



SIPSA

SISTEMA DE INFORMACIÓN
DE PRECIOS Y ABASTECIMIENTO
DEL SECTOR AGROPECUARIO

COMPORTAMIENTO DE LOS PRECIOS

Cayeron los precios de los alimentos

El Departamento Administrativo Nacional de Estadística (DANE), por medio del Sistema de Información de Precios y Abastecimiento del Sector Agropecuario (SIPSA) comunicó que durante la semana del 11 al 17 de abril de 2026 se redujeron las cotizaciones de las verduras, las frutas y los tubérculos.

En el grupo de las verduras y hortalizas se destacó el descenso de los precios del tomate chonto, la remolacha, el pimentón, el fríjol verde cargamanto, el pepino cohombro, el chócolo mazorca y la arveja verde en vaina. En el caso del tomate chonto mejoró la oferta por el buen momento productivo por el que están pasando los cultivos establecidos en Boyacá, Risaralda, Valle del Cauca y Quindío y, en el de la remolacha, salieron cosechas en la Sabana de Bogotá y el Oriente antioqueño.

Dentro de las frutas frescas cayeron los precios mayoristas del mango Tommy, el maracuyá, la papaya Maradol, la manzana roja importada, el banano criollo y el lulo. Bajó la cotización del mango Tommy debido a la mayor presencia de producto de primera calidad desde Cundinamarca, Tolima y Magdalena. También se presentó más oferta de maracuyá desde Nariño, Cauca, Valle del Cauca, Quindío, Santander, Casanare y Meta.

Igualmente, bajaron las cotizaciones de los tubérculos, raíces y plátanos, principalmente de los plátanos hartón verde y guineo, las papas capira, superior, nevada y parda pastusa y la yuca criolla. Se incrementó la oferta del plátano hartón verde procedente de Meta, Arauca, Antioquia, Córdoba, Risaralda y Caldas, lo que ocasionó el descenso del precio esta semana. También cayó la cotización de la papa capira por el incremento en las labores de recolección en Nariño, Cauca, Antioquia y Cundinamarca.

CONTENIDO

Comportamiento de los precios	1
Informe de contexto	2
Indicador de abastecimiento	5
Lo que más sube y lo que más baja	9
Verduras y hortalizas	10
Frutas frescas	22
Tubérculos, raíces y plátanos	35
Granos, cárnicos y procesados	40

INFORME DE CONTEXTO



Fuente: <https://redagricola.com/un-modelo-de-negocio-enfocado-en-los-pequenos-y-medianos-productores-de-platano-en-colombia/>

Componentes del precio mayorista del plátano hartón

En el proceso de comercialización de los productos agroalimentarios existen numerosos costos que son asumidos por diversos agentes, bien sea productores, acopiadores o comerciantes mayoristas.

El cultivo de plátano se da a lo largo de todo el territorio nacional y se asocia a otros cultivos como el café, al cual le da sombra. Sin embargo, hay diferentes regiones del país donde este cultivo se concentra, como lo son los Llanos Orientales, el Urabá antioqueño, Córdoba, Arauca y el Eje Cafetero. Por lo tanto, es interesante analizar los costos asociados a la comercialización de este producto.

De esta forma, en el presente artículo se realizará un análisis de los costos en los que se incurre en la comercialización del plátano hartón, desde que sale de la finca hasta que es vendido por el comerciante mayorista. Lo anterior se hará para las ciudades de Barranquilla, Cali, Popayán, Ibagué y Bucaramanga.

Barranquilla

El plátano que se vende en la ciudad de Barranquilla se cultiva en los municipios de Lorica, Moñitos, Tierralta (Córdoba), San Juan de Urabá y Turbo (Antioquia); ocasionalmente ingresa desde Riosucio (Choco) y de Ecuador. Sin embargo, se considera que el producto de mayor calidad es el cordobés, donde las condiciones de producción son medianamente tecnificadas, hay abastecimiento

constante y se obtiene producto de buen tamaño. Cabe destacar que este cultivo es sensible a los cambios climáticos, pues el exceso de lluvias inunda las zonas de cultivo y los veranos muy prologados reducen la producción.

En general, los comerciantes se abastecen directamente en las fincas productoras o en centros de acopio cercanos a los cultivos donde adquieren el producto a los pequeños productores. También se da el caso de la compra de producto que no se exporta a los grandes productores. En cualquiera de los dos casos, el pago es de contado.

Para la comercialización no se utiliza empaque alguno, sino que se vende el plátano a granel. El costo del flete varía de acuerdo con la distancia de la zona de producción; en este caso se tiene en cuenta el plátano cordobés, por lo que el costo asociado al transporte no es tan alto. En todo caso, este valor solo es cercano al 5% en el precio de venta mayorista.

Las pérdidas generalmente se dan por un prolongado almacenamiento, cuando hay menos ventas y el producto comienza a madurar. En este caso, las pérdidas son asumidas por el mayorista y pueden llegar a ser del 10%.

Cali

Los municipios productores de plátano hartón que abastecen las principales plazas de mercado en Cali son Armenia (Quindío), Sevilla, Caicedonia (Valle del Cauca), Belén de Umbría, Apía (Risarcaldia), Viterbo y Anserma (Caldas), desde donde

PRECIOS MAYORISTAS

Llega alrededor del 95% del total del producto. El plátano que ingresa desde el Eje Cafetero se considera el de mejor calidad, pues allí se tiene un clima templado óptimo para su producción, además de suelos fértiles y con buen contenido de material orgánico, a lo que se suma la tecnificación de cultivos.

En cuanto a la comercialización, hay comerciantes que tienen sus propias fincas, mientras que otros compran directamente en fincas o a intermediarios. Cuando se da la compra a un tercero, los pedidos se realizan con algunos días de anterioridad y los pagos se hacen teniendo en cuenta los acuerdos a los que lleguen las partes.

Al comercializarse este producto a granel no existe ningún costo asociado al empaque; lo mismo pasa con el costo de la selección, la cual es realizada directamente en las fincas productoras de acuerdo con la calidad del producto.

En cuanto al transporte, se realiza en tipo turbo pesados o livianos y su valor depende de la distancia de los municipios productores. En este caso está alrededor del 4% del valor total de venta mayorista.

Por otra parte, las pérdidas se dan principalmente por la sobremaduración y son más o menos del 3%.

Popayán

A la capital del Cauca ingresa plátano desde Quindío (Armenia, Córdoba, Montenegro, Calarcá y Quimbaya) y de Ecuador; cabe destacar que el producto del vecino país muchas veces ingresa a un menor precio dadas las grandes plantaciones que allí se tienen.

De esta forma, se considera que el plátano hartón ecuatoriano es de mejor calidad, especialmente el procedente de las regiones de Guayas, El Oro y Los Ríos, donde este cultivo encuentra suelos y clima adecuados para su producción y que dan como resultado un producto de alta calidad y una vida útil de más o menos de 5 días antes de empezar a



Fuente: <https://www.agrosavia.co/productos-y-servicios/oferta-tecnologica/Recomendaciones-protocolos-y-metodologias/404-recomendaciones-de-fraccionamiento-de-la-fertilizacion-en-platanos>

madurar.

El plátano hartón ecuatoriano ingresa empacado en cajas de cartón con una capacidad de 30 kilogramos, lo cual hace que tenga un peso de cerca al 3% dentro del precio de venta mayorista

Los costos de descargue son asumidos por el comprador mayorista, mientras que no hay un costo asociado a la selección pues esta es realizada en finca.

En cuanto a las pérdidas, se dan principalmente por el mal almacenamiento y en transporte; este valor no supera el 2%.

Ibagué

El plátano hartón que se comercializa en la capital de Tolima ingresa en su mayoría del mismo departamento, especialmente de los municipios de Falan, Líbano, Rovira y Palocabildo, aunque también llega desde Armenia (Quindío). El del Líbano se considera como el de mejor calidad por tener buen tamaño, una amplia vida útil y un sabor más dulce al madurar.

La comercialización se da directamente entre el mayorista y el productor y los pedidos se hacen dos días antes de la realización del mercado. En cuanto al pago se hace directamente y se puede dar el caso, según la confianza entre las partes, de poder hacerlo al siguiente pedido.

En cuanto al transporte, no tiene un peso tan alto dentro del precio mayorista dada la cercanía de

las regiones productoras con el mercado. Este se realiza en camiones con una capacidad cercana a las 5 toneladas. Para su empaque se utilizan bolsas plásticas con una capacidad de 20 kilogramos.

Al mercado mayorista este producto ingresa seleccionado desde la finca, por lo que este valor no se tiene en cuenta en el precio mayorista. Las pérdidas, aseguran los comerciantes, son porque se les quedan remanentes de la comercialización, por las altas temperaturas y por un almacenamiento incorrecto y suelen representar un 7% del precio mayorista.

Bucaramanga

A Bucaramanga casi la totalidad de plátano que ingresa lo hace desde Saravena (Arauca), donde hay amplias zonas de cultivo y se cuenta con producto con una vida útil amplia, buen sabor y mayor calidad, dadas las condiciones edafoclimáticas que allí se tienen.

La comercialización mayorista se hace mediante la realización de pedidos a intermediarios que se encargan de llevar el producto a la plaza de mercado, donde el costo de descargue es asumido por los mayoristas. Los pagos se realizan dos o tres días después de recibida la carga, la cual se lleva en vehículos turbo pesados o tipo 600.

Para su empaque se utilizan sacos de fibra de una arroba. En cuanto a las pérdidas, son asumidas por el vendedor en el mercado y son alrededor del 3% y se dan por las bajas ventas.

Tabla 1. Componentes del precio mayorista del plátano hartón

Ítem	Barranquilla	Cali	Popayán	Ibagué	Bucaramanga
Precio en finca	66%	66%	52%	73%	74%
Transporte	5%	4%	8%	4%	6%
Empaque	0%	0%	3%	1%	3%
Cargue/Descargue	0%	0%	1%	1%	1%
Pérdidas	10%	3%	2%	7%	3%
Otros	19%	27%	35%	15%	14%

Fuente: DANE-SIPSA. Cálculos: SIPSA

En conclusión, se puede afirmar que las pérdidas no son tan altas y están relacionadas principalmente con el producto que no se alcanza a vender en su totalidad más que con el proceso de transporte. Sin embargo, este valor es del 5%, en promedio, del precio mayorista.

Vale la pena destacar que en este caso no hay costos asociados a la selección, la cual se hace en finca. También se destaca que el valor asociado al transporte es bajo, debido a que en la mayoría de los casos el abastecimiento se da desde zonas productoras cercanas.

INDICADOR DE ABASTECIMIENTO DE ALIMENTOS



Fuente: <https://www.elbogotano.com.co/a-quien-creerle-sobre-el-abastecimiento-de-bogota/>

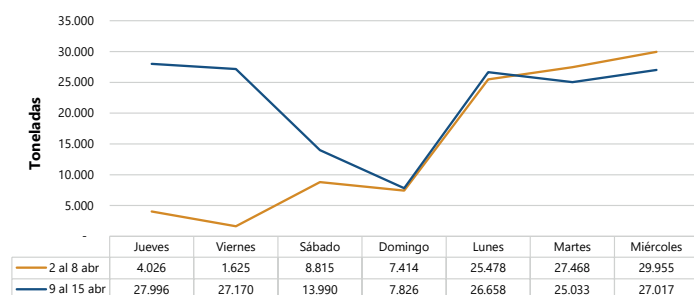
Mayor abastecimiento de alimentos

El abastecimiento en los mercados mayoristas donde el SIPSA en el Componente de Abastecimiento tomó información para las semanas del 2 al 8 y del 9 al 15 de abril aumentó en un 48,59%. Es de anotar que la Semana Santa tuvo lugar el 2 y 3 de abril, por los que la mayoría de las centrales redujeron la comercialización de alimentos.

El comportamiento del acopio diario de alimentos para las últimas dos semanas se observa en la siguiente gráfica y en esta última se presentó una mayor oferta de alimentos, principalmente jueves, viernes y sábado.

Gráfico 1. Abastecimiento diario de alimentos de las últimas dos semanas

32 mercados mayoristas
2 al 15 de abril de 2026



Fuente: DANE – SIPSA-A

Así, la categoría de los otros grupos incrementó su oferta en un 61,77%, los tubérculos, raíces y plátanos crecieron un 57,19%, las frutas aumentaron sus inventarios en un 42,78% y las verduras y hortalizas un 37,26%.

Entre los mercados mayoristas que registraron un ascenso en su abastecimiento de alimentos se encuentra el Nuevo Mercado de Sincelejo, donde creció un 112,13% por la categoría de los otros grupos que mejoró su aprovisionamiento en un 199,48%, como resultado de los mayores volúmenes de maíz amarillo, arroz, carne de pollo, azúcar, gaseosas, maltas y sal yodada. En los mercados de Barranquilla, sus inventarios se incrementaron en un 100,72% por los tubérculos, raíces y plátanos que reportaron un alza del 152,22%, ante el mayor ingreso de papa única, plátano hartón verde y yuca.

En la Plaza La 21 de Ibagué, el acopio de alimentos aumentó un 97,71% por los tubérculos, raíces y plátanos que reportaron un incremento del 110,20%, ante los mayores ingresos de papa superior y plátano hartón verde. El mercado de Santa Marta mejoró su oferta en un 80,80%, por la categoría de los otros grupos que registró un alza del orden del 111,37%, a raíz del azúcar y la carne de cerdo.

PRECIOS MAYORISTAS

En Surabastos en Neiva, el acopio de alimentos creció un 80,55%, por las verduras y hortalizas que incrementó un 100,44% debido al mayor ingreso de cebollas cabezona blanca y junca, tomate chonto, zanahoria y habichuela. En el caso del Centro de Acopio de Ipiales mejoró su oferta en un 77,07%, por los tubérculos, raíces y plátanos que creció un 113,74% por productos como las papas superior, capira y criolla.

En Bazurto, Cartagena, el aprovisionamiento de alimentos reportó un alza del 76,84% por los tubérculos, raíces y plátanos que ascendieron un 83,71%, debido al mayor ingreso de plátano hartón verde, papa única, yuca y ñame. Finalmente, el mercado de Florencia aumentó su oferta en un 67,29% por los tubérculos, raíces y plátanos que se incrementaron un 137,63% por la mayor oferta de papa parda pastusa.

La participación de los diferentes grupos en el total del abastecimiento para la semana comprendida del 9 al 15 de abril fue la siguiente: las verduras y hortalizas concentraron el 28,07%, los tubérculos, raíces y plátanos participaron con el 26,76%, las frutas representaron el 23,14% y los otros grupos el 22,03%.

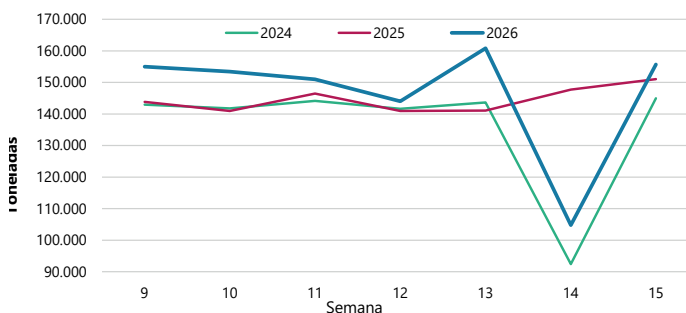
Revisando el acopio entre la semana 9 y la semana 15 de los últimos tres años, el abastecimiento del



Fuente: <https://blog.disfrutaverdura.com/lo-que-debes-saber-sobre-los-tuberculos/>

presente año se encuentra por encima del 2024 y 2025. Específicamente la décimo quinta semana del presente año, esta aumentó un 3,05% con respecto a la misma semana de 2025 y 7,37% frente a la del 2024.

Gráfico 2. Abastecimiento semanal de alimentos de los últimos tres años
32 mercados mayoristas



Fuente: DANE – SIPSA-A

Cuadro 1. Evolución del abastecimiento en toneladas por ciudad 2 al 15 de abril de 2026 (Toneladas)

Total mercados			
GRUPO	2-8 abr	9-15 abr	Variación (%)
Frutas	25.229	36.022	42,78%
Tubérculos, raíces y plátanos	26.506	41.664	57,19%
Verduras y hortalizas	31.843	43.706	37,26%
Otros grupos*	21.203	34.300	61,77%
TOTAL GENERAL	104.781	155.692	48,59%

Armenia, Mercar			
GRUPO	2-8 abr	9-15 abr	Variación (%)
Frutas	512	628	22,57%
Tubérculos, raíces y plátanos	476	634	33,17%
Verduras y hortalizas	748	847	13,12%
Otros grupos*	358	333	-7,11%
Total	2.095	2.442	16,53%

Barranquilla, Barranquillita y Granabastos			
GRUPO	2-8 abr	9-15 abr	Variación (%)
Frutas	1.040	1.996	92,00%
Tubérculos, raíces y plátanos	1.065	2.687	152,22%
Verduras y hortalizas	1.072	1.965	83,30%
Otros grupos*	2.716	5.181	90,74%
Total	5.894	11.830	100,72%

Bogotá, D.C., Corabastos, Paloquemao, Plaza Las Flores y Plaza Samper Mendoza			
GRUPO	2-8 abr	9-15 abr	Variación (%)
Frutas	10.754	14.318	33,14%
Tubérculos, raíces y plátanos	9.685	13.115	35,41%
Verduras y hortalizas	13.809	18.749	35,78%
Otros grupos*	3.698	5.382	45,55%
Total	37.945	51.564	35,89%

Bucaramanga, Centroabastos			
GRUPO	2-8 abr	9-15 abr	Variación (%)
Frutas	2.388	2.580	8,05%
Tubérculos, raíces y plátanos	1.677	2.199	31,14%
Verduras y hortalizas	2.874	3.232	12,47%
Otros grupos*	246	249	1,17%
Total	7.184	8.260	14,97%

Cali, Cavasa y Santa Elena			
GRUPO	2-8 abr	9-15 abr	Variación (%)
Frutas	1.709	2.560	49,74%
Tubérculos, raíces y plátanos	2.173	3.533	62,58%
Verduras y hortalizas	2.357	3.409	44,64%
Otros grupos*	2.441	3.459	41,70%
Total	8.680	12.960	49,31%

Cartagena, Bazurto			
GRUPO	2-8 abr	9-15 abr	Variación (%)
Frutas	555	953	71,60%
Tubérculos, raíces y plátanos	1.185	2.178	83,71%
Verduras y hortalizas	686	1.106	61,10%
Otros grupos*	1.191	2.162	81,51%
Total	3.618	6.398	76,84%

Cúcuta, Cenabastos y La Nueva Sexta			
GRUPO	2-8 abr	9-15 abr	Variación (%)
Frutas	528	666	26,18%
Tubérculos, raíces y plátanos	816	1.060	29,88%
Verduras y hortalizas	831	1.021	22,97%
Otros grupos*	1.314	1.875	42,67%
Total	3.489	4.622	32,49%

Florencia (Caquetá)			
GRUPO	2-8 abr	9-15 abr	Variación (%)
Frutas	65	94	45,38%
Tubérculos, raíces y plátanos	56	134	137,63%
Verduras y hortalizas	70	92	31,74%
Otros grupos*	0,4	0,0	-100,00%
Total	191	320	67,29%

Ibagué, Plaza La 21			
GRUPO	2-8 abr	9-15 abr	Variación (%)
Frutas	113	224	97,51%
Tubérculos, raíces y plátanos	185	390	110,20%
Verduras y hortalizas	112	224	100,33%
Otros grupos*	87	145	67,82%
Total	497	983	97,71%

Ipiales, Centro de Acopio**			
GRUPO	2-8 abr	9-15 abr	Variación (%)
Frutas	0	47	-
Tubérculos, raíces y plátanos	206	439	113,74%
Verduras y hortalizas	458	688	50,34%
Total	663	1.175	77,07%

Manizales, Centro Galerías			
GRUPO	2-8 abr	9-15 abr	Variación (%)
Frutas	387	597	54,27%
Tubérculos, raíces y plátanos	468	753	61,06%
Verduras y hortalizas	371	618	66,50%
Otros grupos*	786	999	27,07%
Total	2.012	2.967	47,48%

Cuadro 1. Evolución del abastecimiento en toneladas por ciudad (conclusión)
2 al 15 de abril de 2026 (Toneladas)**Medellín, Central Mayorista de Antioquia y Plaza Minorista José María Villa**

GRUPO	2-8 abr	9-15 abr	Variación (%)
Frutas	4.131	6.826	65,25%
Tubérculos, raíces y plátanos	3.680	6.433	74,82%
Verduras y hortalizas	4.047	5.588	38,08%
Otros grupos*	6.262	9.781	56,19%
Total	18.119	28.627	57,99%

Montería, Mercado del Sur

GRUPO	2-8 abr	9-15 abr	Variación (%)
Frutas	98	149	52,77%
Tubérculos, raíces y plátanos	265	469	77,26%
Verduras y hortalizas	282	361	27,77%
Otros grupos*	36	60	68,62%
Total	680	1.039	52,76%

Neiva, Surabastos

GRUPO	2-8 abr	9-15 abr	Variación (%)
Frutas	262	416	59,11%
Tubérculos, raíces y plátanos	394	690	75,11%
Verduras y hortalizas	385	771	100,44%
Otros grupos*	190	344	81,06%
Total	1.231	2.222	80,55%

Pasto, El Potrerillo

GRUPO	2-8 abr	9-15 abr	Variación (%)
Frutas	133	242	81,55%
Tubérculos, raíces y plátanos	312	496	58,80%
Verduras y hortalizas	363	401	10,41%
Otros grupos*	3,4	4,5	30,98%
Total	812	1.143	40,78%

Pereira, La 41 y Mercasa

GRUPO	2-8 abr	9-15 abr	Variación (%)
Frutas	604	771	27,76%
Tubérculos, raíces y plátanos	552	755	36,75%
Verduras y hortalizas	532	698	31,04%
Otros grupos*	759	1.757	131,39%
Total	2.448	3.981	62,65%

Popayán, Plaza de Mercado del Barrio Bolívar

GRUPO	2-8 abr	9-15 abr	Variación (%)
Frutas	100	132	32,34%
Tubérculos, raíces y plátanos	539	1.078	100,10%
Verduras y hortalizas	82	121	48,11%
Otros grupos*	235	172	-26,96%
Total	956	1.503	57,29%

Santa Marta (Magdalena)

GRUPO	2-8 abr	9-15 abr	Variación (%)
Frutas	77	119	53,97%
Tubérculos, raíces y plátanos	195	339	73,96%
Verduras y hortalizas	149	264	77,14%
Otros grupos*	129	273	111,37%
Total	550	995	80,80%

Sincelejo, Nuevo Mercado

GRUPO	2-8 abr	9-15 abr	Variación (%)
Frutas	235	394	68,03%
Tubérculos, raíces y plátanos	494	985	99,47%
Verduras y hortalizas	356	516	44,96%
Otros grupos*	464	1.390	199,48%
Total	1.548	3.285	112,13%

Tibasosa, Coomproriente

GRUPO	2-8 abr	9-15 abr	Variación (%)
Frutas	347	519	49,34%
Tubérculos, raíces y plátanos	365	492	34,83%
Verduras y hortalizas	448	793	76,98%
Otros grupos*	15	9	-40,02%
Total	1.175	1.813	54,24%

Tunja, Complejo de Servicios del Sur

GRUPO	2-8 abr	9-15 abr	Variación (%)
Frutas	627	948	51,24%
Tubérculos, raíces y plátanos	907	1.410	55,52%
Verduras y hortalizas	1.186	1.268	6,89%
Otros grupos*	2	220	8894,29%
Total	2.722	3.846	41,31%

Valledupar, Mercabastos y Mercado Nuevo

GRUPO	2-8 abr	9-15 abr	Variación (%)
Frutas	301	371	22,94%
Tubérculos, raíces y plátanos	325	591	81,78%
Verduras y hortalizas	234	362	54,51%
Otros grupos*	153	367	139,34%
Total	1.015	1.691	66,70%

Villavicencio, Central de Abastos de Villavicencio

GRUPO	2-8 abr	9-15 abr	Variación (%)
Frutas	264	472	78,92%
Tubérculos, raíces y plátanos	485	802	65,34%
Verduras y hortalizas	391	612	56,77%
Otros grupos*	116	139	19,18%
Total	1.256	2.025	61,25%

Fuente: DANE-SIPSA

* Otros grupos comprende: carnes, granos y cereales, lácteos y huevos, pescados y procesados.

** En la Central de Acopio de Ipiales no se recoge información de alimentos clasificados en otros grupos.

CIUDADES	LO QUE MÁS SUBE	LO QUE MÁS BAJA
Bogotá D. C.	Brócoli, calabaza, guayaba pera, pitahaya, patilla, papas criolla sucia y limpia, habichuela, plátano hartón verde, uva red globe nacional, curuba y ahuyama.	Coliflor, acelga, espinaca, papaya Paulina, cebolla junca, melón cantalup, mandarina Arrayana, calabacín, zanahoria, berenjena, remolacha, apio, chócolo mazorca, pera nacional, tangelo, tomates chonto y larga vida, patilla baby, mango Tommy, yuca llanera, lechuga crespa verde y pepino de rellenar.
Medellín	Breva, pitahaya, muslos de pollo sin rabadilla, pollo entero congelado sin vísceras, uva red globe nacional, costilla de cerdo, maíz amarillo cáscara, curuba y aguacate Hass.	Pimentón, plátanos hartón maduro y guineo, zanahoria larga vida, habichuela, maracuyá, limones común y mandarino, espinaca, pepino cohombro, tomate chonto, papas capira y R-12 negra, remolacha, arveja verde en vaina, mangos de azúcar y Tommy, rábano rojo, fríjol verde cargamanto, melón Cantalup y berenjena.
Bucaramanga	Fríjol verde en vaina, curuba, espinaca, uchuva con cáscara, guanábana, papa única, cebollas cabezona blanca y junca, guayaba pera, mora de Castilla, patilla, pitahaya y tangelo.	Tomate Riogrande, brócoli, ciruela roja, limón Tahití, calabacín, pera nacional, chócolo mazorca, pepino cohombro, coliflor y mango Tommy.
Cúcuta	Calabaza, arracacha amarilla, cebollas junca y cabezona blanca, arveja verde en vaina, repollo verde, papas criolla limpia, única y superior, guayaba común, zanahoria, pitahaya, espinaca, uchuva con cáscara, mora de Castilla, remolacha, granadilla, melón Cantalup y curuba.	Mango Tommy, apio, repollo morado, coliflor, brócoli, lechuga Batavia, maracuyá, naranja común, pera importada, ajo y patilla baby.
Cali	Habichuela, uva red globe nacional, limón común, cebolla cabezona blanca, guayaba pera, tomate de árbol y naranja Sweet.	Pimentón, cebolla junca, zanahoria, arveja verde en vaina, maracuyá, tomate chonto, papas parda pastusa, capira y única, mango Tommy, yuca ICA, lulo, remolacha, pepino cohombro, guanábana, plátano hartón verde y limón Tahití.
Barranquilla	Cebollas junca y cabezona blanca, pastas alimenticias, queso costeño, piña gold, repollo blanco, papa única, sobrebarriga de res y pollo entero congelado sin vísceras.	Habichuela, tomates Riogrande y chonto, maracuyá, pimentón, lenteja importada, guayaba pera, brócoli, coliflor, limón Tahití, margarina, espinaca, maíz amarillo trillado y piña perolera.
Pereira	Uva red globe nacional, brócoli, limón mandarino y lechuga Batavia.	Zanahoria, tomate chonto, maracuyá, coliflor, remolacha, repollo blanco, pepino cohombro, fríjol verde en vaina, naranjas Sweet y Valencia, melón Cantalup, papaya Maradol y arveja verde en vaina.
Cartagena	Cebollas junca y cabezona blanca, chócolo mazorca, brócoli, patilla, coliflor y rábano rojo.	Plátano hartón verde, habichuela, limón común, pepino cohombro, zanahoria, tomate chonto, yuca criolla, pimentón y remolacha.
Montería	Papa criolla limpia, cebollas cabezona blanca y junca, tilapia roja entera fresca, bocachico criollo fresco y ñame espino.	Limón común, yuca criolla, cebolla cabezona roja, papas capira y Puracé, zanahoria larga vida, tomate chonto, pimentón, plátano hartón verde, repollo blanco, pepino cohombro, maracuyá, fríjol verde en vaina, ají topito dulce, habichuela, aguacate común, guayabas común y agria.
Sincelejo	Cebolla junca, uva roja y berenjena.	Zanahoria, limón común, tomate chonto, pimentón, habichuela, jugo de frutas, maracuyá, plátano hartón verde, pepino cohombro, apio, lechuga Batavia, remolacha, papas Puracé y capira, repollo blanco y aguacate común.

VERDURAS Y HORTALIZAS

Bajó el precio del tomate chonto

A lo largo de la presente semana cayeron los precios del tomate chonto en veintisiete de los veintinueve mercados donde se vendió. Este comportamiento se debió al buen momento productivo por el que están pasando los cultivos en Sutamarchán, Santa Sofía, Villa de Leyva (Boyacá), Santa Rosa de Cabal (Risaralda), Calima, Pradera, Restrepo, El Cerrito, El Dovio, Palmira (Valle del Cauca), Montenegro y Quimbaya (Quindío). En Sincelejo, Nuevo Mercado y Palmira (Valle del Cauca), por ejemplo, el kilo se vendió a \$3.492 y a \$4.213 respectivamente, 28,8% en promedio, menos que la semana anterior.

De la misma forma, bajaron las cotizaciones de la remolacha, el pimentón, el frijol verde cargamanto, el pepino cohombro, el chócolo mazorca y la arveja verde en vaina. En el caso de la remolacha, cayó el precio mayorista como consecuencia de la salida de cosechas en la Sabana de Bogotá, Marinilla, Sonsón, El Santuario y El Carmen de Viboral (Antioquia). Este comportamiento se registró en veinticuatro de los veintiocho mercados en los que se vendió.

Asimismo, descendió el precio del pimentón, esta vez en treinta y tres de los cuarenta y tres mercados donde se comercializó. Los comerciantes afirmaron que este comportamiento se dio como resultado de la mayor oferta desde La Unión, El Dovio (Valle del Cauca), Girón, Lebrija (Santander), Ocaña (Norte de Santander), Sutamarchán (Boyacá) y Pereira (Risaralda).

Igualmente, cayó la cotización del frijol verde cargamanto ante la salida de algunas cosechas en las zonas de

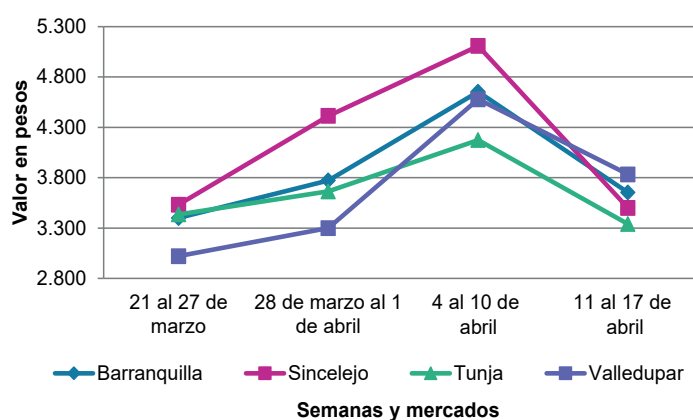
cultivo establecidas en Puerres, Ipiales (Nariño), Arbeláez (Cundinamarca), Roldanillo, El Cerrito (Valle del Cauca), Cajamarca (Tolima), Tinjacá, Buenavista y Miraflores (Boyacá). El descenso se registró en quince de los veintitrés mercados en los que se negoció esta semana.

También bajaron los precios mayoristas del pepino cohombro, en veinticinco de los cuarenta mercados donde se vendió a lo largo de la presente semana. Los mayoristas afirmaron que hubo mayor producción en Fusagasugá, Cáqueza, Guayabetal (Cundinamarca), Girón, Lebrija, Socorro, San Gil, Bucaramanga (Santander), Ocaña (Norte de Santander), El Dovio, Pradera (Valle del Cauca), Pereira (Risaralda), El Santuario y Dabeiba (Antioquia).

En contraste, subieron los precios de las cebollas cabezonas blanca y roja y el ajo importado. En el caso de la cebolla cabeza blanca, por ejemplo, el alza se registró en veinte de los treinta mercados en los que se comercializó esta semana. Hubo un bajo nivel de producción en Marinilla, El Santuario (Antioquia), Tunja, Sogamoso, Samacá, Sora, Sáchica, Cómbita, Cucaita (Boyacá) y Pamplonita (Norte de Santander).

Por último, aumentaron las cotizaciones del ajo importado, esta vez en dieciséis de los veintisiete mercados en los que se negoció. Este comportamiento estuvo asociado al alto precio del producto nacional, que influyó la demanda del ajo importado.

Gráfico 3. Comportamiento de los precios del tomate chonto 21 de marzo al 17 de abril de 2026



Fuente: DANE, SIPSA.

Cuadro 2. Mercados mayoristas. Precios de venta de verduras y hortalizas
11 al 17 de abril de 2026

Productos y mercados	Pesos por kilogramo				Tendencia	Productos y mercados	Pesos por kilogramo				Tendencia
	Mínimo	Máximo	Medio				Mínimo	Máximo	Medio		
Acelga						Ahuyamín (Sakata) (continuación)					
Armenia, Mercar	1.333	1.667	1.478		++	Chiquinquirá (Boyacá)	1.560	1.600	1.587		+
Bogotá, D.C., Corabastos	333	533	401		-	Cúcuta, Cenabastos	1.500	2.000	1.742		+
Bucaramanga, Centroabastos	2.000	2.500	2.167		+	Florencia (Cauquetá)	1.760	1.840	1.787		-
Chiquinquirá (Boyacá)	1.800	2.000	1.867		-	Ibagué, Plaza La 21	2.000	2.000	2.000		=
Cúcuta, Cenabastos	3.000	3.000	3.000		-	Neiva, Surabastos	1.600	2.000	1.683		+
Duitama (Boyacá), Mercaplaza	2.000	2.000	2.000		=	Pamplona (Norte de Santander)	2.000	2.000	2.000		=
Florencia (Cauquetá)	3.300	3.500	3.433		+	San Gil (Santander)	1.000	1.000	1.000		n.d.
Ibagué, Plaza La 21	1.600	1.920	1.680		-	Tibasosa (Boyacá), Coomproriente	900	1.000	963		++
Ipiales (Nariño), Ipiales somos todos	2.000	2.000	2.000		=	Tunja, Complejo de Servicios del Sur	1.200	1.400	1.243		+
Medellín, Central Mayorista de Antioquia	2.000	2.500	2.158		-	Villavicencio, CAV	1.200	1.400	1.308		-
Neiva, Surabastos	2.250	2.500	2.365		-	Yopal (Casanare)	1.400	1.500	1.450		=
Pamplona (Norte de Santander)	2.500	3.000	2.750		+++						
Pasto, El Potrerillo	2.000	2.400	2.100		+	Aji topito dulce					
Pereira, Mercasa	2.000	2.500	2.083		-	Cartagena, Bazaruto	1.750	3.750	2.597		-
Tibasosa (Boyacá), Coomproriente	2.000	2.000	2.000		=	Medellín, Central Mayorista de Antioquia	3.000	5.000	3.964		-
Tunja, Complejo de Servicios del Sur	2.000	2.000	2.000		=	Montería, Mercado del Sur	1.500	2.000	1.729		-
Villavicencio, CAV	2.000	2.600	2.233		-	Sincelejo, Nuevo Mercado	1.500	2.000	1.667		=
Yopal (Casanare)	3.000	3.000	3.000		=						
Ahuyama						Ajo					
Armenia, Mercar	1.000	1.000	1.000		=	Bogotá, D.C., Corabastos	10.000	14.000	11.429		+
Barranquilla, Granabastos	971	1.000	992		-	Chiquinquirá (Boyacá)	5.000	5.000	5.000		+
Bogotá, D.C., Corabastos	1.500	1.800	1.667		+	Cúcuta, Cenabastos	3.000	4.500	3.550		-
Bucaramanga, Centroabastos	1.000	1.300	1.207		-	Duitama (Boyacá), Mercaplaza	4.000	4.500	4.167		-
Buenaventura (Valle del Cauca)	1.700	1.800	1.767		+	Ipiales (Nariño), Ipiales somos todos	8.500	10.000	9.250		-
Cali, Cavasa	1.200	1.300	1.225		-	Manizales, Centro Galerías	8.125	8.750	8.604		-
Cali, Santa Elena	1.200	1.200	1.200		=	Medellín, Central Mayorista de Antioquia	9.000	11.000	10.194		-
Cartagena, Bazaruto	1.500	1.600	1.533		+	Pamplona (Norte de Santander)	3.000	3.000	3.000		-
Cartago (Valle del Cauca)	1.200	1.400	1.304		+	Pasto, El Potrerillo	7.500	9.000	8.292		-
Cúcuta, Cenabastos	1.700	1.800	1.736		+	Pereira, La 41-Impala	8.333	9.111	8.833		+
Duitama (Boyacá), Mercaplaza	1.094	1.250	1.146		+	Pereira, Mercasa	7.778	9.444	8.546		+
Ibagué, Plaza La 21	1.500	1.600	1.511		++	San Gil (Santander)	10.000	10.400	10.050		+
Manizales, Centro Galerías	1.800	2.000	1.917		-	Tibasosa (Boyacá), Coomproriente	4.000	4.400	4.100		-
Medellín, Central Mayorista de Antioquia	1.000	1.300	1.088		-	Tunja, Complejo de Servicios del Sur	4.200	4.500	4.350		=
Medellín, Plaza Minorista "José María Villa"	1.000	1.300	1.217		-	Túquerres (Nariño)	8.500	10.000	9.500		-
Montería, Mercado del Sur	1.400	1.500	1.425		=	Villavicencio, CAV	5.500	6.500	6.000		-
Palmira (Valle del Cauca)	1.200	1.300	1.250		++	Yopal (Casanare)	5.750	6.250	6.000		=
Pamplona (Norte de Santander)	2.000	2.000	2.000		=						
Pereira, La 41-Impala	1.500	2.000	1.750		+	Ajo importado					
Pereira, Mercasa	1.400	2.000	1.642		-	Arauca (Arauca)	8.000	9.000	8.350		=
Popayán, Plaza de mercado del barrio Bolívar	1.400	1.500	1.465		-	Armenia, Mercar	6.500	6.500	6.500		=
Sincelejo, Nuevo Mercado	1.100	1.200	1.150		-	Barranquilla, Barranquillita	6.500	6.600	6.567		+
Socorro (Santander)	1.500	1.500	1.500		+	Barranquilla, Granabastos	6.600	7.000	6.800		+
Tibasosa (Boyacá), Coomproriente	1.200	1.400	1.313		-	Bogotá, D.C., Corabastos	6.500	8.000	7.021		-
Tuluá (Valle del Cauca)	1.200	1.300	1.213		-	Bucaramanga, Centroabastos	7.000	8.000	7.369		+
Tunja, Complejo de Servicios del Sur	625	688	660		-	Buenaventura (Valle del Cauca)	8.000	8.700	8.367		+
Valledupar, Mercabastos	1.000	1.000	1.000		-	Cali, Cavasa	7.000	8.000	7.323		+
Valledupar, Mercado Nuevo	1.000	1.000	1.000		-	Cali, Santa Elena	6.000	7.000	6.500		=
Yopal (Casanare)	1.200	1.400	1.300		-	Cartagena, Bazaruto	6.000	7.000	6.408		+
Ahuyamín (Sakata)						Cartago (Valle del Cauca)	8.000	8.500	8.217		++
Arauca (Arauca)	1.260	1.600	1.455		+	Cúcuta, Cenabastos	7.000	7.500	7.417		+
Bogotá, D.C., Corabastos	1.100	1.300	1.233		-	Ibagué, Plaza La 21	7.500	8.000	7.958		+
Bucaramanga, Centroabastos	600	700	633		-						

Cuadro 2. Mercados mayoristas. Precios de venta de verduras y hortalizas (continuación)
11 al 17 de abril de 2026

Productos y mercados	Pesos por kilogramo				Tendencia	Productos y mercados	Pesos por kilogramo				Tendencia
	Mínimo	Máximo	Medio				Mínimo	Máximo	Medio		
Ajo importado (continuación)						Arveja verde en vaina					
Ipiales (Nariño), Ipiales somos todos	6.800	7.000	6.900	+		Arauca (Arauca)	4.565	5.761	5.245	-	
Manizales, Centro Galerías	8.000	8.000	8.000	-		Armenia, Mercar	4.800	5.600	5.333	-	
Medellín, Central Mayorista de Antioquia	6.500	7.000	6.833	-		Barranquilla, Barranquillita	10.000	10.100	10.022	-	
Medellín, Plaza Minorista "José María Villa"	6.500	7.500	6.896	-		Barranquilla, Granabastos	9.800	10.000	9.950	=	
Montería, Mercado del Sur	6.500	7.000	6.825	+		Bogotá, D.C., Corabastos	4.400	6.800	5.667	+	
Neiva, Surabastos	7.000	8.000	7.542	-		Bucaramanga, Centroabastos	5.200	6.000	5.613	+	
Palmira (Valle del Cauca)	6.500	7.000	6.563	+		Cartago (Valle del Cauca)	5.200	6.000	5.613	+	
Pasto, El Potrerillo	6.500	7.000	6.750	-		Chiquinquirá (Boyacá)	3.600	5.600	4.575	+++	
Pereira, La 41-Impala	7.500	8.500	7.883	+		Cúcuta, Cenabastos	6.000	12.000	8.222	+++	
Pereira, Mercasa	6.500	7.800	7.275	+		Duitama (Boyacá), Mercaplaza	5.600	6.000	5.867	+++	
Popayán, Plaza de mercado del barrio Bolívar	7.000	7.500	7.300	+		El Carmen de Viboral (Antioquia)	3.700	4.000	3.875	-	
Sincelejo, Nuevo Mercado	6.600	7.000	6.808	-		El Santuario (Antioquia)	3.800	4.200	4.050	-	
Tuluá (Valle del Cauca)	7.600	8.400	8.000	+		Ibagué, Plaza La 21	3.600	5.600	4.606	-	
Valledupar, Mercabastos	7.000	7.000	7.000	=		La Ceja (Antioquia)	4.000	4.500	4.133	-	
						Manizales, Centro Galerías	4.700	6.200	5.500	-	
						Marinilla (Antioquia)	3.500	4.500	4.043	-	
						Medellín, Central Mayorista de Antioquia	3.500	4.200	3.938	-	
						Medellín, Plaza Minorista "José María Villa"	4.700	5.000	4.913	-	
						Neiva, Surabastos	4.400	6.000	5.080	-	
						Palmira (Valle del Cauca)	3.800	4.000	3.900	-	
						Pamplona (Norte de Santander)	5.000	7.500	6.167	+++	
						Pereira, La 41-Impala	4.800	5.440	5.100	-	
						Pereira, Mercasa	4.400	6.240	5.143	-	
						Rionegro (Antioquia)	4.400	4.700	4.488	-	
						San Gil (Santander)	4.600	6.000	5.229	-	
						San Vicente Ferrer (Antioquia)	4.000	4.300	4.125	-	
						Socorro (Santander)	4.800	5.200	5.067	-	
						Sonsón (Antioquia)	3.400	3.500	3.450	-	
						Tibasosa (Boyacá), Coomproriente	2.800	5.600	4.050	+++	
						Tuluá (Valle del Cauca)	4.480	4.960	4.720	-	
						Tunja, Complejo de Servicios del Sur	3.600	5.800	4.850	++	
						Villavicencio, CAV	3.800	6.400	4.817	-	
						Yopal (Casanare)	4.167	4.375	4.271	+	
						Arveja verde en vaina pastusa					
						Bogotá, D.C., Corabastos	3.600	6.800	5.117	-	
						Cali, Cavasa	4.000	4.400	4.158	-	
						Cali, Santa Elena	3.600	4.200	3.933	-	
						La Unión (Nariño)	3.900	4.000	3.975	-	
						Medellín, Central Mayorista de Antioquia	3.800	4.200	4.013	-	
						Pasto, El Potrerillo	3.200	4.800	4.033	-	
						Popayán, Plaza de mercado del barrio Bolívar	3.800	5.600	4.750	+	
						Berenjena					
						Bogotá, D.C., Corabastos	2.500	4.000	2.854	-	
						Bucaramanga, Centroabastos	7.000	8.000	7.786	+	
						Manizales, Centro Galerías	4.000	5.800	4.750	-	
						Medellín, Central Mayorista de Antioquia	2.700	3.300	2.950	-	
						Montería, Mercado del Sur	1.846	2.154	1.923	+	
						San Gil (Santander)	6.700	7.000	6.883	-	
						Sincelejo, Nuevo Mercado	1.833	2.333	2.046	++	

Cuadro 2. Mercados mayoristas. Precios de venta de verduras y hortalizas (continuación)
11 al 17 de abril de 2026

Productos y mercados	Pesos por kilogramo				Tendencia	Productos y mercados	Pesos por kilogramo				Tendencia
	Mínimo	Máximo	Medio				Mínimo	Máximo	Medio		
Brócoli						Cebolla cabeza blanca (continuación)					
Armenia, Mercar	2.400	2.800	2.667	=		Cúcuta, Cenabastos	1.800	2.800	2.229	++	
Barranquilla, Barranquillita	8.900	9.100	8.989	-		Duitama (Boyacá), Mercaplaza	1.600	1.700	1.667	+	
Barranquilla, Granabastos	7.800	8.000	7.950	-		Florencia (Caquetá)	2.800	2.900	2.833	++	
Bogotá, D.C., Corabastos	5.000	7.000	6.115	+++		Ibagué, Plaza La 21	1.600	2.000	1.816	=	
Bucaramanga, Centroabastos	5.000	6.000	5.667	-		Ipiales (Nariño), Ipiales somos todos	1.346	1.538	1.442	+	
Cali, Santa Elena	5.000	6.000	5.313	+		Manizales, Centro Galerías	1.900	2.200	2.058	+	
Cartagena, Bazurto	7.000	10.000	8.667	++		Medellín, Central Mayorista de Antioquia	1.875	2.396	2.049	+	
Chiquinquirá (Boyacá)	2.000	3.000	2.483	++		Medellín, Plaza Minorista "José María Villa"	1.875	2.292	2.086	-	
Cúcuta, Cenabastos	6.000	7.000	6.278	-		Montería, Mercado del Sur	1.600	2.000	1.792	++	
Duitama (Boyacá), Mercaplaza	3.500	3.500	3.500	+		Pamplona (Norte de Santander)	1.400	2.200	1.667	-	
Ibagué, Plaza La 21	3.000	3.500	3.319	++		Pereira, La 41-Impala	1.920	2.200	2.047	+	
Manizales, Centro Galerías	1.600	1.733	1.667	-		Pereira, Mercasa	1.800	2.100	1.955	-	
Marinilla (Antioquia)	1.500	2.000	1.858	-		Rionegro (Antioquia)	1.917	2.083	2.010	+	
Medellín, Central Mayorista de Antioquia	2.000	4.200	3.190	+		San Gil (Santander)	1.900	2.000	1.988	+	
Medellín, Plaza Minorista "José María Villa"	2.500	3.700	2.973	-		Santa Marta (Magdalena)	2.000	2.440	2.248	-	
Neiva, Surabastos	6.000	7.200	6.600	-		Sincelejo, Nuevo Mercado	2.000	2.300	2.164	+	
Palmira (Valle del Cauca)	2.917	3.417	3.208	++		Tibasosa (Boyacá), Coomproriente	1.600	1.800	1.625	-	
Pamplona (Norte de Santander)	8.000	8.000	8.000	+++		Tunja, Complejo de Servicios del Sur	1.360	1.800	1.588	+	
Pasto, El Potrerillo	2.500	3.000	2.833	+		Valledupar, Mercabastos	2.000	2.400	2.233	+	
Pereira, Mercasa	2.800	3.600	3.167	++		Villavicencio, CAV	1.800	2.200	1.950	-	
Tibasosa (Boyacá), Coomproriente	3.000	3.800	3.413	-		Yopal (Casanare)	1.979	2.083	2.031	-	
Tunja, Complejo de Servicios del Sur	3.000	3.600	3.189	+++							
Túquerres (Nariño)	2.083	2.500	2.292	+		Cebolla cabeza blanca bogotana					
Villavicencio, CAV	2.000	2.533	2.356	-		Buenaventura (Valle del Cauca)	2.333	2.458	2.396	+	
						Cali, Cavasa	2.083	2.292	2.209	++	
Calabacín						Cali, Santa Elena	1.875	2.083	1.966	+	
Bogotá, D.C., Corabastos	500	800	669	-		Neiva, Surabastos	1.600	2.000	1.868	-	
Bucaramanga, Centroabastos	1.300	1.600	1.420	-		Palmira (Valle del Cauca)	1.979	2.042	2.016	+	
Duitama (Boyacá), Mercaplaza	1.000	1.250	1.083	=							
Marinilla (Antioquia)	400	700	525	+		Cebolla cabeza blanca pastusa					
Medellín, Central Mayorista de Antioquia	800	1.600	1.067	-		Pasto, El Potrerillo	1.458	1.667	1.606	++	
Medellín, Plaza Minorista "José María Villa"	1.000	1.000	1.000	-		Popayán, Plaza de mercado del barrio Bolívar	1.771	2.500	2.143	++	
Tibasosa (Boyacá), Coomproriente	900	1.000	988	+		Túquerres (Nariño)	1.667	1.875	1.771	++	
Tunja, Complejo de Servicios del Sur	900	1.100	967	-							
						Cebolla cabeza roja					
Calabaza						Arauca (Arauca)	2.360	2.600	2.480	+	
Bogotá, D.C., Corabastos	600	1.000	860	+++		Barranquilla, Barranquillita	2.889	3.000	2.951	-	
Bucaramanga, Centroabastos	1.800	2.000	1.907	+		Barranquilla, Granabastos	2.911	3.111	3.005	+	
Cúcuta, Cenabastos	1.556	1.778	1.667	+++		Bogotá, D.C., Corabastos	2.200	2.800	2.396	-	
Medellín, Central Mayorista de Antioquia	1.200	1.500	1.373	-		Cartagena, Bazurto	2.889	3.111	3.083	-	
Villavicencio, CAV	1.250	1.500	1.458	+		Cúcuta, Cenabastos	2.200	2.400	2.375	+	
						Florencia (Caquetá)	3.800	4.000	3.867	+	
Cebolla cabeza blanca						Neiva, Surabastos	3.111	4.222	3.519	+	
Arauca (Arauca)	1.833	2.188	1.943	+		Pereira, Mercasa	3.200	3.500	3.345	+	
Armenia, Mercar	1.800	2.200	1.922	-		Santa Marta (Magdalena)	3.362	4.375	3.785	+	
Barranquilla, Barranquillita	2.240	2.300	2.282	+		Sincelejo, Nuevo Mercado	3.125	3.250	3.207	-	
Barranquilla, Granabastos	2.120	2.400	2.264	+		Tibasosa (Boyacá), Coomproriente	2.200	2.400	2.300	+	
Bogotá, D.C., Corabastos	1.600	2.200	1.776	-		Tunja, Complejo de Servicios del Sur	1.900	2.200	2.022	+	
Bucaramanga, Centroabastos	1.800	2.200	1.995	++		Valledupar, Mercabastos	2.889	3.500	3.213	+	
Cartagena, Bazurto	2.200	2.400	2.333	+		Valledupar, Mercado Nuevo	2.889	3.500	3.213	+	
Cartago (Valle del Cauca)	2.083	2.292	2.198	+							
Chiquinquirá (Boyacá)	1.800	2.000	1.900	++							

Cuadro 2. Mercados mayoristas. Precios de venta de verduras y hortalizas (continuación)
11 al 17 de abril de 2026

Productos y mercados	Pesos por kilogramo				Tendencia	Productos y mercados	Pesos por kilogramo				Tendencia
	Mínimo	Máximo	Medio				Mínimo	Máximo	Medio		
Cebolla cabezona roja importada						Cebolla junca Berlín (continuación)					
Cali, Cavasa	3.111	3.556	3.375	-		Cartagena, Bazurto	3.333	6.000	4.708	++	
Cartagena, Bazurto	3.478	3.696	3.502	n.d.		Cúcuta, Cenabastos	1.875	7.813	2.906	+++	
Ipiales (Nariño), Ipiales somos todos	3.261	3.261	3.261	=		Pamplona (Norte de Santander)	2.188	2.188	2.188	=	
Medellín, Central Mayorista de Antioquia	3.152	3.478	3.320	-		Valledupar, Mercabastos	2.833	4.667	3.759	+++	
Montería, Mercado del Sur	3.261	3.478	3.370	-		Cebolla junca pastusa					
Cebolla cabezona roja ocañera						La Unión (Nariño)	2.889	3.111	3.000	=	
Bucaramanga, Centroabastos	3.021	3.333	3.145	+		Palmira (Valle del Cauca)	1.875	2.083	2.005	-	
Cebolla cabezona roja peruana						Pasto, El Potrerillo	2.444	2.667	2.615	-	
Barranquilla, Barranquillita	3.152	3.261	3.191	-		Popayán, Plaza de mercado del barrio Bolívar	3.111	3.333	3.228	+	
Barranquilla, Granabastos	3.043	3.261	3.167	=		Cebolla junca Tenerife					
Montería, Mercado del Sur	2.000	2.444	2.222	-		Cali, Cavasa	2.500	3.500	3.031	-	
Sincelejo, Nuevo Mercado	3.391	3.424	3.410	n.d.		Cali, Santa Elena	2.500	3.250	2.844	-	
Cebolla junca						Palmira (Valle del Cauca)	2.222	2.667	2.417	-	
Arauca (Arauca)	2.963	3.704	3.287	-		Cebolla puerro					
Armenia, Mercar	2.857	2.857	2.857	-		Bogotá, D.C., Corabastos	2.000	3.000	2.385	-	
Bucaramanga, Centroabastos	2.188	3.125	2.734	+		Bucaramanga, Centroabastos	3.500	4.000	3.750	n.d.	
Cartago (Valle del Cauca)	3.040	3.600	3.373	+		Cúcuta, Cenabastos	5.000	6.250	5.208	-	
Florencia (Caquetá)	2.600	2.600	2.600	-		Medellín, Central Mayorista de Antioquia	3.400	4.000	3.800	-	
Ipiales (Nariño), Ipiales somos todos	3.000	4.000	3.563	-		Pamplona (Norte de Santander)	4.500	4.500	4.500	-	
La Ceja (Antioquia)	2.300	2.600	2.433	+		Cebollín chino					
Manizales, Centro Galerías	3.040	4.800	3.933	+		Barranquilla, Barranquillita	5.900	7.100	6.322	++	
Medellín, Central Mayorista de Antioquia	2.500	4.000	3.196	-		Chócolo mazorca					
Medellín, Plaza Minorista "José María Villa"	2.700	4.000	3.192	+		Armenia, Mercar	929	929	929	=	
Montería, Mercado del Sur	1.250	1.667	1.424	+		Armenia, Retiro	929	929	929	=	
Pereira, La 41-Impala	2.133	2.533	2.300	-		Bogotá, D.C., Corabastos	1.000	1.600	1.231	-	
Pereira, Mercasa	1.667	2.333	2.067	-		Bucaramanga, Centroabastos	1.280	1.440	1.344	-	
Rionegro (Antioquia)	2.200	2.700	2.408	-		Buenaventura (Valle del Cauca)	1.500	1.886	1.693	+	
Sincelejo, Nuevo Mercado	1.400	1.600	1.543	++		Cali, Cavasa	1.286	1.714	1.488	-	
Sonsón (Antioquia)	2.400	2.500	2.450	+		Cali, Santa Elena	1.143	1.429	1.286	-	
Túquerres (Nariño)	3.750	4.000	3.958	-		Cartagena, Bazurto	1.375	2.250	1.795	+	
Villavicencio, CAV	2.833	3.333	3.042	-		Cartago (Valle del Cauca)	1.950	2.050	2.008	+	
Yopal (Casanare)	2.667	2.833	2.750	=		Chiquinquirá (Boyacá)	1.200	1.400	1.333	-	
Cebolla junca Aquitania						Cúcuta, Cenabastos	1.273	2.182	1.658	-	
Bogotá, D.C., Corabastos	2.167	3.000	2.583	-		Duitama (Boyacá), Mercaplaza	1.200	1.300	1.250	n.d.	
Buenaventura (Valle del Cauca)	5.250	5.500	5.363	-		Ibagué, Plaza La 21	1.100	1.500	1.292	+++	
Cali, Cavasa	2.000	2.667	2.250	-		Ipiales (Nariño), Ipiales somos todos	571	1.000	729	-	
Cali, Santa Elena	2.000	2.222	2.148	n.d.		Manizales, Centro Galerías	1.000	1.140	1.065	-	
Chiquinquirá (Boyacá)	3.000	3.667	3.389	-		Marinilla (Antioquia)	1.250	1.750	1.529	-	
Duitama (Boyacá), Mercaplaza	1.667	1.667	1.667	-		Medellín, Central Mayorista de Antioquia	1.750	1.750	1.750	-	
Ibagué, Plaza La 21	2.188	2.500	2.435	-		Medellín, Plaza Minorista "José María Villa"	1.625	1.750	1.742	-	
Neiva, Surabastos	2.333	2.667	2.583	-		Montería, Mercado del Sur	1.200	1.300	1.250	-	
San Gil (Santander)	3.333	4.333	3.764	-		Neiva, Surabastos	960	1.120	1.030	-	
Santa Marta (Magdalena)	3.667	4.167	3.927	-		Pamplona (Norte de Santander)	909	909	909	-	
Socorro (Santander)	4.000	4.333	4.222	-		Pasto, El Potrerillo	652	870	725	-	
Tibasosa (Boyacá), Coomproriente	2.333	3.000	2.667	-		Peñol (Antioquia)	1.250	1.625	1.440	-	
Tuluá (Valle del Cauca)	4.000	4.080	4.040	-		Popayán, Plaza de mercado del barrio Bolívar	1.000	1.071	1.027	-	
Tunja, Complejo de Servicios del Sur	2.167	3.167	2.711	-							
Cebolla junca Berlín											
Barranquilla, Barranquillita	3.267	4.067	3.667	=							
Barranquilla, Granabastos	2.933	4.000	3.467	+							

Cuadro 2. Mercados mayoristas. Precios de venta de verduras y hortalizas (continuación)
11 al 17 de abril de 2026

Productos y mercados	Pesos por kilogramo				Tendencia	Productos y mercados	Pesos por kilogramo				Tendencia
	Mínimo	Máximo	Medio				Mínimo	Máximo	Medio		
Chócolo mazorca (continuación)						Cilantro (continuación)					
San Vicente Ferrer (Antioquia)	1.300	1.450	1.400	-		Santa Marta (Magdalena)	4.667	4.667	4.667	-	
Santa Marta (Magdalena)	2.400	2.600	2.433	-		Sincelejo, Nuevo Mercado	2.333	2.667	2.583	-	
Sincelejo, Nuevo Mercado	1.300	1.400	1.375	-		Socorro (Santander)	8.000	8.400	8.133	-	
Sonsón (Antioquia)	1.100	1.200	1.175	+		Sonsón (Antioquia)	800	1.000	900	-	
Tibasosa (Boyacá), Coomproriente	1.200	1.400	1.313	-		Tibasosa (Boyacá), Coomproriente	3.333	4.167	3.750	++	
Tunja, Complejo de Servicios del Sur	1.040	1.400	1.237	-		Tuluá (Valle del Cauca)	5.000	6.000	5.333	=	
Valledupar, Mercabastos	1.400	1.800	1.600	-		Tunja, Complejo de Servicios del Sur	3.333	5.000	4.329	+++	
Villavicencio, CAV	1.100	1.600	1.375	-		Valledupar, Mercabastos	3.000	4.000	3.500	-	
Yopal (Casanare)	2.500	2.500	2.500	+		Valledupar, Mercado Nuevo	3.000	4.000	3.500	+	
Cidra						Villavicencio, CAV	2.500	5.000	3.917	+++	
Bogotá, D.C., Corabastos	1.500	2.000	1.917	-		Yopal (Casanare)	7.000	7.000	7.000	=	
Bucaramanga, Centroabastos	1.000	1.800	1.400	n.d.		Coles					
Marinilla (Antioquia)	500	800	608	+		Bogotá, D.C., Corabastos	4.000	4.000	4.000	++	
Medellín, Central Mayorista de Antioquia	800	1.300	1.042	=		Medellín, Central Mayorista de Antioquia	1.600	2.000	1.879	-	
Medellín, Plaza Minorista "José María Villa"	1.000	1.300	1.021	-		Medellín, Plaza Minorista "José María Villa"	1.600	2.000	1.846	-	
San Gil (Santander)	1.440	1.600	1.580	+		Coliflor					
San Vicente Ferrer (Antioquia)	500	700	600	-		Armenia, Mercar	2.500	2.667	2.556	-	
Villavicencio, CAV	800	1.200	1.000	-		Barranquilla, Barranquillita	8.900	9.100	9.011	-	
Cilantro						Barranquilla, Granabastos	7.900	8.000	7.967	-	
Arauca (Arauca)	7.250	8.750	8.250	-		Bogotá, D.C., Corabastos	1.000	4.000	1.946	-	
Armenia, Mercar	4.000	4.400	4.267	=		Bucaramanga, Centroabastos	5.000	6.000	5.667	-	
Barranquilla, Barranquillita	7.000	8.200	7.389	++		Cali, Santa Elena	5.000	6.000	5.438	+	
Bogotá, D.C., Corabastos	1.800	4.500	3.127	+++		Cartagena, Bazurto	7.000	10.000	8.667	+	
Bucaramanga, Centroabastos	4.000	10.000	7.071	+++		Cartago (Valle del Cauca)	4.160	4.400	4.300	+	
Buenaventura (Valle del Cauca)	8.000	9.000	8.417	+		Chiquinquirá (Boyacá)	2.800	3.500	3.183	-	
Cali, Cavasa	3.500	3.500	3.500	-		Cúcuta, Cenabastos	6.000	7.000	6.167	-	
Cali, Santa Elena	2.500	3.000	2.813	+		Duitama (Boyacá), Mercaplaya	4.000	4.000	4.000	-	
Cartagena, Bazurto	5.000	7.500	5.983	+		Ipiales (Nariño), Ipiales somos todos	2.917	2.917	2.917	+++	
Cartago (Valle del Cauca)	4.500	5.000	4.917	+++		Manizales, Centro Galerías	3.500	3.800	3.592	-	
Chiquinquirá (Boyacá)	4.500	5.500	5.000	+++		Marinilla (Antioquia)	1.400	2.000	1.775	+	
Cúcuta, Cenabastos	6.000	10.000	7.286	-		Medellín, Central Mayorista de Antioquia	2.500	4.000	3.150	++	
Duitama (Boyacá), Mercaplaya	3.333	3.333	3.333	+		Medellín, Plaza Minorista "José María Villa"	2.500	3.600	3.029	-	
Florencia (Cauquetá)	12.000	12.000	12.000	-		Neiva, Surabastos	4.000	4.500	4.167	-	
Ibagué, Plaza La 21	3.600	5.000	4.222	++		Palmira (Valle del Cauca)	3.300	3.800	3.600	-	
Ipiales (Nariño), Ipiales somos todos	1.200	3.000	2.175	+++		Pamplona (Norte de Santander)	4.000	4.000	4.000	+++	
Manizales, Centro Galerías	8.000	8.400	8.100	-		Pasto, El Potrerillo	3.000	3.500	3.125	=	
Marinilla (Antioquia)	500	1.500	900	++		Pereira, La 41-Impala	3.167	3.750	3.528	-	
Medellín, Central Mayorista de Antioquia	1.000	3.000	2.021	+++		Pereira, Mercasa	2.500	3.750	2.958	-	
Medellín, Plaza Minorista "José María Villa"	1.000	3.000	2.063	+++		Tibasosa (Boyacá), Coomproriente	5.000	6.000	5.167	+	
Montería, Mercado del Sur	2.200	5.500	3.400	+++		Tunja, Complejo de Servicios del Sur	3.700	4.200	4.025	-	
Neiva, Surabastos	6.667	16.667	10.889	+++		Túquerres (Nariño)	2.800	3.200	2.973	++	
Palmira (Valle del Cauca)	2.750	3.000	2.938	-		Villavicencio, CAV	3.600	4.500	3.883	-	
Pamplona (Norte de Santander)	5.000	5.000	5.000	+++		Espinaca					
Pasto, El Potrerillo	1.400	2.200	1.850	++		Armenia, Mercar	2.667	2.778	2.741	-	
Pereira, La 41-Impala	2.000	2.500	2.250	+++		Barranquilla, Barranquillita	8.000	8.100	8.033	-	
Pereira, Mercasa	2.000	3.000	2.375	+++		Barranquilla, Granabastos	7.800	8.100	7.983	-	
Popayán, Plaza de mercado del barrio Bolívar	3.500	4.250	3.854	+		Bogotá, D.C., Corabastos	1.200	2.000	1.579	-	
Rionegro (Antioquia)	2.000	3.500	2.463	-		Bucaramanga, Centroabastos	4.000	6.000	4.952	++	
San Gil (Santander)	8.000	9.000	8.217	-							

Cuadro 2. Mercados mayoristas. Precios de venta de verduras y hortalizas (continuación)
11 al 17 de abril de 2026

Productos y mercados	Pesos por kilogramo				Tendencia	Productos y mercados	Pesos por kilogramo				Tendencia
	Mínimo	Máximo	Medio				Mínimo	Máximo	Medio		
Espinaca (continuación)						Frijol verde en vaina (continuación)					
Cartagena, Bazurto	6.000	8.000	7.222	-		Cartago (Valle del Cauca)	4.800	5.300	4.983	-	
Chiquinquirá (Boyacá)	2.462	3.538	2.923	-		Chiquinquirá (Boyacá)	2.400	2.400	2.400	+	
Cúcuta, Cenabastos	8.000	12.000	9.000	+++		Ibagué, Plaza La 21	3.200	4.400	3.511	-	
Duitama (Boyacá), Mercaplaza	3.125	3.750	3.333	-		La Unión (Nariño)	4.000	4.400	4.200	+	
Ibagué, Plaza La 21	3.333	4.444	3.910	-		Manizales, Centro Galerías	4.000	5.000	4.633	+	
Ipiales (Nariño), Ipiales somos todos	2.000	3.000	2.333	+		Montería, Mercado del Sur	4.000	5.000	4.583	-	
Manizales, Centro Galerías	6.000	6.000	6.000	=		Neiva, Surabastos	3.600	5.200	4.327	+	
Medellín, Central Mayorista de Antioquia	1.700	2.300	2.083	-		Pereira, La 41-Impala	4.500	5.000	4.700	-	
Medellín, Plaza Minorista "José María Villa"	2.000	3.000	2.338	-		Pereira, Mercasa	4.200	5.500	4.750	-	
Neiva, Surabastos	3.529	4.118	3.941	-		San Gil (Santander)	4.000	4.200	4.133	-	
Pamplona (Norte de Santander)	4.000	4.000	4.000	++		Sincelejo, Nuevo Mercado	4.500	5.000	4.958	-	
Pasto, El Potrerillo	1.714	2.000	1.821	-		Socorro (Santander)	3.200	3.600	3.333	-	
Pereira, Mercasa	4.000	5.000	4.917	-							
Tibasosa (Boyacá), Coompro Oriente	3.750	5.000	4.438	-		Haba verde					
Tunja, Complejo de Servicios del Sur	3.077	3.846	3.551	+		Chiquinquirá (Boyacá)	1.400	1.600	1.500	-	
Villavicencio, CAV	2.400	3.600	2.900	-		Duitama (Boyacá), Mercaplaza	1.000	1.200	1.067	=	
Yopal (Casanare)	6.250	7.500	6.875	=		La Unión (Nariño)	1.600	1.667	1.650	+	
						Pamplona (Norte de Santander)	1.600	2.083	1.769	=	
Frijol verde bolo						Tibasosa (Boyacá), Coompro Oriente	1.000	1.200	1.125	+	
Cúcuta, Cenabastos	5.000	6.000	5.833	++		Tunja, Complejo de Servicios del Sur	1.200	1.400	1.310	-	
Pamplona (Norte de Santander)	3.600	3.750	3.675	-		Túquerres (Nariño)	1.750	2.000	1.906	+	
Frijol verde cargamanto						Habichuela					
Bogotá, D.C., Corabastos	3.200	4.800	4.194	-		Arauca (Arauca)	4.583	5.625	5.052	-	
Cali, Cavasa	4.000	4.400	4.204	+		Armenia, Mercar	3.200	4.160	3.662	-	
Cali, Santa Elena	3.600	4.400	4.033	-		Barranquilla, Barranquillita	3.000	3.900	3.414	-	
Chiquinquirá (Boyacá)	2.400	3.600	3.025	+		Barranquilla, Granabastos	2.450	3.500	2.942	-	
Duitama (Boyacá), Mercaplaza	3.600	4.000	3.867	+		Bogotá, D.C., Corabastos	4.333	5.000	4.707	++	
El Carmen de Viboral (Antioquia)	3.000	3.200	3.100	=		Bucaramanga, Centroabastos	1.500	2.500	2.131	+	
El Santuario (Antioquia)	2.700	3.500	3.150	+		Buenaventura (Valle del Cauca)	4.000	6.720	5.413	++	
La Ceja (Antioquia)	3.300	4.000	3.733	-		Cali, Cavasa	3.200	6.000	4.575	+++	
La Unión (Nariño)	4.000	4.400	4.200	+		Cali, Santa Elena	3.000	5.200	4.050	+++	
Marinilla (Antioquia)	2.500	3.400	2.950	-		Cartagena, Bazurto	3.000	4.500	3.701	-	
Medellín, Central Mayorista de Antioquia	2.000	3.600	3.002	-		Cartago (Valle del Cauca)	3.200	4.400	3.820	+++	
Medellín, Plaza Minorista "José María Villa"	3.000	5.000	3.848	-		Chiquinquirá (Boyacá)	3.200	3.600	3.442	-	
Pasto, El Potrerillo	3.400	4.000	3.617	-		Cúcuta, Cenabastos	3.000	4.500	3.479	-	
Peñol (Antioquia)	2.500	3.500	3.000	-		Duitama (Boyacá), Mercaplaza	5.000	5.500	5.333	=	
Popayán, Plaza de mercado del barrio Bolívar	4.200	4.400	4.333	-		El Santuario (Antioquia)	1.500	1.800	1.650	-	
Rionegro (Antioquia)	2.600	4.000	3.200	-		Florencia (Caquetá)	4.000	4.160	4.053	+	
San Vicente Ferrer (Antioquia)	2.500	3.000	2.800	-		Ibagué, Plaza La 21	3.200	4.800	3.767	-	
Sonsón (Antioquia)	2.300	2.500	2.400	-		La Ceja (Antioquia)	2.400	3.000	2.700	-	
Tibasosa (Boyacá), Coompro Oriente	3.400	4.400	3.900	+		Manizales, Centro Galerías	2.000	2.480	2.280	-	
Tuluá (Valle del Cauca)	4.400	4.800	4.520	-		Marinilla (Antioquia)	1.500	2.000	1.717	-	
Tunja, Complejo de Servicios del Sur	3.300	3.800	3.578	-		Medellín, Central Mayorista de Antioquia	1.300	2.200	1.688	-	
Villavicencio, CAV	3.200	4.000	3.617	-		Medellín, Plaza Minorista "José María Villa"	2.000	3.000	2.571	-	
Yopal (Casanare)	4.792	5.000	4.896	=		Montería, Mercado del Sur	3.000	4.000	3.500	-	
						Neiva, Surabastos	3.600	4.480	4.060	++	
Frijol verde en vaina						Palmira (Valle del Cauca)	2.400	5.600	3.950	-	
Armenia, Mercar	4.800	6.000	5.467	-		Pamplona (Norte de Santander)	3.500	5.000	4.167	-	
Barranquilla, Barranquillita	10.000	10.100	10.033	-		Pasto, El Potrerillo	3.333	4.000	3.889	-	
Barranquilla, Granabastos	8.000	8.100	8.017	-		Pereira, La 41-Impala	3.840	4.400	4.067	-	
Bucaramanga, Centroabastos	4.000	4.400	4.114	+++		Pereira, Mercasa	3.200	4.400	3.750	-	
						Popayán, Plaza de mercado del barrio Bolívar	4.400	7.600	6.000	+++	

Cuadro 2. Mercados mayoristas. Precios de venta de verduras y hortalizas (continuación)
11 al 17 de abril de 2026

Productos y mercados	Pesos por kilogramo				Tendencia	Productos y mercados	Pesos por kilogramo				Tendencia
	Mínimo	Máximo	Medio				Mínimo	Máximo	Medio		
Habichuela (continuación)						Lechuga Batavia (continuación)					
Rionegro (Antioquia)	1.700	2.000	1.867	-		Tunja, Complejo de Servicios del Sur	1.467	1.667	1.587	++	
San Gil (Santander)	2.273	2.727	2.670	-		Valledupar, Mercabastos	3.333	4.583	3.542	+	
Sincelejo, Nuevo Mercado	3.000	4.000	3.250	-		Villavicencio, CAV	2.400	3.000	2.700	-	
Socorro (Santander)	3.000	3.250	3.167	-		Yopal (Casanare)	3.500	3.500	3.500	+	
Tibasosa (Boyacá), Coomprorente	4.583	5.417	5.000	+++		Lechuga crespa verde					
Tuluá (Valle del Cauca)	3.600	4.800	4.150	+		Arauca (Arauca)	5.600	6.000	5.700	-	
Tunja, Complejo de Servicios del Sur	3.800	4.400	4.133	+		Bogotá, D.C., Corabastos	2.500	4.000	3.434	-	
Valledupar, Mercabastos	2.000	3.000	2.528	-		Bucaramanga, Centroabastos	3.000	3.000	3.000	-	
Villavicencio, CAV	4.000	5.000	4.389	+++		Cali, Cavasa	3.400	4.000	3.658	+	
Yopal (Casanare)	5.417	5.625	5.521	++		Cúcuta, Cenabastos	4.400	5.000	4.750	+	
Habichuela larga						Medellín, Central Mayorista de Antioquia	1.800	2.200	1.983	-	
Montería, Mercado del Sur	7.500	8.000	7.625	+		Medellín, Plaza Minorista "José María Villa"	2.000	2.000	2.000	=	
Lechuga Batavia						Neiva, Surabastos	4.286	4.286	4.286	=	
Arauca (Arauca)	5.333	5.833	5.458	-		Villavicencio, CAV	8.000	9.600	8.800	=	
Armenia, Mercar	1.667	2.000	1.856	-		Pepino cohombro					
Barranquilla, Barranquillita	3.500	3.600	3.556	=		Arauca (Arauca)	1.818	2.273	2.034	-	
Barranquilla, Granabastos	3.200	3.700	3.478	+		Armenia, Mercar	1.500	1.600	1.533	=	
Bogotá, D.C., Corabastos	1.500	2.600	2.039	-		Barranquilla, Barranquillita	1.200	1.680	1.378	+	
Bucaramanga, Centroabastos	1.500	1.833	1.667	+		Barranquilla, Granabastos	940	1.240	1.093	-	
Buenaventura (Valle del Cauca)	1.800	2.200	2.000	=		Bogotá, D.C., Corabastos	1.500	3.000	2.125	-	
Cali, Cavasa	923	1.077	1.010	-		Bucaramanga, Centroabastos	800	1.000	867	-	
Cali, Santa Elena	769	1.077	962	-		Buenaventura (Valle del Cauca)	1.600	1.800	1.717	-	
Cartagena, Bazurto	2.667	3.000	2.828	-		Cali, Cavasa	667	667	667	-	
Cartago (Valle del Cauca)	1.692	1.846	1.744	+++		Cali, Santa Elena	667	833	729	+	
Chiquinquirá (Boyacá)	1.333	1.467	1.389	-		Cartagena, Bazurto	1.200	1.600	1.489	-	
Cúcuta, Cenabastos	1.417	1.833	1.556	-		Cartago (Valle del Cauca)	1.200	1.500	1.350	++	
Duitama (Boyacá), Mercaplaza	2.000	2.500	2.233	-		Chiquinquirá (Boyacá)	1.200	1.400	1.328	+	
Florencia (Cauquetá)	1.944	2.000	1.981	=		Cúcuta, Cenabastos	800	1.600	1.200	-	
Ibagué, Plaza La 21	1.920	2.400	2.084	+		Duitama (Boyacá), Mercaplaza	1.400	1.600	1.467	-	
Ipiales (Nariño), Ipiales somos todos	769	1.154	971	+++		Florencia (Cauquetá)	2.000	2.080	2.027	-	
Manizales, Centro Galerías	2.400	2.800	2.650	-		Ibagué, Plaza La 21	1.440	1.600	1.538	-	
Marinilla (Antioquia)	571	857	702	-		La Ceja (Antioquia)	1.000	1.300	1.200	-	
Medellín, Central Mayorista de Antioquia	857	1.250	1.094	-		Manizales, Centro Galerías	800	1.000	900	++	
Medellín, Plaza Minorista "José María Villa"	857	1.214	1.068	-		Medellín, Central Mayorista de Antioquia	700	1.200	938	-	
Montería, Mercado del Sur	1.667	2.083	1.875	-		Medellín, Plaza Minorista "José María Villa"	1.000	1.200	1.033	-	
Neiva, Surabastos	1.600	2.240	1.900	+		Montería, Mercado del Sur	600	1.300	942	-	
Palmira (Valle del Cauca)	923	1.000	962	-		Neiva, Surabastos	1.600	2.000	1.667	+	
Pamplona (Norte de Santander)	1.500	1.667	1.583	=		Palmira (Valle del Cauca)	667	700	675	-	
Pasto, El Potrerillo	1.000	1.154	1.122	+		Pamplona (Norte de Santander)	800	800	800	=	
Pereira, La 41-Impala	1.833	2.333	2.083	-		Pasto, El Potrerillo	1.600	1.900	1.742	+	
Pereira, Mercasa	1.833	2.500	2.167	+		Pereira, La 41-Impala	1.200	2.000	1.533	-	
Popayán, Plaza de mercado del barrio Bolívar	1.308	1.538	1.423	+		Pereira, Mercasa	1.000	1.300	1.188	-	
Rionegro (Antioquia)	1.000	1.214	1.101	-		Popayán, Plaza de mercado del barrio Bolívar	1.077	1.231	1.154	+	
San Gil (Santander)	2.500	2.917	2.726	-		Rionegro (Antioquia)	700	1.300	967	-	
Santa Marta (Magdalena)	3.333	4.167	3.625	-		San Gil (Santander)	800	1.000	875	-	
Sincelejo, Nuevo Mercado	1.500	2.000	1.742	-		Santa Marta (Magdalena)	1.400	1.640	1.574	-	
Sonsón (Antioquia)	643	786	714	+		Sincelejo, Nuevo Mercado	700	900	800	-	
Tibasosa (Boyacá), Coomprorente	1.667	1.667	1.667	=		Socorro (Santander)	800	1.000	950	+	
Tuluá (Valle del Cauca)	1.385	1.538	1.513	++		Sonsón (Antioquia)	2.000	2.500	2.250	+++	
						Tibasosa (Boyacá), Coomprorente	1.200	1.600	1.415	-	

Cuadro 2. Mercados mayoristas. Precios de venta de verduras y hortalizas (continuación)
11 al 17 de abril de 2026

Productos y mercados	Pesos por kilogramo				Tendencia	Productos y mercados	Pesos por kilogramo				Tendencia
	Mínimo	Máximo	Medio				Mínimo	Máximo	Medio		
Remolacha (continuación)						Repollo blanco (continuación)					
Barranquilla, Barranquillita	2.467	2.533	2.506	-		La Unión (Nariño)	1.500	1.600	1.525	+	
Barranquilla, Granabastos	2.433	2.500	2.480	-		Marinilla (Antioquia)	417	583	488	-	
Bogotá, D.C., Corabastos	1.833	2.167	2.017	-		Medellín, Central Mayorista de Antioquia	433	667	517	-	
Bucaramanga, Centroabastos	2.364	2.909	2.667	-		Medellín, Plaza Minorista "José María Villa"	600	867	728	-	
Cartagena, Bazurto	2.333	2.833	2.653	-		Montería, Mercado del Sur	800	960	862	-	
Chiquinquirá (Boyacá)	2.800	3.000	2.850	=		Neiva, Surabastos	933	1.067	1.033	-	
Duitama (Boyacá), Mercaplaza	1.600	2.000	1.867	-		Palmira (Valle del Cauca)	1.333	1.467	1.378	-	
El Santuario (Antioquia)	1.200	1.800	1.558	-		Pasto, El Potrerillo	1.800	2.000	1.967	+	
Florencia (Cauquetá)	3.167	3.333	3.278	-		Pereira, La 41-Impala	1.800	2.200	2.047	-	
Ibagué, Plaza La 21	2.400	2.800	2.620	+		Pereira, Mercasa	1.600	1.880	1.737	-	
La Ceja (Antioquia)	1.800	2.300	2.042	-		Popayán, Plaza de mercado del barrio Bolívar	1.320	1.400	1.355	-	
Manizales, Centro Galerías	2.909	3.000	2.955	-		Rionegro (Antioquia)	450	667	579	-	
Medellín, Central Mayorista de Antioquia	1.500	2.200	1.846	-		Santa Marta (Magdalena)	1.800	2.000	1.886	++	
Medellín, Plaza Minorista "José María Villa"	2.000	3.000	2.592	-		Sincelejo, Nuevo Mercado	714	1.029	870	-	
Montería, Mercado del Sur	2.500	3.000	2.792	-		Sonsón (Antioquia)	467	500	492	+	
Neiva, Surabastos	2.080	2.560	2.360	-		Tuluá (Valle del Cauca)	1.667	1.933	1.794	++	
Pereira, Mercasa	2.500	3.200	2.850	-		Túquerres (Nariño)	800	1.000	895	-	
Rionegro (Antioquia)	2.000	2.500	2.308	-		Valledupar, Mercabastos	1.286	1.429	1.397	+	
San Gil (Santander)	2.900	3.000	2.960	-		Villavicencio, CAV	1.500	1.667	1.611	-	
Santa Marta (Magdalena)	2.667	3.000	2.783	-		Yopal (Casasare)	2.333	2.367	2.350	-	
Sincelejo, Nuevo Mercado	2.500	3.000	2.850	-							
Tibasosa (Boyacá), Coomproriente	2.200	2.400	2.300	-		Repollo blanco bogotano					
Tunja, Complejo de Servicios del Sur	2.400	2.500	2.425	-		Pereira, Mercasa	1.143	1.214	1.185	-	
Valledupar, Mercabastos	2.500	3.333	2.963	-							
Villavicencio, CAV	2.000	2.667	2.313	-		Repollo morado					
Yopal (Casasare)	2.500	2.583	2.542	-		Bogotá, D.C., Corabastos	923	1.077	966	-	
						Bucaramanga, Centroabastos	2.000	2.000	2.000	=	
Remolacha bogotana						Cúcuta, Cenabastos	1.389	1.667	1.435	-	
Buenaventura (Valle del Cauca)	3.040	3.200	3.147	-		Medellín, Central Mayorista de Antioquia	833	1.167	1.007	-	
Cali, Cavasa	2.500	2.667	2.535	-		Pamplona (Norte de Santander)	1.944	1.944	1.944	++	
Cali, Santa Elena	2.167	2.333	2.240	-							
Cartago (Valle del Cauca)	2.500	2.800	2.600	-		Repollo verde					
Palmira (Valle del Cauca)	2.250	2.333	2.319	-		Bogotá, D.C., Corabastos	769	1.077	941	-	
Tuluá (Valle del Cauca)	2.583	2.667	2.653	-		Cúcuta, Cenabastos	1.200	3.600	1.733	+++	
						Ipiales (Nariño), Ipiales somos todos	600	900	750	-	
Remolacha regional						Manizales, Centro Galerías	1.600	1.800	1.653	-	
Cúcuta, Cenabastos	2.400	4.000	3.089	+		Pamplona (Norte de Santander)	1.000	1.400	1.250	-	
Marinilla (Antioquia)	1.400	2.000	1.683	-		San Gil (Santander)	1.440	1.600	1.580	+	
Pamplona (Norte de Santander)	2.600	2.600	2.600	=		Tibasosa (Boyacá), Coomproriente	1.190	1.190	1.190	=	
						Tunja, Complejo de Servicios del Sur	1.083	1.167	1.120	-	
Repollo blanco											
Armenia, Mercar	1.000	1.000	1.000	-		Tomate chonto					
Barranquilla, Granabastos	1.286	1.886	1.622	-		Arauca (Arauca)	4.318	4.773	4.489	-	
Bucaramanga, Centroabastos	1.120	1.120	1.120	+		Armenia, Mercar	3.091	3.864	3.409	-	
Buenaventura (Valle del Cauca)	1.400	1.600	1.506	-		Barranquilla, Barranquillita	3.480	4.520	4.133	-	
Cali, Cavasa	1.167	1.333	1.274	+		Barranquilla, Granabastos	3.400	3.800	3.587	-	
Cali, Santa Elena	1.500	1.600	1.517	-		Bogotá, D.C., Corabastos	3.864	5.000	4.299	-	
Cartagena, Bazurto	1.286	1.571	1.396	-		Cali, Cavasa	4.100	4.300	4.171	-	
Cartago (Valle del Cauca)	2.000	2.240	2.133	+		Cali, Santa Elena	3.000	3.200	3.050	-	
El Santuario (Antioquia)	333	500	397	-		Cartagena, Bazurto	3.400	4.000	3.700	-	
Florencia (Cauquetá)	2.429	2.571	2.524	-		Cartago (Valle del Cauca)	4.000	4.700	4.363	-	
La Ceja (Antioquia)	667	1.000	847	-							

Cuadro 2. Mercados mayoristas. Precios de venta de verduras y hortalizas (continuación)
11 al 17 de abril de 2026

Productos y mercados	Pesos por kilogramo				Tendencia	Productos y mercados	Pesos por kilogramo				Tendencia
	Mínimo	Máximo	Medio				Mínimo	Máximo	Medio		
Tomate chonto (continuación)						Tomate Riogrande					
Chiquinquirá (Boyacá)	3.636	4.182	3.989	-		Bucaramanga, Centroabastos	3.409	4.091	3.685	-	
Cúcuta, Cenabastos	2.917	5.000	3.809	-		Cúcuta, Cenabastos	2.500	4.167	3.125	-	
Duitama (Boyacá), Mercaplaza	4.091	4.091	4.091	-		Duitama (Boyacá), Mercaplaza	4.545	4.545	4.545	=	
Florencia (Caquetá)	4.500	4.600	4.533	++		San Gil (Santander)	3.000	3.400	3.125	-	
Ibagué, Plaza La 21	3.800	4.600	4.072	-		Socorro (Santander)	3.000	3.200	3.067	-	
Manizales, Centro Galerías	4.545	4.909	4.644	-		Tibasosa (Boyacá), Coomproriente	4.545	5.455	5.000	-	
Neiva, Surabastos	3.478	5.217	4.275	-		Yopal (Casanare)	5.500	5.750	5.625	=	
Palmira (Valle del Cauca)	4.000	4.400	4.213	-		Tomate Riogrande bumangués					
Pamplona (Norte de Santander)	3.333	4.583	3.704	-		Barranquilla, Barranquillita	3.600	4.560	4.080	-	
Pereira, La 41-Impala	4.700	5.500	5.000	-		Barranquilla, Granabastos	4.091	4.545	4.348	-	
Pereira, Mercasa	4.000	5.000	4.500	-		Zanahoria					
Santa Bárbara (Antioquia)	4.000	5.000	4.575	+		Arauca (Arauca)	1.364	1.455	1.409	-	
Santa Marta (Magdalena)	3.400	4.000	3.700	-		Armenia, Mercar	1.500	1.917	1.713	-	
Sincelejo, Nuevo Mercado	3.300	3.700	3.492	-		Barranquilla, Barranquillita	1.667	1.750	1.694	-	
Tibasosa (Boyacá), Coomproriente	4.091	5.000	4.545	-		Barranquilla, Granabastos	1.633	1.833	1.702	-	
Tuluá (Valle del Cauca)	4.400	4.800	4.588	-		Bogotá, D.C., Corabastos	1.333	2.333	1.802	-	
Tunja, Complejo de Servicios del Sur	3.091	4.091	3.515	-		Bucaramanga, Centroabastos	1.333	1.833	1.615	-	
Valledupar, Mercabastos	2.800	4.000	3.556	-		Cartago (Valle del Cauca)	2.250	2.500	2.378	+	
Valledupar, Mercado Nuevo	2.800	4.000	3.556	-		Chiquinquirá (Boyacá)	1.333	1.500	1.375	-	
Villavicencio, CAV	4.500	5.250	4.854	-		Cúcuta, Cenabastos	1.600	5.000	2.297	+++	
Tomate chonto regional						Duitama (Boyacá), Mercaplaza	1.400	1.600	1.533	-	
Buenaventura (Valle del Cauca)	5.000	5.500	5.267	-		Florencia (Caquetá)	2.667	2.833	2.778	+++	
La Ceja (Antioquia)	3.800	5.000	4.300	+		Ibagué, Plaza La 21	1.600	2.400	2.074	-	
Marinilla (Antioquia)	2.500	3.600	3.042	-		Ipiales (Nariño), Ipiales somos todos	800	800	800	-	
Medellín, Central Mayorista de Antioquia	3.600	4.000	3.871	-		La Unión (Nariño)	1.100	1.200	1.150	++	
Medellín, Plaza Minorista "José María Villa"	4.000	4.500	4.125	-		Neiva, Surabastos	1.920	2.240	2.013	-	
Montería, Mercado del Sur	3.400	4.000	3.667	-		Pamplona (Norte de Santander)	1.600	2.200	1.833	++	
Peñol (Antioquia)	2.500	3.700	3.117	-		Pasto, El Potrerillo	900	1.300	997	-	
Rionegro (Antioquia)	3.200	4.200	3.563	-		San Gil (Santander)	1.700	2.000	1.933	+	
Sonsón (Antioquia)	3.400	3.500	3.450	-		Santa Marta (Magdalena)	1.633	2.000	1.790	-	
Tomate larga vida						Sincelejo, Nuevo Mercado	1.250	1.875	1.565	-	
Bogotá, D.C., Corabastos	5.000	6.500	5.521	-		Tibasosa (Boyacá), Coomproriente	1.600	1.600	1.600	=	
Cali, Cavasa	5.000	5.000	5.000	-		Tuluá (Valle del Cauca)	1.167	1.500	1.292	++	
Cali, Santa Elena	4.300	4.500	4.450	-		Tunja, Complejo de Servicios del Sur	1.400	1.600	1.508	-	
Florencia (Caquetá)	4.400	4.600	4.533	-		Túquerres (Nariño)	700	800	745	-	
Medellín, Central Mayorista de Antioquia	5.000	5.500	5.283	-		Valledupar, Mercabastos	1.667	2.000	1.778	+	
Neiva, Surabastos	5.000	5.455	5.114	n.d.		Villavicencio, CAV	1.333	2.000	1.583	-	
Pasto, El Potrerillo	2.800	3.800	3.283	-		Yopal (Casanare)	1.667	1.833	1.750	=	
Popayán, Plaza de mercado del barrio Bolívar	4.000	4.200	4.075	-		Zanahoria bogotana					
Tomate riñón						Cali, Cavasa	1.500	2.333	1.944	-	
Armenia, Mercar	5.000	5.000	5.000	=		Cartagena, Bazurto	1.500	2.167	1.847	-	
Bucaramanga, Centroabastos	3.636	4.091	3.847	+		Cúcuta, Cenabastos	2.000	3.000	2.356	+	
Cartago (Valle del Cauca)	7.500	7.800	7.600	++		Manizales, Centro Galerías	1.532	1.774	1.653	-	
Ipiales (Nariño), Ipiales somos todos	2.273	2.500	2.409	-		Pereira, La 41-Impala	1.667	2.000	1.797	-	
Tomate riñón valluno						Pereira, Mercasa	1.250	1.867	1.569	-	
Montería, Mercado del Sur	6.000	6.000	6.000	=		Tuluá (Valle del Cauca)	1.667	2.417	2.042	-	
Pereira, Mercasa	6.500	7.000	6.763	-		Zanahoria larga vida					
						Buenaventura (Valle del Cauca)	900	1.800	1.347	-	
						Cali, Cavasa	700	1.600	1.175	-	

PRECIOS MAYORISTAS

Cuadro 2. Mercados mayoristas. Precios de venta de verduras y hortalizas (conclusión)
11 al 17 de abril de 2026

Productos y mercados	Pesos por kilogramo				Tendencia	Productos y mercados	Pesos por kilogramo				Tendencia
	Mínimo	Máximo	Medio	Precios			Mínimo	Máximo	Medio	Precios	
Zanahoria larga vida (continuación)						Zanahoria larga vida (continuación)					
Cali, Santa Elena	1.200	1.300	1.250		-	Medellín, Plaza Minorista "José María Villa"	1.111	1.556	1.361		-
El Carmen de Viboral (Antioquia)	889	1.000	944		-	Montería, Mercado del Sur	1.444	2.222	1.759		-
El Santuario (Antioquia)	778	1.333	1.079		-	Palmira (Valle del Cauca)	800	1.200	983		-
La Ceja (Antioquia)	1.067	1.556	1.322		+	Popayán, Plaza de mercado del barrio Bolívar	1.240	1.300	1.278		-
Marinilla (Antioquia)	722	1.000	856		-	Rionegro (Antioquia)	889	1.444	1.134		-
Medellín, Central Mayorista de Antioquia	756	1.333	1.050		-	Sonsón (Antioquia)	667	711	689		-

TENDENCIAS

---	-	+	+++
Variación mayor al -20 %	Variación entre 0 % y -10 %	Variación entre 0 % y 10 %	Variación mayor al 20 %
--	=	++	n. d.
Variación entre -10 % y -20 %	Variación igual a 0 %	Variación entre 10 % y 20 %	No determinado

FRUTAS FRESCAS

Mayor presencia de mango Tommy

El comportamiento de los precios del mango Tommy para esta semana fue a la baja en veintiocho de los veintinueve mercados donde se comercializó. Según las fuentes, esto se debió a la mayor presencia de producto de primera calidad desde Tocaima, Anapoima, Apulo, La Mesa (Cundinamarca), Espinal, Guamo (Tolima), Soatá (Boyacá), Ciénaga (Magdalena), Girón (Santander), Anzá, Sopetrán (Antioquia) y Ayapel (Córdoba). En Cúcuta, Cenabastos y Medellín, Central Mayorista de Antioquia, el descenso superó el 17%, con un precio de venta por kilo de \$3.600 y \$3.358 respectivamente.

Igualmente, disminuyeron las cotizaciones del maracuyá, la papaya Maradol, las manzanas roja, verde y gala importadas, el banano criollo, el lulo, el limón Tahití, la pera importada, el melón Cantalup y la naranja Valencia. En el caso del maracuyá, por ejemplo, esta situación se presentó en veinticinco de los veintiocho mercados mayoristas donde se comercializó durante la semana. Lo anterior estuvo relacionado con el incremento de las cosechas en Taminango (Nariño), Patía, Mercaderes (Cauca), La Unión, Florida, Dagua, Andalucía (Valle del Cauca), Quimbaya, La Tebaida (Quindío), El Playón, Lebrija (Santander), Aguazul (Casanare) y Granada (Meta).

Asimismo, la papaya Maradol presentó reducciones en el precio debido al incremento de la oferta desde La Unión (Valle del Cauca), Arauquita (Arauca) y Suaza (Huila), donde se han iniciado nuevos ciclos productivos. Este comportamiento se dio en diecinueve de los veintitrés mercados donde se comercializó esta semana.

La cotización de la manzana roja importada también bajó, esta vez en diecinueve de los treinta y un mercados donde se vendió durante la semana. Según lo comentado por los comerciantes, hubo mayor ingreso de producto procedente de Chile, Italia y Estados Unidos.

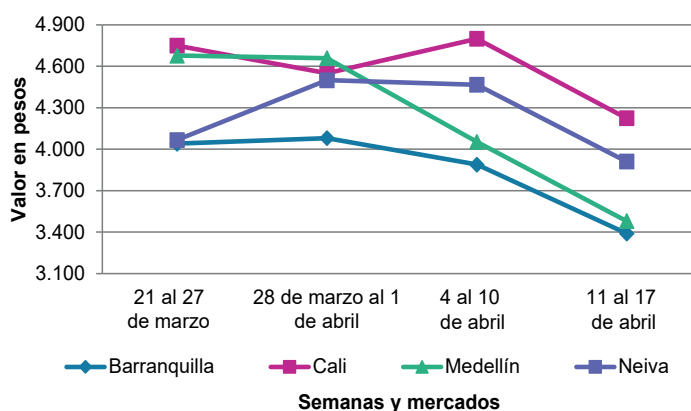
También bajaron los precios del banano criollo, esta vez en veinticuatro de los treinta y siete mercados donde se comercializó esta semana. Los comerciantes afirmaron que se incrementó el volumen de ingreso de producto por el aumento de las cosechas en Páramo, Curití (Santander), Montenegro, Quimbaya, Calarcá, Armenia (Quindío), Caicedonia (Valle del Cauca), Zona Bananera (Magdalena), Pereira (Risaralda), Lourdes (Norte de Santander), Abejorral, Santa Bárbara (Antioquia), Teruel, Tello y Rivera (Huila).

Por el contrario, aumentaron los precios de la mora de Castilla, la patilla, la uva red globe nacional, el kiwi y el tomate de árbol. Para la mora de Castilla se presentó un incremento en los precios en veintiocho de los treinta y seis mercados donde se recolectó información. Lo anterior estuvo asociado a la reducción de la oferta en San Bernardo, Pasca (Cundinamarca), Piedecuesta (Santander), Córdoba, Ipiales (Nariño), Santiago (Putumayo), Guática (Risaralda), Isnos, Pitalito (Huila) y Aguadas (Caldas), donde están finalizando las cosechas.

Asimismo, subió la cotización mayorista de la patilla por la menor presencia de producto de primera calidad procedente de Puerto López, San Martín (Meta), Puerto Parra (Santander) y San Marcos (Sucre). Este comportamiento se dio en dieciocho de los veinticuatro mercados donde se comercializó esta semana.

Finalmente, subieron los precios de la uva red globe nacional en catorce de los diecisiete mercados donde se ofreció esta semana. Los comerciantes afirmaron que este comportamiento se debió a la menor oferta por la disminución de la recolección en Roldanillo y La Unión (Valle del Cauca).

Gráfico 4. Comportamiento de los precios del mango Tommy 21 de marzo al 17 de abril de 2026



Fuente: DANE, SIPSA.

Cuadro 3. Mercados mayoristas. Precios de venta de frutas frescas 11 al 17 de abril de 2026

Productos y mercados	Pesos por kilogramo				Tendencia	Productos y mercados	Pesos por kilogramo				Tendencia
	Mínimo	Máximo	Medio				Mínimo	Máximo	Medio		
Aguacate Choquette						Aguacate papelillo					
Cali, Santa Elena	9.000	10.000	9.333	-		Montería, Mercado del Sur	11.000	11.500	11.125	n.d.	
Medellín, Central Mayorista de Antioquia	10.000	11.000	10.660	+		Neiva, Surabastos	9.000	10.000	9.708	-	
Medellín, Plaza Minorista "José María Villa"	10.000	10.800	10.215	-		Palmira (Valle del Cauca)	9.000	10.000	9.250	-	
San Vicente Ferrer (Antioquia)	6.000	6.500	6.250	=		Pereira, La 41-Impala	12.000	13.000	12.542	+	
Aguacate común						Pereira, Mercasa	12.000	13.500	12.625	+	
Bucaramanga, Centroabastos	8.000	9.000	8.643	+		Popayán, Plaza de mercado del barrio Bolívar	10.500	11.000	10.675	-	
Buenaventura (Valle del Cauca)	8.700	9.000	8.825	+		Santa Bárbara (Antioquia)	5.700	6.500	6.050	-	
Cartagena, Bazurto	8.000	10.000	9.250	-		Sincelejo, Nuevo Mercado	11.000	12.000	11.167	-	
Cúcuta, Cenabastos	8.000	9.000	8.333	-		Tibasosa (Boyacá), Coomproriente	10.000	11.000	10.500	++	
Cúcuta, La Nueva Sexta	8.000	9.000	8.667	n.d.		Tuluá (Valle del Cauca)	11.500	12.000	11.875	+	
Ibagué, Plaza La 21	5.000	5.000	5.000	-		Tunja, Complejo de Servicios del Sur	9.000	10.000	9.736	-	
Medellín, Central Mayorista de Antioquia	4.500	5.000	4.667	n.d.		Valledupar, Mercado Nuevo	8.000	12.000	10.125	-	
Medellín, Plaza Minorista "José María Villa"	4.800	6.200	5.786	+		Villavicencio, CAV	12.000	12.000	12.000	=	
Montería, Mercado del Sur	7.000	8.000	7.500	-		Yopal (Casanare)	10.500	11.000	10.750	-	
Neiva, Surabastos	6.000	7.000	6.333	-		Arándano					
Sincelejo, Nuevo Mercado	5.000	7.000	6.083	-		Bogotá, D.C., Corabastos	48.000	56.000	52.583	-	
Tuluá (Valle del Cauca)	8.000	9.000	8.533	+		Bucaramanga, Centroabastos	56.000	64.000	57.333	+	
Valledupar, Mercado Nuevo	4.000	7.000	6.000	n.d.		Cúcuta, Cenabastos	60.000	60.000	60.000	-	
Aguacate Hass						Medellín, Central Mayorista de Antioquia	46.429	57.143	52.827	-	
Bogotá, D.C., Corabastos	7.000	8.000	7.688	-		Neiva, Surabastos	56.000	64.000	60.500	+	
Bucaramanga, Centroabastos	7.000	8.000	7.381	n.d.		San Gil (Santander)	56.000	64.000	59.333	-	
Chiquinquirá (Boyacá)	6.000	6.500	6.083	+		Tibasosa (Boyacá), Coomproriente	44.000	48.000	47.500	-	
Duitama (Boyacá), Mercaplaza	7.000	7.000	7.000	+		Tunja, Complejo de Servicios del Sur	44.000	48.000	47.333	+	
La Ceja (Antioquia)	4.000	4.500	4.283	-		Villavicencio, CAV	56.000	60.000	57.333	+	
Medellín, Central Mayorista de Antioquia	5.300	6.200	5.800	+		Badea					
Rionegro (Antioquia)	4.500	5.000	4.833	+		Neiva, Surabastos	3.000	3.500	3.250	=	
San Gil (Santander)	7.000	9.000	7.917	-		Banano bocadillo					
San Vicente Ferrer (Antioquia)	4.500	4.800	4.650	++		Bogotá, D.C., Corabastos	2.500	3.500	3.071	-	
Sonsón (Antioquia)	4.400	4.500	4.450	+		Duitama (Boyacá), Mercaplaza	3.500	3.500	3.500	=	
Tibasosa (Boyacá), Coomproriente	7.000	7.000	7.000	=		Medellín, Central Mayorista de Antioquia	1.200	1.500	1.361	+	
Tunja, Complejo de Servicios del Sur	6.000	6.000	6.000	+		Tibasosa (Boyacá), Coomproriente	3.300	3.500	3.475	-	
Aguacate papelillo						Tunja, Complejo de Servicios del Sur	2.000	2.250	2.113	-	
Arauca (Arauca)	11.000	11.500	11.125	-		Banano criollo					
Armenia, Mercar	9.000	9.500	9.167	-		Armenia, Mercar	1.900	2.000	1.967	=	
Armenia, Retiro	8.000	8.500	8.167	-		Armenia, Retiro	1.400	1.800	1.667	-	
Barranquilla, Barranquillita	10.900	11.500	11.200	+		Barranquilla, Barranquillita	1.200	1.260	1.247	+	
Bogotá, D.C., Corabastos	10.000	12.000	10.875	-		Bogotá, D.C., Corabastos	2.500	3.000	2.635	+	
Bucaramanga, Centroabastos	11.000	12.000	11.381	+		Bucaramanga, Centroabastos	2.800	3.000	2.912	-	
Buenaventura (Valle del Cauca)	10.500	11.000	10.700	-		Buenaventura (Valle del Cauca)	2.111	2.389	2.278	-	
Cali, Cavasa	10.000	11.000	10.458	-		Cali, Cavasa	2.200	2.333	2.274	-	
Cali, Santa Elena	10.500	11.000	10.813	+		Cali, Santa Elena	1.667	1.800	1.733	+	
Cartagena, Bazurto	13.000	14.000	13.333	n.d.		Cartago (Valle del Cauca)	1.600	1.900	1.725	-	
Cartago (Valle del Cauca)	10.500	12.000	11.500	+		Chiquinquirá (Boyacá)	2.400	2.500	2.442	+	
Chiquinquirá (Boyacá)	8.500	9.100	8.933	-		Cúcuta, Cenabastos	3.000	3.800	3.260	+	
Duitama (Boyacá), Mercaplaza	10.000	11.000	10.500	+		Cúcuta, La Nueva Sexta	2.500	3.000	2.792	-	
Florencia (Caquetá)	8.500	9.000	8.833	-		Florencia (Caquetá)	1.600	1.800	1.667	-	
Ibagué, Plaza La 21	9.500	11.000	10.208	+		Ibagué, Plaza La 21	1.800	2.200	2.000	-	
Manizales, Centro Galerías	10.000	10.300	10.083	-		Ipiales (Nariño), Ipiales somos todos	1.037	1.111	1.074	=	
Medellín, Central Mayorista de Antioquia	10.000	11.500	10.594	-							

Cuadro 3. Mercados mayoristas. Precios de venta de frutas frescas (continuación)
11 al 17 de abril de 2026

Productos y mercados	Pesos por kilogramo				Tendencia	Productos y mercados	Pesos por kilogramo				Tendencia
	Mínimo	Máximo	Medio				Mínimo	Máximo	Medio		
Banano criollo (continuación)						Ciruela roja					
La Ceja (Antioquia)	1.200	1.500	1.333	-		Bogotá, D.C., Corabastos	4.000	4.800	4.258	-	
La Unión (Nariño)	4.000	4.000	4.000	=		Bucaramanga, Centroabastos	4.400	5.200	4.686	-	
Manizales, Centro Galerías	1.500	1.700	1.600	-		Cúcuta, Cenabastos	4.000	6.000	4.708	-	
Medellín, Central Mayorista de Antioquia	1.500	1.800	1.608	-		Medellín, Central Mayorista de Antioquia	4.500	6.000	5.096	-	
Medellín, Plaza Minorista "José María Villa"	1.600	1.800	1.717	-		Neiva, Surabastos	5.600	6.000	5.933	+	
Neiva, Surabastos	1.800	2.600	2.067	-		Pamplona (Norte de Santander)	2.500	3.000	2.750	=	
Palmira (Valle del Cauca)	2.000	2.200	2.075	-		San Gil (Santander)	8.000	8.200	8.067	+	
Pamplona (Norte de Santander)	3.000	4.000	3.333	+		Tibasosa (Boyacá), Coomproriente	4.000	4.400	4.075	-	
Pereira, La 41-Impala	1.800	2.200	1.925	-		Tunja, Complejo de Servicios del Sur	4.000	4.800	4.411	+	
Pereira, Mercasa	1.500	2.200	1.933	-		Villavicencio, CAV	4.400	5.200	4.733	-	
Popayán, Plaza de mercado del barrio Bolívar	2.300	2.400	2.350	-		Coco					
Rionegro (Antioquia)	1.500	2.200	1.833	+		Armenia, Mercar	4.333	4.333	4.333	=	
San Gil (Santander)	800	880	813	-		Barranquilla, Barranquillita	4.600	4.800	4.722	-	
Santa Bárbara (Antioquia)	900	1.100	975	-		Bogotá, D.C., Corabastos	5.833	6.667	6.215	+	
Santa Marta (Magdalena)	1.294	1.412	1.353	++		Cali, Cavasa	4.242	4.848	4.545	-	
Socorro (Santander)	800	800	800	-		Cali, Santa Elena	4.167	4.333	4.278	+	
Sonsón (Antioquia)	800	1.000	900	-		Cartagena, Bazurto	4.200	4.900	4.753	-	
Tibasosa (Boyacá), Coomproriente	2.150	2.300	2.244	-		Cartago (Valle del Cauca)	4.667	5.333	4.944	-	
Tuluá (Valle del Cauca)	1.800	2.000	1.867	-		La Unión (Nariño)	5.000	5.556	5.208	-	
Tunja, Complejo de Servicios del Sur	2.250	2.250	2.250	+		Manizales, Centro Galerías	7.742	7.742	7.742	=	
Valledupar, Mercabastos	1.000	1.167	1.109	+		Medellín, Central Mayorista de Antioquia	6.154	6.731	6.474	+	
Villavicencio, CAV	3.200	4.000	3.483	-		Montería, Mercado del Sur	5.600	5.800	5.667	+	
Banano Urabá						Pereira, Mercasa	4.667	5.067	4.833	-	
Arauca (Arauca)	3.278	3.333	3.306	=		Sincelejo, Nuevo Mercado	5.000	5.800	5.321	-	
Barranquilla, Barranquillita	1.440	1.520	1.469	+		Valledupar, Mercado Nuevo	9.000	9.000	9.000	=	
Bogotá, D.C., Corabastos	2.000	2.250	2.123	-		Curuba					
Bucaramanga, Centroabastos	2.250	2.350	2.285	+		Armenia, Mercar	2.500	3.100	2.700	-	
Chiquinquirá (Boyacá)	2.350	2.500	2.400	=		Bogotá, D.C., Corabastos	3.182	3.636	3.395	+	
Duitama (Boyacá), Mercaplaza	2.400	2.500	2.467	=		Bucaramanga, Centroabastos	3.200	3.200	3.200	++	
Medellín, Plaza Minorista "José María Villa"	1.700	1.800	1.744	-		Buenaventura (Valle del Cauca)	4.000	4.200	4.100	-	
Montería, Mercado del Sur	2.000	2.250	2.088	+		Cali, Cavasa	3.500	3.750	3.542	-	
Sincelejo, Nuevo Mercado	2.100	2.400	2.320	+		Cartago (Valle del Cauca)	4.200	4.400	4.250	-	
Tibasosa (Boyacá), Coomproriente	2.250	2.400	2.319	-		Chiquinquirá (Boyacá)	2.000	2.273	2.116	+	
Tunja, Complejo de Servicios del Sur	2.250	2.500	2.317	+		Cúcuta, Cenabastos	2.917	3.167	2.967	+	
Villavicencio, CAV	1.280	1.480	1.413	+		Duitama (Boyacá), Mercaplaza	2.727	3.182	2.955	++	
Yopal (Casanare)	3.056	3.111	3.083	=		Ipiales (Nariño), Ipiales somos todos	2.083	2.250	2.167	-	
Borojó						Medellín, Central Mayorista de Antioquia	3.500	4.500	4.000	+	
Bogotá, D.C., Corabastos	5.000	6.000	5.646	+		Neiva, Surabastos	2.400	2.600	2.500	+	
Bucaramanga, Centroabastos	4.500	5.000	4.732	+		Pamplona (Norte de Santander)	1.250	1.250	1.250	=	
Cúcuta, Cenabastos	8.000	9.000	8.333	-		San Gil (Santander)	2.400	2.800	2.625	+	
Medellín, Central Mayorista de Antioquia	3.800	5.000	4.381	+		Sonsón (Antioquia)	1.600	2.000	1.750	-	
Pamplona (Norte de Santander)	8.000	8.000	8.000	=		Tibasosa (Boyacá), Coomproriente	2.273	2.727	2.642	++	
Villavicencio, CAV	6.500	8.000	7.333	+		Tunja, Complejo de Servicios del Sur	2.727	3.409	3.062	++	
Breva						Villavicencio, CAV	2.800	3.400	2.967	+	
Medellín, Central Mayorista de Antioquia	5.000	5.500	5.167	+++		Durazno importado					
Ciruela importada						Bogotá, D.C., Corabastos	13.333	15.556	14.063	+	
Bogotá, D.C., Corabastos	13.333	15.556	14.282	+		Medellín, Central Mayorista de Antioquia	13.333	14.444	13.796	+	
Cúcuta, Cenabastos	18.000	20.000	19.778	+		Durazno nacional					
Medellín, Central Mayorista de Antioquia	15.000	16.250	15.590	+		Bogotá, D.C., Corabastos	6.000	8.000	7.385	-	
						Bucaramanga, Centroabastos	5.000	5.000	5.000	=	

Cuadro 3. Mercados mayoristas. Precios de venta de frutas frescas (continuación)
11 al 17 de abril de 2026

Productos y mercados	Pesos por kilogramo				Tendencia	Productos y mercados	Pesos por kilogramo				Tendencia
	Mínimo	Máximo	Medio				Mínimo	Máximo	Medio		
Guayaba común (continuación)						Gulupa (continuación)					
Montería, Mercado del Sur	3.600	4.000	3.867	-		Medellín, Central Mayorista de Antioquia	4.000	5.000	4.500	+	
Sincelejo, Nuevo Mercado	4.000	4.200	4.050	+		Neiva, Surabastos	4.400	4.800	4.660	+	
Valledupar, Mercabastos	4.400	4.800	4.600	++		Sonsón (Antioquia)	2.000	2.200	2.050	-	
Guayaba manzana						Higo					
Cartago (Valle del Cauca)	4.000	4.400	4.150	++		Bogotá, D.C., Corabastos	9.000	11.000	10.000	+	
Manizales, Centro Galerías	5.000	5.000	5.000	=		Medellín, Central Mayorista de Antioquia	7.500	9.000	8.183	+	
Medellín, Central Mayorista de Antioquia	4.500	5.200	4.715	-		Sonsón (Antioquia)	5.000	5.200	5.100	+	
Rionegro (Antioquia)	5.200	5.700	5.450	-		Kiwi					
Guayaba pera						Bogotá, D.C., Corabastos	16.000	18.000	16.656	+	
Arauca (Arauca)	2.727	3.636	3.318	+		Bucaramanga, Centroabastos	17.000	18.000	17.286	+	
Armenia, Mercar	2.000	2.200	2.100	-		Cali, Cavasa	14.000	15.000	14.854	+	
Barranquilla, Barranquillita	4.500	4.800	4.656	-		Cali, Santa Elena	14.000	14.500	14.333	+	
Barranquilla, Granabastos	4.000	4.300	4.144	-		Chiquinquirá (Boyacá)	17.500	18.000	17.917	+	
Bogotá, D.C., Corabastos	4.643	5.714	5.067	+++		Cúcuta, Cenabastos	19.000	22.000	20.167	+	
Bucaramanga, Centroabastos	3.200	3.600	3.489	+		Duitama (Boyacá), Mercaplaza	16.000	17.000	16.500	+	
Buenaventura (Valle del Cauca)	2.500	2.800	2.683	+		Ibagué, Plaza La 21	16.000	18.000	16.833	+	
Cali, Cavasa	2.000	2.300	2.206	++		Manizales, Centro Galerías	16.000	16.000	16.000	-	
Cali, Santa Elena	2.000	2.200	2.125	-		Medellín, Central Mayorista de Antioquia	14.000	16.000	15.271	-	
Cartagena, Bazurto	3.800	4.000	3.950	+		Neiva, Surabastos	17.400	19.000	18.200	+	
Cartago (Valle del Cauca)	2.800	3.200	2.967	+++		Pamplona (Norte de Santander)	20.000	20.000	20.000	=	
Chiquinquirá (Boyacá)	1.818	2.045	1.938	+		Pereira, Mercasa	15.000	16.000	15.667	-	
Duitama (Boyacá), Mercaplaza	2.727	2.955	2.803	+		Popayán, Plaza de mercado del barrio Bolívar	14.800	15.500	15.125	=	
Florencia (Caquetá)	4.800	5.000	4.867	-		San Gil (Santander)	20.000	24.000	21.417	+	
Ibagué, Plaza La 21	2.900	3.000	2.983	n.d.		Tibasosa (Boyacá), Coomproriente	15.000	18.000	16.250	-	
Ipiales (Nariño), Ipiales somos todos	2.500	2.800	2.717	-		Tuluá (Valle del Cauca)	16.300	17.000	16.600	+	
La Ceja (Antioquia)	3.200	3.700	3.450	-		Tunja, Complejo de Servicios del Sur	15.000	17.000	16.000	+	
La Unión (Nariño)	2.250	2.500	2.375	-		Villavicencio, CAV	16.000	17.500	16.625	+	
Manizales, Centro Galerías	3.000	3.400	3.100	-		Limón común					
Medellín, Central Mayorista de Antioquia	3.000	4.000	3.454	+		Armenia, Mercar	3.500	4.000	3.667	-	
Medellín, Plaza Minorista "José María Villa"	3.500	4.000	3.715	+		Bogotá, D.C., Corabastos	2.571	4.571	3.522	+	
Neiva, Surabastos	3.500	4.000	3.750	+		Bucaramanga, Centroabastos	4.400	5.600	5.010	-	
Palmira (Valle del Cauca)	2.500	2.800	2.700	-		Cali, Cavasa	4.667	5.000	4.750	++	
Pamplona (Norte de Santander)	4.091	4.545	4.318	-		Cali, Santa Elena	4.167	4.667	4.417	++	
Pasto, El Potrerillo	1.250	1.500	1.450	++		Cartagena, Bazurto	4.286	5.143	4.655	-	
Pereira, La 41-Impala	2.500	2.800	2.600	-		Cartago (Valle del Cauca)	3.800	4.500	4.129	-	
Pereira, Mercasa	2.500	2.900	2.700	=		Cúcuta, Cenabastos	6.000	7.000	6.583	-	
Popayán, Plaza de mercado del barrio Bolívar	2.900	3.100	3.000	+		Cúcuta, La Nueva Sexta	5.000	7.000	6.042	-	
Rionegro (Antioquia)	3.300	3.700	3.558	-		Florencia (Caquetá)	3.200	3.200	3.200	=	
San Gil (Santander)	2.800	3.200	3.000	+		Ibagué, Plaza La 21	4.000	4.286	4.222	+	
Tibasosa (Boyacá), Coomproriente	2.500	3.182	2.926	+		Medellín, Central Mayorista de Antioquia	2.714	3.571	3.099	-	
Tuluá (Valle del Cauca)	2.200	2.400	2.292	+		Medellín, Plaza Minorista "José María Villa"	3.071	4.143	3.601	-	
Tunja, Complejo de Servicios del Sur	2.250	2.727	2.450	+		Montería, Mercado del Sur	3.429	4.857	3.964	-	
Túquerres (Nariño)	2.333	2.533	2.422	-		Neiva, Surabastos	2.400	4.800	3.507	+	
Villavicencio, CAV	2.917	3.750	3.438	+++		Pamplona (Norte de Santander)	7.000	7.000	7.000	-	
Yopal (Casanare)	2.727	2.955	2.841	=		Pereira, La 41-Impala	5.000	6.000	5.375	n.d.	
Guayaba pera valluna						Pereira, Mercasa	4.000	6.000	5.333	-	
Medellín, Central Mayorista de Antioquia	3.600	4.200	3.913	=		San Gil (Santander)	4.000	4.400	4.100	+++	
Gulupa						Sincelejo, Nuevo Mercado	3.429	5.143	4.345	-	
Bogotá, D.C., Corabastos	4.167	5.000	4.705	+							
Ibagué, Plaza La 21	5.600	5.600	5.600	++							

Cuadro 3. Mercados mayoristas. Precios de venta de frutas frescas (continuación)
11 al 17 de abril de 2026

Productos y mercados	Pesos por kilogramo				Tendencia	Productos y mercados	Pesos por kilogramo				Tendencia
	Mínimo	Máximo	Medio				Mínimo	Máximo	Medio		
Limón común (continuación)						Limón Tahití (continuación)					
Socorro (Santander)	4.000	4.400	4.133		+	Tuluá (Valle del Cauca)	4.300	4.500	4.450		++
Valledupar, Mercabastos	4.846	5.727	5.286		-	Tunja, Complejo de Servicios del Sur	4.091	5.455	4.722		-
Valledupar, Mercado Nuevo	4.800	5.200	5.067		-	Villavicencio, CAV	3.200	4.000	3.633		-
Villavicencio, CAV	3.600	4.800	4.033		-						
Limón común valluno						Lulo					
Buenaventura (Valle del Cauca)	5.400	5.500	5.450		++	Arauca (Arauca)	6.500	7.250	6.875		=
Palmira (Valle del Cauca)	5.000	5.833	5.208		-	Armenia, Mercar	5.000	5.000	5.000		=
Tuluá (Valle del Cauca)	4.667	5.000	4.889		+++	Barranquilla, Barranquillita	7.000	7.100	7.067		-
						Barranquilla, Granabastos	6.800	7.200	7.022		-
Limón mandarino						Bogotá, D.C., Corabastos	5.200	5.600	5.396		-
Armenia, Mercar	1.200	1.800	1.533		+++	Bucaramanga, Centroabastos	5.600	6.000	5.844		+
Armenia, Retiro	1.300	1.800	1.556		++	Buenaventura (Valle del Cauca)	5.500	6.000	5.767		-
Ibagué, Plaza La 21	2.000	2.000	2.000		+	Cali, Cavasa	4.600	4.800	4.758		-
La Ceja (Antioquia)	2.200	2.600	2.367		+	Cali, Santa Elena	4.700	5.000	4.863		-
Medellín, Central Mayorista de Antioquia	1.800	2.500	2.083		-	Cartagena, Bazurto	6.500	7.000	6.925		+
Medellín, Plaza Minorista "José María Villa"	2.000	2.600	2.294		-	Cartago (Valle del Cauca)	4.600	5.200	4.933		-
Peñol (Antioquia)	1.400	2.100	1.767		+	Chiquinquirá (Boyacá)	3.800	5.200	4.432		+
Pereira, La 41-Impala	2.500	3.000	2.683		-	Cúcuta, Cenabastos	6.500	7.500	6.988		+
Pereira, Mercasa	2.800	4.200	3.417		+	Duitama (Boyacá), Mercaplaza	6.087	6.522	6.304		++
Santa Bárbara (Antioquia)	1.600	1.800	1.713		+	Florencia (Cauquetá)	6.000	6.000	6.000		-
Villavicencio, CAV	1.800	2.600	2.250		-	Ibagué, Plaza La 21	4.800	5.200	4.848		-
Yopal (Casanare)	3.500	4.000	3.750		=	Manizales, Centro Galerías	5.300	5.800	5.517		+
						Medellín, Central Mayorista de Antioquia	4.800	5.500	5.063		-
Limón Tahití						Medellín, Plaza Minorista "José María Villa"	5.000	5.300	5.054		-
Armenia, Mercar	1.400	1.500	1.467		=	Montería, Mercado del Sur	6.000	6.500	6.167		-
Barranquilla, Barranquillita	5.000	5.208	5.111		-	Neiva, Surabastos	4.000	4.600	4.150		-
Barranquilla, Granabastos	4.917	5.083	5.000		-	Palmira (Valle del Cauca)	4.700	5.300	5.025		-
Bogotá, D.C., Corabastos	3.857	4.857	4.244		-	Pamplona (Norte de Santander)	5.000	6.000	5.333		+
Bucaramanga, Centroabastos	3.200	4.000	3.562		-	Pasto, El Potrerillo	3.043	3.696	3.478		+
Cali, Cavasa	4.000	5.000	4.625		-	Pereira, La 41-Impala	4.700	5.400	5.050		-
Cali, Santa Elena	4.500	5.500	5.063		-	Pereira, Mercasa	4.600	5.500	5.150		-
Cartagena, Bazurto	5.000	6.136	5.739		-	Popayán, Plaza de mercado del barrio Bolívar	4.800	5.000	4.880		+
Cartago (Valle del Cauca)	3.000	3.500	3.225		-	San Gil (Santander)	5.600	5.880	5.738		-
Chiquinquirá (Boyacá)	4.545	5.000	4.788		-	Santa Marta (Magdalena)	6.300	6.500	6.425		+
Cúcuta, Cenabastos	5.000	6.364	5.625		+	Sincelejo, Nuevo Mercado	5.400	6.000	5.758		-
Duitama (Boyacá), Mercaplaza	4.545	5.000	4.697		-	Socorro (Santander)	5.600	5.800	5.667		-
Florencia (Cauquetá)	3.040	3.160	3.107		+++	Tibasosa (Boyacá), Coomproriente	4.783	6.087	5.489		-
Ibagué, Plaza La 21	4.286	5.143	4.659		+	Tuluá (Valle del Cauca)	4.800	5.000	4.867		-
Manizales, Centro Galerías	2.000	3.000	2.417		-	Tunja, Complejo de Servicios del Sur	5.200	5.600	5.400		+
Medellín, Central Mayorista de Antioquia	4.000	5.300	4.529		-	Valledupar, Mercabastos	6.000	6.400	6.133		+
Medellín, Plaza Minorista "José María Villa"	4.000	5.200	4.304		-	Villavicencio, CAV	5.000	6.000	5.417		-
Neiva, Surabastos	3.200	4.000	3.550		-	Yopal (Casanare)	7.500	7.750	7.625		=
Palmira (Valle del Cauca)	4.500	5.500	5.000		-						
Pamplona (Norte de Santander)	3.333	3.750	3.542		-	Mandarina Arrayana					
Pasto, El Potrerillo	3.429	4.000	3.619		+	Bogotá, D.C., Corabastos	5.000	6.818	6.174		-
Pereira, La 41-Impala	4.000	4.500	4.300		+++	Buenaventura (Valle del Cauca)	5.700	6.200	5.875		-
Pereira, Mercasa	3.500	4.500	3.942		+	Cali, Cavasa	5.000	5.500	5.104		-
Rionegro (Antioquia)	4.500	5.500	5.100		-	Cali, Santa Elena	5.000	5.500	5.250		+
San Gil (Santander)	2.400	2.800	2.517		-	Chiquinquirá (Boyacá)	4.318	4.545	4.455		+
Santa Bárbara (Antioquia)	2.500	3.200	2.850		+	Florencia (Cauquetá)	4.400	4.800	4.667		+++
Socorro (Santander)	2.800	3.200	2.933		+	Ibagué, Plaza La 21	4.400	4.400	4.400		n.d.
Tibasosa (Boyacá), Coomproriente	4.545	6.818	5.597		-	Neiva, Surabastos	5.909	6.818	6.402		-
						Popayán, Plaza de mercado del barrio Bolívar	3.920	4.000	3.940		-

Cuadro 3. Mercados mayoristas. Precios de venta de frutas frescas (continuación)
11 al 17 de abril de 2026

Productos y mercados	Pesos por kilogramo				Tendencia	Productos y mercados	Pesos por kilogramo				Tendencia
	Mínimo	Máximo	Medio				Mínimo	Máximo	Medio		
Mandarina Arrayana (continuación)						Mango Tommy (continuación)					
Tibasosa (Boyacá), Coomproriente	4.318	6.364	5.426		+++	Cali, Cavasa	3.600	4.400	3.883		-
Tunja, Complejo de Servicios del Sur	4.545	5.909	5.152		-	Cali, Santa Elena	3.600	4.800	4.225		-
Villavicencio, CAV	3.200	4.400	3.927		-	Cartago (Valle del Cauca)	5.000	5.417	5.208		-
Yopal (Casanare)	5.909	6.136	6.023		=	Chiquinquirá (Boyacá)	3.214	3.571	3.394		-
Mandarina común						Cúcuta, Cenabastos	3.200	4.000	3.600		-
Arauca (Arauca)	5.227	6.591	5.852		-	Duitama (Boyacá), Mercaplaza	3.214	3.214	3.214		-
Bucaramanga, Centroabastos	5.652	6.087	5.749		+	Ipiales (Nariño), Ipiales somos todos	3.400	3.400	3.400		-
Cartagena, Bazurto	7.273	7.273	7.273		n.d.	La Ceja (Antioquia)	3.400	4.500	3.792		-
Cúcuta, Cenabastos	6.000	7.200	6.517		-	Manizales, Centro Galerías	4.400	4.800	4.667		-
Ipiales (Nariño), Ipiales somos todos	2.000	2.320	2.130		n.d.	Medellín, Central Mayorista de Antioquia	2.500	4.000	3.358		-
Pamplona (Norte de Santander)	6.800	6.800	6.800		+	Medellín, Plaza Minorista "José María Villa"	3.000	4.000	3.504		-
Tibasosa (Boyacá), Coomproriente	5.455	6.818	6.250		-	Neiva, Surabastos	3.200	4.000	3.817		-
Mandarina Oneco						Palmira (Valle del Cauca)	4.600	5.000	4.767		-
Armenia, Mercar	2.000	2.100	2.033		=	Pasto, El Potrerillo	3.400	4.000	3.683		-
Armenia, Retiro	2.000	2.000	2.000		=	Pereira, La 41-Impala	5.200	5.600	5.533		-
Cali, Cavasa	5.000	5.500	5.375		-	Pereira, Mercasa	4.800	5.600	5.200		-
Cali, Santa Elena	5.000	5.500	5.167		+	Popayán, Plaza de mercado del barrio Bolívar	4.400	4.720	4.535		-
Cartago (Valle del Cauca)	5.300	5.600	5.450		+	Rionegro (Antioquia)	4.200	5.000	4.625		-
Manizales, Centro Galerías	4.200	4.800	4.500		-	San Gil (Santander)	4.000	4.680	4.438		-
Medellín, Central Mayorista de Antioquia	7.000	8.500	7.736		-	Socorro (Santander)	4.400	4.600	4.533		-
Medellín, Plaza Minorista "José María Villa"	7.500	8.000	7.833		+	Tibasosa (Boyacá), Coomproriente	3.214	5.357	4.152		-
Montería, Mercado del Sur	6.000	6.500	6.217		-	Tuluá (Valle del Cauca)	3.286	3.714	3.490		-
Santa Bárbara (Antioquia)	7.000	7.700	7.413		n.d.	Tunja, Complejo de Servicios del Sur	2.857	3.214	3.036		-
Mango común						Villavicencio, CAV	4.400	5.600	5.083		-
Cali, Santa Elena	2.600	2.800	2.767		+	Yopal (Casanare)	5.200	5.200	5.200		=
Medellín, Plaza Minorista "José María Villa"	2.800	3.000	2.863		n.d.	Mango Yulima					
Santa Bárbara (Antioquia)	1.880	2.200	2.050		+	Florencia (Caquetá)	4.000	4.000	4.000		n.d.
Mango de azúcar						Pereira, La 41-Impala	3.600	4.000	3.800		=
Barranquilla, Barranquillita	5.920	6.200	6.049		-	Pereira, Mercasa	2.800	3.600	3.267		-
Bogotá, D.C., Corabastos	4.167	4.583	4.314		-	Tibasosa (Boyacá), Coomproriente	2.679	3.571	3.058		-
Bucaramanga, Centroabastos	2.800	3.200	3.100		-	Manzana nacional					
Chiquinquirá (Boyacá)	2.400	3.400	2.920		n.d.	Bogotá, D.C., Corabastos	4.500	5.500	5.155		+
Cúcuta, Cenabastos	2.333	2.500	2.375		n.d.	Duitama (Boyacá), Mercaplaza	3.636	4.091	3.788		+
Medellín, Central Mayorista de Antioquia	3.000	4.500	3.613		-	Medellín, Central Mayorista de Antioquia	5.000	6.000	5.458		+
Medellín, Plaza Minorista "José María Villa"	2.800	4.200	3.475		+	Tibasosa (Boyacá), Coomproriente	3.864	4.545	4.091		=
Tunja, Complejo de Servicios del Sur	3.200	3.400	3.300		-	Tunja, Complejo de Servicios del Sur	3.636	4.091	3.920		+
Mango manzano						Manzana roja importada					
Armenia, Mercar	3.167	3.333	3.250		-	Arauca (Arauca)	9.000	9.500	9.213		-
Florencia (Caquetá)	5.000	5.200	5.067		+	Armenia, Mercar	7.368	7.632	7.456		-
Pereira, La 41-Impala	4.000	4.400	4.067		-	Bogotá, D.C., Corabastos	9.474	10.000	9.715		-
Pereira, Mercasa	3.600	4.000	3.750		-	Bucaramanga, Centroabastos	9.000	9.750	9.357		-
Tunja, Complejo de Servicios del Sur	2.143	2.321	2.232		+	Buenaventura (Valle del Cauca)	9.474	9.789	9.667		+
Mango Tommy						Cali, Cavasa	8.947	9.211	9.112		-
Armenia, Mercar	3.167	3.333	3.250		-	Cali, Santa Elena	8.684	8.947	8.860		=
Barranquilla, Barranquillita	3.200	3.480	3.344		-	Cartagena, Bazurto	9.211	10.000	9.737		+
Bogotá, D.C., Corabastos	4.167	5.833	5.095		-	Cartago (Valle del Cauca)	9.789	10.000	9.921		++
Bucaramanga, Centroabastos	3.200	4.800	4.014		-	Cúcuta, Cenabastos	9.000	9.500	9.271		-
						Duitama (Boyacá), Mercaplaza	8.421	8.947	8.596		+

Cuadro 3. Mercados mayoristas. Precios de venta de frutas frescas (continuación)
11 al 17 de abril de 2026

Productos y mercados	Pesos por kilogramo				Tendencia	Productos y mercados	Pesos por kilogramo				Tendencia
	Mínimo	Máximo	Medio				Mínimo	Máximo	Medio		
Manzana roja importada (continuación)						Manzana verde importada					
Florencia (Cauquetá)	9.474	9.895	9.684	-		Arauca (Arauca)	12.333	13.000	12.667	-	
Ibagué, Plaza La 21	9.474	10.000	9.868	n.d.		Armenia, Mercar	8.158	8.421	8.333	-	
La Unión (Nariño)	7.368	7.895	7.632	-		Bogotá, D.C., Corabastos	9.474	10.526	10.225	-	
Manizales, Centro Galerías	9.737	10.526	10.202	+		Bucaramanga, Centroabastos	9.250	10.500	9.893	-	
Medellín, Central Mayorista de Antioquia	8.947	9.474	9.178	-		Buenaventura (Valle del Cauca)	9.474	10.158	9.895	-	
Montería, Mercado del Sur	9.474	10.000	9.781	=		Cali, Cavasa	8.947	9.474	9.211	-	
Neiva, Surabastos	10.211	11.579	10.895	=		Cali, Santa Elena	8.947	9.474	9.211	-	
Palmira (Valle del Cauca)	8.947	9.474	9.211	-		Cartagena, Bazurto	9.474	10.000	9.649	+	
Pamplona (Norte de Santander)	9.000	9.000	9.000	-		Cartago (Valle del Cauca)	10.000	10.526	10.289	+	
Pereira, Mercasa	8.684	9.474	9.013	-		Chiquinquirá (Boyacá)	9.474	10.526	10.132	-	
Popayán, Plaza de mercado del barrio Bolívar	7.105	7.368	7.243	-		Cúcuta, Cenabastos	9.500	10.500	10.000	-	
Rionegro (Antioquia)	8.947	10.000	9.639	-		Duitama (Boyacá), Mercaplaza	9.474	10.526	9.825	+	
San Gil (Santander)	10.000	10.500	10.063	+		Florencia (Cauquetá)	7.368	7.895	7.632	-	
Sincelejo, Nuevo Mercado	8.500	9.000	8.750	-		Ibagué, Plaza La 21	9.474	10.000	9.825	-	
Tibasosa (Boyacá), Coomproriente	7.632	9.474	8.454	-		La Unión (Nariño)	8.684	8.684	8.684	-	
Tuluá (Valle del Cauca)	9.632	9.895	9.763	+		Manizales, Centro Galerías	9.737	10.105	9.868	+	
Tunja, Complejo de Servicios del Sur	8.421	9.474	8.947	-		Medellín, Central Mayorista de Antioquia	8.421	9.474	9.123	-	
Túquerres (Nariño)	7.789	8.158	7.974	-		Montería, Mercado del Sur	10.000	10.526	10.395	-	
Villavicencio, CAV	9.211	10.263	9.759	-		Neiva, Surabastos	10.211	12.368	11.289	-	
Yopal (Casanare)	10.000	10.000	10.000	=		Palmira (Valle del Cauca)	8.947	9.474	9.276	-	
						Pamplona (Norte de Santander)	10.500	10.500	10.500	+	
						Pasto, El Potrerillo	7.368	8.421	7.851	-	
						Pereira, Mercasa	9.474	10.000	9.737	-	
						Popayán, Plaza de mercado del barrio Bolívar	9.053	9.211	9.145	+	
						Rionegro (Antioquia)	9.474	10.000	9.779	-	
						San Gil (Santander)	10.500	11.000	10.604	-	
						Sincelejo, Nuevo Mercado	9.000	9.500	9.250	-	
						Tibasosa (Boyacá), Coomproriente	9.211	10.000	9.605	=	
						Tuluá (Valle del Cauca)	10.526	11.053	10.829	+	
						Tunja, Complejo de Servicios del Sur	9.737	10.526	10.088	-	
						Túquerres (Nariño)	7.895	8.158	8.114	+	
						Valledupar, Mercado Nuevo	10.000	10.263	10.132	=	
						Villavicencio, CAV	9.474	10.526	10.022	-	
						Yopal (Casanare)	10.526	10.526	10.526	=	
						Maracuyá					
						Arauca (Arauca)	4.000	6.000	5.075	-	
						Armenia, Mercar	4.800	5.000	4.933	-	
						Bogotá, D.C., Corabastos	3.500	4.500	3.988	-	
						Bucaramanga, Centroabastos	4.000	5.200	4.540	-	
						Buenaventura (Valle del Cauca)	4.700	5.800	5.267	-	
						Cali, Cavasa	4.000	5.500	4.648	-	
						Cali, Santa Elena	4.000	4.800	4.400	-	
						Cartago (Valle del Cauca)	4.200	4.800	4.521	-	
						Chiquinquirá (Boyacá)	4.000	4.500	4.217	-	
						Cúcuta, Cenabastos	4.000	6.000	4.771	-	
						Cúcuta, La Nueva Sexta	5.000	5.000	5.000	n.d.	
						Duitama (Boyacá), Mercaplaza	3.800	4.000	3.933	-	
						Ibagué, Plaza La 21	3.600	4.400	4.089	-	
						Manizales, Centro Galerías	5.500	6.200	5.850	-	
						Palmira (Valle del Cauca)	5.000	6.000	5.438	+	
						Pamplona (Norte de Santander)	5.500	7.000	6.250	-	

Cuadro 3. Mercados mayoristas. Precios de venta de frutas frescas (continuación)
11 al 17 de abril de 2026

Productos y mercados	Pesos por kilogramo				Tendencia	Productos y mercados	Pesos por kilogramo				Tendencia
	Mínimo	Máximo	Medio				Mínimo	Máximo	Medio		
Maracuyá (continuación)						Melón Cantalup (continuación)					
Pasto, El Potrerillo	4.000	4.333	4.167	-		Tunja, Complejo de Servicios del Sur	2.636	3.182	2.889	-	
Pereira, La 41-Impala	4.500	5.500	5.000	-		Valledupar, Mercado Nuevo	2.900	3.200	3.017	+	
Pereira, Mercasa	3.500	5.500	4.456	-		Villavicencio, CAV	3.000	4.500	3.667	-	
Popayán, Plaza de mercado del barrio Bolívar	4.000	5.000	4.425	-		Mora de Castilla					
San Gil (Santander)	4.667	6.000	5.264	-		Arauca (Arauca)	6.000	7.000	6.600	+	
Socorro (Santander)	4.333	4.667	4.556	n.d.		Armenia, Mercar	7.000	7.000	7.000	=	
Tibasosa (Boyacá), Coomproriente	3.600	4.500	4.200	-		Barranquilla, Barranquillita	6.160	8.800	7.547	+	
Tuluá (Valle del Cauca)	4.500	5.200	4.846	-		Barranquilla, Granabastos	6.160	8.800	7.193	+	
Tunja, Complejo de Servicios del Sur	4.000	5.000	4.375	-		Bogotá, D.C., Corabastos	5.833	7.500	6.528	-	
Túquerres (Nariño)	3.333	3.667	3.539	-		Bucaramanga, Centroabastos	5.200	6.400	5.686	+	
Villavicencio, CAV	3.200	4.000	3.600	+		Buenaventura (Valle del Cauca)	8.000	8.200	8.067	+	
Yopal (Casanare)	4.000	5.500	4.750	+++		Cali, Cavasa	7.200	7.200	7.200	+	
						Cali, Santa Elena	6.400	7.600	6.900	+	
						Cartagena, Bazurto	6.000	6.800	6.500	+	
						Cartago (Valle del Cauca)	7.000	7.600	7.233	+++	
						Chiquinquirá (Boyacá)	4.000	4.500	4.167	+	
						Cúcuta, Cenabastos	6.833	7.500	7.155	+++	
						Duitama (Boyacá), Mercaplaza	5.000	5.000	5.000	-	
						Ibagué, Plaza La 21	6.400	6.600	6.533	+	
						Ipiales (Nariño), Ipiales somos todos	5.000	5.625	5.313	+	
						Manizales, Centro Galerías	8.000	8.000	8.000	=	
						Medellín, Central Mayorista de Antioquia	5.800	7.000	6.445	+	
						Montería, Mercado del Sur	7.000	7.600	7.400	+	
						Neiva, Surabastos	4.800	4.960	4.880	+	
						Palmira (Valle del Cauca)	6.000	6.400	6.300	-	
						Pamplona (Norte de Santander)	4.800	5.200	4.900	+	
						Pasto, El Potrerillo	6.000	6.250	6.042	++	
						Pereira, La 41-Impala	7.500	8.500	8.000	++	
						Pereira, Mercasa	7.000	8.000	7.556	+	
						Popayán, Plaza de mercado del barrio Bolívar	5.760	6.160	5.960	+	
						San Gil (Santander)	5.000	6.000	5.792	+	
						Santa Marta (Magdalena)	5.920	6.560	6.168	-	
						Sincelejo, Nuevo Mercado	6.250	8.800	7.862	+	
						Socorro (Santander)	6.000	6.000	6.000	++	
						Tibasosa (Boyacá), Coomproriente	5.000	5.000	5.000	=	
						Tuluá (Valle del Cauca)	8.000	8.400	8.100	++	
						Tunja, Complejo de Servicios del Sur	5.500	6.000	5.639	++	
						Valledupar, Mercabastos	6.000	6.400	6.100	+	
						Villavicencio, CAV	6.000	6.500	6.125	+	
						Yopal (Casanare)	7.500	7.500	7.500	-	
						Naranja común					
						Arauca (Arauca)	2.609	2.783	2.723	-	
						Cartagena, Bazurto	1.800	1.800	1.800	-	
						Chiquinquirá (Boyacá)	833	1.000	911	-	
						Cúcuta, Cenabastos	2.000	2.333	2.219	-	
						Cúcuta, La Nueva Sexta	2.000	2.333	2.222	-	
						Neiva, Surabastos	1.300	1.800	1.633	-	
						Pamplona (Norte de Santander)	1.200	1.200	1.200	=	
						San Gil (Santander)	1.600	1.800	1.650	-	
						Santa Bárbara (Antioquia)	1.156	1.222	1.194	=	
						Sonsón (Antioquia)	960	1.000	990	-	
						Tunja, Complejo de Servicios del Sur	1.818	2.045	1.947	-	

Cuadro 3. Mercados mayoristas. Precios de venta de frutas frescas (continuación)
11 al 17 de abril de 2026

Productos y mercados	Pesos por kilogramo				Tendencia	Productos y mercados	Pesos por kilogramo				Tendencia
	Mínimo	Máximo	Medio				Mínimo	Máximo	Medio		
Naranja Sweet						Papaya Maradol (continuación)					
Armenia, Mercar	1.600	1.800	1.722	-		Palmira (Valle del Cauca)	2.500	2.600	2.525	-	
Armenia, Retiro	1.400	1.560	1.458	-		Pamplona (Norte de Santander)	3.000	3.000	3.000	=	
Bogotá, D.C., Corabastos	2.400	2.750	2.522	-		Pasto, El Potrerillo	2.667	3.333	2.972	-	
Cali, Cavasa	1.600	1.800	1.700	+		Pereira, La 41-Impala	2.500	2.800	2.683	-	
Cali, Santa Elena	1.600	1.800	1.650	=		Pereira, Mercasa	1.800	3.000	2.475	-	
Cartago (Valle del Cauca)	1.800	2.000	1.913	+		Popayán, Plaza de mercado del barrio Bolívar	2.500	2.700	2.588	-	
Ibagué, Plaza La 21	1.900	2.200	2.042	+		Rionegro (Antioquia)	3.700	4.000	3.850	-	
Neiva, Surabastos	1.600	2.000	1.800	-		San Gil (Santander)	1.600	2.000	1.800	-	
Pasto, El Potrerillo	2.125	2.125	2.125	+		Socorro (Santander)	1.750	1.900	1.850	-	
Pereira, La 41-Impala	1.800	2.200	1.983	-		Tuluá (Valle del Cauca)	2.000	2.400	2.238	-	
Pereira, Mercasa	1.500	2.000	1.775	-							
Popayán, Plaza de mercado del barrio Bolívar	1.660	1.700	1.680	-		Papaya Paulina					
Tuluá (Valle del Cauca)	1.900	2.000	1.940	++		Bogotá, D.C., Corabastos	1.111	1.667	1.302	-	
Naranja Valencia						Bucaramanga, Centroabastos	2.000	2.300	2.129	-	
Barranquilla, Barranquillita	2.400	2.520	2.480	+		Chiquinquirá (Boyacá)	1.667	1.944	1.755	-	
Bogotá, D.C., Corabastos	2.400	2.750	2.522	-		Duitama (Boyacá), Mercaplaza	1.111	1.111	1.111	-	
Bucaramanga, Centroabastos	2.000	2.200	2.114	+		Ibagué, Plaza La 21	1.800	2.300	1.938	+	
Buenaventura (Valle del Cauca)	2.120	2.200	2.160	-		Medellín, Plaza Minorista "José María Villa"	1.600	2.000	1.779	-	
Cartagena, Bazurto	2.000	2.200	2.167	+		Neiva, Surabastos	2.000	2.500	2.150	-	
Cartago (Valle del Cauca)	1.500	1.600	1.545	+		Tibasosa (Boyacá), Coomproriente	1.111	1.667	1.285	-	
Cúcuta, Cenabastos	2.643	3.304	2.919	+		Tunja, Complejo de Servicios del Sur	1.111	1.500	1.341	-	
Florencia (Cauquetá)	1.400	1.600	1.467	-		Valledupar, Mercado Nuevo	1.300	1.400	1.350	-	
Ipiales (Nariño), Ipiales somos todos	1.375	1.450	1.394	-		Villavicencio, CAV	750	1.000	867	-	
La Ceja (Antioquia)	2.600	3.000	2.800	-		Papaya tainung					
Manizales, Centro Galerías	1.200	1.700	1.400	-		Barranquilla, Barranquillita	2.700	2.800	2.767	+	
Medellín, Central Mayorista de Antioquia	2.500	3.200	2.892	-		Bogotá, D.C., Corabastos	2.500	3.500	2.938	-	
Medellín, Plaza Minorista "José María Villa"	2.700	3.200	2.950	-		Cartagena, Bazurto	3.500	4.000	3.583	-	
Montería, Mercado del Sur	2.500	2.750	2.677	-		Florencia (Cauquetá)	3.000	3.000	3.000	-	
Pereira, Mercasa	1.500	2.000	1.775	-		Medellín, Central Mayorista de Antioquia	2.500	3.300	2.904	-	
Rionegro (Antioquia)	3.000	3.400	3.267	-		Montería, Mercado del Sur	2.200	2.600	2.467	+	
Sincelejo, Nuevo Mercado	2.200	2.375	2.286	-		Santa Marta (Magdalena)	2.200	2.300	2.250	=	
Tibasosa (Boyacá), Coomproriente	2.500	2.750	2.615	-		Sincelejo, Nuevo Mercado	2.000	2.000	2.000	-	
Tunja, Complejo de Servicios del Sur	1.800	2.200	1.928	-		Patilla					
Túquerres (Nariño)	2.000	2.000	2.000	+		Armenia, Mercar	1.700	2.000	1.833	-	
Valledupar, Mercabastos	2.955	2.955	2.955	-		Bogotá, D.C., Corabastos	2.000	2.500	2.271	++	
Valledupar, Mercado Nuevo	2.000	3.000	2.375	-		Bucaramanga, Centroabastos	2.500	2.600	2.590	+	
Villavicencio, CAV	1.800	1.840	1.807	-		Cali, Cavasa	2.200	2.600	2.413	+	
Papaya Maradol						Cali, Santa Elena	2.300	2.500	2.417	+	
Arauca (Arauca)	2.500	3.800	2.975	-		Cartagena, Bazurto	2.200	2.500	2.358	++	
Armenia, Mercar	2.400	2.500	2.467	=		Cartago (Valle del Cauca)	2.200	2.500	2.350	+	
Buenaventura (Valle del Cauca)	3.400	3.700	3.533	+		Cúcuta, Cenabastos	2.000	2.200	2.075	+	
Cali, Cavasa	2.400	2.800	2.579	-		Medellín, Central Mayorista de Antioquia	1.700	2.300	2.000	+	
Cali, Santa Elena	2.500	2.700	2.613	-		Medellín, Plaza Minorista "José María Villa"	2.000	2.200	2.067	+	
Cartago (Valle del Cauca)	2.600	3.000	2.800	+		Montería, Mercado del Sur	1.800	2.000	1.867	+	
Cúcuta, Cenabastos	2.500	2.700	2.524	-		Palmira (Valle del Cauca)	2.300	2.500	2.400	-	
Cúcuta, La Nueva Sexta	2.500	3.000	2.542	-		Pasto, El Potrerillo	2.300	2.700	2.483	n.d.	
Florencia (Cauquetá)	3.000	3.000	3.000	-		Pereira, La 41-Impala	2.500	3.000	2.750	++	
Ipiales (Nariño), Ipiales somos todos	3.600	4.000	3.775	-		Pereira, Mercasa	2.500	3.300	2.875	++	
La Ceja (Antioquia)	3.600	4.000	3.733	-		Popayán, Plaza de mercado del barrio Bolívar	2.300	2.400	2.363	+	
Manizales, Centro Galerías	2.500	2.500	2.500	-		Rionegro (Antioquia)	2.300	2.500	2.367	+	
Medellín, Central Mayorista de Antioquia	3.300	3.800	3.471	-							

Cuadro 3. Mercados mayoristas. Precios de venta de frutas frescas (continuación)
11 al 17 de abril de 2026

Productos y mercados	Pesos por kilogramo				Tendencia	Productos y mercados	Pesos por kilogramo				Tendencia
	Mínimo	Máximo	Medio				Mínimo	Máximo	Medio		
Patilla (continuación)						Pera nacional (continuación)					
San Gil (Santander)	2.000	2.200	2.050		+	Chiquinquirá (Boyacá)	1.200	1.480	1.327		-
Sincelejo, Nuevo Mercado	2.000	2.000	2.000		=	Duitama (Boyacá), Mercaplaza	1.304	1.522	1.449		-
Socorro (Santander)	2.000	2.000	2.000		=	Medellín, Central Mayorista de Antioquia	1.667	2.292	1.964		+
Tuluá (Valle del Cauca)	2.400	2.600	2.475		+	San Gil (Santander)	2.400	2.800	2.618		-
Tunja, Complejo de Servicios del Sur	2.200	2.400	2.300		=	Tibasosa (Boyacá), Coomproriente	1.200	1.400	1.325		-
Valledupar, Mercado Nuevo	1.900	1.900	1.900		-	Tunja, Complejo de Servicios del Sur	1.304	1.652	1.438		-
Villavicencio, CAV	2.200	2.600	2.308		+	Villavicencio, CAV	1.667	2.500	2.038		-
Patilla baby						Piña gold					
Bogotá, D.C., Corabastos	2.000	3.500	2.525		-	Armenia, Mercar	2.700	2.800	2.767		=
Bucaramanga, Centroabastos	2.500	2.800	2.652		-	Barranquilla, Granabastos	4.000	4.500	4.250		+
Cali, Cavasa	2.600	2.900	2.715		-	Bogotá, D.C., Corabastos	2.273	3.636	2.871		-
Chiquinquirá (Boyacá)	2.700	2.800	2.767		-	Bucaramanga, Centroabastos	2.100	2.500	2.307		+
Cúcuta, Cenabastos	2.500	3.000	2.730		-	Buenaventura (Valle del Cauca)	3.000	3.200	3.150		-
Medellín, Central Mayorista de Antioquia	3.500	4.200	3.750		-	Cali, Cavasa	2.500	2.600	2.521		-
Pereira, Mercasa	2.800	4.000	3.517		-	Cali, Santa Elena	2.500	2.700	2.613		-
Tunja, Complejo de Servicios del Sur	3.000	3.200	3.039		+	Cartagena, Bazurto	3.000	3.800	3.422		+
Pera importada						Piña manzana					
Armenia, Mercar	6.842	7.105	7.018		-	Popayán, Plaza de mercado del barrio Bolívar	2.400	2.500	2.438		-
Bogotá, D.C., Corabastos	6.000	7.000	6.573		-	Piña perolera					
Bucaramanga, Centroabastos	6.250	7.500	6.821		-	Barranquilla, Barranquillita	2.880	2.920	2.907		-
Buenaventura (Valle del Cauca)	6.842	7.632	7.184		+	Barranquilla, Granabastos	2.520	2.720	2.627		-
Cali, Cavasa	6.316	7.368	6.732		+	Bogotá, D.C., Corabastos	1.667	2.333	1.913		+
Cali, Santa Elena	6.842	7.368	7.149		+	Bucaramanga, Centroabastos	1.500	1.833	1.694		-
Cartagena, Bazurto	6.316	7.368	6.959		-	Cartagena, Bazurto	2.600	3.000	2.853		-
Cartago (Valle del Cauca)	7.105	7.368	7.237		-	Cúcuta, Cenabastos	2.500	2.500	2.500		=
Chiquinquirá (Boyacá)	8.421	8.684	8.465		-	Florencia (Caquetá)	3.929	4.000	3.952		-
Cúcuta, Cenabastos	6.500	7.000	6.771		-	Pamplona (Norte de Santander)	2.667	2.667	2.667		-
Florencia (Caquetá)	7.895	8.158	8.070		+						
Ibagué, Plaza La 21	6.842	7.632	7.215		+						
La Unión (Nariño)	6.842	7.368	7.105		-						
Manizales, Centro Galerías	6.500	6.850	6.625		=						
Medellín, Central Mayorista de Antioquia	6.053	7.895	6.672		+						
Montería, Mercado del Sur	7.895	8.421	8.158		-						
Neiva, Surabastos	7.778	9.444	8.611		-						
Palmira (Valle del Cauca)	6.053	7.105	6.579		+						
Pamplona (Norte de Santander)	8.000	8.000	8.000		-						
Pasto, El Potrerillo	6.316	6.842	6.425		-						
Pereira, Mercasa	7.000	7.000	7.000		+						
Popayán, Plaza demercado del barrio Bolívar	6.842	7.105	7.013		-						
Rionegro (Antioquia)	6.316	7.368	6.987		-						
San Gil (Santander)	9.000	9.500	9.083		-						
Sincelejo, Nuevo Mercado	7.000	7.000	7.000		=						
Tibasosa (Boyacá), Coomproriente	5.000	7.632	6.513		-						
Tuluá (Valle del Cauca)	8.105	8.421	8.250		+						
Tunja, Complejo de Servicios del Sur	6.842	7.895	7.339		-						
Valledupar, Mercado Nuevo	7.000	7.250	7.063		-						
Villavicencio, CAV	6.250	6.500	6.458		-						
Yopal (Casanare)	8.000	8.500	8.250		=						
Pera nacional											
Bogotá, D.C., Corabastos	1.087	1.739	1.436		-						
Bucaramanga, Centroabastos	1.400	1.600	1.538		-						

Cuadro 3. Mercados mayoristas. Precios de venta de frutas frescas (continuación)
11 al 17 de abril de 2026

Productos y mercados	Pesos por kilogramo				Tendencia	Productos y mercados	Pesos por kilogramo				Tendencia
	Mínimo	Máximo	Medio				Mínimo	Máximo	Medio		
Piña perolera (continuación)						Tomate de árbol (continuación)					
San Gil (Santander)	2.200	2.400	2.250	-		Medellín, Central Mayorista de Antioquia	3.200	3.800	3.538	-	
Valledupar, Mercabastos	3.000	3.200	3.067	-		Medellín, Plaza Minorista "José María Villa"	3.500	4.000	3.763	-	
Pitahaya						Montería, Mercado del Sur	3.600	4.000	3.767	+	
Arauca (Arauca)	10.000	12.000	11.500	+++		Neiva, Surabastos	3.600	4.000	3.817	+	
Bogotá, D.C., Corabastos	9.000	12.000	10.521	+++		Palmira (Valle del Cauca)	4.200	4.500	4.400	++	
Bucaramanga, Centroabastos	10.000	12.000	11.111	+		Pamplona (Norte de Santander)	3.750	4.167	4.028	+++	
Chiquinquirá (Boyacá)	11.000	12.000	11.625	+		Pasto, El Potrerillo	3.400	3.800	3.656	-	
Cúcuta, Cenabastos	12.000	20.000	14.222	+++		Peñol (Antioquia)	3.000	4.200	3.692	+	
Medellín, Central Mayorista de Antioquia	13.000	14.000	13.375	+++		Pereira, La 41-Impala	3.800	4.200	4.017	-	
Neiva, Surabastos	12.000	15.000	13.417	++		Pereira, Mercasa	3.500	4.500	4.075	-	
Pereira, Mercasa	9.000	14.000	11.333	+		Popayán, Plaza de mercado del barrio Bolívar	2.688	2.800	2.735	+	
Tibasosa (Boyacá), Coomproriente	9.000	10.000	9.875	-		Rionegro (Antioquia)	3.200	3.600	3.400	+	
Tunja, Complejo de Servicios del Sur	7.500	8.000	7.833	-		San Gil (Santander)	3.800	4.000	3.895	-	
Villavicencio, CAV	12.000	13.000	12.500	++		San Vicente Ferrer (Antioquia)	3.200	3.400	3.300	++	
Tangelo						Santa Marta (Magdalena)	4.400	4.600	4.460	+	
Bogotá, D.C., Corabastos	2.400	3.200	2.808	-		Sincelejo, Nuevo Mercado	3.680	4.000	3.863	+	
Bucaramanga, Centroabastos	3.200	4.000	3.711	+		Sonsón (Antioquia)	3.000	3.200	3.100	+	
Cartago (Valle del Cauca)	4.500	4.700	4.575	-		Tibasosa (Boyacá), Coomproriente	3.600	4.000	3.650	-	
Chiquinquirá (Boyacá)	3.000	3.200	3.078	-		Tuluá (Valle del Cauca)	4.200	4.500	4.375	+	
Duitama (Boyacá), Mercaplaza	3.200	3.200	3.200	-		Tunja, Complejo de Servicios del Sur	3.000	3.200	3.143	-	
Manizales, Centro Galerías	4.000	4.600	4.383	+		Túquerres (Nariño)	2.500	2.833	2.696	+	
Medellín, Central Mayorista de Antioquia	4.000	5.000	4.542	-		Valledupar, Mercabastos	4.000	4.400	4.267	+	
Pereira, Mercasa	3.500	7.000	5.313	-		Villavicencio, CAV	3.800	4.400	4.140	-	
Tibasosa (Boyacá), Coomproriente	3.000	3.600	3.325	-		Yopal (Casanare)	4.000	4.400	4.200	=	
Tunja, Complejo de Servicios del Sur	2.720	3.400	2.940	+		Uchuva con cáscara					
Villavicencio, CAV	2.391	3.043	2.627	-		Bogotá, D.C., Corabastos	4.500	6.000	5.365	-	
Tomate de árbol						Bucaramanga, Centroabastos	5.000	6.000	5.667	++	
Arauca (Arauca)	4.545	4.773	4.659	=		Cúcuta, Cenabastos	4.000	7.000	4.806	+++	
Armenia, Mercar	3.200	3.680	3.404	-		Ibagué, Plaza La 21	2.800	2.800	2.800	-	
Barranquilla, Barranquillita	3.900	4.100	4.022	-		Medellín, Central Mayorista de Antioquia	4.000	5.000	4.475	-	
Barranquilla, Granabastos	3.900	4.100	4.011	+		Uva importada					
Bogotá, D.C., Corabastos	3.200	3.800	3.579	+		Arauca (Arauca)	18.125	20.000	18.688	-	
Bucaramanga, Centroabastos	4.000	4.000	4.000	+		Bogotá, D.C., Corabastos	17.500	20.000	18.646	-	
Buenaventura (Valle del Cauca)	4.500	4.600	4.567	+		Bucaramanga, Centroabastos	18.750	20.625	19.807	-	
Cali, Cavasa	4.000	4.000	4.000	+		Cali, Cavasa	15.294	17.647	16.471	-	
Cali, Santa Elena	4.000	4.000	4.000	+		Cali, Santa Elena	15.294	15.882	15.686	+	
Cartagena, Bazurto	4.200	4.800	4.433	=		Cúcuta, Cenabastos	17.500	19.375	18.333	-	
Cartago (Valle del Cauca)	3.800	4.200	3.967	+		Medellín, Central Mayorista de Antioquia	17.500	20.000	18.438	-	
Chiquinquirá (Boyacá)	2.720	3.080	2.900	-		San Gil (Santander)	21.250	22.500	22.344	+	
Cúcuta, Cenabastos	3.200	3.600	3.400	-		Sincelejo, Nuevo Mercado	18.293	18.293	18.293	+	
Duitama (Boyacá), Mercaplaza	3.200	3.600	3.333	=		Tunja, Complejo de Servicios del Sur	17.500	20.000	18.333	-	
El Santuario (Antioquia)	3.000	3.300	3.158	-		Valledupar, Mercado Nuevo	21.250	21.250	21.250	+	
Florencia (Cauquetá)	4.600	4.800	4.680	+		Villavicencio, CAV	17.500	19.625	18.354	-	
Ibagué, Plaza La 21	3.200	3.600	3.293	+		Uva Isabela					
Ipiales (Nariño), Ipiales somos todos	3.800	4.000	3.867	-		Arauca (Arauca)	6.400	7.600	7.000	-	
La Ceja (Antioquia)	3.400	3.600	3.492	++		Armenia, Mercar	5.286	5.463	5.345	=	
La Unión (Antioquia)	3.000	3.200	3.075	+		Bogotá, D.C., Corabastos	7.500	8.750	8.323	-	
Manizales, Centro Galerías	3.600	3.600	3.600	-							

Cuadro 3. Mercados mayoristas. Precios de venta de frutas frescas (conclusión)
11 al 17 de abril de 2026

Productos y mercados	Pesos por kilogramo			
	Mínimo	Máximo	Medio	Tendencia
Uva Isabela (continuación)				
Bucaramanga, Centroabastos	7.200	8.000	7.480	+
Cali, Cavasa	4.800	4.960	4.833	-
Cali, Santa Elena	4.480	4.640	4.573	+
Chiquinquirá (Boyacá)	6.960	8.000	7.580	+
Cúcuta, Cenabastos	8.000	10.000	8.833	+
Duitama (Boyacá), Mercaplaza	5.600	6.000	5.800	+
Ibagué, Plaza La 21	5.760	6.400	6.084	+
Ipiales (Nariño), Ipiales somos todos	5.600	6.400	6.000	-
La Unión (Nariño)	5.600	6.000	5.700	+
Medellín, Central Mayorista de Antioquia	6.400	7.400	6.867	+
Neiva, Surabastos	6.000	7.000	6.233	+
Palmira (Valle del Cauca)	4.000	4.400	4.247	n.d.
Pamplona (Norte de Santander)	7.000	7.000	7.000	++
Pasto, El Potrerillo	5.600	6.000	5.667	-
Popayán, Plaza de mercado del barrio Bolívar	5.440	5.760	5.620	+
Rionegro (Antioquia)	6.400	7.600	6.983	-
San Gil (Santander)	7.200	8.000	7.633	+
Sincelejo, Nuevo Mercado	8.750	10.000	9.194	+
Tibasosa (Boyacá), Coomproriente	5.200	6.000	5.550	-
Tuluá (Valle del Cauca)	4.800	5.040	4.940	-
Túquerres (Nariño)	5.600	6.000	5.820	-
Villavicencio, CAV	6.667	8.000	7.576	-
Yopal (Casanare)	6.400	6.400	6.400	=
Uva red globe nacional				
Armenia, Mercar	6.960	8.000	7.529	-
Bogotá, D.C., Corabastos	7.500	10.556	9.067	+
Bucaramanga, Centroabastos	8.889	10.000	9.500	+
Cali, Cavasa	8.000	9.600	8.650	++
Cali, Santa Elena	7.467	7.733	7.600	-
Cartagena, Bazurto	9.000	11.000	9.556	+
Uva red globe nacional (continuación)				
Cartago (Valle del Cauca)	8.800	9.200	9.000	++
Ibagué, Plaza La 21	9.600	10.400	10.178	++
Manizales, Centro Galerías	8.400	8.960	8.600	+
Medellín, Central Mayorista de Antioquia	8.000	10.000	8.831	+
Montería, Mercado del Sur	8.333	9.444	8.951	+
Pasto, El Potrerillo	7.407	8.642	8.436	++
Pereira, Mercasa	7.800	9.500	8.825	++
Popayán, Plaza de mercado del barrio Bolívar	7.368	7.632	7.553	-
San Gil (Santander)	9.091	9.545	9.205	+
Tuluá (Valle del Cauca)	8.000	8.800	8.417	++
Villavicencio, CAV	7.273	10.625	8.928	+
Uva roja				
Florencia (Caquetá)	18.000	18.500	18.208	++
Ipiales (Nariño), Ipiales somos todos	6.889	7.222	7.130	+
La Unión (Nariño)	8.000	8.000	8.000	=
Neiva, Surabastos	8.000	11.000	9.750	+
Pereira, Mercasa	15.000	16.667	15.833	=
Sincelejo, Nuevo Mercado	7.500	8.500	8.000	++
Tibasosa (Boyacá), Coomproriente	5.200	6.000	5.583	-
Túquerres (Nariño)	7.222	7.778	7.426	++
Uva verde				
Bogotá, D.C., Corabastos	8.889	10.556	9.718	+
Bucaramanga, Centroabastos	18.889	20.000	19.431	+
Cartago (Valle del Cauca)	9.200	10.000	9.640	+
Florencia (Caquetá)	22.500	23.000	22.833	-
Neiva, Surabastos	12.000	12.000	12.000	=
San Gil (Santander)	25.000	26.875	25.521	+
Zapote				
Montería, Mercado del Sur	7.500	8.500	8.056	-

TENDENCIAS

---	-	+	+++
Variación mayor al -20 %	Variación entre 0 % y -10 %	Variación entre 0 % y 10 %	Variación mayor al 20 %
--	=	++	n. d.
Variación entre -10 % y -20 %	Variación igual a 0 %	Variación entre 10 % y 20 %	No determinado

TUBÉRCULOS, RAÍCES Y PLÁTANOS

Mejóro la oferta de plátano hartón verde

A lo largo de la presente semana bajaron los precios del plátano hartón verde en veintitrés de los treinta y cinco mercados donde se negoció. Según los comerciantes, este comportamiento se debió al incremento en la oferta del producto procedente de Granada, Lejanías, Fuente de Oro (Meta), Saravena (Arauca), San Juan de Urabá, Andes, Jardín, Turbo (Antioquia), Tierralta, Moñitos (Córdoba), Pereira, Belén de Umbría (Risaralda), Aguadas y Pácora (Caldas). En Valledupar, Mercabastos y Cartagena, Bzurto, por ejemplo, la reducción superó el 23%, ofreciéndose el kilo a \$2.375 y a \$2.420, respectivamente.

Igualmente, bajaron los precios de las papas capira, superior, nevada y parda pastusa, la yuca criolla y el plátano guineo. En el caso de la papa capira, por ejemplo, la reducción en el precio se registró en veinticinco de los veintiocho mercados donde se ofreció esta semana. El anterior comportamiento se dio por el incremento en las labores de recolección en algunas zonas de cultivos de Ipiales, Pasto, Túquerres, Puerres, Iles (Nariño), Totoró, Puracé (Cauca), La Unión, Marinilla, San Vicente Ferrer, El Carmen de Viboral, El Santuario (Antioquia), Pasca, Mosquera y Villapinzón (Cundinamarca).

De igual manera, disminuyeron los precios de la yuca criolla como resultado del aumento en el volumen de ingreso de la raíz procedente de Canalete, Montería (Córdoba), San Juan de Betulia (Sucre), María La Baja, Clemencia, El Carmen de Bolívar, Villanueva (Bolívar), Mutatá y Chigorodó (Antioquia). La reducción se presentó

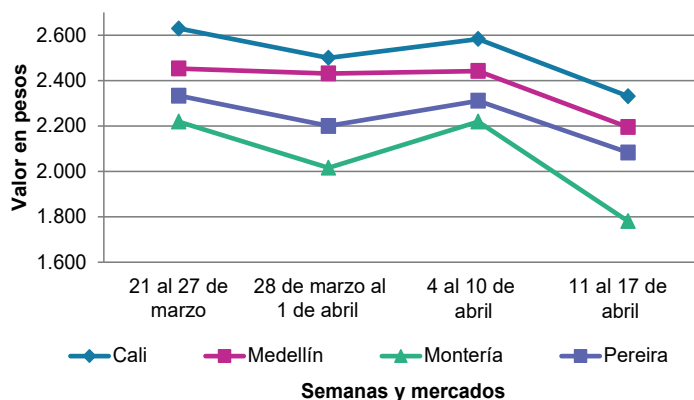
en doce de los quince mercados donde se comercializó durante la semana.

Asimismo, cayeron los precios de la papa superior en doce de los catorce mercados donde se vendió esta semana. Según las fuentes consultadas, aumentaron las cosechas en las zonas productoras de Pasto, Túquerres, Puerres, Ipiales, Iles (Nariño), Chitagá (Norte de Santander) y Cerrito (Santander).

Por otra parte, se redujeron los precios del plátano guineo en nueve de los once mercados donde se vendió. De acuerdo con lo comentado por los comerciantes, aumentó el nivel de abastecimiento de esta variedad de plátano desde Anolaima, San Juan de Rioseco (Cundinamarca), Ansermanuevo (Valle del Cauca), Andes, Jardín, Abejorral, Santa Bárbara, Jericó, Sonsón (Antioquia), Aguadas, Pácora y Anserma (Caldas).

Por el contrario, subieron las cotizaciones mayoristas de la papa criolla limpia en veinticuatro de los cuarenta y dos mercados donde se comercializó esta semana. Según lo informado por las fuentes, disminuyeron las cosechas procedentes de Chipaque, El Rosal, Une, Facatativá, Fusagasugá, Fosca, Cáqueza (Cundinamarca), Marinilla, El Santuario, San Vicente Ferrer, El Carmen de Viboral (Antioquia), Túquerres, Ipiales, Puerres, Iles, Pasto (Nariño), Sogamoso, Ventaquemada, Soracá, Chíquiza, Samacá, Tunja (Boyacá), Tuluá (Valle del Cauca), Mutiscua y Pamplona (Norte de Santander).

Gráfico 5. Comportamiento de los precios del plátano hartón verde
21 de marzo al 17 de abril de 2026



Fuente: DANE, SIPSA.

Cuadro 4. Mercados mayoristas. Precios de venta de tubérculos, raíces y plátanos
11 al 17 de abril de 2026

Productos y mercados	Pesos por kilogramo				Tendencia	Productos y mercados	Pesos por kilogramo				Tendencia
	Mínimo	Máximo	Medio				Mínimo	Máximo	Medio		
Arracacha amarilla						Papa capira (continuación)					
Arauca (Arauca)	3.800	4.400	4.200		+	La Ceja (Antioquia)	2.500	2.700	2.583		-
Bogotá, D.C., Corabastos	3.000	4.333	3.688		+	La Unión (Antioquia)	2.000	2.300	2.175		-
Buenaventura (Valle del Cauca)	3.680	4.000	3.827		+	Manizales, Centro Galerías	1.840	1.960	1.890		-
Cali, Cavasa	3.000	3.333	3.149		+	Marinilla (Antioquia)	2.000	2.500	2.292		-
Cali, Santa Elena	3.667	3.833	3.694		+	Medellín, Central Mayorista de Antioquia	2.100	2.800	2.408		-
Chiquinquirá (Boyacá)	2.333	2.667	2.503		-	Medellín, Plaza Minorista "José María Villa"	2.200	2.800	2.408		-
Cúcuta, Cenabastos	3.600	5.000	4.183		+++	Montería, Mercado del Sur	2.200	2.600	2.383		-
Duitama (Boyacá), Mercaplaza	3.333	3.500	3.389		+	Palmira (Valle del Cauca)	1.500	1.840	1.685		+
Florencia (Caquetá)	3.840	4.000	3.947		-	Pasto, El Potrerillo	1.200	1.600	1.392		-
Ibagué, Plaza La 21	3.200	4.000	3.613		++	Peñol (Antioquia)	2.500	3.200	2.792		-
Neiva, Surabastos	3.200	4.160	3.587		+	Pereira, La 41-Impala	1.600	1.920	1.758		-
Pamplona (Norte de Santander)	2.400	2.400	2.400		+++	Pereira, Mercasa	1.500	1.840	1.648		-
Popayán, Plaza de mercado del barrio Bolívar	3.320	3.440	3.390		-	Popayán, Plaza de mercado del barrio Bolívar	1.360	1.400	1.385		-
San Gil (Santander)	3.280	3.520	3.390		+	Rionegro (Antioquia)	2.400	2.800	2.608		-
Tibasosa (Boyacá), Coomproriente	2.833	3.000	2.938		-	San Vicente Ferrer (Antioquia)	2.000	2.300	2.175		-
Tunja, Complejo de Servicios del Sur	2.967	3.333	3.108		-	Santa Bárbara (Antioquia)	2.400	3.000	2.700		+
Villavicencio, CAV	3.200	3.600	3.500		-	Sincelejo, Nuevo Mercado	2.500	2.600	2.550		-
Yopal (Casanare)	3.833	4.000	3.917		-	Sonsón (Antioquia)	2.700	2.800	2.750		++
Arracacha blanca						Tuluá (Valle del Cauca)	1.680	1.840	1.755		-
Armenia, Mercar	2.000	2.167	2.056		-	Túquerres (Nariño)	1.100	1.200	1.188		-
Cartago (Valle del Cauca)	3.167	3.500	3.333		-	Papa criolla limpia					
Ipiales (Nariño), Ipiales somos todos	1.600	1.800	1.700		-	Arauca (Arauca)	4.167	5.625	4.844		++
Manizales, Centro Galerías	4.032	4.113	4.052		+	Armenia, Mercar	3.333	4.000	3.574		=
Medellín, Central Mayorista de Antioquia	1.625	2.000	1.831		+	Barranquilla, Barranquillita	5.280	5.840	5.498		-
Medellín, Plaza Minorista "José María Villa"	3.000	4.000	3.283		+	Barranquilla, Granabastos	5.360	5.700	5.542		+
Pasto, El Potrerillo	2.000	2.200	2.083		-	Bogotá, D.C., Corabastos	5.333	7.556	6.264		++
Pereira, Mercasa	3.833	4.000	3.938		-	Cali, Cavasa	3.800	5.000	4.421		-
San Vicente Ferrer (Antioquia)	1.375	1.500	1.438		=	Cali, Santa Elena	3.600	3.800	3.700		-
Tuluá (Valle del Cauca)	3.500	3.667	3.569		+	Cartagena, Bazurto	5.500	6.000	5.792		-
Ñame criollo						Cartago (Valle del Cauca)	4.600	5.000	4.792		++
Montería, Mercado del Sur	2.200	2.300	2.225		+	Cúcuta, Cenabastos	4.400	8.000	5.944		+++
Sincelejo, Nuevo Mercado	2.600	2.800	2.717		+	Duitama (Boyacá), Mercaplaza	5.400	5.600	5.500		+++
Ñame diamante						El Carmen de Viboral (Antioquia)	4.000	4.200	4.100		-
Montería, Mercado del Sur	1.400	1.500	1.483		-	El Santuario (Antioquia)	4.000	5.000	4.508		++
Sincelejo, Nuevo Mercado	1.400	1.600	1.567		-	Florencia (Caquetá)	4.800	5.000	4.867		+++
Valledupar, Mercabastos	2.000	2.200	2.100		+	Ibagué, Plaza La 21	4.800	5.600	5.397		+++
Ñame espino						Ipiales (Nariño), Ipiales somos todos	3.000	3.800	3.450		-
Cartagena, Bazurto	2.300	2.600	2.464		+	La Ceja (Antioquia)	4.400	5.500	4.967		-
Montería, Mercado del Sur	2.000	2.300	2.100		+	La Unión (Antioquia)	3.800	4.300	4.075		-
Sincelejo, Nuevo Mercado	2.400	2.600	2.475		+	La Unión (Nariño)	3.400	3.600	3.450		+++
Valledupar, Mercabastos	2.600	2.700	2.650		=	Manizales, Centro Galerías	3.750	5.104	4.583		-
Papa capira						Marinilla (Antioquia)	4.000	5.200	4.542		++
Buenaventura (Valle del Cauca)	1.480	1.680	1.563		-	Medellín, Central Mayorista de Antioquia	4.000	5.000	4.452		-
Cali, Cavasa	1.300	1.600	1.456		-	Medellín, Plaza Minorista "José María Villa"	5.000	6.000	5.554		-
Cali, Santa Elena	1.600	1.800	1.715		-	Montería, Mercado del Sur	5.500	7.000	6.125		+++
Cartago (Valle del Cauca)	1.500	1.700	1.625		-	Neiva, Surabastos	3.800	5.900	4.767		+
El Carmen de Viboral (Antioquia)	2.000	2.200	2.100		-	Pamplona (Norte de Santander)	3.600	4.000	3.800		+
El Santuario (Antioquia)	2.000	2.600	2.200		-	Pereira, La 41-Impala	4.600	5.000	4.867		-
Ipiales (Nariño), Centro de acopio	1.100	1.100	1.100		-	Pereira, Mercasa	4.200	5.600	4.967		+
Ipiales (Nariño), Ipiales somos todos	1.200	1.300	1.267		-	Rionegro (Antioquia)	4.500	5.200	4.883		-

Cuadro 4. Mercados mayoristas. Precios de venta de tubérculos, raíces y plátanos (continuación)
11 al 17 de abril de 2026

Productos y mercados	Pesos por kilogramo				Tendencia	Productos y mercados	Pesos por kilogramo				Tendencia
	Mínimo	Máximo	Medio				Mínimo	Máximo	Medio		
Papa criolla limpia (continuación)						Papa parda pastusa (continuación)					
San Gil (Santander)	5.000	6.000	5.507		++	Manizales, Centro Galerías	1.700	1.840	1.780		-
San Vicente Ferrer (Antioquia)	4.500	5.000	4.800		+	Pereira, Mercasa	1.400	1.500	1.457		-
Santa Bárbara (Antioquia)	3.800	4.200	3.950		-	Popayán, Plaza de mercado del barrio Bolívar	1.800	1.900	1.850		-
Santa Marta (Magdalena)	5.300	5.840	5.580		+	San Gil (Santander)	1.600	1.800	1.672		-
Sincelejo, Nuevo Mercado	6.000	6.500	6.100		-	Socorro (Santander)	1.600	1.700	1.650		-
Sonsón (Antioquia)	3.900	4.000	3.950		-	Yopal (Casanare)	1.771	1.771	1.771		=
Tibasosa (Boyacá), Coomproriente	4.200	5.200	4.725		++	Papa Puracé					
Tuluá (Valle del Cauca)	3.333	4.000	3.656		++	La Unión (Antioquia)	1.750	1.850	1.800		-
Tunja, Complejo de Servicios del Sur	4.400	5.600	5.050		+	Montería, Mercado del Sur	2.300	2.600	2.411		-
Túquerres (Nariño)	2.800	3.000	2.883		+	Sincelejo, Nuevo Mercado	2.400	2.600	2.517		-
Valledupar, Mercabastos	7.000	8.400	7.850		+++	Papa rubi					
Villavicencio, CAV	3.400	6.000	4.650		++	Pereira, La 41-Impala	1.640	1.900	1.740		+
Yopal (Casanare)	4.792	5.000	4.896		=	Pereira, Mercasa	1.500	1.640	1.593		-
Papa criolla sucia						Santa Marta (Magdalena)	1.880	1.960	1.908		+
Bogotá, D.C., Corabastos	3.800	5.600	4.558		++	Sincelejo, Nuevo Mercado	1.900	1.900	1.900		+
Cali, Cavasa	3.400	4.600	4.038		-	Tunja, Complejo de Servicios del Sur	1.300	1.400	1.333		+
Chiquinquirá (Boyacá)	2.300	2.800	2.521		+	Papa R-12 negra					
Ipiales (Nariño), Centro de acopio	3.000	3.800	3.375		++	Bogotá, D.C., Corabastos	1.600	2.000	1.781		-
Palmira (Valle del Cauca)	1.900	2.000	1.935		-	Cartago (Valle del Cauca)	1.560	1.720	1.645		-
Pasto, El Potrerillo	2.200	2.600	2.467		-	Medellín, Central Mayorista de Antioquia	1.900	2.400	2.106		-
Popayán, Plaza de mercado del barrio Bolívar	3.333	3.667	3.517		++	Papa sabanera					
Tunja, Complejo de Servicios del Sur	2.600	3.600	3.118		+	Bogotá, D.C., Corabastos	2.800	3.400	3.167		-
Papa ICA-Huila						Papa superior					
La Unión (Nariño)	1.800	2.000	1.900		++	Bogotá, D.C., Corabastos	1.400	1.600	1.548		-
Pasto, El Potrerillo	1.500	1.500	1.500		-	Chiquinquirá (Boyacá)	1.400	1.440	1.412		-
Papa Morasurco						Cúcuta, Cenabastos	1.300	2.600	1.879		++
La Unión (Nariño)	1.800	2.000	1.900		+++	Duitama (Boyacá), Mercaplaza	1.400	1.400	1.400		-
Pasto, El Potrerillo	1.400	1.600	1.500		-	Ibagué, Plaza La 21	1.480	1.600	1.535		-
Papa nevada						Ipiales (Nariño), Centro de acopio	1.100	1.200	1.188		-
Cartago (Valle del Cauca)	5.200	5.500	5.395		+++	Ipiales (Nariño), Ipiales somos todos	1.200	1.300	1.267		-
El Carmen de Viboral (Antioquia)	3.800	4.200	4.000		-	Neiva, Surabastos	1.500	1.800	1.647		-
El Santuario (Antioquia)	3.500	3.800	3.600		-	Pamplona (Norte de Santander)	1.500	1.600	1.556		+
Marinilla (Antioquia)	3.300	4.500	3.792		-	Pasto, El Potrerillo	1.200	1.400	1.325		-
Medellín, Central Mayorista de Antioquia	3.400	4.700	4.079		-	Tibasosa (Boyacá), Coomproriente	1.400	1.500	1.463		-
Peñol (Antioquia)	4.200	5.000	4.583		+	Tunja, Complejo de Servicios del Sur	1.200	1.400	1.283		-
Pereira, Mercasa	5.000	5.800	5.392		-	Túquerres (Nariño)	1.100	1.200	1.188		-
Rionegro (Antioquia)	4.200	4.800	4.467		-	Villavicencio, CAV	1.300	1.500	1.433		-
San Vicente Ferrer (Antioquia)	4.000	4.300	4.125		-	Papa suprema					
Papa parda pastusa						Armenia, Mercar	1.560	1.600	1.580		++
Arauca (Arauca)	1.600	1.760	1.700		-	Cali, Santa Elena	1.600	1.740	1.660		-
Armenia, Mercar	1.560	1.600	1.580		++	Palmira (Valle del Cauca)	1.500	1.800	1.688		+
Bogotá, D.C., Corabastos	1.400	1.600	1.548		-	Tuluá (Valle del Cauca)	1.500	1.720	1.637		-
Bucaramanga, Centroabastos	1.500	1.800	1.693		-	Papa tocarreña					
Bucaramanga, Mercados del centro	1.700	1.800	1.767		-	Tunja, Complejo de Servicios del Sur	2.000	2.400	2.122		-
Cali, Cavasa	1.300	1.600	1.467		-	Papa única					
Cartago (Valle del Cauca)	1.560	1.760	1.660		-	Barranquilla, Barranquillita	1.720	1.840	1.782		+
Florencia (Cauquetá)	2.160	2.200	2.173		++	Barranquilla, Granabastos	1.680	1.760	1.711		+

Cuadro 4. Mercados mayoristas. Precios de venta de tubérculos, raíces y plátanos (continuación)
11 al 17 de abril de 2026

Productos y mercados	Pesos por kilogramo				Tendencia	Productos y mercados	Pesos por kilogramo				Tendencia
	Mínimo	Máximo	Medio				Mínimo	Máximo	Medio		
Papa única (continuación)						Plátano guineo (continuación)					
Bogotá, D.C., Corabastos	1.200	1.500	1.378	-		Sonsón (Antioquia)	500	700	575	-	
Bucaramanga, Centroabastos	1.400	1.600	1.482	++		Villavicencio, CAV	2.667	3.000	2.694	+	
Buenaventura (Valle del Cauca)	1.300	1.460	1.383	-		Plátano hartón maduro					
Cali, Cavasa	1.100	1.300	1.200	-		Armenia, Mercar	2.000	2.400	2.133	+	
Cali, Santa Elena	1.400	1.600	1.515	-		Bogotá, D.C., Corabastos	3.000	4.000	3.420	-	
Cartagena, Bazurto	1.600	1.800	1.735	+		Cúcuta, Cenabastos	3.000	3.800	3.427	+	
Cartago (Valle del Cauca)	1.760	1.900	1.815	+++		Ibagué, Plaza La 21	2.000	3.200	2.556	-	
Cúcuta, Cenabastos	1.200	2.300	1.600	++		Medellín, Central Mayorista de Antioquia	2.000	2.500	2.171	-	
Ipiales (Nariño), Centro de acopio	850	1.000	919	-		Medellín, Plaza Minorista "José María Villa"	2.000	2.500	2.263	-	
La Unión (Nariño)	1.500	1.600	1.575	+++		Neiva, Surabastos	2.200	2.300	2.250	-	
Manizales, Centro Galerías	1.360	1.440	1.400	-		Pereira, La 41-Impala	2.000	2.300	2.083	-	
Neiva, Surabastos	1.500	1.700	1.620	-		Pereira, Mercasa	2.000	2.400	2.167	-	
Pamplona (Norte de Santander)	1.200	1.300	1.217	++		Tunja, Complejo de Servicios del Sur	2.750	3.250	3.006	+	
Pasto, El Potrerillo	1.100	1.300	1.213	-		Plátano hartón verde					
Pereira, La 41-Impala	1.560	1.800	1.666	+		Arauca (Arauca)	3.300	4.500	3.950	-	
Pereira, Mercasa	1.460	1.600	1.521	-		Armenia, Mercar	2.400	2.700	2.511	+	
Popayán, Plaza de mercado del barrio Bolívar	1.200	1.600	1.400	-		Armenia, Retiro	2.000	2.400	2.256	+	
Tunja, Complejo de Servicios del Sur	1.160	1.300	1.221	+		Barranquilla, Barranquillita	3.300	3.800	3.589	-	
Valledupar, Mercabastos	1.600	2.000	1.733	+		Bogotá, D.C., Corabastos	3.000	4.000	3.420	-	
Valledupar, Mercado Nuevo	1.700	2.000	1.833	+		Bucaramanga, Centroabastos	4.000	5.600	4.643	+	
Plátano comino						Cali, Cavasa	2.200	2.400	2.331	-	
Medellín, Central Mayorista de Antioquia	1.500	1.800	1.675	-		Cali, Santa Elena	2.400	2.500	2.450	-	
Rionegro (Antioquia)	2.000	2.800	2.442	-		Cartagena, Bazurto	1.650	3.000	2.450	-	
Plátano dominico hartón maduro						Chiquinquirá (Boyacá)	3.000	3.250	3.063	-	
Manizales, Centro Galerías	2.800	2.800	2.800	-		Cúcuta, Cenabastos	3.000	3.800	3.445	+	
Pereira, La 41-Impala	2.000	2.300	2.083	-		Duitama (Boyacá), Mercaplaza	3.000	3.000	3.000	-	
Pereira, Mercasa	2.000	2.400	2.167	-		Florencia (Caquetá)	2.500	2.600	2.533	++	
Plátano dominico hartón verde						Ibagué, Plaza La 21	2.000	3.200	2.556	-	
Armenia, Retiro	1.800	2.100	1.967	+		La Ceja (Antioquia)	2.500	3.000	2.775	-	
Cartago (Valle del Cauca)	2.000	2.600	2.438	+		Medellín, Central Mayorista de Antioquia	2.000	2.500	2.171	-	
Manizales, Centro Galerías	2.800	2.800	2.800	+		Medellín, Plaza Minorista "José María Villa"	2.000	2.500	2.263	-	
Pereira, La 41-Impala	2.000	2.300	2.083	-		Montería, Mercado del Sur	1.500	1.875	1.719	-	
Pereira, Mercasa	2.000	2.400	2.167	-		Neiva, Surabastos	2.200	2.300	2.250	-	
Plátano dominico verde						Palmira (Valle del Cauca)	2.500	2.800	2.600	-	
Medellín, Central Mayorista de Antioquia	1.500	1.600	1.556	-		Pamplona (Norte de Santander)	2.750	3.250	3.014	-	
Santa Bárbara (Antioquia)	1.100	1.300	1.200	-		Pereira, La 41-Impala	2.000	2.300	2.083	-	
Sonsón (Antioquia)	1.600	1.700	1.650	-		Pereira, Mercasa	2.000	2.400	2.167	-	
Plátano guineo						Rionegro (Antioquia)	2.800	3.200	3.000	-	
Bogotá, D.C., Corabastos	2.000	3.000	2.571	-		San Gil (Santander)	1.600	1.600	1.600	+	
Cartago (Valle del Cauca)	1.600	2.000	1.700	-		Santa Bárbara (Antioquia)	1.800	2.000	1.900	+	
La Ceja (Antioquia)	900	1.200	1.050	-		Santa Marta (Magdalena)	3.100	3.200	3.173	+	
Medellín, Central Mayorista de Antioquia	800	1.200	969	-		Sincelejo, Nuevo Mercado	1.913	2.040	1.998	-	
Medellín, Plaza Minorista "José María Villa"	700	1.000	817	-		Socorro (Santander)	1.600	1.600	1.600	+	
Neiva, Surabastos	1.500	1.500	1.500	=		Tibasosa (Boyacá), Coomproriente	3.000	3.500	3.188	+	
Peñol (Antioquia)	1.000	1.200	1.042	-		Tuluá (Valle del Cauca)	2.700	2.800	2.783	-	
Rionegro (Antioquia)	1.200	1.400	1.283	-		Tunja, Complejo de Servicios del Sur	2.750	3.250	3.006	+	
Santa Bárbara (Antioquia)	700	900	819	-		Valledupar, Mercabastos	2.100	3.000	2.375	-	
						Villavicencio, CAV	3.200	3.600	3.427	-	
						Yopal (Casanare)	3.040	3.040	3.040	+	

Cuadro 4. Mercados mayoristas. Precios de venta de tubérculos, raíces y plátanos (conclusión)
11 al 17 de abril de 2026

Productos y mercados	Pesos por kilogramo				Tendencia	Productos y mercados	Pesos por kilogramo				Tendencia
	Mínimo	Máximo	Medio				Mínimo	Máximo	Medio		
Plátano hartón verde ecuatoriano						Yuca criolla (continuación)					
Bogotá, D.C., Corabastos	2.167	2.667	2.493	-		Pamplona (Norte de Santander)	3.810	3.810	3.810	-	
Ipiales (Nariño), Ipiales somos todos	1.333	1.533	1.439	+		Rionegro (Antioquia)	3.000	3.400	3.217	-	
Pasto, El Potrerillo	1.667	1.833	1.744	-		San Gil (Santander)	4.000	4.167	4.111	+	
Popayán, Plaza de mercado del barrio Bolívar	1.933	2.500	2.221	-		Sincelejo, Nuevo Mercado	1.750	2.000	1.906	-	
Túquerres (Nariño)	1.500	1.667	1.606	-		Valledupar, Mercabastos	1.750	2.125	2.000	-	
Plátano hartón verde Eje Cafetero						Yuca ICA					
Medellín, Central Mayorista de Antioquia	3.000	3.300	3.167	-		Armenia, Mercar	2.400	2.600	2.520	+	
Plátano hartón verde llanero						Armenia, Retiro	2.280	2.480	2.347	+	
Bogotá, D.C., Corabastos	4.500	5.000	4.776	+		Buenaventura (Valle del Cauca)	2.400	2.600	2.520	-	
Ulluco						Cali, Cavasa	2.000	2.400	2.150	-	
Buenaventura (Valle del Cauca)	4.700	5.000	4.842	-		Cali, Santa Elena	2.680	2.800	2.720	=	
Cali, Cavasa	4.167	4.500	4.316	-		Cartago (Valle del Cauca)	2.800	3.000	2.867	+	
Popayán, Plaza de mercado del barrio Bolívar	3.583	3.700	3.650	+++		Florencia (Cauquetá)	2.016	2.080	2.059	+++	
Túquerres (Nariño)	2.000	2.667	2.333	-		La Unión (Nariño)	2.800	3.000	2.933	+	
Yuca chirosa						Manizales, Centro Galerías	3.200	3.200	3.200	+	
Ibagué, Plaza La 21	3.333	3.667	3.556	+		Neiva, Surabastos	4.000	4.800	4.150	-	
Yuca criolla						Palmira (Valle del Cauca)	2.000	2.160	2.020	-	
Arauca (Arauca)	2.714	2.857	2.821	-		Pasto, El Potrerillo	3.000	3.333	3.097	-	
Barranquilla, Barranquillita	2.075	2.125	2.103	+		Pereira, La 41-Impala	2.600	2.800	2.650	-	
Barranquilla, Granabastos	1.950	2.050	2.003	-		Pereira, Mercasa	2.600	2.800	2.670	-	
Bucaramanga, Centroabastos	2.619	3.333	3.013	-		Popayán, Plaza de mercado del barrio Bolívar	1.417	1.500	1.465	+	
Cartagena, Bazarito	1.750	2.250	2.042	-		Tuluá (Valle del Cauca)	2.880	3.040	2.973	+	
Cúcuta, Cenabastos	2.600	3.000	2.833	=		Yuca llanera					
La Ceja (Antioquia)	2.800	3.320	3.047	-		Bogotá, D.C., Corabastos	4.000	4.333	4.153	-	
Medellín, Central Mayorista de Antioquia	2.800	3.400	3.165	-		Chiquinquirá (Boyacá)	3.833	4.000	3.979	-	
Medellín, Plaza Minorista "José María Villa"	2.800	3.400	3.137	-		Duitama (Boyacá), Mercaplaza	2.833	3.000	2.944	-	
Montería, Mercado del Sur	1.500	1.875	1.644	-		Tibasosa (Boyacá), Coomprorente	3.000	3.333	3.250	+	
						Tunja, Complejo de Servicios del Sur	4.000	4.333	4.079	+	
						Villavicencio, CAV	3.333	4.333	3.958	-	
						Yopal (Casanare)	3.167	3.333	3.250	=	

TENDENCIAS

---	-	+	+++
Variación mayor al -20 %	Variación entre 0 % y -10 %	Variación entre 0 % y 10 %	Variación mayor al 20 %
--	=	++	n. d.
Variación entre -10 % y -20 %	Variación igual a 0 %	Variación entre 10 % y 20 %	No determinado

GRANOS, CÁRNICOS Y PROCESADOS

Bajaron las cotizaciones del maíz blanco trillado

Durante la presente semana bajaron los precios mayoristas del maíz blanco trillado en quince de los veintinueve mercados en los que se comercializó. Según lo comentado por los comerciantes, se registró mayor presencia de producto proveniente de Cartago (Valle del Cauca), Aguachica (Cesar) y Montería (Córdoba). En Medellín, Central Mayorista de Antioquia y Bogotá, Paloquemao, por ejemplo, el kilo se vendió a \$1.875 y a \$2.820, respectivamente, 5,8% en promedio menos que la semana anterior.

Asimismo, se presentaron reducciones en las cotizaciones mayoristas del filete de salmón congelado en los diez mercados en los que se ofreció. De acuerdo con lo mencionado, los comerciantes decidieron bajar los precios para incentivar las ventas del producto oriundo de Chile y Argentina.

Igualmente, se presentaron disminuciones en los precios del lomo de cerdo sin hueso, este comportamiento se presentó en trece de los veintisiete mercados en los que se vendió. Según las fuentes mayoristas, hubo una mayor oferta de este tipo de corte desde Cereté y Montería (Córdoba).

En contraste, aumentaron los precios de los huevos rojo B y extra. En el caso del huevo rojo B este comportamiento se registró en nueve de los once mercados

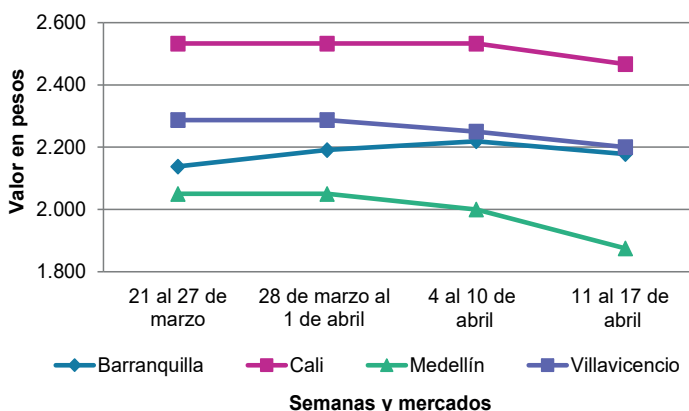


Fuente: <https://dbmsl.com/esp/productos/productos-de-maiz-blanco/>

en los que se vendió. Según lo informado por las fuentes, este incremento se atribuyó a la menor oferta del producto procedente de El Santuario, San Pedro de los Milagros, El Carmen de Viboral, Fredonia (Antioquia) y Pueblo Nuevo (Córdoba).

Así mismo, se presentaron incrementos en las cotizaciones mayoristas de algunos cortes de carne de res, como el morrillo, la sobrebarriga y el centro de pierna. En el caso del morrillo, este comportamiento se presentó en diez de los veintinueve mercados en los que se vendió. Según las fuentes mayoristas, el incremento estuvo relacionado con la menor oferta de este tipo de corte procedente de Medellín y Marinilla (Antioquia).

Gráfico 6. Comportamiento de los precios del maíz blanco trillado
21 de marzo al 17 de abril de 2026



Fuente: DANE, SIPSA.

Cuadro 5. Mercados mayoristas. Precios de venta de granos y cereales
11 al 17 de abril de 2026

Productos y mercados	Pesos por kilogramo				Tendencia	Productos y mercados	Pesos por kilogramo				Tendencia
	Mínimo	Máximo	Medio				Mínimo	Máximo	Medio		
Arroz blanco importado						Arroz excelso (continuación)					
Pasto, El Potrerillo	3.556	3.622	3.572		-	Ibagué, Plaza La 21	3.280	3.296	3.284		-
Arroz de primera						Montería, Mercado del Sur	3.600	3.920	3.720		=
Armenia, Mercar	3.560	3.600	3.580		=	Santa Marta (Magdalena)	3.440	3.696	3.539		=
Barranquilla, Barranquillita	3.356	3.411	3.381		+	Sincelejo, Nuevo Mercado	3.600	3.680	3.636		=
Barranquilla, Granabastos	3.256	3.287	3.270		-	Valledupar, Mercado Nuevo	3.280	3.360	3.333		-
Bogotá, D.C., Corabastos	3.000	3.100	3.050		-	Arroz sopa cristal					
Bogotá, D.C., Paloquemao	3.600	4.480	3.920		-	Bogotá, D.C., Paloquemao	2.400	3.120	2.800		-
Bogotá, D.C., Plaza España	3.520	3.720	3.637		+	Bucaramanga, Centroabastos	1.960	2.160	2.040		=
Bogotá, D.C., Plaza Las Flores	3.240	3.400	3.305		+	Bucaramanga, Mercados del centro	2.080	2.160	2.120		=
Bucaramanga, Mercados del centro	3.760	3.840	3.800		=	Arveja amarilla seca importada					
Buenaventura (Valle del Cauca)	3.600	3.760	3.680		+	Bogotá, D.C., Corabastos	3.200	4.400	3.707		+++
Cali, La Floresta	3.100	3.720	3.423		+	Bogotá, D.C., Paloquemao	5.280	5.600	5.460		+
Cali, Santa Elena	3.000	3.600	3.307		+	Bucaramanga, Centroabastos	3.478	3.957	3.742		=
Cali, Siloé	3.200	3.880	3.570		-	Cúcuta, Cenabastos	3.100	3.300	3.200		=
Cartagena, Bazurto	3.333	3.467	3.411		-	Cúcuta, La Nueva Sexta	3.500	4.000	3.833		-
Cartago (Valle del Cauca)	3.200	3.400	3.320		-	Ibagué, Plaza La 21	2.738	2.760	2.746		-
Cúcuta, Cenabastos	3.467	3.600	3.511		=	Pamplona (Norte de Santander)	3.913	3.913	3.913		=
Cúcuta, La Nueva Sexta	3.533	3.600	3.556		=	Arveja verde seca importada					
Florencia (Cauquetá)	3.600	4.000	3.867		+	Armenia, Mercar	4.714	4.846	4.780		=
Manizales, Centro Galerías	4.320	4.400	4.360		=	Bogotá, D.C., Corabastos	3.000	3.460	3.303		-
Medellín, Central Mayorista de Antioquia	3.440	3.520	3.490		-	Bogotá, D.C., Paloquemao	4.800	5.600	5.120		-
Medellín, Plaza Minorista "José María Villa"	3.520	3.640	3.584		-	Bogotá, D.C., Plaza España	3.654	4.320	3.935		-
Montería, Mercado del Sur	2.778	2.933	2.861		-	Bucaramanga, Centroabastos	3.478	3.870	3.701		=
Neiva, Surabastos	3.360	3.400	3.387		-	Bucaramanga, Mercados del centro	3.913	3.913	3.913		=
Palmira (Valle del Cauca)	3.100	3.560	3.320		-	Buenaventura (Valle del Cauca)	4.470	4.700	4.590		+++
Pamplona (Norte de Santander)	3.533	3.600	3.567		=	Cali, La Floresta	4.400	4.640	4.533		+
Pasto, El Potrerillo	4.000	4.320	4.160		+	Cali, Santa Elena	4.160	4.320	4.267		-
Pereira, Mercasa	3.519	3.999	3.746		=	Cali, Siloé	4.560	4.800	4.667		=
Popayán, Plaza de mercado del barrio Bolívar	2.800	2.876	2.842		=	Cartagena, Bazurto	4.000	4.500	4.375		=
Santa Marta (Magdalena)	2.756	2.914	2.857		=	Cúcuta, Cenabastos	3.600	3.980	3.727		=
Sincelejo, Nuevo Mercado	2.720	2.760	2.735		+	Cúcuta, La Nueva Sexta	3.500	4.000	3.833		-
Tuluá (Valle del Cauca)	3.100	3.440	3.271		+	Manizales, Centro Galerías	4.670	4.670	4.670		=
Tunja, Complejo de Servicios del Sur	2.800	2.800	2.800		-	Medellín, Central Mayorista de Antioquia	3.520	3.600	3.580		-
Valledupar, Mercado Nuevo	2.600	2.800	2.713		=	Medellín, Plaza Minorista "José María Villa"	3.600	3.680	3.630		+
Villavicencio, CAV	3.512	3.560	3.528		-	Palmira (Valle del Cauca)	5.600	5.700	5.650		-
Arroz de segunda						Pamplona (Norte de Santander)	3.913	3.913	3.913		=
Barranquilla, Barranquillita	3.044	3.067	3.059		+	Pasto, El Potrerillo	2.720	3.120	2.960		+
Barranquilla, Granabastos	3.080	3.093	3.086		-	Pereira, Mercasa	3.740	4.000	3.870		=
Bogotá, D.C., Corabastos	2.600	2.960	2.720		-	Popayán, Plaza de mercado del barrio Bolívar	3.840	4.000	3.920		-
Bogotá, D.C., Paloquemao	3.520	4.160	3.750		-	Santa Marta (Magdalena)	4.000	5.077	4.373		=
Bogotá, D.C., Plaza España	2.880	3.568	3.166		-	Tuluá (Valle del Cauca)	3.360	3.400	3.380		-
Cartagena, Bazurto	2.844	3.022	2.911		=	Tunja, Complejo de Servicios del Sur	4.400	4.600	4.500		-
Arroz excelso						Valledupar, Mercado Nuevo	5.000	5.000	5.000		=
Barranquilla, Barranquillita	3.800	3.920	3.853		+	Villavicencio, CAV	3.696	4.609	4.163		-
Barranquilla, Granabastos	3.520	3.608	3.563		-	Cuchuco de cebada					
Bogotá, D.C., Paloquemao	5.360	6.080	5.860		n.d.	Bogotá, D.C., Corabastos	3.840	4.400	4.040		+
Bucaramanga, Centroabastos	3.680	3.720	3.696		=	Bogotá, D.C., Paloquemao	4.600	5.600	5.100		-
Cartagena, Bazurto	3.440	3.760	3.620		=	Bogotá, D.C., Plaza España	4.200	4.400	4.350		+

Cuadro 5. Mercados mayoristas. Precios de venta de granos y cereales (continuación)
11 al 17 de abril de 2026

Productos y mercados	Pesos por kilogramo				Tendencia	Productos y mercados	Pesos por kilogramo				Tendencia
	Mínimo	Máximo	Medio				Mínimo	Máximo	Medio		
Cuchuco de cebada (continuación)						Frijol cargamanto blanco					
Bucaramanga, Centroabastos	4.000	4.000	4.000	=		El Carmen de Viboral (Antioquia)	13.000	13.500	13.250	=	
Bucaramanga, Mercados del centro	4.000	4.000	4.000	=		Marinilla (Antioquia)	13.000	13.500	13.200	+	
Cuchuco de maíz						Medellín, Central Mayorista de Antioquia	14.500	15.000	14.750	+	
Bogotá, D.C., Corabastos	3.200	3.840	3.520	+		Medellín, Plaza Minorista "José María Villa"	13.500	13.800	13.575	+	
Bogotá, D.C., Paloquemao	4.600	5.000	4.850	-		Peñol (Antioquia)	12.500	13.000	12.825	n.d.	
Bogotá, D.C., Plaza España	4.000	4.600	4.225	+		San Vicente Ferrer (Antioquia)	12.800	13.500	13.125	+	
Bucaramanga, Centroabastos	4.000	4.000	4.000	=		Frijol cargamanto rojo					
Bucaramanga, Mercados del centro	4.000	4.000	4.000	=		Armenia, Mercar	12.379	12.996	12.687	=	
Cali, La Floresta	2.500	2.600	2.533	+		Bogotá, D.C., Corabastos	10.000	12.000	11.200	-	
Cali, Santa Elena	2.200	2.400	2.300	=		Bogotá, D.C., Paloquemao	12.160	12.800	12.640	-	
Cali, Siloé	2.400	2.600	2.467	=		Bogotá, D.C., Plaza España	11.250	13.458	12.177	+	
Cartago (Valle del Cauca)	2.240	2.360	2.307	-		Bogotá, D.C., Plaza Las Flores	11.200	12.800	11.760	-	
Florencia (Caquetá)	2.400	2.560	2.507	-		Cartago (Valle del Cauca)	10.880	11.200	11.067	+	
Ibagué, Plaza La 21	2.736	2.848	2.778	+		El Carmen de Viboral (Antioquia)	10.500	11.000	10.750	=	
Montería, Mercado del Sur	2.000	2.200	2.115	-		Ibagué, Plaza La 21	10.400	10.600	10.500	-	
Popayán, Plaza de mercado del barrio Bolívar	2.640	2.800	2.715	=		Manizales, Centro Galerías	12.599	12.775	12.687	=	
Sincelejo, Nuevo Mercado	3.000	3.100	3.050	+		Marinilla (Antioquia)	10.700	11.300	11.000	+	
Frijol bolón						Medellín, Central Mayorista de Antioquia	10.500	11.500	11.000	+	
Armenia, Mercar	15.859	16.167	16.013	-		Medellín, Plaza Minorista "José María Villa"	11.200	11.500	11.400	+	
Bogotá, D.C., Corabastos	13.740	15.400	14.713	+		Peñol (Antioquia)	10.000	10.500	10.325	n.d.	
Bogotá, D.C., Paloquemao	16.000	16.800	16.340	-		Pereira, Mercasa	11.510	12.990	12.250	=	
Bogotá, D.C., Plaza España	15.680	18.428	17.207	+		San Vicente Ferrer (Antioquia)	10.500	11.000	10.750	+	
Bogotá, D.C., Plaza Las Flores	15.200	15.200	15.200	+		Villavicencio, CAV	11.304	12.348	11.922	+	
Cartago (Valle del Cauca)	14.920	15.000	14.960	-		Frijol nima calima					
Pereira, Mercasa	16.120	17.250	16.685	=		Armenia, Mercar	10.837	11.048	10.943	=	
Popayán, Plaza de mercado del barrio Bolívar	8.712	8.800	8.771	+		Bogotá, D.C., Corabastos	7.600	8.000	7.752	-	
Tuluá (Valle del Cauca)	14.400	15.000	14.700	+++		Bogotá, D.C., Plaza España	8.000	9.520	8.520	-	
Tunja, Complejo de Servicios del Sur	14.080	14.720	14.400	+		Bogotá, D.C., Plaza Las Flores	8.560	10.000	9.240	+	
Villavicencio, CAV	15.435	18.174	16.446	-		Cartago (Valle del Cauca)	7.840	8.080	7.973	-	
Frijol cabeza negra importado						Florencia (Caquetá)	8.800	9.000	8.920	-	
Barranquilla, Barranquillita	5.400	5.500	5.460	-		Manizales, Centro Galerías	8.722	8.899	8.811	=	
Cartagena, Bazurto	6.000	7.000	6.625	=		Medellín, Central Mayorista de Antioquia	7.000	7.500	7.250	+	
Santa Marta (Magdalena)	5.727	6.800	6.145	=		Neiva, Surabastos	7.840	8.800	8.213	-	
Frijol cabeza negra nacional						Frijol palomito importado					
Barranquilla, Granabastos	5.000	5.100	5.033	-		Barranquilla, Barranquillita	7.000	7.100	7.033	-	
Montería, Mercado del Sur	5.000	6.000	5.525	=		Barranquilla, Granabastos	6.500	6.700	6.633	-	
Sincelejo, Nuevo Mercado	4.200	5.200	4.700	+		Cartagena, Bazurto	8.000	8.500	8.125	=	
Valledupar, Mercado Nuevo	5.000	6.000	5.667	=		Santa Marta (Magdalena)	7.045	8.091	7.605	=	
Frijol calima						Frijol radical					
Buenaventura (Valle del Cauca)	8.500	8.700	8.600	+++		Bogotá, D.C., Corabastos	8.200	9.000	8.525	-	
Cali, La Floresta	7.600	8.000	7.733	+		Bogotá, D.C., Plaza España	7.402	8.630	7.908	-	
Cali, Santa Elena	7.600	8.000	7.813	-		Bucaramanga, Centroabastos	8.522	9.043	8.742	=	
Cali, Siloé	8.800	8.960	8.853	+		Medellín, Central Mayorista de Antioquia	6.500	7.000	6.750	-	
Palmira (Valle del Cauca)	8.200	8.400	8.250	-		Frijol Uribe rosado					
Popayán, Plaza de mercado del barrio Bolívar	7.840	8.000	7.912	+		Cartago (Valle del Cauca)	10.080	10.240	10.160	=	
Tuluá (Valle del Cauca)	7.700	8.000	7.850	-		Pereira, Mercasa	10.480	11.050	10.765	=	
Frijol Zaragoza						Frijol Zaragoza					
						Barranquilla, Barranquillita	6.900	7.000	6.967	=	
						Barranquilla, Granabastos	6.333	6.400	6.378	-	

Cuadro 5. Mercados mayoristas. Precios de venta de granos y cereales (continuación)
11 al 17 de abril de 2026

Productos y mercados	Pesos por kilogramo				Tendencia	Productos y mercados	Pesos por kilogramo				Tendencia
	Mínimo	Máximo	Medio				Mínimo	Máximo	Medio		
Frijol Zaragoza (continuación)						Lenteja importada (continuación)					
Cartagena, Bazurto	7.500	8.000	7.875	=		Montería, Mercado del Sur	4.800	5.000	4.900	+	
Cúcuta, Cenabastos	6.000	8.500	7.167	=		Neiva, Surabastos	4.800	5.000	4.920	-	
Cúcuta, La Nueva Sexta	6.000	7.000	6.667	-		Palmira (Valle del Cauca)	7.600	7.600	7.600	=	
Montería, Mercado del Sur	7.800	8.000	7.850	=		Pamplona (Norte de Santander)	6.522	6.522	6.522	=	
Santa Marta (Magdalena)	7.627	9.727	8.330	-		Pasto, El Potrerillo	3.280	3.520	3.360	+	
Sincelejo, Nuevo Mercado	6.000	6.600	6.250	+		Pereira, Mercasa	5.880	5.890	5.885	=	
Valledupar, Mercado Nuevo	8.000	8.000	8.000	=		Popayán, Plaza de mercado del barrio Bolívar	5.928	6.096	6.008	=	
Garbanzo importado						Santa Marta (Magdalena)	5.273	5.773	5.530	-	
Armenia, Mercar	6.608	7.269	6.975	=		Sincelejo, Nuevo Mercado	4.000	4.600	4.200	+	
Bogotá, D.C., Corabastos	8.400	9.160	8.673	-		Tuluá (Valle del Cauca)	4.200	4.320	4.260	-	
Bogotá, D.C., Paloquemao	10.400	12.000	11.240	-		Tunja, Complejo de Servicios del Sur	6.200	6.600	6.400	-	
Bogotá, D.C., Plaza España	8.212	9.600	8.743	+		Valledupar, Mercado Nuevo	6.000	7.000	6.333	=	
Bogotá, D.C., Plaza Las Flores	9.600	11.360	10.140	-		Villavicencio, CAV	4.348	7.130	5.370	-	
Bucaramanga, Centroabastos	5.596	6.261	5.894	=		Maíz amarillo cáscara					
Bucaramanga, Mercados del centro	5.652	5.652	5.652	=		Bogotá, D.C., Corabastos	1.383	1.533	1.488	+	
Cartago (Valle del Cauca)	5.440	5.520	5.480	-		Bogotá, D.C., Paloquemao	2.240	2.400	2.320	n.d.	
Cúcuta, Cenabastos	4.700	6.600	5.500	=		Bogotá, D.C., Plaza España	1.840	1.920	1.885	n.d.	
Cúcuta, La Nueva Sexta	6.000	7.000	6.333	-		Manizales, Centro Galerías	2.160	2.320	2.240	=	
Medellín, Central Mayorista de Antioquia	4.880	4.960	4.940	+		Medellín, Central Mayorista de Antioquia	2.000	2.200	2.100	+	
Medellín, Plaza Minorista "José María Villa"	4.800	4.800	4.800	-		Medellín, Plaza Minorista "José María Villa"	1.800	1.900	1.863	+	
Neiva, Surabastos	6.000	6.000	6.000	-		Montería, Mercado del Sur	1.760	1.900	1.815	=	
Pamplona (Norte de Santander)	5.478	5.565	5.522	=		Neiva, Surabastos	1.900	1.900	1.900	+	
Pereira, Mercasa	6.480	6.830	6.655	=		Sincelejo, Nuevo Mercado	1.600	1.680	1.640	=	
Tunja, Complejo de Servicios del Sur	8.400	9.000	8.700	-		Valledupar, Mercado Nuevo	1.700	1.800	1.767	=	
Villavicencio, CAV	4.320	6.800	5.580	-		Maíz amarillo cáscara importado					
Lenteja importada						Medellín, Central Mayorista de Antioquia	1.300	1.500	1.425	+	
Arauca (Arauca)	5.600	6.133	5.867	=		Maíz amarillo trillado					
Armenia, Mercar	3.965	4.194	4.079	=		Barranquilla, Barranquillita	2.300	2.313	2.304	+	
Barranquilla, Barranquillita	5.000	5.100	5.050	+		Barranquilla, Granabastos	2.025	2.113	2.076	-	
Barranquilla, Granabastos	3.800	4.000	3.933	-		Bogotá, D.C., Plaza España	2.336	2.800	2.529	-	
Bogotá, D.C., Corabastos	3.600	4.700	4.125	++		Cali, La Floresta	2.400	2.500	2.467	+	
Bogotá, D.C., Paloquemao	5.440	6.800	6.160	-		Cali, Santa Elena	2.200	2.300	2.233	=	
Bogotá, D.C., Plaza España	4.274	5.200	4.596	-		Cali, Siloé	2.600	2.700	2.667	+	
Bogotá, D.C., Plaza Las Flores	4.800	6.400	5.800	+		Cartagena, Bazurto	2.250	2.375	2.313	=	
Bucaramanga, Centroabastos	4.522	5.565	4.939	=		Medellín, Central Mayorista de Antioquia	2.000	2.300	2.150	-	
Bucaramanga, Mercados del centro	4.696	5.217	4.957	=		Medellín, Plaza Minorista "José María Villa"	2.400	2.500	2.450	=	
Buenaventura (Valle del Cauca)	5.650	5.800	5.717	+++		Montería, Mercado del Sur	2.000	2.200	2.100	-	
Cali, La Floresta	5.600	6.000	5.733	+++		Pereira, Mercasa	2.680	2.910	2.795	=	
Cali, Santa Elena	4.640	4.960	4.800	+		Santa Marta (Magdalena)	2.354	2.596	2.454	=	
Cali, Siloé	6.400	6.800	6.533	+		Sincelejo, Nuevo Mercado	2.000	2.067	2.022	=	
Cartagena, Bazurto	5.500	6.800	6.075	=		Tuluá (Valle del Cauca)	2.000	2.100	2.063	-	
Cartago (Valle del Cauca)	5.040	5.120	5.080	-		Maíz blanco cáscara					
Cúcuta, Cenabastos	4.000	6.400	4.800	=		Medellín, Central Mayorista de Antioquia	1.500	1.800	1.650	-	
Cúcuta, La Nueva Sexta	5.750	7.500	6.750	+		Maíz blanco rellado					
Florencia (Caquetá)	5.200	5.296	5.259	-		Cartago (Valle del Cauca)	2.160	2.240	2.213	-	
Ibagué, Plaza La 21	4.000	4.400	4.150	+		Maíz blanco trillado					
Manizales, Centro Galerías	6.167	6.167	6.167	=		Armenia, Mercar	2.200	2.320	2.260	=	
Medellín, Central Mayorista de Antioquia	4.720	4.800	4.760	=		Barranquilla, Barranquillita	2.413	2.450	2.433	+	
Medellín, Plaza Minorista "José María Villa"	4.480	4.640	4.556	+							

Cuadro 5. Mercados mayoristas. Precios de venta de granos y cereales (conclusión)
11 al 17 de abril de 2026

Productos y mercados	Pesos por kilogramo				Tendencia	Productos y mercados	Pesos por kilogramo				Tendencia
	Mínimo	Máximo	Medio	Precios			Mínimo	Máximo	Medio	Precios	
Maíz blanco trillado (continuación)						Maíz blanco trillado (continuación)					
Barranquilla, Granabastos	2.160	2.195	2.178	-		Santa Marta (Magdalena)	2.180	2.256	2.205	=	
Bogotá, D.C., Corabastos	2.120	2.300	2.200	+		Sincelejo, Nuevo Mercado	2.111	2.222	2.148	-	
Bogotá, D.C., Paloquemao	2.640	2.880	2.820	-		Tuluá (Valle del Cauca)	2.100	2.200	2.146	-	
Bogotá, D.C., Plaza España	2.336	2.800	2.529	-		Tunja, Complejo de Servicios del Sur	2.600	2.600	2.600	+	
Cali, La Floresta	2.400	2.500	2.467	-		Valledupar, Mercado Nuevo	2.200	2.300	2.233	=	
Cali, Santa Elena	2.360	2.400	2.387	=		Villavicencio, CAV	2.100	2.300	2.200	-	
Cali, Siloé	2.600	2.600	2.600	+							
Cartagena, Bazurto	2.750	2.800	2.763	=		Maíz pira					
Cartago (Valle del Cauca)	2.160	2.200	2.187	-		Bogotá, D.C., Corabastos	3.560	3.800	3.660	+	
Cúcuta, Cenabastos	2.300	2.600	2.467	=		Bogotá, D.C., Paloquemao	5.200	5.600	5.400	+	
Cúcuta, La Nueva Sexta	2.400	3.000	2.633	-		Bogotá, D.C., Plaza España	3.520	4.000	3.853	-	
Florencia (Caquetá)	2.260	2.350	2.303	-		Bucaramanga, Centroabastos	4.022	4.957	4.339	-	
Ibagué, Plaza La 21	1.730	2.000	1.878	+		Bucaramanga, Mercados del centro	3.913	3.913	3.913	=	
Manizales, Centro Galerías	2.720	2.720	2.720	=		Cúcuta, Cenabastos	3.200	3.400	3.293	+	
Medellín, Central Mayorista de Antioquia	1.700	2.000	1.875	-		Cúcuta, La Nueva Sexta	3.500	5.000	4.333	=	
Medellín, Plaza Minorista "José María Villa"	2.400	2.500	2.450	=		Medellín, Central Mayorista de Antioquia	3.600	3.760	3.660	+	
Montería, Mercado del Sur	2.100	2.300	2.190	-		Medellín, Plaza Minorista "José María Villa"	3.600	3.680	3.650	+	
Neiva, Surabastos	2.100	2.200	2.153	-		Montería, Mercado del Sur	4.000	4.600	4.325	+	
Palmira (Valle del Cauca)	2.300	2.300	2.300	-		Sincelejo, Nuevo Mercado	3.000	3.400	3.225	=	
Pereira, Mercasa	2.710	3.100	2.905	-		Villavicencio, CAV	3.304	4.609	4.027	-	
Popayán, Plaza de mercado del barrio Bolívar	2.240	2.300	2.273	=							

TENDENCIAS

---	-	+	+++
Variación mayor al -20 %	Variación entre 0 % y -10 %	Variación entre 0 % y 10 %	Variación mayor al 20 %
--	=	++	n. d.
Variación entre -10 % y -20 %	Variación igual a 0 %	Variación entre 10 % y 20 %	No determinado

Cuadro 6. Mercados mayoristas. Precios de venta de huevos y lácteos
11 al 17 de abril de 2026

Productos y mercados	Pesos por kilogramo				Tendencia	Productos y mercados	Pesos por kilogramo				Tendencia
	Mínimo	Máximo	Medio				Mínimo	Máximo	Medio		
Huevo blanco A						Huevo rojo AA (continuación)					
Buenaventura (Valle del Cauca)	467	500	489		+	Cali, Santa Elena	483	500	496		+
Cartago (Valle del Cauca)	450	467	457		-	Cali, Siloé	500	500	500		+
Manizales, Centro Galerías	433	433	433		=	Cartagena, Bazurto	467	500	478		+
Pereira, La 41-Impala	483	483	483		=	Cartago (Valle del Cauca)	483	500	492		-
Huevo blanco AA						Cúcuta, Cenabastos	433	450	442		=
Cartago (Valle del Cauca)	483	500	492		-	Cúcuta, La Nueva Sexta	428	439	431		-
Manizales, Centro Galerías	467	467	467		=	Ibagué, Plaza La 21	500	500	500		-
Pereira, La 41-Impala	517	533	525		=	Medellín, Central Mayorista de Antioquia	496	500	498		=
Huevo blanco B						Medellín, Plaza Minorista "José María Villa"	490	496	494		+
Pereira, La 41-Impala	433	433	433		=	Montería, Mercado del Sur	483	500	488		-
Huevo blanco extra						Neiva, Surabastos	466	483	475		+
Manizales, Centro Galerías	533	533	533		=	Palmira (Valle del Cauca)	433	433	433		=
Pereira, La 41-Impala	583	583	583		=	Pamplona (Norte de Santander)	403	403	403		+
Huevo rojo A						Pasto, El Potrerillo	427	450	435		-
Armenia, Mercar	440	440	440		+	Popayán, Plaza de mercado del barrio Bolívar	433	440	438		=
Bogotá, D.C., Corabastos	417	427	424		-	Tuluá (Valle del Cauca)	500	517	508		+
Bogotá, D.C., Paloquemao	450	460	453		+	Valledupar, Mercado Nuevo	467	493	481		-
Bogotá, D.C., Plaza Las Flores	467	467	467		=	Villavicencio, CAV	450	467	454		+
Bucaramanga, Centroabastos	413	417	415		+	Huevo rojo B					
Cali, Santa Elena	433	433	433		+	Bogotá, D.C., Corabastos	400	400	400		+
Cali, Siloé	433	450	439		+	Bogotá, D.C., Paloquemao	400	417	406		+
Cartagena, Bazurto	450	460	454		=	Bogotá, D.C., Plaza Las Flores	400	433	425		+
Cartago (Valle del Cauca)	450	467	457		-	Bucaramanga, Centroabastos	400	400	400		+
Cúcuta, Cenabastos	397	400	399		=	Cúcuta, Cenabastos	378	383	381		-
Cúcuta, La Nueva Sexta	400	411	406		=	Ibagué, Plaza La 21	433	433	433		-
Ibagué, Plaza La 21	467	467	467		-	Medellín, Central Mayorista de Antioquia	420	426	423		+
Medellín, Central Mayorista de Antioquia	460	466	462		-	Medellín, Plaza Minorista "José María Villa"	410	415	413		+
Medellín, Plaza Minorista "José María Villa"	430	435	433		+	Montería, Mercado del Sur	400	417	408		n.d.
Montería, Mercado del Sur	433	467	450		-	Neiva, Surabastos	400	400	400		++
Neiva, Surabastos	433	450	442		+	Villavicencio, CAV	350	400	367		+
Palmira (Valle del Cauca)	417	417	417		+	Huevo rojo extra					
Pamplona (Norte de Santander)	367	367	367		=	Armenia, Mercar	540	540	540		+
Pasto, El Potrerillo	400	417	413		-	Bogotá, D.C., Corabastos	450	500	478		-
Popayán, Plaza de mercado del barrio Bolívar	400	413	408		=	Bogotá, D.C., Paloquemao	550	600	567		+
Sincelejo, Nuevo Mercado	423	447	436		-	Bogotá, D.C., Plaza Las Flores	533	533	533		=
Tuluá (Valle del Cauca)	450	467	459		+	Cali, Galería Alameda	550	567	561		+
Valledupar, Mercado Nuevo	433	460	448		-	Cali, La Floresta	533	567	550		+
Villavicencio, CAV	417	433	421		+	Cali, Siloé	550	567	561		+
Huevo rojo AA						Cúcuta, Cenabastos	517	528	522		=
Armenia, Mercar	500	500	500		+	Cúcuta, La Nueva Sexta	450	500	474		-
Bogotá, D.C., Corabastos	450	453	451		-	Ibagué, Plaza La 21	533	533	533		-
Bogotá, D.C., Paloquemao	467	500	492		-	Medellín, Central Mayorista de Antioquia	563	570	566		-
Bogotá, D.C., Plaza Las Flores	500	500	500		=	Medellín, Plaza Minorista "José María Villa"	540	550	544		+
Cali, Galería Alameda	500	517	511		=	Neiva, Surabastos	533	533	533		+
Cali, La Floresta	500	517	506		+	Pasto, El Potrerillo	467	467	467		n.d.
						Villavicencio, CAV	500	500	500		+

Cuadro 6. Mercados mayoristas. Precios de venta de huevos y lácteos (continuación)
11 al 17 de abril de 2026

Productos y mercados	Pesos por kilogramo				Tendencia	Productos y mercados	Pesos por kilogramo				Tendencia
	Mínimo	Máximo	Medio				Mínimo	Máximo	Medio		
Leche en polvo						Queso costeño					
Armenia, Mercar	28.267	55.556	41.246	=		Armenia, Mercar	23.200	23.448	23.324	=	
Barranquilla, Barranquillita	50.781	51.042	50.926	-		Barranquilla, Barranquillita	21.000	22.000	21.333	++	
Bucaramanga, Mercados del centro	33.754	35.965	34.860	=		Barranquilla, Granabastos	20.000	21.000	20.333	++	
Buenaventura (Valle del Cauca)	41.600	53.299	47.451	+		Bogotá, D.C., Corabastos	19.000	24.000	21.000	+	
Cali, La Floresta	44.000	56.944	50.694	-		Bogotá, D.C., Paloquemao	21.600	24.000	23.400	+	
Cali, Santa Elena	42.667	54.167	48.760	-		Bogotá, D.C., Plaza España	20.000	20.000	20.000	-	
Cali, Siloé	45.333	55.556	50.444	-		Bogotá, D.C., Plaza Las Flores	22.000	24.000	22.750	+	
Cartago (Valle del Cauca)	40.444	57.292	49.072	+		Bucaramanga, Mercados del centro	22.000	24.000	23.333	+	
Cúcuta, Cenabastos	26.250	30.781	28.385	=		Buenaventura (Valle del Cauca)	25.000	26.000	25.333	+	
Ibagué, Plaza La 21	35.733	43.867	40.133	-		Cali, Galería Alameda	22.000	22.000	22.000	+	
Medellín, Central Mayorista de Antioquia	31.026	31.114	31.075	-		Cali, La Floresta	20.000	21.000	20.667	-	
Medellín, Plaza Minorista "José María Villa"	31.825	31.930	31.882	+		Cali, Santa Elena	19.400	20.000	19.800	-	
Palmira (Valle del Cauca)	42.667	53.819	48.205	-		Cali, Siloé	22.000	22.000	22.000	=	
Pamplona (Norte de Santander)	21.111	21.296	21.204	=		Cartagena, Bazurto	18.000	21.000	19.750	-	
Pasto, El Potrerillo	40.444	40.889	40.556	-		Cartago (Valle del Cauca)	17.000	18.000	17.500	+	
Pereira, Mercasa	56.458	59.028	57.743	=		Cúcuta, Cenabastos	23.000	26.000	24.667	=	
Popayán, Plaza de mercado del barrio Bolívar	42.969	52.951	47.894	=		Cúcuta, La Nueva Sexta	24.000	25.000	24.333	=	
Tuluá (Valle del Cauca)	41.733	55.122	48.600	-		Manizales, Centro Galerías	21.000	21.000	21.000	-	
Valledupar, Mercado Nuevo	51.128	51.476	51.331	=		Medellín, Central Mayorista de Antioquia	22.500	23.000	22.645	-	
Villavicencio, CAV	54.019	56.215	54.800	+		Medellín, Plaza Minorista "José María Villa"	20.000	21.500	20.625	+	
Queso campesino						Montería, Mercado del Sur	23.000	24.000	23.250	+	
Armenia, Mercar	24.000	25.000	24.333	=		Santa Marta (Magdalena)	18.000	18.500	18.250	+	
Bogotá, D.C., Corabastos	15.500	18.000	16.750	+		Sincelejo, Nuevo Mercado	20.000	22.000	20.500	+	
Bogotá, D.C., Paloquemao	16.000	20.000	17.500	+		Valledupar, Mercado Nuevo	20.000	21.000	20.667	-	
Bogotá, D.C., Plaza España	16.000	20.000	18.000	=		Villavicencio, CAV	22.000	23.000	22.250	-	
Bogotá, D.C., Plaza Las Flores	14.000	16.000	15.500	+		Queso cuajada					
Bucaramanga, Mercados del centro	20.000	22.000	21.000	+		Armenia, Mercar	14.000	15.000	14.667	=	
Cali, Galería Alameda	20.000	21.000	20.667	=		Bogotá, D.C., Corabastos	16.500	19.500	17.750	+	
Cali, La Floresta	20.000	21.000	20.333	-		Bogotá, D.C., Paloquemao	17.000	19.000	17.875	+	
Cali, Santa Elena	20.000	21.000	20.500	=		Bogotá, D.C., Plaza Las Flores	14.000	16.000	15.500	+	
Cali, Siloé	20.000	21.000	20.667	-		Bucaramanga, Mercados del centro	22.000	22.000	22.000	=	
Cúcuta, Cenabastos	22.000	24.000	23.000	=		Buenaventura (Valle del Cauca)	20.000	21.000	20.667	+	
Cúcuta, La Nueva Sexta	21.000	22.000	21.667	=		Cali, Galería Alameda	14.700	15.000	14.800	-	
Florencia (Caquetá)	15.600	16.500	15.900	-		Cali, La Floresta	14.500	15.000	14.833	=	
Ibagué, Plaza La 21	18.000	18.000	18.000	=		Cali, Santa Elena	14.500	15.000	14.750	+	
Manizales, Centro Galerías	16.500	16.500	16.500	=		Cali, Siloé	14.500	15.000	14.833	-	
Medellín, Central Mayorista de Antioquia	27.000	28.000	27.675	=		Cartago (Valle del Cauca)	16.800	17.500	17.075	-	
Montería, Mercado del Sur	20.000	21.000	20.250	=		Cúcuta, Cenabastos	19.000	20.000	19.500	-	
Palmira (Valle del Cauca)	23.000	23.000	23.000	-		Cúcuta, La Nueva Sexta	21.000	22.000	21.667	=	
Tuluá (Valle del Cauca)	19.000	23.000	21.000	-		Medellín, Central Mayorista de Antioquia	25.000	26.000	25.550	+	
Villavicencio, CAV	17.000	21.000	18.250	=		Medellín, Plaza Minorista "José María Villa"	17.000	18.000	17.350	-	
Queso Caquetá						Palmira (Valle del Cauca)	16.000	16.000	16.000	+	
Cali, Galería Alameda	22.000	22.000	22.000	+		Popayán, Plaza de mercado del barrio Bolívar	15.000	15.200	15.067	+	
Cali, La Floresta	20.000	21.000	20.667	-		Tuluá (Valle del Cauca)	15.800	17.000	16.400	-	
Cali, Santa Elena	19.400	20.000	19.800	-		Villavicencio, CAV	22.000	23.000	22.250	=	
Cali, Siloé	22.000	22.000	22.000	=		Queso doble crema					
Palmira (Valle del Cauca)	23.000	24.000	23.750	+		Armenia, Mercar	24.000	25.000	24.333	=	
Popayán, Plaza de mercado del barrio Bolívar	21.000	23.000	21.667	=		Bogotá, D.C., Corabastos	18.000	19.200	18.800	+	
Tuluá (Valle del Cauca)	23.000	23.000	23.000	+++		Bogotá, D.C., Paloquemao	18.000	19.200	18.400	+	
						Bogotá, D.C., Plaza España	19.200	20.800	20.000	-	

PRECIOS MAYORISTAS

Cuadro 6. Mercados mayoristas. Precios de venta de huevos y lácteos (conclusión)
11 al 17 de abril de 2026

Productos y mercados	Pesos por kilogramo				Tendencia	Productos y mercados	Pesos por kilogramo				Tendencia
	Mínimo	Máximo	Medio	Precios			Mínimo	Máximo	Medio	Precios	
Queso doble crema (continuación)						Queso doble crema (continuación)					
Bogotá, D.C., Plaza Las Flores	18.000	20.800	19.500		+	Florencia (Caquetá)	18.000	18.800	18.533		+
Bucaramanga, Mercados del centro	20.000	22.000	21.000		=	Ibagué, Plaza La 21	22.000	22.000	22.000		=
Buenaventura (Valle del Cauca)	22.000	23.000	22.667		+	Medellín, Central Mayorista de Antioquia	23.956	25.000	24.228		=
Cali, Galería Alameda	21.000	22.000	21.667		-	Palmira (Valle del Cauca)	23.000	24.000	23.500		+
Cali, La Floresta	21.000	22.000	21.667		=	Popayán, Plaza de mercado del barrio Bolívar	20.000	21.000	20.667		=
Cali, Santa Elena	21.000	22.000	21.500		=	Tuluá (Valle del Cauca)	24.000	24.000	24.000		+
Cali, Siloé	21.000	22.000	21.667		-	Villavicencio, CAV	20.000	25.600	23.300		+
Cúcuta, Cenabastos	20.000	21.000	20.333		+						
Cúcuta, La Nueva Sexta	21.000	22.000	21.667		+						

TENDENCIAS

---	-	+	+++
Variación mayor al -20 %	Variación entre 0 % y -10 %	Variación entre 0 % y 10 %	Variación mayor al 20 %
--	=	++	n. d.
Variación entre -10 % y -20 %	Variación igual a 0 %	Variación entre 10 % y 20 %	No determinado

Cuadro 7. Mercados mayoristas. Precios de venta de carnes
11 al 17 de abril de 2026

Productos y mercados	Pesos por kilogramo				Tendencia	Productos y mercados	Pesos por kilogramo				Tendencia
	Mínimo	Máximo	Medio				Mínimo	Máximo	Medio		
Alas de pollo con costillar						Carne de cerdo, brazo sin hueso (continuación)					
Armenia, Mercar	9.000	9.000	9.000	=		Bogotá, D.C., Paloquemao	15.000	18.000	16.250	-	
Barranquilla, Barranquillita	8.200	8.300	8.267	-		Bogotá, D.C., Plaza Las Flores	14.000	17.000	15.250	-	
Barranquilla, Granabastos	8.500	8.600	8.567	+		Buenaventura (Valle del Cauca)	37.000	37.500	37.167	+	
Bogotá, D.C., Frigorífico Ble Ltda.	8.500	10.000	9.625	+		Cali, Santa Elena	20.000	21.500	20.625	+	
Bogotá, D.C., Frigorífico Guadalupe	7.000	8.000	7.500	n.d.		Cartagena, Bazurto	19.000	19.000	19.000	=	
Bogotá, D.C., Plaza Las Flores	6.700	8.000	7.325	++		Ibagué, Plaza La 21	17.000	18.600	17.933	+	
Buenaventura (Valle del Cauca)	10.000	10.400	10.267	-		Malambo (Atlántico), Carnes y carnes	19.000	19.000	19.000	=	
Cali, Galería Alameda	8.800	9.200	9.000	-		Medellín, Central Mayorista de Antioquia	18.000	19.000	18.500	+	
Cali, Santa Elena	9.200	9.600	9.350	-		Medellín, Plaza Minorista "José María Villa"	15.800	17.200	16.625	-	
Cartagena, Bazurto	7.800	8.400	8.125	=		Montería, Mercado del Sur	17.000	18.000	17.500	=	
Florencia (Caquetá)	11.000	12.500	11.833	+		Palmira (Valle del Cauca)	22.000	22.000	22.000	+	
Ibagué, Plaza La 21	7.000	7.200	7.133	-		Pasto, El Potrerillo	22.000	24.000	22.750	-	
Montería, Mercado del Sur	8.000	8.400	8.225	-		Pereira, La 41-Impala	18.000	18.000	18.000	+	
Neiva, Surabastos	6.000	7.000	6.600	++		Popayán, Plaza de mercado del barrio Bolívar	22.000	23.000	22.667	=	
Palmira (Valle del Cauca)	9.400	9.600	9.550	+		Sincelejo, Nuevo Mercado	17.000	18.000	17.500	=	
Santa Marta (Magdalena)	7.200	7.600	7.370	=		Tuluá (Valle del Cauca)	15.980	18.000	16.990	-	
Sincelejo, Nuevo Mercado	7.000	7.200	7.050	=		Valledupar, Mercado Nuevo	22.000	22.000	22.000	=	
Tuluá (Valle del Cauca)	13.000	16.100	14.550	-		Villavicencio, CAV	17.000	18.000	17.750	=	
Valledupar, Mercado Nuevo	6.900	7.900	7.333	+		Yopal (Casanare)	22.000	22.000	22.000	=	
Villavicencio, CAV	6.000	8.000	7.250	=							
Alas de pollo sin costillar						Carne de cerdo, cabeza de lomo					
Arauca (Arauca)	8.000	8.000	8.000	=		Bogotá, D.C., Carnes barrio María Paz	16.000	20.000	17.500	-	
Bogotá, D.C., Carnes barrio María Paz	10.000	12.000	10.750	+		Bogotá, D.C., Frigorífico Ble Ltda.	15.800	17.000	16.200	-	
Bogotá, D.C., Frigorífico Ble Ltda.	10.700	12.000	11.675	=		Bogotá, D.C., Frigorífico Guadalupe	16.000	18.000	16.750	++	
Bogotá, D.C., Frigorífico Guadalupe	9.000	12.000	10.175	-		Bogotá, D.C., Paloquemao	18.000	18.000	18.000	+	
Bogotá, D.C., Paloquemao	11.000	13.400	12.350	+		Bogotá, D.C., Plaza Las Flores	16.000	20.000	17.500	+	
Bogotá, D.C., Plaza Las Flores	8.000	10.000	8.900	+		Cúcuta, Cenabastos	18.000	18.000	18.000	-	
Bucaramanga, Frigoríficos	9.000	10.300	9.799	-		Cúcuta, La Nueva Sexta	19.000	20.000	19.333	=	
Cúcuta, Cenabastos	9.800	11.000	10.600	-		Ibagué, Plaza La 21	17.800	18.200	18.000	-	
Medellín, Central Mayorista de Antioquia	12.500	13.000	12.800	-		Villavicencio, CAV	17.000	18.000	17.750	=	
Medellín, Plaza Minorista "José María Villa"	8.500	8.800	8.625	-		Yopal (Casanare)	22.000	22.000	22.000	=	
Carne de cerdo, brazo con hueso						Carne de cerdo, costilla					
Barranquilla, Barranquillita	16.000	16.500	16.167	+		Barranquilla, Barranquillita	17.000	17.500	17.167	-	
Bogotá, D.C., Carnes barrio María Paz	13.000	14.000	13.750	-		Bogotá, D.C., Carnes barrio María Paz	17.000	22.000	19.250	+	
Bogotá, D.C., Frigorífico Ble Ltda.	12.800	16.000	14.700	++		Bogotá, D.C., Frigorífico Ble Ltda.	16.000	22.000	19.250	+	
Bogotá, D.C., Frigorífico Guadalupe	12.000	14.000	13.000	-		Bogotá, D.C., Frigorífico Guadalupe	16.500	20.000	17.875	-	
Bogotá, D.C., Paloquemao	14.000	16.000	14.750	-		Bogotá, D.C., Paloquemao	19.000	20.000	19.500	++	
Bogotá, D.C., Plaza Las Flores	13.000	16.000	14.500	-		Bogotá, D.C., Plaza Las Flores	18.000	20.000	18.750	+	
Cúcuta, Cenabastos	16.000	17.000	16.667	-		Buenaventura (Valle del Cauca)	26.600	27.000	26.867	+	
Montería, Mercado del Sur	13.000	14.000	13.500	-		Cali, Santa Elena	25.000	26.400	25.775	-	
Santa Marta (Magdalena)	17.700	18.000	17.900	+		Cartagena, Bazurto	18.000	19.500	18.750	=	
Sincelejo, Nuevo Mercado	15.000	16.000	15.500	=		Cúcuta, Cenabastos	18.000	19.000	18.333	-	
Valledupar, Mercado Nuevo	20.000	20.000	20.000	=		Cúcuta, La Nueva Sexta	18.000	19.000	18.667	=	
Carne de cerdo, brazo sin hueso						Carne de cerdo, costilla					
Barranquilla, Barranquillita	18.000	18.400	18.133	+		Florencia (Caquetá)	22.000	22.000	22.000	+	
Bogotá, D.C., Carnes barrio María Paz	14.000	17.000	15.750	+		Ibagué, Plaza La 21	18.000	19.600	18.967	-	
Bogotá, D.C., Frigorífico Ble Ltda.	12.400	15.000	13.725	+		Malambo (Atlántico), Carnes y carnes	22.300	22.300	22.300	+	
Bogotá, D.C., Frigorífico Guadalupe	13.000	15.000	14.250	+		Manizales, Centro Galerías	23.000	23.000	23.000	=	
						Medellín, Central Mayorista de Antioquia	23.000	24.000	23.625	++	
						Medellín, Plaza Minorista "José María Villa"	22.000	23.000	22.350	+	
						Montería, Mercado del Sur	17.000	18.000	17.250	=	

Cuadro 7. Mercados mayoristas. Precios de venta de carnes (continuación)
11 al 17 de abril de 2026

Productos y mercados	Pesos por kilogramo				Tendencia	Productos y mercados	Pesos por kilogramo				Tendencia
	Mínimo	Máximo	Medio				Mínimo	Máximo	Medio		
Carne de cerdo, costilla (continuación)						Carne de cerdo, lomo sin hueso (continuación)					
Palmira (Valle del Cauca)	20.000	21.000	20.750	-		Cali, Santa Elena	26.000	27.000	26.625	-	
Pasto, El Potrerillo	20.000	24.000	22.000	+		Cartagena, Bazurto	15.300	17.000	15.950	=	
Pereira, La 41-Impala	20.000	22.000	21.000	+		Cúcuta, Cenabastos	18.000	20.000	18.667	-	
Popayán, Plaza de mercado del barrio Bolívar	24.000	24.000	24.000	=		Cúcuta, La Nueva Sexta	20.000	20.000	20.000	-	
Santa Marta (Magdalena)	23.000	23.500	23.333	+		Florencia (Caquetá)	22.000	23.000	22.667	=	
Tuluá (Valle del Cauca)	20.000	22.000	21.000	-		Ibagué, Plaza La 21	20.000	21.000	20.533	-	
Tunja, Complejo de Servicios del Sur	18.000	18.000	18.000	-		Malambo (Atlántico), Carnes y carnes	27.500	27.500	27.500	=	
Valledupar, Mercado Nuevo	22.000	22.000	22.000	=		Manizales, Centro Galerías	25.000	25.000	25.000	-	
Villavicencio, CAV	17.000	18.000	17.500	-		Medellín, Central Mayorista de Antioquia	24.300	26.000	25.413	+	
Yopal (Casanare)	22.000	22.000	22.000	=		Medellín, Plaza Minorista "José María Villa"	22.500	24.000	23.325	-	
Carne de cerdo en canal						Carne de cerdo, pernil con hueso					
Bogotá, D.C., Frigorífico Guadalupe	11.040	12.000	11.480	-		Barranquilla, Barranquillita	18.000	18.500	18.333	-	
Ibagué, Plaza La 21	10.700	10.800	10.740	+		Bogotá, D.C., Carnes barrio María Paz	14.000	16.000	15.250	-	
Malambo (Atlántico), Carnes y carnes	14.700	14.700	14.700	=		Bogotá, D.C., Frigorífico Ble Ltda.	14.000	15.500	14.633	+	
Manizales, Centro Galerías	14.000	14.000	14.000	=		Bogotá, D.C., Frigorífico Guadalupe	14.000	15.500	14.875	+	
Pereira, La 41-Impala	10.000	10.300	10.150	=		Bogotá, D.C., Plaza Las Flores	15.000	18.000	16.750	+	
Popayán, Plaza de mercado del barrio Bolívar	15.500	15.600	15.533	-		Cúcuta, Cenabastos	17.000	18.000	17.333	+	
Carne de cerdo, espinazo						Carne de cerdo, pernil sin hueso					
Buenaventura (Valle del Cauca)	18.000	18.600	18.367	+		Bogotá, D.C., Carnes barrio María Paz	14.000	17.000	15.500	-	
Cali, Santa Elena	9.000	10.000	9.500	-		Bogotá, D.C., Frigorífico Ble Ltda.	14.000	16.000	14.625	-	
Cúcuta, Cenabastos	4.000	5.000	4.667	-		Bogotá, D.C., Frigorífico Guadalupe	15.000	16.000	15.500	=	
Manizales, Centro Galerías	16.000	16.000	16.000	=		Bogotá, D.C., Plaza Las Flores	16.000	19.000	17.750	-	
Medellín, Central Mayorista de Antioquia	9.500	10.000	9.725	-		Buenaventura (Valle del Cauca)	27.600	28.000	27.867	+	
Medellín, Plaza Minorista "José María Villa"	8.800	9.000	8.950	-		Cali, Santa Elena	24.300	25.000	24.700	-	
Montería, Mercado del Sur	13.000	14.000	13.750	-		Cartagena, Bazurto	16.000	18.000	17.250	=	
Neiva, Surabastos	7.000	8.000	7.500	-		Cúcuta, Cenabastos	17.000	18.000	17.500	+	
Palmira (Valle del Cauca)	10.000	10.500	10.125	+		Cúcuta, La Nueva Sexta	18.000	19.000	18.333	-	
Pasto, El Potrerillo	15.000	18.000	17.000	=		Ibagué, Plaza La 21	17.800	19.900	18.900	+	
Pereira, La 41-Impala	12.000	12.000	12.000	=		Manizales, Centro Galerías	34.000	34.000	34.000	-	
Popayán, Plaza de mercado del barrio Bolívar	13.000	14.000	13.667	-		Medellín, Central Mayorista de Antioquia	22.000	22.800	22.350	+	
Tuluá (Valle del Cauca)	10.900	12.000	11.450	-							
Tunja, Complejo de Servicios del Sur	15.000	16.000	15.500	=							

Cuadro 7. Mercados mayoristas. Precios de venta de carnes (continuación)
11 al 17 de abril de 2026

Productos y mercados	Pesos por kilogramo				Tendencia	Productos y mercados	Pesos por kilogramo				Tendencia
	Mínimo	Máximo	Medio				Mínimo	Máximo	Medio		
Carne de res, bota						Carne de res, centro de pierna (continuación)					
Barranquilla, Barranquillita	31.000	32.000	31.500	-		Bogotá, D.C., Frigorífico Guadalupe	29.000	31.000	30.000	+	
Barranquilla, Granabastos	35.000	36.000	35.333	+		Bogotá, D.C., Paloquemao	32.000	34.000	33.000	+	
Bogotá, D.C., Carnes barrio María Paz	28.000	33.000	30.375	-		Bucaramanga, Frigoríficos	46.600	48.250	47.425	+	
Bogotá, D.C., Frigorífico Ble Ltda.	28.000	31.000	29.750	+		Cartagena, Bazurto	30.000	32.790	31.597	=	
Bogotá, D.C., Frigorífico Guadalupe	29.000	30.000	29.750	+		Cúcuta, Cenabastos	29.000	30.000	29.667	=	
Bogotá, D.C., Paloquemao	32.000	34.000	33.000	+		Cúcuta, La Nueva Sexta	30.000	30.000	30.000	=	
Cartagena, Bazurto	29.500	32.790	30.763	-		Ibagué, Plaza La 21	30.000	31.900	30.967	=	
Cúcuta, Cenabastos	29.000	30.000	29.667	=		Malambo (Atlántico), Carnes y carnes	31.500	31.500	31.500	+	
Ibagué, Plaza La 21	30.000	31.900	30.967	=		Manizales, Centro Galerías	37.000	37.000	37.000	-	
Malambo (Atlántico), Carnes y carnes	38.700	38.700	38.700	=		Medellín, Central Mayorista de Antioquia	38.700	40.000	39.400	+	
Manizales, Centro Galerías	30.000	30.000	30.000	-		Medellín, Plaza Minorista "José María Villa"	36.000	37.000	36.625	-	
Medellín, Central Mayorista de Antioquia	37.800	39.200	38.650	+		Montería, Mercado del Sur	29.000	30.000	29.500	+	
Medellín, Plaza Minorista "José María Villa"	37.000	38.000	37.625	-		Pereira, La 41-Impala	36.000	36.000	36.000	=	
Montería, Mercado del Sur	29.000	30.000	29.500	+		Sincelejo, Nuevo Mercado	30.000	30.000	30.000	=	
Sincelejo, Nuevo Mercado	30.000	30.000	30.000	=		Valledupar, Mercado Nuevo	35.000	35.000	35.000	=	
Valledupar, Mercado Nuevo	34.000	35.000	34.667	=		Villavicencio, CAV	28.000	29.000	28.250	=	
Villavicencio, CAV	28.000	29.000	28.250	=		Yopal (Casanare)	30.000	30.000	30.000	=	
Yopal (Casanare)	30.000	32.000	31.000	+							
Carne de res, cadera						Carne de res, chatas					
Barranquilla, Barranquillita	32.000	32.500	32.333	=		Barranquilla, Barranquillita	35.000	36.000	35.500	+	
Barranquilla, Granabastos	35.000	36.000	35.333	+		Barranquilla, Granabastos	35.000	36.000	35.333	+	
Bogotá, D.C., Carnes barrio María Paz	28.000	33.000	30.375	-		Bogotá, D.C., Carnes barrio María Paz	40.000	45.000	42.500	+	
Bogotá, D.C., Frigorífico Ble Ltda.	28.000	31.000	29.750	+		Bogotá, D.C., Frigorífico Ble Ltda.	38.000	44.000	40.750	+	
Bogotá, D.C., Frigorífico Guadalupe	29.000	30.000	29.750	+		Bogotá, D.C., Frigorífico Guadalupe	36.000	40.000	38.500	-	
Bogotá, D.C., Paloquemao	32.000	34.000	33.000	+		Bogotá, D.C., Paloquemao	45.000	50.000	47.250	+	
Bucaramanga, Frigoríficos	48.230	51.400	49.815	+		Bucaramanga, Frigoríficos	63.800	73.900	68.850	+	
Buenaventura (Valle del Cauca)	36.500	37.000	36.833	+		Cali, Santa Elena	48.000	49.000	48.425	-	
Cali, Santa Elena	35.000	37.000	35.875	-		Cartagena, Bazurto	34.000	36.470	35.490	=	
Cartagena, Bazurto	29.500	32.790	31.430	-		Cúcuta, Cenabastos	38.000	40.000	38.667	-	
Cúcuta, Cenabastos	29.000	30.000	29.667	=		Cúcuta, La Nueva Sexta	38.000	40.000	39.000	+	
Ibagué, Plaza La 21	30.000	31.900	30.967	=		Ibagué, Plaza La 21	38.000	39.000	38.333	-	
Malambo (Atlántico), Carnes y carnes	38.600	38.600	38.600	=		Malambo (Atlántico), Carnes y carnes	45.900	45.900	45.900	=	
Manizales, Centro Galerías	27.500	27.500	27.500	-		Medellín, Central Mayorista de Antioquia	52.000	53.000	52.600	+	
Medellín, Central Mayorista de Antioquia	38.700	40.000	39.400	+		Medellín, Plaza Minorista "José María Villa"	48.000	49.900	48.825	-	
Medellín, Plaza Minorista "José María Villa"	37.000	38.000	37.625	-		Montería, Mercado del Sur	34.000	35.000	34.250	=	
Montería, Mercado del Sur	29.000	30.000	29.500	+		Palmira (Valle del Cauca)	42.000	44.000	43.000	-	
Palmira (Valle del Cauca)	33.500	34.000	33.625	-		Pasto, El Potrerillo	27.000	28.000	27.750	=	
Pasto, El Potrerillo	26.000	28.000	27.000	+		Pereira, La 41-Impala	44.000	44.000	44.000	=	
Pereira, La 41-Impala	34.000	36.000	35.000	=		Popayán, Plaza de mercado del barrio Bolívar	45.000	46.000	45.667	=	
Popayán, Plaza de mercado del barrio Bolívar	34.000	34.000	34.000	+		Sincelejo, Nuevo Mercado	30.000	30.000	30.000	=	
Sincelejo, Nuevo Mercado	30.000	30.000	30.000	=		Tuluá (Valle del Cauca)	44.000	49.980	46.990	+	
Tuluá (Valle del Cauca)	36.000	38.000	37.000	+		Valledupar, Mercado Nuevo	38.000	40.000	39.333	=	
Valledupar, Mercado Nuevo	35.000	35.000	35.000	=		Villavicencio, CAV	36.000	36.000	36.000	=	
Villavicencio, CAV	28.000	29.000	28.250	=		Yopal (Casanare)	35.000	35.000	35.000	=	
Yopal (Casanare)	30.000	31.000	30.500	=							
Carne de res, centro de pierna						Carne de res, cogote					
Barranquilla, Barranquillita	29.500	30.000	29.833	+		Bogotá, D.C., Carnes barrio María Paz	22.000	26.000	24.000	+	
Barranquilla, Granabastos	33.000	34.000	33.333	+		Bogotá, D.C., Frigorífico Ble Ltda.	22.000	24.500	23.375	=	
Bogotá, D.C., Carnes barrio María Paz	28.000	33.000	30.375	-		Bogotá, D.C., Frigorífico Guadalupe	22.000	25.000	23.000	-	
Bogotá, D.C., Frigorífico Ble Ltda.	28.000	31.000	29.750	+		Bogotá, D.C., Paloquemao	24.000	26.000	25.333	-	

Cuadro 7. Mercados mayoristas. Precios de venta de carnes (continuación)
11 al 17 de abril de 2026

Productos y mercados	Pesos por kilogramo				Tendencia	Productos y mercados	Pesos por kilogramo				Tendencia
	Mínimo	Máximo	Medio				Mínimo	Máximo	Medio		
Carne de res, cogote (continuación)						Carne de res, falda (continuación)					
Ibagué, Plaza La 21	14.000	16.000	15.000		-	Manizales, Centro Galerías	21.000	21.000	21.000		+
Montería, Mercado del Sur	24.000	25.000	24.750		+	Medellín, Central Mayorista de Antioquia	33.900	35.000	34.350		+
Pereira, La 41-Impala	25.000	26.000	25.500		=	Medellín, Plaza Minorista "José María Villa"	32.000	33.000	32.700		-
Carne de res, costilla						Montería, Mercado del Sur	29.000	30.000	29.500		+
Barranquilla, Barranquillita	18.000	19.000	18.500		-	Palmira (Valle del Cauca)	19.000	19.500	19.250		-
Bogotá, D.C., Carnes barrio María Paz	22.000	27.000	24.250		-	Pasto, El Potrerillo	22.000	24.000	23.000		+
Bogotá, D.C., Frigorífico Ble Ltda.	20.000	22.000	20.750		+	Pereira, La 41-Impala	25.000	27.000	26.000		=
Bogotá, D.C., Frigorífico Guadalupe	22.000	26.000	24.000		-	Popayán, Plaza de mercado del barrio Bolívar	24.000	25.000	24.667		+
Bogotá, D.C., Paloquemao	26.000	28.000	27.333		-	Tuluá (Valle del Cauca)	23.500	24.000	23.750		-
Bucaramanga, Frigoríficos	44.992	57.000	50.996		+	Carne de res, lomo de brazo					
Buenaventura (Valle del Cauca)	23.000	24.000	23.333		+	Bogotá, D.C., Paloquemao	28.000	32.000	29.500		-
Cali, Santa Elena	17.000	18.000	17.375		-	Cúcuta, Cenabastos	26.000	28.000	27.000		-
Cartagena, Bazurto	18.000	22.290	20.097		=	Cúcuta, La Nueva Sexta	27.000	27.000	27.000		=
Cúcuta, Cenabastos	22.000	23.000	22.333		=	Montería, Mercado del Sur	29.000	30.000	29.500		+
Cúcuta, La Nueva Sexta	21.000	22.000	21.667		+	Pasto, El Potrerillo	24.000	28.000	26.000		=
Ibagué, Plaza La 21	18.000	18.000	18.000		+	Pereira, La 41-Impala	34.000	36.000	35.000		=
Malambo (Atlántico), Carnes y carnes	20.500	20.500	20.500		+	Popayán, Plaza de mercado del barrio Bolívar	32.000	33.000	32.667		+
Manizales, Centro Galerías	21.000	21.000	21.000		+	Sincelejo, Nuevo Mercado	22.000	24.000	23.000		=
Medellín, Central Mayorista de Antioquia	23.000	24.900	23.850		-	Valledupar, Mercado Nuevo	35.000	35.000	35.000		=
Medellín, Plaza Minorista "José María Villa"	24.000	25.400	24.700		+	Carne de res, lomo fino					
Montería, Mercado del Sur	18.000	19.000	18.250		=	Barranquilla, Barranquillita	51.000	52.000	51.667		-
Pasto, El Potrerillo	20.000	24.000	22.500		+	Barranquilla, Granabastos	47.000	48.000	47.667		-
Pereira, La 41-Impala	12.000	12.000	12.000		=	Bogotá, D.C., Carnes barrio María Paz	50.000	53.500	51.875		+
Popayán, Plaza de mercado del barrio Bolívar	18.000	19.000	18.667		=	Bogotá, D.C., Frigorífico Ble Ltda.	54.000	58.000	55.750		+
Tuluá (Valle del Cauca)	18.900	22.000	20.450		++	Bogotá, D.C., Frigorífico Guadalupe	50.000	55.000	53.000		+
Valledupar, Mercado Nuevo	22.000	22.000	22.000		=	Bogotá, D.C., Paloquemao	50.000	56.000	53.750		+
Villavicencio, CAV	21.000	21.000	21.000		-	Bucaramanga, Frigoríficos	86.916	101.400	94.158		+
Yopal (Casanare)	21.000	22.000	21.500		=	Buenaventura (Valle del Cauca)	43.000	45.000	43.667		+
Carne de res en canal						Cartagena, Bazurto	52.000	64.990	57.330		-
Arauca (Arauca)	29.000	30.000	29.667		=	Cúcuta, Cenabastos	38.000	40.000	38.667		-
Ibagué, Plaza La 21	18.400	18.400	18.400		=	Cúcuta, La Nueva Sexta	38.000	40.000	39.000		+
Malambo (Atlántico), Carnes y carnes	17.000	17.000	17.000		=	Ibagué, Plaza La 21	46.000	47.000	46.333		-
Popayán, Plaza de mercado del barrio Bolívar	17.500	17.700	17.633		+	Malambo (Atlántico), Carnes y carnes	56.500	56.500	56.500		=
Carne de res, falda						Manizales, Centro Galerías	47.000	47.000	47.000		-
Barranquilla, Barranquillita	27.000	28.000	27.533		+	Medellín, Central Mayorista de Antioquia	64.000	65.600	64.825		-
Barranquilla, Granabastos	29.000	30.000	29.333		+	Medellín, Plaza Minorista "José María Villa"	50.900	53.000	52.225		+
Bogotá, D.C., Carnes barrio María Paz	24.000	27.000	25.750		+	Montería, Mercado del Sur	45.000	45.000	45.000		=
Bogotá, D.C., Frigorífico Ble Ltda.	24.000	26.000	25.500		+	Palmira (Valle del Cauca)	44.000	44.000	44.000		-
Bogotá, D.C., Frigorífico Guadalupe	24.000	28.000	25.750		-	Pasto, El Potrerillo	26.000	32.000	28.500		=
Bogotá, D.C., Paloquemao	27.000	28.000	27.750		-	Pereira, La 41-Impala	44.000	48.000	46.000		+
Buenaventura (Valle del Cauca)	34.000	35.000	34.667		+	Popayán, Plaza de mercado del barrio Bolívar	48.000	49.000	48.333		=
Cali, Santa Elena	31.000	32.200	31.625		-	Sincelejo, Nuevo Mercado	40.000	40.000	40.000		=
Cartagena, Bazurto	26.000	29.790	28.263		=	Valledupar, Mercado Nuevo	44.000	44.000	44.000		=
Cúcuta, Cenabastos	26.000	28.000	27.000		-	Villavicencio, CAV	39.000	40.000	39.500		=
Cúcuta, La Nueva Sexta	26.000	27.000	26.667		=	Yopal (Casanare)	35.000	35.000	35.000		=
Ibagué, Plaza La 21	26.000	26.800	26.467		-						
Malambo (Atlántico), Carnes y carnes	29.000	29.000	29.000		=						

Cuadro 7. Mercados mayoristas. Precios de venta de carnes (continuación)
11 al 17 de abril de 2026

Productos y mercados	Pesos por kilogramo				Tendencia	Productos y mercados	Pesos por kilogramo				Tendencia
	Mínimo	Máximo	Medio				Mínimo	Máximo	Medio		
Carne de res molida, murillo						Carne de res, muchacho (continuación)					
Bogotá, D.C., Carnes barrio María Paz	19.000	22.000	20.625	-		Pereira, La 41-Impala	34.000	36.000	35.000	=	
Bogotá, D.C., Frigorífico Ble Ltda.	20.000	21.000	20.250	-		Popayán, Plaza de mercado del barrio Bolívar	30.000	31.000	30.667	=	
Bogotá, D.C., Frigorífico Guadalupe	18.000	24.000	21.250	-		Sincelejo, Nuevo Mercado	30.000	30.000	30.000	=	
Bogotá, D.C., Paloquemao	24.000	26.000	25.000	+		Tuluá (Valle del Cauca)	34.980	36.000	35.490	-	
Florencia (Cauquetá)	20.000	21.000	20.667	=		Valledupar, Mercado Nuevo	35.000	35.000	35.000	=	
Ibagué, Plaza La 21	22.000	23.400	22.867	-		Villavicencio, CAV	29.000	30.000	29.750	+	
						Yopal (Casanare)	30.000	30.000	30.000	=	
Carne de res, morrillo						Carne de res, murillo					
Bogotá, D.C., Carnes barrio María Paz	24.000	28.000	26.000	=		Bogotá, D.C., Carnes barrio María Paz	20.000	22.000	21.125	+	
Bogotá, D.C., Frigorífico Ble Ltda.	24.000	28.000	26.000	+		Bogotá, D.C., Frigorífico Ble Ltda.	20.000	21.000	20.250	-	
Bogotá, D.C., Frigorífico Guadalupe	25.000	26.000	25.500	-		Bogotá, D.C., Frigorífico Guadalupe	21.000	23.000	22.000	-	
Bogotá, D.C., Paloquemao	28.000	32.000	30.000	+		Bogotá, D.C., Paloquemao	23.000	26.000	24.500	-	
Buenaventura (Valle del Cauca)	34.000	36.000	35.000	+		Cúcuta, Cenabastos	26.000	27.000	26.667	-	
Cali, Santa Elena	31.700	32.500	32.050	+		Cúcuta, La Nueva Sexta	26.000	27.000	26.667	=	
Cúcuta, Cenabastos	27.000	28.000	27.333	+		Ibagué, Plaza La 21	22.400	23.000	22.800	-	
Cúcuta, La Nueva Sexta	26.000	27.000	26.667	=		Manizales, Centro Galerías	21.000	21.000	21.000	-	
Florencia (Cauquetá)	21.000	22.000	21.500	-		Medellín, Central Mayorista de Antioquia	29.200	31.900	30.325	+	
Ibagué, Plaza La 21	26.000	27.000	26.667	+		Medellín, Plaza Minorista "José María Villa"	29.500	31.000	30.325	n.d.	
Malambo (Atlántico), Carnes y carnes	26.900	26.900	26.900	+		Montería, Mercado del Sur	25.000	26.000	25.250	+	
Medellín, Central Mayorista de Antioquia	33.400	34.400	33.925	+		Neiva, Surabastos	20.000	21.000	20.333	+	
Medellín, Plaza Minorista "José María Villa"	33.000	34.000	33.675	+		Villavicencio, CAV	21.000	21.000	21.000	-	
Montería, Mercado del Sur	24.000	25.000	24.250	=		Yopal (Casanare)	22.000	22.000	22.000	=	
Palmira (Valle del Cauca)	30.000	32.000	30.500	-							
Pasto, El Potrerillo	22.000	24.000	23.000	=		Carne de res, paletero					
Pereira, La 41-Impala	30.000	32.000	31.000	=		Bogotá, D.C., Paloquemao	28.000	32.000	29.500	=	
Popayán, Plaza de mercado del barrio Bolívar	29.000	30.000	29.667	=		Cúcuta, Cenabastos	26.000	28.000	27.000	-	
Tuluá (Valle del Cauca)	29.980	32.000	30.990	+		Cúcuta, La Nueva Sexta	26.000	27.000	26.667	-	
Villavicencio, CAV	21.000	22.000	21.500	=		Ibagué, Plaza La 21	16.000	17.000	16.333	n.d.	
Yopal (Casanare)	22.000	22.000	22.000	=		Malambo (Atlántico), Carnes y carnes	24.500	24.500	24.500	=	
						Manizales, Centro Galerías	20.500	20.500	20.500	-	
Carne de res, muchacho						Medellín, Central Mayorista de Antioquia	34.000	36.000	35.225	+	
Barranquilla, Barranquillita	34.000	35.000	34.333	-		Medellín, Plaza Minorista "José María Villa"	33.000	34.000	33.750	+	
Barranquilla, Granabastos	33.000	34.000	33.333	-		Montería, Mercado del Sur	29.000	30.000	29.500	+	
Bogotá, D.C., Carnes barrio María Paz	30.000	42.000	36.750	+		Pereira, La 41-Impala	34.000	36.000	35.000	=	
Bogotá, D.C., Frigorífico Ble Ltda.	32.000	35.000	33.750	-		Sincelejo, Nuevo Mercado	28.000	28.000	28.000	=	
Bogotá, D.C., Frigorífico Guadalupe	30.000	32.000	31.250	-		Valledupar, Mercado Nuevo	29.000	29.000	29.000	=	
Bogotá, D.C., Paloquemao	34.000	36.000	34.500	-							
Bucaramanga, Frigoríficos	39.300	42.000	40.650	n.d.		Carne de res, pecho					
Buenaventura (Valle del Cauca)	36.000	37.000	36.333	+		Bogotá, D.C., Carnes barrio María Paz	24.000	28.000	26.250	+	
Cali, Santa Elena	33.000	34.500	33.675	-		Bogotá, D.C., Frigorífico Ble Ltda.	26.000	26.000	26.000	+	
Cartagena, Bazurto	31.000	32.790	31.930	=		Bogotá, D.C., Frigorífico Guadalupe	26.000	28.000	27.000	-	
Cúcuta, Cenabastos	29.000	30.000	29.333	=		Bogotá, D.C., Paloquemao	27.000	28.000	27.750	-	
Cúcuta, La Nueva Sexta	28.000	30.000	29.000	-		Bucaramanga, Frigoríficos	39.800	39.868	39.834	+	
Ibagué, Plaza La 21	30.000	31.000	30.333	-		Buenaventura (Valle del Cauca)	34.000	35.000	34.333	+	
Malambo (Atlántico), Carnes y carnes	37.600	37.600	37.600	+		Cali, Santa Elena	28.000	29.000	28.475	-	
Manizales, Centro Galerías	21.000	21.000	21.000	-		Cúcuta, Cenabastos	27.000	29.000	28.000	+	
Medellín, Central Mayorista de Antioquia	37.900	39.200	38.675	+		Cúcuta, La Nueva Sexta	27.000	27.000	27.000	=	
Medellín, Plaza Minorista "José María Villa"	37.000	38.000	37.625	-		Ibagué, Plaza La 21	28.000	29.000	28.667	-	
Montería, Mercado del Sur	29.000	30.000	29.500	+		Manizales, Centro Galerías	22.000	22.000	22.000	+	
Palmira (Valle del Cauca)	34.000	34.000	34.000	-							
Pasto, El Potrerillo	24.000	28.000	26.000	-							

Cuadro 7. Mercados mayoristas. Precios de venta de carnes (continuación)
11 al 17 de abril de 2026

Productos y mercados	Pesos por kilogramo				Tendencia	Productos y mercados	Pesos por kilogramo				Tendencia
	Mínimo	Máximo	Medio				Mínimo	Máximo	Medio		
Carne de res, pecho (continuación)						Carne de res, sobrebarriga (continuación)					
Medellín, Central Mayorista de Antioquia	28.800	31.800	30.350		+	Cúcuta, La Nueva Sexta	27.000	28.000	27.667		=
Medellín, Plaza Minorista "José María Villa"	27.000	28.600	27.750		-	Florencia (Caquetá)	21.500	23.500	22.667		=
Montería, Mercado del Sur	25.000	26.000	25.250		=	Ibagué, Plaza La 21	25.600	26.000	25.867		-
Palmira (Valle del Cauca)	30.000	32.000	30.500		-	Malambo (Atlántico), Carnes y carnes	32.700	32.700	32.700		+
Pasto, El Potrerillo	22.000	24.000	23.500		-	Manizales, Centro Galerías	22.500	22.500	22.500		+
Pereira, La 41-Impala	28.000	28.000	28.000		=	Medellín, Central Mayorista de Antioquia	31.800	33.400	32.450		+
Popayán, Plaza de mercado del barrio Bolívar	28.000	29.000	28.667		=	Medellín, Plaza Minorista "José María Villa"	31.800	33.000	32.575		+
Tuluá (Valle del Cauca)	30.000	30.500	30.250		-	Montería, Mercado del Sur	25.000	26.000	25.250		=
Valledupar, Mercado Nuevo	29.000	29.000	29.000		=	Neiva, Surabastos	24.000	25.000	24.667		+
Carne de res, punta de anca						Palmira (Valle del Cauca)	30.000	30.500	30.250		-
Barranquilla, Barranquillita	34.000	35.000	34.667		+	Pasto, El Potrerillo	22.000	24.000	23.000		-
Barranquilla, Granabastos	33.000	34.000	33.333		+	Pereira, La 41-Impala	30.000	30.000	30.000		=
Bogotá, D.C., Carnes barrio María Paz	35.000	42.000	39.000		-	Popayán, Plaza de mercado del barrio Bolívar	31.000	32.000	31.667		=
Bogotá, D.C., Frigorífico Ble Ltda.	38.000	44.000	41.000		+	Sincelejo, Nuevo Mercado	24.000	25.000	24.500		=
Bogotá, D.C., Frigorífico Guadalupe	38.000	40.000	39.000		-	Tuluá (Valle del Cauca)	32.000	34.500	33.250		+
Bogotá, D.C., Paloquemao	34.000	38.000	36.500		-	Valledupar, Mercado Nuevo	29.000	29.000	29.000		=
Bucaramanga, Frigoríficos	74.858	77.600	76.229		+	Villavicencio, CAV	21.000	21.000	21.000		-
Buenaventura (Valle del Cauca)	45.000	46.000	45.333		-	Yopal (Casanare)	22.000	22.000	22.000		+
Cali, Santa Elena	54.500	56.000	55.275		-	Menudencias de pollo					
Cartagena, Bazurto	32.000	36.000	33.663		=	Armenia, Mercar	7.000	7.200	7.133		=
Cúcuta, Cenabastos	35.000	38.000	36.333		=	Florencia (Caquetá)	2.000	2.000	2.000		-
Cúcuta, La Nueva Sexta	36.000	38.000	37.333		+	Ibagué, Plaza La 21	3.000	3.500	3.167		+
Ibagué, Plaza La 21	37.000	38.000	37.667		-	Montería, Mercado del Sur	3.500	4.000	3.875		-
Malambo (Atlántico), Carnes y carnes	48.000	48.000	48.000		=	Neiva, Surabastos	3.000	4.000	3.333		++
Manizales, Centro Galerías	47.500	47.500	47.500		=	Pasto, El Potrerillo	2.000	2.600	2.150		=
Medellín, Central Mayorista de Antioquia	59.200	62.900	60.900		-	Popayán, Plaza de mercado del barrio Bolívar	5.200	5.400	5.333		-
Medellín, Plaza Minorista "José María Villa"	50.000	51.000	50.250		-	Villavicencio, CAV	2.000	3.000	2.650		=
Montería, Mercado del Sur	35.000	36.000	35.750		=	Muslos de pollo con rabadilla					
Palmira (Valle del Cauca)	42.000	44.000	43.000		-	Medellín, Plaza Minorista "José María Villa"	7.800	8.000	7.925		+
Pasto, El Potrerillo	26.000	28.000	26.500		=	Muslos de pollo sin rabadilla					
Pereira, La 41-Impala	40.000	44.000	42.000		+	Arauca (Arauca)	7.800	7.800	7.800		=
Popayán, Plaza de mercado del barrio Bolívar	46.000	46.000	46.000		=	Bogotá, D.C., Carnes barrio María Paz	11.000	13.000	12.000		+
Sincelejo, Nuevo Mercado	30.000	30.000	30.000		=	Bogotá, D.C., Frigorífico Ble Ltda.	15.000	18.000	16.500		+
Tuluá (Valle del Cauca)	42.000	50.000	46.000		-	Bogotá, D.C., Frigorífico Guadalupe	11.000	14.000	12.175		-
Valledupar, Mercado Nuevo	43.000	43.000	43.000		=	Bogotá, D.C., Paloquemao	13.000	14.000	13.350		=
Villavicencio, CAV	36.000	36.000	36.000		=	Bogotá, D.C., Plaza Las Flores	7.500	10.000	8.625		+
Yopal (Casanare)	35.000	35.000	35.000		=	Bucaramanga, Frigoríficos	8.600	12.525	10.775		-
Carne de res, sobrebarriga						Medellín, Central Mayorista de Antioquia	12.500	13.000	12.850		++
Barranquilla, Barranquillita	28.000	29.000	28.667		+	Villavicencio, CAV	11.400	13.000	12.050		=
Barranquilla, Granabastos	28.000	30.000	28.667		+	Pechuga de pollo					
Bogotá, D.C., Carnes barrio María Paz	24.000	27.000	25.750		-	Arauca (Arauca)	11.000	11.000	11.000		=
Bogotá, D.C., Frigorífico Ble Ltda.	24.000	28.000	25.500		-	Armenia, Mercar	15.000	15.000	15.000		-
Bogotá, D.C., Frigorífico Guadalupe	26.000	28.000	27.000		+	Barranquilla, Barranquillita	12.900	13.000	12.967		=
Bogotá, D.C., Paloquemao	26.000	28.000	27.500		+	Barranquilla, Granabastos	11.800	11.900	11.833		+
Bucaramanga, Frigoríficos	37.800	40.392	39.096		+	Bogotá, D.C., Carnes barrio María Paz	15.000	17.000	16.000		+
Buenaventura (Valle del Cauca)	35.000	36.000	35.333		+	Bogotá, D.C., Frigorífico Ble Ltda.	18.000	20.200	19.300		+
Cali, Santa Elena	33.700	34.500	34.175		+						
Cartagena, Bazurto	28.000	29.000	28.597		=						
Cúcuta, Cenabastos	26.000	28.000	27.000		-						

Cuadro 7. Mercados mayoristas. Precios de venta de carnes (continuación)
11 al 17 de abril de 2026

Productos y mercados	Pesos por kilogramo				Tendencia	Productos y mercados	Pesos por kilogramo				Tendencia
	Mínimo	Máximo	Medio				Mínimo	Máximo	Medio		
Pechuga de pollo (continuación)						Pierna pernil con rabadilla (continuación)					
Bogotá, D.C., Frigorífico Guadalupe	15.000	18.000	16.000	-		Valledupar, Mercado Nuevo	6.200	6.600	6.433	+	
Bogotá, D.C., Paloquemao	18.000	19.500	18.725	+		Villavicencio, CAV	9.000	10.000	9.625	-	
Bogotá, D.C., Plaza Las Flores	12.000	14.000	12.500	-		Pierna pernil sin rabadilla					
Bucaramanga, Frigoríficos	12.300	14.000	13.142	+		Bogotá, D.C., Carnes barrio María Paz	11.000	12.000	11.667	=	
Buenaventura (Valle del Cauca)	15.000	16.000	15.533	+		Bogotá, D.C., Frigorífico Ble Ltda.	15.600	16.000	15.875	+	
Cali, Galería Alameda	15.400	15.600	15.467	-		Bogotá, D.C., Frigorífico Guadalupe	10.000	12.500	11.750	-	
Cali, Santa Elena	15.400	15.600	15.450	-		Bogotá, D.C., Paloquemao	13.000	14.000	13.300	+	
Cartagena, Bazurto	12.500	13.600	13.200	+		Bogotá, D.C., Plaza Las Flores	8.000	10.000	9.500	n.d.	
Cúcuta, Cenabastos	13.500	16.000	14.833	+		Bucaramanga, Frigoríficos	9.558	11.100	10.086	+	
Florencia (Caquetá)	15.000	16.000	15.667	-		Piernas de pollo					
Ibagué, Plaza La 21	13.000	14.000	13.667	-		Armenia, Mercar	10.000	10.400	10.133	=	
Manizales, Centro Galerías	17.600	17.600	17.600	=		Bogotá, D.C., Carnes barrio María Paz	12.000	14.000	12.750	-	
Medellín, Central Mayorista de Antioquia	18.200	19.300	18.825	+		Bogotá, D.C., Frigorífico Ble Ltda.	16.000	20.200	17.150	+	
Medellín, Plaza Minorista "José María Villa"	10.800	11.200	11.000	-		Bogotá, D.C., Frigorífico Guadalupe	10.000	15.000	12.500	-	
Montería, Mercado del Sur	13.500	14.000	13.700	=		Bogotá, D.C., Paloquemao	13.000	14.000	13.350	++	
Neiva, Surabastos	14.000	15.000	14.467	++		Bogotá, D.C., Plaza Las Flores	8.000	11.000	9.500	++	
Palmira (Valle del Cauca)	16.000	16.400	16.200	-		Bucaramanga, Frigoríficos	10.100	12.750	11.350	+	
Pasto, El Potrerillo	24.000	26.000	24.500	-		Cali, Santa Elena	11.000	11.400	11.250	-	
Popayán, Plaza de mercado del barrio Bolívar	16.000	16.200	16.067	-		Cúcuta, Cenabastos	9.000	10.500	9.633	+	
Santa Marta (Magdalena)	11.900	13.800	13.150	+		Manizales, Centro Galerías	7.800	7.800	7.800	=	
Sincelejo, Nuevo Mercado	14.000	14.500	14.125	=		Medellín, Central Mayorista de Antioquia	6.000	6.200	6.100	-	
Tuluá (Valle del Cauca)	20.000	20.500	20.250	+		Medellín, Plaza Minorista "José María Villa"	7.400	7.500	7.450	-	
Valledupar, Mercado Nuevo	10.500	11.700	11.233	-		Palmira (Valle del Cauca)	10.800	10.800	10.800	-	
Villavicencio, CAV	13.600	15.000	14.400	=		Popayán, Plaza de mercado del barrio Bolívar	11.200	11.600	11.400	-	
Pierna pernil con rabadilla						Tuluá (Valle del Cauca)	14.000	17.400	15.700	+	
Arauca (Arauca)	5.700	5.700	5.700	=		Valledupar, Mercado Nuevo	8.500	8.600	8.550	-	
Armenia, Mercar	11.000	11.000	11.000	=		Villavicencio, CAV	11.400	13.000	12.050	=	
Barranquilla, Barranquillita	6.400	6.500	6.467	=		Pollo entero congelado sin vísceras					
Barranquilla, Granabastos	6.500	6.600	6.533	+		Barranquilla, Barranquillita	8.600	8.700	8.667	-	
Bogotá, D.C., Frigorífico Ble Ltda.	11.000	14.000	13.250	-		Barranquilla, Granabastos	9.000	9.200	9.067	+	
Bogotá, D.C., Frigorífico Guadalupe	9.500	10.000	9.750	-		Cali, Galería Alameda	12.000	12.400	12.133	+	
Bogotá, D.C., Paloquemao	11.000	13.400	11.850	++		Cali, Santa Elena	11.400	12.000	11.650	=	
Bogotá, D.C., Plaza Las Flores	7.000	9.800	8.450	++		Cartagena, Bazurto	9.000	9.500	9.275	+	
Bucaramanga, Frigoríficos	6.526	8.000	7.507	+		Medellín, Central Mayorista de Antioquia	14.000	16.000	14.750	++	
Buenaventura (Valle del Cauca)	10.000	10.400	10.133	-		Medellín, Plaza Minorista "José María Villa"	10.800	11.400	11.100	-	
Cali, Galería Alameda	8.400	8.800	8.533	-		Montería, Mercado del Sur	9.000	9.600	9.275	-	
Cali, Santa Elena	8.600	9.000	8.800	+		Popayán, Plaza de mercado del barrio Bolívar	11.600	11.800	11.667	-	
Cartagena, Bazurto	7.000	7.200	7.100	+		Santa Marta (Magdalena)	9.200	10.100	9.570	=	
Cúcuta, Cenabastos	7.980	8.500	8.160	-		Valledupar, Mercado Nuevo	8.500	8.900	8.767	-	
Florencia (Caquetá)	13.000	14.000	13.333	+		Pollo entero fresco sin vísceras					
Ibagué, Plaza La 21	8.000	8.200	8.067	-		Armenia, Mercar	14.000	14.000	14.000	-	
Medellín, Central Mayorista de Antioquia	10.800	11.800	11.250	-		Bogotá, D.C., Carnes barrio María Paz	11.000	13.000	11.750	-	
Medellín, Plaza Minorista "José María Villa"	7.800	8.000	7.925	=		Bogotá, D.C., Frigorífico Ble Ltda.	14.000	15.000	14.750	+	
Montería, Mercado del Sur	6.500	7.000	6.750	=							
Neiva, Surabastos	8.400	9.000	8.667	+							
Palmira (Valle del Cauca)	8.800	9.000	8.900	-							
Pasto, El Potrerillo	10.000	11.000	10.250	-							
Santa Marta (Magdalena)	5.500	7.400	6.603	-							
Sincelejo, Nuevo Mercado	7.000	7.200	7.050	=							
Tuluá (Valle del Cauca)	10.750	15.000	12.875	-							

Cuadro 7. Mercados mayoristas. Precios de venta de carnes (conclusión)
11 al 17 de abril de 2026

Productos y mercados	Pesos por kilogramo			Tendencia
	Mínimo	Máximo	Medio	
Pollo entero fresco sin vísceras (continuación)				
Bogotá, D.C., Frigorífico Guadalupe	12.000	14.000	12.625	-
Bogotá, D.C., Paloquemao	14.000	15.000	14.250	-
Bogotá, D.C., Plaza Las Flores	10.000	11.000	10.500	=
Cúcuta, Cenabastos	10.500	11.500	11.000	+
Ibagué, Plaza La 21	10.000	10.200	10.067	+
Palmira (Valle del Cauca)	11.000	11.400	11.200	-
Pasto, El Potrerillo	11.000	12.700	11.675	=

Productos y mercados	Pesos por kilogramo			Tendencia
	Mínimo	Máximo	Medio	
Pollo entero fresco sin vísceras (continuación)				
Sincelejo, Nuevo Mercado	10.000	10.200	10.050	=
Tuluá (Valle del Cauca)	15.000	16.100	15.550	+
Villavicencio, CAV	10.000	11.400	10.600	=
Rabadillas de pollo				
Manizales, Centro Galerías	6.400	6.400	6.400	=

TENDENCIAS

---	-
Variación mayor al -20 %	Variación entre 0 % y -10 %
--	=
Variación entre -10 % y -20 %	Variación igual a 0 %

+	+++
Variación entre 0 % y 10 %	Variación mayor al 20 %
++	n. d.
Variación entre 10 % y 20 %	No determinado

Cuadro 8. Mercados mayoristas. Precios de venta de pescados 11 al 17 de abril de 2026

Productos y mercados	Pesos por kilogramo			
	Mínimo	Máximo	Medio	Tendencia
Almejas con concha				
Bogotá, D.C., Corabastos	7.000	12.000	9.250	=
Bogotá, D.C., Paloquemao	7.000	10.000	8.250	-
Bogotá, D.C., Plaza Las Flores	6.000	7.000	6.500	-
Cali, Galería Alameda	9.000	11.000	10.000	+
Cali, Santa Elena	8.600	9.200	8.933	+
Medellín, Central Mayorista de Antioquia	7.800	8.600	8.150	-
Almejas sin concha				
Bogotá, D.C., Corabastos	18.000	18.000	18.000	=
Bogotá, D.C., Paloquemao	18.000	26.000	22.500	+++
Bagre rayado en postas congelado				
Armenia, Mercar	40.000	42.000	41.000	=
Bogotá, D.C., Corabastos	36.000	42.000	39.333	-
Bogotá, D.C., Paloquemao	30.000	36.000	33.000	-
Medellín, Central Mayorista de Antioquia	38.000	39.000	38.333	=
Tunja, Complejo de Servicios del Sur	34.000	36.000	35.000	-
Villavicencio, CAV	34.000	36.000	35.000	n.d.
Bagre rayado entero congelado				
Bogotá, D.C., Paloquemao	30.000	36.000	34.000	-
Bogotá, D.C., Plaza Las Flores	25.600	26.400	26.100	+
Medellín, Central Mayorista de Antioquia	30.000	30.500	30.167	=
Palmira (Valle del Cauca)	26.000	26.500	26.250	-
Pereira, Mercasa	50.000	52.000	51.000	=
Popayán, Plaza de mercado del barrio Bolívar	26.000	28.000	27.000	-
Santa Marta (Magdalena)	32.000	34.000	33.000	-
Bagre rayado entero fresco				
Bogotá, D.C., Plaza Las Flores	24.000	26.400	25.000	n.d.
Cúcuta, La Nueva Sexta	20.000	24.000	22.500	-
Florencia (Caquetá)	30.000	31.000	30.667	-
Ibagué, Plaza La 21	28.000	28.800	28.533	=
Montería, Mercado del Sur	19.000	20.000	19.750	-
Neiva, Surabastos	36.000	40.000	38.000	-
Valledupar, Mercado Nuevo	22.000	22.000	22.000	n.d.
Basa, entero congelado importado				
Barranquilla, Barranquillita	11.900	12.000	11.967	-
Bogotá, D.C., Corabastos	9.000	13.000	11.625	++
Bogotá, D.C., Paloquemao	12.500	14.000	13.625	=
Bogotá, D.C., Plaza Las Flores	8.000	9.000	8.625	+
Bucaramanga, Centroabastos	9.200	9.400	9.300	-
Cali, Galería Alameda	12.000	13.500	12.667	=
Cali, Santa Elena	11.500	12.500	12.000	-
Cartagena, Bazurto	9.000	10.000	9.475	=
Cúcuta, La Nueva Sexta	10.000	11.000	10.500	-
Palmira (Valle del Cauca)	10.000	10.000	10.000	-
Popayán, Plaza de mercado del barrio Bolívar	12.500	12.800	12.600	+
Tunja, Complejo de Servicios del Sur	20.000	20.000	20.000	=
Villavicencio, CAV	10.600	12.000	11.300	n.d.
Basa, filete congelado importado				
Bogotá, D.C., Corabastos	13.000	15.000	13.875	-
Bogotá, D.C., Paloquemao	13.000	15.000	14.250	-
Bogotá, D.C., Plaza Las Flores	10.000	12.000	11.000	-
Buenaventura (Valle del Cauca)	12.000	13.000	12.667	+
Cali, Galería Alameda	14.500	16.000	15.167	-
Cali, Santa Elena	13.000	14.000	13.500	+
Medellín, Central Mayorista de Antioquia	12.600	14.000	13.425	+
Palmira (Valle del Cauca)	13.000	13.500	13.250	-
Blanquillo entero fresco				
Montería, Mercado del Sur	17.000	18.000	17.750	-
Valledupar, Mercado Nuevo	15.000	15.000	15.000	n.d.
Bocachico criollo fresco				
Montería, Mercado del Sur	22.000	23.000	22.250	+
Santa Marta (Magdalena)	24.000	26.000	25.000	=
Valledupar, Mercado Nuevo	20.000	21.000	20.333	n.d.
Villavicencio, CAV	24.000	28.000	26.000	n.d.
Bocachico importado congelado				
Armenia, Mercar	19.600	20.000	19.800	=
Barranquilla, Barranquillita	17.500	18.000	17.833	-
Bogotá, D.C., Plaza Las Flores	15.000	16.000	15.500	-
Cali, Galería Alameda	18.000	20.000	19.333	=
Cali, Santa Elena	16.000	17.000	16.500	-
Cartagena, Bazurto	15.000	15.500	15.125	-
Cúcuta, La Nueva Sexta	17.000	22.000	18.500	-
Manizales, Centro Galerías	16.000	16.000	16.000	=
Medellín, Central Mayorista de Antioquia	16.500	18.000	17.500	=
Montería, Mercado del Sur	16.000	17.000	16.375	-
Palmira (Valle del Cauca)	16.000	17.000	16.500	-
Pereira, Mercasa	16.000	17.000	16.500	=
Popayán, Plaza de mercado del barrio Bolívar	16.800	17.000	16.867	=
Santa Marta (Magdalena)	18.000	21.000	19.375	+
Tuluá (Valle del Cauca)	17.000	19.400	18.433	-
Valledupar, Mercado Nuevo	19.000	19.000	19.000	n.d.
Cachama de cultivo fresca				
Arauca (Arauca)	15.000	16.000	15.833	+
Bogotá, D.C., Paloquemao	14.000	16.000	15.250	-
Bogotá, D.C., Plaza Las Flores	9.600	10.400	10.000	-
Bucaramanga, Centroabastos	10.000	11.200	10.550	+
Cúcuta, La Nueva Sexta	10.000	12.000	10.500	-
Florencia (Caquetá)	13.000	14.000	13.333	-
Ibagué, Plaza La 21	10.000	10.400	10.267	+
Medellín, Central Mayorista de Antioquia	16.000	17.800	16.950	+
Montería, Mercado del Sur	9.000	9.200	9.050	=
Neiva, Surabastos	12.000	12.000	12.000	-
Villavicencio, CAV	11.500	12.500	12.000	-
Yopal (Casanare)	11.000	11.000	11.000	=

Cuadro 8. Mercados mayoristas. Precios de venta de pescados (continuación)
11 al 17 de abril de 2026

Productos y mercados	Pesos por kilogramo				Tendencia	Productos y mercados	Pesos por kilogramo				Tendencia
	Mínimo	Máximo	Medio				Mínimo	Máximo	Medio		
Calamar anillos						Langostino 16-20					
Bogotá, D.C., Corabastos	30.000	38.000	35.250		+	Bogotá, D.C., Corabastos	64.000	72.000	67.000		+
Bogotá, D.C., Paloquemao	30.000	40.000	32.500		-	Buenaventura (Valle del Cauca)	64.000	65.000	64.667		+
Bogotá, D.C., Plaza Las Flores	28.000	33.000	30.500		+	Cali, Santa Elena	60.000	62.000	60.667		-
Buenaventura (Valle del Cauca)	34.000	35.000	34.333		+	Medellín, Central Mayorista de Antioquia	65.500	68.000	66.675		+
Cali, Galería Alameda	29.000	32.000	30.333		+	Merluza, filete importado					
Cali, Santa Elena	30.000	32.000	31.000		-	Armenia, Mercar	16.000	17.400	16.700		=
Medellín, Central Mayorista de Antioquia	35.600	37.000	36.400		=	Cali, Santa Elena	18.000	19.000	18.500		+
Tuluá (Valle del Cauca)	20.000	28.000	24.000		-	Medellín, Central Mayorista de Antioquia	22.500	23.200	22.800		+
Calamar blanco entero						Merluza, filete nacional					
Bogotá, D.C., Corabastos	17.000	26.000	20.500		++	Bogotá, D.C., Paloquemao	50.000	65.000	60.750		+
Bogotá, D.C., Paloquemao	16.000	18.000	16.500		+	Cali, Galería Alameda	55.000	57.000	55.667		+
Bogotá, D.C., Plaza Las Flores	15.000	19.000	16.750		-	Mojarra lora entera congelada					
Buenaventura (Valle del Cauca)	14.500	15.000	14.833		+	Armenia, Mercar	18.000	19.000	18.500		=
Cali, Galería Alameda	19.000	20.000	19.667		-	Barranquilla, Barranquillita	16.000	16.500	16.333		=
Cali, Santa Elena	16.000	18.000	16.833		-	Santa Marta (Magdalena)	15.000	18.000	16.333		-
Palmira (Valle del Cauca)	20.000	20.000	20.000		-	Mojarra lora entera fresca					
Tuluá (Valle del Cauca)	19.800	20.000	19.900		-	Barranquilla, Barranquillita	14.000	14.800	14.433		-
Camarón tigre precocido seco						Cartagena, Bazurto	12.500	13.000	12.750		n.d.
Bogotá, D.C., Corabastos	35.000	47.000	40.000		+	Montería, Mercado del Sur	11.000	12.000	11.625		-
Bogotá, D.C., Paloquemao	36.000	44.000	42.000		+	Sincelejo, Nuevo Mercado	12.000	13.000	12.500		n.d.
Bogotá, D.C., Plaza Las Flores	30.000	35.000	32.250		-	Valledupar, Mercado Nuevo	13.000	13.000	13.000		n.d.
Cali, Galería Alameda	33.000	36.000	34.333		+	Nicuro fresco					
Cali, Santa Elena	32.000	34.200	33.400		+	Tunja, Complejo de Servicios del Sur	18.000	20.000	19.000		=
Medellín, Central Mayorista de Antioquia	38.000	38.500	38.167		=	Palmitos de mar					
Popayán, Plaza de mercado del barrio Bolívar	33.000	34.000	33.667		+	Bogotá, D.C., Corabastos	14.097	14.317	14.262		+
Tuluá (Valle del Cauca)	31.800	39.600	35.800		-	Bogotá, D.C., Paloquemao	15.419	17.621	16.520		+
Camarón tití precocido seco						Bogotá, D.C., Plaza Las Flores	13.216	15.419	14.317		-
Armenia, Mercar	20.000	21.000	20.500		-	Medellín, Central Mayorista de Antioquia	17.181	18.062	17.566		-
Bogotá, D.C., Paloquemao	34.000	37.000	34.750		+	Pargo rojo entera congelado					
Bogotá, D.C., Plaza Las Flores	18.000	27.000	22.750		+	Bogotá, D.C., Corabastos	49.000	53.000	50.250		+
Pereira, Mercasa	24.000	25.000	24.500		=	Bogotá, D.C., Paloquemao	54.000	56.000	55.250		+
Popayán, Plaza de mercado del barrio Bolívar	28.000	28.400	28.133		+	Cali, Galería Alameda	35.000	37.000	36.000		+
Santa Marta (Magdalena)	50.000	56.000	53.333		-	Cali, Santa Elena	35.000	38.000	36.667		+
Cazuela de mariscos (paquete)						Medellín, Central Mayorista de Antioquia	48.000	50.000	48.750		=
Bogotá, D.C., Corabastos	18.000	19.000	18.500		-	Palmira (Valle del Cauca)	34.000	34.000	34.000		-
Bogotá, D.C., Paloquemao	16.000	20.000	18.000		-	Pereira, Mercasa	50.000	53.000	51.500		=
Bogotá, D.C., Plaza Las Flores	18.000	21.000	18.750		=	Tuluá (Valle del Cauca)	38.000	42.600	40.300		-
Medellín, Central Mayorista de Antioquia	26.250	27.500	26.917		+	Pargo rojo platero					
Corvina, filete congelado nacional						Buenaventura (Valle del Cauca)	44.000	46.000	45.000		+
Buenaventura (Valle del Cauca)	62.000	64.000	62.667		+	Popayán, Plaza de mercado del barrio Bolívar	31.000	32.000	31.333		=
Cali, Galería Alameda	62.000	66.000	64.333		-	Santa Marta (Magdalena)	50.000	60.000	56.667		=
Langostino U12											
Cali, Galería Alameda	70.000	75.000	72.333		-						

Cuadro 8. Mercados mayoristas. Precios de venta de pescados (continuación)
11 al 17 de abril de 2026

Productos y mercados	Pesos por kilogramo				Tendencia	Productos y mercados	Pesos por kilogramo				Tendencia
	Mínimo	Máximo	Medio				Mínimo	Máximo	Medio		
Pescado cabezas						Tilapia, filete congelado (continuación)					
Cali, Galería Alameda	12.000	13.000	12.667	=		Popayán, Plaza de mercado del barrio Bolívar	20.000	21.000	20.667	-	
Cali, Santa Elena	11.000	12.000	11.500	+		Tuluá (Valle del Cauca)	16.900	18.000	17.433	-	
Palmira (Valle del Cauca)	10.000	10.000	10.000	-		Tilapia, lomitos					
Pereira, Mercasa	5.000	6.000	5.500	=		Medellín, Central Mayorista de Antioquia	16.400	17.400	16.933	-	
Popayán, Plaza de mercado del barrio Bolívar	9.500	9.600	9.567	+		Tilapia roja entera congelada					
Róbalo, filete congelado						Barranquilla, Barranquillita	17.700	18.000	17.900	-	
Bogotá, D.C., Corabastos	56.000	65.000	60.750	-		Bogotá, D.C., Corabastos	17.000	18.000	17.250	+	
Medellín, Central Mayorista de Antioquia	67.000	68.000	67.667	+		Buenaventura (Valle del Cauca)	15.000	16.000	15.500	+	
Medellín, Plaza Minorista "José María Villa"	50.000	60.000	54.125	n.d.		Cali, Galería Alameda	18.000	19.000	18.333	=	
Salmón, filete congelado						Cali, Santa Elena	18.000	19.000	18.500	+	
Armenia, Mercar	60.000	62.400	61.200	-		Medellín, Central Mayorista de Antioquia	18.800	19.800	19.275	-	
Bogotá, D.C., Corabastos	58.000	64.000	61.000	-		Medellín, Plaza Minorista "José María Villa"	16.000	18.000	16.750	n.d.	
Bogotá, D.C., Paloquemao	60.000	60.000	60.000	-		Palmira (Valle del Cauca)	17.500	18.000	17.625	-	
Bogotá, D.C., Plaza Las Flores	50.000	54.000	51.500	-		Pasto, El Potrerillo	18.000	20.000	18.667	-	
Cali, Galería Alameda	54.800	60.000	57.267	-		Pereira, Mercasa	18.000	19.000	18.500	=	
Cali, Santa Elena	48.000	50.000	49.000	-		Popayán, Plaza de mercado del barrio Bolívar	18.800	19.000	18.933	-	
Medellín, Central Mayorista de Antioquia	56.000	58.000	57.250	-		Santa Marta (Magdalena)	20.000	22.000	20.667	=	
Medellín, Plaza Minorista "José María Villa"	55.000	64.000	59.250	n.d.		Tuluá (Valle del Cauca)	18.000	20.000	19.045	-	
Palmira (Valle del Cauca)	53.000	55.000	54.000	-		Tilapia roja entera fresca					
Popayán, Plaza de mercado del barrio Bolívar	51.000	52.000	51.667	-		Arauca (Arauca)	18.000	20.000	18.667	-	
Sierra entera congelada						Barranquilla, Barranquillita	16.500	17.000	16.833	+	
Armenia, Mercar	24.000	26.000	25.000	=		Bogotá, D.C., Paloquemao	18.000	20.000	19.000	+	
Bogotá, D.C., Corabastos	23.000	27.000	25.000	=		Bogotá, D.C., Plaza Las Flores	12.800	13.600	13.300	-	
Bogotá, D.C., Plaza Las Flores	18.000	22.000	20.000	-		Bucaramanga, Centroabastos	14.800	16.000	15.417	-	
Buenaventura (Valle del Cauca)	18.000	19.000	18.333	=		Cartagena, Bazurto	14.000	15.000	14.375	n.d.	
Cali, Galería Alameda	24.000	26.000	24.667	+		Cúcuta, La Nueva Sexta	15.000	16.000	15.667	=	
Cali, Santa Elena	21.000	21.500	21.167	-		Florencia (Cauquetá)	16.500	19.000	18.000	+	
Cartagena, Bazurto	22.000	24.000	23.000	-		Ibagué, Plaza La 21	16.000	16.000	16.000	=	
Medellín, Central Mayorista de Antioquia	24.000	26.100	25.150	=		Montería, Mercado del Sur	15.000	16.000	15.250	+	
Medellín, Plaza Minorista "José María Villa"	24.000	26.000	25.300	n.d.		Neiva, Surabastos	12.000	14.000	13.200	-	
Palmira (Valle del Cauca)	23.000	23.000	23.000	-		Sincelejo, Nuevo Mercado	15.000	15.000	15.000	n.d.	
Pereira, Mercasa	22.000	24.000	23.000	=		Tunja, Complejo de Servicios del Sur	20.000	20.000	20.000	+	
Santa Marta (Magdalena)	23.000	26.000	24.667	-		Valledupar, Mercado Nuevo	15.000	15.000	15.000	n.d.	
Tuluá (Valle del Cauca)	35.000	37.000	36.000	-		Villavicencio, CAV	14.000	16.000	15.167	-	
Tilapia, filete congelado						Yopal (Casanare)	14.000	14.000	14.000	=	
Bogotá, D.C., Corabastos	16.500	17.000	16.833	+		Toyo blanco, filete congelado					
Bogotá, D.C., Paloquemao	18.000	20.000	19.500	-		Popayán, Plaza de mercado del barrio Bolívar	15.000	15.600	15.333	+	
Bogotá, D.C., Plaza Las Flores	13.000	16.000	15.000	+		Trucha en corte mariposa					
Cali, Galería Alameda	20.000	22.000	20.667	-		Armenia, Mercar	24.000	26.000	25.000	=	
Cali, Santa Elena	19.000	20.000	19.333	=		Bogotá, D.C., Corabastos	24.000	27.000	25.250	=	
Medellín, Central Mayorista de Antioquia	22.000	23.000	22.450	+		Bogotá, D.C., Paloquemao	24.000	26.000	25.000	=	
Medellín, Plaza Minorista "José María Villa"	20.000	22.000	21.450	n.d.		Bogotá, D.C., Plaza Las Flores	20.000	22.000	21.250	=	
Palmira (Valle del Cauca)	17.500	18.000	17.750	-							

Cuadro 8. Mercados mayoristas. Precios de venta de pescados (conclusión)
11 al 17 de abril de 2026

Productos y mercados	Pesos por kilogramo			
	Precios			Tenden- cia
	Mínimo	Máximo	Medio	
Trucha en corte mariposa (continuación)				
Cali, Galería Alameda	25.000	26.000	25.333	=
Cali, Santa Elena	23.000	25.000	24.000	-
Manizales, Centro Galerías	25.000	25.000	25.000	=
Medellín, Central Mayorista de Antioquia	25.200	27.000	26.175	=
Palmira (Valle del Cauca)	23.500	24.000	23.750	-
Pereira, Mercasa	24.000	25.000	24.500	=

Productos y mercados	Pesos por kilogramo			
	Precios			Tenden- cia
	Mínimo	Máximo	Medio	
Trucha en corte mariposa (continuación)				
Popayán, Plaza de mercado del barrio Bolívar	23.000	24.000	23.667	-
Tuluá (Valle del Cauca)	21.000	24.800	23.020	-
Trucha entera fresca				
Pasto, El Potrerillo	20.000	22.000	21.333	-

TENDENCIAS

---	-
Variación mayor al -20 %	Variación entre 0 % y -10 %
--	=
Variación entre -10 % y -20 %	Variación igual a 0 %

+	+++
Variación entre 0 % y 10 %	Variación mayor al 20 %
++	n. d.
Variación entre 10 % y 20 %	No determinado

Cuadro 9. Mercados mayoristas. Precios de venta de productos procesados
11 al 17 de abril de 2026

Productos y mercados	Pesos por kilogramo				Tendencia	Productos y mercados	Pesos por kilogramo				Tendencia
	Mínimo	Máximo	Medio				Mínimo	Máximo	Medio		
Aceite de palma						Arveja enlatada (continuación)					
Armenia, Mercar	10.833	11.033	10.933	=		Santa Marta (Magdalena)	14.068	14.643	14.444	-	
Cúcuta, Cenabastos	6.417	7.042	6.729	=		Valledupar, Mercado Nuevo	11.458	12.361	12.014	=	
Medellín, Central Mayorista de Antioquia	7.759	8.519	8.132	=		Avena en hojuelas					
Montería, Mercado del Sur	6.019	6.481	6.273	=		Armenia, Mercar	10.000	10.088	10.044	=	
Sincelejo, Nuevo Mercado	7.019	7.315	7.123	+		Bogotá, D.C., Corabastos	9.568	11.111	10.288	+	
Aceite girasol						Bogotá, D.C., Paloquemao	9.167	10.000	9.542	-	
Barranquilla, Barranquillita	19.532	19.630	19.582	+		Bogotá, D.C., Plaza España	9.242	9.733	9.425	-	
Barranquilla, Granabastos	19.609	19.769	19.663	-		Bucaramanga, Centroabastos	8.488	9.156	8.916	=	
Bogotá, D.C., Paloquemao	17.556	23.333	19.806	-		Bucaramanga, Mercados del centro	7.716	8.745	8.230	=	
Cartagena, Bazurto	12.222	12.593	12.384	-		Cali, La Floresta	11.075	11.579	11.411	+	
Medellín, Central Mayorista de Antioquia	20.417	20.833	20.625	-		Cali, Santa Elena	9.474	9.978	9.642	=	
Montería, Mercado del Sur	15.000	15.185	15.093	=		Cali, Siloé	11.513	12.061	11.696	-	
Neiva, Surabastos	20.556	22.222	21.296	-		Cartago (Valle del Cauca)	10.033	10.066	10.049	+	
Santa Marta (Magdalena)	12.778	14.222	13.551	=		Cúcuta, Cenabastos	8.591	8.642	8.625	+	
Sincelejo, Nuevo Mercado	11.000	11.667	11.444	=		Cúcuta, La Nueva Sexta	7.716	9.259	8.436	+	
Valledupar, Mercado Nuevo	12.778	12.963	12.840	=		Ibagué, Plaza La 21	9.676	10.278	9.954	-	
Aceite soya						Medellín, Central Mayorista de Antioquia	9.068	9.265	9.163	+	
Bogotá, D.C., Corabastos	7.667	8.333	7.883	+		Medellín, Plaza Minorista "José María Villa"	9.101	9.265	9.175	-	
Bogotá, D.C., Paloquemao	8.500	10.000	8.925	-		Neiva, Surabastos	10.556	11.111	10.926	=	
Bogotá, D.C., Plaza Las Flores	7.333	7.667	7.458	-		Palmira (Valle del Cauca)	9.649	9.868	9.759	-	
Medellín, Central Mayorista de Antioquia	11.898	12.037	11.988	-		Pamplona (Norte de Santander)	8.745	8.745	8.745	=	
Neiva, Surabastos	11.556	12.222	11.889	=		Popayán, Plaza de mercado del barrio Bolívar	12.731	13.079	12.924	+	
Aceite vegetal mezcla						Santa Marta (Magdalena)	7.606	8.522	7.985	=	
Armenia, Mercar	10.991	11.111	11.051	-		Tuluá (Valle del Cauca)	9.419	9.485	9.452	-	
Barranquilla, Barranquillita	9.949	10.167	10.042	-		Valledupar, Mercado Nuevo	9.649	9.759	9.686	=	
Barranquilla, Granabastos	9.892	9.972	9.936	+		Villavicencio, CAV	9.474	10.307	9.825	-	
Bogotá, D.C., Paloquemao	8.500	9.000	8.733	-		Avena molida					
Buenaventura (Valle del Cauca)	9.750	10.000	9.861	-		Barranquilla, Barranquillita	12.182	12.323	12.231	+	
Cali, La Floresta	12.000	12.778	12.463	+		Barranquilla, Granabastos	12.427	12.500	12.467	-	
Cali, Santa Elena	10.833	11.583	11.245	+		Bogotá, D.C., Corabastos	9.568	10.700	10.288	-	
Cali, Siloé	12.000	12.778	12.463	=		Bogotá, D.C., Paloquemao	10.000	12.000	11.042	+	
Cartagena, Bazurto	9.722	10.000	9.815	=		Bogotá, D.C., Plaza España	10.185	10.706	10.462	-	
Cartago (Valle del Cauca)	8.009	9.325	8.652	+		Cali, La Floresta	13.021	13.021	13.021	+	
Florencia (Cauquetá)	5.833	7.542	6.451	-		Cali, Santa Elena	12.500	12.500	12.500	=	
Ibagué, Plaza La 21	6.667	7.292	6.994	-		Cali, Siloé	13.021	13.021	13.021	-	
Manizales, Centro Galerías	9.500	10.417	9.958	+		Ibagué, Plaza La 21	9.722	10.741	10.341	+	
Medellín, Plaza Minorista "José María Villa"	9.083	9.250	9.188	+		Medellín, Central Mayorista de Antioquia	11.875	12.083	12.016	=	
Neiva, Surabastos	6.500	7.600	7.054	-		Medellín, Plaza Minorista "José María Villa"	11.979	12.083	12.018	+	
Palmira (Valle del Cauca)	10.000	10.833	10.396	-		Neiva, Surabastos	10.802	11.667	11.193	-	
Pamplona (Norte de Santander)	6.333	6.333	6.333	=		Palmira (Valle del Cauca)	12.061	12.610	12.336	=	
Pereira, Mercasa	9.769	10.333	10.051	=		Pereira, Mercasa	12.550	16.450	14.500	=	
Popayán, Plaza de mercado del barrio Bolívar	8.917	9.400	9.186	=		Popayán, Plaza de mercado del barrio Bolívar	13.079	13.194	13.156	=	
Santa Marta (Magdalena)	9.778	10.579	10.230	=		Santa Marta (Magdalena)	11.101	11.583	11.387	=	
Tuluá (Valle del Cauca)	10.667	11.409	10.979	-		Sincelejo, Nuevo Mercado	11.542	12.188	11.909	=	
Valledupar, Mercado Nuevo	9.074	9.074	9.074	=		Tuluá (Valle del Cauca)	12.083	12.500	12.292	+	
Villavicencio, CAV	11.333	12.000	11.719	+		Valledupar, Mercado Nuevo	11.250	11.771	11.493	=	
Arveja enlatada						Villavicencio, CAV	11.354	13.323	12.289	+	
Medellín, Central Mayorista de Antioquia	12.213	15.618	13.890	-							
Medellín, Plaza Minorista "José María Villa"	15.556	15.833	15.677	+							
Pereira, Mercasa	13.351	14.193	13.772	=							

Cuadro 9. Mercados mayoristas. Precios de venta de productos procesados (continuación)
11 al 17 de abril de 2026

Productos y mercados	Pesos por kilogramo				Tendencia	Productos y mercados	Pesos por kilogramo				Tendencia
	Mínimo	Máximo	Medio				Mínimo	Máximo	Medio		
Azúcar morena						Azúcar sulfitada (continuación)					
Arauca (Arauca)	3.680	3.800	3.740	=		Palmira (Valle del Cauca)	3.160	3.200	3.170	-	
Bogotá, D.C., Corabastos	3.440	3.780	3.607	+		Popayán, Plaza de mercado del barrio Bolívar	3.664	3.720	3.695	-	
Bogotá, D.C., Paloquemao	4.800	5.500	5.175	+		Santa Marta (Magdalena)	2.880	3.102	3.024	=	
Bogotá, D.C., Plaza España	3.480	4.000	3.752	+		Sincelejo, Nuevo Mercado	2.940	2.960	2.950	=	
Bogotá, D.C., Plaza Las Flores	4.800	5.000	4.850	-		Tuluá (Valle del Cauca)	3.100	3.160	3.130	+	
Cali, La Floresta	3.760	3.840	3.813	+		Valledupar, Mercado Nuevo	3.000	3.000	3.000	=	
Cali, Santa Elena	3.600	3.680	3.627	=		Villavicencio, CAV	3.420	3.580	3.500	-	
Cali, Siloé	4.560	4.800	4.667	+							
Cartago (Valle del Cauca)	3.680	4.000	3.887	-		Bocadillo veleño					
Ibagué, Plaza La 21	3.432	3.488	3.467	+		Bogotá, D.C., Corabastos	400	417	407	-	
Medellín, Central Mayorista de Antioquia	3.316	3.360	3.344	=		Bogotá, D.C., Paloquemao	444	542	495	+	
Medellín, Plaza Minorista "José María Villa"	3.356	3.400	3.379	+		Cúcuta, Cenabastos	361	361	361	=	
Neiva, Surabastos	3.840	4.000	3.893	-		Cúcuta, La Nueva Sexta	350	361	357	+	
Pamplona (Norte de Santander)	3.600	3.600	3.600	=		Villavicencio, CAV	383	403	391	-	
Tuluá (Valle del Cauca)	3.640	3.680	3.660	-							
Villavicencio, CAV	3.800	3.960	3.880	-		Café instantáneo					
Azúcar refinada						Barranquilla, Barranquillita	207.843	209.069	208.415	+	
Barranquilla, Barranquillita	4.040	4.120	4.080	-		Barranquilla, Granabastos	203.529	204.804	204.265	-	
Barranquilla, Granabastos	3.732	3.804	3.772	-		Bogotá, D.C., Corabastos	192.941	214.706	199.706	-	
Bogotá, D.C., Corabastos	3.320	3.600	3.490	n.d.		Bogotá, D.C., Plaza España	189.020	196.863	192.671	+	
Bogotá, D.C., Paloquemao	4.400	5.500	5.050	=		Bucaramanga, Centroabastos	200.666	205.440	202.730	=	
Bogotá, D.C., Plaza Las Flores	3.400	3.600	3.500	+		Buenaventura (Valle del Cauca)	181.699	184.314	183.007	+	
Bucaramanga, Centroabastos	3.694	3.960	3.858	=		Cali, La Floresta	260.000	260.000	260.000	=	
Bucaramanga, Mercados del centro	3.840	3.984	3.912	+		Cali, Santa Elena	200.000	205.882	203.922	-	
Cartagena, Bazurto	4.000	4.400	4.180	=		Cali, Siloé	270.000	274.167	271.389	-	
Cúcuta, Cenabastos	3.200	3.320	3.267	=		Cartagena, Bazurto	163.725	176.471	170.588	=	
Ibagué, Plaza La 21	3.368	3.476	3.428	+		Cartago (Valle del Cauca)	177.083	180.000	178.750	+	
Medellín, Central Mayorista de Antioquia	3.260	3.360	3.304	-		Cúcuta, Cenabastos	151.389	152.778	152.315	+	
Montería, Mercado del Sur	3.040	3.200	3.130	-		Cúcuta, La Nueva Sexta	150.000	152.778	151.852	=	
Neiva, Surabastos	3.140	3.200	3.180	+		Florencia (Cauquetá)	207.108	216.471	211.454	+	
Pamplona (Norte de Santander)	3.400	3.400	3.400	=		Medellín, Central Mayorista de Antioquia	194.641	197.124	196.029	+	
Pereira, Mercasa	3.650	4.000	3.783	=		Medellín, Plaza Minorista "José María Villa"	192.810	196.078	194.935	-	
Santa Marta (Magdalena)	3.520	3.616	3.552	=		Neiva, Surabastos	152.941	158.824	155.882	=	
Valledupar, Mercado Nuevo	3.440	3.480	3.453	=		Palmira (Valle del Cauca)	199.346	202.614	200.980	-	
Villavicencio, CAV	3.580	3.872	3.753	-		Pamplona (Norte de Santander)	170.588	172.549	171.569	=	
Azúcar sulfitada						Pereira, Mercasa	233.800	248.200	242.000	=	
Armenia, Mercar	3.308	3.400	3.354	-		Popayán, Plaza de mercado del barrio Bolívar	160.490	162.206	161.487	=	
Barranquilla, Barranquillita	2.960	3.000	2.980	+		Santa Marta (Magdalena)	204.804	217.647	209.444	+	
Barranquilla, Granabastos	2.962	2.980	2.971	-		Sincelejo, Nuevo Mercado	174.216	198.284	185.895	-	
Bogotá, D.C., Plaza España	3.300	3.344	3.325	-		Tuluá (Valle del Cauca)	202.941	205.229	204.085	+	
Bucaramanga, Centroabastos	3.180	3.300	3.227	=		Valledupar, Mercado Nuevo	182.353	192.647	189.216	=	
Buenaventura (Valle del Cauca)	3.520	3.600	3.560	+		Café molido					
Cali, La Floresta	3.300	3.340	3.313	+		Armenia, Mercar	52.706	55.059	53.882	=	
Cali, Santa Elena	3.040	3.100	3.073	=		Barranquilla, Barranquillita	55.317	55.575	55.450	-	
Cali, Siloé	3.400	3.500	3.433	+		Barranquilla, Granabastos	54.433	54.633	54.542	-	
Cartagena, Bazurto	2.940	3.040	2.975	=		Bogotá, D.C., Corabastos	50.000	58.000	52.767	+	
Cartago (Valle del Cauca)	3.160	3.300	3.220	-		Bogotá, D.C., Paloquemao	61.176	65.882	64.118	+	
Ibagué, Plaza La 21	3.100	3.200	3.160	+		Bogotá, D.C., Plaza España	46.283	51.695	49.324	-	
Manizales, Centro Galerías	3.500	3.500	3.500	=		Bogotá, D.C., Plaza Las Flores	56.471	63.529	60.000	-	
Medellín, Central Mayorista de Antioquia	3.076	3.160	3.118	=							

Cuadro 9. Mercados mayoristas. Precios de venta de productos procesados (continuación)
11 al 17 de abril de 2026

Productos y mercados	Pesos por kilogramo				Tendencia	Productos y mercados	Pesos por kilogramo				Tendencia
	Mínimo	Máximo	Medio				Mínimo	Máximo	Medio		
Café molido (continuación)						Chocolate dulce (continuación)					
Cali, La Floresta	50.000	50.000	50.000	-		Cúcuta, La Nueva Sexta	32.000	32.889	32.296	-	
Cali, Santa Elena	47.600	48.000	47.733	-		Florencia (Caquetá)	24.583	26.667	25.417	-	
Cali, Siloé	50.000	51.000	50.333	-		Ibagué, Plaza La 21	28.000	30.000	28.600	-	
Cartagena, Bazurto	50.980	52.549	51.804	=		Montería, Mercado del Sur	35.000	37.000	35.750	-	
Cartago (Valle del Cauca)	52.000	53.200	52.400	=		Neiva, Surabastos	30.208	32.292	31.250	=	
Cúcuta, Cenabastos	52.000	54.250	53.278	=		Pamplona (Norte de Santander)	32.176	32.222	32.199	=	
Cúcuta, La Nueva Sexta	53.750	54.250	54.000	=		Santa Marta (Magdalena)	33.758	35.556	34.475	=	
Florencia (Caquetá)	74.510	75.373	74.797	+		Sincelejo, Nuevo Mercado	34.000	36.100	34.775	+	
Ibagué, Plaza La 21	43.600	45.600	44.333	+		Villavicencio, CAV	31.111	34.213	32.219	-	
Manizales, Centro Galerías	73.750	76.250	75.000	=		Chocolate instantáneo					
Medellín, Central Mayorista de Antioquia	47.489	48.000	47.739	=		Bogotá, D.C., Plaza España	26.333	28.133	27.100	-	
Montería, Mercado del Sur	42.000	44.000	43.500	=		Bogotá, D.C., Plaza Las Flores	40.000	43.000	41.375	-	
Neiva, Surabastos	58.750	60.000	59.583	=		Medellín, Central Mayorista de Antioquia	52.289	52.685	52.478	-	
Palmira (Valle del Cauca)	49.200	49.600	49.400	-		Villavicencio, CAV	38.000	41.000	39.333	-	
Pereira, Mercasa	55.530	56.330	55.930	=		Color (bolsita)					
Popayán, Plaza de mercado del barrio Bolívar	39.200	40.000	39.608	+		Barranquilla, Barranquillita	19.596	19.792	19.674	-	
Santa Marta (Magdalena)	53.000	61.000	56.257	=		Bogotá, D.C., Corabastos	20.000	27.273	23.636	-	
Sincelejo, Nuevo Mercado	59.659	61.837	60.677	=		Bogotá, D.C., Paloquemao	27.273	32.727	28.636	++	
Tuluá (Valle del Cauca)	47.000	50.000	48.500	-		Bogotá, D.C., Plaza España	19.091	23.636	21.591	-	
Valledupar, Mercado Nuevo	50.000	51.667	50.556	=		Bogotá, D.C., Plaza Las Flores	21.818	27.273	25.909	=	
Villavicencio, CAV	53.000	54.400	53.685	+		Cúcuta, Cenabastos	18.939	20.455	19.697	=	
Chocolate amargo						Cúcuta, La Nueva Sexta	18.939	20.455	19.697	=	
Armenia, Mercar	41.667	45.000	43.333	=		Ibagué, Plaza La 21	24.000	26.000	24.900	-	
Bogotá, D.C., Corabastos	73.661	78.125	75.558	-		Medellín, Central Mayorista de Antioquia	19.524	21.310	20.313	=	
Bogotá, D.C., Paloquemao	66.964	80.357	75.893	-		Medellín, Plaza Minorista "José María Villa"	20.000	20.476	20.238	-	
Bogotá, D.C., Plaza España	71.429	77.232	75.000	-		Montería, Mercado del Sur	22.667	24.000	23.667	=	
Bogotá, D.C., Plaza Las Flores	71.429	78.125	75.446	-		Neiva, Surabastos	21.818	26.000	23.986	-	
Buenaventura (Valle del Cauca)	78.571	78.795	78.683	+		Pamplona (Norte de Santander)	21.818	23.636	22.727	=	
Cali, La Floresta	76.786	77.232	77.083	-		Pereira, Mercasa	29.500	30.917	30.208	=	
Cali, Santa Elena	76.339	77.232	76.935	+		Sincelejo, Nuevo Mercado	19.792	20.729	20.348	=	
Cali, Siloé	78.125	78.571	78.274	-		Fécula de maíz					
Cartago (Valle del Cauca)	75.446	77.232	76.190	-		Barranquilla, Barranquillita	40.139	41.667	40.741	-	
Ibagué, Plaza La 21	65.600	66.600	66.000	+		Barranquilla, Granabastos	38.097	38.458	38.269	-	
Manizales, Centro Galerías	88.000	90.000	89.000	=		Bogotá, D.C., Corabastos	29.803	32.895	31.727	+	
Medellín, Central Mayorista de Antioquia	71.198	72.656	71.901	=		Bucaramanga, Centroabastos	34.158	35.526	34.842	=	
Medellín, Plaza Minorista "José María Villa"	71.615	72.396	72.031	+		Bucaramanga, Mercados del centro	30.921	32.632	31.776	-	
Palmira (Valle del Cauca)	73.661	75.893	74.777	-		Cartagena, Bazurto	35.417	38.889	36.632	=	
Tuluá (Valle del Cauca)	72.545	78.125	75.335	-		Cúcuta, Cenabastos	36.806	37.917	37.176	=	
Chocolate dulce						Cúcuta, La Nueva Sexta	37.569	44.444	42.153	+	
Barranquilla, Barranquillita	31.200	31.400	31.317	+		Medellín, Central Mayorista de Antioquia	31.289	31.579	31.439	=	
Barranquilla, Granabastos	34.640	35.300	34.980	-		Montería, Mercado del Sur	24.444	25.556	24.722	+	
Bogotá, D.C., Corabastos	30.556	33.194	31.898	+		Neiva, Surabastos	34.211	35.526	34.649	=	
Bogotá, D.C., Paloquemao	33.333	35.556	34.444	-		Popayán, Plaza de mercado del barrio Bolívar	21.250	21.711	21.471	=	
Bogotá, D.C., Plaza España	32.037	33.241	32.593	-		Santa Marta (Magdalena)	38.333	40.000	39.005	+	
Bogotá, D.C., Plaza Las Flores	30.000	31.000	30.500	-		Sincelejo, Nuevo Mercado	22.778	24.322	23.553	+	
Bucaramanga, Centroabastos	30.921	32.500	31.540	=		Villavicencio, CAV	19.444	22.963	20.324	+	
Cartagena, Bazurto	33.600	35.000	34.350	=							
Cúcuta, Cenabastos	31.733	33.333	32.652	=							

Cuadro 9. Mercados mayoristas. Precios de venta de productos procesados (continuación)
11 al 17 de abril de 2026

Productos y mercados	Pesos por kilogramo				Tendencia	Productos y mercados	Pesos por kilogramo				Tendencia
	Mínimo	Máximo	Medio				Mínimo	Máximo	Medio		
Frijol enlatado						Gelatina					
Medellín, Central Mayorista de Antioquia	20.618	25.746	23.367		-	Barranquilla, Barranquillita	109.048	110.714	110.035		+
Medellín, Plaza Minorista "José María Villa"	20.761	20.977	20.887		+	Barranquilla, Granabastos	104.881	107.292	106.141		-
Galletas dulces redondas con crema						Bogotá, D.C., Corabastos	96.726	102.679	98.909		+
Barranquilla, Barranquillita	24.197	24.468	24.337		-	Bogotá, D.C., Plaza España	98.429	110.119	102.670		-
Barranquilla, Granabastos	23.956	24.172	24.046		-	Bucaramanga, Centroabastos	99.107	110.714	105.184		=
Bogotá, D.C., Plaza España	24.429	26.807	25.828		-	Bucaramanga, Mercados del centro	100.744	107.143	103.943		=
Bogotá, D.C., Plaza Las Flores	21.667	25.000	23.125		-	Buenaventura (Valle del Cauca)	101.190	107.143	104.167		+
Bucaramanga, Centroabastos	27.295	28.536	27.916		=	Cali, La Floresta	51.429	54.167	52.341		-
Cartagena, Bazurto	21.528	22.500	21.997		=	Cali, Santa Elena	51.429	51.429	51.429		=
Cúcuta, Cenabastos	27.089	27.192	27.140		=	Cali, Siloé	51.429	53.571	52.143		=
Cúcuta, La Nueva Sexta	20.000	22.778	21.389		=	Cartagena, Bazurto	45.238	47.619	46.548		=
Ibagué, Plaza La 21	21.500	22.000	21.708		-	Cartago (Valle del Cauca)	112.500	114.583	113.393		+
Pamplona (Norte de Santander)	27.916	27.916	27.916		=	Cúcuta, Cenabastos	93.750	99.702	97.222		-
Santa Marta (Magdalena)	22.640	23.528	22.973		=	Cúcuta, La Nueva Sexta	96.726	104.167	100.446		+
Sincelejo, Nuevo Mercado	21.389	22.333	21.686		=	Ibagué, Plaza La 21	98.661	101.042	99.888		+
Villavicencio, CAV	30.823	33.002	31.559		+	Manizales, Centro Galerías	108.631	108.631	108.631		+
Galletas saladas						Medellín, Central Mayorista de Antioquia	93.155	95.238	93.936		=
Armenia, Mercar	13.333	13.950	13.642		=	Medellín, Plaza Minorista "José María Villa"	92.857	95.238	93.948		=
Barranquilla, Barranquillita	17.504	17.729	17.599		-	Neiva, Surabastos	107.143	128.571	114.286		n.d.
Barranquilla, Granabastos	17.090	17.177	17.135		-	Palmira (Valle del Cauca)	101.190	101.190	101.190		-
Bogotá, D.C., Corabastos	17.681	19.444	18.448		+	Pamplona (Norte de Santander)	98.214	98.214	98.214		=
Bogotá, D.C., Plaza España	17.691	19.333	18.446		-	Pasto, El Potrerillo	41.667	42.857	42.262		-
Bucaramanga, Centroabastos	19.333	20.500	19.758		=	Pereira, Mercasa	49.929	50.119	50.016		=
Bucaramanga, Mercados del centro	18.639	19.444	19.042		=	Popayán, Plaza de mercado del barrio Bolívar	113.095	116.220	115.079		+
Buenaventura (Valle del Cauca)	18.611	18.889	18.750		-	Santa Marta (Magdalena)	108.571	110.714	109.714		=
Cali, La Floresta	19.185	19.774	19.578		-	Sincelejo, Nuevo Mercado	96.726	103.869	99.740		=
Cali, Santa Elena	18.056	18.750	18.519		+	Tuluá (Valle del Cauca)	100.000	103.571	101.786		+
Cali, Siloé	19.774	20.598	20.049		=	Valledupar, Mercado Nuevo	96.726	102.679	100.198		=
Cartagena, Bazurto	14.962	15.909	15.388		=	Villavicencio, CAV	98.958	110.714	104.799		-
Cartago (Valle del Cauca)	18.681	19.167	18.894		+	Harina de trigo					
Cúcuta, Cenabastos	17.917	19.167	18.380		=	Armenia, Mercar	3.965	4.159	4.062		=
Cúcuta, La Nueva Sexta	16.667	17.614	17.109		+	Barranquilla, Barranquillita	2.180	2.200	2.190		+
Florencia (Caquetá)	20.139	20.833	20.370		+	Barranquilla, Granabastos	2.155	2.174	2.164		-
Ibagué, Plaza La 21	18.326	18.611	18.467		+	Bogotá, D.C., Corabastos	2.700	2.754	2.734		-
Manizales, Centro Galerías	18.333	18.333	18.333		=	Bogotá, D.C., Paloquemao	2.800	3.000	2.887		-
Medellín, Central Mayorista de Antioquia	15.967	17.486	16.752		-	Bogotá, D.C., Plaza España	2.620	2.780	2.696		-
Medellín, Plaza Minorista "José María Villa"	15.967	16.251	16.086		+	Bogotá, D.C., Plaza Las Flores	3.600	4.600	4.100		-
Montería, Mercado del Sur	15.720	16.288	16.004		-	Bucaramanga, Centroabastos	3.040	3.300	3.167		=
Neiva, Surabastos	16.667	20.000	18.889		+	Bucaramanga, Mercados del centro	3.200	3.200	3.200		=
Palmira (Valle del Cauca)	16.478	16.478	16.478		+	Buenaventura (Valle del Cauca)	2.800	2.936	2.872		+
Pamplona (Norte de Santander)	21.186	21.186	21.186		=	Cali, La Floresta	4.280	4.400	4.320		-
Pereira, Mercasa	18.805	19.654	19.314		=	Cali, Santa Elena	3.800	4.200	4.067		-
Popayán, Plaza de mercado del barrio Bolívar	17.778	18.056	17.963		=	Cali, Siloé	4.560	4.800	4.720		+
Santa Marta (Magdalena)	17.392	20.861	18.978		=	Cartagena, Bazurto	2.360	2.440	2.410		=
Sincelejo, Nuevo Mercado	14.962	15.436	15.208		-	Cartago (Valle del Cauca)	2.400	2.400	2.400		=
Tuluá (Valle del Cauca)	17.847	17.847	17.847		+	Cúcuta, Cenabastos	3.100	3.300	3.183		=
Valledupar, Mercado Nuevo	14.583	14.773	14.710		=	Cúcuta, La Nueva Sexta	2.900	3.150	3.050		+
Villavicencio, CAV	14.830	17.955	16.482		+	Florencia (Caquetá)	2.760	2.880	2.813		+

Cuadro 9. Mercados mayoristas. Precios de venta de productos procesados (continuación)
11 al 17 de abril de 2026

Productos y mercados	Pesos por kilogramo				Tendencia	Productos y mercados	Pesos por kilogramo				Tendencia
	Mínimo	Máximo	Medio				Mínimo	Máximo	Medio		
Harina de trigo (continuación)						Jugo de frutas					
Ibagué, Plaza La 21	2.392	2.480	2.452		+	Barranquilla, Barranquillita	10.155	10.388	10.305		+
Manizales, Centro Galerías	2.640	2.800	2.720		=	Barranquilla, Granabastos	9.721	9.891	9.804		-
Medellín, Central Mayorista de Antioquia	4.104	4.360	4.256		+	Cartagena, Bazurto	10.078	10.853	10.388		=
Medellín, Plaza Minorista "José María Villa"	4.160	4.280	4.222		-	Cúcuta, Cenabastos	8.056	8.750	8.310		=
Montería, Mercado del Sur	2.720	3.040	2.860		-	Santa Marta (Magdalena)	10.000	10.977	10.548		+
Neiva, Surabastos	2.640	2.800	2.715		-	Sincelejo, Nuevo Mercado	7.500	7.500	7.500		-
Palmira (Valle del Cauca)	4.240	4.240	4.240		-	Valledupar, Mercado Nuevo	7.752	9.147	8.320		=
Pamplona (Norte de Santander)	2.500	2.500	2.500		=	Jugo instantáneo (sobre)					
Pasto, El Potrerillo	2.640	2.720	2.660		+	Armenia, Mercar	89.750	90.000	89.875		=
Pereira, Mercasa	3.752	4.260	4.006		=	Barranquilla, Barranquillita	85.500	86.000	85.750		-
Popayán, Plaza de mercado del barrio Bolívar	2.552	2.640	2.584		=	Barranquilla, Granabastos	85.500	87.000	86.288		-
Santa Marta (Magdalena)	2.600	2.752	2.664		=	Bogotá, D.C., Corabastos	86.500	87.500	87.125		+
Sincelejo, Nuevo Mercado	2.160	2.704	2.400		-	Bogotá, D.C., Paloquemao	90.000	100.000	95.000		=
Tuluá (Valle del Cauca)	2.400	2.400	2.400		=	Bogotá, D.C., Plaza España	85.000	87.000	86.000		+
Valledupar, Mercado Nuevo	2.750	2.833	2.778		=	Buenaventura (Valle del Cauca)	90.000	95.000	93.333		+
Villavicencio, CAV	2.750	2.896	2.852		+	Cali, La Floresta	92.500	95.000	94.167		+
Harina precocida de maíz						Cali, Santa Elena	90.000	90.000	90.000		=
Arauca (Arauca)	3.400	3.600	3.500		=	Cali, Siloé	90.000	95.000	93.333		=
Armenia, Mercar	4.663	4.750	4.706		=	Cartagena, Bazurto	80.000	87.500	82.500		+
Barranquilla, Barranquillita	2.983	3.092	3.025		+	Cartago (Valle del Cauca)	89.000	90.000	89.333		-
Barranquilla, Granabastos	2.808	2.900	2.850		-	Cúcuta, Cenabastos	66.667	70.833	69.444		=
Bogotá, D.C., Corabastos	4.375	4.500	4.435		-	Cúcuta, La Nueva Sexta	66.667	70.833	68.056		-
Bogotá, D.C., Paloquemao	4.600	5.600	5.050		+	Ibagué, Plaza La 21	84.000	90.000	87.417		+
Bogotá, D.C., Plaza España	4.240	4.506	4.335		+	Medellín, Central Mayorista de Antioquia	82.500	85.000	84.063		=
Bogotá, D.C., Plaza Las Flores	4.400	4.600	4.500		+	Medellín, Plaza Minorista "José María Villa"	82.500	85.000	84.125		-
Bucaramanga, Centroabastos	3.000	3.167	3.081		=	Montería, Mercado del Sur	85.000	87.500	85.625		=
Bucaramanga, Mercados del centro	3.125	3.167	3.146		=	Palmira (Valle del Cauca)	85.000	87.500	86.250		-
Buenaventura (Valle del Cauca)	3.840	4.160	4.000		-	Pasto, El Potrerillo	82.500	87.500	85.000		-
Cali, La Floresta	4.417	4.583	4.472		-	Popayán, Plaza de mercado del barrio Bolívar	87.000	88.500	87.667		=
Cali, Santa Elena	4.000	4.200	4.133		-	Santa Marta (Magdalena)	86.800	90.000	88.867		=
Cali, Siloé	4.583	4.750	4.639		-	Sincelejo, Nuevo Mercado	81.500	84.500	83.250		+
Cartagena, Bazurto	3.333	3.417	3.396		=	Tuluá (Valle del Cauca)	84.000	87.500	85.750		-
Cartago (Valle del Cauca)	4.520	4.560	4.540		+	Valledupar, Mercado Nuevo	82.500	83.000	82.667		=
Cúcuta, Cenabastos	2.600	2.700	2.642		=	Villavicencio, CAV	84.000	90.000	86.750		-
Cúcuta, La Nueva Sexta	3.400	3.550	3.450		+	Lomitos de atún en lata					
Ibagué, Plaza La 21	2.375	2.467	2.431		-	Armenia, Mercar	43.155	43.378	43.266		=
Manizales, Centro Galerías	4.167	4.167	4.167		-	Barranquilla, Barranquillita	41.964	42.463	42.235		-
Montería, Mercado del Sur	3.583	3.750	3.688		=	Bogotá, D.C., Corabastos	37.798	40.000	39.055		-
Neiva, Surabastos	2.917	3.100	2.978		++	Bogotá, D.C., Plaza España	38.244	39.993	39.260		-
Palmira (Valle del Cauca)	4.417	4.583	4.500		-	Bucaramanga, Centroabastos	40.179	42.411	41.002		=
Pamplona (Norte de Santander)	2.800	2.800	2.800		=	Bucaramanga, Mercados del centro	42.857	44.345	43.601		=
Pasto, El Potrerillo	2.800	3.040	2.900		+	Buenaventura (Valle del Cauca)	40.365	41.016	40.755		+
Pereira, Mercasa	3.900	4.320	4.110		-	Cali, La Floresta	23.284	23.284	23.284		-
Popayán, Plaza de mercado del barrio Bolívar	2.640	2.848	2.736		-	Cali, Santa Elena	35.807	36.458	36.111		-
Santa Marta (Magdalena)	2.775	2.792	2.786		=	Cali, Siloé	23.284	24.510	24.101		=
Sincelejo, Nuevo Mercado	3.250	3.567	3.433		=	Cartago (Valle del Cauca)	33.946	37.451	35.449		-
Tuluá (Valle del Cauca)	4.288	4.416	4.352		+	Cúcuta, Cenabastos	37.202	39.732	38.542		=
Valledupar, Mercado Nuevo	2.583	2.667	2.611		=	Cúcuta, La Nueva Sexta	38.690	40.179	39.236		+
Villavicencio, CAV	2.758	2.917	2.850		-						

Cuadro 9. Mercados mayoristas. Precios de venta de productos procesados (continuación)
11 al 17 de abril de 2026

Productos y mercados	Pesos por kilogramo				Tendencia	Productos y mercados	Pesos por kilogramo				Tendencia
	Mínimo	Máximo	Medio				Mínimo	Máximo	Medio		
Lomitos de atún en lata (continuación)						Margarina (continuación)					
Medellín, Central Mayorista de Antioquia	33.594	33.945	33.805	=		Medellín, Plaza Minorista "José María Villa"	15.000	15.250	15.160	+	
Medellín, Plaza Minorista "José María Villa"	32.292	32.552	32.454	-		Neiva, Surabastos	13.000	13.333	13.178	=	
Montería, Mercado del Sur	32.108	32.353	32.230	=		Palmira (Valle del Cauca)	29.000	29.000	29.000	-	
Neiva, Surabastos	42.857	42.857	42.857	-		Pamplona (Norte de Santander)	17.000	17.000	17.000	=	
Palmira (Valle del Cauca)	35.807	36.458	36.296	-		Pereira, Mercasa	24.267	25.333	24.800	=	
Pamplona (Norte de Santander)	40.179	40.179	40.179	=		Popayán, Plaza de mercado del barrio Bolívar	25.600	25.850	25.747	=	
Pereira, Mercasa	45.571	47.786	46.679	=		Santa Marta (Magdalena)	18.981	21.593	20.315	=	
Popayán, Plaza de mercado del barrio Bolívar	33.024	33.571	33.230	-		Tuluá (Valle del Cauca)	29.545	30.000	29.773	-	
Tuluá (Valle del Cauca)	34.314	34.951	34.632	-		Villavicencio, CAV	17.000	19.000	17.870	+	
Villavicencio, CAV	37.143	41.860	39.840	+		Mayonesa doy pack					
Maíz enlatado						Armenia, Mercar	16.667	17.407	17.037	=	
Medellín, Central Mayorista de Antioquia	20.884	21.285	21.077	-		Barranquilla, Barranquillita	19.618	20.000	19.786	+	
Neiva, Surabastos	26.971	29.046	27.663	+		Barranquilla, Granabastos	16.052	16.528	16.346	-	
Manteca						Bogotá, D.C., Corabastos	17.882	18.333	18.116	+	
Armenia, Mercar	9.000	9.200	9.100	=		Bogotá, D.C., Paloquemao	14.000	16.000	14.875	-	
Bogotá, D.C., Corabastos	7.467	8.333	7.818	+		Bogotá, D.C., Plaza España	13.500	18.750	16.023	+	
Bogotá, D.C., Paloquemao	7.333	8.333	7.822	-		Bogotá, D.C., Plaza Las Flores	14.000	14.500	14.250	-	
Bogotá, D.C., Plaza Las Flores	7.333	7.667	7.583	-		Bucaramanga, Centroabastos	15.692	23.268	19.255	-	
Buenaventura (Valle del Cauca)	8.450	8.700	8.550	+		Bucaramanga, Mercados del centro	16.267	16.667	16.467	=	
Cartago (Valle del Cauca)	9.580	9.600	9.593	+		Buenaventura (Valle del Cauca)	20.139	32.895	26.634	+	
Cúcuta, Cenabastos	11.667	12.333	12.000	=		Cali, La Floresta	20.833	20.833	20.833	=	
Florencia (Caquetá)	9.900	10.400	10.100	=		Cali, Santa Elena	17.361	19.097	17.940	+	
Ibagué, Plaza La 21	9.100	9.280	9.167	n.d.		Cali, Siloé	20.833	20.833	20.833	=	
Manizales, Centro Galerías	12.000	12.000	12.000	=		Cartagena, Bazurto	17.361	19.097	18.316	=	
Neiva, Surabastos	9.500	10.000	9.767	-		Cartago (Valle del Cauca)	18.056	18.750	18.403	-	
Palmira (Valle del Cauca)	15.000	15.000	15.000	=		Cúcuta, Cenabastos	26.979	27.708	27.257	=	
Pamplona (Norte de Santander)	12.000	12.000	12.000	=		Cúcuta, La Nueva Sexta	27.083	27.708	27.292	-	
Popayán, Plaza de mercado del barrio Bolívar	8.000	8.160	8.053	=		Ibagué, Plaza La 21	17.500	20.833	18.750	+	
Tuluá (Valle del Cauca)	10.850	11.000	10.925	+		Manizales, Centro Galerías	21.528	21.528	21.528	=	
Margarina						Medellín, Central Mayorista de Antioquia	28.969	30.000	29.556	+	
Armenia, Mercar	18.333	18.625	18.479	-		Palmira (Valle del Cauca)	18.403	19.097	18.576	-	
Barranquilla, Barranquillita	18.704	19.907	19.352	-		Pamplona (Norte de Santander)	16.833	17.000	16.917	=	
Barranquilla, Granabastos	17.806	18.611	18.157	-		Popayán, Plaza de mercado del barrio Bolívar	21.272	29.825	25.563	-	
Bogotá, D.C., Corabastos	15.800	16.000	15.875	+		Santa Marta (Magdalena)	16.047	17.353	16.722	=	
Bogotá, D.C., Plaza España	15.200	16.042	15.732	+		Sincelejo, Nuevo Mercado	17.361	17.361	17.361	+	
Bogotá, D.C., Plaza Las Flores	16.800	18.000	17.400	+		Tuluá (Valle del Cauca)	19.097	30.482	24.762	-	
Bucaramanga, Centroabastos	15.600	17.270	16.530	=		Valledupar, Mercado Nuevo	17.361	19.167	18.542	=	
Bucaramanga, Mercados del centro	16.800	16.800	16.800	=		Villavicencio, CAV	18.056	20.590	18.776	+	
Buenaventura (Valle del Cauca)	27.841	28.068	27.955	-		Mostaza doy pack					
Cali, La Floresta	30.000	31.000	30.667	=		Barranquilla, Barranquillita	18.542	18.792	18.688	+	
Cali, Siloé	30.000	30.000	30.000	=		Barranquilla, Granabastos	17.667	18.111	17.912	+	
Cartago (Valle del Cauca)	28.409	29.693	29.216	-		Bogotá, D.C., Paloquemao	13.000	14.000	13.500	-	
Cúcuta, Cenabastos	17.593	20.370	18.827	+		Bogotá, D.C., Plaza Las Flores	12.000	12.800	12.525	-	
Cúcuta, La Nueva Sexta	11.000	13.000	12.000	+		Montería, Mercado del Sur	22.786	23.438	23.220	=	
Manizales, Centro Galerías	18.200	18.200	18.200	=		Sincelejo, Nuevo Mercado	17.458	19.000	18.125	+	
Medellín, Central Mayorista de Antioquia	15.300	15.560	15.428	=		Panela cuadrada blanca					
						Bucaramanga, Centroabastos	4.714	4.757	4.738	=	
						Charalá (Santander)	4.188	4.375	4.297	-	

Cuadro 9. Mercados mayoristas. Precios de venta de productos procesados (continuación)
11 al 17 de abril de 2026

Productos y mercados	Pesos por kilogramo				Tendencia	Productos y mercados	Pesos por kilogramo				Tendencia
	Mínimo	Máximo	Medio				Mínimo	Máximo	Medio		
Panela cuadrada blanca (continuación)						Panela pulverizada					
Güepsa (Santander)	4.000	4.100	4.063	-		Bogotá, D.C., Corabastos	6.600	7.360	6.875	-	
Ibagué, Plaza La 21	4.333	4.583	4.458	+		Medellín, Central Mayorista de Antioquia	6.200	6.400	6.330	-	
Medellín, Central Mayorista de Antioquia	5.750	6.333	6.021	+		Sandoná (Nariño)	4.300	4.300	4.300	=	
Moniquirá (Boyacá)	4.444	4.732	4.620	=		Panela redonda blanca					
San Gil (Santander), panela	4.500	4.500	4.500	n.d.		Cartagena, Bazaruto	4.850	5.000	4.913	=	
Santa Marta (Magdalena)	5.000	5.224	5.112	=		Medellín, Central Mayorista de Antioquia	4.500	4.750	4.650	+	
Santana (Boyacá)	3.999	4.200	4.111	-		San Sebastián de Mariquita (Tolima)	4.200	4.300	4.250	+	
Sincelejo, Nuevo Mercado	5.667	6.000	5.875	+		Sincelejo, Nuevo Mercado	4.857	5.000	4.929	+	
Tunja, Complejo de Servicios del Sur	5.000	5.357	5.179	+		Panela redonda morena					
Valledupar, Mercado Nuevo	5.056	5.333	5.241	=		Ancuya (Nariño)	3.500	4.000	3.767	+	
Vélez (Santander)	3.800	3.900	3.863	-		Armenia, Mercar	5.408	5.417	5.413	-	
Panela cuadrada morena						Buenaventura (Valle del Cauca)	6.250	6.363	6.315	-	
Ancuya (Nariño)	3.500	3.600	3.550	=		Cali, La Floresta	7.333	7.417	7.389	+	
Bogotá, D.C., Corabastos	4.650	5.250	5.013	+		Cali, Santa Elena	7.083	7.083	7.083	+	
Bogotá, D.C., Paloquemao	5.200	5.750	5.413	+		Cali, Siloé	7.500	7.792	7.625	+	
Bogotá, D.C., Plaza España	4.074	6.300	5.244	-		Caparrapí (Cundinamarca)	4.583	4.688	4.618	n.d.	
Bogotá, D.C., Plaza Las Flores	5.000	5.750	5.463	-		Cartago (Valle del Cauca)	5.567	5.750	5.661	+	
Bucaramanga, Centroabastos	5.600	5.733	5.649	=		Consacá (Nariño)	3.600	3.800	3.725	-	
Bucaramanga, Mercados del centro	5.600	5.667	5.633	+		Manizales, Centro Galerías	5.000	5.000	5.000	=	
Charalá (Santander)	4.188	4.375	4.297	-		Medellín, Central Mayorista de Antioquia	4.300	4.729	4.533	+	
Consacá (Nariño)	3.600	3.800	3.713	+		Medellín, Plaza Minorista "José María Villa"	4.083	4.250	4.167	-	
Cúcuta, Cenabastos	6.250	7.383	6.758	=		Palmira (Valle del Cauca)	4.583	4.667	4.625	-	
Cúcuta, La Nueva Sexta	6.434	6.893	6.587	-		Pereira, Mercasa	5.925	6.330	6.099	=	
Florencia (Cauquetá)	5.083	5.267	5.172	+++		San Sebastián de Mariquita (Tolima)	4.200	4.200	4.200	+	
Güepsa (Santander)	3.600	3.700	3.650	-		Sandoná (Nariño)	3.611	4.700	3.839	-	
Moniquirá (Boyacá)	4.167	4.375	4.282	=		Tuluá (Valle del Cauca)	5.827	5.833	5.830	-	
Montería, Mercado del Sur	3.429	3.571	3.464	=		Yolombó (Antioquia)	3.917	4.250	4.081	+	
Neiva, Surabastos	5.000	5.200	5.117	-		Pastas alimenticias					
Nocaima (Cundinamarca)	4.400	4.500	4.488	+		Arauca (Arauca)	3.375	3.775	3.575	=	
Pamplona (Norte de Santander)	5.652	5.652	5.652	=		Armenia, Mercar	7.083	7.800	7.442	=	
Pasto, El Potrerillo	3.920	4.080	4.000	-		Barranquilla, Barranquillita	6.000	6.200	6.117	+	
Popayán, Plaza de mercado del barrio Bolívar	6.500	6.750	6.639	=		Barranquilla, Granabastos	5.983	6.280	6.107	++	
San Gil (Santander), panela	4.200	4.300	4.250	n.d.		Bogotá, D.C., Corabastos	7.233	7.717	7.513	-	
Santana (Boyacá)	3.598	3.750	3.675	-		Bogotá, D.C., Paloquemao	8.167	8.833	8.417	-	
Tuluá (Valle del Cauca)	6.008	6.083	6.046	-		Bogotá, D.C., Plaza España	7.736	8.233	7.981	+	
Vélez (Santander)	3.600	3.700	3.663	-		Bogotá, D.C., Plaza Las Flores	7.667	8.000	7.917	+	
Villavicencio, CAV	5.600	6.700	6.113	+		Bucaramanga, Centroabastos	6.752	7.120	6.984	=	
Villeta (Cundinamarca)	4.300	4.500	4.463	+		Bucaramanga, Mercados del centro	6.880	6.960	6.920	=	
Panela en pastilla						Buenaventura (Valle del Cauca)	6.813	7.292	7.063	-	
Ancuya (Nariño)	3.700	3.900	3.800	+		Cali, La Floresta	8.333	8.750	8.611	=	
Caparrapí (Cundinamarca)	4.688	4.750	4.734	n.d.		Cali, Santa Elena	7.000	7.333	7.222	+	
Moniquirá (Boyacá)	4.722	4.861	4.769	=		Cali, Siloé	8.750	8.958	8.819	=	
Nocaima (Cundinamarca)	4.800	5.000	4.900	+		Cartagena, Bazaruto	6.500	6.667	6.583	=	
San Sebastián de Mariquita (Tolima)	4.300	4.300	4.300	+		Cartago (Valle del Cauca)	6.667	6.917	6.750	+	
Sandoná (Nariño)	3.800	3.889	3.844	+		Cúcuta, Cenabastos	3.000	3.083	3.056	=	
Santana (Boyacá)	4.198	4.299	4.261	-		Cúcuta, La Nueva Sexta	2.917	3.083	3.000	-	
Villeta (Cundinamarca)	4.813	5.000	4.906	+		Florencia (Cauquetá)	7.200	7.500	7.300	+	

Cuadro 9. Mercados mayoristas. Precios de venta de productos procesados (continuación)
11 al 17 de abril de 2026

Productos y mercados	Pesos por kilogramo				Tendencia	Productos y mercados	Pesos por kilogramo				Tendencia
	Mínimo	Máximo	Medio				Mínimo	Máximo	Medio		
Pastas alimenticias (continuación)						Salsa de tomate doy pack (continuación)					
Ibagué, Plaza La 21	7.700	8.033	7.869	-		Barranquilla, Granabastos	16.180	16.472	16.319	-	
Medellín, Central Mayorista de Antioquia	7.333	7.600	7.446	+		Bogotá, D.C., Corabastos	17.986	18.333	18.142	+	
Medellín, Plaza Minorista "José María Villa"	7.317	7.583	7.433	-		Bogotá, D.C., Paloquemao	13.000	14.500	14.000	-	
Montería, Mercado del Sur	6.880	7.200	7.040	=		Bogotá, D.C., Plaza España	13.000	18.351	15.744	+	
Neiva, Surabastos	8.333	8.333	8.333	-		Bogotá, D.C., Plaza Las Flores	12.600	14.000	13.400	-	
Palmira (Valle del Cauca)	8.333	8.333	8.333	-		Bucaramanga, Centroabastos	14.229	21.140	17.489	-	
Pamplona (Norte de Santander)	3.917	3.917	3.917	+		Bucaramanga, Mercados del centro	14.767	15.000	14.883	=	
Pereira, Mercasa	7.880	8.000	7.940	=		Buenaventura (Valle del Cauca)	20.833	21.875	21.412	+	
Popayán, Plaza de mercado del barrio Bolívar	6.667	7.250	6.972	=		Cali, La Floresta	20.833	20.833	20.833	=	
Santa Marta (Magdalena)	6.800	7.650	7.103	+		Cali, Santa Elena	17.361	19.097	17.940	+	
Sincelejo, Nuevo Mercado	6.080	6.400	6.276	-		Cali, Siloé	20.833	20.833	20.833	=	
Tuluá (Valle del Cauca)	6.817	6.917	6.867	+		Cartagena, Bazurto	17.361	19.097	18.316	=	
Valledupar, Mercado Nuevo	6.333	6.333	6.333	=		Cartago (Valle del Cauca)	18.056	18.750	18.403	-	
Villavicencio, CAV	7.250	8.200	7.771	-		Cúcuta, Cenabastos	21.042	21.875	21.514	+	
Sal yodada						Cúcuta, La Nueva Sexta	21.250	21.458	21.389	=	
Armenia, Mercar	2.400	2.496	2.448	=		Ibagué, Plaza La 21	17.500	20.833	18.750	+	
Barranquilla, Barranquillita	2.600	2.732	2.667	+		Manizales, Centro Galerías	21.181	21.181	21.181	=	
Barranquilla, Granabastos	2.544	2.576	2.560	+		Medellín, Central Mayorista de Antioquia	16.493	29.430	23.198	+	
Bogotá, D.C., Corabastos	1.360	2.500	1.978	-		Medellín, Plaza Minorista "José María Villa"	16.667	17.535	17.222	-	
Bogotá, D.C., Paloquemao	2.650	2.800	2.725	-		Montería, Mercado del Sur	23.958	25.521	24.870	-	
Bogotá, D.C., Plaza España	2.375	2.450	2.410	+		Palmira (Valle del Cauca)	18.403	19.097	18.576	=	
Bogotá, D.C., Plaza Las Flores	2.700	3.000	2.925	+		Pamplona (Norte de Santander)	15.000	15.250	15.125	=	
Bucaramanga, Centroabastos	2.450	2.485	2.470	=		Popayán, Plaza de mercado del barrio Bolívar	14.792	19.737	17.313	+	
Bucaramanga, Mercados del centro	2.500	2.600	2.550	=		Santa Marta (Magdalena)	16.047	17.353	16.722	=	
Buenaventura (Valle del Cauca)	1.920	2.000	1.947	+		Sincelejo, Nuevo Mercado	16.667	17.361	17.083	-	
Cali, La Floresta	2.560	2.640	2.587	+		Tuluá (Valle del Cauca)	19.618	25.417	22.536	+	
Cali, Santa Elena	2.400	2.480	2.427	+		Valledupar, Mercado Nuevo	17.361	19.167	17.963	=	
Cali, Siloé	2.560	2.640	2.587	=		Villavicencio, CAV	17.361	20.590	18.533	+	
Cartagena, Bazurto	1.120	1.120	1.120	=		Sardinias en lata					
Cartago (Valle del Cauca)	2.400	2.600	2.472	-		Armenia, Mercar	18.745	20.000	19.373	=	
Ibagué, Plaza La 21	2.448	2.632	2.508	-		Barranquilla, Barranquillita	14.289	14.412	14.346	+	
Manizales, Centro Galerías	2.640	2.640	2.640	+		Barranquilla, Granabastos	13.664	13.745	13.697	+	
Medellín, Central Mayorista de Antioquia	2.480	2.640	2.550	+		Bogotá, D.C., Corabastos	17.157	17.647	17.426	-	
Medellín, Plaza Minorista "José María Villa"	2.520	2.624	2.564	-		Bogotá, D.C., Plaza España	17.353	19.059	18.007	+	
Montería, Mercado del Sur	2.440	2.560	2.530	-		Bucaramanga, Centroabastos	17.838	18.627	18.136	=	
Neiva, Surabastos	2.480	2.600	2.520	-		Buenaventura (Valle del Cauca)	10.000	10.049	10.033	-	
Palmira (Valle del Cauca)	2.320	2.400	2.360	=		Cali, La Floresta	13.725	14.216	14.052	=	
Pamplona (Norte de Santander)	2.500	2.500	2.500	=		Cali, Santa Elena	18.382	18.922	18.644	=	
Pasto, El Potrerillo	2.350	2.400	2.363	+		Cali, Siloé	14.706	15.196	14.869	=	
Pereira, Mercasa	1.790	2.380	2.073	=		Cartagena, Bazurto	10.784	11.471	11.164	=	
Popayán, Plaza de mercado del barrio Bolívar	2.216	2.240	2.232	=		Cartago (Valle del Cauca)	18.529	19.186	18.781	+	
Santa Marta (Magdalena)	2.400	2.560	2.499	=		Cúcuta, Cenabastos	17.451	18.137	17.680	=	
Sincelejo, Nuevo Mercado	2.400	2.544	2.486	=		Cúcuta, La Nueva Sexta	17.157	18.529	17.843	=	
Tuluá (Valle del Cauca)	2.416	2.480	2.448	-		Manizales, Centro Galerías	18.039	18.039	18.039	-	
Tunja, Complejo de Servicios del Sur	1.300	2.400	1.813	-		Medellín, Central Mayorista de Antioquia	17.647	17.941	17.809	+	
Valledupar, Mercado Nuevo	2.480	2.560	2.533	-		Medellín, Plaza Minorista "José María Villa"	18.039	18.235	18.154	-	
Villavicencio, CAV	2.100	2.425	2.325	+		Montería, Mercado del Sur	12.941	13.137	13.007	=	
Salsa de tomate doy pack						Palmira (Valle del Cauca)	17.647	17.647	17.647	=	
Armenia, Mercar	16.667	17.407	17.037	=		Pamplona (Norte de Santander)	19.118	19.216	19.167	=	
Barranquilla, Barranquillita	19.833	20.156	19.968	-							

PRECIOS MAYORISTAS

Cuadro 9. Mercados mayoristas. Precios de venta de productos procesados (conclusión)
11 al 17 de abril de 2026

Productos y mercados	Pesos por kilogramo				Tendencia	Productos y mercados	Pesos por kilogramo				Tendencia
	Mínimo	Máximo	Medio				Mínimo	Máximo	Medio		
Sardinas en lata (continuación)						Vinagre (continuación)					
Pereira, Mercasa	19.718	19.765	19.741		=	Bogotá, D.C., Corabastos	1.733	2.267	2.000		-
Popayán, Plaza de mercado del barrio Bolívar	16.667	16.912	16.748		=	Bogotá, D.C., Paloquemao	1.600	1.700	1.625		-
Sincelejo, Nuevo Mercado	10.441	11.118	10.659		+	Bogotá, D.C., Plaza España	1.500	2.000	1.728		-
Tuluá (Valle del Cauca)	18.431	18.529	18.480		-	Bogotá, D.C., Plaza Las Flores	1.400	1.600	1.500		-
Villavicencio, CAV	16.667	18.529	17.652		+	Bucaramanga, Centroabastos	2.204	2.292	2.249		=
Sopa de pollo (caja)						Bucaramanga, Mercados del centro	3.117	3.333	3.225		=
Bogotá, D.C., Corabastos	24.902	27.451	25.891		+	Cartagena, Bazarito	1.417	1.500	1.438		=
Bogotá, D.C., Plaza España	24.617	26.309	25.231		+	Cúcuta, Cenabastos	2.333	2.458	2.389		+
Villavicencio, CAV	24.202	27.586	25.854		-	Cúcuta, La Nueva Sexta	2.333	2.500	2.403		+
Vinagre						Medellín, Central Mayorista de Antioquia	2.150	2.200	2.184		=
Barranquilla, Barranquillita	2.071	2.100	2.089		=	Montería, Mercado del Sur	1.583	1.833	1.721		-
Barranquilla, Granabastos	1.933	1.967	1.947		-	Pamplona (Norte de Santander)	1.750	1.833	1.792		=
						Santa Marta (Magdalena)	1.433	1.500	1.464		=
						Sincelejo, Nuevo Mercado	1.250	1.417	1.352		-
						Valledupar, Mercado Nuevo	1.250	1.500	1.361		=

TENDENCIAS

---	-	+	+++
Variación mayor al -20 %	Variación entre 0 % y -10 %	Variación entre 0 % y 10 %	Variación mayor al 20 %
--	=	++	n. d.
Variación entre -10 % y -20 %	Variación igual a 0 %	Variación entre 10 % y 20 %	No determinado



@DANE_Colombia



/DANEColombia



/DANEColombia



@DANEColombia

SIPSA

SISTEMA DE INFORMACIÓN
DE PRECIOS Y ABASTECIMIENTO
DEL SECTOR AGROPECUARIO

www.dane.gov.co