



# SIPSA

SISTEMA DE INFORMACIÓN  
DE PRECIOS Y ABASTECIMIENTO  
DEL SECTOR AGROPECUARIO



## COMPORTAMIENTO DE LOS PRECIOS

### Cayeron los precios de los alimentos frescos

El Departamento Administrativo Nacional de Estadística (DANE), por medio del Sistema de Información de Precios y Abastecimiento del Sector Agropecuario (SIPSA) comunicó que durante la semana del 11 al 17 de enero de 2025 se redujeron las cotizaciones de las verduras, las frutas y los tubérculos.

En el grupo de las verduras, se destacó el descenso de los precios de la zanahoria, la lechuga Batavia, la cebolla cabezona blanca, el pimentón, el apio, el repollo blanco y el chócolo mazorca. En el caso de la zanahoria, por ejemplo, este comportamiento se debió a la mayor recolección en Nariño, Boyacá y Cundinamarca. También se registró la salida de cosechas de lechuga Batavia en Antioquia, Nariño y Cundinamarca, lo que hizo que sus precios se redujeran esta semana.

Dentro del grupo de las frutas frescas, cayeron las cotizaciones mayoristas del aguacate papelillo, los limones Tahití y común, el tomate de árbol, el mango Tommy y el maracuyá. Hubo una mayor oferta de aguacate papelillo por la salida de cosechas en Huila, Quindío, Caldas y Valle del Cauca y de limón Tahití oriundo de Santander, Tolima, Nariño, Huila, Valle del Cauca y Cauca, lo que hizo que sus precios bajaran esta semana.

También se registró una reducción de los precios mayoristas de los tubérculos, principalmente de las papas criolla limpia, capira, única, superior y parda pastusa y el plátano hartón verde. Esta semana se presentó una mayor oferta de papa criolla en Antioquia, Nariño, Boyacá y Valle del Cauca, donde el clima benefició la producción, lo que hizo que sus cotizaciones bajaran. Igual situación se dio para los precios de la papa capira ante la salida de mayores volúmenes de cosecha en Antioquia, Cauca, Cundinamarca y Nariño.

### CONTENIDO

Comportamiento de los precios .....	1
Informe de contexto .....	2
Indicador de abastecimiento .....	5
Lo que más sube y lo que más baja .....	9
Verduras y hortalizas .....	10
Frutas frescas .....	22
Tubérculos, raíces y plátanos .....	35
Granos, cárnicos y procesados .....	40

# INFORME DE CONTEXTO

## Antioquia, un importante proveedor de frutas

El departamento de Antioquia se destaca por su gran diversidad climática y agroecológica, lo que favorece la producción de una amplia variedad de productos agropecuarios, especialmente frutas, tubérculos, verduras y hortalizas. Es así como la agricultura, ganadería, caza, silvicultura y pesca, constituye una de las actividades económicas más importantes de la región. En 2022, los cultivos más representativos por su área sembrada fueron el café, el plátano, el banano, la caña panelera, el arroz, el cacao y el aguacate, entre otros <sup>1</sup>.

En 2024, los grupos de alimentos con mayor volumen de abastecimiento desde el departamento de Antioquia fueron las frutas y los tubérculos, raíces y plátanos, cada uno con el 28% del total de alimentos distribuidos desde esta región. Le sigue en importancia el grupo de las verduras y hortalizas, con una participación del 26% sobre el volumen total, los procesados con un 14% y el restante 4% corresponde a carnes, lácteos y huevos, granos y cereales y pescados. Dada la relevancia que tienen las frutas, este artículo hace referencia a los principales alimentos de este grupo provenientes de Antioquia.

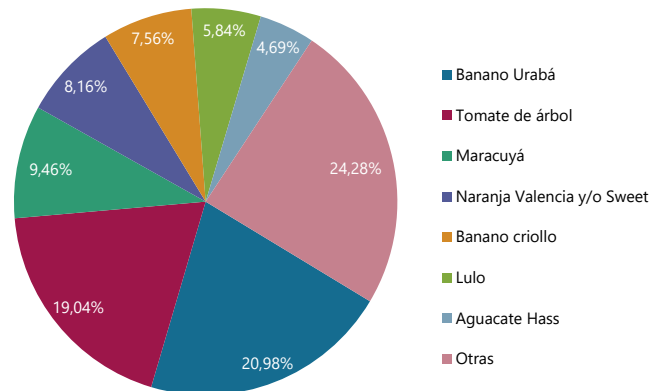
La fruta más representativa procedente de este departamento es el banano Urabá, la cual representa el 20,98% del total de frutas distribuidas desde esta región hacia diversos mercados del país. También



Fuente: <https://telemedellin.tv/estos-mejores-pueblos-vivir-antioquia/664904/>

es relevante el tomate de árbol con un 19,04%, seguido del maracuyá que concentra el 9,46%, la naranja Valencia y/o Sweet con un 8,16%, el banano criollo con 7,56%, el lulo con 5,84% y el aguacate Hass con 4,69%.

**Gráfico 1.** Frutas distribuidas desde el departamento de Antioquia 2024



Fuente: DANE SIPSA

El banano Urabá antioqueño tiene como principales municipios de origen a Apartadó, que aporta el 65,11% y a San Juan de Urabá con el 30,50%. En cantidades menores, también procede de municipios como Chigorodó, Turbo y San Pedro de Urabá, entre otros. Desde esta región, este fruto es enviado principalmente a los mercados mayoristas de las ciudades de Barranquilla, Bogotá, Medellín, Cartagena, Valledupar y Sincelejo.

Por su parte, el tomate de árbol procede principalmente de Santa Rosa de Osos (33,52%), siendo este municipio el productor más importante de esta fruta en el departamento. Otros municipios relevantes son Medellín, Marinilla, Sonsón, El

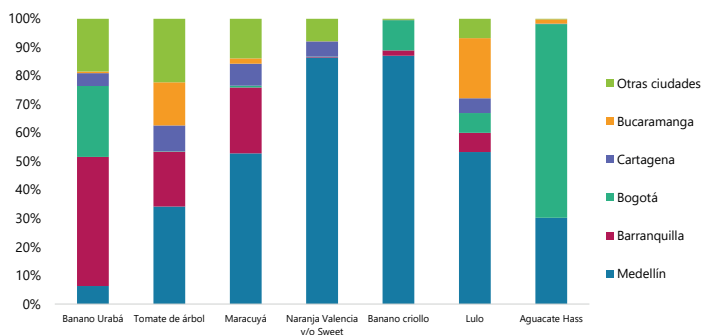
<sup>1</sup> Unidad de Planificación Rural Agropecuaria. Antioquia: Documento regional. [https://upra.gov.co/Kit\\_Territorial/2-%20Informaci%C3%B3n%20por%20Departamentos/ANTIOQUIA/2-%20Documento%20Regional%20UPRA%20Antioquia.pdf](https://upra.gov.co/Kit_Territorial/2-%20Informaci%C3%B3n%20por%20Departamentos/ANTIOQUIA/2-%20Documento%20Regional%20UPRA%20Antioquia.pdf)

## PRECIOS MAYORISTAS

Santuario, Entrerriós y Urrao, entre otros. Su destino principal es la capital del departamento de Antioquia donde se queda el 34,19% del producto, mientras que a Barranquilla y Bucaramanga se envía un 19,23% y 15,15%, respectivamente. También se envía, aunque en menores proporciones, a ciudades como Cartagena, Cali, Sincelejo, Montería y Bogotá.

Por otro lado, el maracuyá proviene principalmente del municipio de Chigorodó que aporta el 71,88% de la carga enviada a los distintos mercados a nivel nacional. Medellín se posiciona como el principal receptor de este producto, con el 52,83% de la carga, mientras que el 23,08% se destina a Barranquilla. El resto se distribuye a ciudades como Cartagena, Bucaramanga, Sincelejo, Cali y Bogotá.

**Gráfico 2.** Distribución de algunas frutas procedentes de Antioquia 2024



Fuente: DANE SIPSA

Otro alimento de gran relevancia en el departamento de Antioquia es la naranja Valencia y/o Sweet, de la cual el 54,03% proviene de La Pintada y el resto de Támesis, Fredonia, Venecia, Marinilla y El Santuario, entre otros municipios. El destino principal de esta fruta es la ciudad de Medellín, aunque también se destina otras ciudades, como Cartagena, Sincelejo y Montería.

En cuanto al banano criollo antioqueño, el 41,19% que se comercializa es oriundo de Jardín, mientras que el 34,36% se obtiene en Andes; también se cuenta con esta variedad de banano desde los municipios de Salgar, Pueblorrico, Apartadó, Jericó, Liborina y Santa Bárbara, entre otros. Al igual que la naranja Valencia y/o Sweet, el destino principal del



Fuente: <https://aneia.uniandes.edu.co/tesoros-tropicales-el-mundo-de-las-frutas-exoticas-en-colombia/>

banano criollo antioqueño es la ciudad de Medellín, mientras que un pequeño porcentaje se envía a la capital de la República.

Respecto al lulo y al aguacate Hass, otras dos frutas relevantes en Antioquia, son abastecidas principalmente desde Urrao y Sonsón, respectivamente. En el caso del lulo, los principales mercados de destino de esta fruta oriunda de Antioquia son Medellín y Bucaramanga, mientras que para el aguacate Hass es la ciudad de Bogotá la más representativa, seguida de Medellín.

Además de los productos ya mencionados, vale la pena resaltar la piña gold, los limones Tahití, mandarina y común, la mandarina Oneco, la fresa, la granadilla y las demás variedades de aguacate. En el caso de la piña gold, por ejemplo, el principal municipio de procedencia es Chigorodó, mientras que los limones en su mayoría provienen de La Pintada, Montebello y Marinilla.

A nivel municipal, Apartadó y Chigorodó se posicionan como las principales despensas de fruta del departamento de Antioquia, aportando el 14,76% y 10,30%, respectivamente, del volumen total de frutas antioqueñas que ingresan a los mercados mayoristas del país. Le siguen en orden de importancia los municipios de Sonsón, Medellín, San Juan de Urabá, Santa Rosa de Osos, Urrao, La Pintada, Marinilla y Jardín.

Adicionalmente, la mayor parte de las frutas antioqueñas abastecen los mercados locales, mientras que una fracción menor se destina principalmente a las ciudades de Barranquilla, Bogotá, Cartagena, Bucaramanga, Sincelejo, Valledupar, Montería y Cali, entre otras.

## PRECIOS MAYORISTAS

---

Como conclusión, se resalta que el departamento de Antioquia es un importante proveedor de una amplia variedad de frutas, entre las que se destacan los bananos Urabá y criollo, el tomate de árbol, el maracuyá, la naranja Valencia y/o Sweet, el lulo y el aguacate Hass.

Además, los municipios antioqueños con mayor participación en el abastecimiento de frutas son Apartadó, Chigorodó, Sonsón, Medellín, San

Juan de Urabá, Santa Rosa de Osos, Urrao, La Pintada, Marinilla y Jardín, los cuales contribuyen con aproximadamente el 72% de la carga total. Una parte significativa de este abastecimiento se destina a suplir las necesidades de la capital del departamento de Antioquia, mientras que otra parte se envía a ciudades como Barranquilla, Bogotá, Cartagena y Bucaramanga, consolidando el papel de Antioquia como una región clave en la oferta de frutas a nivel nacional.

# INDICADOR DE ABASTECIMIENTO DE ALIMENTOS



Fuente: <https://www.elbogotano.com.co/a-quien-creerle-sobre-el-abastecimiento-de-bogota/>

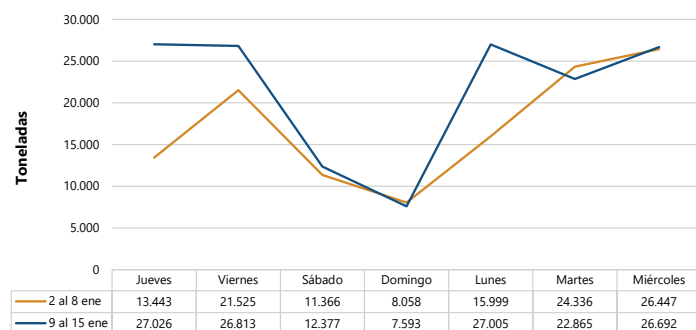
## Mayor oferta de alimentos

El abastecimiento en los mercados mayoristas donde el SIPSA en el Componente de Abastecimiento tomó información para las semanas del 2 al 8 y del 9 al 15 de enero de 2025 registró un alza del 24,09%.

El comportamiento del acopio diario de alimentos para las últimas dos semanas se observa en la siguiente gráfica, en donde esta última reportó un ascenso, en especial los días lunes, jueves y viernes.

De manera que la categoría de otros grupos mejoró su oferta en un 58,31%, las frutas aumentaron su abastecimiento un 19,59%, las verduras y hortalizas crecieron un 17,30% y los tubérculos, raíces y plátanos un 15,35%.

**Gráfico 3.** Abastecimiento diario de alimentos de las últimas dos semanas  
32 mercados mayoristas  
2 al 15 de enero de 2025



Fuente: DANE – SIPSA\_A

Entre los mercados mayoristas que registraron un incremento en su abastecimiento de alimentos se encuentran el Centro de Acopio de Ipiales donde aumentó el ingreso en un 174,70%, por los tubérculos, raíces y plátanos que crecieron un 3.101,11%, por las papas superior, criolla y capira. En Coompro Oriente, en Tibasosa, se registró un alza en su acopio del 138,03%, debido a las verduras y hortalizas que mejoraron su aprovisionamiento en un 153,28% por alimentos como los tomates chonto y Riogrande, la zanahoria y la cebolla junca.

En el caso de la Plaza La 21 de Ibagué, sus inventarios de alimentos se incrementaron un 115,17%, por las frutas que ascendieron en un 196,95% ante el mayor ingreso de piña gold, mango Yulima, naranja Valencia y/o Sweet y papaya Tainung. En el mercado El Potrerillo de Pasto, creció el acopio en un 102,80%, por los tubérculos, raíces y plátanos que aumentaron un 128,88%, como consecuencia de la mayor entrada de papa superior y plátano hartón verde.

El Mercado del Sur de Montería reportó un alza del 87,46%, por las frutas que crecieron un 107,06%, ante la buena entrada de limón común, banano Urabá, piña gold y tomate de árbol. Los mercados de Valledupar mejoraron su acopio en un 64,21%, por la categoría de otros grupos que creció un 335,66%, influenciada por el mayor ingreso de arroz, azúcar, harinas, pastas alimenticias y aceites.

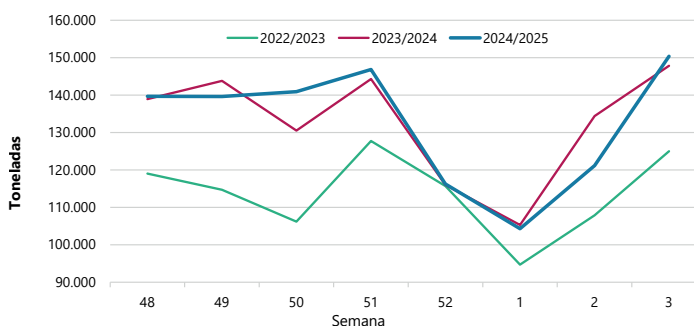
El Centro Galerías de Manizales aumentó su acopio en un 58,86%, por los otros grupos que ascendieron un 91,98%, ante un mayor ingreso de harinas, maíz amarillo, azúcar, gaseosas, maltas, carne de res y de cerdo. Finalmente, en Surabastos, Neiva, la oferta de alimentos aumentó un 56,37% por la categoría de otros grupos que creció un 320,15% debido a la mayor entrada de azúcar, arroz, lentejas, aceites y harinas.

Ahora bien, la participación de los diferentes grupos en el total del abastecimiento para la semana comprendida del 9 al 15 de enero fue la siguiente: los tubérculos, raíces y plátanos participaron con el 28,12%, las verduras y hortalizas concentraron el 27,82%, las frutas representaron el 22,78% y los otros grupos el 21,28%.

Revisando el acopio entre la semana 48 y la semana 3 de los últimos tres años, el abastecimiento

del presente año es similar al año anterior y, específicamente la tercera semana del año aumentó un 1,69% respecto a la misma semana de 2024 y un 30,31% frente al 2023.

**Gráfico 4.** Abastecimiento semanal de alimentos de los últimos tres años  
29 mercados mayoristas (enero de 2023) y 32 mercados mayoristas (febrero de 2023 a enero de 2025)



Fuente: DANE – SIPSA\_A

**Cuadro 1.** Evolución del abastecimiento por ciudad  
2 al 15 de enero de 2025

Total mercados			
GRUPO	2-8 ene	9-15 ene	Variación (%)
Frutas	28.645	34.257	19,59%
Tubérculos, raíces y plátanos	36.657	42.284	15,35%
Verduras y hortalizas	35.658	41.827	17,30%
Otros grupos*	20.216	32.003	58,31%
<b>TOTAL GENERAL</b>	<b>121.175</b>	<b>150.372</b>	<b>24,09%</b>

Armenia, Mercar			
GRUPO	2-8 ene	9-15 ene	Variación (%)
Frutas	453	576	27,24%
Tubérculos, raíces y plátanos	492	639	29,98%
Verduras y hortalizas	615	732	19,00%
Otros grupos*	279	485	74,03%
<b>Total</b>	<b>1.838</b>	<b>2.432</b>	<b>32,30%</b>

Barranquilla, Barranquillita y Granabastos			
GRUPO	2-8 ene	9-15 ene	Variación (%)
Frutas	1.719	1.510	-12,14%
Tubérculos, raíces y plátanos	2.575	2.697	4,75%
Verduras y hortalizas	1.483	2.002	34,96%
Otros grupos*	4.551	5.417	19,03%
<b>Total</b>	<b>10.328</b>	<b>11.626</b>	<b>12,57%</b>

Bogotá, D.C., Corabastos, Paloquemao, Plaza Las Flores y Plaza Samper Mendoza			
GRUPO	2-8 ene	9-15 ene	Variación (%)
Frutas	12.169	13.877	14,04%
Tubérculos, raíces y plátanos	13.371	13.522	1,13%
Verduras y hortalizas	15.848	17.687	11,60%
Otros grupos*	3.652	7.266	98,97%
<b>Total</b>	<b>45.040</b>	<b>52.353</b>	<b>16,24%</b>

Bucaramanga, Centroabastos			
GRUPO	2-8 ene	9-15 ene	Variación (%)
Frutas	2.742	3.207	16,94%
Tubérculos, raíces y plátanos	2.686	2.702	0,59%
Verduras y hortalizas	3.434	3.685	7,32%
Otros grupos*	266	296	11,17%
<b>Total</b>	<b>9.128</b>	<b>9.889</b>	<b>8,34%</b>

Cali, Cavasa y Santa Helena			
GRUPO	2-8 ene	9-15 ene	Variación (%)
Frutas	1.626	1.634	0,49%
Tubérculos, raíces y plátanos	2.084	2.269	8,85%
Verduras y hortalizas	2.531	2.588	2,25%
Otros grupos*	1.645	2.828	71,94%
<b>Total</b>	<b>7.886</b>	<b>9.318</b>	<b>18,17%</b>

Cartagena, Bazurto			
GRUPO	2-8 ene	9-15 ene	Variación (%)
Frutas	740	1.022	38,07%
Tubérculos, raíces y plátanos	2.344	2.287	-2,41%
Verduras y hortalizas	956	1.030	7,71%
Otros grupos*	1.284	1.797	39,90%
<b>Total</b>	<b>5.324</b>	<b>6.136</b>	<b>15,24%</b>

Cúcuta, Cenabastos y La Nueva Sexta			
GRUPO	2-8 ene	9-15 ene	Variación (%)
Frutas	591	841	42,16%
Tubérculos, raíces y plátanos	1.370	1.750	27,72%
Verduras y hortalizas	1.008	1.369	35,81%
Otros grupos*	1.436	2.477	72,52%
<b>Total</b>	<b>4.405</b>	<b>6.436</b>	<b>46,12%</b>

Florencia (Caquetá)			
GRUPO	2-8 ene	9-15 ene	Variación (%)
Frutas	61	90	46,08%
Tubérculos, raíces y plátanos	95	102	6,78%
Verduras y hortalizas	82	111	35,29%
Otros grupos*	0	1	2150,00%
<b>Total</b>	<b>238</b>	<b>303</b>	<b>27,05%</b>

Ibagué, Plaza La 21			
GRUPO	2-8 ene	9-15 ene	Variación (%)
Frutas	72	213	196,95%
Tubérculos, raíces y plátanos	211	368	74,21%
Verduras y hortalizas	105	227	116,81%
Otros grupos*	56	148	161,77%
<b>Total</b>	<b>444</b>	<b>955</b>	<b>115,17%</b>

Ipiales, Centro de Acopio**			
GRUPO	2-8 ene	9-15 ene	Variación (%)
Frutas	0	0	-
Tubérculos, raíces y plátanos	18	576	3101,11%
Verduras y hortalizas	443	691	55,92%
<b>Total</b>	<b>461</b>	<b>1.268</b>	<b>174,70%</b>

Manizales, Centro Galerías			
GRUPO	2-8 ene	9-15 ene	Variación (%)
Frutas	343	462	34,82%
Tubérculos, raíces y plátanos	414	661	59,62%
Verduras y hortalizas	311	451	45,23%
Otros grupos*	367	705	91,98%
<b>Total</b>	<b>1.434</b>	<b>2.279</b>	<b>58,86%</b>

**Cuadro 1.** Evolución del abastecimiento por ciudad (conclusión)  
2 al 15 de enero de 2025**Medellín, Central Mayorista de Antioquia y Plaza Minorista José María Villa**

GRUPO	2-8 ene	9-15 ene	Variación (%)
Frutas	4.884	6.313	29,26%
Tubérculos, raíces y plátanos	4.478	5.433	21,33%
Verduras y hortalizas	4.581	5.245	14,49%
Otros grupos*	4.352	6.522	49,88%
<b>Total</b>	<b>18.295</b>	<b>23.513</b>	<b>28,52%</b>

**Montería, Mercado del Sur**

GRUPO	2-8 ene	9-15 ene	Variación (%)
Frutas	55	113	107,06%
Tubérculos, raíces y plátanos	321	558	73,45%
Verduras y hortalizas	173	345	98,84%
Otros grupos*	27	65	142,15%
<b>Total</b>	<b>576</b>	<b>1.080</b>	<b>87,46%</b>

**Neiva, Surabastos**

GRUPO	2-8 ene	9-15 ene	Variación (%)
Frutas	282	470	66,94%
Tubérculos, raíces y plátanos	525	692	31,83%
Verduras y hortalizas	500	711	42,16%
Otros grupos*	64	271	320,15%
<b>Total</b>	<b>1.371</b>	<b>2.144</b>	<b>56,37%</b>

**Pasto, El Potrerillo**

GRUPO	2-8 ene	9-15 ene	Variación (%)
Frutas	171	222	29,70%
Tubérculos, raíces y plátanos	489	1.119	128,88%
Verduras y hortalizas	388	787	103,06%
Otros grupos*	7	11	53,42%
<b>Total</b>	<b>1.055</b>	<b>2.139</b>	<b>102,80%</b>

**Pereira, La 41 y Mercasa**

GRUPO	2-8 ene	9-15 ene	Variación (%)
Frutas	596	806	35,28%
Tubérculos, raíces y plátanos	481	733	52,36%
Verduras y hortalizas	439	555	26,31%
Otros grupos*	979	1.017	3,86%
<b>Total</b>	<b>2.495</b>	<b>3.111</b>	<b>24,67%</b>

**Popayán, Plaza de Mercado del Barrio Bolívar**

GRUPO	2-8 ene	9-15 ene	Variación (%)
Frutas	123	145	17,49%
Tubérculos, raíces y plátanos	880	1.104	25,51%
Verduras y hortalizas	58	77	31,04%
Otros grupos*	116	123	6,34%
<b>Total</b>	<b>1.178</b>	<b>1.449</b>	<b>23,06%</b>

**Santa Marta (Magdalena)**

GRUPO	2-8 ene	9-15 ene	Variación (%)
Frutas	148	150	1,71%
Tubérculos, raíces y plátanos	291	369	26,83%
Verduras y hortalizas	233	231	-1,02%
Otros grupos*	196	216	9,72%
<b>Total</b>	<b>869</b>	<b>966</b>	<b>11,20%</b>

**Sincelejo, Nuevo Mercado**

GRUPO	2-8 ene	9-15 ene	Variación (%)
Frutas	344	498	44,77%
Tubérculos, raíces y plátanos	954	1.145	20,01%
Verduras y hortalizas	519	491	-5,28%
Otros grupos*	565	1.154	104,28%
<b>Total</b>	<b>2.382</b>	<b>3.288</b>	<b>38,07%</b>

**Tibasosa, Coomproriente**

GRUPO	2-8 ene	9-15 ene	Variación (%)
Frutas	277	568	104,97%
Tubérculos, raíces y plátanos	234	585	149,89%
Verduras y hortalizas	282	714	153,28%
Otros grupos*	3	29	746,43%
<b>Total</b>	<b>796</b>	<b>1.896</b>	<b>138,03%</b>

**Tunja, Complejo de Servicios del Sur**

GRUPO	2-8 ene	9-15 ene	Variación (%)
Frutas	571	763	33,69%
Tubérculos, raíces y plátanos	1.131	1.704	50,67%
Verduras y hortalizas	1.007	1.293	28,35%
Otros grupos*	56	290	420,29%
<b>Total</b>	<b>2.765</b>	<b>4.050</b>	<b>46,47%</b>

**Valledupar, Mercabastos y Mercado Nuevo**

GRUPO	2-8 ene	9-15 ene	Variación (%)
Frutas	346	429	23,92%
Tubérculos, raíces y plátanos	450	509	13,06%
Verduras y hortalizas	204	271	32,78%
Otros grupos*	160	696	335,66%
<b>Total</b>	<b>1.160</b>	<b>1.905</b>	<b>64,21%</b>

**Villavicencio, Central de Abastos de Villavicencio**

GRUPO	2-8 ene	9-15 ene	Variación (%)
Frutas	333	349	4,90%
Tubérculos, raíces y plátanos	762	760	-0,22%
Verduras y hortalizas	456	535	17,24%
Otros grupos*	155	191	23,19%
<b>Total</b>	<b>1.707</b>	<b>1.836</b>	<b>7,58%</b>

Fuente: DANE-SIPSA

\* Otros grupos comprende: carnes, granos y cereales, lácteos y huevos, pescados y procesados.

\*\* En la Central de Acopio de Ipiales no se recoge información de alimentos clasificados en otros grupos.



## PRECIOS MAYORISTAS

CIUDADES	LO QUE MÁS SUBE	LO QUE MÁS BAJA
<b>Bogotá D. C.</b>	Habichuela, tomates chonto y larga vida, pepino cohombro, mora de Castilla, ciruela roja, calabacín, guayaba pera, frijol verde cargamanto, almejas con concha, granadilla y basa entero congelado importado.	Limonos Tahití y común, apio, melón Cantalup, papas criolla limpia, rubí, única, parda pastusa y superior, chόcolo mazorca, remolacha, mandarina Arrayana, cebolla cabezona blanca, arracacha amarilla, lechuga Batavia, acelga, rábano rojo, pepino de rellenar, yuca llanera y uva Isabela.
<b>Medellín</b>	Pepino cohombro, habichuela, mora de Castilla, brόcoli, coliflor, tomate chonto, maracuyá, mango común y guayaba pera.	Limonos Tahití, común y mandarino, plátanos guineo, hartón verde, maduro y dominico verde, cebollas cabezona blanca y puerro, papas nevada, capira y R-12 negra, aguacates papelillo y Choquette, repollo blanco, frijoles verde y rojo cargamanto, rábano rojo, mango Tommy y arveja verde en vaina.
<b>Bucaramanga</b>	Arveja verde en vaina, tomate Riogrande, mora de Castilla, repollo blanco, pepino cohombro, ahuyama, coliflor y brόcoli.	Cebollas junca y cabezona blanca, limones común y Tahití, papas parda pastusa, criolla limpia y única, uchuva con cáscara, mandarina común, maracuyá, aguacates papelillo y común, naranja Valencia, mango Tommy, zanahoria y durazno nacional.
<b>Cúcuta</b>	Mora de Castilla, cebolla cabezona roja, habichuela, melón Cantalup, yuca criolla, chόcolo mazorca, repollo verde, mandarina común, papaya Maradol y lulo.	Apio, papas única y superior, repollo morado, cebolla puerro, arveja verde en vaina, lechuga Batavia, pimentón, ajo, coliflor, brόcoli, limones común y Tahití, frijol verde bolo, plátanos hartón verde y maduro, uchuva con cáscara, guayaba pera, naranja común, zanahoria, maracuyá, guanábana, ciruela roja y mango Tommy.
<b>Cali</b>	Habichuela, tomate chonto, melón Cantalup, guanábana, cebolla cabezona roja importada y guayaba pera.	Papas criolla limpia, parda pastusa, capira y única, limones Tahití y común, lechuga Batavia, ulluco, mandarinas arrayana y Oneco, cebollas junca y cabezona blanca, apio, zanahoria, arveja verde en vaina, aguacate papelillo, lulo, curuba, plátano hartón verde, arracacha amarilla, remolacha y zanahoria.
<b>Barranquilla</b>	Pepino cohombro, habichuela, tomates chonto y Riogrande, guayaba pera, mora de Castilla y remolacha.	Cebollas junca y cabezona blanca, papa criolla limpia, pimentón, zanahoria, arveja verde en vaina y apio.
<b>Pereira</b>	Pepino cohombro, habichuela, tomate chonto, yuca ICA, mora de Castilla, guayaba pera y guanábana.	Cebolla cabezona blanca, papas criolla limpia, única, rubí y parda pastusa, guayaba agria, aguacate papelillo, coliflor, patilla, coco, limón mandarino y mandarina Oneco.
<b>Cartagena</b>	Habichuela, pepino cohombro, tomate chonto, mora de Castilla y galletas saladas.	Limonos común y Tahití, cebollas junca y cabezona blanca, aguacate papelillo, zanahoria, papa criolla limpia, ñame espino, apio, remolacha, pimentón, mandarina común, ají topito dulce y ahuyama.

# VERDURAS Y HORTALIZAS

## Disminuyeron las cotizaciones de la zanahoria

En el transcurso de esta semana bajaron los precios de la zanahoria en veintisiete de los treinta y tres mercados en donde se comercializó. Según lo informado por los mayoristas, este comportamiento se debió a la mayor recolección en Pasto, Ipiales, Túquerres (Nariño), Tunja, Samacá, Ventaquemada (Boyacá), Simijaca y Fúquene (Cundinamarca). En Pasto y Cali, Santa Elena, por ejemplo, el descenso superó el 32,00%, con un precio de venta por kilo de \$542 y \$1.025, respectivamente.

Igualmente, cayeron las cotizaciones de la lechuga Batavia, la cebolla cabezona blanca, el pimentón, el apio, el repollo blanco y el chόcolo mazorca. En el caso de la lechuga Batavia, por ejemplo, se presentó un aumento de la oferta, ante la salida de cosechas en Marinilla, El Santuario, Sonsón (Antioquia), Ipiales, Pasto (Nariño), Sibaté, Soacha y Cota (Cundinamarca). El anterior comportamiento se evidenció en treinta y tres de los cuarenta mercados mayoristas en donde se recolectó la información.

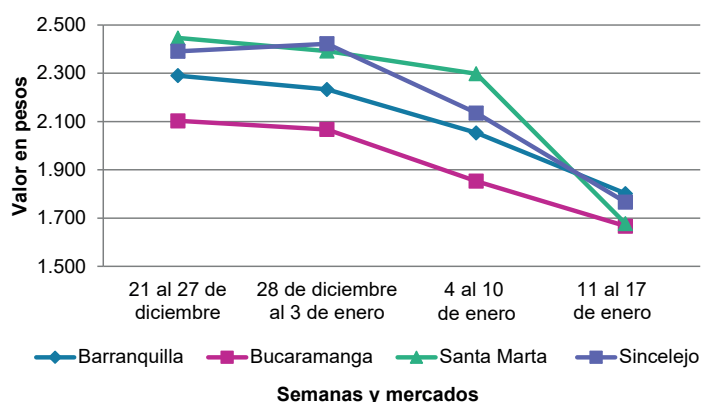
En cuanto a la cebolla cabezona blanca, por su parte, se registró una disminución de los precios en veintiocho de los veintinueve mercados en los que se recogió información. De acuerdo con la información proporcionada por los comerciantes, esta situación se presentó al iniciarse las recolecciones en los cultivos nuevos en los municipios de Toca, Sogamoso, Tunja, Sáchica (Boyacá), Facatativá, Mosquera, Madrid, Quetame, Fusagasugá y Fosca (Cundinamarca).

De la misma forma, la cotización del pimentón descendió, esta vez en treinta y tres de los cuarenta y tres mercados mayoristas en donde se comercializó. Este comportamiento se explicó por la mayor producción en Girón, Los Santos (Santander), Pitalito (Huila), La Unión, Calima (Valle del Cauca), Ocaña (Norte de Santander), Sutamarchán, Sáchica, Santa Sofía, Villa de Leyva (Boyacá), Marinilla y Peñol (Antioquia), donde el buen clima facilitó la maduración del producto.

Por el contrario, subieron los precios de la habichuela, el tomate chonto y el pepino cohombro. En el caso de la habichuela esta situación se explicó porque llegó poca cantidad de carga desde Icononzo (Tolima), San Bernardo, Ubaque (Cundinamarca), Marinilla, El Santuario, El Carmen de Viboral, Granada (Antioquia), Páramo (Santander) y El Peñol (Nariño), donde se dio la terminación de las cosechas. Las alzas se presentaron en cuarenta de los cuarenta y tres mercados mayoristas.

Finalmente, la cotización mayorista del tomate chonto subió debido a la finalización de las cosechas en Santa Bárbara, Abejorral (Antioquia), Santa Sofía, Tinjacá, Sáchica, Sutamarchán (Boyacá), Calima, Trujillo (Valle del Cauca), Ocaña (Norte de Santander) y Santa Rosa de Cabal (Risaralda). Este comportamiento se presentó en veintiocho de los veintinueve mercados en donde se comercializó.

**Gráfico 5.** Comportamiento de los precios de la zanahoria 21 de diciembre 2024 al 17 de enero 2025



Fuente: DANE, SIPSAs.

**Cuadro 2.** Mercados mayoristas. Precios de venta de verduras y hortalizas  
11 al 17 de enero de 2025

Productos y mercados	Pesos por kilogramo				Tendencia	Productos y mercados	Pesos por kilogramo				Tendencia
	Mínimo	Máximo	Medio				Mínimo	Máximo	Medio		
<b>Acelga</b>						<b>Ahuyamín (Sakata)</b>					
Armenia, Mercar	1.400	1.467	1.444		+	Arauca (Arauca)	1.300	1.600	1.475		-
Bogotá, D.C., Corabastos	533	800	633		-	Bogotá, D.C., Corabastos	800	1.600	1.450		+
Bucaramanga, Centroabastos	2.000	2.100	2.019		+	Bucaramanga, Centroabastos	760	1.000	821		+
Chiquinquirá (Boyacá)	1.800	2.000	1.933		=	Chiquinquirá (Boyacá)	1.300	1.600	1.467		+++
Duitama (Boyacá), Mercaplaza	2.000	2.000	2.000		=	Duitama (Boyacá), Mercaplaza	1.200	1.200	1.200		=
Florencia (Cauquetá)	2.500	2.700	2.567		+	Florencia (Cauquetá)	1.760	2.160	1.973		+
Ibagué, Plaza La 21	1.600	1.760	1.636		-	Ibagué, Plaza La 21	1.800	2.000	1.933		-
Ipiales (Nariño), Ipiales somos todos	2.000	2.000	2.000		=	Neiva, Surabastos	1.440	1.600	1.513		+
Medellín, Central Mayorista de Antioquia	2.000	2.600	2.398		-	Pamplona (Norte de Santander)	1.500	1.500	1.500		=
Neiva, Surabastos	2.250	2.500	2.333		-	San Gil (Santander)	800	900	875		+
Pamplona (Norte de Santander)	4.000	4.000	4.000		+++	Tibasosa (Boyacá), Coomproriente	1.000	1.300	1.183		+
Pasto, El Potrerillo	1.600	1.600	1.600		-	Tunja, Complejo de Servicios del Sur	1.280	1.400	1.347		-
Pereira, Mercasa	2.000	2.000	2.000		=	Villavicencio, CAV	1.000	1.200	1.158		-
Tibasosa (Boyacá), Coomproriente	2.000	2.000	2.000		=	Yopal (Casanare)	1.600	1.600	1.600		=
Tunja, Complejo de Servicios del Sur	2.500	3.000	2.944		+	<b>Ají topito dulce</b>					
Villavicencio, CAV	1.500	2.400	1.978		-	Cartagena, Bazurto	2.750	3.000	2.826		-
Yopal (Casanare)	2.500	2.500	2.500		=	Medellín, Central Mayorista de Antioquia	4.500	6.200	5.410		-
<b>Ahuyama</b>						Montería, Mercado del Sur	2.500	3.500	2.875		-
Armenia, Mercar	900	1.000	933		=	Sincelejo, Nuevo Mercado	2.250	3.000	2.615		-
Barranquilla, Granabastos	914	943	930		-	<b>Ajo</b>					
Bogotá, D.C., Corabastos	1.600	1.800	1.721		+	Chiquinquirá (Boyacá)	5.000	5.500	5.250		-
Bucaramanga, Centroabastos	900	1.500	1.179		++	Cúcuta, Cenabastos	3.500	4.500	4.000		-
Buenaventura (Valle del Cauca)	1.700	1.800	1.750		+	Duitama (Boyacá), Mercaplaza	4.500	5.000	4.833		+
Cali, Cavasa	1.200	1.300	1.242		-	Ipiales (Nariño), Ipiales somos todos	10.000	11.500	10.625		+
Cali, Santa Elena	1.200	1.200	1.200		-	Manizales, Centro Galerías	11.250	12.500	12.188		-
Cartagena, Bazurto	1.200	1.400	1.300		-	Medellín, Central Mayorista de Antioquia	10.000	12.500	11.448		+
Cartago (Valle del Cauca)	1.100	1.300	1.175		-	Pamplona (Norte de Santander)	3.000	4.000	3.667		-
Cúcuta, Cenabastos	1.500	1.600	1.546		+	Pereira, La 41	12.000	13.333	12.778		+
Duitama (Boyacá), Mercaplaza	875	938	917		=	Pereira, Mercasa	11.111	13.333	12.509		-
Ibagué, Plaza La 21	1.200	1.800	1.556		+++	San Gil (Santander)	11.000	12.000	11.833		-
Manizales, Centro Galerías	1.500	1.600	1.550		-	Tibasosa (Boyacá), Coomproriente	4.400	5.000	4.675		+
Medellín, Central Mayorista de Antioquia	800	1.000	883		-	Tunja, Complejo de Servicios del Sur	4.000	4.500	4.278		-
Medellín, Plaza Minorista "José María Villa"	1.100	1.200	1.158		-	Túquerres (Nariño)	11.000	11.500	11.333		-
Montería, Mercado del Sur	800	1.000	900		=	Villavicencio, CAV	8.000	12.000	10.292		++
Palmira (Valle del Cauca)	1.200	1.300	1.250		+	Yopal (Casanare)	7.000	7.500	7.250		=
Pamplona (Norte de Santander)	1.500	1.500	1.500		=	<b>Ajo importado</b>					
Pereira, La 41	1.200	1.500	1.317		-	Arauca (Arauca)	11.000	12.000	11.550		-
Pereira, Mercasa	1.200	1.400	1.233		-	Armenia, Mercar	10.000	11.000	10.611		++
Popayán, Plaza de mercado del barrio Bolívar	1.500	1.600	1.555		-	Barranquilla, Barranquillita	9.800	10.000	9.956		+
San Gil (Santander)	1.000	1.500	1.250		++	Barranquilla, Granabastos	9.700	10.000	9.856		-
Sincelejo, Nuevo Mercado	800	1.000	900		=	Bogotá, D.C., Corabastos	9.800	10.500	10.206		-
Tibasosa (Boyacá), Coomproriente	800	900	888		+	Bucaramanga, Centroabastos	9.500	10.000	9.821		+
Tuluá (Valle del Cauca)	1.100	1.200	1.150		-	Buenaventura (Valle del Cauca)	10.800	11.500	11.150		+
Tunja, Complejo de Servicios del Sur	781	938	840		+	Cali, Cavasa	9.500	10.000	9.869		+
Valledupar, Mercabastos	900	1.000	917		-	Cali, Santa Elena	9.500	10.000	9.750		+
Valledupar, Mercado Nuevo	900	900	900		n.d.	Cartagena, Bazurto	9.500	10.500	9.875		-
Yopal (Casanare)	1.000	1.400	1.200		+++	Cartago (Valle del Cauca)	10.200	11.000	10.533		+

**Cuadro 2.** Mercados mayoristas. Precios de venta de verduras y hortalizas (continuación)  
11 al 17 de enero de 2025

Productos y mercados	Pesos por kilogramo				Tendencia	Productos y mercados	Pesos por kilogramo				Tendencia
	Mínimo	Máximo	Medio				Mínimo	Máximo	Medio		
<b>Ajo importado (continuación)</b>						<b>Arveja verde en vaina (continuación)</b>					
Cúcuta, Cenabastos	10.500	11.000	10.583	-		Arauca (Arauca)	5.109	5.543	5.435	-	
Ibagué, Plaza La 21	10.500	11.000	10.889	+		Armenia, Mercar	5.600	6.400	6.018	-	
Ipiales (Nariño), Ipiales somos todos	10.000	10.000	10.000	n.d.		Barranquilla, Barranquillita	8.900	9.000	8.967	+	
Manizales, Centro Galerías	11.000	11.000	11.000	-		Barranquilla, Granabastos	7.000	9.100	8.033	+	
Medellín, Central Mayorista de Antioquia	10.000	10.000	10.000	+		Bogotá, D.C., Corabastos	5.600	6.000	5.808	+	
Medellín, Plaza Minorista "José María Villa"	9.800	10.500	10.067	+		Bucaramanga, Centroabastos	4.600	7.200	6.133	+++	
Montería, Mercado del Sur	9.500	10.500	9.983	-		Cartago (Valle del Cauca)	5.120	5.600	5.400	-	
Neiva, Surabastos	10.000	10.500	10.333	-		Chiquinquirá (Boyacá)	4.800	5.000	4.858	-	
Palmira (Valle del Cauca)	9.800	10.500	10.263	-		Cúcuta, Cenabastos	4.500	6.000	5.010	-	
Pasto, El Potrerillo	9.500	10.500	10.083	-		Duitama (Boyacá), Mercaplaza	4.800	4.800	4.800	+++	
Pereira, La 41	11.000	12.000	11.667	+		El Carmen de Viboral (Antioquia)	4.000	4.200	4.100	+	
Pereira, Mercasa	10.000	11.000	10.406	-		El Santuario (Antioquia)	4.500	5.000	4.733	-	
Popayán, Plaza de mercado del barrio Bolívar	10.000	10.200	10.025	-		Ibagué, Plaza La 21	4.000	6.000	5.042	+	
Sincelejo, Nuevo Mercado	9.500	10.000	9.842	+		La Ceja (Antioquia)	5.000	6.000	5.517	-	
Tuluá (Valle del Cauca)	10.000	11.000	10.438	-		Manizales, Centro Galerías	5.000	5.300	5.075	-	
Valledupar, Mercabastos	9.000	9.000	9.000	-		Marinilla (Antioquia)	4.500	5.700	5.083	-	
						Medellín, Central Mayorista de Antioquia	4.700	5.200	4.923	-	
<b>Apio</b>						Medellín, Plaza Minorista "José María Villa"	5.000	6.200	5.442	-	
Arauca (Arauca)	2.250	2.917	2.583	-		Neiva, Surabastos	4.800	5.600	5.133	-	
Armenia, Mercar	1.050	1.100	1.083	++		Palmira (Valle del Cauca)	3.400	4.240	3.857	-	
Barranquilla, Barranquillita	1.900	2.300	2.089	-		Pamplona (Norte de Santander)	3.600	4.167	3.928	-	
Barranquilla, Granabastos	1.900	2.100	1.975	-		Pereira, La 41	5.600	6.000	5.800	-	
Bogotá, D.C., Corabastos	240	400	323	-		Pereira, Mercasa	4.800	6.000	5.553	-	
Bucaramanga, Centroabastos	1.400	1.600	1.505	-		Rionegro (Antioquia)	5.000	5.800	5.388	-	
Cali, Cavasa	1.059	1.294	1.132	-		San Vicente Ferrer (Antioquia)	4.000	4.400	4.100	+	
Cali, Santa Elena	1.471	1.588	1.574	-		Sonsón (Antioquia)	4.000	4.500	4.250	-	
Cartagena, Bazurto	2.000	2.200	2.017	-		Tibasosa (Boyacá), Coomproriente	4.400	5.000	4.650	+	
Cartago (Valle del Cauca)	1.760	2.080	1.940	-		Tuluá (Valle del Cauca)	5.120	5.600	5.360	-	
Chiquinquirá (Boyacá)	900	1.250	1.067	+		Tunja, Complejo de Servicios del Sur	4.600	5.000	4.778	=	
Cúcuta, Cenabastos	433	1.667	1.100	-		Villavicencio, CAV	5.600	6.000	5.700	-	
Duitama (Boyacá), Mercaplaza	1.250	1.500	1.417	+++		Yopal (Casanare)	5.729	5.833	5.781	+++	
Ibagué, Plaza La 21	1.600	1.920	1.707	-							
Ipiales (Nariño), Ipiales somos todos	2.500	3.000	2.833	+		<b>Arveja verde en vaina pastusa</b>					
Manizales, Centro Galerías	1.920	2.000	1.940	-		Bogotá, D.C., Corabastos	4.800	5.200	5.028	n.d.	
Marinilla (Antioquia)	600	900	758	-		Cali, Cavasa	4.000	4.600	4.333	-	
Medellín, Central Mayorista de Antioquia	800	1.200	1.000	-		Cali, Santa Elena	4.000	5.000	4.567	-	
Medellín, Plaza Minorista "José María Villa"	1.000	1.200	1.092	-		La Unión (Nariño)	5.200	5.400	5.300	-	
Montería, Mercado del Sur	1.500	2.000	1.858	-		Medellín, Central Mayorista de Antioquia	4.800	5.200	4.983	-	
Neiva, Surabastos	1.800	2.000	1.867	-		Pasto, El Potrerillo	4.200	4.600	4.467	-	
Palmira (Valle del Cauca)	2.333	2.500	2.375	-		Popayán, Plaza de mercado del barrio Bolívar	4.900	6.000	5.438	++	
Pamplona (Norte de Santander)	2.083	2.083	2.083	+++							
Pereira, La 41	1.667	2.500	2.000	-		<b>Berenjena</b>					
Pereira, Mercasa	1.250	2.167	1.785	-		Barranquilla, Barranquillita	2.800	3.100	2.944	-	
Rionegro (Antioquia)	900	1.300	1.100	-		Bogotá, D.C., Corabastos	2.200	4.000	2.740	+	
Santa Marta (Magdalena)	2.000	2.533	2.300	-		Manizales, Centro Galerías	4.000	4.000	4.000	+	
Sincelejo, Nuevo Mercado	1.500	1.600	1.533	-		Medellín, Central Mayorista de Antioquia	2.000	2.600	2.358	+	
Tibasosa (Boyacá), Coomproriente	1.400	1.500	1.488	++		Montería, Mercado del Sur	1.077	1.462	1.244	++	
Tuluá (Valle del Cauca)	2.000	2.333	2.146	-		Pereira, Mercasa	2.500	3.000	2.792	-	
Tunja, Complejo de Servicios del Sur	1.100	1.500	1.294	-		Sincelejo, Nuevo Mercado	1.333	1.333	1.333	=	
Valledupar, Mercabastos	2.333	2.667	2.444	-							
Villavicencio, CAV	2.000	2.600	2.289	-							

**Cuadro 2.** Mercados mayoristas. Precios de venta de verduras y hortalizas (continuación)  
11 al 17 de enero de 2025

Productos y mercados	Pesos por kilogramo				Tendencia	Productos y mercados	Pesos por kilogramo				Tendencia
	Mínimo	Máximo	Medio	Precios			Mínimo	Máximo	Medio	Precios	
<b>Brócoli</b>						<b>Cebolla cabeza blanca (continuación)</b>					
Armenia, Mercar	2.000	2.000	2.000		-	Chiquinquirá (Boyacá)	1.200	1.600	1.383		++
Barranquilla, Barranquillita	6.800	7.000	6.944		-	Cúcuta, Cenabastos	1.600	1.800	1.660		-
Barranquilla, Granabastos	7.000	7.200	7.050		-	Duitama (Boyacá), Mercaplaza	1.200	1.400	1.300		-
Bogotá, D.C., Corabastos	3.000	5.000	4.009		-	Florencia (Cauquetá)	1.600	1.740	1.680		-
Bucaramanga, Centroabastos	3.400	6.000	3.933		++	Ibagué, Plaza La 21	1.300	1.760	1.503		-
Cali, Santa Elena	5.000	5.000	5.000		+	Manizales, Centro Galerías	1.600	1.800	1.683		-
Cartagena, Bazurto	7.000	8.000	7.333		-	Medellín, Central Mayorista de Antioquia	1.563	1.979	1.754		-
Chiquinquirá (Boyacá)	1.800	2.000	1.950		+++	Medellín, Plaza Minorista "José María Villa"	1.417	2.188	1.711		-
Cúcuta, Cenabastos	6.000	7.000	6.375		-	Montería, Mercado del Sur	1.800	2.600	2.125		-
Duitama (Boyacá), Mercaplaza	2.500	3.000	2.667		+++	Pamplona (Norte de Santander)	1.200	2.000	1.500		-
Ibagué, Plaza La 21	2.000	2.500	2.444		+	Pereira, La 41	1.640	1.840	1.743		-
Ipiales (Nariño), Ipiales somos todos	2.500	2.500	2.500		n.d.	Pereira, Mercasa	1.500	2.000	1.613		-
Manizales, Centro Galerías	2.067	3.000	2.550		-	Rionegro (Antioquia)	1.771	2.708	2.153		-
Marinilla (Antioquia)	1.000	1.600	1.392		+++	San Gil (Santander)	1.600	2.000	1.813		-
Medellín, Central Mayorista de Antioquia	1.700	4.200	2.738		+++	Santa Marta (Magdalena)	1.800	2.400	2.038		-
Medellín, Plaza Minorista "José María Villa"	2.500	3.000	2.740		++	Sincelejo, Nuevo Mercado	1.700	2.000	1.806		-
Neiva, Surabastos	3.600	4.800	4.200		+	Tibasosa (Boyacá), Coomproriente	1.100	1.300	1.188		-
Pamplona (Norte de Santander)	3.500	4.000	3.750		-	Tunja, Complejo de Servicios del Sur	1.000	1.100	1.061		-
Pasto, El Potrerillo	3.000	3.000	3.000		=	Valledupar, Mercabastos	1.800	2.200	1.989		-
Pereira, Mercasa	2.000	2.800	2.500		+	Villavicencio, CAV	1.200	2.000	1.658		-
Tibasosa (Boyacá), Coomproriente	3.000	4.000	3.588		+++	Yopal (Casanare)	1.667	1.667	1.667		-
Tunja, Complejo de Servicios del Sur	2.200	2.800	2.525		+						
Túquerres (Nariño)	1.250	1.667	1.431		-	<b>Cebolla cabeza blanca bogotana</b>					
Villavicencio, CAV	1.333	2.400	1.763		+	Buenaventura (Valle del Cauca)	1.771	2.000	1.903		-
<b>Calabacín</b>						Cali, Cavasa	1.563	1.875	1.706		-
Bogotá, D.C., Corabastos	1.250	1.750	1.404		+++	Cali, Santa Elena	1.625	1.771	1.701		-
Bucaramanga, Centroabastos	1.600	2.000	1.886		+	Neiva, Surabastos	1.500	1.900	1.632		-
Duitama (Boyacá), Mercaplaza	1.000	1.250	1.125		-	Palmira (Valle del Cauca)	1.563	2.125	1.859		-
Medellín, Central Mayorista de Antioquia	900	1.100	973		-	<b>Cebolla cabeza blanca importada</b>					
Medellín, Plaza Minorista "José María Villa"	1.000	1.500	1.229		-	Ipiales (Nariño), Ipiales somos todos	1.630	1.739	1.703		-
Tibasosa (Boyacá), Coomproriente	900	1.000	950		-	<b>Cebolla cabeza blanca pastusa</b>					
Tunja, Complejo de Servicios del Sur	750	1.100	889		-	Pasto, El Potrerillo	1.250	1.563	1.398		-
<b>Calabaza</b>						Popayán, Plaza de mercado del barrio Bolívar	1.458	2.188	1.813		-
Bogotá, D.C., Corabastos	400	600	476		+	Túquerres (Nariño)	1.667	1.771	1.684		-
Cúcuta, Cenabastos	889	1.000	907		-	<b>Cebolla cabeza blanca roja</b>					
Medellín, Central Mayorista de Antioquia	900	1.000	963		-	Arauca (Arauca)	2.560	2.800	2.630		++
Villavicencio, CAV	1.250	1.500	1.479		-	Barranquilla, Barranquillita	1.733	1.822	1.780		+
<b>Cebolla cabeza blanca</b>						Bogotá, D.C., Corabastos	1.900	2.600	2.198		-
Arauca (Arauca)	1.500	2.604	1.964		-	Cartagena, Bazurto	2.556	2.889	2.719		+
Armenia, Mercar	1.600	1.800	1.678		-	Cúcuta, Cenabastos	2.000	2.400	2.233		+++
Barranquilla, Barranquillita	2.160	2.440	2.264		-	Florencia (Cauquetá)	1.200	1.380	1.287		-
Barranquilla, Granabastos	1.920	2.440	2.238		-	Neiva, Surabastos	2.000	3.333	2.519		-
Bogotá, D.C., Corabastos	1.100	1.600	1.414		-	Pereira, Mercasa	2.400	2.800	2.590		-
Bucaramanga, Centroabastos	1.400	1.840	1.647		-	Santa Marta (Magdalena)	2.979	4.000	3.453		n.d.
Cartagena, Bazurto	1.800	2.200	2.067		-	Sincelejo, Nuevo Mercado	2.500	2.500	2.500		n.d.
Cartago (Valle del Cauca)	2.083	2.458	2.281		-						

**Cuadro 2.** Mercados mayoristas. Precios de venta de verduras y hortalizas (continuación)  
11 al 17 de enero de 2025

Productos y mercados	Pesos por kilogramo				Tendencia	Productos y mercados	Pesos por kilogramo				Tendencia
	Mínimo	Máximo	Medio				Mínimo	Máximo	Medio		
<b>Cebolla cabezona roja (continuación)</b>						<b>Cebolla junca Aquitania (continuación)</b>					
Tibasosa (Boyacá), Coomproorient	1.800	2.200	2.063	-		Cali, Cavasa	1.778	2.000	1.921	+	
Tunja, Complejo de Servicios del Sur	1.900	2.200	2.039	-		Cali, Santa Elena	889	1.333	1.037	n.d.	
Valledupar, Mercabastos	2.444	3.250	2.894	++		Chiquinquirá (Boyacá)	1.833	1.833	1.833	-	
Valledupar, Mercado Nuevo	2.444	3.250	2.894	++		Duitama (Boyacá), Mercaplaza	1.333	1.333	1.333	-	
<b>Cebolla cabezona roja importada</b>						Ibagué, Plaza La 21	1.406	1.875	1.580	+++	
Bucaramanga, Centroabastos	2.917	3.125	3.006	-		Neiva, Surabastos	1.333	3.000	1.944	++	
Cali, Cavasa	3.111	3.333	3.171	+		San Gil (Santander)	2.533	3.000	2.700	-	
Cartagena, Bazurto	3.043	3.261	3.225	+		Santa Marta (Magdalena)	1.500	2.167	1.757	-	
Ipiales (Nariño), Ipiales somos todos	2.609	2.826	2.645	+		Socorro (Santander)	2.333	2.667	2.500	+	
Medellín, Central Mayorista de Antioquia	3.043	3.261	3.084	+		Tibasosa (Boyacá), Coomproorient	1.333	1.400	1.342	-	
Medellín, Plaza Minorista "José María Villa"	2.826	3.152	3.053	++		Tuluá (Valle del Cauca)	2.480	2.640	2.560	++	
Montería, Mercado del Sur	3.152	3.478	3.252	-		Tunja, Complejo de Servicios del Sur	1.333	1.500	1.425	-	
<b>Cebolla cabezona roja ocañera</b>						<b>Cebolla junca Berlín</b>					
Bucaramanga, Centroabastos	2.708	2.813	2.760	+		Barranquilla, Barranquillita	1.933	2.333	2.096	-	
<b>Cebolla cabezona roja peruana</b>						Barranquilla, Granabastos	2.067	2.167	2.097	-	
Barranquilla, Barranquillita	3.217	3.261	3.251	+		Cartagena, Bazurto	2.000	2.333	2.194	-	
Barranquilla, Granabastos	2.935	3.000	2.975	+		Cúcuta, Cenabastos	1.563	1.719	1.579	+	
Montería, Mercado del Sur	1.556	1.778	1.704	=		Pamplona (Norte de Santander)	1.719	1.719	1.719	-	
Sincelejo, Nuevo Mercado	3.109	3.261	3.221	-		Valledupar, Mercabastos	1.167	2.167	1.519	-	
Valledupar, Mercabastos	3.043	3.043	3.043	+		<b>Cebolla junca pastusa</b>					
<b>Cebolla junca</b>						La Unión (Nariño)	2.222	2.444	2.333	+++	
Arauca (Arauca)	1.852	2.593	2.269	-		Palmira (Valle del Cauca)	1.542	1.958	1.740	-	
Armenia, Mercar	2.143	2.286	2.190	+++		Pasto, El Potrerillo	1.778	2.000	1.856	+	
Bucaramanga, Centroabastos	1.188	1.563	1.350	-		Popayán, Plaza de mercado del barrio Bolívar	2.000	2.667	2.344	-	
Cartago (Valle del Cauca)	2.400	2.720	2.600	-		<b>Cebolla junca Tenerife</b>					
Florencia (Caquetá)	1.680	1.840	1.760	-		Cali, Cavasa	1.500	1.750	1.625	-	
Ipiales (Nariño), Ipiales somos todos	3.000	3.500	3.125	++		Cali, Santa Elena	1.000	1.500	1.313	-	
La Ceja (Antioquia)	2.800	3.200	2.967	++		Palmira (Valle del Cauca)	1.556	1.778	1.611	-	
Manizales, Centro Galerías	2.400	2.560	2.440	=		<b>Cebolla puerro</b>					
Medellín, Central Mayorista de Antioquia	2.500	3.300	2.938	-		Bogotá, D.C., Corabastos	6.500	7.500	7.250	-	
Medellín, Plaza Minorista "José María Villa"	3.000	3.700	3.413	-		Cúcuta, Cenabastos	5.500	6.250	5.729	-	
Montería, Mercado del Sur	2.083	3.333	2.604	-		Medellín, Central Mayorista de Antioquia	6.000	7.200	6.880	-	
Pereira, La 41	1.667	2.000	1.867	-		Pamplona (Norte de Santander)	5.000	5.000	5.000	-	
Pereira, Mercasa	1.533	2.000	1.794	-		<b>Cebollín chino</b>					
Rionegro (Antioquia)	1.700	2.000	1.883	-		Barranquilla, Barranquillita	5.400	6.200	5.833	-	
Sincelejo, Nuevo Mercado	1.800	2.000	1.860	-		<b>Chócolo mazorca</b>					
Sonsón (Antioquia)	1.179	1.250	1.214	+		Armenia, Mercar	857	857	857	=	
Túquerres (Nariño)	2.500	3.000	2.833	++		Armenia, Retiro	857	857	857	=	
Villavicencio, CAV	2.167	2.500	2.333	-		Bogotá, D.C., Corabastos	800	1.300	1.035	-	
Yopal (Casanare)	1.833	2.000	1.917	-		Bucaramanga, Centroabastos	1.200	1.440	1.338	+	
<b>Cebolla junca Aquitania</b>						Buenaventura (Valle del Cauca)	1.286	2.200	1.783	-	
Bogotá, D.C., Corabastos	1.333	2.500	2.019	+							
Buenaventura (Valle del Cauca)	4.900	5.250	5.038	+							

**Cuadro 2.** Mercados mayoristas. Precios de venta de verduras y hortalizas (continuación)  
11 al 17 de enero de 2025

Productos y mercados	Pesos por kilogramo				Tendencia	Productos y mercados	Pesos por kilogramo				Tendencia
	Mínimo	Máximo	Medio				Mínimo	Máximo	Medio		
<b>Chócolo mazorca (continuación)</b>						<b>Cilantro (continuación)</b>					
Cali, Cavasa	1.143	2.000	1.670	-		Duitama (Boyacá), Mercaplaza	5.000	5.000	5.000	+++	
Cali, Santa Elena	1.714	1.857	1.810	+		Florencia (Cauquetá)	10.000	10.000	10.000	+++	
Cartagena, Bazurto	1.125	1.250	1.194	-		Ibagué, Plaza La 21	4.000	7.000	5.222	+++	
Cartago (Valle del Cauca)	1.875	2.000	1.933	=		Ipiales (Nariño), Ipiales somos todos	4.000	7.000	5.467	+++	
Chiquinquirá (Boyacá)	1.000	1.200	1.104	-		Manizales, Centro Galerías	10.000	10.000	10.000	++	
Cúcuta, Cenabastos	1.636	2.182	1.972	+		Marinilla (Antioquia)	800	2.500	1.467	+++	
Duitama (Boyacá), Mercaplaza	1.000	1.100	1.050	-		Medellín, Central Mayorista de Antioquia	1.300	4.200	2.867	+++	
Ibagué, Plaza La 21	1.200	1.600	1.400	+		Medellín, Plaza Minorista "José María Villa"	1.800	5.000	3.675	+++	
Ipiales (Nariño), Ipiales somos todos	1.286	1.429	1.321	-		Montería, Mercado del Sur	4.000	6.000	4.917	-	
Manizales, Centro Galerías	1.000	1.200	1.100	-		Neiva, Surabastos	5.333	10.000	8.167	+	
Marinilla (Antioquia)	833	917	875	-		Palmira (Valle del Cauca)	2.250	2.500	2.438	++	
Medellín, Central Mayorista de Antioquia	1.700	2.000	1.797	-		Pamplona (Norte de Santander)	3.333	3.333	3.333	-	
Medellín, Plaza Minorista "José María Villa"	1.250	1.625	1.495	-		Pasto, El Potrerillo	2.800	3.000	2.950	+++	
Montería, Mercado del Sur	1.000	1.100	1.050	=		Pereira, La 41	2.500	3.000	2.833	-	
Neiva, Surabastos	960	1.280	1.127	-		Pereira, Mercasa	2.500	3.500	2.917	-	
Pamplona (Norte de Santander)	1.091	1.273	1.157	-		Popayán, Plaza de mercado del barrio Bolívar	4.000	5.000	4.500	++	
Pasto, El Potrerillo	1.522	1.630	1.531	-		Rionegro (Antioquia)	1.700	4.000	3.369	++	
Peñol (Antioquia)	917	1.167	1.007	-		San Gil (Santander)	10.000	10.000	10.000	-	
Popayán, Plaza de mercado del barrio Bolívar	829	886	850	-		Sincelejo, Nuevo Mercado	2.333	3.000	2.667	-	
San Vicente Ferrer (Antioquia)	833	1.000	938	-		Socorro (Santander)	10.000	10.000	10.000	=	
Sincelejo, Nuevo Mercado	1.200	1.300	1.283	-		Tibasosa (Boyacá), Coomproriente	5.000	7.500	6.458	+++	
Sonsón (Antioquia)	900	1.000	950	=		Tuluá (Valle del Cauca)	5.000	6.000	5.667	=	
Tibasosa (Boyacá), Coomproriente	1.000	1.400	1.175	-		Tunja, Complejo de Servicios del Sur	4.167	7.500	5.713	+++	
Tunja, Complejo de Servicios del Sur	1.100	1.300	1.233	-		Valledupar, Mercabastos	4.000	6.000	4.667	-	
Valledupar, Mercabastos	1.700	1.800	1.722	-		Valledupar, Mercado Nuevo	4.000	6.000	4.667	-	
Villavicencio, CAV	1.500	1.800	1.608	-		Villavicencio, CAV	3.000	5.000	4.000	+++	
Yopal (Casanare)	1.500	1.625	1.563	-		Yopal (Casanare)	7.000	7.000	7.000	-	
<b>Cidra</b>						<b>Coles</b>					
Bogotá, D.C., Corabastos	1.000	1.000	1.000	=		Barranquilla, Barranquillita	3.500	4.200	3.878	-	
Marinilla (Antioquia)	300	500	442	-		Bogotá, D.C., Corabastos	3.000	4.000	3.521	-	
Medellín, Central Mayorista de Antioquia	700	800	752	-		Medellín, Central Mayorista de Antioquia	1.300	1.700	1.431	+	
Medellín, Plaza Minorista "José María Villa"	500	800	650	-		Medellín, Plaza Minorista "José María Villa"	1.000	1.300	1.163	+	
San Vicente Ferrer (Antioquia)	200	400	333	-		<b>Coliflor</b>					
Villavicencio, CAV	500	800	642	+		Armenia, Mercar	2.167	2.500	2.333	+	
<b>Cilantro</b>						Barranquilla, Barranquillita	6.800	7.000	6.956	=	
Arauca (Arauca)	6.000	11.250	8.563	+		Barranquilla, Granabastos	7.000	7.100	7.033	-	
Armenia, Mercar	3.600	4.000	3.867	=		Bogotá, D.C., Corabastos	2.000	3.500	2.642	+	
Barranquilla, Barranquillita	7.800	8.000	7.944	-		Bucaramanga, Centroabastos	3.200	5.000	3.871	++	
Bogotá, D.C., Corabastos	1.500	4.000	2.694	+++		Cali, Santa Elena	5.000	5.000	5.000	+	
Bucaramanga, Centroabastos	6.500	10.000	8.095	+++		Cartagena, Bazurto	6.000	8.000	7.028	-	
Buenaventura (Valle del Cauca)	5.500	6.500	6.000	-		Cartago (Valle del Cauca)	3.600	4.160	3.827	-	
Cali, Cavasa	2.500	3.500	2.818	-		Chiquinquirá (Boyacá)	1.800	2.600	2.242	-	
Cali, Santa Elena	2.500	2.750	2.594	+		Cúcuta, Cenabastos	6.000	7.000	6.292	-	
Cartagena, Bazurto	4.600	5.600	5.167	-		Duitama (Boyacá), Mercaplaza	3.500	3.500	3.500	+	
Cartago (Valle del Cauca)	3.500	4.500	4.000	+		Manizales, Centro Galerías	3.000	3.500	3.125	+	
Chiquinquirá (Boyacá)	2.500	6.667	4.556	+++		Marinilla (Antioquia)	1.500	2.000	1.617	+	
Cúcuta, Cenabastos	8.000	11.000	8.767	-		Medellín, Central Mayorista de Antioquia	2.200	3.000	2.531	++	
						Medellín, Plaza Minorista "José María Villa"	2.600	3.000	2.863	+	

**Cuadro 2.** Mercados mayoristas. Precios de venta de verduras y hortalizas (continuación)  
11 al 17 de enero de 2025

Productos y mercados	Pesos por kilogramo				Tendencia	Productos y mercados	Pesos por kilogramo				Tendencia
	Mínimo	Máximo	Medio				Mínimo	Máximo	Medio		
<b>Coliflor (continuación)</b>						<b>Frijol verde cargamanto (continuación)</b>					
Neiva, Surabastos	2.200	3.000	2.725		++	Popayán, Plaza de mercado del barrio Bolívar	4.200	4.300	4.243		-
Pamplona (Norte de Santander)	4.000	4.000	4.000		+++	Rionegro (Antioquia)	3.400	4.400	3.900		-
Pasto, El Potrerillo	3.000	3.000	3.000		=	San Vicente Ferrer (Antioquia)	2.800	3.000	2.950		-
Pereira, La 41	1.833	2.833	2.292		-	Sonsón (Antioquia)	3.000	3.200	3.100		=
Pereira, Mercasa	1.667	2.083	1.875		-	Tibasosa (Boyacá), Coomprorente	4.000	4.600	4.300		+
Tunja, Complejo de Servicios del Sur	2.200	3.000	2.744		-	Tuluá (Valle del Cauca)	4.000	4.400	4.240		-
Túquerres (Nariño)	3.040	3.200	3.173		+	Tunja, Complejo de Servicios del Sur	4.400	5.000	4.689		++
Villavicencio, CAV	2.400	3.600	2.956		-	Villavicencio, CAV	4.000	5.000	4.417		++
						Yopal (Casanare)	4.167	4.583	4.375		=
<b>Espinaca</b>						<b>Frijol verde en vaina</b>					
Armenia, Mercar	3.667	4.000	3.833		++	Armenia, Mercar	5.600	6.000	5.867		+
Barranquilla, Barranquillita	7.800	8.000	7.956		-	Barranquilla, Barranquillita	7.800	8.000	7.944		-
Barranquilla, Granabastos	7.000	7.100	7.033		-	Barranquilla, Granabastos	6.900	7.100	7.000		-
Bogotá, D.C., Corabastos	1.200	4.000	2.303		++	Bucaramanga, Centroabastos	4.000	5.000	4.705		-
Bucaramanga, Centroabastos	5.000	5.500	5.083		+	Cartago (Valle del Cauca)	3.000	3.600	3.400		-
Cartagena, Bazurto	6.000	8.000	6.667		-	Chiquinquirá (Boyacá)	2.200	2.400	2.333		n.d.
Chiquinquirá (Boyacá)	2.769	3.077	3.000		-	Ibagué, Plaza La 21	4.000	4.800	4.378		-
Cúcuta, Cenabastos	8.000	9.000	8.750		-	La Unión (Nariño)	4.000	4.400	4.100		+
Duitama (Boyacá), Mercaplaza	4.375	5.000	4.792		=	Manizales, Centro Galerías	5.000	6.000	5.250		+
Ibagué, Plaza La 21	3.889	5.333	4.605		++	Montería, Mercado del Sur	4.500	5.000	4.750		-
Ipiales (Nariño), Ipiales somos todos	2.000	3.000	2.333		+	Neiva, Surabastos	4.800	5.600	5.133		+
Manizales, Centro Galerías	5.500	6.000	5.875		+	Pamplona (Norte de Santander)	1.800	2.083	2.014		+
Medellín, Central Mayorista de Antioquia	1.800	2.300	2.008		-	Pereira, La 41	5.200	6.000	5.550		n.d.
Medellín, Plaza Minorista "José María Villa"	2.500	3.200	2.944		-	Pereira, Mercasa	4.000	5.000	4.488		-
Neiva, Surabastos	3.529	4.118	3.578		-	San Gil (Santander)	4.400	4.800	4.533		+
Pamplona (Norte de Santander)	5.000	5.000	5.000		+++	Sincelejo, Nuevo Mercado	4.500	5.000	4.597		-
Pasto, El Potrerillo	1.000	1.143	1.071		-	Socorro (Santander)	4.800	5.200	5.000		+
Pereira, Mercasa	4.000	4.500	4.042		+	Tunja, Complejo de Servicios del Sur	3.200	3.400	3.350		++
Tibasosa (Boyacá), Coomprorente	4.500	5.000	4.813		-						
Tunja, Complejo de Servicios del Sur	3.077	3.846	3.299		+	<b>Haba verde</b>					
Villavicencio, CAV	2.400	3.600	2.933		-	Chiquinquirá (Boyacá)	1.000	1.400	1.217		-
Yopal (Casanare)	5.500	6.500	6.000		-	Duitama (Boyacá), Mercaplaza	1.000	1.200	1.133		+
						Ipiales (Nariño), Ipiales somos todos	833	1.000	917		-
<b>Frijol verde bolo</b>						La Unión (Nariño)	2.000	2.000	2.000		+++
Cúcuta, Cenabastos	4.500	5.000	4.823		-	Pamplona (Norte de Santander)	1.600	3.167	2.158		-
Pamplona (Norte de Santander)	4.000	4.167	4.083		+	Tibasosa (Boyacá), Coomprorente	1.200	1.400	1.250		-
						Tunja, Complejo de Servicios del Sur	1.400	1.600	1.500		+
<b>Frijol verde cargamanto</b>						Túquerres (Nariño)	1.250	1.400	1.269		-
Bogotá, D.C., Corabastos	5.400	6.000	5.740		++						
Cali, Cavasa	4.400	4.600	4.442		-	<b>Habichuela</b>					
Cali, Santa Elena	4.600	5.000	4.867		-	Arauca (Arauca)	6.875	7.708	7.292		+++
Chiquinquirá (Boyacá)	3.400	3.800	3.600		+	Armenia, Mercar	3.200	4.000	3.751		+++
Duitama (Boyacá), Mercaplaza	3.600	4.000	3.867		+	Barranquilla, Barranquillita	5.650	7.000	6.189		+++
El Santuario (Antioquia)	2.700	3.100	2.933		-	Barranquilla, Granabastos	4.600	6.500	5.442		+++
La Ceja (Antioquia)	3.800	4.000	3.917		-	Bogotá, D.C., Corabastos	5.333	6.833	6.170		+++
La Unión (Nariño)	4.000	4.400	4.100		+	Bucaramanga, Centroabastos	4.000	4.750	4.319		-
Marinilla (Antioquia)	3.200	4.000	3.458		-	Buenaventura (Valle del Cauca)	4.800	6.400	5.600		+++
Medellín, Central Mayorista de Antioquia	2.800	4.000	3.231		-	Cali, Cavasa	4.000	5.200	4.508		+++
Medellín, Plaza Minorista "José María Villa"	3.200	4.000	3.600		-	Cali, Santa Elena	3.800	4.200	3.975		+++
Pasto, El Potrerillo	3.000	4.000	3.617		-	Cartagena, Bazurto	4.000	7.000	5.792		+++
Peñol (Antioquia)	3.200	4.400	3.700		-						



**Cuadro 2.** Mercados mayoristas. Precios de venta de verduras y hortalizas (continuación)  
11 al 17 de enero de 2025

Productos y mercados	Pesos por kilogramo				Tendencia	Productos y mercados	Pesos por kilogramo				Tendencia
	Mínimo	Máximo	Medio				Mínimo	Máximo	Medio		
<b>Habichuela (continuación)</b>						<b>Lechuga Batavia (continuación)</b>					
Cartago (Valle del Cauca)	4.800	5.440	5.067	+++		Florencia (Cauquetá)	1.667	2.000	1.833	++	
Chiquinquirá (Boyacá)	4.400	4.800	4.600	+++		Ibagué, Plaza La 21	1.600	2.240	1.933	-	
Cúcuta, Cenabastos	4.000	5.000	4.401	+++		Ipiales (Nariño), Ipiales somos todos	769	923	904	+	
Duitama (Boyacá), Mercaplaza	6.000	6.250	6.083	n.d.		Manizales, Centro Galerías	2.400	2.900	2.667	-	
El Santuario (Antioquia)	4.000	5.800	4.950	+++		Marinilla (Antioquia)	714	929	851	-	
Florencia (Cauquetá)	3.360	3.840	3.600	+++		Medellín, Central Mayorista de Antioquia	857	1.375	1.137	-	
Ibagué, Plaza La 21	4.640	6.400	5.444	+++		Medellín, Plaza Minorista "José María Villa"	786	1.071	923	-	
La Ceja (Antioquia)	4.500	5.800	5.192	+++		Montería, Mercado del Sur	1.250	1.667	1.493	-	
Manizales, Centro Galerías	3.600	4.480	4.147	+++		Neiva, Surabastos	1.600	1.920	1.787	-	
Marinilla (Antioquia)	4.000	5.700	4.783	+++		Palmira (Valle del Cauca)	846	1.154	1.038	-	
Medellín, Central Mayorista de Antioquia	4.200	6.300	5.018	+++		Pamplona (Norte de Santander)	1.667	1.667	1.667	=	
Medellín, Plaza Minorista "José María Villa"	5.700	8.000	6.217	+++		Pasto, El Potrerillo	1.077	1.154	1.147	-	
Montería, Mercado del Sur	4.000	7.000	5.333	+++		Pereira, La 41	2.000	2.167	2.056	-	
Neiva, Surabastos	5.600	7.200	6.200	+++		Pereira, Mercasa	1.667	2.167	1.986	-	
Palmira (Valle del Cauca)	3.000	4.400	3.625	+++		Popayán, Plaza de mercado del barrio Bolívar	1.385	1.538	1.442	-	
Pamplona (Norte de Santander)	3.500	5.000	4.528	+++		Rionegro (Antioquia)	1.000	1.286	1.190	-	
Pasto, El Potrerillo	5.667	6.667	6.333	+++		San Gil (Santander)	2.917	2.917	2.917	+	
Pereira, La 41	4.400	6.240	5.280	+++		Santa Marta (Magdalena)	2.500	3.333	2.950	-	
Pereira, Mercasa	4.400	5.600	5.300	+++		Sincelejo, Nuevo Mercado	1.500	1.800	1.617	-	
Popayán, Plaza de mercado del barrio Bolívar	6.000	6.400	6.225	+++		Sonsón (Antioquia)	857	929	893	-	
Rionegro (Antioquia)	4.200	6.000	5.150	+++		Tibasosa (Boyacá), Coomprorente	1.667	2.000	1.808	++	
San Gil (Santander)	3.500	5.000	4.208	+++		Tuluá (Valle del Cauca)	1.538	1.769	1.641	-	
Santa Marta (Magdalena)	5.000	7.000	5.750	++		Tunja, Complejo de Servicios del Sur	1.333	1.467	1.393	-	
Sincelejo, Nuevo Mercado	5.000	7.000	6.021	+++		Valledupar, Mercabastos	2.500	3.750	3.102	-	
Socorro (Santander)	4.750	5.000	4.833	+++		Villavicencio, CAV	2.000	3.000	2.333	-	
Tibasosa (Boyacá), Coomprorente	6.250	7.500	6.719	+++		Yopal (Casanares)	3.200	3.400	3.300	-	
Tuluá (Valle del Cauca)	4.000	4.800	4.487	+++							
Tunja, Complejo de Servicios del Sur	4.800	5.600	5.089	+++		<b>Lechuga crespa verde</b>					
Valledupar, Mercabastos	3.000	5.750	4.625	+++		Arauca (Arauca)	5.400	7.000	6.050	-	
Villavicencio, CAV	5.833	6.000	5.847	+++		Bogotá, D.C., Corabastos	3.000	4.000	3.514	+	
Yopal (Casanares)	6.667	7.083	6.875	+++		Bucaramanga, Centroabastos	4.600	5.400	5.019	+	
						Cali, Cavasa	3.000	3.200	3.125	-	
<b>Habichuela larga</b>						Cúcuta, Cenabastos	4.000	4.600	4.238	-	
Montería, Mercado del Sur	2.000	2.500	2.417	+		Medellín, Central Mayorista de Antioquia	1.800	2.200	2.002	-	
						Medellín, Plaza Minorista "José María Villa"	1.800	2.000	1.979	+++	
<b>Lechuga Batavia</b>						Neiva, Surabastos	4.286	4.571	4.429	-	
Arauca (Arauca)	5.667	6.167	5.958	-		Villavicencio, CAV	8.000	11.200	8.533	-	
Armenia, Mercar	1.600	1.733	1.667	-							
Barranquilla, Barranquillita	2.500	3.000	2.822	-		<b>Pepino cohombro</b>					
Barranquilla, Granabastos	2.400	3.100	2.800	-		Arauca (Arauca)	2.273	3.545	2.932	+++	
Bogotá, D.C., Corabastos	2.000	2.500	2.199	-		Armenia, Mercar	1.200	1.500	1.300	+	
Bucaramanga, Centroabastos	2.083	2.333	2.155	+		Barranquilla, Barranquillita	1.360	2.200	1.889	+++	
Buenaventura (Valle del Cauca)	1.600	2.000	1.783	-		Barranquilla, Granabastos	1.560	2.160	1.875	+++	
Cali, Cavasa	615	923	813	-		Bogotá, D.C., Corabastos	2.200	3.500	2.850	+++	
Cali, Santa Elena	692	923	798	-		Bucaramanga, Centroabastos	720	1.000	857	++	
Cartagena, Bazurto	2.200	2.533	2.356	-		Buenaventura (Valle del Cauca)	1.600	2.300	2.000	-	
Cartago (Valle del Cauca)	1.692	2.000	1.821	-		Cali, Cavasa	667	2.000	1.375	+	
Chiquinquirá (Boyacá)	1.267	1.467	1.342	-		Cali, Santa Elena	1.167	1.333	1.250	++	
Cúcuta, Cenabastos	1.833	2.083	1.972	-		Cartagena, Bazurto	1.600	2.560	2.031	+++	
Duitama (Boyacá), Mercaplaza	2.000	2.000	2.000	+++							

**Cuadro 2.** Mercados mayoristas. Precios de venta de verduras y hortalizas (continuación)  
11 al 17 de enero de 2025

Productos y mercados	Pesos por kilogramo				Tendencia	Productos y mercados	Pesos por kilogramo				Tendencia
	Mínimo	Máximo	Medio	Precios			Mínimo	Máximo	Medio	Precios	
<b>Pepino cohombro (continuación)</b>						<b>Perejil (continuación)</b>					
Cartago (Valle del Cauca)	1.400	1.800	1.638		+	Cúcuta, Cenabastos	12.000	14.000	13.167		-
Cúcuta, Cenabastos	1.100	1.300	1.200		-	Duitama (Boyacá), Mercaplaza	3.000	3.600	3.200		-
Duitama (Boyacá), Mercaplaza	2.400	3.000	2.700		+++	Ibagué, Plaza La 21	7.500	10.000	8.250		-
Florencia (Cauquetá)	1.600	1.920	1.760		+	Ipiales (Nariño), Ipiales somos todos	5.000	6.000	5.167		=
Ibagué, Plaza La 21	1.600	2.400	2.089		+++	Manizales, Centro Galerías	10.000	12.000	11.500		+++
La Ceja (Antioquia)	1.200	2.000	1.617		+++	Medellín, Central Mayorista de Antioquia	4.000	5.200	4.453		-
Manizales, Centro Galerías	800	1.500	1.217		+++	Medellín, Plaza Minorista "José María Villa"	3.800	4.800	4.267		-
Marinilla (Antioquia)	700	1.600	1.075		+++	Neiva, Surabastos	8.333	11.667	9.931		-
Medellín, Central Mayorista de Antioquia	900	2.000	1.542		+++	Pamplona (Norte de Santander)	5.000	6.000	5.500		-
Medellín, Plaza Minorista "José María Villa"	900	2.000	1.431		+++	Pasto, El Potrerillo	1.143	1.429	1.286		=
Montería, Mercado del Sur	1.100	1.600	1.442		+++	San Gil (Santander)	10.000	10.000	10.000		=
Neiva, Surabastos	1.600	2.000	1.667		=	Tibasosa (Boyacá), Coomproriente	5.000	6.000	5.625		++
Palmira (Valle del Cauca)	1.000	1.667	1.292		+++	Tunja, Complejo de Servicios del Sur	2.500	4.167	3.370		-
Pamplona (Norte de Santander)	1.200	1.200	1.200		n.d.	Yopal (Casanare)	5.000	5.833	5.417		=
Pasto, El Potrerillo	1.700	2.200	1.942		+++						
Pereira, La 41	1.500	2.000	1.700		=	<b>Pimentón</b>					
Pereira, Mercasa	1.000	2.000	1.638		+++	Arauca (Arauca)	6.500	7.500	7.050		-
Popayán, Plaza de mercado del barrio Bolívar	1.077	1.154	1.125		-	Armenia, Mercar	5.800	6.000	5.933		+
Rionegro (Antioquia)	800	1.800	1.325		+++	Barranquilla, Barranquillita	2.833	3.333	3.157		-
San Gil (Santander)	1.000	1.200	1.150		+	Barranquilla, Granabastos	3.417	3.667	3.514		-
Santa Marta (Magdalena)	1.600	2.300	1.934		+++	Bogotá, D.C., Corabastos	7.500	8.000	7.771		+
Sincelejo, Nuevo Mercado	1.100	1.600	1.358		+++	Bucaramanga, Centroabastos	6.500	7.500	7.105		-
Socorro (Santander)	1.800	2.000	1.867		+++	Buenaventura (Valle del Cauca)	4.571	5.429	5.000		-
Sonsón (Antioquia)	700	800	750		n.d.	Cali, Cavasa	3.500	4.500	4.125		-
Tibasosa (Boyacá), Coomproriente	1.800	2.000	1.890		++	Cali, Santa Elena	4.000	4.500	4.250		=
Tuluá (Valle del Cauca)	1.200	1.700	1.425		+	Cartagena, Bazurto	6.667	7.500	7.146		-
Tunja, Complejo de Servicios del Sur	1.200	1.800	1.428		++	Cartago (Valle del Cauca)	4.000	4.500	4.350		-
Valledupar, Mercabastos	1.000	1.800	1.461		+++	Chiquinquirá (Boyacá)	3.571	4.643	4.077		++
Villavicencio, CAV	1.600	2.400	2.092		+++	Cúcuta, Cenabastos	4.167	5.417	4.748		-
Yopal (Casanare)	3.636	3.636	3.636		+++	Duitama (Boyacá), Mercaplaza	4.286	5.000	4.643		-
						Florencia (Cauquetá)	3.429	3.786	3.619		-
						Ibagué, Plaza La 21	3.500	4.400	3.875		-
						La Ceja (Antioquia)	5.000	6.000	5.625		+
						Manizales, Centro Galerías	4.000	6.000	5.167		-
						Marinilla (Antioquia)	4.000	4.500	4.150		-
						Medellín, Central Mayorista de Antioquia	4.800	6.000	5.369		-
						Medellín, Plaza Minorista "José María Villa"	4.500	6.000	5.008		-
						Montería, Mercado del Sur	5.000	6.000	5.667		-
						Neiva, Surabastos	2.500	3.571	3.065		-
						Palmira (Valle del Cauca)	4.000	5.300	4.650		-
						Pamplona (Norte de Santander)	4.167	5.833	5.139		-
						Pasto, El Potrerillo	3.929	4.643	4.286		+
						Peñol (Antioquia)	3.500	5.800	4.706		-
						Pereira, La 41	5.500	6.000	5.917		-
						Pereira, Mercasa	5.000	6.500	5.781		-
						Popayán, Plaza de mercado del barrio Bolívar	2.000	2.571	2.268		-
						Rionegro (Antioquia)	4.000	5.800	4.908		+
						San Gil (Santander)	3.929	3.929	3.929		-
						Santa Marta (Magdalena)	2.917	3.750	3.208		-
<b>Pepino de rellenar</b>											
Bogotá, D.C., Corabastos	1.000	1.800	1.413		-						
Chiquinquirá (Boyacá)	1.500	1.800	1.567		-						
Duitama (Boyacá), Mercaplaza	1.667	2.083	1.806		-						
Ibagué, Plaza La 21	1.120	1.200	1.173		-						
Medellín, Central Mayorista de Antioquia	4.000	4.000	4.000		-						
Neiva, Surabastos	1.600	2.400	1.940		-						
Tibasosa (Boyacá), Coomproriente	1.500	1.667	1.625		-						
Tunja, Complejo de Servicios del Sur	1.083	1.333	1.236		-						
Villavicencio, CAV	2.000	3.000	2.292		-						
Yopal (Casanare)	3.000	3.500	3.250		-						
<b>Perejil</b>											
Arauca (Arauca)	7.000	7.500	7.375		-						
Armenia, Mercar	7.500	7.500	7.500		=						
Barranquilla, Barranquillita	11.000	12.000	11.667		+						
Bogotá, D.C., Corabastos	1.667	4.167	2.457		-						
Bucaramanga, Centroabastos	5.000	5.000	5.000		+						
Chiquinquirá (Boyacá)	5.000	6.667	5.792		-						

**Cuadro 2.** Mercados mayoristas. Precios de venta de verduras y hortalizas (continuación)  
11 al 17 de enero de 2025

Productos y mercados	Pesos por kilogramo				Tendencia	Productos y mercados	Pesos por kilogramo				Tendencia
	Mínimo	Máximo	Medio	Precios			Mínimo	Máximo	Medio	Precios	
<b>Pimentón (continuación)</b>						<b>Remolacha (continuación)</b>					
Sincelejo, Nuevo Mercado	5.000	6.500	5.958		-	Tibasosa (Boyacá), Coomproriente	1.100	1.400	1.238		-
Socorro (Santander)	3.571	3.571	3.571		+	Tunja, Complejo de Servicios del Sur	1.100	1.200	1.156		-
Sonsón (Antioquia)	4.500	4.800	4.575		+++	Valledupar, Mercabastos	1.500	1.833	1.657		-
Tibasosa (Boyacá), Coomproriente	3.929	5.000	4.375		++	Villavicencio, CAV	1.333	1.833	1.597		+
Tuluá (Valle del Cauca)	4.000	4.400	4.108		-	Yopal (Casanare)	1.417	1.500	1.458		=
Tunja, Complejo de Servicios del Sur	3.214	3.929	3.611		-						
Valledupar, Mercabastos	5.000	5.833	5.417		-	<b>Remolacha bogotana</b>					
Valledupar, Mercado Nuevo	5.000	5.833	5.347		-	Buenaventura (Valle del Cauca)	1.760	2.000	1.867		-
Villavicencio, CAV	2.917	4.583	3.889		-	Cali, Cavasa	917	1.167	1.021		-
Yopal (Casanare)	5.417	5.833	5.625		-	Cali, Santa Elena	1.167	1.250	1.208		+
<b>Pimentón verde</b>						Cartago (Valle del Cauca)	2.000	2.500	2.250		-
Bucaramanga, Centroabastos	2.077	2.462	2.275		+	Palmira (Valle del Cauca)	1.333	1.400	1.357		-
Medellín, Central Mayorista de Antioquia	6.500	7.000	6.667		+	Tuluá (Valle del Cauca)	1.000	1.200	1.113		-
<b>Rábano rojo</b>						<b>Remolacha regional</b>					
Armenia, Mercar	3.000	3.200	3.133		+	Cúcuta, Cenabastos	1.400	1.600	1.525		-
Barranquilla, Barranquillita	7.800	8.000	7.956		+	Marinilla (Antioquia)	500	1.100	733		-
Bogotá, D.C., Corabastos	1.667	2.667	2.111		-	Pamplona (Norte de Santander)	1.400	1.400	1.400		-
Cartagena, Bazurto	6.000	6.000	6.000		=						
Manizales, Centro Galerías	3.000	8.000	5.625		+	<b>Repollo blanco</b>					
Medellín, Central Mayorista de Antioquia	1.200	2.000	1.548		-	Armenia, Mercar	1.167	1.333	1.267		+++
Neiva, Surabastos	6.000	7.000	6.500		=	Barranquilla, Barranquillita	1.543	1.571	1.563		-
<b>Remolacha</b>						Barranquilla, Granabastos	1.286	1.314	1.295		+
Arauca (Arauca)	1.455	1.509	1.482		-	Bucaramanga, Centroabastos	1.280	1.568	1.420		++
Armenia, Mercar	1.600	1.600	1.600		++	Buenaventura (Valle del Cauca)	667	900	789		-
Barranquilla, Barranquillita	1.633	1.667	1.657		-	Cali, Cavasa	433	667	571		-
Barranquilla, Granabastos	1.483	1.750	1.657		+	Cali, Santa Elena	700	767	739		-
Bogotá, D.C., Corabastos	750	1.000	929		-	Cartagena, Bazurto	1.229	1.571	1.352		-
Bucaramanga, Centroabastos	1.500	1.667	1.597		+	Cartago (Valle del Cauca)	880	1.040	967		-
Cartagena, Bazurto	1.500	1.833	1.602		-	El Santuario (Antioquia)	267	333	300		-
Chiquinquirá (Boyacá)	1.200	1.400	1.317		-	Florencia (Caquetá)	2.000	2.000	2.000		=
Duitama (Boyacá), Mercaplaza	1.200	1.200	1.200		-	La Ceja (Antioquia)	433	500	481		-
El Santuario (Antioquia)	500	700	617		-	La Unión (Nariño)	900	1.000	975		+
Florencia (Caquetá)	1.083	1.217	1.156		-	Marinilla (Antioquia)	250	333	294		-
Ibagué, Plaza La 21	1.600	1.600	1.600		-	Medellín, Central Mayorista de Antioquia	300	433	365		-
La Ceja (Antioquia)	700	1.000	842		-	Medellín, Plaza Minorista "José María Villa"	500	667	588		-
Manizales, Centro Galerías	909	1.909	1.409		+	Montería, Mercado del Sur	750	917	813		-
Medellín, Central Mayorista de Antioquia	500	800	725		-	Neiva, Surabastos	667	800	742		-
Medellín, Plaza Minorista "José María Villa"	800	1.600	1.300		-	Palmira (Valle del Cauca)	533	733	613		-
Montería, Mercado del Sur	1.500	2.000	1.808		-	Pasto, El Potrerillo	1.000	1.000	1.000		=
Neiva, Surabastos	1.120	1.440	1.273		-	Pereira, La 41	1.200	1.440	1.307		-
Pereira, Mercasa	1.200	1.600	1.408		-	Pereira, Mercasa	1.120	1.400	1.217		-
Rionegro (Antioquia)	800	1.300	975		-	Popayán, Plaza de mercado del barrio Bolívar	800	1.200	1.023		-
San Gil (Santander)	1.900	2.200	2.017		+	Rionegro (Antioquia)	400	450	419		-
Santa Marta (Magdalena)	1.333	1.667	1.523		-	Santa Marta (Magdalena)	1.143	1.643	1.414		-
Sincelejo, Nuevo Mercado	1.500	2.000	1.683		-	Sincelejo, Nuevo Mercado	750	833	810		-

**Cuadro 2.** Mercados mayoristas. Precios de venta de verduras y hortalizas (continuación)  
11 al 17 de enero de 2025

Productos y mercados	Pesos por kilogramo				Tendencia	Productos y mercados	Pesos por kilogramo				Tendencia
	Mínimo	Máximo	Medio				Mínimo	Máximo	Medio		
<b>Repollo blanco (continuación)</b>						<b>Tomate chonto (continuación)</b>					
Sonsón (Antioquia)	333	417	371	-		Pamplona (Norte de Santander)	4.167	5.000	4.444	+++	
Tuluá (Valle del Cauca)	800	933	861	-		Pereira, La 41	5.500	6.500	6.017	+++	
Túquerres (Nariño)	700	800	737	++		Pereira, Mercasa	5.000	6.000	5.267	++	
Valledupar, Mercabastos	1.286	1.429	1.381	-		Santa Bárbara (Antioquia)	4.000	4.500	4.125	+	
Villavicencio, CAV	1.333	1.833	1.597	-		Santa Marta (Magdalena)	4.000	5.000	4.400	+++	
Yopal (Casanare)	2.000	2.000	2.000	=		Sincelejo, Nuevo Mercado	3.800	4.500	4.317	++	
<b>Repollo blanco bogotano</b>						Tibasosa (Boyacá), Coomproriente	4.318	4.773	4.574	+++	
Pereira, Mercasa	929	1.000	964	-		Tuluá (Valle del Cauca)	5.200	5.600	5.463	+++	
Sincelejo, Nuevo Mercado	929	1.000	976	-		Tunja, Complejo de Servicios del Sur	3.636	4.091	3.883	+++	
<b>Repollo morado</b>						Valledupar, Mercabastos	2.800	4.000	3.467	++	
Bogotá, D.C., Corabastos	615	1.000	816	-		Valledupar, Mercado Nuevo	2.800	3.800	3.433	++	
Bucaramanga, Centroabastos	2.000	4.000	2.924	+		Villavicencio, CAV	4.500	5.000	4.854	+++	
Cúcuta, Cenabastos	1.667	1.944	1.736	-		<b>Tomate chonto regional</b>					
Medellín, Central Mayorista de Antioquia	667	733	691	-		Buenaventura (Valle del Cauca)	5.400	6.200	5.783	+++	
Pamplona (Norte de Santander)	1.389	1.389	1.389	=		La Ceja (Antioquia)	3.000	4.500	3.583	+	
<b>Repollo verde</b>						Marinilla (Antioquia)	3.000	4.500	3.625	+++	
Bogotá, D.C., Corabastos	462	769	599	+		Medellín, Central Mayorista de Antioquia	4.400	5.000	4.667	++	
Cúcuta, Cenabastos	1.000	1.300	1.154	+		Medellín, Plaza Minorista "José María Villa"	4.000	5.000	4.479	++	
Ipiales (Nariño), Ipiales somos todos	700	700	700	-		Montería, Mercado del Sur	4.000	5.500	4.550	+	
Manizales, Centro Galerías	920	1.200	1.030	-		Peñol (Antioquia)	3.200	4.800	3.975	+++	
Pamplona (Norte de Santander)	1.200	1.200	1.200	=		Rionegro (Antioquia)	3.500	5.000	4.350	++	
San Gil (Santander)	1.280	1.360	1.293	+		Sonsón (Antioquia)	2.800	3.200	3.000	++	
Tibasosa (Boyacá), Coomproriente	1.750	2.000	1.854	+		<b>Tomate larga vida</b>					
Tunja, Complejo de Servicios del Sur	750	833	780	+		Bogotá, D.C., Corabastos	4.000	5.000	4.682	++	
<b>Tomate chonto</b>						Cali, Cavasa	4.000	5.000	4.344	-	
Arauca (Arauca)	3.409	4.773	4.057	++		Cali, Santa Elena	4.000	4.200	4.133	+	
Armenia, Mercar	2.273	2.773	2.429	-		Florencia (Caquetá)	3.880	4.400	4.093	+++	
Barranquilla, Barranquillita	4.200	4.800	4.533	+++		Medellín, Central Mayorista de Antioquia	5.000	5.000	5.000	=	
Barranquilla, Granabastos	4.480	5.480	5.130	+++		Neiva, Surabastos	4.545	5.227	4.773	+	
Bogotá, D.C., Corabastos	4.091	4.773	4.441	+++		Pasto, El Potrerillo	3.500	3.750	3.588	++	
Cali, Cavasa	4.500	5.500	5.038	+++		Popayán, Plaza de mercado del barrio Bolívar	4.800	5.100	4.988	+++	
Cali, Santa Elena	4.000	4.600	4.338	+++		<b>Tomate riñón</b>					
Cartagena, Bazurto	4.000	4.800	4.450	+++		Armenia, Mercar	5.000	5.200	5.067	=	
Cartago (Valle del Cauca)	4.600	5.200	4.900	+++		Bucaramanga, Centroabastos	3.182	3.409	3.289	+	
Chiquinquirá (Boyacá)	3.864	4.318	4.091	+++		Cartago (Valle del Cauca)	6.200	6.500	6.400	-	
Cúcuta, Cenabastos	3.333	3.958	3.733	+		<b>Tomate riñón valluno</b>					
Duitama (Boyacá), Mercaplaza	4.091	4.545	4.394	++		Montería, Mercado del Sur	5.000	5.500	5.267	++	
Florencia (Caquetá)	4.400	4.720	4.560	+++		Pereira, Mercasa	5.000	6.000	5.550	-	
Ibagué, Plaza La 21	3.920	4.200	4.052	++		<b>Tomate Riogrande</b>					
Manizales, Centro Galerías	3.636	4.545	4.261	++		Bucaramanga, Centroabastos	3.636	5.000	4.406	+++	
Neiva, Surabastos	4.130	4.348	4.239	++		Cúcuta, Cenabastos	3.333	3.750	3.455	+	
Palmira (Valle del Cauca)	4.500	5.200	4.750	+++							

**Cuadro 2.** Mercados mayoristas. Precios de venta de verduras y hortalizas (conclusión)  
11 al 17 de enero de 2025

Productos y mercados	Pesos por kilogramo				Tendencia	Productos y mercados	Pesos por kilogramo				Tendencia
	Mínimo	Máximo	Medio	Precios			Mínimo	Máximo	Medio	Precios	
<b>Tomate Riogrande (continuación)</b>						<b>Zanahoria (continuación)</b>					
Duitama (Boyacá), Mercaplaza	4.545	5.000	4.697		++	Pasto, El Potrerillo	500	600	542		-
San Gil (Santander)	4.000	4.000	4.000		+++	Popayán, Plaza de mercado del barrio Bolívar	717	1.000	863		-
Socorro (Santander)	3.600	3.800	3.667		+	San Gil (Santander)	2.033	2.167	2.117		-
Tibasosa (Boyacá), Coomprorente	5.000	5.455	5.085		+++	Santa Marta (Magdalena)	1.583	1.833	1.695		-
Yopal (Casanare)	5.750	6.000	5.875		+++	Sincelejo, Nuevo Mercado	1.625	2.125	1.865		-
<b>Tomate Riogrande bumangués</b>						Tibasosa (Boyacá), Coomprorente	1.600	1.800	1.725		-
Barranquilla, Barranquillita	4.360	5.000	4.716		+++	Tunja, Complejo de Servicios del Sur	1.400	1.600	1.489		-
Barranquilla, Granabastos	5.182	6.364	5.943		+++	Túquerres (Nariño)	500	600	540		-
<b>Zanahoria</b>						Valledupar, Mercabastos	1.667	2.500	1.963		-
Arauca (Arauca)	1.636	1.818	1.682		-	Villavicencio, CAV	2.167	2.667	2.375		-
Armenia, Mercar	2.000	2.167	2.056		-	Yopal (Casanare)	1.667	1.667	1.667		-
Barranquilla, Barranquillita	1.967	2.000	1.993		-	<b>Zanahoria bogotana</b>					
Barranquilla, Granabastos	1.767	1.833	1.801		-	Cali, Cavasa	2.500	2.667	2.556		-
Bogotá, D.C., Corabastos	2.167	3.000	2.578		-	Cartagena, Bazurto	1.833	2.417	2.060		-
Bucaramanga, Centroabastos	1.583	1.833	1.667		-	Cúcuta, Cenabastos	2.200	2.400	2.317		-
Buenaventura (Valle del Cauca)	1.300	1.400	1.350		-	Manizales, Centro Galerías	1.613	2.581	2.043		-
Cali, Cavasa	1.100	1.200	1.150		-	Pereira, La 41	2.000	2.417	2.211		-
Cali, Santa Elena	1.000	1.100	1.025		-	Pereira, Mercasa	1.633	2.500	2.203		+
Cartago (Valle del Cauca)	2.667	2.833	2.750		-	Tuluá (Valle del Cauca)	2.583	2.833	2.698		-
Chiquinquirá (Boyacá)	1.333	1.500	1.458		-	<b>Zanahoria larga vida</b>					
Cúcuta, Cenabastos	1.800	2.100	2.010		-	El Carmen de Viboral (Antioquia)	1.111	1.156	1.133		-
Duitama (Boyacá), Mercaplaza	1.600	1.600	1.600		-	El Santuario (Antioquia)	1.111	1.556	1.359		+
Florencia (Caquetá)	2.233	2.333	2.289		+	La Ceja (Antioquia)	1.000	1.667	1.454		+
Ibagué, Plaza La 21	2.400	2.880	2.591		+	Marinilla (Antioquia)	1.000	1.333	1.132		-
Ipiales (Nariño), Ipiales somos todos	500	600	567		-	Medellín, Central Mayorista de Antioquia	1.111	1.556	1.335		+
La Unión (Nariño)	1.200	1.200	1.200		++	Medellín, Plaza Minorista "José María Villa"	1.333	1.667	1.495		-
Neiva, Surabastos	2.240	2.720	2.433		-	Montería, Mercado del Sur	1.778	2.222	1.944		-
Palmira (Valle del Cauca)	1.000	1.240	1.093		-	Rionegro (Antioquia)	1.333	1.667	1.495		-
Pamplona (Norte de Santander)	1.333	1.667	1.556		+	Sonsón (Antioquia)	889	1.000	944		-

**TENDENCIAS**

---	-	+	+++
Variación mayor al -20 %	Variación entre 0 % y -10 %	Variación entre 0 % y 10 %	Variación mayor al 20 %
--	=	++	n. d.
Variación entre -10 % y -20 %	Variación igual a 0 %	Variación entre 10 % y 20 %	No determinado

# FRUTAS FRESCAS

## Cayeron los precios del aguacate papelillo

Durante la presente semana se redujeron los precios del aguacate papelillo en veintiocho de los treinta y dos mercados donde se vendió. Según los comerciantes, este comportamiento estuvo asociado a la salida de cosechas en Guadalupe (Huila), Armenia (Quindío), Palestina, Viterbo (Caldas), Cartago y La Unión (Valle del Cauca). En Medellín y Mercasa en Pereira, por ejemplo, el kilo se vendió a \$5.805 y a \$5.917, respectivamente, 21,86%, en promedio, menos.

De la misma forma, cayeron las cotizaciones de los limones Tahití y común, el tomate de árbol, el mango Tommy y el maracuyá. En el caso del limón Tahití, por ejemplo, el descenso estuvo motivado por el ingreso de una mayor cantidad desde las zonas productoras establecidas en Girón, Rionegro, Lebrija (Santander), Espinal, Flandes (Tolima), El Rosario, Taminango (Nariño), Guadalupe (Huila), Alcalá, Tuluá, Andalucía (Valle del Cauca) y Patía (Cauca). Este comportamiento se registró en veintinueve de los treinta y seis mercados donde se negoció.

Asimismo, bajaron los precios del tomate de árbol, esta vez en treinta y cuatro de los cuarenta y cinco mercados donde se negoció. Hubo un incremento en el abastecimiento desde La Unión, Sonsón, Santa Rosa de Osos (Antioquia), Guática (Risaralda), Lebrija (Santander) y Samaniego (Nariño).

Igualmente, se redujeron las cotizaciones del mango Tommy como consecuencia de la salida de cosechas en

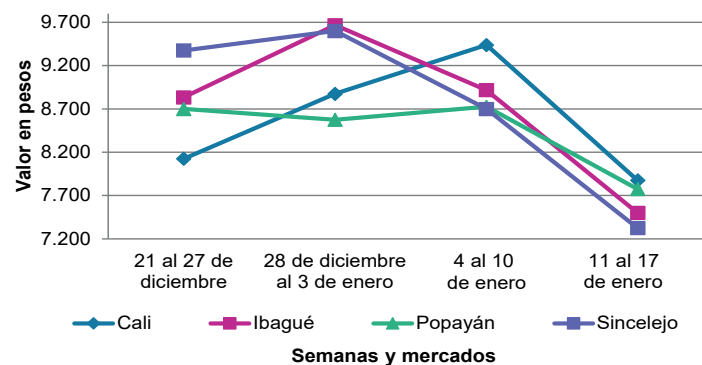
Espinal (Tolima), La Mesa, Apulo, Anolaima y Anapoima (Cundinamarca). El descenso del precio se registró en veinticinco de los treinta y dos mercados donde se comercializó esta semana.

También descendió el precio del maracuyá, esta vez en veintitrés de los treinta mercados donde se transó. Los comerciantes afirmaron que llegó más cantidad desde Socorro (Santander), Saravena (Arauca), Andalucía, La Unión, Florida (Valle del Cauca), Aguazul (Casanare), Granada (Meta) y Buenavista (Boyacá), donde están saliendo las cosechas.

En contraste, subieron los precios de la mora de Castilla, la guayaba pera y la uva red globe nacional. En el caso de la mora de Castilla, por ejemplo, el alza se debió a que las condiciones climáticas afectaron los cultivos establecidos en Lebrija (Santander), Pamplona, Cucutilla, Ragonvalia (Norte de Santander), La Plata y La Argentina (Huila). El anterior comportamiento se registró en treinta y dos de los treinta y seis mercados donde se ofreció esta semana.

Por último, aumentaron las cotizaciones de la guayaba pera en veinticinco de los treinta y seis mercados donde se negoció. El alza se debió a la reducción de algunos cultivos en fase productiva en Barbosa, Vélez, Bucaramanga, Lebrija (Santander), Moniquirá (Boyacá), La Unión (Valle del Cauca), Armenia (Quindío) y Chinchiná (Caldas).

**Gráfico 6.** Comportamiento de los precios del aguacate papelillo 21 de diciembre 2024 al 17 de enero 2025



Fuente: DANE, SIPSA.

**Cuadro 3.** Mercados mayoristas. Precios de venta de frutas frescas 11 al 17 de enero de 2025

Productos y mercados	Pesos por kilogramo				Tendencia	Productos y mercados	Pesos por kilogramo				Tendencia
	Mínimo	Máximo	Medio				Mínimo	Máximo	Medio		
<b>Aguacate Choquette</b>						<b>Aguacate papelillo (continuación)</b>					
Bucaramanga, Centroabastos	8.000	11.000	9.500	-		Sincelejo, Nuevo Mercado	6.500	8.500	7.133	-	
Cali, Santa Elena	7.000	7.000	7.000	-		Tibasosa (Boyacá), Coomprorente	9.000	10.000	9.188	-	
Medellín, Central Mayorista de Antioquia	6.000	7.200	6.570	-		Tuluá (Valle del Cauca)	8.000	8.500	8.125	-	
Medellín, Plaza Minorista "José María Villa"	5.500	6.300	5.905	-		Tunja, Complejo de Servicios del Sur	7.000	8.000	7.611	-	
San Vicente Ferrer (Antioquia)	3.000	3.600	3.275	-		Valledupar, Mercado Nuevo	10.500	12.000	11.167	-	
<b>Aguacate común</b>						Villavicencio, CAV	7.500	10.000	8.583	-	
Bucaramanga, Centroabastos	8.000	10.000	8.667	-		Yopal (Casanare)	8.000	8.000	8.000	-	
Buenaventura (Valle del Cauca)	7.200	7.500	7.325	-		<b>Banano bocadillo</b>					
Neiva, Surabastos	6.000	6.000	6.000	=		Bogotá, D.C., Corabastos	2.800	3.500	3.049	+	
Santa Bárbara (Antioquia)	6.000	6.500	6.250	++		Duitama (Boyacá), Mercaplaza	3.500	3.500	3.500	+	
Tuluá (Valle del Cauca)	7.000	7.500	7.350	+		Tibasosa (Boyacá), Coomprorente	3.300	3.500	3.475	+	
<b>Aguacate Hass</b>						Tunja, Complejo de Servicios del Sur	2.000	2.100	2.067	+	
Bogotá, D.C., Corabastos	8.000	9.500	8.427	+		<b>Banano criollo</b>					
Chiquinquirá (Boyacá)	6.500	8.000	7.104	+		Armenia, Mercar	1.700	1.800	1.733	-	
La Ceja (Antioquia)	4.000	5.000	4.667	-		Armenia, Retiro	1.500	1.800	1.689	+	
Medellín, Central Mayorista de Antioquia	3.800	5.500	4.929	-		Barranquilla, Barranquillita	1.320	1.440	1.400	-	
Rionegro (Antioquia)	3.000	4.500	3.585	+		Bogotá, D.C., Corabastos	2.700	3.200	2.907	+	
San Gil (Santander)	8.000	8.500	8.083	-		Bucaramanga, Centroabastos	3.000	3.300	3.169	-	
San Vicente Ferrer (Antioquia)	3.000	3.600	3.400	-		Buenaventura (Valle del Cauca)	2.333	2.556	2.435	-	
Sonsón (Antioquia)	4.400	4.500	4.450	+		Cali, Cavasa	2.400	2.800	2.574	-	
Tibasosa (Boyacá), Coomprorente	7.000	8.000	7.875	-		Cali, Santa Elena	2.267	2.400	2.333	-	
Tunja, Complejo de Servicios del Sur	5.500	6.000	5.833	-		Cartago (Valle del Cauca)	2.000	2.200	2.125	+	
<b>Aguacate papelillo</b>						Chiquinquirá (Boyacá)	1.750	2.500	2.150	+++	
Arauca (Arauca)	8.000	10.500	9.250	-		Cúcuta, Cenabastos	3.200	3.500	3.438	=	
Armenia, Mercar	9.000	9.500	9.167	+		Cúcuta, La Nueva Sexta	2.833	3.000	2.986	+	
Armenia, Retiro	9.000	9.500	9.333	+		Florencia (Cauquetá)	2.400	2.800	2.600	-	
Bogotá, D.C., Corabastos	8.000	11.000	9.896	-		Ibagué, Plaza La 21	2.000	2.500	2.178	=	
Bucaramanga, Centroabastos	8.000	10.000	8.696	-		Ipiales (Nariño), Ipiales somos todos	1.000	1.037	1.019	n.d.	
Buenaventura (Valle del Cauca)	7.600	8.500	8.067	-		La Ceja (Antioquia)	2.200	2.500	2.267	-	
Cali, Cavasa	6.500	8.000	7.083	-		La Unión (Nariño)	4.000	4.000	4.000	=	
Cali, Santa Elena	7.000	9.000	7.875	-		Manizales, Centro Galerías	2.000	2.300	2.175	-	
Cartagena, Bazarro	7.000	12.000	9.083	-		Medellín, Central Mayorista de Antioquia	2.300	2.500	2.421	-	
Cartago (Valle del Cauca)	7.500	8.500	8.196	-		Medellín, Plaza Minorista "José María Villa"	2.200	2.400	2.254	+	
Chiquinquirá (Boyacá)	8.000	10.000	8.833	-		Neiva, Surabastos	3.200	3.800	3.400	+	
Cúcuta, Cenabastos	12.000	13.000	12.333	+		Palmira (Valle del Cauca)	2.200	2.600	2.450	-	
Duitama (Boyacá), Mercaplaza	9.000	10.000	9.333	-		Pamplona (Norte de Santander)	3.300	3.300	3.300	=	
Florencia (Cauquetá)	8.000	8.000	8.000	-		Pereira, La 41	1.800	2.200	2.050	-	
Ibagué, Plaza La 21	6.000	8.000	7.222	-		Pereira, Mercasa	1.800	2.200	1.992	+	
Manizales, Centro Galerías	6.000	8.000	7.125	-		Popayán, Plaza de mercado del barrio Bolívar	2.300	2.500	2.413	+	
Medellín, Central Mayorista de Antioquia	5.500	6.200	5.805	-		Rionegro (Antioquia)	2.400	2.700	2.500	-	
Medellín, Plaza Minorista "José María Villa"	5.300	6.800	5.873	-		San Gil (Santander)	1.120	1.200	1.160	-	
Montería, Mercado del Sur	7.500	9.000	8.167	-		Santa Bárbara (Antioquia)	1.200	1.300	1.250	=	
Neiva, Surabastos	7.000	10.000	8.083	-		Santa Marta (Magdalena)	1.294	1.353	1.300	-	
Palmira (Valle del Cauca)	7.500	9.000	8.375	-		Socorro (Santander)	1.000	1.120	1.040	+	
Pereira, La 41	6.000	7.500	6.750	-		Sonsón (Antioquia)	1.200	1.400	1.300	++	
Pereira, Mercasa	5.000	7.000	5.917	-		Tibasosa (Boyacá), Coomprorente	2.250	2.350	2.281	-	
Popayán, Plaza de mercado del barrio Bolívar	7.500	7.800	7.675	-		Tuluá (Valle del Cauca)	2.000	2.200	2.083	+	
Santa Bárbara (Antioquia)	7.000	7.000	7.000	++		Tunja, Complejo de Servicios del Sur	2.500	2.900	2.756	-	

**Cuadro 3.** Mercados mayoristas. Precios de venta de frutas frescas (continuación)  
11 al 17 de enero de 2025

Productos y mercados	Pesos por kilogramo				Tendencia	Productos y mercados	Pesos por kilogramo				Tendencia
	Mínimo	Máximo	Medio				Mínimo	Máximo	Medio		
<b>Banano criollo (continuación)</b>						<b>Coco (continuación)</b>					
Valledupar, Mercabastos	1.167	1.250	1.194	-		Cartagena, Bazurto	7.420	8.400	7.968	-	
Villavicencio, CAV	3.400	4.000	3.542	-		Cartago (Valle del Cauca)	5.333	5.667	5.500	-	
<b>Banano Urabá</b>						La Unión (Nariño)	3.889	4.722	4.352	+	
Arauca (Arauca)	2.889	3.000	2.972	+		Manizales, Centro Galerías	7.097	7.742	7.258	-	
Barranquilla, Barranquillita	1.380	1.500	1.460	-		Medellín, Central Mayorista de Antioquia	11.300	11.538	11.471	-	
Bogotá, D.C., Corabastos	2.100	2.250	2.163	+		Montería, Mercado del Sur	8.400	8.600	8.500	=	
Bucaramanga, Centroabastos	2.000	2.100	2.050	=		Pereira, Mercasa	6.000	6.333	6.167	-	
Chiquinquirá (Boyacá)	2.250	2.500	2.292	+		Sincelejo, Nuevo Mercado	6.850	8.219	7.225	+	
Duitama (Boyacá), Mercaplaza	2.250	2.250	2.250	=		<b>Curuba</b>					
Medellín, Plaza Minorista "José María Villa"	1.900	2.000	1.950	+		Armenia, Mercar	2.800	3.200	2.956	+++	
Montería, Mercado del Sur	2.000	2.100	2.025	=		Bogotá, D.C., Corabastos	1.364	1.818	1.562	+	
Sincelejo, Nuevo Mercado	1.980	2.100	2.066	-		Bucaramanga, Centroabastos	1.800	2.000	1.952	-	
Tibasosa (Boyacá), Coomproriente	2.150	2.250	2.225	+		Buenaventura (Valle del Cauca)	2.500	2.800	2.650	-	
Tunja, Complejo de Servicios del Sur	2.000	2.100	2.056	+		Cali, Cavasa	1.750	2.250	2.010	-	
Villavicencio, CAV	1.400	1.440	1.433	-		Cartago (Valle del Cauca)	2.500	2.900	2.725	-	
Yopal (Casanare)	2.778	2.889	2.833	-		Chiquinquirá (Boyacá)	909	1.000	924	-	
<b>Borojó</b>						Cúcuta, Cenabastos	2.333	2.667	2.500	-	
Bogotá, D.C., Corabastos	6.000	7.000	6.198	-		Duitama (Boyacá), Mercaplaza	1.136	1.364	1.212	=	
Bucaramanga, Centroabastos	5.500	6.000	5.637	-		Ipiales somos todos	1.250	1.250	1.250	-	
Cúcuta, Cenabastos	10.000	12.000	11.500	-		Medellín, Central Mayorista de Antioquia	2.700	3.000	2.888	-	
Medellín, Central Mayorista de Antioquia	3.900	5.000	4.178	-		Neiva, Surabastos	1.800	2.000	1.875	+	
Pamplona (Norte de Santander)	10.000	10.000	10.000	=		Pamplona (Norte de Santander)	833	1.458	1.215	+	
Villavicencio, CAV	7.000	8.000	7.833	+		Pereira, Mercasa	3.000	3.200	3.075	+	
<b>Breva</b>						San Gil (Santander)	1.400	1.600	1.550	-	
Medellín, Central Mayorista de Antioquia	8.000	8.500	8.183	-		Sonsón (Antioquia)	1.800	2.000	1.900	++	
<b>Ciruela importada</b>						Tibasosa (Boyacá), Coomproriente	1.364	1.364	1.364	+	
Bogotá, D.C., Corabastos	16.667	18.889	17.616	+		Tuluá (Valle del Cauca)	2.100	2.300	2.200	-	
Medellín, Central Mayorista de Antioquia	15.000	18.750	17.391	n.d.		Tunja, Complejo de Servicios del Sur	1.136	1.273	1.212	+	
<b>Ciruela roja</b>						Villavicencio, CAV	1.400	1.800	1.633	=	
Bogotá, D.C., Corabastos	2.200	3.200	2.771	+++		<b>Durazno importado</b>					
Bucaramanga, Centroabastos	2.400	3.200	2.800	n.d.		Bogotá, D.C., Corabastos	14.444	17.778	16.447	-	
Cúcuta, Cenabastos	3.500	4.000	3.750	-		Medellín, Central Mayorista de Antioquia	13.333	16.111	15.108	-	
Medellín, Central Mayorista de Antioquia	2.800	3.000	2.992	-		<b>Durazno nacional</b>					
Neiva, Surabastos	4.000	4.000	4.000	n.d.		Bogotá, D.C., Corabastos	6.500	7.500	7.010	-	
Pamplona (Norte de Santander)	3.000	4.000	3.500	+		Bucaramanga, Centroabastos	4.500	5.000	4.542	-	
San Gil (Santander)	3.600	4.000	3.767	+		Chiquinquirá (Boyacá)	4.091	4.545	4.394	-	
Tibasosa (Boyacá), Coomproriente	2.400	2.800	2.635	+		Cúcuta, Cenabastos	5.000	6.000	5.583	-	
Tunja, Complejo de Servicios del Sur	1.680	2.600	2.253	-		Duitama (Boyacá), Mercaplaza	4.091	4.545	4.394	-	
Villavicencio, CAV	2.800	3.800	3.333	++		Medellín, Central Mayorista de Antioquia	7.000	8.000	7.325	-	
<b>Coco</b>						San Gil (Santander)	6.000	7.000	6.833	-	
Armenia, Mercar	5.333	5.333	5.333	-		Tibasosa (Boyacá), Coomproriente	4.318	5.000	4.564	-	
Barranquilla, Barranquillita	8.100	8.500	8.356	+		Tunja, Complejo de Servicios del Sur	4.318	4.773	4.533	-	
Bogotá, D.C., Corabastos	7.500	8.333	7.899	-		<b>Feijoa</b>					
Cali, Cavasa	5.152	5.576	5.394	=		Duitama (Boyacá), Mercaplaza	3.182	3.636	3.333	++	
Cali, Santa Elena	4.444	4.611	4.528	+		Tibasosa (Boyacá), Coomproriente	4.318	4.545	4.508	+	
						Tunja, Complejo de Servicios del Sur	4.091	4.545	4.268	+	



**Cuadro 3.** Mercados mayoristas. Precios de venta de frutas frescas (continuación)  
11 al 17 de enero de 2025

Productos y mercados	Pesos por kilogramo				Tendencia	Productos y mercados	Pesos por kilogramo				Tendencia
	Mínimo	Máximo	Medio	Precios			Mínimo	Máximo	Medio	Precios	
<b>Fresa</b>						<b>Guanábana (continuación)</b>					
Armenia, Mercar	16.600	18.000	17.200		+	Cali, Cavasa	5.000	5.800	5.373		+
Bogotá, D.C., Corabastos	9.000	11.500	10.417		+	Cartago (Valle del Cauca)	5.500	6.000	5.917		+
Bucaramanga, Centroabastos	11.000	12.000	11.736		+	Chiquinquirá (Boyacá)	3.800	5.000	4.342		+
Cali, Cavasa	6.000	7.000	6.917		-	Cúcuta, Cenabastos	5.000	5.500	5.156		-
Cali, Santa Elena	7.500	8.000	7.750		+	Duitama (Boyacá), Mercaplaza	4.500	4.500	4.500		-
Cartago (Valle del Cauca)	7.600	8.000	7.800		-	Ibagué, Plaza La 21	4.500	4.500	4.500		=
Chiquinquirá (Boyacá)	7.733	8.000	7.911		+++	Manizales, Centro Galerías	4.000	4.000	4.000		-
Cúcuta, Cenabastos	10.000	12.000	11.479		-	Medellín, Central Mayorista de Antioquia	5.000	5.200	5.092		-
Duitama (Boyacá), Mercaplaza	9.500	10.000	9.833		+	Medellín, Plaza Minorista "José María Villa"	5.200	5.400	5.271		+
Manizales, Centro Galerías	11.000	14.000	12.750		+++	Pamplona (Norte de Santander)	6.500	6.500	6.500		=
Medellín, Central Mayorista de Antioquia	12.000	12.500	12.147		+	Pasto, El Potrerillo	5.500	6.000	5.789		-
Medellín, Plaza Minorista "José María Villa"	10.000	11.000	10.240		-	Pereira, La 41	4.400	5.500	4.850		+
Montería, Mercado del Sur	5.400	6.000	5.633		+	Pereira, Mercasa	4.000	4.800	4.358		+
Neiva, Surabastos	10.000	11.250	10.469		+	Popayán, Plaza de mercado del barrio Bolívar	4.800	5.000	4.900		+
Pasto, El Potrerillo	9.000	10.000	9.444		+	San Gil (Santander)	6.000	6.000	6.000		=
Pereira, Mercasa	7.200	7.600	7.500		+	Tibasosa (Boyacá), Coomprorente	4.500	5.000	4.900		-
San Gil (Santander)	12.667	13.333	13.111		+	Tuluá (Valle del Cauca)	5.500	6.000	5.767		+
Sincelejo, Nuevo Mercado	9.000	11.000	10.278		-	Tunja, Complejo de Servicios del Sur	3.000	4.000	3.431		-
Tibasosa (Boyacá), Coomprorente	10.000	11.000	10.563		+	Villavicencio, CAV	6.000	7.000	6.542		+
Tunja, Complejo de Servicios del Sur	8.667	9.333	8.963		-						
Villavicencio, CAV	7.500	9.375	8.594		-	<b>Guayaba agría</b>					
Yopal (Casanare)	10.000	10.625	10.313		++	Armenia, Mercar	3.000	3.200	3.067		-
<b>Granadilla</b>						Cartago (Valle del Cauca)	4.300	4.600	4.450		-
Arauca (Arauca)	9.286	12.143	10.625		+++	Manizales, Centro Galerías	4.000	4.000	4.000		-
Bogotá, D.C., Corabastos	10.000	12.000	10.944		++	Montería, Mercado del Sur	2.000	2.400	2.289		++
Bucaramanga, Centroabastos	10.000	11.429	11.029		+	Pereira, La 41	2.100	2.500	2.350		-
Cali, Cavasa	9.000	9.333	9.194		+	Pereira, Mercasa	2.000	2.500	2.163		-
Cali, Santa Elena	8.000	8.333	8.056		=	Sincelejo, Nuevo Mercado	2.000	2.400	2.367		+
Cartago (Valle del Cauca)	8.667	9.333	8.983		+	<b>Guayaba Atlántico</b>					
Chiquinquirá (Boyacá)	10.667	11.333	11.000		+++	Barranquilla, Barranquillita	2.560	2.800	2.667		+++
Cúcuta, Cenabastos	8.214	8.571	8.482		+	<b>Guayaba común</b>					
Duitama (Boyacá), Mercaplaza	8.667	9.667	9.167		-	Barranquilla, Barranquillita	2.960	3.200	3.058		+
Florencia (Cauquetá)	5.000	5.533	5.289		-	Cartagena, Bazurto	3.200	3.600	3.400		+
Ibagué, Plaza La 21	5.333	6.667	6.056		++	Montería, Mercado del Sur	3.200	3.600	3.467		+
Manizales, Centro Galerías	10.667	11.000	10.750		-	Sincelejo, Nuevo Mercado	3.200	3.800	3.483		++
Medellín, Central Mayorista de Antioquia	5.769	12.000	8.942		+	Valledupar, Mercabastos	3.600	4.000	3.933		++
Popayán, Plaza de mercado del barrio Bolívar	7.867	8.133	7.967		+	<b>Guayaba manzana</b>					
San Gil (Santander)	10.571	11.071	10.750		-	Cartago (Valle del Cauca)	3.500	3.800	3.700		+
Tibasosa (Boyacá), Coomprorente	9.667	11.000	10.375		++	Manizales, Centro Galerías	4.000	4.500	4.375		+
Tuluá (Valle del Cauca)	8.667	9.000	8.783		++	Medellín, Central Mayorista de Antioquia	4.500	5.200	4.948		-
Tunja, Complejo de Servicios del Sur	7.333	8.667	8.074		+++	Rionegro (Antioquia)	5.000	5.500	5.342		-
Villavicencio, CAV	9.667	12.000	10.680		+	<b>Guayaba pera</b>					
Yopal (Casanare)	10.667	11.333	11.000		+++	Arauca (Arauca)	3.636	4.091	3.750		+
<b>Guanábana</b>						Armenia, Mercar	2.200	2.400	2.300		=
Armenia, Mercar	5.500	6.000	5.767		n.d.	Barranquilla, Barranquillita	3.500	4.500	4.067		+
Bogotá, D.C., Corabastos	4.000	5.000	4.373		-						
Bucaramanga, Centroabastos	5.000	5.500	5.083		-						

**Cuadro 3.** Mercados mayoristas. Precios de venta de frutas frescas (continuación)  
11 al 17 de enero de 2025

Productos y mercados	Pesos por kilogramo				Tendencia	Productos y mercados	Pesos por kilogramo				Tendencia
	Mínimo	Máximo	Medio				Mínimo	Máximo	Medio		
<b>Guayaba pera (continuación)</b>						<b>Kiwi</b>					
Barranquilla, Granabastos	3.600	5.000	4.342		+++	Bogotá, D.C., Corabastos	13.000	16.000	14.500		+
Bogotá, D.C., Corabastos	4.286	5.357	4.784		++	Bucaramanga, Centroabastos	15.000	16.000	15.429		+
Bucaramanga, Centroabastos	2.400	2.800	2.548		+	Cali, Cavasa	12.500	13.500	13.073		-
Buenaventura (Valle del Cauca)	2.700	3.000	2.850		+	Cali, Santa Elena	13.000	14.000	13.583		-
Cali, Cavasa	2.200	2.800	2.425		+	Chiquinquirá (Boyacá)	14.000	16.000	15.000		+
Cali, Santa Elena	2.200	2.300	2.263		++	Cúcuta, Cenabastos	18.000	20.000	19.583		-
Cartagena, Bazurto	3.600	4.000	3.825		+	Duitama (Boyacá), Mercaplaza	14.000	15.000	14.667		+
Cartago (Valle del Cauca)	2.200	2.400	2.288		-	Ibagué, Plaza La 21	13.000	14.000	13.500		-
Chiquinquirá (Boyacá)	2.045	2.273	2.144		+	Manizales, Centro Galerías	14.000	16.000	15.250		+
Cúcuta, Cenabastos	2.727	2.955	2.898		-	Medellín, Central Mayorista de Antioquia	12.000	15.000	13.667		-
Duitama (Boyacá), Mercaplaza	2.955	3.182	3.030		+++	Neiva, Surabastos	15.500	17.000	16.250		+
Florencia (Cauquetá)	3.400	4.200	3.867		-	Pamplona (Norte de Santander)	22.000	22.000	22.000		=
Ipiales (Nariño), Ipiales somos todos	2.500	2.800	2.675		++	Pereira, Mercasa	13.000	14.500	13.708		-
La Ceja (Antioquia)	3.200	3.300	3.250		+	Popayán, Plaza de mercado del barrio Bolívar	13.000	13.500	13.300		-
La Unión (Nariño)	2.000	2.250	2.167		-	San Gil (Santander)	18.000	20.000	18.667		+
Manizales, Centro Galerías	2.000	2.500	2.375		-	Tibasosa (Boyacá), Coomprorente	12.000	14.000	13.250		+
Medellín, Central Mayorista de Antioquia	2.600	3.200	2.896		++	Tuluá (Valle del Cauca)	14.200	14.600	14.375		-
Medellín, Plaza Minorista "José María Villa"	2.600	3.000	2.792		+	Tunja, Complejo de Servicios del Sur	12.000	13.000	12.611		-
Neiva, Surabastos	3.000	3.500	3.125		+	Villavicencio, CAV	14.000	15.000	14.667		++
Palmira (Valle del Cauca)	2.800	3.500	3.083		-						
Pamplona (Norte de Santander)	3.636	3.636	3.636		++	<b>Limón común</b>					
Pasto, El Potrerillo	1.400	1.500	1.475		++	Armenia, Mercar	4.000	4.000	4.000		=
Pereira, La 41	2.300	2.600	2.483		-	Bogotá, D.C., Corabastos	571	1.429	1.175		-
Pereira, Mercasa	2.200	2.800	2.608		+	Bucaramanga, Centroabastos	1.600	2.000	1.717		-
Popayán, Plaza de mercado del barrio Bolívar	2.900	3.000	2.975		+	Cali, Cavasa	1.000	1.500	1.208		-
Rionegro (Antioquia)	3.200	3.500	3.283		-	Cali, Santa Elena	1.333	2.000	1.667		-
San Gil (Santander)	2.600	3.000	2.800		+	Cartagena, Bazurto	2.000	3.429	2.726		-
Tibasosa (Boyacá), Coomprorente	2.727	3.182	3.125		+++	Cartago (Valle del Cauca)	2.200	3.000	2.517		-
Tuluá (Valle del Cauca)	2.300	2.500	2.350		+	Chiquinquirá (Boyacá)	2.143	2.571	2.333		n.d.
Tunja, Complejo de Servicios del Sur	2.333	2.727	2.529		-	Cúcuta, Cenabastos	3.800	4.200	3.979		-
Túquerres (Nariño)	2.133	2.333	2.233		n.d.	Cúcuta, La Nueva Sexta	3.333	3.750	3.646		-
Villavicencio, CAV	3.125	3.333	3.160		+++	Florencia (Cauquetá)	2.000	2.000	2.000		-
Yopal (Casanare)	3.182	3.182	3.182		=	Ibagué, Plaza La 21	857	1.429	1.139		-
						Medellín, Central Mayorista de Antioquia	1.286	1.714	1.533		-
						Medellín, Plaza Minorista "José María Villa"	2.000	2.200	2.100		-
						Montería, Mercado del Sur	2.000	2.571	2.333		-
						Neiva, Surabastos	1.120	1.600	1.380		-
						Pamplona (Norte de Santander)	4.000	5.000	4.167		-
						Pereira, La 41	3.000	3.100	3.025		+
						Pereira, Mercasa	2.800	3.500	3.054		-
						San Gil (Santander)	2.400	2.720	2.607		-
						Sincelejo, Nuevo Mercado	1.786	2.000	1.907		-
						Socorro (Santander)	2.400	2.600	2.500		-
						Valledupar, Mercabastos	1.982	2.203	2.148		-
						Valledupar, Mercado Nuevo	1.600	1.800	1.767		-
						Villavicencio, CAV	2.400	3.000	2.667		-
						<b>Limón común Ciénaga</b>					
						Barranquilla, Barranquillita	5.580	5.600	5.593		-
<b>Guayaba pera valluna</b>											
Medellín, Central Mayorista de Antioquia	3.200	4.000	3.521		++						
<b>Gulupa</b>											
Bogotá, D.C., Corabastos	2.083	2.500	2.392		-						
Ibagué, Plaza La 21	2.400	2.800	2.622		-						
Medellín, Central Mayorista de Antioquia	1.800	2.000	1.885		-						
Neiva, Surabastos	1.840	2.000	1.967		-						
Peñol (Antioquia)	1.500	1.800	1.642		-						
Sonsón (Antioquia)	1.300	1.400	1.350		+						
<b>Higo</b>											
Bogotá, D.C., Corabastos	6.500	8.000	7.174		-						
Medellín, Central Mayorista de Antioquia	4.000	4.200	4.057		-						
Sonsón (Antioquia)	2.800	3.000	2.900		+						

**Cuadro 3.** Mercados mayoristas. Precios de venta de frutas frescas (continuación)  
11 al 17 de enero de 2025

Productos y mercados	Pesos por kilogramo				Tendencia	Productos y mercados	Pesos por kilogramo				Tendencia
	Mínimo	Máximo	Medio				Mínimo	Máximo	Medio		
<b>Limón común valluno</b>						<b>Lulo</b>					
Buenaventura (Valle del Cauca)	2.000	2.500	2.267	-		Arauca (Arauca)	5.750	7.000	6.375	+	
Palmira (Valle del Cauca)	2.083	3.167	2.563	-		Armenia, Mercar	4.800	5.000	4.933	+	
Tuluá (Valle del Cauca)	1.333	1.750	1.563	-		Barranquilla, Barranquillita	5.800	6.000	5.956	+	
<b>Limón mandarino</b>						Barranquilla, Granabastos	5.900	6.000	5.967	=	
Armenia, Mercar	1.500	1.800	1.600	-		Bogotá, D.C., Corabastos	4.400	4.800	4.617	-	
Armenia, Retiro	1.800	2.400	2.122	-		Bucaramanga, Centroabastos	4.200	5.600	5.036	-	
Ibagué, Plaza La 21	750	1.000	917	-		Buenaventura (Valle del Cauca)	4.500	5.700	5.067	-	
La Ceja (Antioquia)	1.500	2.100	1.733	-		Cali, Cavasa	3.500	4.500	4.171	-	
Medellín, Central Mayorista de Antioquia	1.300	2.200	1.700	-		Cali, Santa Elena	4.200	4.400	4.300	-	
Medellín, Plaza Minorista "José María Villa"	1.500	2.300	1.852	-		Cartagena, Bazurto	6.000	6.500	6.200	-	
Peñol (Antioquia)	1.400	1.800	1.575	-		Cartago (Valle del Cauca)	4.500	5.000	4.688	-	
Pereira, La 41	1.800	2.500	2.183	-		Chiquinquirá (Boyacá)	3.600	4.400	4.000	=	
Pereira, Mercasa	2.000	3.000	2.342	-		Cúcuta, Cenabastos	5.500	6.000	5.719	+	
Santa Bárbara (Antioquia)	500	800	650	-		Duitama (Boyacá), Mercaplaza	4.348	4.783	4.493	-	
Villavicencio, CAV	1.800	2.800	2.472	-		Florencia (Cauquetá)	3.920	4.360	4.093	+	
Yopal (Casanare)	2.250	3.000	2.625	-		Ibagué, Plaza La 21	4.000	4.640	4.291	-	
<b>Limón Tahití</b>						Manizales, Centro Galerías	4.500	5.300	4.950	-	
Armenia, Mercar	1.500	2.400	2.000	+++		Medellín, Central Mayorista de Antioquia	4.000	4.700	4.310	-	
Barranquilla, Barranquillita	2.417	3.125	2.894	-		Medellín, Plaza Minorista "José María Villa"	4.000	4.700	4.446	-	
Bogotá, D.C., Corabastos	1.000	1.714	1.509	-		Montería, Mercado del Sur	5.500	6.000	5.833	-	
Bucaramanga, Centroabastos	1.600	2.400	1.893	-		Neiva, Surabastos	3.600	4.400	3.917	-	
Cali, Cavasa	1.000	1.500	1.163	-		Palmira (Valle del Cauca)	4.300	4.800	4.550	-	
Cali, Santa Elena	1.400	2.000	1.700	-		Pamplona (Norte de Santander)	4.000	4.000	4.000	+	
Cartagena, Bazurto	2.727	3.864	3.303	-		Pasto, El Potrerillo	3.261	3.478	3.370	n.d.	
Cartago (Valle del Cauca)	1.800	2.000	1.975	-		Pereira, La 41	4.300	4.600	4.492	-	
Chiquinquirá (Boyacá)	1.591	2.273	1.894	-		Pereira, Mercasa	4.200	4.700	4.458	-	
Cúcuta, Cenabastos	2.500	2.955	2.708	-		Popayán, Plaza de mercado del barrio Bolívar	4.800	5.000	4.860	+	
Duitama (Boyacá), Mercaplaza	2.500	2.727	2.652	-		San Gil (Santander)	5.600	5.600	5.600	+	
Florencia (Cauquetá)	1.840	2.160	2.000	-		Santa Marta (Magdalena)	6.000	6.500	6.250	n.d.	
Ibagué, Plaza La 21	857	1.000	917	-		Sincelejo, Nuevo Mercado	4.800	5.500	5.092	-	
Manizales, Centro Galerías	1.000	1.500	1.300	-		Tibasosa (Boyacá), Coomprorente	4.783	6.087	5.217	-	
Medellín, Central Mayorista de Antioquia	1.500	2.600	1.913	-		Tuluá (Valle del Cauca)	4.500	5.000	4.725	-	
Medellín, Plaza Minorista "José María Villa"	1.800	2.300	2.021	-		Tunja, Complejo de Servicios del Sur	4.000	4.800	4.444	+	
Neiva, Surabastos	1.200	2.000	1.600	-		Valledupar, Mercabastos	4.800	6.000	5.467	+	
Palmira (Valle del Cauca)	1.600	2.500	1.963	-		Villavicencio, CAV	4.400	5.200	4.800	-	
Pamplona (Norte de Santander)	2.083	2.917	2.431	-		Yopal (Casanare)	6.000	6.250	6.125	-	
Pasto, El Potrerillo	1.071	1.714	1.310	-		<b>Mandarina Arrayana</b>					
Pereira, La 41	1.200	1.700	1.400	-		Bogotá, D.C., Corabastos	2.727	3.636	3.073	-	
Pereira, Mercasa	1.000	2.000	1.500	-		Buenaventura (Valle del Cauca)	3.400	4.000	3.650	-	
Rionegro (Antioquia)	2.400	3.000	2.638	-		Cali, Cavasa	2.300	3.000	2.650	-	
San Gil (Santander)	2.400	2.800	2.617	-		Cali, Santa Elena	2.750	2.750	2.750	-	
Santa Bárbara (Antioquia)	700	800	750	-		Chiquinquirá (Boyacá)	1.818	2.273	2.045	-	
Socorro (Santander)	1.600	1.600	1.600	-		Duitama (Boyacá), Mercaplaza	2.273	2.273	2.273	n.d.	
Tibasosa (Boyacá), Coomprorente	1.818	3.182	2.443	-		Florencia (Cauquetá)	2.200	2.600	2.440	-	
Tuluá (Valle del Cauca)	1.800	2.000	1.950	-		Ibagué, Plaza La 21	2.000	2.200	2.133	-	
Tunja, Complejo de Servicios del Sur	1.818	2.045	1.927	-		Neiva, Surabastos	2.727	3.864	3.134	-	
Villavicencio, CAV	1.600	2.200	1.883	-		Popayán, Plaza de mercado del barrio Bolívar	2.400	2.600	2.460	-	
Yopal (Casanare)	2.273	3.182	2.727	=		Tibasosa (Boyacá), Coomprorente	2.273	2.727	2.443	-	

**Cuadro 3.** Mercados mayoristas. Precios de venta de frutas frescas (continuación)  
11 al 17 de enero de 2025

Productos y mercados	Pesos por kilogramo				Tendencia	Productos y mercados	Pesos por kilogramo				Tendencia
	Mínimo	Máximo	Medio				Mínimo	Máximo	Medio		
<b>Mandarina Arrayana (continuación)</b>						<b>Mango Tommy</b>					
Tunja, Complejo de Servicios del Sur	2.955	3.182	3.043		++	Barranquilla, Barranquillita	2.760	3.200	3.049		-
Villavicencio, CAV	3.200	4.400	3.900		-	Bogotá, D.C., Corabastos	1.250	1.667	1.516		-
<b>Mandarina común</b>						Bucaramanga, Centroabastos	1.200	1.600	1.410		-
Arauca (Arauca)	3.045	3.864	3.375		-	Cali, Cavasa	1.200	1.800	1.471		-
Barranquilla, Barranquillita	2.667	3.167	2.981		-	Cali, Santa Elena	1.200	1.600	1.450		-
Bucaramanga, Centroabastos	2.391	3.043	2.684		-	Cartagena, Bazurto	1.800	2.000	1.983		-
Cartagena, Bazurto	2.955	3.636	3.289		-	Cartago (Valle del Cauca)	1.667	2.667	2.167		++
Cúcuta, Cenabastos	3.400	3.600	3.573		+	Chiquinquirá (Boyacá)	893	1.143	1.006		-
Montería, Mercado del Sur	2.200	2.400	2.267		+	Cúcuta, Cenabastos	2.000	2.200	2.083		-
Pamplona (Norte de Santander)	3.200	3.600	3.533		-	Duitama (Boyacá), Mercaplaza	1.071	1.250	1.190		+
Santa Bárbara (Antioquia)	1.500	1.600	1.525		+	Ibagué, Plaza La 21	1.600	1.600	1.600		+
Sincelejo, Nuevo Mercado	3.000	3.200	3.067		-	Ipiales (Nariño), Ipiales somos todos	1.520	1.680	1.560		-
Tibasosa (Boyacá), Coomproriente	2.727	3.182	3.057		+	La Ceja (Antioquia)	1.200	1.500	1.342		-
Valledupar, Mercabastos	3.000	3.000	3.000		+	Manizales, Centro Galerías	2.400	2.400	2.400		=
<b>Mandarina Oneco</b>						Medellín, Central Mayorista de Antioquia	800	1.300	1.119		-
Armenia, Mercar	2.400	2.500	2.467		-	Medellín, Plaza Minorista "José María Villa"	1.000	1.300	1.156		-
Armenia, Retiro	2.500	2.600	2.533		-	Montería, Mercado del Sur	1.800	2.000	1.850		-
Cali, Cavasa	2.300	3.000	2.650		-	Neiva, Surabastos	1.200	1.400	1.267		-
Cali, Santa Elena	2.750	2.750	2.750		-	Palmira (Valle del Cauca)	2.000	2.000	2.000		-
Cartago (Valle del Cauca)	3.500	3.800	3.650		+	Pasto, El Potrerillo	1.680	1.800	1.770		+
Manizales, Centro Galerías	1.500	2.000	1.650		-	Pereira, La 41	2.400	2.400	2.400		+
Medellín, Central Mayorista de Antioquia	2.000	2.500	2.313		-	Pereira, Mercasa	2.000	2.400	2.250		-
Medellín, Plaza Minorista "José María Villa"	2.000	2.700	2.254		-	Popayán, Plaza de mercado del barrio Bolívar	1.920	2.080	2.000		-
Montería, Mercado del Sur	1.800	2.000	1.967		-	Rionegro (Antioquia)	1.800	2.000	1.967		-
Pereira, La 41	2.200	3.000	2.583		-	San Gil (Santander)	1.800	2.200	1.925		-
Pereira, Mercasa	2.000	3.000	2.542		-	Socorro (Santander)	1.800	1.800	1.800		-
Rionegro (Antioquia)	3.000	3.200	3.094		-	Tibasosa (Boyacá), Coomproriente	1.071	1.250	1.161		-
Santa Bárbara (Antioquia)	1.200	1.500	1.363		-	Tuluá (Valle del Cauca)	1.520	2.160	1.820		+
<b>Mango común</b>						Tunja, Complejo de Servicios del Sur	1.143	1.357	1.262		-
Bogotá, D.C., Corabastos	1.458	1.875	1.597		+	Túquerres (Nariño)	1.680	1.800	1.780		-
Cali, Santa Elena	1.200	1.800	1.500		+	Villavicencio, CAV	1.400	1.600	1.560		-
Medellín, Central Mayorista de Antioquia	1.200	1.680	1.443		++	Yopal (Casanare)	1.600	1.800	1.700		-
Medellín, Plaza Minorista "José María Villa"	1.300	1.600	1.475		-	<b>Mango Yulima</b>					
Pereira, Mercasa	1.522	1.522	1.522		=	Armenia, Mercar	800	900	850		-
Santa Bárbara (Antioquia)	600	800	710		-	Duitama (Boyacá), Mercaplaza	1.429	1.786	1.607		-
<b>Mango de azúcar</b>						Medellín, Plaza Minorista "José María Villa"	1.400	1.500	1.475		+
Barranquilla, Barranquillita	4.000	4.400	4.138		+	Pereira, La 41	2.000	2.200	2.033		-
<b>Mango manzano</b>						Pereira, Mercasa	1.600	2.200	1.867		-
Armenia, Mercar	800	900	850		-	Tibasosa (Boyacá), Coomproriente	1.429	1.786	1.563		+
Florencia (Caquetá)	1.920	2.120	2.013		-	Tunja, Complejo de Servicios del Sur	1.250	1.357	1.268		-
Pereira, La 41	2.000	2.400	2.167		+	<b>Manzana nacional</b>					
Pereira, Mercasa	1.800	2.000	1.933		=	Bogotá, D.C., Corabastos	3.000	4.000	3.490		-
Tibasosa (Boyacá), Coomproriente	1.250	1.429	1.272		n.d.	Duitama (Boyacá), Mercaplaza	2.955	3.182	3.106		=
Tunja, Complejo de Servicios del Sur	1.250	1.357	1.268		-	Medellín, Central Mayorista de Antioquia	5.000	5.300	5.083		-
						Tibasosa (Boyacá), Coomproriente	3.182	3.636	3.267		+
						Tunja, Complejo de Servicios del Sur	2.727	3.091	2.894		-

**Cuadro 3.** Mercados mayoristas. Precios de venta de frutas frescas (continuación)  
11 al 17 de enero de 2025

Productos y mercados	Pesos por kilogramo				Tendencia	Productos y mercados	Pesos por kilogramo				Tendencia
	Mínimo	Máximo	Medio				Mínimo	Máximo	Medio		
<b>Manzana roja importada</b>						<b>Manzana royal gala importada (continuación)</b>					
Arauca (Arauca)	8.000	8.750	8.313		+	Pamplona (Norte de Santander)	8.250	8.250	8.250		-
Armenia, Mercar	8.421	8.684	8.596		=	Pasto, El Potrerillo	7.368	7.895	7.610		+
Bogotá, D.C., Corabastos	7.895	9.474	8.673		-	Pereira, Mercasa	7.368	7.895	7.623		+
Bucaramanga, Centroabastos	8.000	8.500	8.369		-	Popayán, Plaza de mercado del barrio Bolívar	7.474	7.632	7.612		+
Buenaventura (Valle del Cauca)	8.421	9.211	8.798		+	Rionegro (Antioquia)	7.895	8.421	8.224		+
Cali, Cavasa	7.895	8.421	8.174		+	San Gil (Santander)	8.650	9.000	8.825		-
Cali, Santa Elena	7.632	8.158	7.895		=	Tibasosa (Boyacá), Coomproriente	7.368	8.421	7.862		+
Cartagena, Bazurto	8.421	10.000	8.944		-	Tuluá (Valle del Cauca)	9.158	9.368	9.250		+
Cartago (Valle del Cauca)	8.316	8.474	8.408		-	Tunja, Complejo de Servicios del Sur	7.632	8.158	7.924		-
Cúcuta, Cenabastos	9.000	9.250	9.083		=	Túquerres (Nariño)	7.632	7.895	7.719		-
Duitama (Boyacá), Mercaplaza	7.895	8.421	8.246		=	Valledupar, Mercado Nuevo	8.000	8.250	8.125		=
Florencia (Caquetá)	8.579	8.632	8.605		-	Villavicencio, CAV	7.895	8.947	8.333		+
La Unión (Nariño)	7.895	7.895	7.895		-	<b>Manzana verde importada</b>					
Manizales, Centro Galerías	8.421	9.211	8.904		+	Arauca (Arauca)	11.333	12.667	12.000		+
Medellín, Central Mayorista de Antioquia	7.895	8.421	8.224		+	Armenia, Mercar	8.947	9.211	9.035		=
Montería, Mercado del Sur	8.421	8.947	8.750		=	Bogotá, D.C., Corabastos	8.947	10.263	9.675		+
Neiva, Surabastos	9.263	9.737	9.500		+	Bucaramanga, Centroabastos	8.500	9.000	8.845		+
Pamplona (Norte de Santander)	9.000	9.000	9.000		=	Buenaventura (Valle del Cauca)	9.211	9.474	9.342		+
Pereira, Mercasa	7.895	8.421	8.026		+	Cali, Cavasa	8.684	9.211	8.882		+
Popayán, Plaza de mercado del barrio Bolívar	7.474	7.632	7.572		-	Cali, Santa Elena	8.421	8.684	8.553		-
Rionegro (Antioquia)	8.158	8.684	8.421		-	Cartagena, Bazurto	8.947	10.000	9.254		+
San Gil (Santander)	9.250	9.400	9.288		+	Cartago (Valle del Cauca)	9.737	10.105	9.921		-
Sincelejo, Nuevo Mercado	8.500	9.000	8.750		=	Chiquiquirá (Boyacá)	9.474	10.526	9.868		-
Tibasosa (Boyacá), Coomproriente	7.632	8.421	8.092		-	Cúcuta, Cenabastos	9.000	9.500	9.208		-
Tuluá (Valle del Cauca)	8.947	9.263	9.118		-	Duitama (Boyacá), Mercaplaza	9.474	9.474	9.474		=
Tunja, Complejo de Servicios del Sur	7.368	7.632	7.471		-	Florencia (Caquetá)	9.737	9.789	9.763		-
Túquerres (Nariño)	7.895	8.158	8.026		n.d.	Ibagué, Plaza La 21	8.947	9.474	9.240		-
Valledupar, Mercado Nuevo	8.947	8.947	8.947		+	La Unión (Nariño)	8.421	8.947	8.816		-
Villavicencio, CAV	8.421	9.211	8.640		+	Manizales, Centro Galerías	9.474	10.000	9.649		+
Yopal (Casanare)	10.000	10.000	10.000		=	Medellín, Central Mayorista de Antioquia	8.421	9.474	8.882		+
<b>Manzana royal gala importada</b>						Montería, Mercado del Sur	9.211	9.474	9.395		-
Arauca (Arauca)	9.200	11.667	10.350		-	Neiva, Surabastos	9.737	10.526	10.132		+
Armenia, Mercar	7.895	8.158	8.070		=	Palmira (Valle del Cauca)	8.684	9.211	8.904		-
Bogotá, D.C., Corabastos	7.895	8.684	8.229		-	Pamplona (Norte de Santander)	9.000	9.000	9.000		=
Bucaramanga, Centroabastos	7.500	8.250	7.869		+	Pasto, El Potrerillo	8.684	9.474	9.013		+
Cali, Cavasa	7.632	7.895	7.763		+	Pereira, Mercasa	8.421	9.211	8.860		=
Cali, Santa Elena	7.368	7.632	7.456		-	Popayán, Plaza de mercado del barrio Bolívar	8.421	8.947	8.789		+
Cartago (Valle del Cauca)	8.737	8.947	8.868		+	Rionegro (Antioquia)	8.684	9.737	9.166		+
Chiquiquirá (Boyacá)	8.421	8.947	8.596		+	San Gil (Santander)	10.000	10.250	10.063		+
Cúcuta, Cenabastos	8.250	8.750	8.563		-	Sincelejo, Nuevo Mercado	8.500	9.000	8.750		=
Duitama (Boyacá), Mercaplaza	7.895	8.421	8.070		+	Tibasosa (Boyacá), Coomproriente	8.842	10.000	9.316		+
Florencia (Caquetá)	8.053	8.158	8.105		-	Tuluá (Valle del Cauca)	9.789	10.000	9.868		-
Ibagué, Plaza La 21	8.421	8.421	8.421		+	Tunja, Complejo de Servicios del Sur	8.684	9.211	8.977		-
Manizales, Centro Galerías	8.421	8.947	8.640		+	Túquerres (Nariño)	8.947	9.211	9.101		+
Medellín, Central Mayorista de Antioquia	7.368	7.895	7.632		+	Valledupar, Mercado Nuevo	9.474	9.474	9.474		+
Montería, Mercado del Sur	7.895	8.421	8.246		-	Villavicencio, CAV	8.421	9.474	9.123		+
Neiva, Surabastos	8.316	9.211	8.763		=	Yopal (Casanare)	10.526	10.526	10.526		=
Palmira (Valle del Cauca)	7.368	7.895	7.632		=						

**Cuadro 3.** Mercados mayoristas. Precios de venta de frutas frescas (continuación)  
11 al 17 de enero de 2025

Productos y mercados	Pesos por kilogramo				Tendencia	Productos y mercados	Pesos por kilogramo				Tendencia
	Mínimo	Máximo	Medio				Mínimo	Máximo	Medio		
<b>Maracuyá</b>						<b>Melón Cantalup (continuación)</b>					
Arauca (Arauca)	3.400	3.700	3.575	-		Bucaramanga, Centroabastos	3.300	3.500	3.476	-	
Armenia, Mercar	2.800	3.000	2.933	=		Cali, Cavasa	4.000	5.000	4.433	+++	
Bogotá, D.C., Corabastos	2.500	3.200	2.888	-		Cali, Santa Elena	3.800	4.000	3.850	+	
Bucaramanga, Centroabastos	2.500	2.800	2.532	-		Cartago (Valle del Cauca)	3.600	4.400	3.975	+	
Buenaventura (Valle del Cauca)	2.800	3.700	3.233	-		Chiquinquirá (Boyacá)	3.636	4.545	4.015	n.d.	
Cali, Cavasa	1.800	2.500	2.204	-		Cúcuta, Cenabastos	4.000	4.500	4.308	+++	
Cali, Santa Elena	2.500	2.700	2.588	-		Duitama (Boyacá), Mercaplaza	3.182	3.636	3.333	-	
Cartago (Valle del Cauca)	3.000	3.400	3.138	-		Ibagué, Plaza La 21	3.200	3.800	3.411	-	
Chiquinquirá (Boyacá)	2.500	3.000	2.725	-		Manizales, Centro Galerías	5.000	6.500	5.750	+	
Cúcuta, Cenabastos	4.000	4.500	4.177	-		Medellín, Central Mayorista de Antioquia	5.800	6.600	6.119	+	
Duitama (Boyacá), Mercaplaza	2.800	3.000	2.950	-		Neiva, Surabastos	4.000	4.000	4.000	+	
Ibagué, Plaza La 21	2.400	2.400	2.400	-		Pamplona (Norte de Santander)	4.000	4.000	4.000	=	
La Ceja (Antioquia)	2.400	2.700	2.575	+		Pasto, El Potrerillo	4.500	5.000	4.917	++	
Manizales, Centro Galerías	2.700	3.000	2.800	-		Pereira, Mercasa	4.000	5.000	4.825	+	
Medellín, Plaza Minorista "José María Villa"	2.100	2.800	2.396	+		San Gil (Santander)	2.800	3.400	3.150	-	
Palmira (Valle del Cauca)	2.000	2.500	2.238	-		Santa Marta (Magdalena)	2.000	2.300	2.133	n.d.	
Pamplona (Norte de Santander)	4.000	4.000	4.000	=		Tibasosa (Boyacá), Coomproyente	3.182	3.636	3.239	+	
Pasto, El Potrerillo	2.000	2.167	2.042	-		Tunja, Complejo de Servicios del Sur	2.500	3.409	2.975	-	
Pereira, La 41	3.000	3.500	3.133	-		Valledupar, Mercado Nuevo	2.300	2.800	2.550	-	
Pereira, Mercasa	2.800	3.500	3.075	+		Villavicencio, CAV	4.000	5.500	4.667	-	
Popayán, Plaza de mercado del barrio Bolívar	2.800	3.000	2.875	-							
Rionegro (Antioquia)	2.700	3.000	2.883	+		<b>Mora de Castilla</b>					
San Gil (Santander)	2.667	3.333	3.025	-		Arauca (Arauca)	3.000	4.000	3.600	-	
Socorro (Santander)	3.333	3.667	3.500	-		Armenia, Mercar	6.500	7.500	7.011	++	
Tibasosa (Boyacá), Coomproyente	2.500	2.800	2.550	-		Barranquilla, Barranquillita	5.120	7.200	6.133	++	
Tuluá (Valle del Cauca)	3.000	3.400	3.188	-		Barranquilla, Granabastos	4.960	6.800	5.870	++	
Tunja, Complejo de Servicios del Sur	2.500	3.200	2.789	-		Bogotá, D.C., Corabastos	6.667	9.167	7.910	+++	
Túquerres (Nariño)	3.333	3.733	3.622	-		Bucaramanga, Centroabastos	4.000	4.400	4.267	+++	
Villavicencio, CAV	2.200	3.000	2.625	-		Buenaventura (Valle del Cauca)	6.200	6.900	6.625	+	
Yopal (Casanare)	2.500	3.000	2.750	=		Cali, Cavasa	5.600	6.000	5.800	+	
						Cali, Santa Elena	6.000	6.000	6.000	++	
						Cartagena, Bazurto	4.800	5.200	4.907	+++	
<b>Maracuyá antioqueño</b>						Cartago (Valle del Cauca)	4.800	5.600	5.300	-	
Barranquilla, Barranquillita	2.900	4.000	3.333	+		Chiquinquirá (Boyacá)	4.500	6.000	5.167	+++	
Barranquilla, Granabastos	3.000	3.800	3.308	-		Cúcuta, Cenabastos	3.333	3.583	3.476	+++	
Medellín, Central Mayorista de Antioquia	2.100	3.100	2.473	++		Duitama (Boyacá), Mercaplaza	2.800	3.000	2.933	++	
Montería, Mercado del Sur	2.300	3.500	2.725	++		Ibagué, Plaza La 21	5.600	6.000	5.967	+++	
Santa Marta (Magdalena)	3.000	3.500	3.250	n.d.		Ipiales (Nariño), Ipiales somos todos	4.375	4.750	4.594	n.d.	
Sincelejo, Nuevo Mercado	2.500	3.500	2.867	+		Manizales, Centro Galerías	5.500	6.000	5.583	+	
						Medellín, Central Mayorista de Antioquia	3.800	5.400	4.640	+++	
						Montería, Mercado del Sur	4.400	7.200	5.433	+	
						Neiva, Surabastos	4.000	4.800	4.500	++	
						Palmira (Valle del Cauca)	5.200	6.000	5.600	+	
						Pamplona (Norte de Santander)	1.600	2.800	2.467	+++	
						Pasto, El Potrerillo	4.375	5.000	4.781	+	
						Pereira, La 41	5.500	6.000	5.625	++	
						Pereira, Mercasa	5.000	6.000	5.650	+	
						Popayán, Plaza de mercado del barrio Bolívar	5.280	5.600	5.440	+	
<b>Maracuyá huilense</b>											
Florencia (Caquetá)	2.500	2.500	2.500	=							
Neiva, Surabastos	1.920	2.400	2.060	-							
<b>Maracuyá santandereano</b>											
Valledupar, Mercabastos	3.333	4.333	3.833	-							
<b>Melón Cantalup</b>											
Arauca (Arauca)	5.500	7.000	6.075	++							
Bogotá, D.C., Corabastos	2.500	4.500	3.217	-							

**Cuadro 3.** Mercados mayoristas. Precios de venta de frutas frescas (continuación)  
11 al 17 de enero de 2025

Productos y mercados	Pesos por kilogramo				Tendencia	Productos y mercados	Pesos por kilogramo				Tendencia
	Mínimo	Máximo	Medio				Mínimo	Máximo	Medio		
<b>Mora de Castilla (continuación)</b>						<b>Naranja Valencia (continuación)</b>					
San Gil (Santander)	3.000	3.500	3.217		+	Cartago (Valle del Cauca)	1.560	1.620	1.595		-
Santa Marta (Magdalena)	4.000	4.960	4.416		-	Florencia (Cauquetá)	1.340	1.460	1.400		++
Sincelejo, Nuevo Mercado	5.000	6.400	5.868		++	La Ceja (Antioquia)	2.500	2.800	2.725		+
Socorro (Santander)	3.500	3.800	3.650		+	Manizales, Centro Galerías	1.200	1.400	1.300		+
Tibasosa (Boyacá), Coomproriente	3.000	4.000	3.525		+++	Medellín, Central Mayorista de Antioquia	2.200	2.600	2.467		-
Tuluá (Valle del Cauca)	5.600	5.760	5.680		-	Medellín, Plaza Minorista "José María Villa"	2.400	2.600	2.471		+
Tunja, Complejo de Servicios del Sur	4.200	4.500	4.367		+	Montería, Mercado del Sur	1.875	2.125	2.031		=
Valledupar, Mercabastos	5.000	6.000	5.167		+++	Pereira, Mercasa	1.700	2.100	1.892		+
Villavicencio, CAV	7.000	8.000	7.764		+++	Rionegro (Antioquia)	2.700	3.000	2.858		+
Yopal (Casanare)	5.625	5.625	5.625		+++	Sincelejo, Nuevo Mercado	1.750	2.000	1.861		-
<b>Naranja común</b>						<b>Papaya Maradol</b>					
Arauca (Arauca)	2.174	2.609	2.380		-	Arauca (Arauca)	2.500	3.000	2.750		+
Barranquilla, Barranquillita	1.200	1.280	1.253		+	Armenia, Mercar	1.000	1.200	1.100		=
Cartagena, Bazurto	1.600	1.600	1.600		-	Buenaventura (Valle del Cauca)	3.200	3.500	3.417		+
Chiquinquirá (Boyacá)	600	733	672		+	Cali, Cavasa	2.500	2.700	2.546		-
Cúcuta, Cenabastos	1.167	1.333	1.236		-	Cali, Santa Elena	2.200	2.500	2.338		-
Cúcuta, La Nueva Sexta	1.000	1.167	1.069		-	Cartago (Valle del Cauca)	1.800	2.200	1.938		+
Montería, Mercado del Sur	1.040	1.040	1.040		n.d.	Cúcuta, Cenabastos	2.400	2.600	2.475		+
Neiva, Surabastos	1.100	1.200	1.189		-	Cúcuta, La Nueva Sexta	2.000	2.500	2.300		+
Pamplona (Norte de Santander)	500	700	650		++	Duitama (Boyacá), Mercaplaza	2.222	2.222	2.222		+
San Gil (Santander)	600	800	720		-	Florencia (Cauquetá)	2.000	2.000	2.000		++
Santa Bárbara (Antioquia)	778	800	789		=	Ipiales (Nariño), Ipiales somos todos	3.000	3.500	3.163		-
Socorro (Santander)	600	720	630		-	La Ceja (Antioquia)	3.400	3.500	3.475		-
Sonsón (Antioquia)	1.000	1.100	1.050		+	Manizales, Centro Galerías	2.700	2.800	2.775		-
Tunja, Complejo de Servicios del Sur	1.136	1.273	1.227		+	Medellín, Central Mayorista de Antioquia	3.000	3.600	3.394		-
Valledupar, Mercado Nuevo	2.500	2.500	2.500		++	Palmira (Valle del Cauca)	2.000	2.800	2.350		+
<b>Naranja Sweet</b>						<b>Papaya Paulina</b>					
Armenia, Mercar	1.560	1.800	1.680		+	Bogotá, D.C., Corabastos	1.667	2.778	2.306		+
Armenia, Retiro	1.400	1.600	1.493		+	Bucaramanga, Centroabastos	1.800	2.200	2.057		-
Bogotá, D.C., Corabastos	2.100	2.400	2.223		+	Chiquinquirá (Boyacá)	1.667	1.944	1.856		+++
Cali, Cavasa	1.500	1.800	1.650		-	Ibagué, Plaza La 21	2.000	2.500	2.289		-
Cali, Santa Elena	1.700	1.800	1.750		-						
Cartago (Valle del Cauca)	1.760	1.880	1.810		-						
Florencia (Cauquetá)	1.560	1.700	1.620		++						
Ibagué, Plaza La 21	2.200	2.400	2.356		+						
Neiva, Surabastos	1.875	2.125	1.953		+						
Pasto, El Potrerillo	1.875	2.000	1.986		+						
Pereira, La 41	1.800	2.500	2.017		-						
Pereira, Mercasa	1.700	2.100	1.892		+						
Popayán, Plaza de mercado del barrio Bolívar	1.700	1.800	1.783		+						
Tuluá (Valle del Cauca)	1.800	2.000	1.900		-						

**Cuadro 3.** Mercados mayoristas. Precios de venta de frutas frescas (continuación)  
11 al 17 de enero de 2025

Productos y mercados	Pesos por kilogramo				Tendencia	Productos y mercados	Pesos por kilogramo				Tendencia
	Mínimo	Máximo	Medio				Mínimo	Máximo	Medio		
<b>Papaya Paulina (continuación)</b>						<b>Patilla baby (continuación)</b>					
Medellín, Plaza Minorista "José María Villa"	1.400	1.700	1.550		+	Medellín, Central Mayorista de Antioquia	2.800	3.600	3.115		-
Neiva, Surabastos	2.400	3.000	2.642		-	Pereira, Mercasa	2.500	3.000	2.767		-
Valledupar, Mercado Nuevo	1.500	1.500	1.500		=	Tunja, Complejo de Servicios del Sur	1.700	1.900	1.783		-
Villavicencio, CAV	1.500	1.900	1.650		-						
<b>Papaya tainung</b>						<b>Pera importada</b>					
Barranquilla, Barranquillita	2.700	3.000	2.833		-	Armenia, Mercar	7.632	7.895	7.719		=
Bogotá, D.C., Corabastos	3.000	5.000	3.923		+	Bogotá, D.C., Corabastos	7.000	8.000	7.286		+
Cartagena, Bazurto	2.000	2.500	2.217		-	Bucaramanga, Centroabastos	7.500	8.500	7.833		+
Florencia (Caquetá)	2.000	2.000	2.000		++	Buenaventura (Valle del Cauca)	7.105	7.895	7.526		-
Medellín, Central Mayorista de Antioquia	2.000	2.300	2.129		-	Cali, Cavasa	6.579	7.368	6.979		+
Medellín, Plaza Minorista "José María Villa"	1.200	1.400	1.342		-	Cali, Santa Elena	6.579	7.105	6.886		-
Montería, Mercado del Sur	1.200	1.400	1.350		+	Cartagena, Bazurto	7.368	8.947	8.070		+
Santa Marta (Magdalena)	2.000	2.000	2.000		-	Cartago (Valle del Cauca)	6.842	7.158	6.987		=
Sincelejo, Nuevo Mercado	1.000	1.167	1.056		-	Chiquinquirá (Boyacá)	7.368	7.895	7.544		+
						Cúcuta, Cenabastos	8.000	8.500	8.250		-
<b>Patilla</b>						Florencia (Caquetá)	7.895	8.053	7.974		-
Armenia, Mercar	1.600	1.700	1.667		=	Ibagué, Plaza La 21	7.368	7.368	7.368		-
Bogotá, D.C., Corabastos	1.200	1.500	1.349		-	La Unión (Nariño)	6.842	7.368	6.974		+
Bucaramanga, Centroabastos	1.500	1.800	1.633		-	Manizales, Centro Galerías	7.500	8.000	7.833		-
Cali, Cavasa	1.800	2.000	1.900		+	Medellín, Central Mayorista de Antioquia	6.842	7.895	7.270		+
Cali, Santa Elena	1.800	2.000	1.917		-	Montería, Mercado del Sur	7.368	8.158	7.895		+
Cartagena, Bazurto	1.500	1.600	1.525		-	Neiva, Surabastos	8.444	9.722	9.063		+
Cartago (Valle del Cauca)	2.100	2.300	2.175		+	Palmira (Valle del Cauca)	6.842	7.368	7.105		-
Cúcuta, Cenabastos	2.000	2.200	2.117		-	Pamplona (Norte de Santander)	9.000	9.000	9.000		=
Ibagué, Plaza La 21	1.800	1.800	1.800		=	Pasto, El Potrerillo	6.316	6.579	6.382		+
Medellín, Central Mayorista de Antioquia	900	1.100	1.013		-	Pereira, Mercasa	7.000	7.250	7.083		=
Medellín, Plaza Minorista "José María Villa"	1.000	1.100	1.046		-	Popayán, Plaza de mercado del barrio Bolívar	6.316	6.579	6.414		-
Montería, Mercado del Sur	1.600	1.700	1.633		-	Rionegro (Antioquia)	7.105	8.421	7.829		+
Palmira (Valle del Cauca)	1.800	2.200	1.967		-	San Gil (Santander)	9.250	10.000	9.813		++
Pasto, El Potrerillo	1.800	2.000	1.967		+	Sincelejo, Nuevo Mercado	7.000	8.000	7.500		=
Pereira, La 41	1.800	2.000	1.850		-	Tibasosa (Boyacá), Coomproriente	6.842	7.368	7.215		+
Pereira, Mercasa	1.300	1.600	1.450		-	Tuluá (Valle del Cauca)	7.316	7.632	7.434		-
Popayán, Plaza de mercado del barrio Bolívar	2.000	2.400	2.150		+	Valledupar, Mercado Nuevo	8.250	8.500	8.375		+
Rionegro (Antioquia)	1.500	2.000	1.769		+	Villavicencio, CAV	6.750	7.500	7.167		+
San Gil (Santander)	1.500	1.800	1.650		=	Yopal (Casanare)	7.750	8.000	7.875		-
Santa Marta (Magdalena)	1.700	1.800	1.750		n.d.						
Sincelejo, Nuevo Mercado	1.500	1.500	1.500		=	<b>Pera nacional</b>					
Socorro (Santander)	1.800	1.800	1.800		=	Bogotá, D.C., Corabastos	5.217	6.522	5.847		-
Tuluá (Valle del Cauca)	2.100	2.300	2.200		-	Bucaramanga, Centroabastos	6.000	6.400	6.167		n.d.
Tunja, Complejo de Servicios del Sur	1.500	1.700	1.600		-	Chiquinquirá (Boyacá)	6.400	6.800	6.500		+
Villavicencio, CAV	1.400	2.000	1.742		+	Medellín, Central Mayorista de Antioquia	6.250	7.083	6.655		+
						San Gil (Santander)	5.600	5.800	5.665		+
<b>Patilla baby</b>						Tibasosa (Boyacá), Coomproriente	4.800	5.600	5.425		-
Bogotá, D.C., Corabastos	1.500	2.000	1.796		+	Tunja, Complejo de Servicios del Sur	4.783	5.435	5.157		+
Bucaramanga, Centroabastos	2.000	2.000	2.000		-	Villavicencio, CAV	5.833	6.667	6.215		++
Cali, Cavasa	1.500	2.000	1.821		+						
Chiquinquirá (Boyacá)	2.500	3.000	2.883		-	<b>Piña gold</b>					
						Armenia, Mercar	2.400	2.600	2.500		=
						Barranquilla, Granabastos	4.000	4.300	4.200		-
						Bogotá, D.C., Corabastos	2.273	3.000	2.576		-



**Cuadro 3.** Mercados mayoristas. Precios de venta de frutas frescas (continuación)  
11 al 17 de enero de 2025

Productos y mercados	Pesos por kilogramo				Tendencia	Productos y mercados	Pesos por kilogramo				Tendencia
	Mínimo	Máximo	Medio				Mínimo	Máximo	Medio		
<b>Piña gold (continuación)</b>						<b>Tangelo</b>					
Bucaramanga, Centroabastos	2.000	2.500	2.339	-		Bogotá, D.C., Corabastos	3.600	4.800	4.431	-	
Buenaventura (Valle del Cauca)	2.700	3.000	2.833	=		Bucaramanga, Centroabastos	3.800	4.000	3.986	+	
Cali, Cavasa	2.200	2.300	2.242	=		Cartago (Valle del Cauca)	4.200	4.500	4.375	-	
Cali, Santa Elena	2.000	2.200	2.075	-		Chiquinquirá (Boyacá)	4.000	4.400	4.267	+++	
Cartagena, Bazurto	3.000	3.800	3.350	-		Duitama (Boyacá), Mercaplaza	2.800	2.800	2.800	n.d.	
Cartago (Valle del Cauca)	2.500	2.800	2.613	-		Manizales, Centro Galerías	2.500	2.800	2.575	+	
Chiquinquirá (Boyacá)	2.250	2.500	2.298	-		Pereira, Mercasa	3.000	4.000	3.483	-	
Cúcuta, Cenabastos	3.000	3.500	3.131	-		Tibasosa (Boyacá), Coomproriente	4.000	4.400	4.075	+	
Duitama (Boyacá), Mercaplaza	3.000	3.200	3.067	-		Tunja, Complejo de Servicios del Sur	2.600	2.800	2.722	+	
Ibagué, Plaza La 21	2.700	3.000	2.911	+		Villavicencio, CAV	3.913	4.783	4.293	-	
La Unión (Nariño)	4.000	5.000	4.250	-		<b>Tomate de árbol</b>					
Manizales, Centro Galerías	2.800	3.000	2.850	+		Arauca (Arauca)	3.409	3.636	3.580	=	
Medellín, Central Mayorista de Antioquia	2.700	3.000	2.885	+		Armenia, Mercar	2.520	3.000	2.707	-	
Medellín, Plaza Minorista "José María Villa"	2.000	2.500	2.300	-		Barranquilla, Barranquillita	2.500	3.000	2.822	-	
Montería, Mercado del Sur	2.500	3.000	2.725	+		Barranquilla, Granabastos	2.500	3.000	2.808	-	
Neiva, Surabastos	3.000	3.500	3.133	-		Bogotá, D.C., Corabastos	2.000	3.200	2.771	-	
Palmira (Valle del Cauca)	2.300	2.500	2.417	-		Bucaramanga, Centroabastos	2.400	2.800	2.562	-	
Pereira, La 41	2.900	3.600	3.267	-		Buenaventura (Valle del Cauca)	2.500	2.900	2.683	+	
Pereira, Mercasa	2.500	3.100	2.808	+		Cali, Cavasa	2.000	2.400	2.213	-	
Rionegro (Antioquia)	3.200	3.500	3.392	-		Cali, Santa Elena	2.400	2.600	2.538	-	
San Gil (Santander)	2.500	2.778	2.616	-		Cartagena, Bazurto	2.800	2.800	2.800	-	
Sincelejo, Nuevo Mercado	3.000	3.200	3.167	-		Cartago (Valle del Cauca)	2.800	3.200	2.975	-	
Socorro (Santander)	2.500	2.778	2.639	+		Chiquinquirá (Boyacá)	1.800	2.400	2.133	-	
Tibasosa (Boyacá), Coomproriente	3.000	3.500	3.063	+		Cúcuta, Cenabastos	3.400	3.600	3.458	-	
Tuluá (Valle del Cauca)	2.400	2.800	2.563	-		Duitama (Boyacá), Mercaplaza	2.400	2.800	2.533	-	
Tunja, Complejo de Servicios del Sur	2.250	2.500	2.422	-		El Santuario (Antioquia)	1.300	1.500	1.383	-	
Valledupar, Mercado Nuevo	3.800	4.000	3.856	-		Florencia (Caquetá)	3.600	4.000	3.787	-	
<b>Piña manzana</b>						Ibagué, Plaza La 21	2.400	2.800	2.539	-	
Cali, Santa Elena	1.500	1.700	1.617	-		Ipiales (Nariño), Ipiales somos todos	3.600	3.800	3.750	n.d.	
Popayán, Plaza de mercado del barrio Bolívar	2.200	2.300	2.263	+		La Ceja (Antioquia)	2.000	2.200	2.075	+	
<b>Piña perolera</b>						La Unión (Antioquia)	1.400	1.500	1.450	-	
Barranquilla, Barranquillita	3.520	3.600	3.578	+		Manizales, Centro Galerías	2.000	2.000	2.000	=	
Barranquilla, Granabastos	3.080	3.200	3.142	-		Medellín, Central Mayorista de Antioquia	1.600	2.000	1.817	-	
Bogotá, D.C., Corabastos	1.667	2.333	2.053	+		Medellín, Plaza Minorista "José María Villa"	1.800	2.300	2.046	-	
Bucaramanga, Centroabastos	1.667	2.000	1.853	-		Montería, Mercado del Sur	2.400	2.600	2.533	-	
Florencia (Caquetá)	3.036	3.214	3.131	++		Neiva, Surabastos	2.400	3.000	2.700	-	
Pamplona (Norte de Santander)	3.167	3.333	3.222	+		Palmira (Valle del Cauca)	2.600	3.500	3.063	-	
San Gil (Santander)	1.733	2.000	1.850	-		Pamplona (Norte de Santander)	2.917	3.333	3.194	-	
Tunja, Complejo de Servicios del Sur	2.500	2.833	2.641	+		Pasto, El Potrerillo	3.200	3.400	3.333	n.d.	
Valledupar, Mercabastos	3.000	3.600	3.350	-		Peñol (Antioquia)	1.500	2.000	1.808	-	
<b>Pitahaya</b>						Pereira, La 41	2.500	2.600	2.550	-	
Arauca (Arauca)	8.000	11.000	9.250	-		Pereira, Mercasa	2.400	2.800	2.550	+	
Bucaramanga, Centroabastos	7.000	8.000	7.798	-		Popayán, Plaza de mercado del barrio Bolívar	2.320	2.400	2.360	-	
Chiquinquirá (Boyacá)	7.000	8.000	7.250	-		Rionegro (Antioquia)	1.300	1.500	1.417	-	
Cúcuta, Cenabastos	9.000	10.000	9.667	+		San Gil (Santander)	2.800	3.000	2.942	+	
Ibagué, Plaza La 21	5.000	5.000	5.000	-		San Vicente Ferrer (Antioquia)	1.200	1.400	1.350	-	
Medellín, Central Mayorista de Antioquia	8.000	9.000	8.346	+		Santa Marta (Magdalena)	3.200	3.400	3.300	-	
Neiva, Surabastos	7.000	8.000	7.542	+		Sincelejo, Nuevo Mercado	2.000	2.400	2.243	-	
Pereira, Mercasa	7.000	12.000	9.083	-		Sonsón (Antioquia)	1.400	1.600	1.500	+	
Tunja, Complejo de Servicios del Sur	15.000	16.000	15.667	n.d.		Tibasosa (Boyacá), Coomproriente	2.400	2.800	2.565	+	
Villavicencio, CAV	8.000	10.000	8.542	-		Tuluá (Valle del Cauca)	2.800	3.200	2.975	-	
						Tunja, Complejo de Servicios del Sur	2.320	2.800	2.502	+	
						Túquerres (Nariño)	2.333	2.500	2.397	++	
						Valledupar, Mercabastos	2.800	3.200	2.967	-	

**Cuadro 3.** Mercados mayoristas. Precios de venta de frutas frescas (continuación)  
11 al 17 de enero de 2025

Productos y mercados	Pesos por kilogramo				Tendencia	Productos y mercados	Pesos por kilogramo				Tendencia
	Mínimo	Máximo	Medio				Mínimo	Máximo	Medio		
<b>Tomate de árbol (continuación)</b>						<b>Uva Isabela (continuación)</b>					
Villavicencio, CAV	3.200	3.800	3.450	-		Tibasosa (Boyacá), Coompro Oriente	3.600	4.400	3.790	+	
Yopal (Casanare)	2.800	3.000	2.900	-		Tuluá (Valle del Cauca)	3.360	3.840	3.600	=	
<b>Uchuva con cáscara</b>						Tunja, Complejo de Servicios del Sur	3.600	4.400	3.849	+	
Bogotá, D.C., Corabastos	4.000	5.000	4.488	-		Túquerres (Nariño)	4.400	4.640	4.460	-	
Bucaramanga, Centroabastos	4.000	5.000	4.643	-		Villavicencio, CAV	4.583	5.833	5.347	-	
Cúcuta, Cenabastos	4.000	4.500	4.271	-		Yopal (Casanare)	4.800	4.960	4.880	+	
Ibagué, Plaza La 21	2.400	2.800	2.516	-		<b>Uva red globe nacional</b>					
Medellín, Central Mayorista de Antioquia	4.000	4.500	4.225	-		Armenia, Mercar	14.400	15.200	14.684	+	
<b>Uva importada</b>						Bogotá, D.C., Corabastos	11.500	15.556	13.623	+	
Arauca (Arauca)	18.125	20.625	19.531	-		Bucaramanga, Centroabastos	12.778	13.667	13.265	+	
Bogotá, D.C., Corabastos	18.750	20.000	19.310	+		Cali, Cavasa	12.000	14.000	13.417	+	
Bucaramanga, Centroabastos	17.500	19.375	18.631	-		Cali, Santa Elena	12.267	12.800	12.578	+	
Cali, Cavasa	17.059	17.647	17.353	-		Cartagena, Bazurto	14.000	15.500	14.875	-	
Cali, Santa Elena	15.882	17.059	16.569	+		Cartago (Valle del Cauca)	12.000	12.600	12.333	+	
Cúcuta, Cenabastos	20.000	20.625	20.391	-		Ibagué, Plaza La 21	14.400	15.200	14.933	++	
Medellín, Central Mayorista de Antioquia	17.500	19.375	18.281	-		Manizales, Centro Galerías	12.800	13.200	12.867	+	
San Gil (Santander)	20.625	21.250	21.031	+		Medellín, Central Mayorista de Antioquia	13.333	15.000	14.340	+	
Tunja, Complejo de Servicios del Sur	15.000	15.000	15.000	-		Montería, Mercado del Sur	14.444	15.556	14.815	+	
Valledupar, Mercado Nuevo	17.500	17.500	17.500	=		Pasto, El Potrerillo	11.728	12.346	12.003	-	
Villavicencio, CAV	18.750	20.000	19.792	=		Pereira, Mercasa	12.000	13.000	12.400	+	
<b>Uva Isabela</b>						Popayán, Plaza de mercado del barrio Bolívar	13.684	14.211	13.914	+	
Arauca (Arauca)	4.800	6.400	5.800	-		San Gil (Santander)	11.818	11.818	11.818	+	
Armenia, Mercar	5.991	6.167	6.109	++		Tuluá (Valle del Cauca)	12.000	12.500	12.250	-	
Bogotá, D.C., Corabastos	4.444	6.222	5.107	-		Villavicencio, CAV	11.818	15.000	13.052	+	
Bucaramanga, Centroabastos	4.800	5.600	5.166	-		<b>Uva roja</b>					
Cali, Cavasa	3.600	4.000	3.848	+		Duitama (Boyacá), Mercaplaza	8.800	9.600	9.200	-	
Cali, Santa Elena	3.200	3.440	3.373	+		Florencia (Caquetá)	17.000	17.000	17.000	+	
Chiquinquirá (Boyacá)	5.600	6.000	5.850	+		Ipiales (Nariño), Ipiales somos todos	10.889	11.111	11.000	+	
Cúcuta, Cenabastos	7.400	8.000	7.767	-		La Unión (Nariño)	8.000	8.000	8.000	=	
Duitama (Boyacá), Mercaplaza	4.800	5.200	5.067	-		Neiva, Surabastos	14.800	15.500	15.150	n.d.	
Ibagué, Plaza La 21	3.600	3.840	3.724	-		Pereira, Mercasa	14.444	15.556	15.000	=	
Ipiales (Nariño), Ipiales somos todos	4.000	4.400	4.140	-		Sincelejo, Nuevo Mercado	13.000	13.500	13.083	-	
La Unión (Nariño)	4.800	4.800	4.800	=		Tibasosa (Boyacá), Coompro Oriente	7.600	8.800	8.150	-	
Medellín, Central Mayorista de Antioquia	5.400	6.400	5.800	-		<b>Uva verde</b>					
Palmira (Valle del Cauca)	3.200	3.200	3.200	n.d.		Bogotá, D.C., Corabastos	12.778	14.444	13.380	+	
Pamplona (Norte de Santander)	6.000	6.000	6.000	=		Cartago (Valle del Cauca)	9.600	10.400	10.040	+	
Pasto, El Potrerillo	4.160	4.800	4.413	++		Medellín, Central Mayorista de Antioquia	13.889	14.444	14.321	n.d.	
Popayán, Plaza de mercado del barrio Bolívar	4.240	4.400	4.340	+		<b>Zapote</b>					
Rionegro (Antioquia)	5.000	6.800	6.050	-		Montería, Mercado del Sur	7.500	8.000	7.667	=	
San Gil (Santander)	6.400	6.800	6.540	+							
Sincelejo, Nuevo Mercado	7.000	7.500	7.444	=							

**TENDENCIAS**

---	-	+	+++
Variación mayor al -20 %	Variación entre 0 % y -10 %	Variación entre 0 % y 10 %	Variación mayor al 20 %
--	=	++	n. d.
Variación entre -10 % y -20 %	Variación igual a 0 %	Variación entre 10 % y 20 %	No determinado

## TUBÉRCULOS, RAÍCES Y PLÁTANOS

### Mayor oferta de papa criolla

A lo largo de la presente semana se redujeron los precios de la papa criolla limpia en treinta y nueve de los cuarenta y dos mercados donde se vendió. Según los comerciantes, este comportamiento estuvo asociado al aumento en las cosechas en La Unión, Sonsón, El Carmen de Viboral (Antioquia), Túquerres, Ipiales (Nariño), Sogamoso, Tunja, Duitama (Boyacá), Tuluá y El Dovio (Valle del Cauca), donde el clima benefició la producción. En Cavasa en Cali y La 41 en Pereira, por ejemplo, el kilo se vendió a \$1.471 y a \$2.203, respectivamente, 46,40%, en promedio, menos que la semana anterior.

También cayeron las cotizaciones mayoristas de las papas capira, única, superior y parda pastusa y el plátano hartón verde. En el caso de la papa capira, por ejemplo, el descenso en el precio se registró en los veintiocho mercados donde se ofreció. El anterior comportamiento se dio por la salida de mayores volúmenes de cosecha en Marinilla, El Santuario, El Carmen de Viboral, La Unión (Antioquia), Puracé, Totoró (Cauca), Sibaté (Cundinamarca) e Ipiales (Nariño). En Cali (Cavasa) y Pasto, el kilo se vendió a \$1.175 y a \$1.258, respectivamente, 31,69% menos, en promedio.

Así mismo, bajaron los precios del plátano hartón verde debido al buen momento productivo por el que están pasando los cultivos establecidos en los municipios de Palestina, Chinchiná, Belalcázar, Risarlada, Pácora (Caldas), Armenia (Quindío), Andes, Jardín, Turbo (Antioquia) y Riosucio (Chocó). La caída se registró en veintinueve de los treinta y seis mercados donde se vendió esta semana.

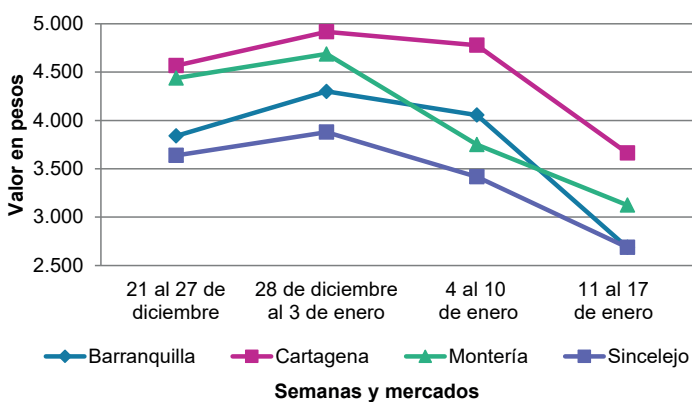
Igualmente, se redujeron los precios de la papa única, esta vez en veintiún de los veintidós mercados donde se ofreció. Según los comerciantes, el descenso se debió a la mayor oferta de producto de primera calidad desde Cumbal, Iles, Ipiales (Nariño), Samacá, Chíquiza, Soracá, Siachoque, Toca, Ramiriquí, Viracachá, Cómbita, Ventaquemada (Boyacá) y Villapinzón (Cundinamarca).

En el caso de la papa superior, por su parte, el descenso de la cotización se dio por la salida de nuevas cosechas en Cerrito (Santander), Chitagá (Norte de Santander) e Ipiales (Nariño). La reducción se presentó en los catorce mercados donde se comercializó.

Para la cotización de la papa parda pastusa, por su parte, se observó un descenso en el precio en catorce de los quince mercados donde se vendió. Según los comentarios de los comerciantes, esto se dio por el aumento en la recolección en las zonas de cultivo de Túquerres, Guachucal, Ipiales (Nariño), Puracé, Totoró (Cauca) y la Sabana de Bogotá.

En contraste, subieron los precios de la yuca ICA, comportamiento que estuvo asociado a la reducción en el abastecimiento desde Armenia, Calarcá, Quimbaya, Circasia, Montenegro (Quindío) y Pereira (Risarlada), donde se observó la reducción de la producción. El alza se presentó en nueve de los quince mercados donde se ofreció. En Mercasa en Pereira y El Retiro en Armenia, el kilo se vendió a \$1.370 y a \$1.240 respectivamente, y el alza superó el 9,80%.

**Gráfico 7.** Comportamiento de los precios de la papa criolla limpia 21 de diciembre 2024 al 17 de enero 2025



Fuente: DANE, SIPSA.

**Cuadro 4.** Mercados mayoristas. Precios de venta de tubérculos, raíces y plátanos  
11 al 17 de enero de 2025

Productos y mercados	Pesos por kilogramo				Tendencia	Productos y mercados	Pesos por kilogramo				Tendencia
	Mínimo	Máximo	Medio				Mínimo	Máximo	Medio		
<b>Arracacha amarilla</b>						<b>Papa Betina</b>					
Arauca (Arauca)	2.600	2.800	2.750	-		Tunja, Complejo de Servicios del Sur	760	1.000	873	-	
Bogotá, D.C., Corabastos	667	917	771	-		<b>Papa capira</b>					
Bucaramanga, Centroabastos	1.680	1.920	1.787	-		Buenaventura (Valle del Cauca)	1.200	1.600	1.410	-	
Buenaventura (Valle del Cauca)	1.600	2.000	1.840	-		Cali, Cavasa	1.000	1.400	1.175	-	
Cali, Cavasa	833	1.083	939	-		Cali, Santa Elena	1.500	1.800	1.688	-	
Cali, Santa Elena	1.667	1.667	1.667	-		Cartago (Valle del Cauca)	1.560	1.700	1.613	-	
Chiquinquirá (Boyacá)	1.167	1.833	1.472	+++		El Carmen de Viboral (Antioquia)	1.800	2.000	1.900	-	
Cúcuta, Cenabastos	2.400	2.700	2.558	=		El Santuario (Antioquia)	1.900	2.000	1.950	-	
Duitama (Boyacá), Mercaplaza	2.000	2.167	2.056	=		Ipiales (Nariño), Centro de acopio	1.000	1.200	1.025	-	
Florencia (Caquetá)	1.920	1.984	1.957	+		Ipiales (Nariño), Ipiales somos todos	1.000	1.400	1.200	-	
Ibagué, Plaza La 21	480	800	711	-		La Ceja (Antioquia)	2.100	2.300	2.225	-	
Neiva, Surabastos	1.120	1.440	1.253	-		La Unión (Antioquia)	1.700	1.900	1.775	-	
Pamplona (Norte de Santander)	1.600	2.200	1.778	-		Manizales, Centro Galerías	1.500	2.000	1.758	-	
Popayán, Plaza de mercado del barrio Bolívar	1.720	1.840	1.785	+		Marinilla (Antioquia)	1.700	2.200	1.917	-	
San Gil (Santander)	2.560	2.720	2.666	-		Medellín, Central Mayorista de Antioquia	1.900	2.200	2.083	-	
Tibasosa (Boyacá), Coomproriente	2.167	2.333	2.250	-		Medellín, Plaza Minorista "José María Villa"	2.000	2.400	2.167	-	
Tunja, Complejo de Servicios del Sur	1.250	1.583	1.417	-		Montería, Mercado del Sur	2.000	2.400	2.192	-	
Valledupar, Mercabastos	3.200	3.600	3.450	-		Palmira (Valle del Cauca)	1.860	1.900	1.880	-	
Villavicencio, CAV	2.200	2.400	2.333	-		Pasto, El Potrerillo	1.200	1.300	1.258	-	
Yopal (Casanare)	3.333	3.333	3.333	+++		Peñol (Antioquia)	2.000	2.400	2.183	-	
<b>Arracacha blanca</b>						Pereira, La 41	1.680	1.800	1.757	-	
Armenia, Mercar	2.500	2.667	2.556	=		Pereira, Mercasa	1.600	1.700	1.652	-	
Cartago (Valle del Cauca)	2.333	2.500	2.403	+		Popayán, Plaza de mercado del barrio Bolívar	1.000	1.300	1.123	-	
Ipiales (Nariño), Ipiales somos todos	1.000	1.200	1.050	=		Rionegro (Antioquia)	2.100	2.200	2.150	-	
Manizales, Centro Galerías	2.258	2.581	2.487	-		San Vicente Ferrer (Antioquia)	1.800	2.000	1.900	-	
Medellín, Central Mayorista de Antioquia	2.750	3.750	3.208	+		Santa Bárbara (Antioquia)	2.000	2.200	2.088	-	
Medellín, Plaza Minorista "José María Villa"	3.400	3.700	3.513	-		Sincelejo, Nuevo Mercado	2.100	2.300	2.200	-	
Pasto, El Potrerillo	1.400	1.500	1.450	-		Sonsón (Antioquia)	2.000	2.200	2.100	-	
Pereira, La 41	2.000	2.167	2.083	-		Tuluá (Valle del Cauca)	1.360	1.680	1.510	-	
Pereira, Mercasa	2.333	2.500	2.354	-		Túquerres (Nariño)	1.000	1.100	1.025	-	
San Vicente Ferrer (Antioquia)	2.500	2.750	2.625	-		<b>Papa criolla limpia</b>					
Tuluá (Valle del Cauca)	2.167	2.500	2.292	-		Arauca (Arauca)	2.083	2.083	2.083	-	
<b>Ñame criollo</b>						Armenia, Mercar	2.500	3.000	2.759	-	
Montería, Mercado del Sur	2.600	2.600	2.600	-		Barranquilla, Barranquillita	2.360	2.800	2.587	-	
Sincelejo, Nuevo Mercado	2.800	3.000	2.958	-		Barranquilla, Granabastos	2.560	3.300	2.949	-	
<b>Ñame diamante</b>						Bogotá, D.C., Corabastos	2.667	3.111	2.926	-	
Montería, Mercado del Sur	1.300	1.400	1.333	-		Bucaramanga, Centroabastos	1.800	2.000	1.910	-	
Sincelejo, Nuevo Mercado	1.300	1.500	1.400	-		Cali, Cavasa	1.200	1.600	1.471	-	
Valledupar, Mercabastos	1.800	2.000	1.900	=		Cali, Santa Elena	1.200	2.000	1.575	-	
<b>Ñame espino</b>						Cartagena, Bazurto	3.000	4.000	3.464	-	
Cartagena, Bazurto	2.700	3.200	2.962	-		Cartago (Valle del Cauca)	2.800	3.200	3.033	-	
Montería, Mercado del Sur	2.400	2.800	2.592	-		Cúcuta, Cenabastos	2.000	2.400	2.246	-	
Sincelejo, Nuevo Mercado	2.800	3.000	2.958	-		Duitama (Boyacá), Mercaplaza	1.600	2.000	1.750	-	
						El Carmen de Viboral (Antioquia)	1.200	1.300	1.250	-	
						El Santuario (Antioquia)	1.000	1.500	1.233	+	

**Cuadro 4.** Mercados mayoristas. Precios de venta de tubérculos, raíces y plátanos (continuación)  
11 al 17 de enero de 2025

Productos y mercados	Pesos por kilogramo				Tendencia	Productos y mercados	Pesos por kilogramo				Tendencia
	Mínimo	Máximo	Medio				Mínimo	Máximo	Medio		
<b>Papa criolla limpia (continuación)</b>						<b>Papa nevada (continuación)</b>					
Florencia (Cauquetá)	2.860	2.940	2.900	-		Marinilla (Antioquia)	1.500	2.000	1.708	-	
Ibagué, Plaza La 21	1.600	2.240	1.916	-		Medellín, Central Mayorista de Antioquia	1.700	2.200	1.931	-	
Ipiales (Nariño), Ipiales somos todos	800	1.200	967	-		Peñol (Antioquia)	1.900	2.600	2.233	-	
La Ceja (Antioquia)	1.200	1.800	1.567	++		Pereira, Mercasa	2.800	3.500	3.083	-	
La Unión (Antioquia)	600	1.400	969	-		Rionegro (Antioquia)	2.000	2.400	2.158	-	
La Unión (Nariño)	2.200	2.400	2.300	+		San Vicente Ferrer (Antioquia)	1.700	2.000	1.850	-	
Manizales, Centro Galerías	1.979	2.083	2.049	-		<b>Papa parda pastusa</b>					
Marinilla (Antioquia)	1.000	1.500	1.271	-		Arauca (Arauca)	1.500	1.600	1.555	-	
Medellín, Central Mayorista de Antioquia	1.000	1.700	1.348	-		Armenia, Mercar	1.440	1.560	1.510	-	
Medellín, Plaza Minorista "José María Villa"	1.300	2.000	1.698	-		Bogotá, D.C., Corabastos	1.400	1.800	1.613	-	
Montería, Mercado del Sur	3.000	3.500	3.125	-		Bucaramanga, Centroabastos	1.200	1.400	1.313	-	
Neiva, Surabastos	1.600	2.300	2.017	-		Bucaramanga, Mercados del centro	1.200	1.500	1.367	-	
Pamplona (Norte de Santander)	1.400	1.600	1.511	-		Cali, Cavasa	800	1.200	1.085	-	
Pereira, La 41	1.900	2.520	2.203	-		Cartago (Valle del Cauca)	1.360	1.520	1.445	-	
Pereira, Mercasa	1.800	2.200	1.985	-		Chiquinquirá (Boyacá)	1.200	1.400	1.267	-	
Rionegro (Antioquia)	1.000	1.700	1.408	-		Florencia (Cauquetá)	1.640	1.760	1.700	-	
San Gil (Santander)	2.760	2.900	2.810	-		Manizales, Centro Galerías	1.200	1.600	1.433	-	
San Vicente Ferrer (Antioquia)	1.000	1.300	1.150	-		Pereira, Mercasa	1.100	1.300	1.213	-	
Santa Bárbara (Antioquia)	1.000	1.500	1.250	-		Popayán, Plaza de mercado del barrio Bolívar	1.200	1.500	1.313	-	
Santa Marta (Magdalena)	2.600	3.760	2.986	-		San Gil (Santander)	1.400	1.600	1.538	-	
Sincelejo, Nuevo Mercado	2.500	3.000	2.708	-		Socorro (Santander)	1.600	1.660	1.630	-	
Sonsón (Antioquia)	700	800	750	-		Yopal (Casanare)	1.667	1.667	1.667	=	
Tibasosa (Boyacá), Coomproriente	1.600	1.900	1.788	-		<b>Papa Puracé</b>					
Tuluá (Valle del Cauca)	2.167	2.417	2.278	-		La Unión (Antioquia)	1.300	1.400	1.313	-	
Tunja, Complejo de Servicios del Sur	1.800	1.900	1.844	-		Montería, Mercado del Sur	2.000	2.400	2.122	-	
Túquerres (Nariño)	800	1.200	1.000	-		Sincelejo, Nuevo Mercado	1.800	2.200	1.964	-	
Valledupar, Mercabastos	3.000	4.000	3.433	-		<b>Papa rubí</b>					
Villavicencio, CAV	1.400	1.800	1.608	-		Bogotá, D.C., Corabastos	1.000	1.300	1.121	-	
<b>Papa criolla sucia</b>						Pereira, La 41	1.400	1.720	1.533	-	
Bogotá, D.C., Corabastos	2.000	2.400	2.233	-		Pereira, Mercasa	1.280	1.320	1.294	-	
Cali, Cavasa	1.000	1.400	1.271	-		Santa Marta (Magdalena)	1.400	1.580	1.470	-	
Chiquinquirá (Boyacá)	500	1.200	871	-		Sincelejo, Nuevo Mercado	1.300	1.500	1.379	-	
Ipiales (Nariño), Centro de acopio	600	1.200	900	-		Tunja, Complejo de Servicios del Sur	800	1.100	894	-	
Palmira (Valle del Cauca)	1.140	1.700	1.384	-		<b>Papa R-12 negra</b>					
Pasto, El Potrerillo	900	1.000	975	-		Bogotá, D.C., Corabastos	1.500	1.900	1.723	-	
Popayán, Plaza de mercado del barrio Bolívar	833	883	844	-		Cartago (Valle del Cauca)	1.360	1.500	1.435	-	
Tunja, Complejo de Servicios del Sur	1.200	1.300	1.244	-		Medellín, Central Mayorista de Antioquia	1.400	2.000	1.743	-	
<b>Papa ICA-Huila</b>						<b>Papa R-12 roja</b>					
La Unión (Nariño)	2.000	2.600	2.350	=		Bogotá, D.C., Corabastos	1.500	1.900	1.723	-	
Pasto, El Potrerillo	1.500	1.600	1.550	-		<b>Papa sabanera</b>					
<b>Papa Morasurco</b>						Bogotá, D.C., Corabastos	2.400	3.200	2.863	+	
La Unión (Nariño)	2.000	2.200	2.050	+							
Pasto, El Potrerillo	1.200	1.300	1.289	-							
<b>Papa nevada</b>											
Cartago (Valle del Cauca)	3.313	3.625	3.422	-							
El Santuario (Antioquia)	1.800	2.000	1.875	-							

**Cuadro 4.** Mercados mayoristas. Precios de venta de tubérculos, raíces y plátanos (continuación)  
11 al 17 de enero de 2025

Productos y mercados	Pesos por kilogramo				Tendencia	Productos y mercados	Pesos por kilogramo				Tendencia
	Mínimo	Máximo	Medio				Mínimo	Máximo	Medio		
<b>Papa superior</b>						<b>Plátano dominico hartón verde</b>					
Bogotá, D.C., Corabastos	1.400	1.800	1.613	-		Armenia, Retiro	1.700	2.100	1.900	+	
Chiquinquirá (Boyacá)	1.200	1.400	1.267	-		Cartago (Valle del Cauca)	2.400	2.600	2.513	-	
Cúcuta, Cenabastos	900	1.300	1.060	-		Manizales, Centro Galerías	2.000	2.500	2.125	-	
Duitama (Boyacá), Mercaplaza	1.200	1.300	1.233	-		Pereira, La 41	1.500	1.800	1.750	-	
Ibagué, Plaza La 21	1.200	1.400	1.300	-		Pereira, Mercasa	1.500	2.000	1.858	-	
Ipiales (Nariño), Centro de acopio	800	1.000	875	-		<b>Plátano dominico verde</b>					
Ipiales (Nariño), Ipiales somos todos	800	1.200	1.033	-		Medellín, Central Mayorista de Antioquia	1.200	1.500	1.333	-	
Neiva, Surabastos	1.300	1.560	1.408	-		Santa Bárbara (Antioquia)	1.000	1.400	1.175	++	
Pamplona (Norte de Santander)	1.000	1.200	1.115	-		Sonsón (Antioquia)	1.750	1.800	1.775	-	
Pasto, El Potrerillo	900	1.200	1.058	-		<b>Plátano guineo</b>					
Tibasosa (Boyacá), Coomprorente	1.200	1.300	1.250	-		Bogotá, D.C., Corabastos	3.000	4.000	3.433	+	
Tunja, Complejo de Servicios del Sur	1.000	1.360	1.151	-		Cartago (Valle del Cauca)	2.000	2.100	2.025	+	
Túquerres (Nariño)	800	900	863	-		La Ceja (Antioquia)	2.000	2.500	2.342	-	
Villavicencio, CAV	1.300	1.500	1.405	-		Medellín, Central Mayorista de Antioquia	1.700	2.200	1.948	-	
<b>Papa suprema</b>						Medellín, Plaza Minorista "José María Villa"	1.200	1.700	1.421	-	
Armenia, Mercar	1.440	1.560	1.510	-		Neiva, Surabastos	2.000	2.000	2.000	=	
Cali, Santa Elena	1.400	1.700	1.550	-		Peñol (Antioquia)	1.700	2.500	2.192	-	
Palmira (Valle del Cauca)	1.300	1.660	1.473	-		Rionegro (Antioquia)	2.000	2.300	2.117	-	
Tuluá (Valle del Cauca)	1.360	1.600	1.487	-		Santa Bárbara (Antioquia)	800	1.400	1.125	-	
<b>Papa única</b>						Sonsón (Antioquia)	1.000	1.250	1.125	=	
Barranquilla, Barranquillita	1.360	1.400	1.393	-		Villavicencio, CAV	2.667	3.333	2.778	-	
Barranquilla, Granabastos	1.400	1.480	1.438	-		<b>Plátano hartón maduro</b>					
Bogotá, D.C., Corabastos	1.000	1.300	1.121	-		Armenia, Mercar	1.900	2.000	1.933	=	
Bucaramanga, Centroabastos	1.100	1.200	1.152	-		Bogotá, D.C., Corabastos	2.250	2.500	2.375	-	
Buenaventura (Valle del Cauca)	1.040	1.440	1.233	-		Cúcuta, Cenabastos	2.500	2.800	2.617	-	
Cali, Cavasa	800	1.200	1.033	-		Ibagué, Plaza La 21	1.500	2.500	1.858	-	
Cali, Santa Elena	1.200	1.500	1.350	-		Medellín, Central Mayorista de Antioquia	1.800	2.500	2.073	-	
Cartagena, Bazurto	1.200	1.500	1.338	-		Medellín, Plaza Minorista "José María Villa"	1.700	2.000	1.829	-	
Cartago (Valle del Cauca)	1.200	1.400	1.300	-		Neiva, Surabastos	2.200	2.400	2.275	-	
Cúcuta, Cenabastos	800	1.000	873	-		Pereira, La 41	1.500	1.800	1.750	-	
Ipiales (Nariño), Centro de acopio	600	700	625	-		Pereira, Mercasa	1.500	2.000	1.858	-	
La Unión (Nariño)	1.600	1.800	1.675	+		Tunja, Complejo de Servicios del Sur	2.100	2.250	2.156	-	
Manizales, Centro Galerías	1.200	1.300	1.283	-		<b>Plátano hartón verde</b>					
Neiva, Surabastos	1.000	1.360	1.228	-		Arauca (Arauca)	2.600	3.000	2.875	++	
Pamplona (Norte de Santander)	900	1.000	933	-		Armenia, Mercar	2.100	2.300	2.200	=	
Pasto, El Potrerillo	800	1.000	867	-		Armenia, Retiro	2.100	2.400	2.311	+	
Pereira, La 41	1.240	1.340	1.290	-		Barranquilla, Barranquillita	1.800	1.800	1.800	-	
Pereira, Mercasa	1.100	1.360	1.205	-		Bogotá, D.C., Corabastos	2.250	2.500	2.375	-	
Popayán, Plaza de mercado del barrio Bolívar	1.100	1.200	1.160	-		Bucaramanga, Centroabastos	2.800	3.200	3.017	-	
Tunja, Complejo de Servicios del Sur	800	1.100	904	-		Cali, Cavasa	1.900	2.400	2.146	-	
Valledupar, Mercabastos	1.200	1.400	1.256	-		Cali, Santa Elena	2.000	2.400	2.188	-	
Valledupar, Mercado Nuevo	1.200	1.400	1.267	-		Cartagena, Bazurto	1.950	2.100	2.050	+	
<b>Plátano comino</b>						Chiquinquirá (Boyacá)	2.250	2.500	2.417	-	
Medellín, Central Mayorista de Antioquia	2.300	3.000	2.804	-		Cúcuta, Cenabastos	2.500	2.800	2.627	-	
Rionegro (Antioquia)	2.800	3.700	3.183	-		Duitama (Boyacá), Mercaplaza	1.900	2.000	1.967	-	
<b>Plátano dominico hartón maduro</b>						Florencia (Caquetá)	2.000	2.200	2.100	-	
Manizales, Centro Galerías	1.500	2.000	1.875	-		Ibagué, Plaza La 21	1.500	2.500	1.858	-	
Pereira, La 41	1.500	1.800	1.750	-		La Ceja (Antioquia)	2.000	2.500	2.317	-	
Pereira, Mercasa	1.500	2.000	1.858	-							

**Cuadro 4.** Mercados mayoristas. Precios de venta de tubérculos, raíces y plátanos (conclusión)  
11 al 17 de enero de 2025

Productos y mercados	Pesos por kilogramo				Tendencia	Productos y mercados	Pesos por kilogramo				Tendencia
	Mínimo	Máximo	Medio	Precios			Mínimo	Máximo	Medio	Precios	
<b>Plátano hartón verde (continuación)</b>						<b>Yuca chirosa (continuación)</b>					
Medellín, Central Mayorista de Antioquia	1.800	2.500	2.069		-	La Ceja (Antioquia)	2.000	2.320	2.173		+
Medellín, Plaza Minorista "José María Villa"	1.700	2.000	1.829		-	Medellín, Central Mayorista de Antioquia	1.280	1.520	1.437		-
Montería, Mercado del Sur	1.375	1.500	1.417		+	Rionegro (Antioquia)	1.520	1.960	1.790		-
Neiva, Surabastos	2.200	2.400	2.275		-	<b>Yuca criolla</b>					
Palmira (Valle del Cauca)	2.200	2.400	2.325		-	Arauca (Arauca)	1.571	2.000	1.736		+
Pamplona (Norte de Santander)	2.000	2.500	2.458		-	Barranquilla, Barranquillita	1.200	1.250	1.231		-
Pereira, La 41	1.500	1.800	1.750		-	Barranquilla, Granabastos	1.175	1.250	1.210		-
Pereira, Mercasa	1.500	2.000	1.858		-	Bucaramanga, Centroabastos	1.667	2.024	1.740		-
Popayán, Plaza de mercado del barrio Bolívar	1.600	1.720	1.640		-	Cartagena, Bazurto	1.000	1.075	1.015		-
Rionegro (Antioquia)	2.500	3.000	2.792		-	Cúcuta, Cenabastos	2.000	2.600	2.308		+++
San Gil (Santander)	1.600	2.000	1.793		-	Medellín, Central Mayorista de Antioquia	1.800	2.200	1.964		-
Santa Bárbara (Antioquia)	1.500	1.700	1.588		-	Medellín, Plaza Minorista "José María Villa"	1.800	2.000	1.892		-
Santa Marta (Magdalena)	1.800	1.850	1.844		+	Montería, Mercado del Sur	875	875	875		-
Sincelejo, Nuevo Mercado	1.350	1.350	1.350		-	Pamplona (Norte de Santander)	1.190	1.429	1.389		=
Socorro (Santander)	1.600	1.760	1.707		-	Sincelejo, Nuevo Mercado	875	875	875		+
Tibasosa (Boyacá), Coomproriente	2.100	2.500	2.325		-	Socorro (Santander)	1.200	1.200	1.200		-
Tuluá (Valle del Cauca)	3.100	3.300	3.200		-	Valledupar, Mercabastos	950	1.000	983		+
Tunja, Complejo de Servicios del Sur	2.100	2.250	2.156		-	Valledupar, Mercado Nuevo	950	950	950		=
Valledupar, Mercabastos	1.800	1.950	1.933		-	<b>Yuca ICA</b>					
Villavicencio, CAV	2.080	2.560	2.360		-	Armenia, Mercar	1.200	1.280	1.240		+
Yopal (Casanare)	2.400	2.400	2.400		+	Armenia, Retiro	1.200	1.280	1.240		+
<b>Plátano hartón verde ecuatoriano</b>						Cali, Cavasa	1.360	1.400	1.393		+
Ipiales (Nariño), Ipiales somos todos	1.667	1.833	1.778		-	Cali, Santa Elena	1.280	1.440	1.370		+
Pasto, El Potrerillo	1.600	2.000	1.742		-	Cartago (Valle del Cauca)	1.520	1.680	1.600		+
Popayán, Plaza de mercado del barrio Bolívar	2.000	2.167	2.096		-	Florencia (Cauquetá)	1.040	1.120	1.067		-
Túquerres (Nariño)	1.833	2.000	1.906		-	La Unión (Nariño)	1.000	1.000	1.000		=
<b>Plátano hartón verde Eje Cafetero</b>						Manizales, Centro Galerías	1.720	1.800	1.773		+
Medellín, Central Mayorista de Antioquia	2.700	3.000	2.800		-	Neiva, Surabastos	2.000	2.400	2.300		-
<b>Plátano hartón verde llanero</b>						Palmira (Valle del Cauca)	1.320	1.400	1.365		-
Bogotá, D.C., Corabastos	2.750	3.500	3.177		-	Pasto, El Potrerillo	1.500	2.000	1.674		-
<b>Ulluco</b>						Pereira, La 41	1.320	1.400	1.360		+
Buenaventura (Valle del Cauca)	2.300	2.600	2.467		-	Pereira, Mercasa	1.320	1.400	1.370		+
Cali, Cavasa	1.000	1.333	1.181		-	Popayán, Plaza de mercado del barrio Bolívar	967	1.050	1.004		-
Ipiales (Nariño), Ipiales somos todos	1.833	2.333	2.042		n.d.	Tuluá (Valle del Cauca)	1.560	1.680	1.607		+
Pasto, El Potrerillo	1.875	2.500	2.214		-	<b>Yuca llanera</b>					
Popayán, Plaza de mercado del barrio Bolívar	367	467	408		-	Bogotá, D.C., Corabastos	1.500	2.000	1.743		-
Túquerres (Nariño)	1.000	1.333	1.179		-	Chiquinquirá (Boyacá)	1.500	2.000	1.794		-
<b>Yuca chirosa</b>						Duitama (Boyacá), Mercaplaza	1.667	1.667	1.667		-
Buenaventura (Valle del Cauca)	1.680	1.840	1.753		+	Tibasosa (Boyacá), Coomproriente	1.667	1.833	1.688		+
Ibagué, Plaza La 21	1.333	1.667	1.463		++	Tunja, Complejo de Servicios del Sur	1.500	1.667	1.557		-
						Villavicencio, CAV	1.500	1.667	1.617		-
						Yopal (Casanare)	1.333	1.333	1.333		=

**TENDENCIAS**

---	-	+	+++
Variación mayor al -20 %	Variación entre 0 % y -10 %	Variación entre 0 % y 10 %	Variación mayor al 20 %
--	=	++	n. d.
Variación entre -10 % y -20 %	Variación igual a 0 %	Variación entre 10 % y 20 %	No determinado

## GRANOS, CÁRNICOS Y PROCESADOS

### Ingresó mayor cantidad de huevo rojo

A lo largo de la presente semana se redujeron los precios de los huevos rojos AA, A y extra. En el caso del tipo rojo AA el descenso se presentó en catorce de los veinticuatro mercados donde se vendió. Lo anterior se debió a que mejoró la presencia de producto desde Fredonia (Antioquia) y Bucaramanga (Santander). En Paloquemao en Bogotá y la Plaza Minorista "José María Villa" de Medellín, por ejemplo, la unidad se vendió a \$442 y a \$423, 7,95%, en promedio, menos.

También bajaron las cotizaciones del maíz amarillo trillado, esta vez en nueve de los quince mercados donde se ofreció. Lo anterior se debió a que se registró mayor presencia del producto oriundo de Valencia y Tierralta (Córdoba).

De la misma forma, descendieron los precios mayoristas de la panela cuadrada blanca como consecuencia del aumento en el procesamiento de caña, pues se contó con más cantidad de materia prima disponible para moler en Santana (Boyacá), Guavatá, Bolívar, Chipatá y Barbosa (Santander). La caída de la cotización se

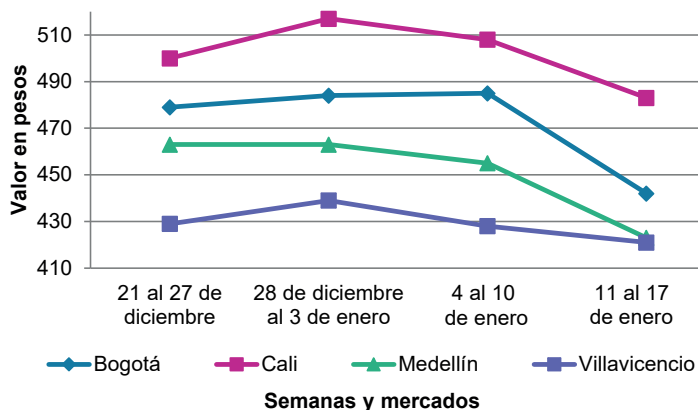


Fuente: [https://www.alimento.elconfidencial.com/nutricion/2022-03-15/que-pasa-si-te-sale-un-huevo-con-la-clara-roja\\_3387433/](https://www.alimento.elconfidencial.com/nutricion/2022-03-15/que-pasa-si-te-sale-un-huevo-con-la-clara-roja_3387433/)

observó en once de los catorce mercados donde se ofreció.

En contraste, aumentaron los precios de la sal yodada, esta vez en dieciséis de los treinta y tres mercados donde se ofreció esta semana. El anterior comportamiento se presentó porque ingresaron nuevos pedidos más costosos desde los distribuidores.

**Gráfico 8.** Comportamiento de los precios del huevo rojo AA 21 de diciembre 2024 al 17 de enero 2025



Fuente: DANE, SIPSA.



**Cuadro 5.** Mercados mayoristas. Precios de venta de granos y cereales  
11 al 17 de enero de 2025

Productos y mercados	Pesos por kilogramo				Tendencia	Productos y mercados	Pesos por kilogramo				Tendencia
	Mínimo	Máximo	Medio				Mínimo	Máximo	Medio		
<b>Arroz blanco importado</b>						<b>Arroz excelso (continuación)</b>					
Pasto, El Potrerillo	4.556	4.667	4.583		+	Cartagena, Bazurto	3.920	4.080	4.020		=
<b>Arroz de primera</b>						Ibagué, Plaza La 21	3.640	3.760	3.709		-
Armenia, Mercar	5.136	5.200	5.168		=	Montería, Mercado del Sur	3.920	4.000	3.980		+
Barranquilla, Barranquillita	4.078	4.093	4.086		+	Sincelejo, Nuevo Mercado	3.960	4.080	4.020		+
Barranquilla, Granabastos	4.022	4.067	4.047		=	Valledupar, Mercado Nuevo	3.920	4.000	3.960		-
Bogotá, D.C., Corabastos	3.380	3.640	3.480		+	<b>Arroz sopa cristal</b>					
Bogotá, D.C., Paloquemao	4.160	4.640	4.480		-	Bogotá, D.C., Corabastos	2.560	2.800	2.620		-
Bogotá, D.C., Plaza España	3.840	4.080	3.960		-	Bogotá, D.C., Paloquemao	3.200	3.400	3.290		-
Bogotá, D.C., Plaza Las Flores	3.560	3.640	3.605		-	Bucaramanga, Centroabastos	2.072	2.200	2.144		=
Bucaramanga, Mercados del centro	4.400	4.560	4.480		+	Bucaramanga, Mercados del centro	2.320	2.400	2.360		-
Buenaventura (Valle del Cauca)	4.160	4.240	4.200		-	<b>Arveja amarilla seca importada</b>					
Cali, La Floresta	3.400	4.000	3.690		-	Bogotá, D.C., Corabastos	4.160	4.480	4.360		+
Cali, Santa Elena	3.400	3.920	3.640		+	Bogotá, D.C., Paloquemao	5.360	5.600	5.440		-
Cali, Siloé	3.400	4.080	3.753		-	Bucaramanga, Centroabastos	4.167	4.348	4.238		+
Cartagena, Bazurto	3.867	3.911	3.883		=	Cúcuta, Cenabastos	3.600	3.800	3.667		-
Cartago (Valle del Cauca)	3.920	3.960	3.933		-	Cúcuta, La Nueva Sexta	4.000	4.200	4.133		+
Cúcuta, Cenabastos	3.867	3.933	3.889		+	Ibagué, Plaza La 21	2.920	2.980	2.953		+
Cúcuta, La Nueva Sexta	3.867	3.933	3.911		+	Pamplona (Norte de Santander)	4.348	4.435	4.391		=
Florencia (Cauquetá)	4.080	4.160	4.120		=	<b>Arveja verde seca importada</b>					
Manizales, Centro Galerías	4.000	4.160	4.107		=	Armenia, Mercar	4.388	4.463	4.425		=
Medellín, Central Mayorista de Antioquia	3.880	4.000	3.952		+	Bogotá, D.C., Corabastos	3.900	4.100	3.975		-
Medellín, Plaza Minorista "José María Villa"	3.984	4.040	4.006		+	Bogotá, D.C., Paloquemao	5.360	5.800	5.587		-
Montería, Mercado del Sur	3.289	3.333	3.322		=	Bogotá, D.C., Plaza España	3.840	4.000	3.928		+
Neiva, Surabastos	3.800	3.840	3.813		-	Bucaramanga, Centroabastos	4.261	4.435	4.343		+
Palmira (Valle del Cauca)	3.500	4.240	3.875		+	Bucaramanga, Mercados del centro	4.609	4.957	4.783		+
Pamplona (Norte de Santander)	3.867	3.867	3.867		=	Buenaventura (Valle del Cauca)	3.600	3.680	3.640		-
Pasto, El Potrerillo	4.400	4.400	4.400		=	Cali, La Floresta	4.400	4.560	4.507		+
Pereira, Mercasa	4.080	4.160	4.112		=	Cali, Santa Elena	4.000	4.400	4.187		-
Popayán, Plaza de mercado del barrio Bolívar	3.840	3.860	3.851		-	Cali, Siloé	4.560	4.640	4.587		+
Santa Marta (Magdalena)	3.340	3.577	3.433		=	Cartagena, Bazurto	4.500	4.500	4.500		-
Sincelejo, Nuevo Mercado	2.960	3.140	3.020		-	Cúcuta, Cenabastos	3.800	4.000	3.867		=
Tuluá (Valle del Cauca)	3.652	3.960	3.822		-	Cúcuta, La Nueva Sexta	4.000	4.200	4.067		-
Tunja, Complejo de Servicios del Sur	3.700	3.800	3.767		-	Manizales, Centro Galerías	4.405	4.493	4.427		=
Villavicencio, CAV	3.920	3.960	3.930		=	Medellín, Central Mayorista de Antioquia	4.288	4.400	4.354		-
<b>Arroz de segunda</b>						Medellín, Plaza Minorista "José María Villa"	3.920	4.040	3.980		-
Barranquilla, Barranquillita	3.638	3.650	3.644		+	Palmira (Valle del Cauca)	4.600	5.000	4.750		+
Barranquilla, Granabastos	3.556	3.600	3.575		+	Pamplona (Norte de Santander)	4.348	4.435	4.391		=
Bogotá, D.C., Corabastos	3.200	3.320	3.265		-	Pasto, El Potrerillo	3.200	3.360	3.300		+
Bogotá, D.C., Paloquemao	3.760	4.160	3.900		-	Pereira, Mercasa	3.980	4.480	4.230		=
Bogotá, D.C., Plaza España	3.712	3.800	3.758		-	Popayán, Plaza de mercado del barrio Bolívar	4.640	4.800	4.693		=
Cartagena, Bazurto	3.111	3.244	3.167		+	Santa Marta (Magdalena)	5.091	5.273	5.211		+
<b>Arroz excelso</b>						Tuluá (Valle del Cauca)	4.000	4.160	4.093		+
Barranquilla, Barranquillita	4.040	4.128	4.088		+	Tunja, Complejo de Servicios del Sur	4.600	4.700	4.633		+
Barranquilla, Granabastos	4.000	4.124	4.073		+	Valledupar, Mercado Nuevo	5.500	6.000	5.667		=
Bogotá, D.C., Paloquemao	5.760	5.760	5.760		+	Villavicencio, CAV	4.435	4.730	4.628		+
Bucaramanga, Centroabastos	4.060	4.200	4.119		=						

**Cuadro 5.** Mercados mayoristas. Precios de venta de granos y cereales (continuación)  
11 al 17 de enero de 2025

Productos y mercados	Pesos por kilogramo				Tendencia	Productos y mercados	Pesos por kilogramo				Tendencia
	Mínimo	Máximo	Medio				Mínimo	Máximo	Medio		
<b>Cuchuco de cebada</b>						<b>Frijol calima (continuación)</b>					
Bogotá, D.C., Corabastos	4.160	4.480	4.360		+	Palmira (Valle del Cauca)	7.800	8.000	7.900		=
Bogotá, D.C., Paloquemao	4.000	6.000	4.900		-	Popayán, Plaza de mercado del barrio Bolívar	6.648	6.800	6.749		=
Bogotá, D.C., Plaza España	4.600	5.000	4.850		-	Tuluá (Valle del Cauca)	6.720	7.088	6.917		-
Bucaramanga, Centroabastos	4.000	4.720	4.288		+	<b>Frijol cargamento blanco</b>					
Bucaramanga, Mercados del centro	4.000	4.320	4.160		=	El Carmen de Viboral (Antioquia)	10.000	10.500	10.250		-
<b>Cuchuco de maíz</b>						Marinilla (Antioquia)	9.000	9.500	9.250		-
Bogotá, D.C., Corabastos	3.760	4.080	3.950		-	Medellín, Central Mayorista de Antioquia	10.000	10.500	10.275		-
Bogotá, D.C., Paloquemao	4.000	5.000	4.650		-	Medellín, Plaza Minorista "José María Villa"	10.500	11.200	10.925		-
Bogotá, D.C., Plaza España	3.800	4.400	4.050		-	San Vicente Ferrer (Antioquia)	9.000	9.500	9.250		-
Bucaramanga, Centroabastos	4.000	4.720	4.288		=	<b>Frijol cargamento rojo</b>					
Bucaramanga, Mercados del centro	4.000	4.320	4.160		=	Armenia, Mercar	11.454	11.665	11.559		+
Cali, La Floresta	2.600	2.740	2.680		-	Bogotá, D.C., Corabastos	8.700	9.200	8.900		+
Cali, Santa Elena	2.700	2.700	2.700		-	Bogotá, D.C., Paloquemao	11.360	12.800	12.300		-
Cali, Siloé	2.600	2.800	2.667		-	Bogotá, D.C., Plaza España	10.000	10.400	10.250		-
Cartago (Valle del Cauca)	2.240	2.400	2.309		-	Bogotá, D.C., Plaza Las Flores	9.600	10.400	10.060		=
Florencia (Caquetá)	3.280	3.560	3.432		+	Cartago (Valle del Cauca)	10.640	10.880	10.787		+
Montería, Mercado del Sur	2.200	2.400	2.250		+	El Carmen de Viboral (Antioquia)	9.000	9.000	9.000		-
Popayán, Plaza de mercado del barrio Bolívar	2.640	2.720	2.683		=	Ibagué, Plaza La 21	8.600	8.900	8.767		n.d.
Sincelejo, Nuevo Mercado	2.800	3.200	3.000		=	Manizales, Centro Galerías	10.991	11.101	11.030		+
<b>Frijol bolón</b>						Marinilla (Antioquia)	9.000	9.500	9.250		-
Armenia, Mercar	11.903	12.018	11.960		=	Medellín, Central Mayorista de Antioquia	9.200	9.600	9.450		-
Bogotá, D.C., Corabastos	8.600	9.600	9.160		+	Medellín, Plaza Minorista "José María Villa"	9.500	10.500	10.000		-
Bogotá, D.C., Paloquemao	11.200	12.800	11.740		=	Pereira, Mercasa	11.200	12.560	11.880		=
Bogotá, D.C., Plaza España	10.000	10.400	10.250		+	San Vicente Ferrer (Antioquia)	9.200	9.700	9.450		-
Bogotá, D.C., Plaza Las Flores	9.600	10.000	9.740		-	Villavicencio, CAV	10.435	12.174	11.163		-
Cartago (Valle del Cauca)	9.720	9.920	9.800		-	<b>Frijol nima calima</b>					
Pereira, Mercasa	10.470	11.080	10.775		=	Armenia, Mercar	9.251	9.507	9.379		=
Popayán, Plaza de mercado del barrio Bolívar	7.424	7.520	7.488		=	Bogotá, D.C., Plaza España	7.840	9.000	8.316		+
Tuluá (Valle del Cauca)	9.512	10.080	9.864		+	Bogotá, D.C., Plaza Las Flores	7.440	8.800	7.920		+
Villavicencio, CAV	9.783	10.870	10.402		-	Cartago (Valle del Cauca)	7.520	7.680	7.581		+
<b>Frijol cabeza negra importado</b>						Florencia (Caquetá)	8.000	8.400	8.219		-
Barranquilla, Barranquillita	6.900	7.000	6.967		-	Manizales, Centro Galerías	8.040	8.414	8.298		=
Cartagena, Bazurto	7.500	7.500	7.500		=	Medellín, Central Mayorista de Antioquia	6.800	7.000	6.950		+
Santa Marta (Magdalena)	7.436	8.127	7.885		-	Neiva, Surabastos	7.200	7.600	7.387		=
<b>Frijol cabeza negra nacional</b>						<b>Frijol palomito importado</b>					
Barranquilla, Granabastos	6.310	6.390	6.363		=	Barranquilla, Barranquillita	7.000	7.200	7.067		=
Montería, Mercado del Sur	5.000	5.500	5.375		-	Barranquilla, Granabastos	7.000	7.200	7.067		-
Sincelejo, Nuevo Mercado	7.000	7.000	7.000		-	Cartagena, Bazurto	8.000	8.500	8.375		-
Valledupar, Mercado Nuevo	7.000	7.500	7.167		-	Santa Marta (Magdalena)	7.964	8.091	8.048		-
<b>Frijol calima</b>						<b>Frijol radical</b>					
Buenaventura (Valle del Cauca)	7.424	7.600	7.488		-	Bogotá, D.C., Corabastos	7.300	7.380	7.335		+
Cali, La Floresta	7.600	7.800	7.733		+	Bogotá, D.C., Plaza España	7.936	9.000	8.484		+
Cali, Santa Elena	6.960	7.360	7.173		-	Bucaramanga, Centroabastos	8.715	9.304	9.108		=
Cali, Siloé	7.600	8.000	7.733		-	Medellín, Central Mayorista de Antioquia	7.900	8.400	8.075		+

**Cuadro 5.** Mercados mayoristas. Precios de venta de granos y cereales (continuación)  
11 al 17 de enero de 2025

Productos y mercados	Pesos por kilogramo				Tendencia	Productos y mercados	Pesos por kilogramo				Tendencia
	Mínimo	Máximo	Medio				Mínimo	Máximo	Medio		
<b>Frijol Uribe rosado</b>						<b>Lenteja importada (continuación)</b>					
Cartago (Valle del Cauca)	8.080	8.720	8.347		+	Cartagena, Bazurto	7.500	8.000	7.875		=
Pereira, Mercasa	10.100	10.560	10.330		=	Cartago (Valle del Cauca)	7.440	7.672	7.557		+
<b>Frijol Zaragoza</b>						Cúcuta, Cenabastos	7.000	7.400	7.133		=
Barranquilla, Barranquillita	9.000	9.100	9.033		+	Cúcuta, La Nueva Sexta	7.083	7.167	7.139		+
Barranquilla, Granabastos	8.800	8.900	8.837		-	Florencia (Cauquetá)	7.480	7.704	7.587		-
Cartagena, Bazurto	9.000	10.000	9.500		=	Ibagué, Plaza La 21	6.600	6.660	6.633		-
Cúcuta, Cenabastos	9.000	9.800	9.433		=	Manizales, Centro Galerías	7.665	7.952	7.814		=
Cúcuta, La Nueva Sexta	9.000	9.500	9.333		+	Medellín, Central Mayorista de Antioquia	7.680	7.800	7.734		+
Montería, Mercado del Sur	8.800	9.000	8.950		=	Medellín, Plaza Minorista "José María Villa"	7.040	7.320	7.170		+
Santa Marta (Magdalena)	10.000	10.182	10.103		-	Montería, Mercado del Sur	7.500	7.600	7.575		+
Sincelejo, Nuevo Mercado	8.000	8.600	8.200		+	Neiva, Surabastos	7.200	7.920	7.573		=
Valledupar, Mercado Nuevo	9.000	9.000	9.000		=	Palmira (Valle del Cauca)	7.400	7.400	7.400		=
<b>Garbanzo importado</b>						Pamplona (Norte de Santander)	8.261	8.261	8.261		=
Arauca (Arauca)	7.518	8.514	8.016		=	Pasto, El Potrerillo	5.760	5.840	5.800		+
Armenia, Mercar	8.150	8.811	8.370		=	Pereira, Mercasa	7.500	8.240	7.870		=
Bogotá, D.C., Corabastos	6.900	7.500	7.170		+	Popayán, Plaza de mercado del barrio Bolívar	6.736	6.808	6.781		-
Bogotá, D.C., Paloquemao	11.200	11.600	11.400		-	Santa Marta (Magdalena)	8.091	8.527	8.364		-
Bogotá, D.C., Plaza España	9.760	10.160	10.006		+	Sincelejo, Nuevo Mercado	7.000	7.200	7.075		-
Bogotá, D.C., Plaza Las Flores	9.600	10.400	10.060		-	Tuluá (Valle del Cauca)	7.600	7.680	7.627		+
Bucaramanga, Centroabastos	6.758	6.957	6.883		-	Tunja, Complejo de Servicios del Sur	6.800	7.000	6.933		=
Bucaramanga, Mercados del centro	7.130	7.391	7.261		+	Valledupar, Mercado Nuevo	8.000	8.000	8.000		=
Cartago (Valle del Cauca)	6.400	6.880	6.640		+	Villavicencio, CAV	7.565	8.130	7.880		-
Cúcuta, Cenabastos	7.400	7.600	7.533		=	<b>Maíz amarillo cáscara</b>					
Cúcuta, La Nueva Sexta	7.500	7.800	7.600		+	Bogotá, D.C., Corabastos	2.120	2.200	2.167		-
Medellín, Central Mayorista de Antioquia	6.232	6.320	6.268		+	Bogotá, D.C., Paloquemao	2.800	3.600	3.067		+
Medellín, Plaza Minorista "José María Villa"	5.760	6.000	5.880		+	Bogotá, D.C., Plaza España	2.720	2.880	2.800		+
Neiva, Surabastos	6.400	7.440	7.013		+	Manizales, Centro Galerías	2.000	2.240	2.156		-
Pamplona (Norte de Santander)	6.522	6.783	6.652		=	Medellín, Central Mayorista de Antioquia	2.100	2.200	2.150		=
Pereira, Mercasa	6.280	6.830	6.555		=	Medellín, Plaza Minorista "José María Villa"	1.800	1.900	1.850		-
Tunja, Complejo de Servicios del Sur	9.600	9.600	9.600		+	Montería, Mercado del Sur	2.000	2.200	2.050		=
Villavicencio, CAV	6.160	7.840	7.075		-	Neiva, Surabastos	1.920	2.000	1.960		+
<b>Lenteja importada</b>						Sincelejo, Nuevo Mercado	1.822	1.889	1.856		+
Arauca (Arauca)	9.111	9.667	9.389		=	Valledupar, Mercado Nuevo	1.900	2.000	1.933		=
Armenia, Mercar	9.648	9.692	9.670		-	<b>Maíz amarillo cáscara importado</b>					
Barranquilla, Barranquillita	8.000	8.100	8.033		=	Medellín, Central Mayorista de Antioquia	1.400	1.500	1.450		-
Barranquilla, Granabastos	7.700	7.800	7.767		+	<b>Maíz amarillo trillado</b>					
Bogotá, D.C., Corabastos	7.000	7.200	7.060		+	Armenia, Mercar	2.172	2.200	2.186		+
Bogotá, D.C., Paloquemao	7.200	8.000	7.600		-	Barranquilla, Barranquillita	2.865	2.893	2.878		+
Bogotá, D.C., Plaza España	7.424	8.080	7.696		-	Barranquilla, Granabastos	2.750	2.850	2.796		+
Bogotá, D.C., Plaza Las Flores	7.200	7.600	7.440		+	Bogotá, D.C., Plaza España	2.640	2.800	2.720		-
Bucaramanga, Centroabastos	7.865	8.348	8.071		-	Cali, La Floresta	2.700	2.700	2.700		-
Bucaramanga, Mercados del centro	8.261	8.522	8.391		+	Cali, Santa Elena	2.700	2.740	2.713		-
Buenaventura (Valle del Cauca)	6.856	6.952	6.896		+	Cali, Siloé	2.700	2.740	2.713		-
Cali, La Floresta	7.200	7.400	7.333		+	Cartagena, Bazurto	2.850	2.875	2.869		-
Cali, Santa Elena	6.800	6.960	6.853		=	Medellín, Central Mayorista de Antioquia	2.400	2.600	2.500		-
Cali, Siloé	7.200	7.360	7.253		+	Medellín, Plaza Minorista "José María Villa"	2.500	2.600	2.550		-
						Montería, Mercado del Sur	2.200	2.400	2.300		=

**Cuadro 5.** Mercados mayoristas. Precios de venta de granos y cereales (conclusión)  
11 al 17 de enero de 2025

Productos y mercados	Pesos por kilogramo				Tendencia	Productos y mercados	Pesos por kilogramo				Tendencia
	Mínimo	Máximo	Medio	Precios			Mínimo	Máximo	Medio	Precios	
<b>Maíz amarillo trillado (continuación)</b>						<b>Maíz blanco trillado (continuación)</b>					
Pereira, Mercasa	2.890	3.100	2.995		=	Medellín, Plaza Minorista "José María Villa"	2.600	2.700	2.650		+
Santa Marta (Magdalena)	2.760	2.814	2.787		=	Montería, Mercado del Sur	2.200	2.400	2.300		=
Sincelejo, Nuevo Mercado	2.267	2.378	2.306		-	Neiva, Surabastos	2.280	2.300	2.293		=
Tuluá (Valle del Cauca)	2.280	2.300	2.293		-	Palmira (Valle del Cauca)	2.500	2.600	2.550		=
						Pereira, Mercasa	2.710	3.020	2.865		=
						Popayán, Plaza de mercado del barrio Bolívar	2.076	2.100	2.092		-
						Santa Marta (Magdalena)	2.160	2.180	2.170		=
						Sincelejo, Nuevo Mercado	2.356	2.444	2.400		-
						Tuluá (Valle del Cauca)	2.260	2.300	2.280		-
						Tunja, Complejo de Servicios del Sur	2.400	2.600	2.500		-
						Valledupar, Mercado Nuevo	2.500	2.600	2.533		=
						Villavicencio, CAV	2.500	2.610	2.555		-
						<b>Maíz pira</b>					
						Bogotá, D.C., Corabastos	4.360	4.480	4.425		+
						Bogotá, D.C., Paloquemao	6.000	6.400	6.267		+
						Bogotá, D.C., Plaza España	4.240	4.320	4.300		-
						Bucaramanga, Centroabastos	4.957	5.435	5.203		+
						Bucaramanga, Mercados del centro	5.391	5.478	5.435		-
						Cúcuta, Cenabastos	4.200	4.600	4.453		=
						Cúcuta, La Nueva Sexta	4.500	4.700	4.567		+
						Medellín, Central Mayorista de Antioquia	4.080	4.144	4.106		+
						Medellín, Plaza Minorista "José María Villa"	3.984	4.080	4.026		+
						Montería, Mercado del Sur	5.000	5.200	5.050		=
						Sincelejo, Nuevo Mercado	3.900	4.000	3.975		+
						Villavicencio, CAV	4.043	4.870	4.484		-

**TENDENCIAS**

---	-	+	+++
Variación mayor al -20 %	Variación entre 0 % y -10 %	Variación entre 0 % y 10 %	Variación mayor al 20 %
--	=	++	n. d.
Variación entre -10 % y -20 %	Variación igual a 0 %	Variación entre 10 % y 20 %	No determinado

**Cuadro 6.** Mercados mayoristas. Precios de venta de huevos y lácteos  
11 al 17 de enero de 2025

Productos y mercados	Pesos por kilogramo				Tendencia	Productos y mercados	Pesos por kilogramo				Tendencia
	Mínimo	Máximo	Medio				Mínimo	Máximo	Medio		
<b>Huevo blanco A</b>						<b>Huevo rojo AA (continuación)</b>					
Buenaventura (Valle del Cauca)	600	667	633		+	Cali, Siloé	467	467	467		-
Cartago (Valle del Cauca)	450	500	474		-	Cartagena, Bazurto	483	500	494		=
Manizales, Centro Galerías	450	450	450		-	Cartago (Valle del Cauca)	510	567	530		-
Pereira, La 41	467	467	467		=	Cúcuta, Cenabastos	433	450	441		=
<b>Huevo blanco AA</b>						Cúcuta, La Nueva Sexta	458	467	463		+
Cartago (Valle del Cauca)	510	567	530		-	Ibagué, Plaza La 21	483	483	483		=
Manizales, Centro Galerías	490	490	490		+	Medellín, Central Mayorista de Antioquia	410	420	416		-
Pereira, La 41	500	500	500		=	Medellín, Plaza Minorista "José María Villa"	420	426	423		-
<b>Huevo blanco B</b>						Montería, Mercado del Sur	467	483	479		=
Pereira, La 41	433	433	433		=	Neiva, Surabastos	433	466	450		=
<b>Huevo blanco extra</b>						Palmira (Valle del Cauca)	450	450	450		=
Manizales, Centro Galerías	540	540	540		-	Pamplona (Norte de Santander)	436	444	440		=
Pereira, La 41	567	567	567		=	Pasto, El Potrerillo	367	367	367		-
<b>Huevo rojo A</b>						Popayán, Plaza de mercado del barrio Bolívar	503	513	509		-
Armenia, Mercar	420	420	420		=	Tuluá (Valle del Cauca)	467	477	473		-
Bogotá, D.C., Corabastos	370	380	374		-	Valledupar, Mercado Nuevo	427	433	430		-
Bogotá, D.C., Paloquemao	400	450	421		-	Villavicencio, CAV	400	450	421		-
Bogotá, D.C., Plaza Las Flores	435	450	444		-	<b>Huevo rojo B</b>					
Bucaramanga, Centroabastos	417	425	421		=	Armenia, Mercar	400	400	400		=
Cali, Santa Elena	400	417	413		-	Bogotá, D.C., Corabastos	350	370	357		-
Cali, Siloé	417	417	417		-	Bogotá, D.C., Paloquemao	300	416	371		-
Cartagena, Bazurto	387	417	401		-	Bogotá, D.C., Plaza Las Flores	400	400	400		=
Cartago (Valle del Cauca)	450	500	474		-	Bucaramanga, Centroabastos	390	400	395		=
Cúcuta, Cenabastos	400	417	406		-	Cúcuta, Cenabastos	367	372	369		-
Ibagué, Plaza La 21	433	450	444		+	Cúcuta, La Nueva Sexta	367	394	379		+
Medellín, Central Mayorista de Antioquia	400	410	405		=	Ibagué, Plaza La 21	400	400	400		=
Medellín, Plaza Minorista "José María Villa"	400	410	406		-	Medellín, Central Mayorista de Antioquia	370	380	373		-
Montería, Mercado del Sur	400	433	425		-	Medellín, Plaza Minorista "José María Villa"	366	367	367		-
Neiva, Surabastos	400	433	422		=	Montería, Mercado del Sur	383	400	392		-
Palmira (Valle del Cauca)	417	417	417		=	Neiva, Surabastos	366	400	389		+
Pamplona (Norte de Santander)	403	414	408		=	Villavicencio, CAV	333	350	342		-
Pasto, El Potrerillo	333	350	338		-	<b>Huevo rojo extra</b>					
Popayán, Plaza de mercado del barrio Bolívar	473	480	477		-	Armenia, Mercar	500	500	500		=
Sincelejo, Nuevo Mercado	360	373	367		-	Bogotá, D.C., Corabastos	440	445	442		-
Tuluá (Valle del Cauca)	447	450	449		+	Bogotá, D.C., Paloquemao	500	550	521		-
Valledupar, Mercado Nuevo	393	400	397		-	Bogotá, D.C., Plaza Las Flores	600	600	600		=
Villavicencio, CAV	367	400	379		-	Cali, Galería Alameda	550	550	550		-
<b>Huevo rojo AA</b>						Cali, La Floresta	517	533	528		-
Armenia, Mercar	450	450	450		=	Cali, Siloé	533	533	533		-
Bogotá, D.C., Corabastos	390	410	400		-	Cúcuta, Cenabastos	500	506	502		+
Bogotá, D.C., Paloquemao	420	466	442		-	Cúcuta, La Nueva Sexta	478	486	481		+
Bogotá, D.C., Plaza Las Flores	500	500	500		=	Ibagué, Plaza La 21	533	533	533		-
Cali, Galería Alameda	483	500	494		-	Medellín, Central Mayorista de Antioquia	460	470	465		-
Cali, La Floresta	467	467	467		-	Medellín, Plaza Minorista "José María Villa"	460	470	468		-
Cali, Santa Elena	483	483	483		-	Neiva, Surabastos	550	566	561		=
						Pasto, El Potrerillo	400	400	400		n.d.
						Villavicencio, CAV	433	500	471		-

**Cuadro 6.** Mercados mayoristas. Precios de venta de huevos y lácteos (continuación)  
11 al 17 de enero de 2025

Productos y mercados	Pesos por kilogramo				Tendencia	Productos y mercados	Pesos por kilogramo				Tendencia
	Mínimo	Máximo	Medio				Mínimo	Máximo	Medio		
<b>Leche en polvo</b>						<b>Queso Caquetá (continuación)</b>					
Armenia, Mercar	28.267	61.111	43.770	-		Palmira (Valle del Cauca)	20.000	20.000	20.000	=	
Barranquilla, Barranquillita	51.120	51.684	51.415	+		Popayán, Plaza de mercado del barrio Bolívar	18.000	18.600	18.267	=	
Barranquilla, Granabastos	50.781	50.955	50.883	-		Tuluá (Valle del Cauca)	20.000	20.000	20.000	-	
Bogotá, D.C., Corabastos	31.754	32.982	32.417	n.d.		<b>Queso costeño</b>					
Bucaramanga, Mercados del centro	32.018	32.456	32.237	+		Armenia, Mercar	20.000	20.600	20.300	=	
Buenaventura (Valle del Cauca)	40.178	51.389	45.685	+		Barranquilla, Barranquillita	18.000	19.000	18.667	+	
Cali, La Floresta	42.133	52.778	47.168	=		Barranquilla, Granabastos	19.000	20.000	19.750	=	
Cali, Santa Elena	41.778	51.823	46.804	-		Bogotá, D.C., Corabastos	20.000	22.000	20.500	-	
Cali, Siloé	42.667	52.778	47.578	-		Bogotá, D.C., Paloquemao	22.000	24.000	23.000	+	
Cartago (Valle del Cauca)	36.053	50.347	42.380	+		Bogotá, D.C., Plaza España	21.000	22.000	21.300	-	
Cúcuta, Cenabastos	28.906	29.688	29.427	-		Bogotá, D.C., Plaza Las Flores	22.000	23.000	22.250	-	
Ibagué, Plaza La 21	40.800	45.867	43.911	-		Bucaramanga, Mercados del centro	22.000	23.000	22.667	+	
Medellín, Central Mayorista de Antioquia	31.404	31.930	31.645	+		Buenaventura (Valle del Cauca)	25.000	26.000	25.333	=	
Medellín, Plaza Minorista "José María Villa"	31.316	31.667	31.513	=		Cali, Galería Alameda	22.000	23.000	22.333	+	
Palmira (Valle del Cauca)	42.400	51.944	47.665	+		Cali, La Floresta	22.000	23.000	22.333	+	
Pamplona (Norte de Santander)	23.241	23.333	23.287	+		Cali, Santa Elena	22.000	22.000	22.000	+	
Pasto, El Potrerillo	37.333	37.778	37.481	=		Cali, Siloé	22.000	23.000	22.333	+	
Pereira, Mercasa	51.571	51.953	51.762	=		Cartagena, Bazurto	18.000	20.500	19.125	+	
Popayán, Plaza de mercado del barrio Bolívar	42.105	50.347	46.257	=		Cartago (Valle del Cauca)	20.000	21.000	20.500	-	
Tuluá (Valle del Cauca)	34.489	50.868	42.358	+		Cúcuta, Cenabastos	22.000	24.000	23.000	-	
Valledupar, Mercado Nuevo	49.306	50.000	49.653	=		Manizales, Centro Galerías	17.000	17.000	17.000	-	
Villavicencio, CAV	54.340	54.722	54.531	-		Medellín, Central Mayorista de Antioquia	24.500	25.000	24.825	=	
<b>Queso campesino</b>						Medellín, Plaza Minorista "José María Villa"	20.000	21.000	20.500	-	
Armenia, Mercar	21.000	22.000	21.667	=		Montería, Mercado del Sur	20.000	21.000	20.250	+	
Bogotá, D.C., Corabastos	14.000	16.000	15.250	+		Santa Marta (Magdalena)	18.000	18.500	18.250	+	
Bogotá, D.C., Paloquemao	16.000	16.000	16.000	+		Sincelejo, Nuevo Mercado	21.000	22.000	21.750	-	
Bogotá, D.C., Plaza España	15.000	16.800	15.825	-		Valledupar, Mercado Nuevo	21.000	22.000	21.667	+	
Bogotá, D.C., Plaza Las Flores	14.000	15.000	14.750	=		Villavicencio, CAV	19.000	22.000	20.000	=	
Bucaramanga, Mercados del centro	20.000	21.000	20.333	+		<b>Queso cuajada</b>					
Cali, Galería Alameda	20.000	21.000	20.333	+		Armenia, Mercar	14.000	15.000	14.667	=	
Cali, La Floresta	21.000	21.000	21.000	+		Bogotá, D.C., Corabastos	16.000	17.000	16.500	=	
Cali, Santa Elena	20.000	20.500	20.125	+		Bogotá, D.C., Paloquemao	16.000	18.000	17.000	+	
Cali, Siloé	21.000	21.000	21.000	+		Bogotá, D.C., Plaza Las Flores	15.000	15.000	15.000	-	
Cúcuta, Cenabastos	20.000	20.500	20.250	+		Bucaramanga, Mercados del centro	20.000	22.000	20.667	+	
Florencia (Caquetá)	16.000	16.000	16.000	=		Buenaventura (Valle del Cauca)	19.000	19.600	19.367	+	
Ibagué, Plaza La 21	16.000	16.000	16.000	=		Cali, Galería Alameda	14.000	14.500	14.167	+	
Manizales, Centro Galerías	15.000	15.000	15.000	=		Cali, La Floresta	14.500	15.000	14.667	+	
Medellín, Central Mayorista de Antioquia	23.000	25.500	24.075	=		Cali, Santa Elena	13.700	14.000	13.850	+	
Montería, Mercado del Sur	18.000	19.000	18.750	+		Cali, Siloé	14.000	14.500	14.333	=	
Palmira (Valle del Cauca)	22.000	22.000	22.000	=		Cartago (Valle del Cauca)	15.000	15.000	15.000	-	
Tuluá (Valle del Cauca)	19.000	19.500	19.250	-		Cúcuta, Cenabastos	19.000	20.000	19.667	=	
Villavicencio, CAV	15.000	20.000	16.500	+		Medellín, Central Mayorista de Antioquia	21.000	22.000	21.550	=	
<b>Queso Caquetá</b>						Medellín, Plaza Minorista "José María Villa"	15.500	16.200	15.925	+	
Cali, Galería Alameda	22.000	23.000	22.333	+		Palmira (Valle del Cauca)	18.000	18.000	18.000	=	
Cali, La Floresta	22.000	23.000	22.333	+		Popayán, Plaza de mercado del barrio Bolívar	13.000	13.400	13.133	=	
Cali, Santa Elena	22.000	22.000	22.000	+		Tuluá (Valle del Cauca)	15.000	15.000	15.000	+	
Cali, Siloé	22.000	23.000	22.333	+		Villavicencio, CAV	18.000	19.000	18.400	+	

## PRECIOS MAYORISTAS

**Cuadro 6.** Mercados mayoristas. Precios de venta de huevos y lácteos (conclusión)  
11 al 17 de enero de 2025

Productos y mercados	Pesos por kilogramo				Tendencia	Productos y mercados	Pesos por kilogramo				Tendencia
	Mínimo	Máximo	Medio				Mínimo	Máximo	Medio		
<b>Queso doble crema</b>						<b>Queso doble crema (continuación)</b>					
Armenia, Mercar	21.000	22.000	21.667	=		Cali, Siloé	20.000	20.000	20.000	-	
Bogotá, D.C., Corabastos	17.200	18.000	17.600	=		Cúcuta, Cenabastos	19.000	20.000	19.667	+	
Bogotá, D.C., Paloquemao	16.800	17.200	17.000	=		Florencia (Caquetá)	17.200	17.200	17.200	=	
Bogotá, D.C., Plaza España	17.200	18.000	17.600	-		Ibagué, Plaza La 21	20.000	20.000	20.000	-	
Bogotá, D.C., Plaza Las Flores	16.000	16.800	16.600	-		Medellín, Central Mayorista de Antioquia	23.400	24.000	23.750	=	
Bucaramanga, Mercados del centro	20.000	22.000	21.000	+		Palmira (Valle del Cauca)	20.000	20.000	20.000	=	
Buenaventura (Valle del Cauca)	21.000	22.000	21.333	+		Popayán, Plaza de mercado del barrio Bolívar	17.800	18.000	17.933	-	
Cali, Galería Alameda	20.000	21.000	20.333	=		Tuluá (Valle del Cauca)	21.000	21.500	21.250	-	
Cali, La Floresta	20.000	20.000	20.000	-		Villavicencio, CAV	16.000	20.800	18.800	-	
Cali, Santa Elena	19.500	20.000	19.875	+							

## TENDENCIAS

---	-	+	+++
Variación mayor al -20 %	Variación entre 0 % y -10 %	Variación entre 0 % y 10 %	Variación mayor al 20 %
--	=	++	n. d.
Variación entre -10 % y -20 %	Variación igual a 0 %	Variación entre 10 % y 20 %	No determinado

**Cuadro 7.** Mercados mayoristas. Precios de venta de carnes  
11 al 17 de enero de 2025

Productos y mercados	Pesos por kilogramo				Tendencia	Productos y mercados	Pesos por kilogramo				Tendencia
	Mínimo	Máximo	Medio				Mínimo	Máximo	Medio		
<b>Alas de pollo con costillar</b>						<b>Carne de cerdo, brazo sin hueso (continuación)</b>					
Armenia, Mercar	12.000	12.000	12.000		+	Bogotá, D.C., Paloquemao	20.000	22.000	20.500		+
Barranquilla, Barranquillita	8.400	8.500	8.467		=	Bogotá, D.C., Plaza Las Flores	20.000	21.000	20.500		-
Barranquilla, Granabastos	8.200	8.200	8.200		-	Buenaventura (Valle del Cauca)	27.000	28.000	27.667		-
Bogotá, D.C., Carnes barrio María Paz	8.000	8.000	8.000		-	Cali, Santa Elena	23.000	23.500	23.175		-
Bogotá, D.C., Frigorífico Ble Ltda.	9.000	10.500	9.875		+	Cartagena, Bazurto	19.000	20.000	19.333		=
Bogotá, D.C., Frigorífico Guadalupe	8.500	9.000	8.875		+	Ibagué, Plaza La 21	20.000	21.900	20.933		=
Bogotá, D.C., Plaza Las Flores	6.700	8.000	7.675		+	Malambo (Atlántico), Carnes y carnes	18.400	18.400	18.400		=
Buenaventura (Valle del Cauca)	10.000	10.400	10.133		-	Medellín, Central Mayorista de Antioquia	20.500	21.200	20.875		-
Cali, Galería Alameda	8.400	8.600	8.533		+	Montería, Mercado del Sur	21.000	22.000	21.250		=
Cali, Santa Elena	8.600	9.000	8.750		+	Palmira (Valle del Cauca)	20.000	22.000	21.000		+
Cartagena, Bazurto	7.500	7.800	7.650		=	Pasto, El Potrerillo	22.000	26.000	24.000		-
Florencia (Caquetá)	13.000	13.000	13.000		=	Pereira, La 41	23.000	24.000	23.500		=
Ibagué, Plaza La 21	8.000	8.000	8.000		=	Popayán, Plaza de mercado del barrio Bolívar	20.000	21.000	20.667		-
Montería, Mercado del Sur	8.000	8.500	8.250		+	Sincedejo, Nuevo Mercado	19.000	19.000	19.000		=
Neiva, Surabastos	7.400	8.000	7.800		+	Tuluá (Valle del Cauca)	21.500	22.000	21.750		-
Palmira (Valle del Cauca)	8.400	9.000	8.700		=	Valledupar, Mercado Nuevo	21.000	22.000	21.667		+
Santa Marta (Magdalena)	6.600	8.000	7.225		-	Villavicencio, CAV	18.000	20.000	19.250		-
Sincedejo, Nuevo Mercado	7.000	7.200	7.100		-	Yopal (Casanare)	22.000	22.000	22.000		=
Tuluá (Valle del Cauca)	12.000	12.400	12.200		-						
Valledupar, Mercado Nuevo	6.800	7.000	6.900		-						
Villavicencio, CAV	8.000	9.000	8.250		=						
<b>Alas de pollo sin costillar</b>						<b>Carne de cerdo, cabeza de lomo</b>					
Arauca (Arauca)	7.300	7.500	7.433		-	Bogotá, D.C., Carnes barrio María Paz	20.000	22.000	20.750		-
Bogotá, D.C., Carnes barrio María Paz	11.000	11.000	11.000		-	Bogotá, D.C., Frigorífico Ble Ltda.	22.400	25.000	23.600		+
Bogotá, D.C., Frigorífico Ble Ltda.	12.000	13.200	12.550		+	Bogotá, D.C., Frigorífico Guadalupe	20.000	23.000	21.000		-
Bogotá, D.C., Frigorífico Guadalupe	10.000	11.500	10.575		-	Bogotá, D.C., Paloquemao	20.000	24.000	21.500		+
Bogotá, D.C., Paloquemao	12.000	13.000	12.250		+	Bogotá, D.C., Plaza Las Flores	20.000	22.000	20.750		-
Bogotá, D.C., Plaza Las Flores	10.000	10.500	10.125		+	Cúcuta, Cenabastos	21.000	21.500	21.167		-
Bucaramanga, Frigoríficos	9.200	14.500	10.823		+	Cúcuta, La Nueva Sexta	20.500	21.000	20.667		-
Cúcuta, Cenabastos	12.000	12.500	12.233		+	Ibagué, Plaza La 21	20.500	21.600	20.967		+
Medellín, Central Mayorista de Antioquia	11.600	12.000	11.800		-	Villavicencio, CAV	18.000	20.000	19.250		-
Medellín, Plaza Minorista "José María Villa"	8.000	8.300	8.125		-	Yopal (Casanare)	20.000	20.000	20.000		=
<b>Carne de cerdo, brazo con hueso</b>						<b>Carne de cerdo, costilla</b>					
Barranquilla, Barranquillita	17.000	18.000	17.333		-	Barranquilla, Barranquillita	17.000	18.000	17.667		=
Bogotá, D.C., Carnes barrio María Paz	18.000	20.000	19.000		-	Bogotá, D.C., Carnes barrio María Paz	20.000	23.000	21.750		-
Bogotá, D.C., Frigorífico Ble Ltda.	20.000	22.000	20.500		=	Bogotá, D.C., Frigorífico Ble Ltda.	22.000	25.000	23.600		+
Bogotá, D.C., Frigorífico Guadalupe	19.500	19.500	19.500		-	Bogotá, D.C., Frigorífico Guadalupe	21.000	23.000	21.875		-
Bogotá, D.C., Paloquemao	18.000	20.000	18.750		+	Bogotá, D.C., Paloquemao	22.000	26.000	24.000		+
Bogotá, D.C., Plaza Las Flores	18.500	20.000	19.000		-	Bogotá, D.C., Plaza Las Flores	22.000	24.000	23.250		+
Cúcuta, Cenabastos	20.500	21.000	20.667		-	Buenaventura (Valle del Cauca)	26.000	27.000	26.667		+
Montería, Mercado del Sur	18.000	18.000	18.000		=	Cali, Santa Elena	24.500	25.500	25.000		+
Sincedejo, Nuevo Mercado	16.000	17.000	16.500		=	Cartagena, Bazurto	15.300	16.800	16.150		-
Valledupar, Mercado Nuevo	18.000	19.000	18.667		=	Cúcuta, Cenabastos	21.000	21.500	21.333		+
						Cúcuta, La Nueva Sexta	21.000	21.000	21.000		=
						Florencia (Caquetá)	22.000	22.000	22.000		=
						Ibagué, Plaza La 21	21.200	21.800	21.533		=
						Malambo (Atlántico), Carnes y carnes	24.000	24.000	24.000		=
						Manizales, Centro Galerías	22.000	24.000	22.667		-
						Medellín, Central Mayorista de Antioquia	24.000	25.200	24.650		-
						Medellín, Plaza Minorista "José María Villa"	22.000	23.000	22.350		=
						Montería, Mercado del Sur	19.000	20.000	19.750		=



**Cuadro 7.** Mercados mayoristas. Precios de venta de carnes (continuación)  
11 al 17 de enero de 2025

Productos y mercados	Pesos por kilogramo				Tendencia	Productos y mercados	Pesos por kilogramo				Tendencia
	Mínimo	Máximo	Medio				Mínimo	Máximo	Medio		
<b>Carne de cerdo, costilla (continuación)</b>						<b>Carne de cerdo, lomo sin hueso (continuación)</b>					
Palmira (Valle del Cauca)	20.000	22.000	21.000	-		Cali, Santa Elena	24.000	25.500	24.875	-	
Pasto, El Potrerillo	20.000	26.000	23.000	=		Cartagena, Bazurto	17.500	18.500	18.075	+	
Pereira, La 41	24.000	24.000	24.000	=		Cúcuta, Cenabastos	21.500	22.000	21.833	=	
Popayán, Plaza de mercado del barrio Bolívar	20.000	20.000	20.000	=		Cúcuta, La Nueva Sexta	22.000	22.500	22.167	-	
Tuluá (Valle del Cauca)	22.000	23.000	22.500	+		Florencia (Caquetá)	26.000	26.000	26.000	=	
Tunja, Complejo de Servicios del Sur	22.000	22.000	22.000	+		Ibagué, Plaza La 21	22.600	23.200	22.933	=	
Valledupar, Mercado Nuevo	20.000	21.000	20.667	=		Malambo (Atlántico), Carnes y carnes	25.200	25.200	25.200	=	
Villavicencio, CAV	18.000	20.000	19.250	-		Manizales, Centro Galerías	24.000	25.000	24.667	-	
Yopal (Casanare)	22.000	22.000	22.000	=		Medellín, Central Mayorista de Antioquia	25.500	26.000	25.800	-	
						Medellín, Plaza Minorista "José María Villa"	23.000	25.000	23.875	-	
						Montería, Mercado del Sur	24.000	25.000	24.250	=	
						Neiva, Surabastos	20.000	24.000	21.333	=	
<b>Carne de cerdo en canal</b>						Palmira (Valle del Cauca)	24.000	25.000	24.500	=	
Bogotá, D.C., Frigorífico Guadalupe	15.440	15.840	15.640	-		Pasto, El Potrerillo	24.000	26.000	25.500	=	
Ibagué, Plaza La 21	16.000	16.400	16.133	+		Pereira, La 41	27.000	27.000	27.000	=	
Pereira, La 41	15.500	15.500	15.500	=		Popayán, Plaza de mercado del barrio Bolívar	25.000	25.000	25.000	-	
Popayán, Plaza de mercado del barrio Bolívar	15.200	15.400	15.300	-		Sincelejo, Nuevo Mercado	20.000	20.000	20.000	=	
						Tuluá (Valle del Cauca)	26.000	26.500	26.250	+	
						Tunja, Complejo de Servicios del Sur	22.000	23.000	22.333	+	
						Valledupar, Mercado Nuevo	25.000	25.000	25.000	=	
<b>Carne de cerdo, espinazo</b>						<b>Carne de cerdo, pernil con hueso</b>					
Buenaventura (Valle del Cauca)	15.000	16.000	15.667	+		Barranquilla, Barranquillita	17.000	18.000	17.667	=	
Cali, Santa Elena	11.500	12.000	11.800	+		Bogotá, D.C., Carnes barrio María Paz	19.000	21.000	20.250	+	
Cúcuta, Cenabastos	8.000	8.000	8.000	=		Bogotá, D.C., Frigorífico Ble Ltda.	22.000	22.600	22.150	+	
Manizales, Centro Galerías	12.500	15.000	13.500	-		Bogotá, D.C., Frigorífico Guadalupe	21.000	21.500	21.167	+	
Medellín, Central Mayorista de Antioquia	10.300	11.000	10.650	-		Bogotá, D.C., Plaza Las Flores	19.000	21.000	20.250	-	
Medellín, Plaza Minorista "José María Villa"	9.600	10.000	9.850	=		Cúcuta, Cenabastos	20.500	21.000	20.833	=	
Montería, Mercado del Sur	19.000	20.000	19.500	-		Cúcuta, La Nueva Sexta	20.500	21.500	21.000	=	
Neiva, Surabastos	7.000	8.000	7.333	-		Ibagué, Plaza La 21	21.600	23.000	22.200	=	
Palmira (Valle del Cauca)	14.000	15.000	14.500	=		Montería, Mercado del Sur	20.000	20.000	20.000	=	
Pasto, El Potrerillo	15.000	20.000	17.667	-		Sincelejo, Nuevo Mercado	16.000	17.000	16.500	=	
Pereira, La 41	14.000	14.000	14.000	=		Valledupar, Mercado Nuevo	18.000	19.000	18.667	=	
Popayán, Plaza de mercado del barrio Bolívar	15.800	16.000	15.933	=		Villavicencio, CAV	18.000	20.000	19.250	-	
Tuluá (Valle del Cauca)	14.000	14.000	14.000	+		Yopal (Casanare)	18.000	18.000	18.000	=	
Tunja, Complejo de Servicios del Sur	15.000	16.000	15.500	=							
<b>Carne de cerdo, lomo con hueso</b>						<b>Carne de cerdo, pernil sin hueso</b>					
Barranquilla, Barranquillita	17.000	18.000	17.667	=		Bogotá, D.C., Carnes barrio María Paz	20.000	22.000	21.250	-	
Cúcuta, Cenabastos	20.500	21.000	20.833	=		Bogotá, D.C., Frigorífico Ble Ltda.	23.000	24.000	23.650	+	
Cúcuta, La Nueva Sexta	20.500	21.500	21.000	+		Bogotá, D.C., Frigorífico Guadalupe	21.500	22.000	21.750	-	
Montería, Mercado del Sur	19.000	20.000	19.500	-		Bogotá, D.C., Plaza Las Flores	20.000	22.000	21.000	-	
Sincelejo, Nuevo Mercado	16.000	17.000	16.500	=		Buenaventura (Valle del Cauca)	27.000	28.500	27.833	+	
Valledupar, Mercado Nuevo	19.000	20.000	19.333	=		Cali, Santa Elena	24.000	24.500	24.125	+	
						Cartagena, Bazurto	17.500	18.500	18.000	=	
<b>Carne de cerdo, lomo sin hueso</b>						Cúcuta, Cenabastos	22.000	22.500	22.167	=	
Barranquilla, Barranquillita	19.000	20.000	19.667	=		Cúcuta, La Nueva Sexta	22.000	22.500	22.167	+	
Bogotá, D.C., Carnes barrio María Paz	23.000	24.000	23.500	-		Ibagué, Plaza La 21	22.000	23.000	22.400	-	
Bogotá, D.C., Frigorífico Ble Ltda.	24.000	27.000	25.375	+		Malambo (Atlántico), Carnes y carnes	24.200	24.200	24.200	=	
Bogotá, D.C., Frigorífico Guadalupe	22.500	24.000	23.125	-		Manizales, Centro Galerías	22.000	23.000	22.333	-	
Bogotá, D.C., Paloquemao	24.000	26.000	25.000	+							
Bogotá, D.C., Plaza Las Flores	23.000	24.000	23.750	-							
Buenaventura (Valle del Cauca)	26.000	27.000	26.667	+							

**Cuadro 7.** Mercados mayoristas. Precios de venta de carnes (continuación)  
11 al 17 de enero de 2025

Productos y mercados	Pesos por kilogramo				Tendencia	Productos y mercados	Pesos por kilogramo				Tendencia
	Mínimo	Máximo	Medio				Mínimo	Máximo	Medio		
<b>Carne de cerdo, perril sin hueso (continuación)</b>						<b>Carne de res, bola de brazo (continuación)</b>					
Medellín, Central Mayorista de Antioquia	23.000	24.000	23.425	-		Bogotá, D.C., Paloquemao	25.000	29.000	27.000	+	
Medellín, Plaza Minorista "José María Villa"	19.000	21.000	20.125	-		Buenaventura (Valle del Cauca)	29.000	29.600	29.200	-	
Montería, Mercado del Sur	22.000	23.000	22.750	=		Cali, Santa Elena	31.400	32.000	31.625	+	
Palmira (Valle del Cauca)	23.000	24.000	23.500	=		Cartagena, Bazurto	25.500	31.000	27.625	+	
Pasto, El Potrerillo	24.000	26.000	25.000	-		Cúcuta, Cenabastos	27.000	27.000	27.000	=	
Pereira, La 41	23.000	24.000	23.500	=		Cúcuta, La Nueva Sexta	27.000	27.000	27.000	=	
Popayán, Plaza de mercado del barrio Bolívar	22.000	23.000	22.333	-		Ibagué, Plaza La 21	26.600	28.200	27.567	+	
Sincelejo, Nuevo Mercado	19.000	19.000	19.000	=		Malambo (Atlántico), Carnes y carnes	30.900	30.900	30.900	=	
Tuluá (Valle del Cauca)	24.000	25.000	24.500	=		Manizales, Centro Galerías	24.000	27.000	25.000	-	
Tunja, Complejo de Servicios del Sur	22.000	22.000	22.000	+		Medellín, Central Mayorista de Antioquia	30.000	31.600	30.925	-	
Villavicencio, CAV	20.000	20.000	20.000	=		Montería, Mercado del Sur	25.000	25.500	25.125	-	
Yopal (Casanare)	20.000	20.000	20.000	=		Palmira (Valle del Cauca)	25.000	26.000	25.750	=	
						Pasto, El Potrerillo	24.000	26.000	24.750	=	
						Pereira, La 41	28.000	28.000	28.000	=	
						Popayán, Plaza de mercado del barrio Bolívar	28.000	28.000	28.000	=	
						Sincelejo, Nuevo Mercado	25.000	25.000	25.000	=	
						Tuluá (Valle del Cauca)	30.500	31.000	30.750	-	
						Valledupar, Mercado Nuevo	27.000	28.000	27.667	=	
<b>Carne de cerdo, tocineta plancha</b>						<b>Carne de res, bola de pierna</b>					
Manizales, Centro Galerías	24.000	25.000	24.667	-		Barranquilla, Barranquillita	27.000	28.000	27.667	=	
						Barranquilla, Granabastos	26.000	26.500	26.200	-	
<b>Carne de cerdo, tocino barriga</b>						Bogotá, D.C., Carnes barrio María Paz	24.500	28.000	26.375	-	
Bogotá, D.C., Carnes barrio María Paz	24.000	25.000	24.333	+		Bogotá, D.C., Frigorífico Ble Ltda.	25.000	26.000	25.500	-	
Bogotá, D.C., Frigorífico Ble Ltda.	22.000	24.000	22.900	-		Bogotá, D.C., Frigorífico Guadalupe	25.000	26.000	25.750	=	
Bogotá, D.C., Frigorífico Guadalupe	21.500	22.000	21.750	-		Bogotá, D.C., Paloquemao	26.000	29.000	27.250	+	
Bogotá, D.C., Plaza Las Flores	22.000	24.000	23.250	-		Buenaventura (Valle del Cauca)	29.000	29.500	29.333	-	
Florencia (Caquetá)	21.000	21.000	21.000	=		Cali, Santa Elena	31.000	32.000	31.525	+	
Ibagué, Plaza La 21	18.000	18.600	18.267	-		Cartagena, Bazurto	25.500	31.000	27.625	+	
Medellín, Central Mayorista de Antioquia	28.900	30.000	29.350	-		Cúcuta, Cenabastos	27.000	27.000	27.000	=	
Medellín, Plaza Minorista "José María Villa"	26.500	27.000	26.825	+		Cúcuta, La Nueva Sexta	26.000	27.000	26.667	-	
Neiva, Surabastos	14.000	16.000	15.333	+		Florencia (Caquetá)	27.000	27.000	27.000	=	
Palmira (Valle del Cauca)	20.000	22.000	20.750	+		Ibagué, Plaza La 21	26.600	28.000	27.500	+	
Pereira, La 41	27.000	27.000	27.000	=		Malambo (Atlántico), Carnes y carnes	30.900	30.900	30.900	=	
Popayán, Plaza de mercado del barrio Bolívar	17.400	17.800	17.567	+		Manizales, Centro Galerías	26.000	28.000	26.667	-	
Tunja, Complejo de Servicios del Sur	15.000	16.000	15.500	+		Medellín, Central Mayorista de Antioquia	33.000	34.000	33.475	-	
						Medellín, Plaza Minorista "José María Villa"	33.000	34.000	33.250	-	
						Montería, Mercado del Sur	25.000	25.500	25.125	-	
						Neiva, Surabastos	24.000	25.000	24.667	-	
						Palmira (Valle del Cauca)	25.000	26.000	25.750	=	
						Pasto, El Potrerillo	24.000	26.000	24.750	=	
						Pereira, La 41	28.000	28.000	28.000	=	
						Popayán, Plaza de mercado del barrio Bolívar	28.000	28.000	28.000	=	
						Sincelejo, Nuevo Mercado	25.000	25.000	25.000	=	
						Tuluá (Valle del Cauca)	30.500	31.000	30.750	-	
						Valledupar, Mercado Nuevo	27.000	28.000	27.667	=	
						Villavicencio, CAV	24.000	24.000	24.000	=	
						Yopal (Casanare)	25.000	25.000	25.000	=	
<b>Carne de res, bola de brazo</b>											
Barranquilla, Barranquillita	27.000	28.000	27.667	=							
Barranquilla, Granabastos	25.800	26.000	25.933	=							

**Cuadro 7.** Mercados mayoristas. Precios de venta de carnes (continuación)  
11 al 17 de enero de 2025

Productos y mercados	Pesos por kilogramo				Tendencia	Productos y mercados	Pesos por kilogramo				Tendencia
	Mínimo	Máximo	Medio				Mínimo	Máximo	Medio		
<b>Carne de res, bota</b>						<b>Carne de res, centro de pierna (continuación)</b>					
Barranquilla, Barranquillita	27.000	28.000	27.667	=		Bogotá, D.C., Carnes barrio María Paz	24.500	28.000	26.625	-	
Barranquilla, Granabastos	26.410	27.000	26.803	+		Bogotá, D.C., Frigorífico Ble Ltda.	25.000	26.000	25.500	-	
Bogotá, D.C., Carnes barrio María Paz	24.500	28.000	26.625	-		Bogotá, D.C., Frigorífico Guadalupe	25.000	26.000	25.750	=	
Bogotá, D.C., Frigorífico Ble Ltda.	25.000	26.000	25.500	-		Bogotá, D.C., Paloquemao	26.000	29.000	27.250	+	
Bogotá, D.C., Frigorífico Guadalupe	25.000	26.000	25.750	=		Bucaramanga, Frigoríficos	37.900	40.500	39.200	=	
Bogotá, D.C., Paloquemao	26.000	29.000	27.250	+		Cartagena, Bazurto	25.500	31.000	27.625	+	
Cartagena, Bazurto	25.500	31.000	27.625	+		Cúcuta, Cenabastos	26.000	27.000	26.667	=	
Cúcuta, Cenabastos	27.000	27.000	27.000	=		Cúcuta, La Nueva Sexta	27.000	27.000	27.000	=	
Ibagué, Plaza La 21	25.000	26.900	25.967	+		Ibagué, Plaza La 21	26.600	27.800	27.100	-	
Malambo (Atlántico), Carnes y carnes	30.900	30.900	30.900	=		Malambo (Atlántico), Carnes y carnes	27.000	27.000	27.000	=	
Manizales, Centro Galerías	26.000	28.000	26.667	-		Manizales, Centro Galerías	26.000	29.000	27.167	-	
Medellín, Central Mayorista de Antioquia	33.000	34.000	33.475	-		Medellín, Central Mayorista de Antioquia	33.000	34.000	33.475	-	
Medellín, Plaza Minorista "José María Villa"	33.900	34.000	33.975	+		Medellín, Plaza Minorista "José María Villa"	30.500	32.000	31.425	=	
Montería, Mercado del Sur	25.000	25.500	25.125	-		Montería, Mercado del Sur	25.000	25.500	25.125	=	
Sincelejo, Nuevo Mercado	25.000	25.000	25.000	=		Pereira, La 41	28.000	29.000	28.500	=	
Valledupar, Mercado Nuevo	27.000	28.000	27.667	=		Sincelejo, Nuevo Mercado	25.000	25.000	25.000	=	
Villavicencio, CAV	24.000	24.000	24.000	=		Valledupar, Mercado Nuevo	28.000	28.000	28.000	=	
Yopal (Casanare)	25.000	25.000	25.000	=		Villavicencio, CAV	24.000	24.000	24.000	=	
						Yopal (Casanare)	25.000	25.000	25.000	=	
<b>Carne de res, cadera</b>						<b>Carne de res, chatas</b>					
Barranquilla, Barranquillita	27.000	28.000	27.667	=		Barranquilla, Barranquillita	30.000	31.000	30.333	=	
Barranquilla, Granabastos	26.910	27.000	26.970	=		Barranquilla, Granabastos	26.700	26.800	26.767	+	
Bogotá, D.C., Carnes barrio María Paz	24.500	28.000	26.625	-		Bogotá, D.C., Carnes barrio María Paz	32.000	35.000	34.250	-	
Bogotá, D.C., Frigorífico Ble Ltda.	25.000	26.000	25.500	-		Bogotá, D.C., Frigorífico Ble Ltda.	34.000	35.000	34.750	-	
Bogotá, D.C., Frigorífico Guadalupe	25.000	26.000	25.750	=		Bogotá, D.C., Frigorífico Guadalupe	31.500	35.000	32.625	-	
Bogotá, D.C., Paloquemao	26.000	29.000	27.250	+		Bogotá, D.C., Paloquemao	38.000	42.000	39.000	+	
Bucaramanga, Frigoríficos	38.900	40.000	39.450	=		Bucaramanga, Frigoríficos	53.900	60.000	56.950	=	
Buenaventura (Valle del Cauca)	30.000	32.000	31.333	=		Cali, Santa Elena	41.000	42.000	41.650	+	
Cali, Santa Elena	31.000	32.000	31.425	=		Cartagena, Bazurto	27.000	32.400	30.850	+	
Cartagena, Bazurto	25.500	31.000	27.625	+		Cúcuta, Cenabastos	34.000	36.000	35.333	+	
Cúcuta, Cenabastos	26.000	27.000	26.667	=		Cúcuta, La Nueva Sexta	35.000	36.000	35.333	-	
Ibagué, Plaza La 21	26.600	26.900	26.767	-		Ibagué, Plaza La 21	32.600	35.000	33.533	-	
Malambo (Atlántico), Carnes y carnes	30.900	30.900	30.900	=		Malambo (Atlántico), Carnes y carnes	35.000	35.000	35.000	=	
Manizales, Centro Galerías	26.000	29.000	27.167	-		Medellín, Central Mayorista de Antioquia	43.000	44.500	43.850	-	
Medellín, Central Mayorista de Antioquia	33.000	34.000	33.475	-		Medellín, Plaza Minorista "José María Villa"	43.900	44.200	44.025	+	
Medellín, Plaza Minorista "José María Villa"	31.000	32.500	31.750	+		Montería, Mercado del Sur	31.000	32.000	31.250	=	
Montería, Mercado del Sur	25.000	25.500	25.125	-		Palmira (Valle del Cauca)	31.000	32.000	31.250	+	
Palmira (Valle del Cauca)	28.000	29.500	28.625	+		Pasto, El Potrerillo	24.000	27.000	25.750	=	
Pasto, El Potrerillo	24.000	26.000	25.000	=		Pereira, La 41	34.000	36.000	35.000	=	
Pereira, La 41	28.000	28.000	28.000	=		Popayán, Plaza de mercado del barrio Bolívar	41.000	42.000	41.333	+	
Popayán, Plaza de mercado del barrio Bolívar	30.000	31.000	30.667	+		Sincelejo, Nuevo Mercado	25.000	25.000	25.000	=	
Sincelejo, Nuevo Mercado	25.000	25.000	25.000	=		Tuluá (Valle del Cauca)	36.000	42.000	39.000	=	
Tuluá (Valle del Cauca)	30.500	31.000	30.750	-		Valledupar, Mercado Nuevo	32.000	32.000	32.000	=	
Valledupar, Mercado Nuevo	28.000	28.000	28.000	=		Villavicencio, CAV	25.000	30.000	27.750	+	
Villavicencio, CAV	24.000	24.000	24.000	=		Yopal (Casanare)	27.000	27.000	27.000	=	
Yopal (Casanare)	25.000	25.000	25.000	=							
<b>Carne de res, centro de pierna</b>						<b>Carne de res, cogote</b>					
Barranquilla, Barranquillita	25.000	26.000	25.667	=		Bogotá, D.C., Carnes barrio María Paz	18.000	19.000	18.625	-	
Barranquilla, Granabastos	26.700	27.000	26.870	+		Bogotá, D.C., Frigorífico Ble Ltda.	19.000	20.000	19.750	+	

**Cuadro 7.** Mercados mayoristas. Precios de venta de carnes (continuación)  
11 al 17 de enero de 2025

Productos y mercados	Pesos por kilogramo				Tendencia	Productos y mercados	Pesos por kilogramo				Tendencia
	Mínimo	Máximo	Medio				Mínimo	Máximo	Medio		
<b>Carne de res, cogote (continuación)</b>						<b>Carne de res, falda (continuación)</b>					
Bogotá, D.C., Frigorífico Guadalupe	18.500	19.000	18.750	-		Manizales, Centro Galerías	19.000	22.000	20.000	=	
Bogotá, D.C., Paloquemao	20.000	22.000	20.500	-		Medellín, Central Mayorista de Antioquia	29.000	29.900	29.375	+	
Ibagué, Plaza La 21	12.600	13.200	12.900	-		Medellín, Plaza Minorista "José María Villa"	25.000	26.500	25.875	=	
Montería, Mercado del Sur	21.000	21.000	21.000	=		Montería, Mercado del Sur	24.000	25.000	24.750	=	
Pereira, La 41	22.000	22.000	22.000	=		Palmira (Valle del Cauca)	20.000	20.000	20.000	+	
						Pasto, El Potrerillo	20.000	24.000	21.500	=	
						Pereira, La 41	22.000	22.000	22.000	=	
						Popayán, Plaza de mercado del barrio Bolívar	20.000	20.000	20.000	=	
						Tuluá (Valle del Cauca)	18.000	20.000	19.000	+	
<b>Carne de res, costilla</b>						<b>Carne de res, lomo de brazo</b>					
Barranquilla, Barranquillita	17.000	18.000	17.333	-		Bogotá, D.C., Paloquemao	27.000	30.000	27.750	++	
Bogotá, D.C., Carnes barrio María Paz	20.000	20.000	20.000	+		Cúcuta, Cenabastos	25.000	25.000	25.000	+	
Bogotá, D.C., Frigorífico Ble Ltda.	19.000	20.000	19.250	-		Cúcuta, La Nueva Sexta	25.000	25.000	25.000	=	
Bogotá, D.C., Frigorífico Guadalupe	18.000	19.000	18.500	-		Montería, Mercado del Sur	25.000	25.500	25.125	-	
Bogotá, D.C., Paloquemao	20.000	24.000	22.500	-		Pasto, El Potrerillo	22.000	26.000	24.250	=	
Bucaramanga, Frigoríficos	43.000	48.000	45.500	=		Pereira, La 41	28.000	28.000	28.000	=	
Buenaventura (Valle del Cauca)	23.000	24.000	23.667	+		Popayán, Plaza de mercado del barrio Bolívar	28.000	28.000	28.000	=	
Cali, Santa Elena	17.000	17.500	17.175	+		Sincelejo, Nuevo Mercado	21.000	21.000	21.000	=	
Cartagena, Bazurto	14.000	18.000	15.750	=		Valledupar, Mercado Nuevo	27.000	28.000	27.667	=	
Cúcuta, Cenabastos	21.000	21.500	21.167	-							
Cúcuta, La Nueva Sexta	21.500	22.000	21.833	+		<b>Carne de res, lomo fino</b>					
Ibagué, Plaza La 21	15.600	17.000	16.333	-		Barranquilla, Barranquillita	42.000	43.000	42.667	+	
Malambo (Atlántico), Carnes y carnes	15.500	15.500	15.500	=		Barranquilla, Granabastos	41.000	42.500	42.000	+	
Manizales, Centro Galerías	18.000	19.000	18.667	-		Bogotá, D.C., Carnes barrio María Paz	42.000	45.000	43.500	+	
Medellín, Central Mayorista de Antioquia	19.000	20.000	19.600	+		Bogotá, D.C., Frigorífico Ble Ltda.	43.000	45.000	43.750	-	
Medellín, Plaza Minorista "José María Villa"	15.000	16.000	15.575	=		Bogotá, D.C., Frigorífico Guadalupe	40.000	43.000	41.875	+	
Montería, Mercado del Sur	14.000	15.000	14.250	=		Bogotá, D.C., Paloquemao	44.000	52.000	48.500	+	
Pasto, El Potrerillo	20.000	24.000	22.000	=		Bucaramanga, Frigoríficos	76.400	85.400	80.900	=	
Pereira, La 41	12.000	12.000	12.000	=		Buenaventura (Valle del Cauca)	33.000	34.000	33.667	+	
Popayán, Plaza de mercado del barrio Bolívar	18.000	18.000	18.000	=		Cartagena, Bazurto	44.100	52.000	47.775	+	
Tuluá (Valle del Cauca)	17.000	17.000	17.000	-		Cúcuta, Cenabastos	35.000	36.000	35.333	-	
Valledupar, Mercado Nuevo	18.000	18.000	18.000	=		Cúcuta, La Nueva Sexta	34.000	35.000	34.667	-	
Villavicencio, CAV	18.000	19.000	18.750	+		Ibagué, Plaza La 21	36.000	38.000	37.000	-	
Yopal (Casanare)	18.000	18.000	18.000	=		Malambo (Atlántico), Carnes y carnes	48.800	48.800	48.800	=	
						Manizales, Centro Galerías	31.500	34.000	32.667	+	
						Medellín, Central Mayorista de Antioquia	53.500	57.500	55.400	+	
						Medellín, Plaza Minorista "José María Villa"	44.000	45.600	44.775	+	
						Montería, Mercado del Sur	39.000	40.000	39.500	=	
						Palmira (Valle del Cauca)	33.000	34.000	33.750	+	
						Pasto, El Potrerillo	24.000	30.000	27.750	=	
						Pereira, La 41	36.000	36.000	36.000	-	
						Popayán, Plaza de mercado del barrio Bolívar	41.000	42.000	41.667	+	
						Sincelejo, Nuevo Mercado	27.000	27.000	27.000	=	
						Valledupar, Mercado Nuevo	36.000	37.000	36.667	=	
						Villavicencio, CAV	32.000	36.000	34.500	-	
						Yopal (Casanare)	28.000	28.000	28.000	=	
						<b>Carne de res molida, murillo</b>					
						Bogotá, D.C., Carnes barrio María Paz	18.000	18.000	18.000	-	
						Bogotá, D.C., Frigorífico Ble Ltda.	18.000	20.000	19.000	-	

**Cuadro 7.** Mercados mayoristas. Precios de venta de carnes (continuación)  
11 al 17 de enero de 2025

Productos y mercados	Pesos por kilogramo				Tendencia	Productos y mercados	Pesos por kilogramo				Tendencia
	Mínimo	Máximo	Medio				Mínimo	Máximo	Medio		
<b>Carne de res molida, murillo (continuación)</b>						<b>Carne de res, muchacho (continuación)</b>					
Bogotá, D.C., Frigorífico Guadalupe	18.500	19.500	19.125	+		Popayán, Plaza de mercado del barrio Bolívar	27.000	27.000	27.000	=	
Bogotá, D.C., Paloquemao	20.000	22.000	21.000	-		Sincelejo, Nuevo Mercado	25.000	25.000	25.000	=	
Florencia (Caquetá)	21.000	21.000	21.000	=		Tuluá (Valle del Cauca)	31.000	32.000	31.500	=	
Ibagué, Plaza La 21	19.000	20.900	20.167	-		Valledupar, Mercado Nuevo	27.000	28.000	27.667	=	
						Villavicencio, CAV	24.000	25.000	24.250	=	
						Yopal (Casanare)	25.000	25.000	25.000	=	
<b>Carne de res, morrillo</b>						<b>Carne de res, murillo</b>					
Bogotá, D.C., Carnes barrio María Paz	21.000	22.000	21.500	-		Bogotá, D.C., Carnes barrio María Paz	18.000	19.000	18.375	-	
Bogotá, D.C., Frigorífico Ble Ltda.	21.000	23.000	22.500	+		Bogotá, D.C., Frigorífico Ble Ltda.	18.000	19.000	18.500	-	
Bogotá, D.C., Frigorífico Guadalupe	21.000	22.000	21.750	-		Bogotá, D.C., Frigorífico Guadalupe	18.500	19.500	19.125	+	
Bogotá, D.C., Paloquemao	24.000	27.000	25.500	+		Bogotá, D.C., Paloquemao	20.000	22.000	20.500	-	
Buenaventura (Valle del Cauca)	27.000	28.000	27.667	-		Bucaramanga, Frigoríficos	26.400	29.200	27.800	=	
Cali, Santa Elena	27.000	28.000	27.500	-		Cúcuta, Cenabastos	25.000	25.000	25.000	=	
Cúcuta, Cenabastos	24.000	24.000	24.000	-		Cúcuta, La Nueva Sexta	24.000	25.000	24.667	=	
Cúcuta, La Nueva Sexta	24.000	25.000	24.667	=		Ibagué, Plaza La 21	20.600	21.000	20.867	=	
Florencia (Caquetá)	23.000	23.000	23.000	=		Manizales, Centro Galerías	24.000	25.000	24.333	+	
Ibagué, Plaza La 21	20.600	21.900	21.033	-		Medellín, Central Mayorista de Antioquia	25.500	26.200	25.900	-	
Malambo (Atlántico), Carnes y carnes	23.500	23.500	23.500	=		Montería, Mercado del Sur	21.000	22.000	21.250	=	
Medellín, Central Mayorista de Antioquia	28.600	29.400	29.000	-		Neiva, Surabastos	18.000	19.000	18.333	=	
Medellín, Plaza Minorista "José María Villa"	28.000	29.000	28.375	=		Villavicencio, CAV	20.000	20.000	20.000	=	
Montería, Mercado del Sur	21.000	22.000	21.750	=		Yopal (Casanare)	20.000	20.000	20.000	=	
Palmira (Valle del Cauca)	24.000	25.000	24.500	-							
Pasto, El Potrerillo	22.000	25.000	23.250	=		<b>Carne de res, paletero</b>					
Pereira, La 41	25.000	25.000	25.000	=		Bogotá, D.C., Paloquemao	24.000	24.000	24.000	=	
Popayán, Plaza de mercado del barrio Bolívar	26.000	27.000	26.333	=		Cúcuta, Cenabastos	25.000	25.000	25.000	=	
Tuluá (Valle del Cauca)	27.000	27.000	27.000	+		Cúcuta, La Nueva Sexta	24.000	25.000	24.667	=	
Villavicencio, CAV	20.000	22.000	21.000	+		Ibagué, Plaza La 21	15.400	16.000	15.800	+	
Yopal (Casanare)	20.000	20.000	20.000	=		Malambo (Atlántico), Carnes y carnes	23.300	23.300	23.300	=	
						Manizales, Centro Galerías	24.000	24.000	24.000	-	
<b>Carne de res, muchacho</b>						Medellín, Central Mayorista de Antioquia	29.600	30.900	30.100	-	
Barranquilla, Barranquillita	25.000	26.000	25.667	=		Medellín, Plaza Minorista "José María Villa"	27.000	28.000	27.625	=	
Barranquilla, Granabastos	26.400	26.700	26.533	-		Montería, Mercado del Sur	25.000	26.000	25.375	=	
Bogotá, D.C., Carnes barrio María Paz	28.000	32.000	30.000	-		Pereira, La 41	28.000	28.000	28.000	=	
Bogotá, D.C., Frigorífico Ble Ltda.	32.000	34.000	32.500	+		Sincelejo, Nuevo Mercado	21.000	22.000	21.500	=	
Bogotá, D.C., Paloquemao	28.000	32.000	30.000	-		Valledupar, Mercado Nuevo	24.000	25.000	24.667	=	
Bucaramanga, Frigoríficos	39.900	40.600	40.250	=							
Buenaventura (Valle del Cauca)	32.000	34.000	33.333	+		<b>Carne de res, pecho</b>					
Cali, Santa Elena	29.000	30.000	29.625	+		Bogotá, D.C., Carnes barrio María Paz	21.500	22.000	21.875	-	
Cartagena, Bazurto	24.000	33.000	28.500	-		Bogotá, D.C., Frigorífico Ble Ltda.	22.000	23.000	22.500	+	
Cúcuta, Cenabastos	25.000	26.000	25.333	=		Bogotá, D.C., Frigorífico Guadalupe	22.000	23.000	22.375	-	
Cúcuta, La Nueva Sexta	25.000	26.000	25.667	=		Bogotá, D.C., Paloquemao	24.000	27.000	25.250	+	
Ibagué, Plaza La 21	25.000	27.800	26.467	+		Bucaramanga, Frigoríficos	29.600	32.700	31.150	=	
Malambo (Atlántico), Carnes y carnes	30.800	30.800	30.800	=		Buenaventura (Valle del Cauca)	28.000	28.600	28.367	+	
Manizales, Centro Galerías	26.000	27.000	26.333	-		Cali, Santa Elena	27.000	28.000	27.525	-	
Medellín, Central Mayorista de Antioquia	33.000	34.000	33.475	-		Cúcuta, Cenabastos	25.000	25.000	25.000	-	
Medellín, Plaza Minorista "José María Villa"	30.000	31.000	30.375	=		Cúcuta, La Nueva Sexta	25.000	25.000	25.000	=	
Montería, Mercado del Sur	25.000	26.000	25.375	=		Ibagué, Plaza La 21	23.900	25.900	24.600	-	
Palmira (Valle del Cauca)	26.000	27.000	26.500	+		Manizales, Centro Galerías	20.500	20.500	20.500	-	
Pasto, El Potrerillo	24.000	26.000	25.000	+		Medellín, Central Mayorista de Antioquia	24.900	26.000	25.575	+	
Pereira, La 41	28.000	28.000	28.000	=							

**Cuadro 7.** Mercados mayoristas. Precios de venta de carnes (continuación)  
11 al 17 de enero de 2025

Productos y mercados	Pesos por kilogramo				Tendencia	Productos y mercados	Pesos por kilogramo				Tendencia
	Mínimo	Máximo	Medio				Mínimo	Máximo	Medio		
<b>Carne de res, pecho (continuación)</b>						<b>Carne de res, sobrebarriga (continuación)</b>					
Medellín, Plaza Minorista "José María Villa"	24.000	26.000	24.875		+	Cúcuta, La Nueva Sexta	26.000	27.000	26.333		=
Montería, Mercado del Sur	22.000	23.000	22.250		=	Florencia (Caquetá)	23.000	23.000	23.000		=
Palmira (Valle del Cauca)	24.000	25.000	24.500		+	Ibagué, Plaza La 21	22.600	23.900	23.433		-
Pasto, El Potrerillo	20.000	24.000	22.500		=	Malambo (Atlántico), Carnes y carnes	27.000	27.000	27.000		=
Pereira, La 41	24.000	24.000	24.000		=	Manizales, Centro Galerías	24.000	24.000	24.000		-
Popayán, Plaza de mercado del barrio Bolívar	27.000	27.000	27.000		=	Medellín, Central Mayorista de Antioquia	27.900	28.900	28.325		-
Tuluá (Valle del Cauca)	26.500	27.000	26.750		+	Medellín, Plaza Minorista "José María Villa"	26.000	27.000	26.625		-
Valledupar, Mercado Nuevo	24.000	25.000	24.667		=	Montería, Mercado del Sur	21.000	22.000	21.250		=
<b>Carne de res, punta de anca</b>						Neiva, Surabastos	20.000	21.000	20.333		=
Barranquilla, Barranquillita	27.000	28.000	27.333		-	Palmira (Valle del Cauca)	25.000	26.000	25.500		=
Barranquilla, Granabastos	26.400	27.000	26.800		+	Pasto, El Potrerillo	20.000	24.000	21.500		=
Bogotá, D.C., Carnes barrio María Paz	34.000	36.000	35.000		+	Pereira, La 41	25.000	25.000	25.000		=
Bogotá, D.C., Frigorífico Ble Ltda.	35.000	35.000	35.000		-	Popayán, Plaza de mercado del barrio Bolívar	28.000	28.000	28.000		=
Bogotá, D.C., Frigorífico Guadalupe	29.500	35.000	32.375		+	Sincelejo, Nuevo Mercado	20.000	21.000	20.500		=
Bogotá, D.C., Paloquemao	30.000	32.000	31.000		-	Tuluá (Valle del Cauca)	29.000	29.000	29.000		+
Bucaramanga, Frigoríficos	58.900	65.400	62.150		=	Valledupar, Mercado Nuevo	24.000	25.000	24.667		=
Buenaventura (Valle del Cauca)	34.000	35.000	34.667		+	Villavicencio, CAV	20.000	22.000	21.000		-
Cali, Santa Elena	44.000	46.000	45.125		-	Yopal (Casanare)	20.000	20.000	20.000		=
Cartagena, Bazurto	25.000	30.000	27.500		-	<b>Menudencias de pollo</b>					
Cúcuta, Cenabastos	35.000	36.000	35.667		-	Armenia, Mercar	7.600	8.000	7.867		=
Cúcuta, La Nueva Sexta	34.000	35.000	34.333		-	Florencia (Caquetá)	6.000	6.000	6.000		-
Ibagué, Plaza La 21	32.000	34.000	33.300		-	Ibagué, Plaza La 21	2.500	2.800	2.600		=
Malambo (Atlántico), Carnes y carnes	40.000	40.000	40.000		=	Montería, Mercado del Sur	4.000	4.500	4.250		=
Manizales, Centro Galerías	31.500	34.000	32.333		-	Neiva, Surabastos	4.000	4.400	4.267		+
Medellín, Central Mayorista de Antioquia	47.900	49.000	48.375		-	Pasto, El Potrerillo	2.000	2.200	2.100		-
Medellín, Plaza Minorista "José María Villa"	46.000	47.200	46.675		=	Popayán, Plaza de mercado del barrio Bolívar	4.200	4.400	4.333		-
Montería, Mercado del Sur	31.000	32.000	31.250		=	Villavicencio, CAV	3.000	4.000	3.400		=
Palmira (Valle del Cauca)	32.000	33.000	32.750		+	<b>Muslos de pollo con rabadilla</b>					
Pasto, El Potrerillo	24.000	26.000	25.000		=	Medellín, Plaza Minorista "José María Villa"	7.800	8.000	7.900		+
Pereira, La 41	34.000	36.000	35.000		=	<b>Muslos de pollo sin rabadilla</b>					
Popayán, Plaza de mercado del barrio Bolívar	40.000	41.000	40.667		+	Arauca (Arauca)	7.800	8.000	7.933		-
Sincelejo, Nuevo Mercado	25.000	25.000	25.000		=	Bogotá, D.C., Carnes barrio María Paz	12.000	12.000	12.000		-
Tuluá (Valle del Cauca)	36.000	44.500	40.250		+	Bogotá, D.C., Frigorífico Ble Ltda.	15.000	15.400	15.133		=
Valledupar, Mercado Nuevo	34.000	35.000	34.667		=	Bogotá, D.C., Frigorífico Guadalupe	11.800	13.500	12.825		+
Villavicencio, CAV	27.000	30.000	28.250		=	Bogotá, D.C., Paloquemao	12.000	14.000	13.000		-
Yopal (Casanare)	28.000	28.000	28.000		=	Bogotá, D.C., Plaza Las Flores	10.000	11.600	10.900		-
<b>Carne de res, sobrebarriga</b>						Bucaramanga, Frigoríficos	7.900	14.900	11.436		=
Barranquilla, Barranquillita	23.000	24.000	23.667		=	Medellín, Central Mayorista de Antioquia	10.500	10.800	10.625		-
Barranquilla, Granabastos	22.700	23.000	22.867		-	Villavicencio, CAV	12.400	13.000	12.600		+
Bogotá, D.C., Carnes barrio María Paz	22.000	23.000	22.667		+	<b>Pechuga de pollo</b>					
Bogotá, D.C., Frigorífico Ble Ltda.	22.000	24.000	22.750		+	Arauca (Arauca)	13.300	13.300	13.300		-
Bogotá, D.C., Frigorífico Guadalupe	21.000	22.500	21.875		-	Armenia, Mercar	15.000	15.000	15.000		=
Bogotá, D.C., Paloquemao	24.000	27.000	25.250		+	Barranquilla, Barranquillita	13.100	13.300	13.167		-
Bucaramanga, Frigoríficos	32.700	35.200	33.950		=	Barranquilla, Granabastos	13.200	13.300	13.250		-
Buenaventura (Valle del Cauca)	28.000	29.000	28.667		+	Bogotá, D.C., Carnes barrio María Paz	18.000	18.000	18.000		++
Cali, Santa Elena	30.000	32.000	31.300		+	Bogotá, D.C., Frigorífico Ble Ltda.	18.000	21.000	19.750		-
Cartagena, Bazurto	27.000	32.000	29.000		+						
Cúcuta, Cenabastos	26.000	27.000	26.333		-						

**Cuadro 7.** Mercados mayoristas. Precios de venta de carnes (continuación)  
11 al 17 de enero de 2025

Productos y mercados	Pesos por kilogramo			
	Mínimo	Máximo	Medio	Tendencia
<b>Pechuga de pollo (continuación)</b>				
Bogotá, D.C., Frigorífico Guadalupe	17.800	19.500	18.575	+
Bogotá, D.C., Paloquemao	17.000	18.000	17.750	-
Bogotá, D.C., Plaza Las Flores	16.000	17.600	16.900	+
Bucaramanga, Frigoríficos	13.497	19.300	15.399	=
Buenaventura (Valle del Cauca)	16.000	16.500	16.167	+
Cali, Galería Alameda	15.000	15.200	15.133	+
Cali, Santa Elena	14.800	15.200	15.000	+
Cartagena, Bazurto	15.400	15.900	15.650	+
Cúcuta, Cenabastos	12.300	12.500	12.433	+
Florencia (Cauquetá)	16.000	16.000	16.000	=
Ibagué, Plaza La 21	15.200	15.400	15.300	+
Manizales, Centro Galerías	15.000	15.500	15.250	+
Medellín, Central Mayorista de Antioquia	15.800	16.500	16.125	+
Medellín, Plaza Minorista "José María Villa"	14.000	14.500	14.300	+
Montería, Mercado del Sur	15.000	15.500	15.175	+
Neiva, Surabastos	14.000	15.000	14.667	-
Palmira (Valle del Cauca)	16.000	17.000	16.750	+
Pasto, El Potrerillo	24.000	26.000	25.000	-
Popayán, Plaza de mercado del barrio Bolívar	15.200	15.400	15.267	-
Santa Marta (Magdalena)	13.900	15.800	15.025	+
Sincelejo, Nuevo Mercado	15.000	16.000	15.500	-
Tuluá (Valle del Cauca)	17.000	18.000	17.500	-
Valledupar, Mercado Nuevo	11.200	12.300	11.750	-
Villavicencio, CAV	14.000	15.000	14.350	+
<b>Pierna pernil con rabadilla</b>				
Arauca (Arauca)	7.000	7.000	7.000	-
Armenia, Mercar	12.000	12.000	12.000	=
Barranquilla, Barranquillita	6.400	6.500	6.467	=
Barranquilla, Granabastos	6.600	6.700	6.650	-
Bogotá, D.C., Frigorífico Ble Ltda.	10.300	12.000	11.433	-
Bogotá, D.C., Paloquemao	10.000	11.000	10.750	-
Bogotá, D.C., Plaza Las Flores	10.000	11.600	10.900	-
Bucaramanga, Frigoríficos	7.200	10.400	8.246	=
Buenaventura (Valle del Cauca)	10.400	10.600	10.467	+
Cali, Galería Alameda	8.600	8.800	8.733	+
Cali, Santa Elena	8.400	8.600	8.450	-
Cartagena, Bazurto	6.400	6.700	6.575	+
Cúcuta, Cenabastos	9.500	10.200	9.833	+
Florencia (Cauquetá)	13.000	13.000	13.000	=
Ibagué, Plaza La 21	9.000	9.200	9.067	=
Medellín, Central Mayorista de Antioquia	10.000	10.600	10.300	+
Medellín, Plaza Minorista "José María Villa"	7.500	8.000	7.775	+
Montería, Mercado del Sur	6.800	6.900	6.825	-
Neiva, Surabastos	9.000	9.600	9.200	=
Palmira (Valle del Cauca)	10.400	10.600	10.500	+
Pasto, El Potrerillo	10.000	10.000	10.000	-
Santa Marta (Magdalena)	5.900	7.300	6.400	-
Sincelejo, Nuevo Mercado	7.000	7.200	7.100	-
Tuluá (Valle del Cauca)	10.000	14.000	12.000	=
<b>Pierna pernil sin rabadilla</b>				
Bogotá, D.C., Carnes barrio María Paz	12.000	13.000	12.350	+
Bogotá, D.C., Frigorífico Ble Ltda.	14.000	16.000	15.333	=
Bogotá, D.C., Frigorífico Guadalupe	12.000	13.500	12.875	+
Bogotá, D.C., Paloquemao	12.000	13.000	12.750	-
Bogotá, D.C., Plaza Las Flores	12.000	12.000	12.000	+
Bucaramanga, Frigoríficos	8.900	13.400	10.517	=
<b>Piernas de pollo</b>				
Armenia, Mercar	13.000	13.000	13.000	+
Bogotá, D.C., Carnes barrio María Paz	12.000	13.000	12.750	+
Bogotá, D.C., Frigorífico Ble Ltda.	16.000	16.400	16.133	=
Bogotá, D.C., Frigorífico Guadalupe	12.500	14.000	13.250	-
Bogotá, D.C., Paloquemao	12.000	13.000	12.750	=
Bogotá, D.C., Plaza Las Flores	12.000	12.000	12.000	+
Bucaramanga, Frigoríficos	9.500	14.800	11.880	=
Cali, Santa Elena	8.600	9.200	8.900	-
Cúcuta, Cenabastos	9.300	9.500	9.400	-
Manizales, Centro Galerías	9.500	9.500	9.500	=
Medellín, Central Mayorista de Antioquia	10.000	10.600	10.300	+
Medellín, Plaza Minorista "José María Villa"	7.500	7.800	7.650	=
Palmira (Valle del Cauca)	10.400	10.800	10.600	+
Popayán, Plaza de mercado del barrio Bolívar	11.000	11.200	11.133	-
Tuluá (Valle del Cauca)	14.000	14.000	14.000	+
Villavicencio, CAV	12.400	13.000	12.600	+
<b>Pollo entero congelado sin vísceras</b>				
Barranquilla, Barranquillita	8.400	8.500	8.467	-
Barranquilla, Granabastos	8.400	8.500	8.450	-
Cali, Galería Alameda	10.800	11.000	10.867	+
Cali, Santa Elena	10.800	11.200	11.000	+
Cartagena, Bazurto	9.000	9.500	9.250	+
Medellín, Central Mayorista de Antioquia	12.900	13.300	13.100	+
Medellín, Plaza Minorista "José María Villa"	10.500	11.000	10.825	+
Montería, Mercado del Sur	9.500	10.000	9.775	+
Popayán, Plaza de mercado del barrio Bolívar	11.400	11.600	11.467	-
Santa Marta (Magdalena)	9.000	11.000	9.675	+
Valledupar, Mercado Nuevo	8.200	8.300	8.250	-
<b>Pollo entero fresco sin vísceras</b>				
Armenia, Mercar	14.000	14.000	14.000	=
Bogotá, D.C., Carnes barrio María Paz	12.000	13.000	12.650	-
Bogotá, D.C., Frigorífico Ble Ltda.	13.900	14.000	13.967	+
Bogotá, D.C., Frigorífico Guadalupe	12.500	13.650	13.038	-
Bogotá, D.C., Paloquemao	13.000	14.000	13.750	+
Bogotá, D.C., Plaza Las Flores	12.100	13.500	12.650	+

**Cuadro 7.** Mercados mayoristas. Precios de venta de carnes (conclusión)  
11 al 17 de enero de 2025

Productos y mercados	Pesos por kilogramo			
	Precios			Tenden- cia
	Mínimo	Máximo	Medio	
<b>Pollo entero fresco sin vísceras (continuación)</b>				
Cúcuta, Cenabastos	12.500	12.800	12.667	-
Ibagué, Plaza La 21	11.000	11.200	11.133	=
Palmira (Valle del Cauca)	10.600	11.000	10.900	+
Pasto, El Potrerillo	11.000	12.000	11.500	-
Sincelejo, Nuevo Mercado	10.500	11.000	10.875	=

Productos y mercados	Pesos por kilogramo			
	Precios			Tenden- cia
	Mínimo	Máximo	Medio	
<b>Pollo entero fresco sin vísceras (continuación)</b>				
Tuluá (Valle del Cauca)	14.400	15.000	14.700	+
Villavicencio, CAV	10.200	11.000	10.700	-
<b>Rabadillas de pollo</b>				
Manizales, Centro Galerías	5.000	6.000	5.500	-

**TENDENCIAS**

---	-
Variación mayor al -20 %	Variación entre 0 % y -10 %
--	=
Variación entre -10 % y -20 %	Variación igual a 0 %

+	+++
Variación entre 0 % y 10 %	Variación mayor al 20 %
++	n. d.
Variación entre 10 % y 20 %	No determinado



**Cuadro 8.** Mercados mayoristas. Precios de venta de pescados 11 al 17 de enero de 2025

Productos y mercados	Pesos por kilogramo			
	Mínimo	Máximo	Medio	Tendencia
<b>Almejas con concha</b>				
Bogotá, D.C., Corabastos	9.000	10.000	9.667	++
Bogotá, D.C., Paloquemao	6.700	8.000	7.425	+
Cali, Galería Alameda	8.700	9.000	8.900	-
Cali, Santa Elena	8.000	9.000	8.533	-
Medellín, Central Mayorista de Antioquia	7.800	7.900	7.850	=
<b>Almejas sin concha</b>				
Bogotá, D.C., Corabastos	18.000	18.000	18.000	=
Bogotá, D.C., Paloquemao	18.000	22.000	20.000	-
Medellín, Central Mayorista de Antioquia	22.500	23.000	22.833	=
<b>Bagre rayado en postas congelado</b>				
Armenia, Mercar	34.000	35.000	34.500	=
Bogotá, D.C., Paloquemao	31.000	32.000	31.750	-
Medellín, Central Mayorista de Antioquia	35.000	36.000	35.500	=
Tunja, Complejo de Servicios del Sur	32.000	34.000	32.667	+
Villavicencio, CAV	30.000	30.000	30.000	=
<b>Bagre rayado entero congelado</b>				
Bogotá, D.C., Paloquemao	26.000	28.000	27.500	-
Bogotá, D.C., Plaza Las Flores	18.000	19.200	18.533	+
Medellín, Central Mayorista de Antioquia	25.000	26.500	25.850	=
Palmira (Valle del Cauca)	23.500	26.000	24.875	-
Pereira, Mercasa	39.000	40.000	39.500	=
Popayán, Plaza de mercado del barrio Bolívar	27.000	27.200	27.067	-
Santa Marta (Magdalena)	25.000	28.000	26.500	-
<b>Bagre rayado entero fresco</b>				
Arauca (Arauca)	15.000	16.000	15.500	n.d.
Bogotá, D.C., Paloquemao	26.000	28.000	27.500	-
Bucaramanga, Centroabastos	19.200	20.800	20.033	+
Cúcuta, La Nueva Sexta	18.000	20.000	18.833	-
Florencia (Caquetá)	35.000	35.000	35.000	=
Ibagué, Plaza La 21	20.000	20.800	20.267	-
Montería, Mercado del Sur	17.000	18.000	17.750	+
Neiva, Surabastos	30.000	30.000	30.000	-
Valledupar, Mercado Nuevo	24.000	25.000	24.500	+++
<b>Basa, entero congelado importado</b>				
Barranquilla, Barranquillita	9.900	10.000	9.967	+
Bogotá, D.C., Corabastos	10.000	12.000	11.500	+
Bogotá, D.C., Paloquemao	11.200	13.000	12.425	-
Bogotá, D.C., Plaza Las Flores	8.500	9.400	8.750	-
Bucaramanga, Centroabastos	9.500	11.500	10.625	-
Cali, Galería Alameda	11.000	12.000	11.667	=
Cali, Santa Elena	12.000	12.500	12.167	+
Cartagena, Bazurto	9.000	10.000	9.500	-
Cúcuta, La Nueva Sexta	10.000	10.000	10.000	-
<b>Basa, entero congelado importado (continuación)</b>				
Medellín, Central Mayorista de Antioquia	12.500	13.000	12.750	=
Palmira (Valle del Cauca)	9.000	10.000	9.250	+
Popayán, Plaza de mercado del barrio Bolívar	13.000	13.400	13.267	-
Villavicencio, CAV	11.000	11.500	11.250	=
<b>Basa, filete congelado importado</b>				
Bogotá, D.C., Corabastos	13.500	15.000	14.000	+
Bogotá, D.C., Paloquemao	15.000	16.000	15.450	+
Bogotá, D.C., Plaza Las Flores	10.500	11.000	10.700	+
Buenaventura (Valle del Cauca)	12.000	13.000	12.333	-
Cali, Galería Alameda	13.000	13.500	13.333	-
Cali, Santa Elena	12.500	13.000	12.833	=
Medellín, Central Mayorista de Antioquia	14.500	14.900	14.750	=
Palmira (Valle del Cauca)	11.000	12.000	11.500	+
Tunja, Complejo de Servicios del Sur	18.000	18.000	18.000	+
<b>Blanquillo entero fresco</b>				
Montería, Mercado del Sur	13.000	14.000	13.750	++
Valledupar, Mercado Nuevo	18.000	18.000	18.000	++
<b>Bocachico criollo fresco</b>				
Arauca (Arauca)	15.000	15.000	15.000	n.d.
Montería, Mercado del Sur	22.000	23.000	22.250	=
Santa Marta (Magdalena)	24.000	28.000	26.000	n.d.
Valledupar, Mercado Nuevo	35.000	35.000	35.000	+++
<b>Bocachico importado congelado</b>				
Armenia, Mercar	30.000	31.600	30.800	+
Cali, Galería Alameda	17.000	18.000	17.333	-
Cali, Santa Elena	16.800	17.600	17.133	-
Cartagena, Bazurto	14.500	16.000	15.375	+
Manizales, Centro Galerías	16.000	16.000	16.000	=
Medellín, Central Mayorista de Antioquia	13.000	13.400	13.150	=
Montería, Mercado del Sur	16.000	17.000	16.375	=
Palmira (Valle del Cauca)	15.000	16.000	15.750	-
Pereira, Mercasa	15.000	16.000	15.500	=
Popayán, Plaza de mercado del barrio Bolívar	13.400	13.600	13.533	=
Santa Marta (Magdalena)	16.000	24.000	19.250	n.d.
Sincelejo, Nuevo Mercado	16.000	16.000	16.000	n.d.
Tuluá (Valle del Cauca)	18.500	19.000	18.750	+
<b>Cachama de cultivo fresca</b>				
Arauca (Arauca)	14.000	15.000	14.500	n.d.
Bogotá, D.C., Paloquemao	15.000	15.000	15.000	+
Bogotá, D.C., Plaza Las Flores	10.560	10.800	10.640	=
Bucaramanga, Centroabastos	12.000	13.200	12.683	+

**Cuadro 8.** Mercados mayoristas. Precios de venta de pescados (continuación)  
11 al 17 de enero de 2025

Productos y mercados	Pesos por kilogramo			
	Mínimo	Máximo	Medio	Tendencia
<b>Cachama de cultivo fresca (continuación)</b>				
Cúcuta, La Nueva Sexta	11.000	12.000	11.667	+
Florencia (Caquetá)	13.000	13.000	13.000	=
Ibagué, Plaza La 21	9.200	9.600	9.467	-
Medellín, Central Mayorista de Antioquia	15.500	16.000	15.825	=
Montería, Mercado del Sur	9.500	10.000	9.875	-
Neiva, Surabastos	12.000	14.000	13.333	+
Villavicencio, CAV	10.800	13.000	12.267	-
Yopal (Casanare)	12.000	12.000	12.000	=
<b>Calamar anillos</b>				
Bogotá, D.C., Corabastos	34.000	36.000	35.000	-
Bogotá, D.C., Paloquemao	38.000	40.000	39.500	+
Bogotá, D.C., Plaza Las Flores	30.000	32.000	30.750	-
Buenaventura (Valle del Cauca)	32.000	33.000	32.333	+
Cali, Galería Alameda	32.000	32.000	32.000	+
Cali, Santa Elena	36.000	37.000	36.667	+
Medellín, Central Mayorista de Antioquia	43.200	45.000	43.800	=
Tuluá (Valle del Cauca)	23.000	23.500	23.250	+
<b>Calamar blanco entero</b>				
Bogotá, D.C., Corabastos	24.000	25.000	24.750	+
Bogotá, D.C., Paloquemao	26.000	30.000	27.000	+
Bogotá, D.C., Plaza Las Flores	22.000	23.000	22.667	+
Buenaventura (Valle del Cauca)	12.000	14.000	13.000	-
Cali, Galería Alameda	22.000	23.000	22.333	+
Cali, Santa Elena	20.000	22.000	20.667	+
Palmira (Valle del Cauca)	22.000	24.000	22.750	+
Tuluá (Valle del Cauca)	12.800	13.800	13.300	-
<b>Camarón tigre precocido seco</b>				
Bogotá, D.C., Corabastos	30.000	32.000	31.500	+
Bogotá, D.C., Paloquemao	46.000	47.000	46.500	+
Bogotá, D.C., Plaza Las Flores	32.000	34.000	32.667	-
Cali, Galería Alameda	36.000	37.000	36.667	+
Cali, Santa Elena	35.000	36.000	35.333	-
Medellín, Central Mayorista de Antioquia	38.000	39.000	38.375	=
Popayán, Plaza de mercado del barrio Bolívar	32.800	34.000	33.467	-
Tuluá (Valle del Cauca)	29.000	32.000	30.500	+
<b>Camarón tifi precocido seco</b>				
Armenia, Mercar	47.000	48.000	47.500	=
Bogotá, D.C., Paloquemao	31.000	32.000	31.250	+
Pereira, Mercasa	28.000	28.500	28.250	=
Popayán, Plaza de mercado del barrio Bolívar	27.000	28.400	27.800	-
Santa Marta (Magdalena)	60.000	64.000	61.333	+
<b>Cazuela de mariscos (paquete)</b>				
Bogotá, D.C., Corabastos	16.000	18.000	17.250	-
Bogotá, D.C., Paloquemao	20.000	20.000	20.000	+
Medellín, Central Mayorista de Antioquia	20.500	21.000	20.688	=
<b>Corvina, filete congelado nacional</b>				
Buenaventura (Valle del Cauca)	50.000	52.000	50.667	+
<b>Langostino U12</b>				
Bogotá, D.C., Paloquemao	85.000	90.000	88.750	n.d.
Cali, Galería Alameda	70.000	75.000	73.333	+
Medellín, Central Mayorista de Antioquia	94.500	96.000	95.375	=
<b>Langostino 16-20</b>				
Buenaventura (Valle del Cauca)	54.000	55.000	54.667	=
Cali, Santa Elena	58.000	62.000	60.000	-
Medellín, Central Mayorista de Antioquia	67.000	69.000	67.875	=
<b>Merluza, filete importado</b>				
Armenia, Mercar	26.000	27.000	26.500	=
Cali, Santa Elena	17.000	18.000	17.667	-
Medellín, Central Mayorista de Antioquia	24.000	25.500	24.425	=
<b>Merluza, filete nacional</b>				
Bogotá, D.C., Paloquemao	60.000	64.000	63.000	-
Cali, Galería Alameda	48.000	50.000	48.667	-
<b>Mojarra lora entera congelada</b>				
Armenia, Mercar	22.000	24.000	23.000	++
Barranquilla, Barranquillita	17.000	18.000	17.333	-
Santa Marta (Magdalena)	16.000	16.000	16.000	+
<b>Mojarra lora entera fresca</b>				
Barranquilla, Barranquillita	14.000	15.000	14.667	+
Cartagena, Bazurto	12.000	13.000	12.375	-
Montería, Mercado del Sur	11.000	12.000	11.250	+
Sincelejo, Nuevo Mercado	12.000	12.000	12.000	-
Valledupar, Mercado Nuevo	13.000	14.000	13.500	+
<b>Palmitos de mar</b>				
Bogotá, D.C., Corabastos	14.317	15.419	14.593	-
Bogotá, D.C., Paloquemao	13.656	17.621	16.079	++
Bogotá, D.C., Plaza Las Flores	13.216	14.317	14.042	-
Medellín, Central Mayorista de Antioquia	17.621	18.062	17.896	=
<b>Pargo rojo entero congelado</b>				
Armenia, Mercar	26.000	28.000	27.000	=
Bogotá, D.C., Corabastos	44.000	45.000	44.667	=
Bogotá, D.C., Paloquemao	44.000	46.000	44.667	n.d.
Cali, Galería Alameda	30.000	32.000	31.333	-
Cali, Santa Elena	27.000	28.000	27.667	=

**Cuadro 8.** Mercados mayoristas. Precios de venta de pescados (continuación)  
11 al 17 de enero de 2025

Productos y mercados	Pesos por kilogramo				Tendencia	Productos y mercados	Pesos por kilogramo				Tendencia
	Mínimo	Máximo	Medio				Mínimo	Máximo	Medio		
<b>Pargo rojo entero congelado (continuación)</b>						<b>Tilapia, filete congelado</b>					
Medellín, Central Mayorista de Antioquia	45.000	46.000	45.750	=		Bogotá, D.C., Corabastos	21.500	26.000	22.875	-	
Palmira (Valle del Cauca)	22.000	25.000	23.250	+		Bogotá, D.C., Paloquemao	22.000	23.000	22.500	+	
Pereira, Mercasa	50.000	52.000	51.000	=		Bogotá, D.C., Plaza Las Flores	18.500	19.000	18.833	-	
Tuluá (Valle del Cauca)	33.000	34.000	33.500	+		Cali, Galería Alameda	23.000	23.000	23.000	-	
<b>Pargo rojo platero</b>						Cali, Santa Elena	21.000	22.000	21.667	=	
Buenaventura (Valle del Cauca)	30.000	32.000	30.667	+		Medellín, Central Mayorista de Antioquia	27.000	27.500	27.250	=	
Popayán, Plaza de mercado del barrio Bolívar	27.000	27.600	27.367	-		Palmira (Valle del Cauca)	19.000	22.000	20.625	-	
Santa Marta (Magdalena)	50.000	55.000	52.500	++		Popayán, Plaza de mercado del barrio Bolívar	23.000	23.000	23.000	-	
<b>Pescado cabezas</b>						Tuluá (Valle del Cauca)	23.500	24.500	24.000	+	
Armenia, Mercar	13.000	13.000	13.000	=		<b>Tilapia, lomitos</b>					
Bogotá, D.C., Paloquemao	13.000	15.000	14.250	-		Medellín, Central Mayorista de Antioquia	12.500	13.200	12.800	=	
Cali, Galería Alameda	6.000	7.000	6.667	=		<b>Tilapia roja entera congelada</b>					
Cali, Santa Elena	6.000	6.000	6.000	=		Barranquilla, Barranquillita	18.000	19.000	18.333	-	
Palmira (Valle del Cauca)	10.000	12.000	10.750	+		Bogotá, D.C., Corabastos	16.500	18.000	17.375	+	
Pereira, Mercasa	7.200	7.500	7.350	=		Buenaventura (Valle del Cauca)	15.000	16.000	15.667	+	
Popayán, Plaza de mercado del barrio Bolívar	7.400	7.600	7.533	-		Cali, Galería Alameda	17.000	18.000	17.667	-	
<b>Róbalo, filete congelado</b>						Cali, Santa Elena	17.000	18.000	17.333	+	
Bogotá, D.C., Corabastos	55.000	56.000	55.333	=		Medellín, Central Mayorista de Antioquia	21.500	22.000	21.775	=	
Medellín, Central Mayorista de Antioquia	57.000	59.000	58.125	=		Palmira (Valle del Cauca)	15.000	16.000	15.625	-	
<b>Salmón, filete congelado</b>						Pasto, El Potrerillo	17.000	18.000	17.667	=	
Armenia, Mercar	50.000	52.000	51.000	-		Pereira, Mercasa	20.000	21.000	20.500	=	
Bogotá, D.C., Corabastos	60.000	72.000	66.000	-		Popayán, Plaza de mercado del barrio Bolívar	20.000	21.000	20.333	-	
Bogotá, D.C., Paloquemao	70.000	70.000	70.000	+		Santa Marta (Magdalena)	20.000	22.000	20.667	=	
Bogotá, D.C., Plaza Las Flores	60.000	65.000	62.333	+		Tuluá (Valle del Cauca)	18.000	19.400	18.633	-	
Cali, Galería Alameda	60.000	63.000	62.000	-		<b>Tilapia roja entera fresca</b>					
Cali, Santa Elena	60.000	62.000	61.000	-		Barranquilla, Barranquillita	20.000	21.000	20.333	-	
Medellín, Central Mayorista de Antioquia	59.000	60.500	59.875	=		Bogotá, D.C., Paloquemao	16.000	18.000	17.000	+	
Palmira (Valle del Cauca)	62.000	65.000	63.500	-		Bogotá, D.C., Plaza Las Flores	12.960	13.200	13.120	+	
Popayán, Plaza de mercado del barrio Bolívar	50.000	52.000	50.667	+		Bucaramanga, Centroabastos	13.600	15.200	14.367	n.d.	
<b>Sierra entera congelada</b>						Cartagena, Bazurto	16.000	17.000	16.250	-	
Armenia, Mercar	22.000	24.000	23.000	=		Cúcuta, La Nueva Sexta	14.000	17.000	15.667	-	
Bogotá, D.C., Paloquemao	22.000	24.000	22.500	-		Florencia (Caquetá)	20.000	20.000	20.000	=	
Bogotá, D.C., Plaza Las Flores	18.000	19.000	18.250	-		Ibagué, Plaza La 21	12.000	12.000	12.000	-	
Buenaventura (Valle del Cauca)	17.000	18.000	17.333	=		Montería, Mercado del Sur	15.000	16.000	15.250	++	
Cali, Galería Alameda	20.000	22.000	20.667	-		Neiva, Surabastos	14.000	16.000	14.667	-	
Cali, Santa Elena	20.000	22.000	20.667	=		Sincelejo, Nuevo Mercado	15.000	16.000	15.500	=	
Cartagena, Bazurto	20.000	21.000	20.500	-		Tunja, Complejo de Servicios del Sur	18.000	18.000	18.000	=	
Medellín, Central Mayorista de Antioquia	23.000	24.000	23.625	=		Valledupar, Mercado Nuevo	17.000	17.000	17.000	=	
Palmira (Valle del Cauca)	19.000	22.000	20.750	-		Villavicencio, CAV	14.500	15.000	14.833	+	
Pereira, Mercasa	21.500	22.000	21.750	=		Yopal (Casanare)	13.500	13.500	13.500	-	
Santa Marta (Magdalena)	24.000	26.000	24.667	=							
Tuluá (Valle del Cauca)	23.000	23.000	23.000	-							

**Cuadro 8.** Mercados mayoristas. Precios de venta de pescados (conclusión)  
11 al 17 de enero de 2025

Productos y mercados	Pesos por kilogramo			Tendencia
	Mínimo	Máximo	Medio	
<b>Toyo blanco, filete congelado</b>				
Popayán, Plaza de mercado del barrio Bolívar	13.200	13.600	13.467	-
<b>Trucha en corte mariposa</b>				
Armenia, Mercar	29.000	30.000	29.500	=
Bogotá, D.C., Corabastos	20.000	23.000	21.250	+
Bogotá, D.C., Paloquemao	22.000	25.000	23.667	+
Bogotá, D.C., Plaza Las Flores	17.000	19.000	17.875	-
Cali, Galería Alameda	22.000	23.000	22.667	-
Cali, Santa Elena	22.000	22.000	22.000	=

**TENDENCIAS**

---	-
Variación mayor al -20 %	Variación entre 0 % y -10 %
--	=
Variación entre -10 % y -20 %	Variación igual a 0 %

Productos y mercados	Pesos por kilogramo			Tendencia
	Mínimo	Máximo	Medio	
<b>Trucha en corte mariposa (continuación)</b>				
Manizales, Centro Galerías	22.000	23.500	22.750	-
Medellín, Central Mayorista de Antioquia	23.000	25.000	24.250	=
Palmira (Valle del Cauca)	19.000	22.000	19.750	=
Pereira, Mercasa	20.000	21.500	20.750	=
Popayán, Plaza de mercado del barrio Bolívar	22.000	23.000	22.333	-
Tuluá (Valle del Cauca)	19.800	21.000	20.600	+
<b>Trucha entera fresca</b>				
Pasto, El Potrerillo	20.000	20.000	20.000	=

+	+++
Variación entre 0 % y 10 %	Variación mayor al 20 %
++	n. d.
Variación entre 10 % y 20 %	No determinado

**Cuadro 9.** Mercados mayoristas. Precios de venta de productos procesados  
11 al 17 de enero de 2025

Productos y mercados	Pesos por kilogramo				Tendencia	Productos y mercados	Pesos por kilogramo				Tendencia
	Mínimo	Máximo	Medio				Mínimo	Máximo	Medio		
<b>Aceite de palma</b>						<b>Arveja enlatada</b>					
Armenia, Mercar	7.917	8.167	8.042		-	Medellín, Central Mayorista de Antioquia	10.704	10.920	10.827		+
Medellín, Central Mayorista de Antioquia	7.778	8.046	7.889		-	Medellín, Plaza Minorista "José María Villa"	10.764	11.111	10.990		=
Montería, Mercado del Sur	6.296	6.667	6.481		=	Pereira, Mercasa	12.667	13.069	12.868		=
<b>Aceite girasol</b>						Santa Marta (Magdalena)	14.011	14.643	14.373		=
Barranquilla, Barranquillita	18.120	18.194	18.160		-	Valledupar, Mercado Nuevo	11.667	12.000	11.833		=
Barranquilla, Granabastos	16.500	16.821	16.611		-	<b>Avena en hojuelas</b>					
Bogotá, D.C., Paloquemao	18.000	19.000	18.500		-	Armenia, Mercar	9.211	9.781	9.496		=
Cartagena, Bazurto	12.037	12.963	12.454		+	Barranquilla, Barranquillita	8.564	8.695	8.632		-
Medellín, Central Mayorista de Antioquia	15.556	16.505	15.959		+	Bogotá, D.C., Corabastos	9.208	9.388	9.291		-
Montería, Mercado del Sur	14.074	15.000	14.375		+	Bogotá, D.C., Paloquemao	8.333	10.000	9.479		+
Santa Marta (Magdalena)	12.444	12.889	12.704		+	Bogotá, D.C., Plaza España	9.990	10.535	10.334		+
Sincelejo, Nuevo Mercado	10.300	11.833	11.056		-	Bucaramanga, Centroabastos	8.056	8.061	8.057		=
<b>Aceite soya</b>						Bucaramanga, Mercados del centro	7.819	8.128	7.973		+
Bogotá, D.C., Corabastos	7.917	8.042	7.983		+	Cali, La Floresta	10.526	11.075	10.709		-
Bogotá, D.C., Paloquemao	8.000	10.000	9.125		-	Cali, Santa Elena	10.526	10.526	10.526		=
Bogotá, D.C., Plaza España	7.775	8.500	8.233		-	Cali, Siloé	11.075	11.579	11.411		-
Bogotá, D.C., Plaza Las Flores	7.667	8.333	8.025		+	Cartago (Valle del Cauca)	9.539	9.978	9.759		-
<b>Aceite vegetal mezcla</b>						Cúcuta, Cenabastos	7.716	8.025	7.853		+
Armenia, Mercar	8.208	8.250	8.229		-	Cúcuta, La Nueva Sexta	7.716	8.436	8.162		+
Barranquilla, Barranquillita	6.867	7.025	6.926		-	Ibagué, Plaza La 21	9.676	10.278	10.069		-
Barranquilla, Granabastos	6.825	6.992	6.895		+	Medellín, Central Mayorista de Antioquia	8.684	8.832	8.756		-
Bogotá, D.C., Paloquemao	9.000	10.000	9.500		+	Medellín, Plaza Minorista "José María Villa"	8.553	8.783	8.681		+
Bucaramanga, Centroabastos	8.491	11.111	9.373		n.d.	Neiva, Surabastos	9.774	11.111	10.391		=
Bucaramanga, Mercados del centro	8.889	8.981	8.935		n.d.	Palmira (Valle del Cauca)	10.417	10.965	10.691		=
Buenaventura (Valle del Cauca)	9.333	10.500	9.889		-	Pamplona (Norte de Santander)	7.613	7.613	7.613		=
Cali, La Floresta	10.000	11.583	10.736		-	Popayán, Plaza de mercado del barrio Bolívar	12.361	12.500	12.434		=
Cali, Santa Elena	8.833	10.500	9.556		-	Santa Marta (Magdalena)	8.958	9.377	9.213		=
Cali, Siloé	10.000	12.000	10.944		-	Tuluá (Valle del Cauca)	8.925	8.991	8.951		-
Cartagena, Bazurto	6.917	7.500	7.229		=	Valledupar, Mercado Nuevo	8.333	8.553	8.443		=
Cartago (Valle del Cauca)	8.009	10.079	9.036		-	Villavicencio, CAV	9.079	9.638	9.350		-
Florencia (Cauquetá)	7.417	8.067	7.789		-	<b>Avena molida</b>					
Ibagué, Plaza La 21	7.042	8.100	7.611		+	Barranquilla, Barranquillita	11.698	11.927	11.819		-
Manizales, Centro Galerías	8.333	11.400	9.123		+	Barranquilla, Granabastos	11.719	12.052	11.901		+
Medellín, Central Mayorista de Antioquia	9.333	9.458	9.402		+	Bogotá, D.C., Corabastos	10.237	10.617	10.466		+
Medellín, Plaza Minorista "José María Villa"	8.083	8.167	8.125		+	Bogotá, D.C., Paloquemao	10.417	10.833	10.729		+
Neiva, Surabastos	6.917	7.667	7.292		=	Bogotá, D.C., Plaza España	9.285	10.535	10.084		+
Palmira (Valle del Cauca)	9.583	10.417	9.927		-	Cali, La Floresta	11.979	11.979	11.979		=
Pamplona (Norte de Santander)	6.667	6.750	6.708		=	Cali, Santa Elena	11.000	11.500	11.167		-
Pereira, Mercasa	8.223	8.804	8.514		+	Cali, Siloé	12.042	12.042	12.042		+
Popayán, Plaza de mercado del barrio Bolívar	7.083	7.367	7.197		=	Ibagué, Plaza La 21	10.139	10.787	10.347		+
Santa Marta (Magdalena)	8.111	8.816	8.531		+	Neiva, Surabastos	10.597	11.111	10.940		=
Sincelejo, Nuevo Mercado	7.454	7.546	7.500		-	Palmira (Valle del Cauca)	10.417	10.965	10.691		-
Tuluá (Valle del Cauca)	9.676	10.694	9.938		-	Pereira, Mercasa	11.250	14.500	12.875		=
Valledupar, Mercado Nuevo	7.130	7.222	7.176		=	Popayán, Plaza de mercado del barrio Bolívar	12.361	12.500	12.434		=
Villavicencio, CAV	10.000	10.130	10.043		=	Santa Marta (Magdalena)	10.957	11.580	11.338		-

**Cuadro 9.** Mercados mayoristas. Precios de venta de productos procesados (continuación)  
11 al 17 de enero de 2025

Productos y mercados	Pesos por kilogramo				Tendencia	Productos y mercados	Pesos por kilogramo				Tendencia
	Mínimo	Máximo	Medio				Mínimo	Máximo	Medio		
<b>Avena molida (continuación)</b>						<b>Azúcar sulfitada (continuación)</b>					
Sincelejo, Nuevo Mercado	10.938	11.208	11.065		-	Cartagena, Bazurto	2.900	2.940	2.925		-
Tuluá (Valle del Cauca)	11.354	11.510	11.441		-	Cartago (Valle del Cauca)	3.300	3.440	3.373		+
Valledupar, Mercado Nuevo	10.625	10.625	10.625		=	Ibagué, Plaza La 21	2.960	3.330	3.083		-
Villavicencio, CAV	11.500	12.396	11.818		+	Manizales, Centro Galerías	3.500	3.600	3.575		=
<b>Azúcar morena</b>						Medellín, Central Mayorista de Antioquia	3.130	3.210	3.180		+
Bogotá, D.C., Corabastos	7.048	7.680	7.252		-	Palmira (Valle del Cauca)	3.000	3.200	3.110		-
Bogotá, D.C., Paloquemao	5.400	6.000	5.850		+	Popayán, Plaza de mercado del barrio Bolívar	3.904	3.960	3.931		-
Bogotá, D.C., Plaza España	4.200	4.400	4.300		+	Santa Marta (Magdalena)	3.300	3.570	3.390		=
Bogotá, D.C., Plaza Las Flores	4.800	5.200	5.000		-	Sincelejo, Nuevo Mercado	2.880	3.000	2.930		+
Cali, La Floresta	4.000	4.160	4.053		=	Tuluá (Valle del Cauca)	3.440	3.480	3.457		=
Cali, Santa Elena	3.840	4.000	3.947		-	Valledupar, Mercado Nuevo	3.200	3.280	3.240		=
Cali, Siloé	4.000	4.160	4.053		-	Villavicencio, CAV	3.720	3.900	3.807		=
Cartago (Valle del Cauca)	4.672	4.800	4.731		-	<b>Bocadillo veleño</b>					
Ibagué, Plaza La 21	3.280	3.496	3.393		-	Bogotá, D.C., Corabastos	375	417	394		-
Medellín, Central Mayorista de Antioquia	3.820	4.172	3.947		-	Cúcuta, Cenabastos	333	361	352		+
Medellín, Plaza Minorista "José María Villa"	4.240	4.300	4.265		+	Cúcuta, La Nueva Sexta	333	344	341		-
Pamplona (Norte de Santander)	4.200	4.200	4.200		=	Villavicencio, CAV	375	389	382		+
Tuluá (Valle del Cauca)	4.200	4.360	4.280		-	<b>Café instantáneo</b>					
Villavicencio, CAV	4.400	5.150	4.677		+	Barranquilla, Barranquillita	123.775	124.892	124.253		+
<b>Azúcar refinada</b>						Barranquilla, Granabastos	123.211	124.265	123.817		-
Barranquilla, Barranquillita	4.580	4.606	4.592		-	Bogotá, D.C., Corabastos	152.941	155.000	154.007		+
Barranquilla, Granabastos	4.530	4.600	4.564		-	Bogotá, D.C., Plaza España	126.471	128.922	127.614		+
Bogotá, D.C., Corabastos	3.880	4.176	4.034		-	Buenaventura (Valle del Cauca)	155.556	156.863	156.209		+
Bogotá, D.C., Paloquemao	5.500	6.000	5.833		+	Cali, La Floresta	180.000	180.000	180.000		=
Bogotá, D.C., Plaza Las Flores	3.300	3.440	3.367		-	Cali, Santa Elena	152.941	157.516	155.991		=
Bucaramanga, Centroabastos	3.880	4.600	4.360		=	Cali, Siloé	183.333	187.500	184.722		=
Bucaramanga, Mercados del centro	4.160	4.400	4.280		=	Cartagena, Bazurto	129.412	135.294	133.333		+
Cartagena, Bazurto	4.480	4.800	4.660		=	Cartago (Valle del Cauca)	147.500	159.167	152.306		+
Cúcuta, Cenabastos	3.680	4.000	3.827		+	Florencia (Caquetá)	135.196	137.304	136.127		+
Ibagué, Plaza La 21	3.232	3.380	3.311		-	Medellín, Central Mayorista de Antioquia	124.444	133.987	130.057		+
Medellín, Central Mayorista de Antioquia	3.756	4.152	3.937		-	Medellín, Plaza Minorista "José María Villa"	126.797	128.105	127.451		-
Montería, Mercado del Sur	3.000	3.080	3.040		-	Neiva, Surabastos	111.765	117.647	113.725		=
Neiva, Surabastos	3.200	3.800	3.433		=	Palmira (Valle del Cauca)	156.863	159.477	157.843		-
Pamplona (Norte de Santander)	3.880	3.920	3.900		=	Santa Marta (Magdalena)	117.794	122.353	120.180		=
Pereira, Mercasa	3.650	3.970	3.787		=	Sincelejo, Nuevo Mercado	116.667	120.098	117.892		-
Valledupar, Mercado Nuevo	4.080	4.200	4.140		=	Tuluá (Valle del Cauca)	141.830	149.020	146.187		+
Villavicencio, CAV	4.160	4.480	4.278		-	Valledupar, Mercado Nuevo	126.961	129.412	128.186		=
<b>Azúcar sulfitada</b>						<b>Café molido</b>					
Barranquilla, Barranquillita	3.688	3.738	3.711		-	Armenia, Mercar	42.588	43.529	43.059		+
Barranquilla, Granabastos	3.640	3.690	3.663		-	Barranquilla, Barranquillita	33.817	33.928	33.869		+
Bogotá, D.C., Corabastos	3.590	3.700	3.644		+	Barranquilla, Granabastos	34.000	34.317	34.163		-
Bogotá, D.C., Paloquemao	5.000	5.000	5.000		-	Bogotá, D.C., Corabastos	30.833	32.667	31.875		+
Bogotá, D.C., Plaza España	3.400	3.600	3.490		-	Bogotá, D.C., Paloquemao	36.000	40.000	37.750		++
Bucaramanga, Centroabastos	3.180	3.340	3.280		+	Bogotá, D.C., Plaza España	32.167	34.333	33.208		+
Buenaventura (Valle del Cauca)	3.560	3.640	3.600		-	Bogotá, D.C., Plaza Las Flores	37.647	41.176	39.412		-
Cali, La Floresta	3.100	3.200	3.133		-	Bucaramanga, Centroabastos	32.333	35.000	33.638		+
Cali, Santa Elena	2.900	3.000	2.933		-						
Cali, Siloé	3.000	3.100	3.067		-						

**Cuadro 9.** Mercados mayoristas. Precios de venta de productos procesados (continuación)  
11 al 17 de enero de 2025

Productos y mercados	Pesos por kilogramo				Tendencia	Productos y mercados	Pesos por kilogramo				Tendencia
	Mínimo	Máximo	Medio				Mínimo	Máximo	Medio		
<b>Café molido (continuación)</b>						<b>Chocolate dulce (continuación)</b>					
Cali, La Floresta	32.000	32.960	32.320	-		Valledupar, Mercado Nuevo	30.000	32.000	31.000	=	
Cali, Santa Elena	31.360	32.000	31.573	+		Villavicencio, CAV	27.600	31.000	29.155	+	
Cali, Siloé	32.000	32.960	32.320	=		<b>Chocolate instantáneo</b>					
Cartago (Valle del Cauca)	32.000	33.600	32.933	=		Bogotá, D.C., Plaza Las Flores	41.000	44.000	42.500	-	
Cúcuta, Cenabastos	31.667	32.083	31.944	-		Medellín, Central Mayorista de Antioquia	63.171	66.010	64.105	+	
Florencia (Cauquetá)	35.467	35.800	35.653	+		<b>Color (bolsita)</b>					
Ibagué, Plaza La 21	32.000	35.600	34.050	+++		Barranquilla, Barranquillita	20.859	20.964	20.920	-	
Manizales, Centro Galerías	40.000	42.222	40.556	+		Ibagué, Plaza La 21	26.000	27.000	26.467	+	
Medellín, Central Mayorista de Antioquia	32.511	33.556	32.922	-		Medellín, Central Mayorista de Antioquia	19.762	21.905	20.595	-	
Montería, Mercado del Sur	32.000	35.000	33.100	+		Medellín, Plaza Minorista "José María Villa"	20.000	20.833	20.327	=	
Neiva, Surabastos	29.750	37.500	33.750	-		Neiva, Surabastos	19.200	21.000	20.067	=	
Palmira (Valle del Cauca)	32.960	33.200	33.060	+		Pereira, Mercasa	27.917	29.750	28.833	=	
Pereira, Mercasa	33.000	33.680	33.340	=		Sincelejo, Nuevo Mercado	19.792	20.703	20.085	+	
Popayán, Plaza de mercado del barrio Bolívar	28.960	29.136	29.019	-		<b>Fécula de maíz</b>					
Santa Marta (Magdalena)	27.800	35.383	31.291	-		Armenia, Mercar	26.400	26.500	26.450	=	
Sincelejo, Nuevo Mercado	35.333	41.667	39.542	-		Barranquilla, Barranquillita	28.319	28.382	28.352	+	
Tuluá (Valle del Cauca)	30.800	32.000	31.467	+		Barranquilla, Granabastos	26.958	27.361	27.233	+	
Valledupar, Mercado Nuevo	29.167	31.667	30.417	=		Bogotá, D.C., Corabastos	27.763	28.421	28.030	-	
Villavicencio, CAV	33.600	39.142	36.360	+		Bucaramanga, Centroabastos	29.155	32.895	31.429	=	
<b>Chocolate amargo</b>						Bucaramanga, Mercados del centro	30.921	30.921	30.921	=	
Buenaventura (Valle del Cauca)	60.000	62.800	61.733	+		Cartagena, Bazurto	33.333	35.556	34.236	=	
Cali, La Floresta	64.000	64.800	64.267	+		Cúcuta, Cenabastos	34.028	34.722	34.259	+	
Cali, Santa Elena	64.000	64.000	64.000	=		Cúcuta, La Nueva Sexta	32.361	33.750	33.287	-	
Cali, Siloé	64.800	66.000	65.200	+		Medellín, Central Mayorista de Antioquia	28.882	29.934	29.474	+	
Cartago (Valle del Cauca)	61.400	64.400	62.733	+		Montería, Mercado del Sur	23.333	24.444	23.889	=	
Manizales, Centro Galerías	64.000	68.000	66.500	+		Neiva, Surabastos	30.789	34.211	32.632	=	
Medellín, Central Mayorista de Antioquia	62.223	63.458	62.708	+		Popayán, Plaza de mercado del barrio Bolívar	19.605	19.868	19.702	+	
Medellín, Plaza Minorista "José María Villa"	60.833	61.250	61.073	-		Santa Marta (Magdalena)	34.722	36.111	35.441	=	
Palmira (Valle del Cauca)	61.600	67.600	63.600	-		Sincelejo, Nuevo Mercado	21.111	22.778	22.148	+	
Popayán, Plaza de mercado del barrio Bolívar	35.128	35.240	35.184	=		<b>Frijol enlatado</b>					
Tuluá (Valle del Cauca)	59.600	62.400	61.400	+		Medellín, Central Mayorista de Antioquia	20.330	22.903	21.628	+	
<b>Chocolate dulce</b>						Medellín, Plaza Minorista "José María Villa"	19.792	19.899	19.838	+	
Barranquilla, Barranquillita	24.915	25.280	25.113	+		<b>Galletas dulces redondas con crema</b>					
Barranquilla, Granabastos	24.250	25.100	24.783	=		Barranquilla, Barranquillita	19.104	22.570	20.760	-	
Bogotá, D.C., Corabastos	26.883	27.883	27.197	+		Barranquilla, Granabastos	22.264	22.465	22.383	+	
Bogotá, D.C., Paloquemao	30.000	40.000	34.500	++		Bogotá, D.C., Plaza España	23.193	23.293	23.226	+	
Bogotá, D.C., Plaza España	28.333	29.500	29.083	+		Bucaramanga, Centroabastos	24.442	25.558	25.000	=	
Bogotá, D.C., Plaza Las Flores	29.600	31.000	30.250	+		Bucaramanga, Mercados del centro	29.467	29.983	29.725	n.d.	
Bucaramanga, Mercados del centro	28.000	28.560	28.280	n.d.		Cartagena, Bazurto	21.528	22.000	21.715	+	
Cartagena, Bazurto	32.000	34.000	33.250	=		Cúcuta, Cenabastos	25.848	26.055	25.917	-	
Cúcuta, Cenabastos	29.167	29.375	29.236	-		Cúcuta, La Nueva Sexta	23.573	24.504	24.125	-	
Florencia (Cauquetá)	31.042	31.288	31.161	-		Ibagué, Plaza La 21	20.000	21.917	21.063	-	
Ibagué, Plaza La 21	29.200	30.500	29.875	-		Pamplona (Norte de Santander)	24.814	24.814	24.814	=	
Montería, Mercado del Sur	34.000	36.000	34.750	=		Santa Marta (Magdalena)	21.667	22.000	21.889	=	
Neiva, Surabastos	28.542	30.000	29.514	=		Sincelejo, Nuevo Mercado	19.444	20.972	20.347	-	
Pamplona (Norte de Santander)	30.000	30.000	30.000	=							
Santa Marta (Magdalena)	30.721	33.000	31.796	+							
Sincelejo, Nuevo Mercado	34.000	34.500	34.300	=							

**Cuadro 9.** Mercados mayoristas. Precios de venta de productos procesados (continuación)  
11 al 17 de enero de 2025

Productos y mercados	Pesos por kilogramo				Tendencia	Productos y mercados	Pesos por kilogramo				Tendencia
	Mínimo	Máximo	Medio				Mínimo	Máximo	Medio		
<b>Galletas saladas</b>						<b>Gelatina (continuación)</b>					
Armenia, Mercar	26.667	27.178	26.922		+	Medellín, Plaza Minorista "José María Villa"	38.393	38.690	38.552		-
Barranquilla, Barranquillita	14.290	14.422	14.356		+	Neiva, Surabastos	39.881	45.714	42.798		=
Barranquilla, Granabastos	13.797	14.044	13.925		-	Palmira (Valle del Cauca)	41.667	42.857	42.560		+
Bogotá, D.C., Corabastos	15.356	15.592	15.510		-	Pamplona (Norte de Santander)	39.286	39.286	39.286		=
Bogotá, D.C., Plaza España	15.972	16.806	16.481		+	Pasto, El Potrerillo	39.881	41.071	40.327		+
Bucaramanga, Centroabastos	16.500	17.333	16.977		=	Pereira, Mercasa	43.762	45.714	44.492		=
Bucaramanga, Mercados del centro	16.667	18.056	17.361		-	Popayán, Plaza de mercado del barrio Bolívar	38.571	39.405	38.889		=
Buenaventura (Valle del Cauca)	16.667	17.083	16.806		=	Santa Marta (Magdalena)	43.274	44.286	43.829		=
Cali, La Floresta	16.949	16.949	16.949		=	Sincelejo, Nuevo Mercado	38.690	41.071	40.030		=
Cali, Santa Elena	16.667	17.361	17.130		=	Tuluá (Valle del Cauca)	42.262	42.857	42.560		+
Cali, Siloé	18.056	18.889	18.333		-	Valledupar, Mercado Nuevo	38.690	38.690	38.690		=
Cartagena, Bazurto	15.152	15.720	15.530		++	Villavicencio, CAV	40.655	44.286	42.183		+
Cartago (Valle del Cauca)	16.361	17.222	16.792		+						
Cúcuta, Cenabastos	16.667	17.500	16.944		=	<b>Harina de trigo</b>					
Cúcuta, La Nueva Sexta	14.015	14.773	14.331		=	Armenia, Mercar	3.084	3.489	3.286		=
Florencia (Caquetá)	17.667	18.194	17.954		-	Barranquilla, Barranquillita	2.973	2.985	2.977		=
Ibagué, Plaza La 21	17.222	18.771	17.783		++	Barranquilla, Granabastos	2.830	2.920	2.863		-
Manizales, Centro Galerías	16.389	16.736	16.563		+	Bogotá, D.C., Corabastos	2.640	2.740	2.685		-
Medellín, Central Mayorista de Antioquia	15.533	16.250	15.883		+	Bogotá, D.C., Paloquemao	3.200	3.200	3.200		+
Medellín, Plaza Minorista "José María Villa"	14.928	15.117	15.046		+	Bogotá, D.C., Plaza España	2.700	2.880	2.790		+
Montería, Mercado del Sur	14.205	15.530	14.763		+	Bogotá, D.C., Plaza Las Flores	4.000	4.600	4.400		+
Neiva, Surabastos	16.250	16.667	16.389		-	Bucaramanga, Centroabastos	3.344	3.773	3.532		+
Palmira (Valle del Cauca)	16.243	16.478	16.361		=	Bucaramanga, Mercados del centro	3.520	3.600	3.560		-
Pamplona (Norte de Santander)	19.421	19.539	19.480		=	Buenaventura (Valle del Cauca)	3.360	3.440	3.387		+
Pereira, Mercasa	14.465	15.016	14.670		=	Cali, La Floresta	4.600	4.800	4.733		+
Popayán, Plaza de mercado del barrio Bolívar	15.125	15.556	15.412		=	Cali, Santa Elena	4.400	4.800	4.667		+
Santa Marta (Magdalena)	14.682	17.639	15.984		=	Cali, Siloé	4.800	4.960	4.907		=
Sincelejo, Nuevo Mercado	14.773	15.436	15.033		+	Cartagena, Bazurto	2.400	2.480	2.420		+
Tuluá (Valle del Cauca)	16.111	16.389	16.250		+	Cartago (Valle del Cauca)	2.480	2.560	2.520		-
Valledupar, Mercado Nuevo	13.447	13.447	13.447		=	Cúcuta, Cenabastos	3.000	3.200	3.133		=
Villavicencio, CAV	14.091	16.212	15.530		++	Cúcuta, La Nueva Sexta	3.200	3.300	3.233		+
						Florencia (Caquetá)	3.040	3.200	3.123		+
<b>Gelatina</b>						Ibagué, Plaza La 21	2.336	2.416	2.384		-
Barranquilla, Barranquillita	44.107	44.762	44.417		+	Manizales, Centro Galerías	2.400	2.720	2.620		=
Barranquilla, Granabastos	42.857	44.345	43.690		-	Medellín, Central Mayorista de Antioquia	3.664	3.824	3.746		-
Bogotá, D.C., Corabastos	37.619	39.583	38.571		+	Medellín, Plaza Minorista "José María Villa"	3.640	3.800	3.720		+
Bogotá, D.C., Plaza España	39.286	41.786	40.506		+	Montería, Mercado del Sur	2.800	3.040	2.880		-
Bucaramanga, Mercados del centro	120.893	125.000	122.946		-	Neiva, Surabastos	2.720	2.880	2.800		=
Buenaventura (Valle del Cauca)	46.429	47.619	47.024		+	Palmira (Valle del Cauca)	4.160	4.240	4.180		-
Cali, La Floresta	51.190	51.190	51.190		=	Pamplona (Norte de Santander)	2.400	2.400	2.400		=
Cali, Santa Elena	51.190	51.190	51.190		=	Pasto, El Potrerillo	2.720	2.800	2.740		-
Cali, Siloé	51.190	51.190	51.190		+	Pereira, Mercasa	3.580	3.720	3.650		=
Cartagena, Bazurto	41.667	45.238	42.857		=	Popayán, Plaza de mercado del barrio Bolívar	2.800	2.880	2.840		+
Cartago (Valle del Cauca)	42.560	42.857	42.758		+	Santa Marta (Magdalena)	2.480	2.930	2.667		=
Cúcuta, Cenabastos	39.881	41.071	40.476		+	Sincelejo, Nuevo Mercado	2.200	2.496	2.352		=
Cúcuta, La Nueva Sexta	38.690	40.476	39.881		-	Tuluá (Valle del Cauca)	2.400	2.440	2.413		-
Ibagué, Plaza La 21	39.405	40.238	39.851		+	Valledupar, Mercado Nuevo	3.000	3.083	3.042		=
Manizales, Centro Galerías	40.565	47.143	42.783		+	Villavicencio, CAV	2.760	2.944	2.876		-
Medellín, Central Mayorista de Antioquia	36.935	42.262	38.668		-						



**Cuadro 9.** Mercados mayoristas. Precios de venta de productos procesados (continuación)  
11 al 17 de enero de 2025

Productos y mercados	Pesos por kilogramo				Tendencia	Productos y mercados	Pesos por kilogramo				Tendencia
	Mínimo	Máximo	Medio				Mínimo	Máximo	Medio		
<b>Harina precocida de maíz</b>						<b>Jugo instantáneo (sobre) (continuación)</b>					
Arauca (Arauca)	3.205	3.250	3.228		+	Cali, Santa Elena	38.889	38.889	38.889		+
Armenia, Mercar	4.125	4.167	4.146		+	Cali, Siloé	38.889	38.889	38.889		=
Barranquilla, Barranquillita	2.875	2.938	2.913		+	Cartagena, Bazurto	36.111	37.500	36.458		=
Barranquilla, Granabastos	2.817	2.992	2.894		-	Cartago (Valle del Cauca)	38.889	40.000	39.444		+
Bogotá, D.C., Corabastos	3.850	3.938	3.884		-	Ibagué, Plaza La 21	37.222	38.333	37.847		-
Bogotá, D.C., Paloquemao	4.400	5.000	4.733		=	Medellín, Central Mayorista de Antioquia	37.778	38.889	38.396		-
Bogotá, D.C., Plaza España	3.900	4.013	3.936		-	Medellín, Plaza Minorista "José María Villa"	35.556	36.111	35.833		-
Bogotá, D.C., Plaza Las Flores	4.000	4.400	4.300		+	Montería, Mercado del Sur	37.500	38.889	38.542		=
Bucaramanga, Centroabastos	3.208	3.325	3.275		=	Palmira (Valle del Cauca)	38.889	41.667	40.278		+
Bucaramanga, Mercados del centro	3.083	3.125	3.104		-	Pasto, El Potrerillo	38.889	41.667	39.583		+
Buenaventura (Valle del Cauca)	3.840	4.160	4.053		+	Popayán, Plaza de mercado del barrio Bolívar	40.556	41.667	41.111		=
Cali, La Floresta	4.583	5.000	4.722		+	Santa Marta (Magdalena)	38.611	40.000	39.537		=
Cali, Santa Elena	4.400	4.400	4.400		+	Sincelejo, Nuevo Mercado	37.222	43.333	41.111		+
Cali, Siloé	4.583	4.583	4.583		=	Tuluá (Valle del Cauca)	40.278	40.556	40.370		+
Cartagena, Bazurto	3.333	3.500	3.417		=	Valledupar, Mercado Nuevo	36.111	37.500	36.806		=
Cartago (Valle del Cauca)	3.840	4.000	3.920		-	Villavicencio, CAV	37.222	40.000	38.681		=
Cúcuta, Cenabastos	2.600	2.700	2.650		=	<b>Lomitos de atún en lata</b>					
Cúcuta, La Nueva Sexta	3.250	3.250	3.250		=	Armenia, Mercar	29.539	29.762	29.650		=
Ibagué, Plaza La 21	2.433	2.500	2.477		-	Barranquilla, Barranquillita	37.738	38.006	37.882		+
Manizales, Centro Galerías	3.938	4.333	4.141		-	Bogotá, D.C., Corabastos	29.314	30.294	29.669		-
Montería, Mercado del Sur	3.500	3.833	3.708		=	Bogotá, D.C., Plaza España	30.882	32.353	31.985		+
Neiva, Surabastos	2.833	3.167	2.972		-	Bucaramanga, Centroabastos	36.000	39.903	37.702		=
Palmira (Valle del Cauca)	4.417	4.458	4.427		+	Bucaramanga, Mercados del centro	37.202	37.946	37.574		+
Pamplona (Norte de Santander)	2.800	2.800	2.800		=	Buenaventura (Valle del Cauca)	42.969	43.867	43.529		+
Pasto, El Potrerillo	2.800	3.040	2.920		-	Cali, La Floresta	25.735	26.961	26.552		+
Pereira, Mercasa	3.290	3.842	3.566		=	Cali, Santa Elena	31.863	32.475	32.067		-
Popayán, Plaza de mercado del barrio Bolívar	3.168	3.200	3.189		+	Cali, Siloé	26.961	28.186	27.369		=
Santa Marta (Magdalena)	2.783	2.800	2.792		=	Cartago (Valle del Cauca)	29.167	31.863	30.515		+
Sincelejo, Nuevo Mercado	3.292	3.333	3.313		=	Cúcuta, Cenabastos	30.025	30.025	30.025		-
Tuluá (Valle del Cauca)	3.560	3.680	3.627		-	Cúcuta, La Nueva Sexta	29.657	30.637	30.310		+
Valledupar, Mercado Nuevo	2.500	2.500	2.500		=	Medellín, Central Mayorista de Antioquia	32.396	33.529	32.904		+
Villavicencio, CAV	2.958	3.000	2.979		-	Medellín, Plaza Minorista "José María Villa"	32.760	33.464	33.174		+
<b>Jugo de frutas</b>						Montería, Mercado del Sur	31.863	32.843	32.353		=
Barranquilla, Barranquillita	9.008	9.122	9.064		-	Neiva, Surabastos	38.393	42.857	41.369		=
Barranquilla, Granabastos	9.070	9.426	9.281		+	Palmira (Valle del Cauca)	34.069	34.314	34.191		-
Cartagena, Bazurto	8.682	9.302	9.147		=	Pamplona (Norte de Santander)	30.025	30.270	30.147		=
Santa Marta (Magdalena)	9.302	9.767	9.545		=	Pereira, Mercasa	39.003	39.286	39.144		=
Sincelejo, Nuevo Mercado	8.915	9.147	8.992		+	Popayán, Plaza de mercado del barrio Bolívar	34.833	35.119	34.944		=
Valledupar, Mercado Nuevo	8.527	8.992	8.760		=	Santa Marta (Magdalena)	30.000	31.176	30.588		=
<b>Jugo instantáneo (sobre)</b>						Tuluá (Valle del Cauca)	29.412	30.025	29.616		+
Armenia, Mercar	38.889	40.278	39.583		=	Villavicencio, CAV	34.970	39.464	37.001		-
Barranquilla, Barranquillita	38.889	39.167	38.981		-	<b>Maíz enlatado</b>					
Barranquilla, Granabastos	39.306	39.722	39.500		-	Medellín, Central Mayorista de Antioquia	20.723	21.406	21.109		+
Bogotá, D.C., Corabastos	36.667	38.333	37.639		+	<b>Manteca</b>					
Bogotá, D.C., Paloquemao	38.889	44.444	42.130		+	Armenia, Mercar	8.000	8.000	8.000		=
Bogotá, D.C., Plaza España	37.500	38.889	38.507		+	Bogotá, D.C., Corabastos	7.733	7.933	7.812		+
Buenaventura (Valle del Cauca)	40.556	41.667	41.111		-						
Cali, La Floresta	38.889	38.889	38.889		=						

**Cuadro 9.** Mercados mayoristas. Precios de venta de productos procesados (continuación)  
11 al 17 de enero de 2025

Productos y mercados	Pesos por kilogramo				Tendencia	Productos y mercados	Pesos por kilogramo				Tendencia
	Mínimo	Máximo	Medio				Mínimo	Máximo	Medio		
<b>Manteca</b>						<b>Mayonesa doy pack (continuación)</b>					
Bogotá, D.C., Paloquemao	7.667	8.333	7.889	-		Bucaramanga, Centroabastos	13.702	18.224	15.871	+	
Bogotá, D.C., Plaza Las Flores	8.133	8.333	8.233	-		Bucaramanga, Mercados del centro	14.333	14.917	14.625	+	
Buenaventura (Valle del Cauca)	10.560	10.700	10.630	+		Buenaventura (Valle del Cauca)	21.528	32.895	27.297	+	
Cartago (Valle del Cauca)	7.700	8.600	8.000	+		Cali, La Floresta	22.222	22.222	22.222	=	
Cúcuta, Cenabastos	11.667	12.083	11.806	=		Cali, Santa Elena	20.139	20.833	20.602	=	
Florencia (Caquetá)	9.200	9.200	9.200	=		Cali, Siloé	22.222	22.222	22.222	=	
Ibagué, Plaza La 21	7.500	7.950	7.725	n.d.		Cartagena, Bazurto	20.139	20.833	20.486	=	
Manizales, Centro Galerías	9.600	10.500	9.967	-		Cartago (Valle del Cauca)	20.486	23.264	21.528	+	
Neiva, Surabastos	8.500	9.000	8.833	+		Cúcuta, Cenabastos	26.042	26.458	26.250	=	
Palmira (Valle del Cauca)	14.800	15.000	14.900	-		Cúcuta, La Nueva Sexta	25.833	27.500	26.458	-	
Pamplona (Norte de Santander)	11.417	11.500	11.458	+		Ibagué, Plaza La 21	18.158	18.421	18.333	-	
Popayán, Plaza de mercado del barrio Bolívar	6.400	6.500	6.467	=		Manizales, Centro Galerías	20.139	20.486	20.313	+	
Tuluá (Valle del Cauca)	11.300	11.900	11.700	+		Medellín, Central Mayorista de Antioquia	29.803	29.934	29.857	-	
<b>Margarina</b>						Palmira (Valle del Cauca)	18.403	19.444	19.028	-	
Barranquilla, Barranquillita	16.083	16.375	16.236	+		Pamplona (Norte de Santander)	14.833	14.833	14.833	=	
Barranquilla, Granabastos	19.292	20.292	19.906	-		Popayán, Plaza de mercado del barrio Bolívar	19.189	25.439	22.131	=	
Bogotá, D.C., Corabastos	14.400	15.200	14.733	+		Santa Marta (Magdalena)	14.417	15.294	14.806	=	
Bogotá, D.C., Plaza España	14.800	15.700	15.100	-		Sincelejo, Nuevo Mercado	18.403	19.792	19.213	-	
Bogotá, D.C., Plaza Las Flores	15.600	16.000	15.900	=		Tuluá (Valle del Cauca)	20.486	31.618	26.121	+	
Bucaramanga, Centroabastos	15.816	16.800	16.405	=		Valledupar, Mercado Nuevo	20.139	21.181	20.660	=	
Bucaramanga, Mercados del centro	16.400	16.500	16.450	+		Villavicencio, CAV	18.333	21.667	20.382	+	
Buenaventura (Valle del Cauca)	30.682	31.023	30.871	+		<b>Mostaza doy pack</b>					
Cali, La Floresta	26.000	26.000	26.000	-		Barranquilla, Barranquillita	17.167	17.292	17.242	-	
Cali, Siloé	26.000	26.500	26.333	=		Barranquilla, Granabastos	16.250	17.083	16.667	=	
Cartago (Valle del Cauca)	26.818	27.727	27.273	=		Bogotá, D.C., Paloquemao	14.000	16.000	15.333	++	
Ibagué, Plaza La 21	13.700	13.900	13.800	n.d.		Bogotá, D.C., Plaza Las Flores	12.500	13.500	12.825	=	
Manizales, Centro Galerías	15.200	17.000	15.950	+		Sincelejo, Nuevo Mercado	16.250	18.333	16.875	+	
Medellín, Central Mayorista de Antioquia	14.690	15.050	14.838	-		<b>Panela cuadrada blanca</b>					
Medellín, Plaza Minorista "José María Villa"	14.400	14.620	14.530	-		Barranquilla, Barranquillita	5.000	5.058	5.031	+	
Neiva, Surabastos	12.500	12.500	12.500	=		Barranquilla, Granabastos	3.389	3.556	3.444	-	
Palmira (Valle del Cauca)	27.000	27.200	27.100	=		Bucaramanga, Centroabastos	5.357	5.543	5.443	-	
Pamplona (Norte de Santander)	17.200	17.400	17.300	=		Charalá (Santander)	4.875	4.875	4.875	-	
Pereira, Mercasa	13.307	13.600	13.453	=		Güepsa (Santander)	5.100	5.300	5.188	-	
Popayán, Plaza de mercado del barrio Bolívar	23.260	23.400	23.320	+		Ibagué, Plaza La 21	4.917	5.056	4.993	-	
Santa Marta (Magdalena)	16.333	16.917	16.667	+		Medellín, Central Mayorista de Antioquia	5.625	5.933	5.818	-	
Tuluá (Valle del Cauca)	26.705	27.841	27.235	-		Moniquirá (Boyacá)	5.486	6.429	5.929	-	
Villavicencio, CAV	13.000	13.600	13.250	=		San Gil (Santander)	5.000	5.200	5.050	n.d.	
<b>Mayonesa doy pack</b>						Santana (Boyacá)	5.100	5.300	5.188	-	
Armenia, Mercar	17.361	17.535	17.448	=		Sincelejo, Nuevo Mercado	4.750	5.250	5.031	-	
Barranquilla, Barranquillita	20.417	20.712	20.556	+		Tunja, Complejo de Servicios del Sur	5.857	6.000	5.952	-	
Barranquilla, Granabastos	16.389	16.694	16.583	=		Valledupar, Mercado Nuevo	6.000	6.111	6.056	=	
Bogotá, D.C., Corabastos	20.139	20.486	20.269	-		Vélez (Santander)	5.100	5.250	5.175	-	
Bogotá, D.C., Paloquemao	15.000	16.000	15.667	+		<b>Panela cuadrada morena</b>					
Bogotá, D.C., Plaza España	13.500	21.944	17.429	+++		Bogotá, D.C., Corabastos	5.425	5.600	5.521	-	
Bogotá, D.C., Plaza Las Flores	13.500	14.500	13.825	-		Bogotá, D.C., Paloquemao	5.750	6.000	5.838	+	

**Cuadro 9.** Mercados mayoristas. Precios de venta de productos procesados (continuación)  
11 al 17 de enero de 2025

Productos y mercados	Pesos por kilogramo				Tendencia	Productos y mercados	Pesos por kilogramo				Tendencia
	Mínimo	Máximo	Medio				Mínimo	Máximo	Medio		
<b>Panela cuadrada morena (continuación)</b>						<b>Panela redonda morena (continuación)</b>					
Bogotá, D.C., Plaza España	5.750	6.300	5.963		+	San Sebastián de Mariquita (Tolima)	5.700	5.800	5.725		++
Bogotá, D.C., Plaza Las Flores	5.750	5.900	5.838		+	Sandoná (Nariño)	4.300	4.611	4.379		n.d.
Bucaramanga, Centroabastos	6.267	6.501	6.389		=	Tuluá (Valle del Cauca)	5.000	5.083	5.042		=
Caparrapí (Cundinamarca)	5.200	5.200	5.200		n.d.	Yolombó (Antioquia)	4.583	5.000	4.792		=
Charalá (Santander)	4.500	4.875	4.688		-	<b>Pastas alimenticias</b>					
Consacá (Nariño)	4.200	4.500	4.350		n.d.	Arauca (Arauca)	3.775	3.833	3.804		=
Cúcuta, Cenabastos	5.159	5.556	5.324		+	Armenia, Mercar	7.600	7.833	7.717		=
Florencia (Cauquetá)	3.000	3.000	3.000		=	Barranquilla, Barranquillita	6.908	7.017	6.964		=
Güepsa (Santander)	4.700	4.900	4.788		-	Barranquilla, Granabastos	7.108	7.308	7.202		-
Moniquirá (Boyacá)	5.486	5.694	5.579		-	Bogotá, D.C., Corabastos	7.083	7.500	7.333		+
Montería, Mercado del Sur	3.286	3.429	3.393		=	Bogotá, D.C., Paloquemao	9.167	10.000	9.667		++
Neiva, Surabastos	5.400	5.400	5.400		=	Bogotá, D.C., Plaza España	7.500	8.233	7.975		-
Nocaima (Cundinamarca)	5.200	5.500	5.363		-	Bogotá, D.C., Plaza Las Flores	8.000	8.333	8.146		-
Pamplona (Norte de Santander)	4.920	4.987	4.953		-	Bucaramanga, Centroabastos	6.844	7.280	7.081		=
Pasto, El Potrerillo	4.400	4.480	4.430		-	Bucaramanga, Mercados del centro	6.960	6.960	6.960		-
Popayán, Plaza de mercado del barrio Bolívar	5.250	5.417	5.333		-	Buenaventura (Valle del Cauca)	9.583	9.792	9.715		+
Santana (Boyacá)	4.700	4.900	4.787		-	Cali, La Floresta	7.500	7.917	7.639		=
Tuluá (Valle del Cauca)	4.917	5.246	5.124		-	Cali, Santa Elena	6.667	7.000	6.889		-
Vélez (Santander)	4.700	4.850	4.775		-	Cali, Siloé	7.500	7.917	7.639		-
Villavicencio, CAV	6.600	7.000	6.800		+	Cartagena, Bazurto	6.333	6.667	6.500		=
Villeta (Cundinamarca)	5.350	5.750	5.608		+	Cartago (Valle del Cauca)	6.750	7.000	6.875		-
<b>Panela en pastilla</b>						Cúcuta, Cenabastos	3.333	3.500	3.444		+
Caparrapí (Cundinamarca)	5.625	6.063	5.781		n.d.	Cúcuta, La Nueva Sexta	3.333	3.500	3.389		+
Nocaima (Cundinamarca)	5.500	5.900	5.675		+	Florencia (Cauquetá)	6.167	6.833	6.456		+
San Sebastián de Mariquita (Tolima)	5.900	5.900	5.900		++	Ibagué, Plaza La 21	7.967	8.167	8.081		+
Villeta (Cundinamarca)	6.063	6.125	6.094		+	Medellín, Central Mayorista de Antioquia	7.133	7.467	7.292		+
<b>Panela redonda blanca</b>						Medellín, Plaza Minorista "José María Villa"	7.500	7.750	7.613		-
Cartagena, Bazurto	5.500	5.600	5.575		=	Montería, Mercado del Sur	6.400	7.200	6.880		=
Medellín, Central Mayorista de Antioquia	4.750	5.600	5.163		-	Neiva, Surabastos	8.333	8.500	8.444		+
San Sebastián de Mariquita (Tolima)	5.700	5.900	5.813		++	Palmira (Valle del Cauca)	7.000	8.333	7.740		=
Sincelejo, Nuevo Mercado	6.429	6.429	6.429		=	Pamplona (Norte de Santander)	4.333	4.333	4.333		=
<b>Panela redonda morena</b>						Pereira, Mercasa	6.480	7.160	6.820		=
Ancuya (Nariño)	4.000	4.300	4.150		n.d.	Popayán, Plaza de mercado del barrio Bolívar	7.500	7.583	7.539		+
Armenia, Mercar	5.354	5.417	5.385		+	Santa Marta (Magdalena)	7.833	8.075	7.953		=
Buenaventura (Valle del Cauca)	5.833	5.958	5.896		+	Sincelejo, Nuevo Mercado	5.760	5.920	5.880		+
Cali, La Floresta	6.042	6.042	6.042		+	Tuluá (Valle del Cauca)	6.633	6.833	6.711		+
Cali, Santa Elena	5.833	5.833	5.833		-	Valledupar, Mercado Nuevo	6.167	6.167	6.167		=
Cali, Siloé	6.042	6.042	6.042		=	Villavicencio, CAV	7.500	8.033	7.863		-
Caparrapí (Cundinamarca)	5.313	5.625	5.451		n.d.	<b>Sal yodada</b>					
Cartago (Valle del Cauca)	5.250	5.325	5.288		-	Armenia, Mercar	2.064	2.152	2.108		=
Consacá (Nariño)	3.700	3.700	3.700		n.d.	Barranquilla, Barranquillita	2.104	2.124	2.116		+
Manizales, Centro Galerías	5.583	5.625	5.604		=	Barranquilla, Granabastos	2.121	2.188	2.160		=
Medellín, Central Mayorista de Antioquia	5.208	5.600	5.346		+	Bogotá, D.C., Corabastos	1.040	2.150	1.603		+
Medellín, Plaza Minorista "José María Villa"	5.042	5.083	5.063		+	Bogotá, D.C., Paloquemao	2.400	2.400	2.400		+
Montería, Mercado del Sur	4.500	5.000	4.700		+	Bogotá, D.C., Plaza España	2.150	2.200	2.163		+
Palmira (Valle del Cauca)	4.583	4.667	4.635		+	Bogotá, D.C., Plaza Las Flores	2.400	2.500	2.425		-
Pereira, Mercasa	5.646	5.800	5.715		=	Bucaramanga, Centroabastos	2.065	2.240	2.168		=
						Buenaventura (Valle del Cauca)	1.920	2.080	1.973		=
						Cali, La Floresta	2.240	2.240	2.240		+

**Cuadro 9.** Mercados mayoristas. Precios de venta de productos procesados (continuación)  
11 al 17 de enero de 2025

Productos y mercados	Pesos por kilogramo				Tendencia	Productos y mercados	Pesos por kilogramo				Tendencia
	Mínimo	Máximo	Medio				Mínimo	Máximo	Medio		
<b>Sal yodada (continuación)</b>						<b>Salsa de tomate doy pack (continuación)</b>					
Cali, Santa Elena	2.160	2.240	2.213		+	Pamplona (Norte de Santander)	14.500	14.500	14.500		=
Cali, Siloé	2.240	2.280	2.267		+	Popayán, Plaza de mercado del barrio Bolívar	13.708	17.982	15.965		+
Cartagena, Bazurto	960	960	960		-	Santa Marta (Magdalena)	14.706	16.095	15.463		=
Cartago (Valle del Cauca)	2.120	2.152	2.131		-	Sincelejo, Nuevo Mercado	18.750	19.792	19.329		-
Cúcuta, Cenabastos	2.000	2.100	2.033		=	Tuluá (Valle del Cauca)	20.139	22.698	21.468		-
Cúcuta, La Nueva Sexta	2.000	2.100	2.067		+	Valledupar, Mercado Nuevo	20.139	21.181	20.660		=
Ibagué, Plaza La 21	2.032	2.080	2.049		+	Villavicencio, CAV	18.333	21.667	20.256		-
Manizales, Centro Galerías	2.160	2.280	2.220		=						
Medellín, Central Mayorista de Antioquia	2.000	2.240	2.129		-	<b>Sardinias en lata</b>					
Medellín, Plaza Minorista "José María Villa"	2.000	2.160	2.110		+	Armenia, Mercar	9.804	10.039	9.922		=
Montería, Mercado del Sur	2.160	2.400	2.220		+	Barranquilla, Barranquillita	11.770	11.902	11.838		+
Neiva, Surabastos	2.240	2.240	2.240		=	Barranquilla, Granabastos	11.863	11.985	11.944		+
Palmira (Valle del Cauca)	2.080	2.176	2.124		-	Bogotá, D.C., Corabastos	15.882	16.294	16.137		+
Pamplona (Norte de Santander)	2.000	2.000	2.000		=	Bogotá, D.C., Plaza España	17.647	18.824	18.186		+
Pasto, El Potrerillo	2.000	2.100	2.038		+	Cali, La Floresta	14.706	15.196	14.869		+
Pereira, Mercasa	1.790	2.080	1.943		+	Cali, Santa Elena	17.892	18.137	18.056		+
Popayán, Plaza de mercado del barrio Bolívar	2.000	2.080	2.040		=	Cali, Siloé	14.216	14.216	14.216		=
Santa Marta (Magdalena)	2.240	2.400	2.320		+	Cartagena, Bazurto	10.539	11.520	10.858		=
Sincelejo, Nuevo Mercado	2.080	2.120	2.090		+	Cartago (Valle del Cauca)	16.863	18.333	17.549		+
Tuluá (Valle del Cauca)	2.080	2.120	2.107		+	Cúcuta, Cenabastos	16.667	17.157	16.993		+
Tunja, Complejo de Servicios del Sur	1.100	2.200	1.655		-	Cúcuta, La Nueva Sexta	17.157	19.118	18.301		+
Valledupar, Mercado Nuevo	2.000	2.080	2.040		=	Manizales, Centro Galerías	16.176	16.667	16.340		-
Villavicencio, CAV	2.050	2.155	2.114		=	Montería, Mercado del Sur	11.912	12.059	12.010		=
						Palmira (Valle del Cauca)	18.824	19.608	19.216		+
<b>Salsa de tomate doy pack</b>						Pamplona (Norte de Santander)	17.059	17.059	17.059		=
Armenia, Mercar	17.361	17.535	17.448		=	Pereira, Mercasa	17.412	17.765	17.588		=
Barranquilla, Barranquillita	20.302	20.573	20.396		-	Popayán, Plaza de mercado del barrio Bolívar	14.902	15.127	14.993		=
Barranquilla, Granabastos	16.667	16.986	16.782		-	Santa Marta (Magdalena)	10.426	10.569	10.489		=
Bogotá, D.C., Corabastos	20.139	20.486	20.269		-	Sincelejo, Nuevo Mercado	10.098	11.078	10.523		-
Bogotá, D.C., Paloquemao	13.500	15.000	14.167		++	Tuluá (Valle del Cauca)	16.471	16.863	16.667		=
Bogotá, D.C., Plaza España	13.000	22.083	17.309		+++	Villavicencio, CAV	16.471	17.647	17.113		-
Bogotá, D.C., Plaza Las Flores	13.000	14.000	13.500		+						
Bucaramanga, Centroabastos	13.729	18.895	16.598		=	<b>Sopa de pollo (caja)</b>					
Bucaramanga, Mercados del centro	14.300	14.500	14.400		=	Bogotá, D.C., Corabastos	24.266	25.926	24.944		+
Buenaventura (Valle del Cauca)	21.875	22.569	22.222		+	Bogotá, D.C., Plaza España	24.585	25.319	24.848		+
Cali, La Floresta	22.222	22.222	22.222		=						
Cali, Santa Elena	20.139	20.833	20.602		=	<b>Vinagre</b>					
Cali, Siloé	22.222	22.222	22.222		+	Barranquilla, Barranquillita	1.875	1.928	1.904		+
Cartagena, Bazurto	20.139	20.833	20.486		=	Barranquilla, Granabastos	1.958	2.079	2.013		+
Cartago (Valle del Cauca)	20.486	23.264	21.528		+	Bucaramanga, Centroabastos	2.000	2.292	2.129		=
Cúcuta, Cenabastos	19.792	23.958	21.181		-	Bucaramanga, Mercados del centro	3.250	3.417	3.333		+
Cúcuta, La Nueva Sexta	20.417	23.958	22.431		+	Cartagena, Bazurto	1.417	1.500	1.458		=
Manizales, Centro Galerías	20.139	20.486	20.313		+	Cúcuta, Cenabastos	2.167	2.333	2.250		+
Medellín, Central Mayorista de Antioquia	18.194	27.083	22.832		-	Cúcuta, La Nueva Sexta	2.167	2.333	2.278		=
Medellín, Plaza Minorista "José María Villa"	18.056	18.403	18.247		+	Montería, Mercado del Sur	1.667	1.800	1.708		=
Montería, Mercado del Sur	22.917	25.521	24.609		=						
Palmira (Valle del Cauca)	18.403	19.444	19.028		-						

## PRECIOS MAYORISTAS

**Cuadro 9.** Mercados mayoristas. Precios de venta de productos procesados (conclusión)  
11 al 17 de enero de 2025

Productos y mercados	Pesos por kilogramo				Tendencia	Productos y mercados	Pesos por kilogramo			Tendencia	
	Mínimo	Máximo	Medio	Precios			Mínimo	Máximo	Medio		Precios
<b>Vinagre (continuación)</b>						<b>Vinagre (continuación)</b>					
Pamplona (Norte de Santander)	1.833	1.833	1.833		=	Sincelejo, Nuevo Mercado	1.250	1.333	1.302		=
Santa Marta (Magdalena)	1.500	1.558	1.525		=	Valledupar, Mercado Nuevo	1.333	1.333	1.333		=

**TENDENCIAS**

---	-	+	+++
Variación mayor al -20 %	Variación entre 0 % y -10 %	Variación entre 0 % y 10 %	Variación mayor al 20 %
--	=	++	<b>n. d.</b>
Variación entre -10 % y -20 %	Variación igual a 0 %	Variación entre 10 % y 20 %	No determinado



@DANE\_Colombia



/DANEColombia



/DANEColombia



@DANEColombia

**SIPSA**

SISTEMA DE INFORMACIÓN  
DE PRECIOS Y ABASTECIMIENTO  
DEL SECTOR AGROPECUARIO

[www.dane.gov.co](http://www.dane.gov.co)