



SIPSA

 SISTEMA DE INFORMACIÓN  
 DE PRECIOS Y ABASTECIMIENTO  
 DEL SECTOR AGROPECUARIO


## COMPORTAMIENTO DE LOS PRECIOS

### Bajaron las cotizaciones de las frutas y los tubérculos

El Departamento Administrativo Nacional de Estadística (DANE), por medio del Sistema de Información de Precios y Abastecimiento del Sector Agropecuario (SIPSA) comunicó que durante la semana del 13 al 19 de junio de 2026 cayeron las cotizaciones de las frutas frescas y los tubérculos, mientras que se incrementaron las de las verduras.

En el caso de las verduras y hortalizas, por su parte, subieron las cotizaciones del pimentón, la lechuga Batavia, la habichuela, el repollo blanco, la coliflor y el apio. En el caso del pimentón, hubo un menor ingreso de producto de primera calidad procedente de Antioquia, Norte de Santander, Santander, Valle del Cauca y Huila, lo que ocasionó el alza del precio. También se presentó una reducción de las recolecciones de lechuga Batavia en Boyacá, Antioquia, Valle del Cauca, Nariño y Cundinamarca.

En contraste, en el grupo de las frutas frescas cayeron los precios del maracuyá, los limones común y Tahití, el tomate de árbol, el aguacate papelillo, la guayaba pera, el lulo, la guanábana y la manzana roja importada. Se presentó una mayor producción de maracuyá en Valle del Cauca, Meta, Santander, Arauca, Nariño, Huila y Antioquia y de limón común en Tolima, Santander, Valle del Cauca y Huila.

También bajaron las cotizaciones mayoristas de los tubérculos, raíces y plátanos, especialmente de las papas criolla limpia, capira, superior, única y parda pastusa, el plátano hartón verde y la arracacha amarilla. Se presentó la salida de cosechas de papa criolla limpia en Cundinamarca, Nariño, Boyacá, Antioquia y Norte de Santander y de papa capira en Nariño, Antioquia y Boyacá, lo que ocasionó el descenso de los precios esta semana.

### CONTENIDO

Comportamiento de los precios .....	1
Informe de contexto .....	2
Indicador de abastecimiento .....	5
Lo que más sube y lo que más baja .....	9
Verduras y hortalizas .....	10
Frutas frescas .....	22
Tubérculos, raíces y plátanos .....	35
Granos, cárnicos y procesados .....	40

# INFORME DE CONTEXTO



Fuente: <https://severdor2.blogspot.com/2020/01/la-historia-de-la-mora-de-castilla.html>

## Costos de comercialización de la mora de Castilla

En la cadena de comercialización de los productos agrícolas, incluida la mora de Castilla, intervienen diversos agentes que conectan al productor con el consumidor final. Dependiendo de la negociación, estos costos son asumidos por diferentes actores dentro de la cadena y repercuten en el precio final del producto. Este informe analiza los costos asociados a la comercialización mayorista de la mora de Castilla en las ciudades de Bogotá, Bucaramanga, Cúcuta, Ibagué y Medellín.

Es importante mencionar que, a nivel nacional, los principales departamentos proveedores de mora son Cundinamarca, Santander y Boyacá. En Cundinamarca, los municipios de Pasca y San Bernardo se destacan por sus condiciones agroclimáticas favorables para el cultivo de esta fruta mientras que, en Santander y Boyacá, los principales municipios de procedencia son Piedecuesta y Saboyá, respectivamente. Otros departamentos de importancia en el abastecimiento son Norte de Santander, Caldas, Antioquia y Nariño.

### Bogotá

La mora de Castilla comercializada en el mercado de Corabastos proviene principalmente de municipios de Cundinamarca como Pasca, San Bernardo, Cabrera y Fusagasugá, donde se cuenta con condiciones agroclimáticas óptimas que garantizan un fruto de mejor calidad, sabor y mayor tamaño. La fruta más apetecida en el mercado es la procedente de Pasca por sus características físicas y organolépticas y por el menor tiempo de traslado que favorece la conservación de estas características.

El proceso de comercialización inicia con la compra de las cosechas por parte de los comerciantes mayoristas o de intermediarios que se encargan del traslado al mercado. Los pagos al productor generalmente se hacen de contado, aunque pueden darse pagos a crédito con plazos de hasta tres días.

La selección del producto se realiza en dos momentos: en la finca, con una clasificación inicial teniendo en cuenta criterios de madurez, calidad y tamaño del fruto, la cual se remunera como parte del pago del jornal agrícola y su pago es asumido por el productor y, una segunda clasificación en el mercado para separar frutos deteriorados, sobremaduros o que no cumplen con los estándares comerciales, siendo este costo asumido por el comercializador.

El transporte se realiza en vehículos turbo livianos o pesados y camiones 350 o 600, junto con otras frutas como guayaba, tomate de árbol, aguacate, naranja, limón, fresa, curuba y uchuva. Este costo representa un poco más del 5% del precio de venta mayorista. En cuanto al descargue del producto en el mercado, su costo es asumido por el comercializador y el pago se realiza por cada caja de madera de 6 kilogramos.

Las pérdidas, que pueden llegar a ser del 15%, se generan principalmente durante el transporte o el almacenamiento, asociadas a daños por golpes, manipulación inadecuada, retrasos en la entrega que pueden generar procesos de sobremaduración, entre otras, las cuales pueden ser asumidas por el productor o el transportador, y en ocasiones por el comercializador cuando se generan en el mercado.

### Bucaramanga

Los principales municipios que abastecen de mora de Castilla al mercado de Centroabastos de Bucaramanga son Piedecuesta, Charta y Guaca (Santander), siendo la fruta piedecuestana la más apetecida por su calibre, sabor, durabilidad y resistencia.

La forma en la que se realiza la comercialización de esta fruta comienza cuando el mayorista se contacta directamente con el productor para hacer los pedidos y acordar los respectivos pagos, que por lo general se hacen el mismo día del mercado. La selección y el empaque del producto en cajas de cartón de 12,5 kilogramos se realiza en finca.

En cuanto al transporte, generalmente se realiza en vehículos como pickup, 350 y turbo livianas, únicamente con la fruta u ocasionalmente junto con tomate chonto. Los costos asociados al descargue en el mercado son asumidos por el comercializador y representan menos del 1% del precio mayorista.

Por otra parte, las pérdidas, que pueden alcanzar el 8%, se deben principalmente al ingreso de producto maltratado, así como la disminución de la calidad por baja rotación del producto o almacenamiento prolongado, y estas son asumidas en su mayoría por el comerciante.

### Cúcuta

La mora de Castilla comercializada en la capital de Norte de Santander proviene de algunos municipios de este departamento como lo son Ragonvalia, Pamplona, Cácuta, Cucutilla, Labateca, Pamplonita y Silos. La fruta de Ragonvalia y Pamplona es la más apreciada por sus mejores cualidades en cuanto a sabor y duración. Su vida útil es de aproximadamente 2 días si se almacena en un lugar seco, ventilado y protegida de la luz solar.

La comercialización se realiza mediante intermediarios que transportan el producto al mercado. Una vez entregada la fruta, los pagos se hacen de contado el mismo día dado que el pedido ya se ha acordado con anterioridad. En cuanto al transporte, que representa aproximadamente el 7% del precio mayorista, generalmente se efectúa solo con mora y en vehículos 350, Pickup, turbo livianos y turbo pesados.



Fuente: [https://agroscoPIO.com/producto/mora-de-castilla/?srsltid=AfmBOor4lxDbR\\_18gMO9eXHD5X3pwjijCqdPRKRyEsgajOqTtSCfpe](https://agroscoPIO.com/producto/mora-de-castilla/?srsltid=AfmBOor4lxDbR_18gMO9eXHD5X3pwjijCqdPRKRyEsgajOqTtSCfpe)

Para su transporte se usan canastillas plásticas con una capacidad de 25 kilogramos, y en el mercado se reempaca para ser comercializado en bolsas de 12 kilos. Por otra parte, el costo de descargue lo asume el comprador mayorista y la selección el productor ya que esta actividad se hace directamente en la finca.

Las pérdidas pueden alcanzar el 10% y se deben principalmente a factores ambientales como la temperatura y la humedad relativa, así como al manejo inadecuado durante la cosecha, el transporte y la comercialización dado que es un fruto altamente perecedero, que se ve afectado por golpes o presión excesiva que provoca magulladuras, ablandamiento y liberación de jugos, lo que disminuye rápidamente su calidad.

### Ibagué

La mora de Castilla que se comercializa en la Plaza La 21 en Ibagué proviene especialmente de algunos municipios de Cundinamarca como San Bernardo, Cabrera, Pasca, Sylvania y Fusagasugá y, en ocasiones, ingresa desde Roncesvalles en Tolima. Se prefiere el fruto procedente de zonas de clima frío donde se implementen cultivos tecnificados y adecuadas prácticas de manejo agrónomico, cosecha y poscosecha, dado que estas condiciones favorecen la obtención de una fruta con mejor presentación, fresca, sanidad, uniformidad y mayor vida útil.

La negociación se da directamente entre comerciante y productor, con pedidos con mínimo tres días de anticipación que garanticen la disponibilidad del producto, y los pagos se realizan de contado, generalmente en la finca. La selección también se realiza en la finca siendo este rubro asumido por

el productor. En cuanto al empaque, se usan canastillas de 6 kilogramos para facilitar su transporte, aunque en el mercado se comercializa por kilo. Este rubro representa menos del 2% del precio mayorista y es cubierto por el comerciante.

El transporte, que también es asumido por el mayorista, se efectúa en vehículos con capacidad de al menos 5 toneladas y se realiza junto con otros productos como tomate de árbol y lulo. El costo del almacenamiento al igual que el descargue, que corresponden a menos del 1% del precio mayorista, cada uno, los cubre el comerciante.

Las pérdidas pueden superar el 10% y se deben a golpes y magulladuras durante la cosecha, transporte y cargue, sobremaduración o frutos con daños por plagas y enfermedades, exceso de humedad que puede favorecer la aparición de hongos y pudrición, así como la exposición a altas temperaturas durante el transporte y la comercialización.

## Medellín

La mora de Castilla que llega a Medellín proviene de municipios antioqueños como La Ceja, Envigado, Guarne, Barbosa, La Unión, Sonsón y Peñol, así como de Aguadas en Caldas, Bolívar en Santander, Arcabuco y Chiquinquirá en Boyacá, Pamplona en Norte de Santander y Pasto en Nariño.

Los comerciantes se pueden abastecer de sus propias fincas, comprar directamente a productores o acudir a un intermediario para la comercialización de este producto. En cuanto a los pagos, estos se realizan bien sea de contado o a crédito en un plazo de hasta ocho días, dependiendo de la confianza entre las partes.

El transporte se lleva a cabo en vehículos turbo livianos y pesados y camiones 600, siendo común que únicamente se transporte la fruta. Para la movilización de la mora se utilizan canastillas con capa-

dad de 10 kilogramos. Tanto el rubro de transporte como el descargue son cubiertos por los mayoristas, mientras que la selección se realiza en finca.

Las pérdidas, que representan un 10% del precio mayorista, se deben principalmente a dificultades en el transporte que conllevan a procesos de deshidratación del producto, o al deterioro de la calidad del fruto una vez se encuentra en el mercado, especialmente cuando se presentan demoras en su venta.

**Tabla 1.** Costos asociados a la comercialización de la mora de Castilla

Ítem	Bogotá	Bucaramanga	Cúcuta	Ibagué	Medellín
Precio en finca	57%	65%	63%	61%	65%
Transporte	5%	6%	7%	8%	10%
Empaque	2%	3%	2%	2%	1%
Almacenamiento	0%	1%	0%	1%	2%
Cargue/Descargue	1%	1%	0%	1%	0%
Selección	1%	0%	0%	0%	0%
Pérdidas	15%	8%	10%	10%	10%

Fuente: DANE-SIPSA. Cálculos: SIPSA

Como conclusión, el precio en finca es el principal componente del precio mayorista, seguido del transporte, que representa entre el 5% y el 10%. Se usan diferentes empaques para transportar o comercializar el producto como lo son la caja de cartón, la caja de madera, la canastilla plástica o la bolsa, con diferentes capacidades, y su impacto en el precio de venta no supera el 3%.

En la mayoría de los mercados analizados, la selección del producto se realiza en finca, por lo que este proceso no incide en el precio mayorista. Las pérdidas, que oscilan entre el 8% y el 15%, se asocian principalmente a un manejo inadecuado durante la cosecha, el transporte o la comercialización, lo que provoca golpes o presión excesiva en el fruto. Dado que se trata de un producto altamente perecedero, es especialmente susceptible a magulladuras, ablandamiento y liberación de jugos, factores que reducen su calidad y, en consecuencia, su valor comercial.

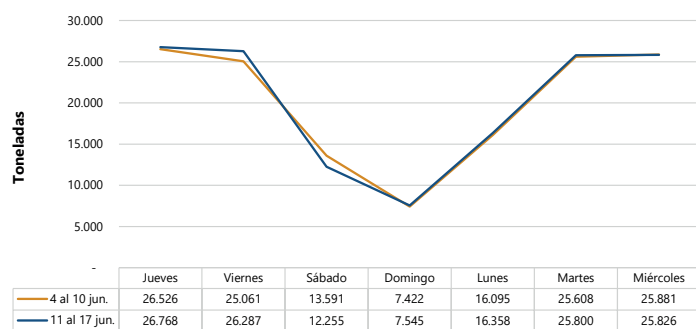
# INDICADOR DE ABASTECIMIENTO DE ALIMENTOS

## Mayor oferta de alimentos

El abastecimiento en los mercados mayoristas donde el SIPSA en el Componente de Abastecimiento tomó información para las semanas del 4 al 10 y del 11 al 17 de junio de 2026 aumentó en 0,47%.

El comportamiento del acopio diario de alimentos para las últimas dos semanas se observa en la siguiente gráfica, en donde se presenta la misma tendencia entre las dos semanas, teniendo en cuenta que tanto el lunes 8 como el 15 de junio fueron días festivos, finalizando el miércoles 17 de junio levemente por debajo del 10 de junio.

**Gráfico 1.** Abastecimiento diario de alimentos de las últimas dos semanas  
32 mercados mayoristas  
4 al 17 de junio de 2026



Fuente: DANE – SIPSA-A



Fuente: <https://www.elbogotano.com.co/a-quien-creerle-sobre-el-abastecimiento-de-bogota/>

Así, las verduras y hortalizas aumentaron su oferta 2,97%, los tubérculos, raíces y plátanos subieron en 1,12%; en cambio, el abastecimiento de los otros grupos bajó 2,11% y el de las frutas disminuyó 0,93%.

Entre los mercados mayoristas que registraron alzas en su oferta de alimentos se encuentra el Complejo de Servicios del Sur en Tunja que aumentó su abastecimiento 18,99% por los otros grupos que incrementaron sus inventarios en 86,70%, debido al mayor ingreso de maíz amarillo, principalmente. En el mercado de Armenia, la oferta de alimentos se incrementó en 10,27%, igualmente, debido a los otros grupos que presentaron una variación positiva del 60,72%, a consecuencia del mayor ingreso de alimentos como maíces amarillo y blanco, carne de res y de pollo, y azúcar.

Respecto a la Plaza La 21 en Ibagué, el aprovisionamiento de alimentos creció 10,22%, por las verduras y hortalizas que registraron un alza del 27,42%, como consecuencia de la mayor entrada de cebollas junca y cabezona blanca, entre otros. En cuanto al Centro de acopio en Ipiales, los inventarios de alimentos aumentaron 7,48%, también por las verduras y hortalizas que presentaron un incremento del 8,40%, ante los mayores volúmenes de arveja verde en vaina, especialmente.

En Florencia el abastecimiento se incrementó 6,13%, por los tubérculos, raíces y plátanos que registraron un mayor suministro del orden del 19,65%, ante un aumento en el abastecimiento de papa parda pastusa, principalmente. En Centroabastos en Bucaramanga, el aprovisionamiento subió 5,46%, por las verduras y hortalizas que presentaron un alza del 10,07%, debido al crecimiento en la entrada de cebollas cabezonas roja y blanca, así como junca, tomates chonto y Riogrande, pepino cohombro, arveja verde en vaina y pimentón, entre otros.

En las centrales de Cúcuta se incrementó el acopio en 3,96% por los otros grupos que reportaron un crecimiento del 7,23%, por los mayores inventarios de alimentos como gaseosas, maltas, pastas alimenticias, azúcar, carnes de pollo y de res, arroz, cervezas y huevo. Finalmente, en la Central Mayorista de Antioquia y la Plaza Minorista "José María Villa" en Medellín, aumentó la oferta en 1,05% por las frutas que registraron una variación del 3,44%, como resultado del mayor ingreso de alimentos como mango Tommy, tomate de árbol, aguacates Choquette, papelillo y común, mandarina Oneco, maracuyá, papaya Tainung, naranja Tangelo y limón Tahití.

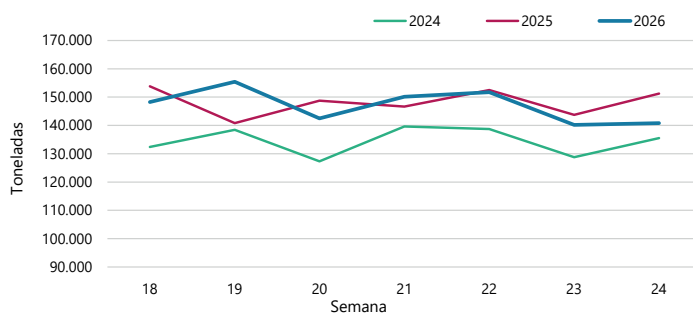
La participación de los diferentes grupos en el total del abastecimiento para la semana comprendida del 11 al 17 de junio fue la siguiente: las verduras y hortalizas participaron con el 28,83%, los tubérculos, raíces y plátanos concentraron el 27,40%, las frutas representaron el 22,77% y los otros grupos el 21,01%.



Fuente: <https://blog.disfrutaverdura.com/lo-que-debes-saber-sobre-los-tuberculos/>

Revisando el acopio entre la semana 18 y la semana 24 de los últimos tres años, el abastecimiento del presente año se encuentra similar al abastecimiento del 2025 y por encima del 2024 pero conservando la misma tendencia. Específicamente, la vigésimo cuarta semana del año aumentó 3,94% con respecto a la misma semana de 2024 y disminuyó 6,89% frente al 2025.

**Gráfico 2.** Abastecimiento semanal de alimentos de los últimos tres años  
32 mercados mayoristas  
Semana 18 a la 24 de 2024, 2025 y 2026



Fuente: DANE - SIPSA-A

**Cuadro 1.** Evolución del abastecimiento en toneladas por ciudad 4 al 17 de junio de 2026 (Toneladas)

Total mercados			
GRUPO	4-10 jun	11-17 jun	Variación (%)
Frutas	32.367	32.065	-0,93%
Tubérculos, raíces y plátanos	38.159	38.585	1,12%
Verduras y hortalizas	39.434	40.605	2,97%
Otros grupos*	30.224	29.585	-2,11%
<b>TOTAL GENERAL</b>	<b>140.184</b>	<b>140.841</b>	<b>0,47%</b>

Armenia, Mercar			
GRUPO	4-10 jun	11-17 jun	Variación (%)
Frutas	449	497	10,56%
Tubérculos, raíces y plátanos	524	486	-7,24%
Verduras y hortalizas	645	679	5,31%
Otros grupos*	243	390	60,72%
<b>Total</b>	<b>1.860</b>	<b>2.052</b>	<b>10,27%</b>

Barranquilla, Barranquillita y Granabastos			
GRUPO	4-10 jun	11-17 jun	Variación (%)
Frutas	1.970	1.995	1,29%
Tubérculos, raíces y plátanos	2.191	2.459	12,25%
Verduras y hortalizas	1.916	2.103	9,72%
Otros grupos*	4.744	4.373	-7,83%
<b>Total</b>	<b>10.821</b>	<b>10.930</b>	<b>1,00%</b>

Bogotá, D.C., Corabastos, Paloquemao, Plaza Las Flores y Plaza Samper Mendoza			
GRUPO	4-10 jun	11-17 jun	Variación (%)
Frutas	12.107	11.809	-2,46%
Tubérculos, raíces y plátanos	12.717	12.449	-2,11%
Verduras y hortalizas	15.228	16.239	6,64%
Otros grupos*	5.364	4.914	-8,37%
<b>Total</b>	<b>45.415</b>	<b>45.411</b>	<b>-0,01%</b>

Bucaramanga, Centroabastos			
GRUPO	4-10 jun	11-17 jun	Variación (%)
Frutas	2.903	3.046	4,94%
Tubérculos, raíces y plátanos	2.153	2.308	7,20%
Verduras y hortalizas	3.278	3.608	10,07%
Otros grupos*	402	250	-37,70%
<b>Total</b>	<b>8.736</b>	<b>9.212</b>	<b>5,46%</b>

Cali, Cavasa y Santa Elena			
GRUPO	4-10 jun	11-17 jun	Variación (%)
Frutas	2.073	1.940	-6,38%
Tubérculos, raíces y plátanos	2.847	2.960	4,00%
Verduras y hortalizas	3.022	2.983	-1,27%
Otros grupos*	3.317	3.425	3,26%
<b>Total</b>	<b>11.258</b>	<b>11.310</b>	<b>0,46%</b>

Cartagena, Bazurto			
GRUPO	4-10 jun	11-17 jun	Variación (%)
Frutas	923	711	-22,93%
Tubérculos, raíces y plátanos	1.786	1.726	-3,34%
Verduras y hortalizas	1.036	990	-4,45%
Otros grupos*	1.789	1.813	1,35%
<b>Total</b>	<b>5.534</b>	<b>5.240</b>	<b>-5,30%</b>

Cúcuta, Cenabastos y La Nueva Sexta			
GRUPO	4-10 jun	11-17 jun	Variación (%)
Frutas	710	757	6,74%
Tubérculos, raíces y plátanos	1.297	1.298	0,10%
Verduras y hortalizas	1.126	1.135	0,75%
Otros grupos*	2.039	2.187	7,23%
<b>Total</b>	<b>5.172</b>	<b>5.377</b>	<b>3,96%</b>

Florencia (Caquetá)			
GRUPO	4-10 jun	11-17 jun	Variación (%)
Frutas	94	99	5,29%
Tubérculos, raíces y plátanos	115	138	19,65%
Verduras y hortalizas	107	99	-7,30%
Otros grupos*	0,5	0	-77,78%
<b>Total</b>	<b>316</b>	<b>336</b>	<b>6,13%</b>

Ibagué, Plaza La 21			
GRUPO	4-10 jun	11-17 jun	Variación (%)
Frutas	221	173	-21,57%
Tubérculos, raíces y plátanos	411	479	16,37%
Verduras y hortalizas	203	259	27,42%
Otros grupos*	142	166	17,24%
<b>Total</b>	<b>977</b>	<b>1.076</b>	<b>10,22%</b>

Ipiales, Centro de Acopio**			
GRUPO	4-10 jun	11-17 jun	Variación (%)
Frutas	0	0	n.d.
Tubérculos, raíces y plátanos	521	553	6,16%
Verduras y hortalizas	748	810	8,40%
<b>Total</b>	<b>1.268</b>	<b>1.363</b>	<b>7,48%</b>

Manizales, Centro Galerías			
GRUPO	4-10 jun	11-17 jun	Variación (%)
Frutas	432	460	6,37%
Tubérculos, raíces y plátanos	502	414	-17,52%
Verduras y hortalizas	533	470	-11,82%
Otros grupos*	693	805	16,25%
<b>Total</b>	<b>2.160</b>	<b>2.149</b>	<b>-0,51%</b>

**Cuadro 1.** Evolución del abastecimiento en toneladas por ciudad (conclusión)  
4 al 17 de junio de 2026 (Toneladas)**Medellín, Central Mayorista de Antioquia y Plaza Minorista José María Villa**

GRUPO	4-10 jun	11-17 jun	Variación (%)
Frutas	5.953	6.158	3,44%
Tubérculos, raíces y plátanos	5.647	5.828	3,20%
Verduras y hortalizas	5.409	5.248	-2,99%
Otros grupos*	7.811	7.847	0,46%
<b>Total</b>	<b>24.820</b>	<b>25.080</b>	<b>1,05%</b>

**Montería, Mercado del Sur**

GRUPO	4-10 jun	11-17 jun	Variación (%)
Frutas	112	92	-17,55%
Tubérculos, raíces y plátanos	470	417	-11,17%
Verduras y hortalizas	364	318	-12,56%
Otros grupos*	79	68	-13,91%
<b>Total</b>	<b>1.025</b>	<b>896</b>	<b>-12,57%</b>

**Neiva, Surabastos**

GRUPO	4-10 jun	11-17 jun	Variación (%)
Frutas	360	364	1,05%
Tubérculos, raíces y plátanos	751	559	-25,58%
Verduras y hortalizas	744	709	-4,76%
Otros grupos*	204	208	1,90%
<b>Total</b>	<b>2.060</b>	<b>1.840</b>	<b>-10,67%</b>

**Pasto, El Potrerillo**

GRUPO	4-10 jun	11-17 jun	Variación (%)
Frutas	288	175	-39,07%
Tubérculos, raíces y plátanos	504	610	21,18%
Verduras y hortalizas	444	345	-22,26%
Otros grupos*	5	4	-25,48%
<b>Total</b>	<b>1.241</b>	<b>1.135</b>	<b>-8,54%</b>

**Pereira, La 41 y Mercasa**

GRUPO	4-10 jun	11-17 jun	Variación (%)
Frutas	782	741	-5,30%
Tubérculos, raíces y plátanos	659	652	-1,07%
Verduras y hortalizas	717	761	6,12%
Otros grupos*	1.550	1.383	-10,77%
<b>Total</b>	<b>3.709</b>	<b>3.537</b>	<b>-4,63%</b>

**Popayán, Plaza de Mercado del Barrio Bolívar**

GRUPO	4-10 jun	11-17 jun	Variación (%)
Frutas	134	146	9,22%
Tubérculos, raíces y plátanos	995	1.017	2,21%
Verduras y hortalizas	88	107	20,81%
Otros grupos*	275	130	-52,90%
<b>Total</b>	<b>1.493</b>	<b>1.400</b>	<b>-6,23%</b>

**Santa Marta (Magdalena)**

GRUPO	4-10 jun	11-17 jun	Variación (%)
Frutas	131	95	-27,64%
Tubérculos, raíces y plátanos	322	305	-5,28%
Verduras y hortalizas	222	226	1,59%
Otros grupos*	176	140	-20,61%
<b>Total</b>	<b>852</b>	<b>766</b>	<b>-10,10%</b>

**Sincelejo, Nuevo Mercado**

GRUPO	4-10 jun	11-17 jun	Variación (%)
Frutas	424	385	-9,15%
Tubérculos, raíces y plátanos	859	873	1,66%
Verduras y hortalizas	534	511	-4,45%
Otros grupos*	1.027	1.052	2,39%
<b>Total</b>	<b>2.844</b>	<b>2.820</b>	<b>-0,83%</b>

**Tibasosa, Coomproriente**

GRUPO	4-10 jun	11-17 jun	Variación (%)
Frutas	585	666	13,79%
Tubérculos, raíces y plátanos	574	440	-23,39%
Verduras y hortalizas	853	798	-6,47%
Otros grupos*	23	12	-48,81%
<b>Total</b>	<b>2.035</b>	<b>1.916</b>	<b>-5,89%</b>

**Tunja, Complejo de Servicios del Sur**

GRUPO	4-10 jun	11-17 jun	Variación (%)
Frutas	901	922	2,34%
Tubérculos, raíces y plátanos	974	1.465	50,41%
Verduras y hortalizas	1.355	1.426	5,27%
Otros grupos*	44	82	86,70%
<b>Total</b>	<b>3.274</b>	<b>3.896</b>	<b>18,99%</b>

**Valledupar, Mercabastos y Mercado Nuevo**

GRUPO	4-10 jun	11-17 jun	Variación (%)
Frutas	372	411	10,51%
Tubérculos, raíces y plátanos	523	437	-16,40%
Verduras y hortalizas	282	239	-15,18%
Otros grupos*	140	151	7,78%
<b>Total</b>	<b>1.318</b>	<b>1.239</b>	<b>-5,97%</b>

**Villavicencio, Central de Abastos de Villavicencio**

GRUPO	4-10 jun	11-17 jun	Variación (%)
Frutas	443	422	-4,90%
Tubérculos, raíces y plátanos	819	712	-13,05%
Verduras y hortalizas	579	543	-6,20%
Otros grupos*	156	185	18,16%
<b>Total</b>	<b>1.998</b>	<b>1.862</b>	<b>-6,82%</b>

Fuente: DANE-SIPSA

\* Otros grupos comprende: carnes, granos y cereales, lácteos y huevos, pescados y procesados.  
\*\* En la Central de Acopio de Ipiales no se recoge información de alimentos clasificados en otros grupos.

## PRECIOS MAYORISTAS

CIUDADES	LO QUE MÁS SUBE	LO QUE MÁS BAJA
<b>Bogotá D. C.</b>	Repollo morado, acelga, espinaca, melón Cantalup, habichuela, plátano guineo, lechuga Batavia, maíz blanco trillado, ahuyamín (Sakata) y uva Isabela.	Guayaba pera, cebolla cabezona blanca, limones Tahití y común, maracuyá, lenteja importada, berenjena, arveja verde en vaina, apio, arroz sopa cristal, mandarina Arrayana, papa R-12 negra, ciruela roja, garbanzo importado, zanahoria y pitahaya.
<b>Medellín</b>	Habichuela, cebolla junca, pimentón, frijol verde cargamanto, arveja verde en vaina, arracacha blanca, lechuga Batavia, ají topito dulce, tocino papada de cerdo, borojó, mora de Castilla, repollo blanco, ahuyama, pera importada, durazno nacional y naranja Valencia.	Limones mandarino, Tahití y común, plátanos dominico verde, hartón maduro y verde, ciruela roja, cebolla cabezona blanca, maracuyá, zanahoria larga vida, melón Cantalup, guayaba pera y tomate de árbol.
<b>Bucaramanga</b>	Pimentón, pera nacional, papa criolla limpia, calabacín, patilla baby, mango de azúcar, uvas Isabela e importada.	Maracuyá, guanábana, ciruela roja, limones Tahití y común, cebollas junca, cabezona blanca y roja, zanahoria, tomate Riogrande, naranja Valencia, guayaba pera y mandarina común.
<b>Cúcuta</b>	Pepino cohombro, pimentón, cebollas cabezona blanca y puerro, piña gold, granadilla, fresa, papaya Maradol y patilla.	Habichuela, papa criolla limpia, guanábana, limón Tahití, arracacha amarilla, zanahoria, maracuyá, arándano, tomates chonto y Riogrande, ciruela roja, calabaza, espinaca, durazno nacional, lechuga Batavia, arveja verde en vaina y borojó.
<b>Cali</b>	Pera importada, lechuga Batavia, ahuyama, habichuela, tomate chonto y manzana royal gala importada.	Pepino cohombro, chócolo mazorca, limón Tahití, zanahoria, maracuyá, patilla baby, guayaba pera, guanábana, cebollas junca y cabezona blanca, repollo blanco, papaya Maradol, melón Cantalup, arveja verde en vaina, frijol verde cargamanto, aguacate papelillo, papa parda pastusa y pimentón.
<b>Barranquilla</b>	Repollo blanco, brócoli, plátano hartón verde, papaya tainung, cebolla cabezona blanca y mango de azúcar.	Maracuyá, zanahoria, pepino cohombro, habichuela, cebolla junca, tomates Riogrande y chonto y tomate de árbol.
<b>Pereira</b>	Apio, habichuela, repollo blanco, acelga, cebolla junca, brócoli, papa nevada y lechuga Batavia.	Maracuyá, cebolla cabezona blanca, zanahoria, piña gold, limones común y mandarino, naranjas Sweet y Valencia, aguacate papelillo, mandarina Oneco, pepino cohombro, guanábana, guayabas agria y pera, granadilla, mangos Tommy y Yulima.
<b>Cartagena</b>	Pimentón, pera importada, ñame diamante, mora de Castilla y espinaca.	Habichuela, zanahoria, tomate chonto, pepino cohombro, ají topito dulce, cebolla junca, papaya tainung, mandarina común, ahuyama, aguacate papelillo, papas rubí y única.

# VERDURAS Y HORTALIZAS

## Menor ingreso de pimentón

A lo largo de la presente semana se incrementaron los precios del pimentón en veintiocho de los cuarenta y tres mercados donde se vendió. Según los comerciantes, hubo un menor ingreso de producto de primera calidad procedente de Marinilla, El Santuario, Urrao, Peñol (Antioquia), Ocaña (Norte de Santander), Girón (Santander), La Unión (Valle del Cauca), Algeciras y Garzón (Huila). En La Ceja (Antioquia) y Bucaramanga, Centroabastos, por ejemplo, el kilo se vendió a \$2.033 y a \$4.917, respectivamente, 54,1%, en promedio, más que la semana anterior.

De la misma forma, subieron las cotizaciones de la lechuga Batavia, la habichuela, el repollo blanco, la coliflor y el apio. En el caso de la lechuga Batavia, por ejemplo, el alza estuvo motivada por la reducción en las recolecciones en Tunja (Boyacá), Sonsón, Marinilla, San Vicente Ferrer, El Santuario (Antioquia), El Dovio (Valle del Cauca), Túquerres (Nariño), Cajicá, Funza, Cota y Madrid (Cundinamarca). Este comportamiento se registró en veintisiete de los cuarenta y tres mercados en los que se comercializó en forma mayorista.

Igualmente, aumentaron los precios de la habichuela, esta vez en veinticuatro de los cuarenta mercados donde se transó esta semana. Los comerciantes informaron que esto se dio por la finalización de las cosechas en Girón (Santander), Marinilla, El Santuario, Sonsón (Antioquia), Ábrego, Ocaña (Norte de Santander), Fómeque, Quetame, Ubaque, Guayabetal, Cáqueza (Cundinamarca), Guateque y Garagoa (Boyacá).

Asimismo, se registró un alza de la cotización del repollo blanco debido a la reducción en el abastecimiento desde Tunja (Boyacá), El Dovio, Pradera (Valle del Cauca), Sonsón, Marinilla y El Santuario (Antioquia). Este

comportamiento se registró en veinte de los treinta y dos mercados en los que se vendió esta semana.

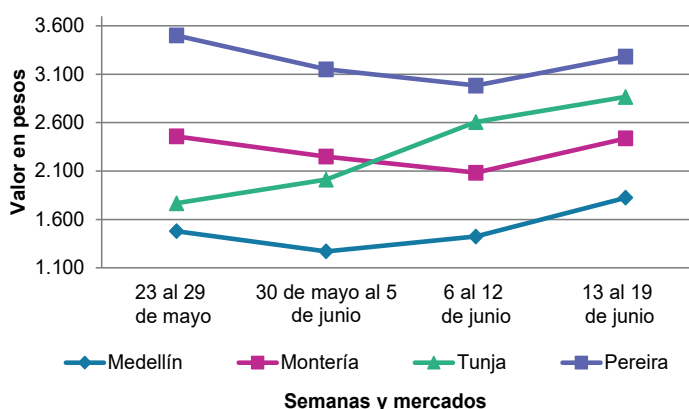
También subieron los precios mayoristas de la coliflor, esta vez en dieciséis de los veintiséis mercados donde se comercializó esta semana. Hubo una menor oferta disponible desde Ipiales (Nariño), Funza, Tenjo, Soacha, Cota, Sibaté (Cundinamarca), El Santuario y Marinilla (Antioquia).

En cambio, cayeron los precios del ajo importado, el tomate chonto, la zanahoria y la cebolla cabeza blanca. En el caso del ajo importado, por ejemplo, bajaron las cotizaciones mayoristas en veintitrés de los veintisiete mercados en los que se negoció. Lo anterior se debió al mayor ingreso desde China.

De la misma forma, descendieron las cotizaciones mayoristas del tomate chonto como consecuencia de la salida de cosechas en Sutamarchán (Boyacá), Fómeque (Cundinamarca), Casabianca (Tolima), Calima, El Dovio (Valle del Cauca), Pamplonita, Ocaña, Ábrego (Norte de Santander), Peñol, El Santuario, Santa Bárbara y Abejorral (Antioquia). Este comportamiento se presentó en veintitrés de los treinta mercados donde se vendió.

Por último, bajó el precio de la zanahoria debido al aumento en el ingreso de producto de primera calidad desde Madrid, Villapinzón (Cundinamarca), La Unión, El Carmen de Viboral (Antioquia), Tunja, Samacá, Ventaquemada (Boyacá), Pasto y Túquerres (Nariño). Esto se presentó en veinte de los veintiséis mercados donde se comercializó esta semana.

**Gráfico 3.** Comportamiento de los precios del pimentón 23 de mayo al 19 de junio de 2026



Fuente: DANE, SIPSA.

**Cuadro 2.** Mercados mayoristas. Precios de venta de verduras y hortalizas  
13 al 19 de junio de 2026

Productos y mercados	Pesos por kilogramo				Tendencia	Productos y mercados	Pesos por kilogramo				Tendencia
	Mínimo	Máximo	Medio				Mínimo	Máximo	Medio		
<b>Acelga</b>						<b>Ahuyamín (Sakata) (continuación)</b>					
Armenia, Mercar	1.333	1.333	1.333	=		Bucaramanga, Centroabastos	800	900	826	+	
Bogotá, D.C., Corabastos	400	1.000	594	+++		Chiquinquirá (Boyacá)	1.400	1.440	1.410	-	
Bucaramanga, Centroabastos	2.000	2.500	2.250	=		Cúcuta, Cenabastos	1.700	2.000	1.833	-	
Chiquinquirá (Boyacá)	1.800	2.000	1.900	-		Duitama (Boyacá), Mercaplaza	1.300	1.400	1.350	+	
Cúcuta, Cenabastos	3.000	4.000	3.083	=		Florencia (Cauquetá)	1.600	1.640	1.613	-	
Duitama (Boyacá), Mercaplaza	2.000	2.000	2.000	=		Ibagué, Plaza La 21	1.800	2.000	1.978	-	
Florencia (Cauquetá)	2.400	2.500	2.433	=		Neiva, Surabastos	1.600	2.000	1.763	+	
Ibagué, Plaza La 21	1.360	1.600	1.538	-		Pamplona (Norte de Santander)	1.500	2.000	1.750	-	
Ipiales (Nariño), Ipiales somos todos	2.000	3.000	2.250	-		San Gil (Santander)	1.000	1.200	1.033	n.d.	
Medellín, Central Mayorista de Antioquia	2.000	2.500	2.135	=		Tibasosa (Boyacá), Coomproriente	1.200	1.400	1.325	-	
Neiva, Surabastos	2.250	2.500	2.313	+		Tunja, Complejo de Servicios del Sur	1.080	1.280	1.183	+	
Pamplona (Norte de Santander)	3.000	3.000	3.000	=		Villavicencio, CAV	1.200	1.400	1.292	=	
Pasto, El Potrerillo	2.000	2.400	2.200	+		Yopal (Casanare)	1.600	1.800	1.700	=	
Pereira, Mercasa	2.000	2.500	2.222	++							
Tibasosa (Boyacá), Coomproriente	2.000	2.000	2.000	=		<b>Aji topito dulce</b>					
Tunja, Complejo de Servicios del Sur	2.000	2.000	2.000	=		Cartagena, Bazurto	2.500	4.000	3.136	-	
Villavicencio, CAV	2.000	2.500	2.267	+		Medellín, Central Mayorista de Antioquia	3.000	4.000	3.675	++	
Yopal (Casanare)	3.000	3.000	3.000	=		Montería, Mercado del Sur	2.500	6.250	4.375	+++	
						Sincelejo, Nuevo Mercado	2.250	3.750	3.056	++	
<b>Ahuyama</b>											
Armenia, Mercar	1.000	1.000	1.000	=		<b>Ajo</b>					
Barranquilla, Granabastos	1.743	1.857	1.821	+		Bogotá, D.C., Corabastos	11.000	13.000	11.979	-	
Bogotá, D.C., Corabastos	1.600	2.000	1.800	+		Chiquinquirá (Boyacá)	4.800	5.000	4.967	+	
Bucaramanga, Centroabastos	1.200	1.300	1.226	-		Cúcuta, Cenabastos	3.000	4.000	3.479	+	
Buenaventura (Valle del Cauca)	1.800	1.900	1.833	+		Duitama (Boyacá), Mercaplaza	4.000	4.500	4.167	=	
Cali, Cavasa	1.300	1.400	1.329	++		Ipiales (Nariño), Ipiales somos todos	7.500	9.000	7.896	-	
Cali, Santa Elena	1.100	1.200	1.150	+		Manizales, Centro Galerías	8.750	8.750	8.750	=	
Cartagena, Bazurto	2.000	2.300	2.067	-		Medellín, Central Mayorista de Antioquia	10.000	12.500	11.517	+	
Cartago (Valle del Cauca)	1.200	1.400	1.313	+		Pamplona (Norte de Santander)	3.500	4.000	3.667	-	
Cúcuta, Cenabastos	1.500	1.800	1.690	+		Pasto, El Potrerillo	7.500	9.000	8.667	+	
Duitama (Boyacá), Mercaplaza	1.094	1.094	1.094	=		Pereira, La 41-Impala	9.111	10.000	9.667	-	
Ibagué, Plaza La 21	1.200	1.300	1.233	-		Pereira, Mercasa	7.778	9.333	8.617	-	
Manizales, Centro Galerías	1.800	1.800	1.800	=		San Gil (Santander)	9.600	10.000	9.950	+	
Medellín, Central Mayorista de Antioquia	1.000	1.200	1.085	++		Tibasosa (Boyacá), Coomproriente	4.000	4.400	4.100	+	
Medellín, Plaza Minorista "José María Villa"	1.000	1.300	1.160	-		Tunja, Complejo de Servicios del Sur	4.800	5.000	4.933	-	
Montería, Mercado del Sur	2.000	2.200	2.050	=		Túquerres (Nariño)	9.000	9.500	9.083	-	
Palmira (Valle del Cauca)	1.200	1.400	1.288	+		Villavicencio, CAV	5.500	6.500	6.000	-	
Pamplona (Norte de Santander)	1.500	2.000	1.750	=		Yopal (Casanare)	6.750	7.000	6.875	=	
Pereira, La 41-Impala	1.500	2.000	1.650	-							
Pereira, Mercasa	1.400	1.600	1.489	-		<b>Ajo importado</b>					
Popayán, Plaza de mercado del barrio Bolívar	1.400	1.500	1.460	-		Arauca (Arauca)	5.800	6.500	6.150	-	
San Gil (Santander)	1.400	1.500	1.475	+		Armenia, Mercar	6.000	6.000	6.000	=	
Sincelejo, Nuevo Mercado	1.800	1.800	1.800	-		Barranquilla, Barranquillita	5.900	6.500	6.289	-	
Socorro (Santander)	1.300	1.500	1.400	-		Barranquilla, Granabastos	5.500	5.600	5.544	-	
Tibasosa (Boyacá), Coomproriente	1.200	1.200	1.200	-		Bogotá, D.C., Corabastos	5.000	6.000	5.635	-	
Tuluá (Valle del Cauca)	1.200	1.300	1.267	+		Bucaramanga, Centroabastos	5.500	6.500	5.893	-	
Tunja, Complejo de Servicios del Sur	625	781	695	+		Buenaventura (Valle del Cauca)	6.200	6.800	6.567	-	
Valledupar, Mercabastos	1.800	2.000	1.867	-		Cali, Cavasa	5.000	5.500	5.365	-	
Valledupar, Mercado Nuevo	1.700	1.800	1.750	-		Cali, Santa Elena	5.000	5.500	5.125	-	
Yopal (Casanare)	1.000	1.400	1.200	=		Cartagena, Bazurto	5.000	6.000	5.750	-	
						Cartago (Valle del Cauca)	7.200	8.000	7.600	-	
<b>Ahuyamín (Sakata)</b>						Cúcuta, Cenabastos	6.000	6.500	6.208	-	
Arauca (Arauca)	1.360	1.700	1.505	=							
Bogotá, D.C., Corabastos	1.000	1.400	1.267	++							

**Cuadro 2.** Mercados mayoristas. Precios de venta de verduras y hortalizas (continuación)  
13 al 19 de junio de 2026

Productos y mercados	Pesos por kilogramo				Tendencia	Productos y mercados	Pesos por kilogramo				Tendencia
	Mínimo	Máximo	Medio				Mínimo	Máximo	Medio		
<b>Ajo importado (continuación)</b>						<b>Arveja verde en vaina</b>					
Ibagué, Plaza La 21	6.000	6.500	6.056	-		Arauca (Arauca)	5.652	6.087	5.870	+	
Ipiales (Nariño), Ipiales somos todos	5.000	5.500	5.325	-		Armenia, Mercar	5.600	6.000	5.733	++	
Manizales, Centro Galerías	7.000	7.000	7.000	=		Barranquilla, Barranquillita	9.800	10.000	9.944	-	
Medellín, Central Mayorista de Antioquia	5.500	6.000	5.865	+		Barranquilla, Granabastos	9.700	9.900	9.800	-	
Medellín, Plaza Minorista "José María Villa"	5.500	6.000	5.800	-		Bogotá, D.C., Corabastos	5.600	8.000	6.621	-	
Montería, Mercado del Sur	5.000	5.500	5.258	-		Bucaramanga, Centroabastos	5.000	6.000	5.533	-	
Neiva, Surabastos	5.500	6.000	5.750	-		Cartago (Valle del Cauca)	4.960	5.600	5.307	-	
Palmira (Valle del Cauca)	5.300	6.000	5.550	-		Chiquinquirá (Boyacá)	5.600	6.400	5.925	-	
Pasto, El Potrerillo	5.500	6.000	5.833	-		Cúcuta, Cenabastos	6.000	7.000	6.781	-	
Pereira, La 41-Impala	7.500	8.000	7.833	-		Duitama (Boyacá), Mercaplaza	4.000	4.400	4.300	-	
Pereira, Mercasa	5.500	7.000	6.208	-		El Carmen de Viboral (Antioquia)	4.500	5.000	4.700	+	
Popayán, Plaza de mercado del barrio Bolívar	5.400	5.600	5.488	-		El Santuario (Antioquia)	4.000	5.000	4.592	++	
Sincelejo, Nuevo Mercado	5.500	6.200	5.933	-		Ibagué, Plaza La 21	4.000	5.600	4.789	-	
Tuluá (Valle del Cauca)	7.600	8.200	7.817	+		La Ceja (Antioquia)	4.500	5.000	4.792	+++	
Valledupar, Mercabastos	5.800	6.800	6.467	-		Manizales, Centro Galerías	6.800	7.200	6.950	=	
<b>Apio</b>						Marinilla (Antioquia)	3.500	5.100	4.317	+	
Arauca (Arauca)	2.667	2.917	2.792	+		Medellín, Central Mayorista de Antioquia	4.000	5.000	4.480	+++	
Armenia, Mercar	1.000	1.050	1.017	=		Medellín, Plaza Minorista "José María Villa"	4.500	5.700	4.970	+	
Barranquilla, Barranquillita	1.900	2.100	1.978	+		Neiva, Surabastos	4.800	6.400	5.433	-	
Barranquilla, Granabastos	1.900	2.000	1.956	+		Palmira (Valle del Cauca)	4.300	4.800	4.575	-	
Bogotá, D.C., Corabastos	200	400	290	-		Pamplona (Norte de Santander)	4.800	6.250	5.739	-	
Bucaramanga, Centroabastos	1.000	1.000	1.000	=		Pereira, La 41-Impala	5.600	6.000	5.740	-	
Cali, Cavasa	1.294	1.412	1.355	+		Pereira, Mercasa	4.800	5.600	5.373	+	
Cali, Santa Elena	1.176	1.412	1.324	-		Rionegro (Antioquia)	4.000	5.500	4.740	++	
Cartagena, Bazurto	1.800	2.000	1.950	=		San Gil (Santander)	5.100	5.600	5.371	-	
Cartago (Valle del Cauca)	1.920	2.080	1.987	+		San Vicente Ferrer (Antioquia)	3.800	4.200	4.000	+	
Chiquinquirá (Boyacá)	900	1.000	975	+		Socorro (Santander)	5.600	5.600	5.600	-	
Cúcuta, Cenabastos	1.333	1.667	1.511	-		Sonsón (Antioquia)	3.000	3.500	3.325	+	
Duitama (Boyacá), Mercaplaza	1.000	1.250	1.167	+		Tibasosa (Boyacá), Coomproriente	5.000	5.400	5.175	-	
Ibagué, Plaza La 21	1.440	1.600	1.564	-		Tuluá (Valle del Cauca)	5.120	5.600	5.293	-	
Ipiales (Nariño), Ipiales somos todos	6.000	7.500	7.000	+++		Tunja, Complejo de Servicios del Sur	4.560	5.800	5.157	-	
Manizales, Centro Galerías	1.840	2.000	1.920	=		Villavicencio, CAV	5.000	5.600	5.317	-	
Marinilla (Antioquia)	500	700	583	++		Yopal (Casanare)	5.625	5.833	5.729	+	
Medellín, Central Mayorista de Antioquia	800	1.000	930	-		<b>Arveja verde en vaina pastusa</b>					
Medellín, Plaza Minorista "José María Villa"	1.000	1.200	1.040	+		Bogotá, D.C., Corabastos	4.000	5.600	4.860	-	
Montería, Mercado del Sur	1.200	1.500	1.433	-		Cali, Cavasa	4.400	5.000	4.679	-	
Neiva, Surabastos	1.600	2.000	1.825	+		Cali, Santa Elena	5.000	5.600	5.233	+	
Palmira (Valle del Cauca)	2.000	2.333	2.146	+		La Unión (Nariño)	4.800	5.000	4.850	++	
Pamplona (Norte de Santander)	1.667	1.667	1.667	=		Medellín, Central Mayorista de Antioquia	4.200	5.200	4.788	+++	
Pereira, La 41-Impala	1.500	2.000	1.764	+		Pasto, El Potrerillo	4.000	4.800	4.317	-	
Pereira, Mercasa	1.667	2.500	1.991	++		Popayán, Plaza de mercado del barrio Bolívar	4.400	4.900	4.625	-	
Rionegro (Antioquia)	800	1.300	1.100	-		<b>Berenjena</b>					
Santa Marta (Magdalena)	2.333	2.667	2.433	+		Barranquilla, Barranquillita	3.000	3.200	3.122	-	
Sincelejo, Nuevo Mercado	1.300	1.400	1.383	-		Bogotá, D.C., Corabastos	3.500	5.000	4.052	-	
Tibasosa (Boyacá), Coomproriente	1.200	1.400	1.269	+		Bucaramanga, Centroabastos	7.000	7.000	7.000	=	
Tuluá (Valle del Cauca)	1.833	2.250	2.056	+		Manizales, Centro Galerías	5.000	5.000	5.000	++	
Tunja, Complejo de Servicios del Sur	1.000	1.250	1.129	+		Medellín, Central Mayorista de Antioquia	4.500	5.200	4.900	+	
Valledupar, Mercabastos	2.133	2.667	2.348	+		Montería, Mercado del Sur	2.154	2.615	2.385	-	
Villavicencio, CAV	2.400	3.600	3.133	+		San Gil (Santander)	6.500	7.000	6.750	+	
						Sincelejo, Nuevo Mercado	3.167	4.000	3.583	++	

**Cuadro 2.** Mercados mayoristas. Precios de venta de verduras y hortalizas (continuación)  
13 al 19 de junio de 2026

Productos y mercados	Pesos por kilogramo				Tendencia	Productos y mercados	Pesos por kilogramo				Tendencia
	Mínimo	Máximo	Medio				Mínimo	Máximo	Medio		
<b>Brócoli</b>						<b>Cebolla cabeza blanca (continuación)</b>					
Armenia, Mercar	2.800	3.200	2.933		+++	Cúcuta, Cenabastos	2.800	3.600	3.292		++
Barranquilla, Barranquillita	9.800	10.000	9.944		++	Duitama (Boyacá), Mercaplaza	2.400	2.800	2.667		-
Barranquilla, Granabastos	8.000	8.100	8.050		+	Florencia (Caquetá)	3.400	3.500	3.433		-
Bogotá, D.C., Corabastos	3.000	5.000	4.115		-	Ibagué, Plaza La 21	2.800	3.200	3.078		-
Bucaramanga, Centroabastos	5.000	6.000	5.190		+	Manizales, Centro Galerías	2.900	3.100	3.000		-
Cali, Santa Elena	5.500	6.000	5.750		=	Medellín, Central Mayorista de Antioquia	2.813	3.542	3.062		-
Cartagena, Bazurto	7.000	9.000	7.778		-	Medellín, Plaza Minorista "José María Villa"	2.917	3.958	3.266		-
Chiquinquirá (Boyacá)	2.900	3.000	2.950		-	Montería, Mercado del Sur	3.000	4.000	3.525		+
Cúcuta, Cenabastos	5.000	6.000	5.917		=	Pamplona (Norte de Santander)	2.400	2.600	2.533		-
Duitama (Boyacá), Mercaplaza	2.000	2.500	2.333		+	Pereira, La 41-Impala	3.000	3.600	3.323		-
Ibagué, Plaza La 21	2.500	3.000	2.833		-	Pereira, Mercasa	2.700	3.200	3.013		-
Ipiales (Nariño), Ipiales somos todos	1.250	1.500	1.313		-	Rionegro (Antioquia)	3.125	3.854	3.469		+++
Manizales, Centro Galerías	1.333	1.733	1.533		-	San Gil (Santander)	2.800	3.360	3.130		-
Marinilla (Antioquia)	2.000	3.000	2.600		++	Santa Marta (Magdalena)	3.600	4.400	3.794		+
Medellín, Central Mayorista de Antioquia	2.700	3.200	3.015		-	Sincelejo, Nuevo Mercado	3.000	3.400	3.142		-
Medellín, Plaza Minorista "José María Villa"	3.000	3.500	3.205		-	Tibasosa (Boyacá), Coomproriente	2.400	2.800	2.600		-
Neiva, Surabastos	4.800	6.000	5.400		-	Tunja, Complejo de Servicios del Sur	2.400	2.600	2.467		-
Palmira (Valle del Cauca)	2.083	2.167	2.125		-	Valledupar, Mercabastos	3.000	4.000	3.333		-
Pamplona (Norte de Santander)	5.000	5.000	5.000		=	Villavicencio, CAV	2.800	3.600	3.133		-
Pasto, El Potrerillo	2.000	2.000	2.000		=	Yopal (Casanare)	4.375	4.792	4.583		-
Pereira, Mercasa	2.400	3.200	2.844		++	<b>Cebolla cabeza blanca bogotana</b>					
Tibasosa (Boyacá), Coomproriente	2.500	3.000	2.688		++	Buenaventura (Valle del Cauca)	3.542	3.667	3.618		-
Tunja, Complejo de Servicios del Sur	2.200	3.000	2.617		+	Cali, Cavasa	3.333	3.750	3.529		-
Túquerres (Nariño)	1.250	1.667	1.569		++	Cali, Santa Elena	2.708	3.750	3.229		+
Villavicencio, CAV	2.000	2.400	2.244		=	Neiva, Surabastos	2.600	4.000	3.105		-
<b>Calabacín</b>						Palmira (Valle del Cauca)	3.646	3.750	3.685		+++
Bogotá, D.C., Corabastos	500	1.000	892		+	<b>Cebolla cabeza blanca importada</b>					
Bucaramanga, Centroabastos	1.600	2.000	1.875		++	Ipiales (Nariño), Ipiales somos todos	3.043	3.478	3.261		-
Duitama (Boyacá), Mercaplaza	1.250	1.500	1.333		-	<b>Cebolla cabeza blanca pastusa</b>					
Marinilla (Antioquia)	800	1.600	1.208		+++	Pasto, El Potrerillo	2.500	2.917	2.778		-
Medellín, Central Mayorista de Antioquia	1.500	1.800	1.610		-	Popayán, Plaza de mercado del barrio Bolívar	3.125	3.333	3.281		-
Medellín, Plaza Minorista "José María Villa"	1.700	2.000	1.795		++	Túquerres (Nariño)	2.917	2.917	2.917		n.d.
Tibasosa (Boyacá), Coomproriente	1.000	1.500	1.238		+++	<b>Cebolla cabeza roja</b>					
Tunja, Complejo de Servicios del Sur	1.000	1.100	1.050		+	Arauca (Arauca)	3.000	3.300	3.140		-
<b>Calabaza</b>						Bogotá, D.C., Corabastos	3.000	3.600	3.300		-
Bogotá, D.C., Corabastos	1.600	1.800	1.667		-	Cartagena, Bazurto	3.000	3.333	3.130		-
Bucaramanga, Centroabastos	2.500	3.500	2.958		+	Cúcuta, Cenabastos	3.000	3.400	3.217		-
Cúcuta, Cenabastos	1.778	2.000	1.877		-	Florencia (Caquetá)	4.000	4.200	4.067		+++
Medellín, Central Mayorista de Antioquia	1.500	1.700	1.573		+	Neiva, Surabastos	3.333	4.000	3.648		+
Villavicencio, CAV	2.000	2.500	2.104		-	Pereira, Mercasa	2.800	3.000	2.944		-
<b>Cebolla cabeza blanca</b>						Santa Marta (Magdalena)	3.617	4.625	4.183		-
Arauca (Arauca)	2.875	3.125	2.984		-	Sincelejo, Nuevo Mercado	2.750	2.750	2.750		n.d.
Armenia, Mercar	3.400	3.600	3.533		++	Tibasosa (Boyacá), Coomproriente	3.000	3.200	3.100		-
Barranquilla, Barranquillita	3.560	4.440	4.102		+	Tunja, Complejo de Servicios del Sur	2.800	3.000	2.933		-
Barranquilla, Granabastos	3.340	4.100	3.604		-	Valledupar, Mercabastos	2.667	3.250	2.991		-
Bogotá, D.C., Corabastos	2.400	2.800	2.602		-	Valledupar, Mercado Nuevo	2.667	3.250	2.991		-
Bucaramanga, Centroabastos	2.400	3.200	2.771		-						
Cartagena, Bazurto	3.200	3.600	3.456		-						
Cartago (Valle del Cauca)	1.875	2.125	2.007		-						
Chiquinquirá (Boyacá)	2.800	3.200	2.983		-						

**Cuadro 2.** Mercados mayoristas. Precios de venta de verduras y hortalizas (continuación)  
13 al 19 de junio de 2026

Productos y mercados	Pesos por kilogramo				Tendencia	Productos y mercados	Pesos por kilogramo				Tendencia
	Mínimo	Máximo	Medio				Mínimo	Máximo	Medio		
<b>Cebolla cabezona roja importada</b>						<b>Cebolla junca Berlín (continuación)</b>					
Bucaramanga, Centroabastos	3.111	3.778	3.352	-		Cartagena, Bazurto	3.000	3.333	3.167	-	
Cali, Cavasa	3.333	3.333	3.333	-		Cúcuta, Cenabastos	1.406	2.500	1.805	-	
Cartagena, Bazurto	3.261	3.478	3.394	-		Pamplona (Norte de Santander)	1.875	1.875	1.875	-	
Ipiales (Nariño), Ipiales somos todos	2.826	2.935	2.880	=		Valledupar, Mercabastos	2.000	3.333	2.667	-	
Medellín, Central Mayorista de Antioquia	3.261	3.478	3.326	-		<b>Cebolla junca pastusa</b>					
Montería, Mercado del Sur	2.935	3.152	3.043	-		La Unión (Nariño)	3.333	3.556	3.444	-	
<b>Cebolla cabezona roja peruana</b>						Palmira (Valle del Cauca)	2.625	2.917	2.740	-	
Barranquilla, Barranquillita	3.522	3.587	3.563	+		Pasto, El Potrerillo	2.844	3.111	2.970	+	
Barranquilla, Granabastos	3.304	3.370	3.350	=		Popayán, Plaza de mercado del barrio Bolívar	3.289	3.467	3.361	-	
Montería, Mercado del Sur	1.889	2.000	1.963	=		<b>Cebolla junca Tenerife</b>					
Sincelejo, Nuevo Mercado	2.717	3.043	2.889	-		Cali, Cavasa	3.750	4.000	3.875	-	
Valledupar, Mercabastos	3.261	3.522	3.464	-		Cali, Santa Elena	3.000	3.750	3.375	-	
<b>Cebolla junca</b>						Palmira (Valle del Cauca)	3.111	3.333	3.222	-	
Arauca (Arauca)	3.704	4.074	3.889	-		<b>Cebolla puerro</b>					
Armenia, Mercar	2.286	2.500	2.429	++		Bogotá, D.C., Corabastos	2.000	3.000	2.406	-	
Bucaramanga, Centroabastos	1.875	2.188	2.039	-		Bucaramanga, Centroabastos	3.500	4.000	3.875	-	
Cartago (Valle del Cauca)	2.400	2.880	2.640	+		Cúcuta, Cenabastos	5.000	6.250	5.729	+	
Florencia (Caquetá)	2.800	2.920	2.840	-		Medellín, Central Mayorista de Antioquia	3.500	4.000	3.825	+	
Ipiales (Nariño), Ipiales somos todos	4.500	5.000	4.792	-		Pamplona (Norte de Santander)	4.500	4.500	4.500	=	
La Ceja (Antioquia)	1.700	2.200	1.900	-		San Gil (Santander)	8.000	8.200	8.033	-	
Manizales, Centro Galerías	2.720	3.280	3.000	+		<b>Cebollín chino</b>					
Medellín, Central Mayorista de Antioquia	2.200	3.000	2.553	+++		Barranquilla, Barranquillita	5.000	7.100	6.356	+	
Medellín, Plaza Minorista "José María Villa"	2.200	3.000	2.638	+++		<b>Chócolo mazorca</b>					
Montería, Mercado del Sur	1.458	2.083	1.753	-		Armenia, Mercar	1.000	1.000	1.000	=	
Pereira, La 41-Impala	1.667	2.000	1.778	+		Armenia, Retiro	929	929	929	=	
Pereira, Mercasa	1.533	1.733	1.667	++		Bogotá, D.C., Corabastos	1.200	1.800	1.527	+	
Rionegro (Antioquia)	2.000	2.200	2.017	-		Bucaramanga, Centroabastos	1.120	1.440	1.280	+	
Sincelejo, Nuevo Mercado	1.400	1.800	1.583	+		Buenaventura (Valle del Cauca)	886	1.214	1.060	-	
Sonsón (Antioquia)	1.500	1.700	1.600	-		Cali, Cavasa	714	1.143	929	-	
Túquerres (Nariño)	5.000	6.000	5.542	-		Cali, Santa Elena	1.286	1.429	1.357	++	
Villavicencio, CAV	4.000	4.667	4.319	+		Cartagena, Bazurto	1.750	2.000	1.917	-	
Yopal (Casare)	3.333	3.667	3.500	=		Cartago (Valle del Cauca)	1.875	2.050	1.954	-	
<b>Cebolla junca Aquitania</b>						Chiquinquirá (Boyacá)	1.100	1.200	1.177	=	
Bogotá, D.C., Corabastos	3.000	6.000	3.972	-		Cúcuta, Cenabastos	1.364	1.636	1.536	-	
Buenaventura (Valle del Cauca)	5.600	5.800	5.713	+		Duitama (Boyacá), Mercaplaza	1.400	1.600	1.500	++	
Cali, Cavasa	2.667	3.333	2.963	-		Ibagué, Plaza La 21	1.760	2.000	1.873	+	
Chiquinquirá (Boyacá)	3.667	4.000	3.778	-		Ipiales (Nariño), Ipiales somos todos	1.143	1.286	1.179	+	
Duitama (Boyacá), Mercaplaza	2.333	2.333	2.333	+		Manizales, Centro Galerías	1.100	1.100	1.100	=	
Ibagué, Plaza La 21	2.813	4.063	3.438	+		Marinilla (Antioquia)	1.250	1.500	1.360	+	
Neiva, Surabastos	2.833	6.667	4.097	-		Medellín, Central Mayorista de Antioquia	1.625	2.000	1.758	+	
San Gil (Santander)	3.867	4.333	4.025	-		Medellín, Plaza Minorista "José María Villa"	1.500	1.625	1.579	-	
Santa Marta (Magdalena)	2.900	3.333	3.193	-		Montería, Mercado del Sur	1.400	1.400	1.400	=	
Socorro (Santander)	4.000	4.333	4.167	-		Neiva, Surabastos	1.280	1.760	1.440	+	
Tibasosa (Boyacá), Coomproriente	3.000	3.167	3.083	-		Pamplona (Norte de Santander)	1.091	1.273	1.152	-	
Tuluá (Valle del Cauca)	4.600	4.960	4.780	+		Pasto, El Potrerillo	761	761	761	-	
Tunja, Complejo de Servicios del Sur	2.833	3.000	2.958	=		Peñol (Antioquia)	1.100	1.500	1.269	-	
<b>Cebolla junca Berlín</b>						Popayán, Plaza de mercado del barrio Bolívar	857	929	891	-	
Barranquilla, Barranquillita	2.500	3.333	2.826	-							
Barranquilla, Granabastos	2.600	3.400	2.907	-							

**Cuadro 2.** Mercados mayoristas. Precios de venta de verduras y hortalizas (continuación)  
13 al 19 de junio de 2026

Productos y mercados	Pesos por kilogramo				Tendencia	Productos y mercados	Pesos por kilogramo				Tendencia
	Mínimo	Máximo	Medio				Mínimo	Máximo	Medio		
<b>Chócolo mazorca (continuación)</b>						<b>Cilantro (continuación)</b>					
San Vicente Ferrer (Antioquia)	1.000	1.100	1.050	=		Santa Marta (Magdalena)	5.333	5.333	5.333	-	
Santa Marta (Magdalena)	2.200	2.240	2.220	=		Sincelejo, Nuevo Mercado	3.000	3.333	3.194	+	
Sincelejo, Nuevo Mercado	1.300	1.300	1.300	-		Socorro (Santander)	9.000	9.000	9.000	-	
Sonsón (Antioquia)	900	1.100	1.000	-		Sonsón (Antioquia)	2.000	2.500	2.250	-	
Tibasosa (Boyacá), Coomproriente	1.400	1.600	1.500	++		Tibasosa (Boyacá), Coomproriente	5.833	5.833	5.833	+++	
Tunja, Complejo de Servicios del Sur	1.400	1.700	1.558	++		Tuluá (Valle del Cauca)	5.000	6.000	5.333	=	
Valledupar, Mercabastos	1.600	1.800	1.622	+		Tunja, Complejo de Servicios del Sur	4.667	6.667	5.958	-	
Villavicencio, CAV	1.600	2.200	1.825	-		Valledupar, Mercabastos	5.000	5.000	5.000	-	
Yopal (Casanare)	2.250	2.375	2.313	=		Valledupar, Mercado Nuevo	5.000	6.000	5.500	+	
						Villavicencio, CAV	2.000	8.000	4.625	-	
						Yopal (Casanare)	7.000	8.000	7.500	=	
<b>Cidra</b>						<b>Coles</b>					
Bogotá, D.C., Corabastos	2.000	3.000	2.646	+		Barranquilla, Barranquillita	4.800	6.200	5.678	-	
Bucaramanga, Centroabastos	1.600	2.000	1.933	-		Bogotá, D.C., Corabastos	4.000	6.000	5.313	n.d.	
Marinilla (Antioquia)	700	1.000	825	-		Medellín, Central Mayorista de Antioquia	1.700	2.000	1.895	+	
Medellín, Central Mayorista de Antioquia	1.000	1.200	1.085	-		Medellín, Plaza Minorista "José María Villa"	1.700	2.000	1.880	+	
Medellín, Plaza Minorista "José María Villa"	1.000	1.200	1.020	-							
San Gil (Santander)	1.600	2.000	1.733	+		<b>Coliflor</b>					
San Vicente Ferrer (Antioquia)	500	700	600	-		Armenia, Mercar	3.750	3.833	3.778	++	
Villavicencio, CAV	1.400	1.800	1.633	+		Barranquilla, Barranquillita	8.000	8.200	8.044	+	
						Barranquilla, Granabastos	8.000	8.100	8.033	=	
<b>Cilantro</b>						Bogotá, D.C., Corabastos	3.000	4.300	3.600	+	
Arauca (Arauca)	8.500	12.500	10.250	+++		Bucaramanga, Centroabastos	5.000	6.000	5.190	+	
Armenia, Mercar	3.600	4.400	4.067	+		Cali, Santa Elena	5.500	6.000	5.813	-	
Barranquilla, Barranquillita	7.000	8.200	7.678	+		Cartagena, Bazurto	8.000	9.000	8.333	+	
Bogotá, D.C., Corabastos	1.000	5.000	2.771	-		Cartago (Valle del Cauca)	3.680	4.000	3.840	+	
Bucaramanga, Centroabastos	7.000	12.000	9.000	+++		Chiquinquirá (Boyacá)	2.900	3.000	2.983	-	
Buenaventura (Valle del Cauca)	8.500	9.000	8.667	+		Cúcuta, Cenabastos	5.000	6.000	5.917	=	
Cali, Cavasa	3.000	3.500	3.146	-		Duitama (Boyacá), Mercaplaza	3.000	3.500	3.333	+	
Cali, Santa Elena	2.500	2.750	2.531	-		Ipiales (Nariño), Ipiales somos todos	2.083	3.333	2.569	-	
Cartagena, Bazurto	7.000	7.500	7.208	-		Manizales, Centro Galerías	3.800	4.200	4.000	+	
Cartago (Valle del Cauca)	4.000	5.000	4.583	++		Marinilla (Antioquia)	2.000	2.500	2.263	+	
Chiquinquirá (Boyacá)	5.833	6.333	6.056	+		Medellín, Central Mayorista de Antioquia	3.000	3.500	3.175	+	
Cúcuta, Cenabastos	6.000	8.000	7.111	-		Medellín, Plaza Minorista "José María Villa"	3.000	3.700	3.375	+	
Duitama (Boyacá), Mercaplaza	4.167	5.000	4.722	+++		Neiva, Surabastos	5.000	5.000	5.000	=	
Florencia (Cauquetá)	8.000	8.500	8.333	-		Palmira (Valle del Cauca)	4.000	4.800	4.400	++	
Ibagué, Plaza La 21	5.000	5.000	5.000	-		Pamplona (Norte de Santander)	4.000	4.000	4.000	=	
Ipiales (Nariño), Ipiales somos todos	2.000	3.000	2.400	-		Pasto, El Potrerillo	2.500	3.500	3.000	-	
Manizales, Centro Galerías	3.400	7.600	5.400	-		Pereira, La 41-Impala	3.667	4.500	4.083	-	
Marinilla (Antioquia)	4.000	6.000	4.750	+++		Pereira, Mercasa	3.333	4.583	3.898	-	
Medellín, Central Mayorista de Antioquia	4.000	7.500	6.175	+++		Tibasosa (Boyacá), Coomproriente	4.800	5.000	4.967	+	
Medellín, Plaza Minorista "José María Villa"	4.500	9.000	6.813	+++		Tunja, Complejo de Servicios del Sur	4.500	5.200	4.892	+	
Montería, Mercado del Sur	2.800	5.000	3.675	++		Túquerres (Nariño)	2.800	3.200	3.040	+	
Neiva, Surabastos	5.333	10.000	7.722	-		Villavicencio, CAV	4.000	4.800	4.483	+	
Palmira (Valle del Cauca)	2.500	3.000	2.688	-							
Pamplona (Norte de Santander)	8.333	10.000	9.167	++		<b>Espinaca</b>					
Pasto, El Potrerillo	3.600	4.000	3.900	+		Armenia, Mercar	4.222	4.444	4.296	++	
Pereira, La 41-Impala	3.000	5.000	4.000	-		Barranquilla, Barranquillita	7.800	8.000	7.956	-	
Pereira, Mercasa	4.000	5.000	4.222	+		Barranquilla, Granabastos	6.900	7.000	6.967	-	
Popayán, Plaza de mercado del barrio Bolívar	3.500	4.500	4.052	+		Bogotá, D.C., Corabastos	1.500	3.000	1.990	+++	
Rionegro (Antioquia)	4.000	6.000	5.083	-		Bucaramanga, Centroabastos	4.000	5.000	4.583	-	
San Gil (Santander)	9.000	10.000	9.383	-							

**Cuadro 2.** Mercados mayoristas. Precios de venta de verduras y hortalizas (continuación)  
13 al 19 de junio de 2026

Productos y mercados	Pesos por kilogramo				Tendencia	Productos y mercados	Pesos por kilogramo				Tendencia
	Mínimo	Máximo	Medio				Mínimo	Máximo	Medio		
<b>Espinaca (continuación)</b>						<b>Frijol verde en vaina (continuación)</b>					
Cartagena, Bazurto	6.000	8.000	7.111	-		Cartago (Valle del Cauca)	6.200	6.800	6.463	-	
Chiquinquirá (Boyacá)	2.923	3.077	3.051	-		Ibagué, Plaza La 21	3.200	4.800	4.116	-	
Cúcuta, Cenabastos	7.000	8.000	7.500	-		La Unión (Nariño)	4.400	4.800	4.550	+	
Duitama (Boyacá), Mercaplaza	2.500	3.125	2.917	=		Manizales, Centro Galerías	6.800	7.200	6.950	+	
Ibagué, Plaza La 21	3.333	4.000	3.765	-		Montería, Mercado del Sur	5.000	6.000	5.375	+	
Ipiales (Nariño), Ipiales somos todos	2.000	3.000	2.313	-		Neiva, Surabastos	3.600	5.200	4.567	-	
Manizales, Centro Galerías	5.800	6.200	6.000	=		Pereira, La 41-Impala	5.000	5.500	5.150	-	
Medellín, Central Mayorista de Antioquia	1.700	2.200	2.005	-		Pereira, Mercasa	4.800	5.500	5.067	+	
Medellín, Plaza Minorista "José María Villa"	2.500	3.000	2.765	-		San Gil (Santander)	4.600	5.240	4.919	-	
Neiva, Surabastos	2.941	4.118	3.529	-		Sincelejo, Nuevo Mercado	5.000	6.000	5.542	+	
Pamplona (Norte de Santander)	4.000	4.000	4.000	=		Socorro (Santander)	5.200	5.360	5.307	+	
Pasto, El Potrerillo	1.429	1.857	1.595	+		<b>Haba verde</b>					
Pereira, Mercasa	5.000	5.000	5.000	=		Chiquinquirá (Boyacá)	1.500	1.600	1.571	-	
Tibasosa (Boyacá), Coomproriente	3.750	3.750	3.750	=		Duitama (Boyacá), Mercaplaza	1.200	1.200	1.200	-	
Tunja, Complejo de Servicios del Sur	3.077	3.385	3.179	+		Ipiales (Nariño), Ipiales somos todos	1.000	1.167	1.044	-	
Villavicencio, CAV	2.400	3.800	3.133	=		La Unión (Nariño)	1.667	1.833	1.708	+	
Yopal (Casanare)	6.500	7.000	6.750	=		Pamplona (Norte de Santander)	1.600	1.667	1.633	-	
<b>Frijol verde bolo</b>						Tibasosa (Boyacá), Coomproriente	1.400	1.600	1.575	-	
Cúcuta, Cenabastos	5.500	7.000	6.318	-		Tunja, Complejo de Servicios del Sur	1.500	1.700	1.586	+	
Pamplona (Norte de Santander)	4.000	5.250	4.721	-		Túquerres (Nariño)	1.250	1.750	1.513	-	
<b>Frijol verde cargamento</b>						<b>Habichuela</b>					
Bogotá, D.C., Corabastos	4.400	5.600	5.058	-		Arauca (Arauca)	4.167	5.417	4.896	+	
Cali, Cavasa	4.600	5.000	4.783	-		Armenia, Mercar	3.840	4.000	3.947	+	
Cali, Santa Elena	4.800	5.200	4.967	-		Barranquilla, Barranquillita	2.600	4.500	3.578	-	
Chiquinquirá (Boyacá)	3.000	3.600	3.313	-		Barranquilla, Granabastos	2.500	3.300	2.972	-	
Duitama (Boyacá), Mercaplaza	3.600	4.000	3.733	-		Bogotá, D.C., Corabastos	2.667	6.000	4.243	++	
El Carmen de Viboral (Antioquia)	3.600	4.000	3.825	+		Bucaramanga, Centroabastos	2.000	3.500	2.750	-	
El Santuario (Antioquia)	3.600	4.700	4.058	++		Buenaventura (Valle del Cauca)	5.600	6.880	6.280	+	
La Ceja (Antioquia)	4.000	4.700	4.292	++		Cali, Cavasa	4.800	6.000	5.383	+	
La Unión (Nariño)	4.400	4.800	4.550	+		Cali, Santa Elena	5.000	6.000	5.450	-	
Marinilla (Antioquia)	3.500	5.000	4.217	+++		Cartagena, Bazurto	2.500	3.000	2.896	-	
Medellín, Central Mayorista de Antioquia	3.500	4.500	4.070	+++		Cartago (Valle del Cauca)	5.200	5.760	5.480	+	
Medellín, Plaza Minorista "José María Villa"	4.000	5.600	4.810	++		Chiquinquirá (Boyacá)	3.600	4.000	3.733	+	
Pasto, El Potrerillo	4.000	4.400	4.217	=		Cúcuta, Cenabastos	1.750	2.750	2.247	-	
Peñol (Antioquia)	3.000	4.000	3.533	+		Duitama (Boyacá), Mercaplaza	5.000	5.500	5.333	=	
Popayán, Plaza de mercado del barrio Bolívar	4.760	4.900	4.815	-		El Santuario (Antioquia)	1.800	3.000	2.458	+++	
Rionegro (Antioquia)	3.800	4.500	4.000	+		Florencia (Caquetá)	4.800	5.200	4.933	+++	
San Vicente Ferrer (Antioquia)	4.300	4.500	4.400	+++		Ibagué, Plaza La 21	2.800	4.400	3.849	++	
Sonsón (Antioquia)	2.800	3.000	2.900	-		La Ceja (Antioquia)	2.800	3.500	3.017	+++	
Tibasosa (Boyacá), Coomproriente	4.000	5.000	4.425	-		Manizales, Centro Galerías	4.000	4.000	4.000	=	
Tuluá (Valle del Cauca)	5.440	6.000	5.747	-		Marinilla (Antioquia)	1.300	2.800	2.058	+	
Tunja, Complejo de Servicios del Sur	3.600	5.000	4.325	-		Medellín, Central Mayorista de Antioquia	1.000	3.200	2.525	+++	
Villavicencio, CAV	4.400	6.000	5.167	-		Medellín, Plaza Minorista "José María Villa"	2.300	4.000	3.553	++	
Yopal (Casanare)	5.625	5.833	5.729	=		Montería, Mercado del Sur	3.000	4.500	3.708	-	
<b>Frijol verde en vaina</b>						Neiva, Surabastos	3.200	4.640	3.920	++	
Armenia, Mercar	5.600	5.600	5.600	+		Palmira (Valle del Cauca)	4.600	5.200	4.890	+	
Barranquilla, Barranquillita	9.800	10.000	9.956	=		Pamplona (Norte de Santander)	3.000	4.000	3.583	+++	
Barranquilla, Granabastos	9.700	9.900	9.800	-		Pasto, El Potrerillo	4.000	5.000	4.486	-	
Bucaramanga, Centroabastos	3.800	4.800	4.075	-		Pereira, La 41-Impala	4.800	5.200	5.053	++	
						Pereira, Mercasa	4.400	5.200	4.600	++	
						Popayán, Plaza de mercado del barrio Bolívar	5.600	6.200	5.925	-	

**Cuadro 2.** Mercados mayoristas. Precios de venta de verduras y hortalizas (continuación)  
13 al 19 de junio de 2026

Productos y mercados	Pesos por kilogramo				Tendencia	Productos y mercados	Pesos por kilogramo				Tendencia
	Mínimo	Máximo	Medio				Mínimo	Máximo	Medio		
<b>Habichuela (continuación)</b>						<b>Lechuga Batavia (continuación)</b>					
Rionegro (Antioquia)	1.500	3.500	2.310	-		Valledupar, Mercabastos	2.917	2.917	2.917	=	
San Gil (Santander)	2.727	3.182	2.955	-		Villavicencio, CAV	2.400	3.000	2.700	=	
Sincelejo, Nuevo Mercado	3.000	4.500	3.875	+		Yopal (Casanare)	4.500	5.000	4.750	+++	
Socorro (Santander)	3.350	3.500	3.450	-		<b>Lechuga crespa verde</b>					
Tibasosa (Boyacá), Coomproriente	3.750	5.000	4.323	++		Arauca (Arauca)	5.600	5.600	5.600	-	
Tuluá (Valle del Cauca)	5.440	5.760	5.573	+		Bogotá, D.C., Corabastos	3.333	5.000	3.958	-	
Tunja, Complejo de Servicios del Sur	3.600	4.800	4.167	++		Bucaramanga, Centroabastos	3.000	3.000	3.000	=	
Valledupar, Mercabastos	2.500	3.000	2.944	-		Cali, Cavasa	3.400	3.600	3.508	-	
Villavicencio, CAV	2.500	4.667	3.694	++		Cúcuta, Cenabastos	4.000	5.000	4.531	-	
Yopal (Casanare)	4.167	4.167	4.167	=		Medellín, Central Mayorista de Antioquia	2.000	2.200	2.050	-	
<b>Habichuela larga</b>						Medellín, Plaza Minorista "José María Villa"	2.000	2.000	2.000	-	
Montería, Mercado del Sur	4.500	5.000	4.750	=		Neiva, Surabastos	4.286	4.286	4.286	=	
<b>Lechuga Batavia</b>						Tunja, Complejo de Servicios del Sur	3.750	5.000	4.479	+	
Arauca (Arauca)	5.000	5.833	5.417	+		Villavicencio, CAV	8.000	8.000	8.000	-	
Armenia, Mercar	1.933	2.000	1.978	=		<b>Pepino cohombro</b>					
Barranquilla, Barranquillita	3.100	3.300	3.178	=		Arauca (Arauca)	3.273	3.636	3.432	+	
Barranquilla, Granabastos	3.100	3.300	3.211	+		Armenia, Mercar	1.200	2.000	1.450	-	
Bogotá, D.C., Corabastos	2.000	3.000	2.292	++		Barranquilla, Barranquillita	2.120	2.240	2.178	-	
Bucaramanga, Centroabastos	1.500	1.667	1.583	=		Barranquilla, Granabastos	1.580	1.800	1.698	-	
Buenaventura (Valle del Cauca)	1.800	2.300	2.050	+		Bogotá, D.C., Corabastos	2.000	3.000	2.654	-	
Cali, Cavasa	769	1.077	981	++		Bucaramanga, Centroabastos	1.400	1.600	1.550	-	
Cali, Santa Elena	769	923	865	-		Buenaventura (Valle del Cauca)	2.000	2.400	2.200	-	
Cartagena, Bazurto	2.400	2.667	2.578	+		Cali, Cavasa	833	1.167	1.000	-	
Cartago (Valle del Cauca)	1.308	1.538	1.397	+		Cali, Santa Elena	833	1.667	1.229	-	
Chiquinquirá (Boyacá)	1.333	1.533	1.456	+		Cartagena, Bazurto	1.800	2.400	2.067	-	
Cúcuta, Cenabastos	1.500	1.667	1.611	-		Cartago (Valle del Cauca)	1.400	1.800	1.621	-	
Duitama (Boyacá), Mercaplaza	2.000	2.500	2.167	=		Chiquinquirá (Boyacá)	1.880	2.000	1.960	++	
El Santuario (Antioquia)	1.000	1.286	1.167	+		Cúcuta, Cenabastos	1.800	2.200	1.963	+++	
Florencia (Cauquetá)	2.167	2.222	2.204	++		Duitama (Boyacá), Mercaplaza	2.200	2.400	2.333	-	
Ibagué, Plaza La 21	2.000	2.560	2.284	+		Florencia (Cauquetá)	2.880	2.920	2.893	+	
Ipiales (Nariño), Ipiales somos todos	923	1.154	1.019	+++		Ibagué, Plaza La 21	1.600	1.600	1.600	-	
Manizales, Centro Galerías	2.500	2.900	2.700	++		La Ceja (Antioquia)	1.500	2.000	1.750	+	
Marinilla (Antioquia)	786	1.143	917	+		Manizales, Centro Galerías	1.500	1.500	1.500	=	
Medellín, Central Mayorista de Antioquia	1.214	1.750	1.468	++		Medellín, Central Mayorista de Antioquia	1.400	1.700	1.570	-	
Medellín, Plaza Minorista "José María Villa"	1.286	1.571	1.470	+		Medellín, Plaza Minorista "José María Villa"	1.500	1.700	1.560	=	
Montería, Mercado del Sur	1.917	2.500	2.257	+		Montería, Mercado del Sur	900	1.500	1.158	-	
Neiva, Surabastos	1.280	2.000	1.590	-		Neiva, Surabastos	2.000	2.400	2.233	+	
Palmira (Valle del Cauca)	1.000	1.077	1.019	+		Palmira (Valle del Cauca)	1.833	2.000	1.917	++	
Pamplona (Norte de Santander)	1.250	1.250	1.250	=		Pamplona (Norte de Santander)	1.600	1.600	1.600	=	
Pasto, El Potrerillo	923	1.154	1.000	-		Pasto, El Potrerillo	1.600	2.000	1.800	+++	
Pereira, La 41-Impala	2.000	2.833	2.361	+		Pereira, La 41-Impala	2.100	3.000	2.467	+	
Pereira, Mercasa	2.167	2.750	2.398	+		Pereira, Mercasa	1.700	2.000	1.817	-	
Popayán, Plaza de mercado del barrio Bolívar	1.000	1.077	1.029	-		Popayán, Plaza de mercado del barrio Bolívar	1.154	1.308	1.212	+	
Rionegro (Antioquia)	1.143	1.429	1.310	=		Rionegro (Antioquia)	1.200	1.800	1.517	+++	
San Gil (Santander)	2.500	2.917	2.837	+		San Gil (Santander)	1.600	2.000	1.733	-	
Santa Marta (Magdalena)	3.333	3.750	3.575	++		Santa Marta (Magdalena)	1.600	2.000	1.844	+	
Sincelejo, Nuevo Mercado	1.900	2.400	2.092	+		Sincelejo, Nuevo Mercado	1.100	1.400	1.269	-	
Sonsón (Antioquia)	929	1.071	1.000	+		Socorro (Santander)	1.600	1.800	1.667	-	
Tibasosa (Boyacá), Coomproriente	1.667	2.000	1.708	++		Sonsón (Antioquia)	900	1.000	975	-	
Tuluá (Valle del Cauca)	1.231	1.385	1.321	-							
Tunja, Complejo de Servicios del Sur	1.467	2.000	1.756	+++							

**Cuadro 2.** Mercados mayoristas. Precios de venta de verduras y hortalizas (continuación)  
13 al 19 de junio de 2026

Productos y mercados	Pesos por kilogramo				Tendencia	Productos y mercados	Pesos por kilogramo				Tendencia
	Mínimo	Máximo	Medio				Mínimo	Máximo	Medio		
<b>Pepino cohombro (continuación)</b>						<b>Pimentón (continuación)</b>					
Tibasosa (Boyacá), Coomproriente	1.800	2.800	2.325		++	Cali, Santa Elena	2.000	3.000	2.375		-
Tuluá (Valle del Cauca)	1.200	1.800	1.567		-	Cartagena, Bazurto	4.167	5.000	4.639		+++
Tunja, Complejo de Servicios del Sur	1.600	2.000	1.727		-	Cartago (Valle del Cauca)	2.700	3.000	2.833		-
Valledupar, Mercabastos	1.200	1.400	1.322		-	Chiquinquirá (Boyacá)	2.500	2.929	2.750		-
Villavicencio, CAV	1.600	2.000	1.767		-	Cúcuta, Cenabastos	3.333	5.417	4.583		++
Yopal (Casanare)	2.727	2.955	2.841		=	Duitama (Boyacá), Mercaplaza	3.571	3.929	3.690		++
<b>Pepino de rellenar</b>						Florencia (Caquetá)	3.143	3.214	3.186		+++
Bogotá, D.C., Corabastos	2.917	5.000	4.053		-	Ibagué, Plaza La 21	2.400	3.600	3.084		-
Chiquinquirá (Boyacá)	3.200	3.500	3.367		-	La Ceja (Antioquia)	1.800	2.200	2.033		+++
Duitama (Boyacá), Mercaplaza	2.083	2.500	2.361		=	Manizales, Centro Galerías	4.800	5.200	5.000		+++
Ibagué, Plaza La 21	3.600	4.000	3.707		n.d.	Marinilla (Antioquia)	500	1.600	1.142		+++
Medellín, Central Mayorista de Antioquia	3.800	4.000	3.953		-	Medellín, Central Mayorista de Antioquia	1.300	2.200	1.880		+++
Neiva, Surabastos	3.600	4.400	3.930		-	Medellín, Plaza Minorista "José María Villa"	1.200	2.400	1.940		+++
Tibasosa (Boyacá), Coomproriente	2.083	2.500	2.448		-	Montería, Mercado del Sur	2.000	3.500	2.667		+++
Tunja, Complejo de Servicios del Sur	2.917	3.333	3.167		++	Neiva, Surabastos	2.143	2.857	2.589		+
Villavicencio, CAV	4.000	5.000	4.125		+	Palmira (Valle del Cauca)	3.000	3.200	3.075		+
Yopal (Casanare)	4.000	4.500	4.250		=	Pamplona (Norte de Santander)	2.917	3.333	3.264		-
<b>Perejil</b>						Pasto, El Potrerillo	3.214	4.143	3.500		+
Arauca (Arauca)	7.500	7.500	7.500		=	Peñol (Antioquia)	500	1.400	1.050		+++
Armenia, Mercar	7.500	7.750	7.583		=	Pereira, La 41-Impala	3.000	3.500	3.283		++
Barranquilla, Barranquillita	9.800	10.000	9.944		-	Pereira, Mercasa	3.000	3.500	3.042		-
Barranquilla, Granabastos	10.000	12.000	11.117		+	Popayán, Plaza de mercado del barrio Bolívar	3.714	4.000	3.875		+
Bogotá, D.C., Corabastos	2.500	5.000	3.576		++	Rionegro (Antioquia)	700	1.300	933		+
Bucaramanga, Centroabastos	3.000	4.000	3.214		-	San Gil (Santander)	3.214	3.571	3.286		+
Chiquinquirá (Boyacá)	5.667	6.667	6.167		-	Santa Marta (Magdalena)	3.333	4.167	3.725		-
Cúcuta, Cenabastos	6.000	7.000	6.688		-	Sincelejo, Nuevo Mercado	2.000	3.500	2.592		++
Duitama (Boyacá), Mercaplaza	4.000	5.000	4.667		=	Socorro (Santander)	3.214	3.214	3.214		+++
Ibagué, Plaza La 21	6.250	8.750	7.917		-	Sonsón (Antioquia)	1.500	2.000	1.675		+++
Ipiales (Nariño), Ipiales somos todos	5.000	8.000	6.167		-	Tibasosa (Boyacá), Coomproriente	2.500	4.286	3.259		+++
Manizales, Centro Galerías	7.000	8.400	7.600		+	Tuluá (Valle del Cauca)	2.800	3.300	3.083		-
Medellín, Central Mayorista de Antioquia	3.800	4.000	3.987		+	Tunja, Complejo de Servicios del Sur	2.500	3.214	2.762		+
Medellín, Plaza Minorista "José María Villa"	3.000	3.200	3.033		-	Valledupar, Mercabastos	4.167	4.583	4.259		-
Neiva, Surabastos	13.333	16.667	16.389		+	Valledupar, Mercado Nuevo	4.167	4.583	4.259		-
Pamplona (Norte de Santander)	4.000	4.500	4.250		=	Villavicencio, CAV	3.333	3.750	3.368		++
Pasto, El Potrerillo	2.571	2.857	2.786		+	Yopal (Casanare)	5.000	5.417	5.208		=
San Gil (Santander)	8.000	9.400	8.900		+	<b>Pimentón verde</b>					
Tibasosa (Boyacá), Coomproriente	4.000	5.000	4.625		++	Medellín, Central Mayorista de Antioquia	3.500	4.000	3.720		++
Tunja, Complejo de Servicios del Sur	3.000	3.333	3.194		-	<b>Rábano rojo</b>					
Villavicencio, CAV	8.000	12.000	9.500		-	Armenia, Mercar	2.400	2.600	2.533		-
Yopal (Casanare)	5.833	5.833	5.833		=	Barranquilla, Barranquillita	7.800	8.200	7.989		+
<b>Pimentón</b>						Barranquilla, Granabastos	5.100	6.100	5.583		++
Arauca (Arauca)	5.500	5.700	5.625		+	Bogotá, D.C., Corabastos	3.333	3.333	3.333		n.d.
Armenia, Mercar	3.400	3.500	3.433		-	Bucaramanga, Centroabastos	5.000	5.000	5.000		=
Barranquilla, Barranquillita	3.167	3.500	3.324		+	Cartagena, Bazurto	7.000	8.000	7.444		-
Barranquilla, Granabastos	4.000	4.167	4.102		-	Manizales, Centro Galerías	4.800	6.000	5.250		-
Bogotá, D.C., Corabastos	3.500	5.000	4.065		+	Medellín, Central Mayorista de Antioquia	2.500	3.000	2.840		-
Bucaramanga, Centroabastos	3.500	6.000	4.917		+++	Neiva, Surabastos	7.000	8.000	7.500		=
Buenaventura (Valle del Cauca)	4.000	4.857	4.333		-						
Cali, Cavasa	2.500	3.000	2.867		-						

**Cuadro 2.** Mercados mayoristas. Precios de venta de verduras y hortalizas (continuación)  
13 al 19 de junio de 2026

Productos y mercados	Pesos por kilogramo				Tendencia	Productos y mercados	Pesos por kilogramo				Tendencia
	Mínimo	Máximo	Medio				Mínimo	Máximo	Medio		
<b>Remolacha</b>						<b>Repollo blanco (continuación)</b>					
Arauca (Arauca)	1.273	1.455	1.409	-		Florencia (Cauquetá)	1.857	2.000	1.905	-	
Armenia, Mercar	1.600	1.600	1.600	=		La Ceja (Antioquia)	667	833	725	+	
Barranquilla, Barranquillita	1.633	1.833	1.746	-		La Unión (Nariño)	1.400	1.600	1.500	-	
Barranquilla, Granabastos	1.600	1.633	1.624	-		Marinilla (Antioquia)	583	667	636	+++	
Bogotá, D.C., Corabastos	1.167	1.333	1.243	-		Medellín, Central Mayorista de Antioquia	500	667	575	+	
Bucaramanga, Centroabastos	1.273	1.455	1.341	-		Medellín, Plaza Minorista "José María Villa"	600	833	711	+	
Cartagena, Bazurto	1.667	1.833	1.778	-		Montería, Mercado del Sur	1.120	1.200	1.170	+	
Chiquinquirá (Boyacá)	1.600	1.600	1.600	+		Neiva, Surabastos	1.067	1.200	1.183	+	
Duitama (Boyacá), Mercaplaza	1.600	1.600	1.600	+		Palmira (Valle del Cauca)	1.167	1.333	1.271	+	
El Santuario (Antioquia)	500	650	567	-		Pasto, El Potrerillo	1.600	2.000	1.800	-	
Florencia (Cauquetá)	1.500	1.583	1.528	++		Pereira, La 41-Impala	2.000	3.000	2.513	++	
Ibagué, Plaza La 21	1.600	1.760	1.653	-		Pereira, Mercasa	2.200	3.000	2.582	++	
La Ceja (Antioquia)	700	1.000	817	-		Popayán, Plaza de mercado del barrio Bolívar	1.200	1.480	1.325	-	
Manizales, Centro Galerías	1.818	1.909	1.864	-		Rionegro (Antioquia)	583	750	679	+	
Medellín, Central Mayorista de Antioquia	500	800	645	=		Santa Marta (Magdalena)	1.571	1.743	1.649	+	
Medellín, Plaza Minorista "José María Villa"	1.000	1.300	1.085	-		Sincelejo, Nuevo Mercado	857	1.000	893	-	
Montería, Mercado del Sur	1.000	1.500	1.458	-		Sonsón (Antioquia)	567	600	583	+++	
Neiva, Surabastos	1.280	1.600	1.493	-		Tuluá (Valle del Cauca)	1.133	1.267	1.200	+	
Pereira, Mercasa	1.600	2.200	2.022	-		Túquerres (Nariño)	1.300	1.400	1.375	+	
Rionegro (Antioquia)	800	1.000	930	-		Valledupar, Mercabastos	1.143	1.286	1.159	-	
San Gil (Santander)	2.000	2.300	2.208	+		Villavicencio, CAV	1.667	2.000	1.764	+	
Santa Marta (Magdalena)	1.500	1.667	1.610	-		Yopal (Casanares)	1.667	1.833	1.750	-	
Sincelejo, Nuevo Mercado	1.500	2.000	1.792	-							
Tibasosa (Boyacá), Coomproriente	1.500	1.600	1.588	+		<b>Repollo blanco bogotano</b>					
Tunja, Complejo de Servicios del Sur	1.000	1.100	1.017	-		Pereira, Mercasa	1.143	1.429	1.298	-	
Valledupar, Mercabastos	1.333	2.000	1.556	-							
Villavicencio, CAV	1.333	1.667	1.521	+		<b>Repollo morado</b>					
Yopal (Casanares)	1.667	1.833	1.750	=		Bogotá, D.C., Corabastos	2.308	2.615	2.442	+++	
						Bucaramanga, Centroabastos	2.000	2.500	2.214	+	
<b>Remolacha bogotana</b>						Cúcuta, Cenabastos	1.667	2.222	1.985	-	
Buenaventura (Valle del Cauca)	2.240	2.560	2.387	+		Medellín, Central Mayorista de Antioquia	767	933	824	-	
Cali, Cavasa	1.500	1.667	1.594	+		Pamplona (Norte de Santander)	1.556	1.556	1.556	=	
Cali, Santa Elena	1.167	1.333	1.313	-							
Cartago (Valle del Cauca)	2.000	2.200	2.054	++		<b>Repollo verde</b>					
Palmira (Valle del Cauca)	1.400	1.550	1.453	-		Bogotá, D.C., Corabastos	1.077	1.231	1.167	-	
Tuluá (Valle del Cauca)	1.667	1.750	1.688	+		Cúcuta, Cenabastos	800	1.000	908	-	
						Ipiales (Nariño), Ipiales somos todos	1.100	1.400	1.283	-	
<b>Remolacha regional</b>						Manizales, Centro Galerías	2.360	2.600	2.540	+	
Cúcuta, Cenabastos	1.200	1.400	1.307	-		Pamplona (Norte de Santander)	500	800	683	-	
Marinilla (Antioquia)	500	700	575	-		San Gil (Santander)	1.360	1.472	1.432	++	
Pamplona (Norte de Santander)	800	1.600	1.200	-		Tibasosa (Boyacá), Coomproriente	1.190	1.429	1.220	-	
						Tunja, Complejo de Servicios del Sur	1.000	1.167	1.121	+	
<b>Repollo blanco</b>											
Armenia, Mercar	1.667	2.000	1.778	+++		<b>Tomate chonto</b>					
Barranquilla, Barranquillita	1.543	1.786	1.679	+		Arauca (Arauca)	3.636	4.091	3.977	-	
Barranquilla, Granabastos	1.786	1.886	1.838	+++		Armenia, Mercar	3.864	4.318	4.106	++	
Bucaramanga, Centroabastos	800	960	876	-		Barranquilla, Barranquillita	3.680	3.880	3.782	-	
Buenaventura (Valle del Cauca)	1.233	1.533	1.378	-		Barranquilla, Granabastos	3.600	4.000	3.778	-	
Cali, Cavasa	1.000	1.333	1.149	-		Bogotá, D.C., Corabastos	2.727	4.545	3.693	-	
Cali, Santa Elena	1.167	1.333	1.222	=		Buenaventura (Valle del Cauca)	5.000	5.300	5.150	+	
Cartagena, Bazurto	1.571	1.714	1.601	+		Cali, Cavasa	4.100	4.500	4.225	+	
Cartago (Valle del Cauca)	1.360	1.520	1.433	-		Cali, Santa Elena	3.800	4.000	3.925	+	
El Santuario (Antioquia)	600	733	661	++							

**Cuadro 2.** Mercados mayoristas. Precios de venta de verduras y hortalizas (continuación)  
13 al 19 de junio de 2026

Productos y mercados	Pesos por kilogramo				Tendencia	Productos y mercados	Pesos por kilogramo				Tendencia
	Mínimo	Máximo	Medio				Mínimo	Máximo	Medio		
<b>Tomate chonto (continuación)</b>						<b>Tomate Riogrande</b>					
Cartagena, Bazurto	3.600	4.400	4.017	-		Bucaramanga, Centroabastos	2.955	3.636	3.285	-	
Cartago (Valle del Cauca)	4.000	4.200	4.100	++		Cúcuta, Cenabastos	2.500	3.125	2.769	-	
Chiquinquirá (Boyacá)	3.636	4.091	3.835	-		Duitama (Boyacá), Mercaplaza	3.636	4.091	3.788	-	
Cúcuta, Cenabastos	2.708	3.333	3.071	-		San Gil (Santander)	3.000	3.200	3.167	-	
Duitama (Boyacá), Mercaplaza	3.182	3.182	3.182	-		Socorro (Santander)	3.200	3.400	3.333	-	
Florencia (Caquetá)	4.200	4.400	4.307	-		Tibasosa (Boyacá), Coomproriente	4.091	4.545	4.148	-	
Ibagué, Plaza La 21	3.600	4.000	3.769	+		Yopal (Casanare)	5.000	5.500	5.250	=	
Manizales, Centro Galerías	3.864	4.182	3.977	-		<b>Tomate Riogrande bumangués</b>					
Neiva, Surabastos	2.826	3.913	3.551	-		Barranquilla, Barranquillita	3.800	4.000	3.933	-	
Palmira (Valle del Cauca)	3.400	4.000	3.725	-		Barranquilla, Granabastos	4.227	4.727	4.409	-	
Pamplona (Norte de Santander)	2.500	3.125	2.662	-		<b>Zanahoria</b>					
Pereira, La 41-Impala	4.000	5.100	4.600	-		Arauca (Arauca)	1.818	2.000	1.864	-	
Pereira, Mercasa	3.500	4.200	3.889	-		Armenia, Mercar	2.500	2.833	2.667	-	
Santa Bárbara (Antioquia)	2.800	3.500	3.125	-		Barranquilla, Barranquillita	1.967	2.200	2.081	-	
Santa Marta (Magdalena)	3.400	4.000	3.680	-		Barranquilla, Granabastos	1.933	2.033	1.978	-	
Sincelejo, Nuevo Mercado	3.700	4.600	4.125	-		Bogotá, D.C., Corabastos	2.333	3.333	2.870	-	
Tibasosa (Boyacá), Coomproriente	3.409	4.091	3.665	-		Bucaramanga, Centroabastos	2.000	2.800	2.229	-	
Tuluá (Valle del Cauca)	4.500	4.800	4.650	++		Cartago (Valle del Cauca)	2.917	3.417	3.177	-	
Tunja, Complejo de Servicios del Sur	2.727	3.409	3.087	-		Chiquinquirá (Boyacá)	1.500	1.500	1.500	-	
Valledupar, Mercabastos	3.200	3.600	3.489	-		Cúcuta, Cenabastos	1.600	1.800	1.720	-	
Valledupar, Mercado Nuevo	3.200	3.600	3.489	-		Duitama (Boyacá), Mercaplaza	2.000	2.000	2.000	-	
Villavicencio, CAV	3.500	4.500	4.042	-		Florencia (Caquetá)	3.583	3.667	3.611	++	
<b>Tomate chonto regional</b>						Ibagué, Plaza La 21	2.400	3.200	2.809	-	
La Ceja (Antioquia)	3.500	4.200	3.917	++		Ipiales (Nariño), Ipiales somos todos	800	800	800	-	
Marinilla (Antioquia)	2.800	4.000	3.342	+		La Unión (Nariño)	1.100	1.200	1.175	+	
Medellín, Central Mayorista de Antioquia	2.700	4.000	3.658	-		Neiva, Surabastos	2.880	3.520	3.280	-	
Medellín, Plaza Minorista "José María Villa"	2.800	4.500	3.890	-		Pamplona (Norte de Santander)	1.400	1.800	1.600	+	
Montería, Mercado del Sur	3.800	4.800	4.350	+		Pasto, El Potrerillo	900	1.200	1.050	+	
Peñol (Antioquia)	2.200	3.500	2.817	+		San Gil (Santander)	2.600	2.800	2.731	-	
Rionegro (Antioquia)	2.700	3.500	3.083	-		Santa Marta (Magdalena)	2.167	2.333	2.223	-	
Sonsón (Antioquia)	3.200	3.500	3.350	+++		Sincelejo, Nuevo Mercado	1.750	2.125	1.906	-	
<b>Tomate larga vida</b>						Tibasosa (Boyacá), Coomproriente	1.800	2.800	2.275	-	
Bogotá, D.C., Corabastos	5.000	6.000	5.550	-		Tunja, Complejo de Servicios del Sur	1.760	2.000	1.897	-	
Cali, Cavasa	4.500	5.400	4.979	-		Túquerres (Nariño)	800	1.000	875	+	
Cali, Santa Elena	4.400	4.500	4.467	+		Valledupar, Mercabastos	1.667	2.500	2.037	-	
Florencia (Caquetá)	4.720	4.800	4.773	-		Villavicencio, CAV	1.833	2.667	2.146	-	
Medellín, Central Mayorista de Antioquia	4.500	5.000	4.750	-		Yopal (Casanare)	2.667	2.833	2.750	=	
Pasto, El Potrerillo	3.200	3.500	3.317	+		<b>Zanahoria bogotana</b>					
Popayán, Plaza de mercado del barrio Bolívar	3.800	4.200	4.000	+		Cali, Cavasa	2.333	2.833	2.646	-	
<b>Tomate riñón</b>						Cartagena, Bazurto	2.167	2.833	2.442	-	
Armenia, Mercar	5.000	5.000	5.000	=		Cúcuta, Cenabastos	2.400	3.000	2.669	-	
Bucaramanga, Centroabastos	3.636	4.091	3.815	-		Manizales, Centro Galerías	2.339	2.613	2.500	-	
Cartago (Valle del Cauca)	6.300	7.000	6.650	+		Pereira, La 41-Impala	2.600	3.000	2.803	-	
Ipiales (Nariño), Ipiales somos todos	2.182	2.591	2.354	++		Pereira, Mercasa	1.917	2.600	2.269	-	
<b>Tomate riñón valluno</b>						Tuluá (Valle del Cauca)	2.917	3.167	3.031	-	
Montería, Mercado del Sur	6.000	6.000	6.000	=		<b>Zanahoria larga vida</b>					
Pereira, Mercasa	6.600	7.000	6.867	-		Buenaventura (Valle del Cauca)	1.440	1.520	1.493	-	
						Cali, Cavasa	1.200	1.400	1.300	-	
						Cali, Santa Elena	1.200	1.400	1.325	-	

## PRECIOS MAYORISTAS

**Cuadro 2.** Mercados mayoristas. Precios de venta de verduras y hortalizas (conclusión)  
13 al 19 de junio de 2026

Productos y mercados	Pesos por kilogramo			Tendencia
	Mínimo	Máximo	Medio	
<b>Zanahoria larga vida (continuación)</b>				
El Carmen de Viboral (Antioquia)	1.111	1.222	1.153	-
El Santuario (Antioquia)	889	1.278	1.074	-
La Ceja (Antioquia)	1.111	1.444	1.278	-
Marinilla (Antioquia)	833	1.333	1.074	-
Medellín, Central Mayorista de Antioquia	1.000	1.556	1.176	-
Medellín, Plaza Minorista "José María Villa"	1.222	1.667	1.404	-

Productos y mercados	Pesos por kilogramo			Tendencia
	Mínimo	Máximo	Medio	
<b>Zanahoria larga vida (continuación)</b>				
Montería, Mercado del Sur	1.556	2.222	1.991	-
Palmira (Valle del Cauca)	1.200	1.240	1.213	-
Popayán, Plaza de mercado del barrio Bolívar	1.200	1.260	1.218	-
Rionegro (Antioquia)	1.111	1.667	1.421	-
Sonsón (Antioquia)	1.333	1.444	1.389	=

## TENDENCIAS

---	-	+	+++
Variación mayor al -20 %	Variación entre 0 % y -10 %	Variación entre 0 % y 10 %	Variación mayor al 20 %
--	=	++	n. d.
Variación entre -10 % y -20 %	Variación igual a 0 %	Variación entre 10 % y 20 %	No determinado

# FRUTAS FRESCAS

## Disminuyeron las cotizaciones del maracuyá

Los precios mayoristas del maracuyá para esta semana tendieron a la baja en veintisiete de los veintiocho mercados en donde se comercializó. Según lo informado por los comerciantes, este comportamiento se debió, principalmente, al aumento de la oferta por la mayor producción en Andalucía, La Unión, Florida, Alcalá (Valle del Cauca), Granada, El Castillo (Meta), Socorro (Santander), Fortul (Arauca), El Peñol, Taminango (Nariño), Pitalito (Huila), Santa Rosa de Osos y Santa Fe de Antioquia (Antioquia). En Cali, Santa Elena y Manizales, Centro Galerías, por ejemplo, la baja superó el 33,1%, con un precio de venta por kilo de \$4.275 y de \$4.850, respectivamente.

Igualmente, se redujeron las cotizaciones de los limones común y Tahití, el tomate de árbol, el aguacate papelillo, la guayaba pera, el lulo, la guanábana y la manzana roja importada. En el caso del limón común, por ejemplo, esta situación se presentó en veintitrés de los veintiséis mercados mayoristas donde se vendió. Lo anterior se debió al incremento de las cosechas en Guamo, Espinal, San Luis (Tolima), Jordán, Socorro, Rionegro, Cepitá, Barrancabermeja (Santander), La Unión (Valle del Cauca), Villavieja, Guadalupe y Aipe (Huila).

Asimismo, se registraron disminuciones en las cotizaciones del tomate de árbol debido a la mayor presencia de producto de primera calidad en Santa Rosa de Osos, El Santuario, San Vicente Ferrer, Urrao, La Unión, Sonsón, Guarne (Antioquia) y Cabrera (Cundinamarca). Este comportamiento se dio en treinta de los cuarenta y cinco mercados donde se comercializó.

En cuanto al aguacate papelillo se observó una reducción de los precios en veintitrés de los treinta mercados donde se ofreció. Según los comentarios de los comerciantes,

se dio ante la mayor producción de las cosechas en Armenia (Quindío), Palestina (Caldas), Ocaña (Norte de Santander), San Luis, Rovira (Tolima) y Pereira (Risaralda).

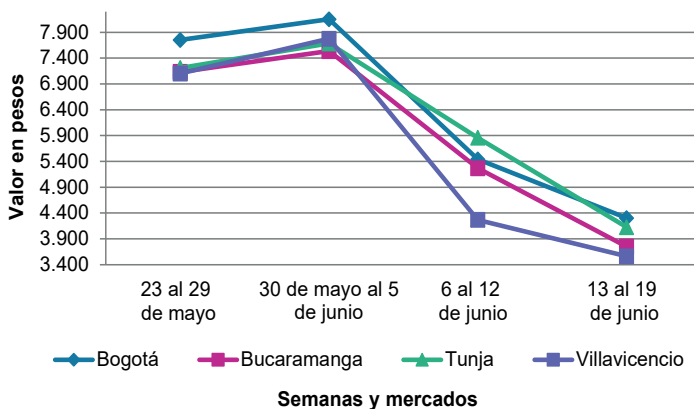
De la misma forma, bajaron las cotizaciones mayoristas de la guayaba pera, esta vez en veintidós de los treinta y cinco mercados donde se negoció esta semana. Según los comerciantes, este comportamiento se debió al incremento en el abastecimiento desde las zonas productoras de Lejanías, Granada, Acacías, Guamal, Villavicencio (Meta), Padilla (Cauca), Trujillo, La Unión (Valle del Cauca), Chinchiná y Palestina (Caldas).

Por el contrario, subió el precio de la pera importada, las uvas red globe nacional e importada, la naranja Sweet y la manzana royal gala importada. En el caso de la pera importada, esta situación se presentó en veinticinco de los treinta y un mercados mayoristas en donde se comercializó. Según los comerciantes, esta situación obedeció al menor ingreso de la fruta procedente desde Italia, Chile y Estados Unidos.

Igualmente, se incrementó la cotización mayorista de la uva red globe nacional, ya que hubo menor abastecimiento procedente de Yumbo (Valle del Cauca). El alza se presentó en trece de los dieciséis mercados donde se ofreció a lo largo de la presente semana.

Por último, aumentaron las cotizaciones de la naranja Sweet, pues hubo disminución de las cosechas en los municipios de Montenegro, Quimbaya, Calarcá, Armenia, Buenavista, Córdoba (Quindío), Alcalá, Caicedonia (Valle del Cauca), Viterbo (Caldas) y Guadalupe (Huila). El alza se presentó en once de los catorce mercados en donde se tomó información.

**Gráfico 4.** Comportamiento de los precios del maracuyá 23 de mayo al 19 de junio de 2026



Fuente: DANE, SIPSA.

**Cuadro 3.** Mercados mayoristas. Precios de venta de frutas frescas 13 al 19 de junio de 2026

Productos y mercados	Pesos por kilogramo				Tendencia	Productos y mercados	Pesos por kilogramo				Tendencia
	Mínimo	Máximo	Medio				Mínimo	Máximo	Medio		
<b>Aguacate Choquette</b>						<b>Aguacate papelillo (continuación)</b>					
Bucaramanga, Centroabastos	9.000	10.000	9.667	-		Montería, Mercado del Sur	11.500	12.000	11.750	+	
Medellín, Central Mayorista de Antioquia	9.500	10.000	9.800	-		Neiva, Surabastos	9.000	11.000	10.000	-	
Medellín, Plaza Minorista "José María Villa"	10.500	11.300	10.930	-		Palmira (Valle del Cauca)	8.000	9.500	9.000	-	
San Vicente Ferrer (Antioquia)	6.800	7.000	6.900	-		Pereira, La 41-Impala	8.000	9.000	8.583	-	
						Pereira, Mercasa	7.000	8.000	7.556	-	
<b>Aguacate común</b>						Popayán, Plaza de mercado del barrio Bolívar	10.000	10.600	10.300	-	
Bucaramanga, Centroabastos	7.000	8.000	7.571	+		Santa Bárbara (Antioquia)	6.000	6.500	6.250	+	
Buenaventura (Valle del Cauca)	8.300	8.500	8.400	-		Tibasosa (Boyacá), Coomproriente	12.000	12.000	12.000	=	
Cartagena, Bazurto	7.000	8.000	7.500	-		Tuluá (Valle del Cauca)	9.000	9.500	9.117	-	
Cúcuta, Cenabastos	7.000	8.000	7.370	-		Tunja, Complejo de Servicios del Sur	10.000	11.000	10.361	-	
Cúcuta, La Nueva Sexta	7.000	8.000	7.083	-		Valledupar, Mercado Nuevo	8.000	9.000	8.500	n.d.	
Ibagué, Plaza La 21	4.000	5.000	4.478	n.d.		Villavicencio, CAV	12.000	13.000	12.542	-	
Medellín, Central Mayorista de Antioquia	5.000	5.000	5.000	+		Yopal (Casanare)	11.000	12.000	11.500	=	
Medellín, Plaza Minorista "José María Villa"	5.000	5.300	5.075	+							
Montería, Mercado del Sur	6.500	7.500	7.000	++		<b>Arándano</b>					
Neiva, Surabastos	5.000	5.000	5.000	=		Bogotá, D.C., Corabastos	48.000	56.000	50.333	+	
Santa Bárbara (Antioquia)	4.700	5.500	5.088	++		Bucaramanga, Centroabastos	48.000	56.000	50.857	+	
Sincelejo, Nuevo Mercado	5.500	6.000	5.958	=		Cúcuta, Cenabastos	48.000	52.000	49.667	-	
Tuluá (Valle del Cauca)	6.000	6.500	6.283	-		Medellín, Central Mayorista de Antioquia	46.429	50.000	48.589	-	
Valledupar, Mercado Nuevo	5.000	5.000	5.000	=		Neiva, Surabastos	56.000	60.000	56.500	=	
						San Gil (Santander)	56.000	60.000	56.667	-	
<b>Aguacate Hass</b>						Tibasosa (Boyacá), Coomproriente	48.000	48.000	48.000	=	
Bogotá, D.C., Corabastos	8.000	10.000	8.823	-		Tunja, Complejo de Servicios del Sur	40.000	48.000	42.000	-	
Chiquinquirá (Boyacá)	6.800	7.000	6.967	+		Villavicencio, CAV	54.400	64.000	56.933	-	
Duitama (Boyacá), Mercaplaza	8.000	8.000	8.000	=							
La Ceja (Antioquia)	5.500	6.000	5.683	-		<b>Banano bocadillo</b>					
Medellín, Central Mayorista de Antioquia	6.000	6.700	6.380	+		Bogotá, D.C., Corabastos	2.000	3.000	2.629	+	
Rionegro (Antioquia)	5.500	6.200	5.917	+		Duitama (Boyacá), Mercaplaza	3.200	3.500	3.400	=	
San Gil (Santander)	7.500	8.500	8.088	+		Medellín, Central Mayorista de Antioquia	1.500	1.800	1.620	+	
San Vicente Ferrer (Antioquia)	5.500	6.000	5.750	-		Tibasosa (Boyacá), Coomproriente	3.200	3.500	3.313	+	
Sonsón (Antioquia)	5.500	6.000	5.750	+		Tunja, Complejo de Servicios del Sur	2.000	2.250	2.058	-	
Tibasosa (Boyacá), Coomproriente	7.500	8.000	7.938	-							
Tunja, Complejo de Servicios del Sur	7.000	7.500	7.125	+		<b>Banano criollo</b>					
						Armenia, Mercar	1.400	1.500	1.433	-	
<b>Aguacate papelillo</b>						Armenia, Retiro	1.200	1.400	1.300	-	
Arauca (Arauca)	11.000	12.000	11.500	-		Barranquilla, Barranquillita	1.740	1.740	1.740	+	
Armenia, Mercar	9.000	9.000	9.000	-		Bogotá, D.C., Corabastos	2.000	2.800	2.465	+	
Armenia, Retiro	7.500	8.000	7.717	-		Bucaramanga, Centroabastos	2.700	2.900	2.786	-	
Bogotá, D.C., Corabastos	11.000	12.500	11.740	-		Buenaventura (Valle del Cauca)	2.222	2.389	2.315	-	
Bucaramanga, Centroabastos	10.000	11.000	10.429	+		Cali, Cavasa	2.200	2.400	2.311	+	
Buenaventura (Valle del Cauca)	9.200	9.600	9.433	-		Cali, Santa Elena	1.600	1.733	1.667	-	
Cali, Cavasa	8.000	9.000	8.688	-		Cartago (Valle del Cauca)	1.800	2.000	1.950	-	
Cali, Santa Elena	10.000	11.000	10.375	-		Chiquinquirá (Boyacá)	2.300	2.400	2.358	-	
Cartagena, Bazurto	10.000	12.500	10.542	-		Cúcuta, Cenabastos	2.500	3.000	2.716	-	
Cartago (Valle del Cauca)	9.000	9.500	9.117	-		Cúcuta, La Nueva Sexta	2.000	2.500	2.417	+	
Chiquinquirá (Boyacá)	9.200	10.000	9.567	-		Florencia (Caquetá)	2.400	2.480	2.427	+++	
Duitama (Boyacá), Mercaplaza	11.000	12.000	11.667	=		Ibagué, Plaza La 21	1.800	2.000	1.978	+	
Florencia (Caquetá)	9.500	10.000	9.667	=		Ipiales (Nariño), Ipiales somos todos	1.111	1.185	1.148	=	
Ibagué, Plaza La 21	8.000	10.000	9.153	-		La Ceja (Antioquia)	1.200	1.700	1.417	-	
Manizales, Centro Galerías	7.300	8.200	7.750	-		La Unión (Nariño)	4.000	5.000	4.250	=	
Medellín, Central Mayorista de Antioquia	8.200	9.000	8.733	-		Manizales, Centro Galerías	1.550	1.650	1.600	=	
Medellín, Plaza Minorista "José María Villa"	8.500	9.200	8.913	-		Medellín, Central Mayorista de Antioquia	1.500	1.800	1.635	+	

**Cuadro 3.** Mercados mayoristas. Precios de venta de frutas frescas (continuación)  
13 al 19 de junio de 2026

Productos y mercados	Pesos por kilogramo				Tendencia	Productos y mercados	Pesos por kilogramo				Tendencia
	Mínimo	Máximo	Medio				Mínimo	Máximo	Medio		
<b>Banano criollo (continuación)</b>						<b>Ciruela roja (continuación)</b>					
Medellín, Plaza Minorista "José María Villa"	1.500	1.800	1.600	-		Medellín, Central Mayorista de Antioquia	2.700	3.500	3.060	-	
Neiva, Surabastos	1.600	2.000	1.783	-		Neiva, Surabastos	5.000	6.000	5.417	-	
Palmira (Valle del Cauca)	1.900	2.000	1.975	-		Pamplona (Norte de Santander)	3.000	3.000	3.000	-	
Pamplona (Norte de Santander)	3.300	3.300	3.300	+		San Gil (Santander)	4.000	4.600	4.367	-	
Pereira, La 41-Impala	1.700	2.000	1.896	-		Tibasosa (Boyacá), Coomproriente	2.400	3.200	2.833	-	
Pereira, Mercasa	1.500	2.000	1.778	+		Tunja, Complejo de Servicios del Sur	2.720	3.600	3.302	+	
Popayán, Plaza de mercado del barrio Bolívar	2.000	2.100	2.025	-		Villavicencio, CAV	3.200	4.000	3.533	-	
Rionegro (Antioquia)	1.500	2.000	1.850	-		<b>Coco</b>					
San Gil (Santander)	720	800	773	-		Armenia, Mercar	3.600	3.667	3.633	=	
Santa Bárbara (Antioquia)	800	1.100	938	+		Barranquilla, Barranquillita	4.000	4.200	4.056	+	
Santa Marta (Magdalena)	1.412	1.471	1.447	-		Bogotá, D.C., Corabastos	5.833	6.250	5.920	-	
Socorro (Santander)	600	720	680	-		Cali, Cavasa	4.242	4.848	4.596	-	
Sonsón (Antioquia)	900	1.200	1.025	-		Cali, Santa Elena	4.167	4.278	4.204	+	
Tibasosa (Boyacá), Coomproriente	2.250	2.350	2.263	+		Cartagena, Bazurto	3.500	4.340	3.943	-	
Tuluá (Valle del Cauca)	1.900	2.100	2.000	+		Cartago (Valle del Cauca)	4.667	5.067	4.900	+	
Tunja, Complejo de Servicios del Sur	1.850	2.250	2.075	+		La Unión (Nariño)	5.000	5.556	5.208	=	
Valledupar, Mercabastos	1.417	1.583	1.491	-		Manizales, Centro Galerías	7.742	7.742	7.742	=	
Villavicencio, CAV	3.000	3.500	3.333	+		Medellín, Central Mayorista de Antioquia	6.346	6.538	6.449	+	
<b>Banano Urabá</b>						Montería, Mercado del Sur	5.400	5.600	5.533	=	
Arauca (Arauca)	3.222	3.333	3.278	-		Palmira (Valle del Cauca)	4.167	4.444	4.398	-	
Barranquilla, Barranquillita	1.800	1.800	1.800	+		Pereira, Mercasa	4.667	4.800	4.711	=	
Bogotá, D.C., Corabastos	2.000	2.250	2.144	-		Sincelejo, Nuevo Mercado	5.000	5.000	5.000	=	
Bucaramanga, Centroabastos	2.250	2.400	2.322	+		Valledupar, Mercado Nuevo	9.000	9.000	9.000	++	
Chiquinquirá (Boyacá)	2.250	2.450	2.358	-		<b>Curuba</b>					
Duitama (Boyacá), Mercaplaza	2.400	2.500	2.467	=		Armenia, Mercar	3.000	3.000	3.000	+	
Medellín, Plaza Minorista "José María Villa"	1.700	1.900	1.753	-		Bogotá, D.C., Corabastos	3.182	3.864	3.542	-	
Montería, Mercado del Sur	2.250	2.500	2.413	+		Bucaramanga, Centroabastos	3.200	3.600	3.333	-	
Sincelejo, Nuevo Mercado	2.400	2.400	2.400	=		Buenaventura (Valle del Cauca)	4.000	4.200	4.067	-	
Tibasosa (Boyacá), Coomproriente	2.250	2.400	2.306	-		Cali, Cavasa	3.500	3.750	3.542	+	
Tunja, Complejo de Servicios del Sur	2.250	2.400	2.275	-		Cartago (Valle del Cauca)	4.800	5.200	4.967	=	
Villavicencio, CAV	1.520	1.680	1.593	-		Chiquinquirá (Boyacá)	2.273	2.364	2.311	-	
Yopal (Casanare)	3.056	3.111	3.083	=		Cúcuta, Cenabastos	2.833	3.333	3.158	+	
<b>Borojó</b>						Ipiales (Nariño), Ipiales somos todos	2.083	2.167	2.122	-	
Bogotá, D.C., Corabastos	5.000	7.000	6.208	+		Medellín, Central Mayorista de Antioquia	3.700	4.300	3.925	+	
Bucaramanga, Centroabastos	6.000	6.500	6.250	+		Neiva, Surabastos	2.800	3.200	3.017	+	
Cúcuta, Cenabastos	7.000	8.000	7.375	-		Pamplona (Norte de Santander)	1.875	1.875	1.875	+	
Medellín, Central Mayorista de Antioquia	5.000	6.000	5.800	++		San Gil (Santander)	2.800	3.200	2.950	-	
Pamplona (Norte de Santander)	8.000	8.000	8.000	=		Sonsón (Antioquia)	2.000	2.300	2.150	=	
Villavicencio, CAV	6.000	8.000	6.767	+		Tibasosa (Boyacá), Coomproriente	3.182	3.636	3.438	-	
<b>Breva</b>						Tunja, Complejo de Servicios del Sur	3.182	3.636	3.324	-	
Medellín, Central Mayorista de Antioquia	6.500	7.500	7.083	+		Villavicencio, CAV	3.000	3.800	3.433	+	
<b>Ciruela importada</b>						<b>Durazno nacional</b>					
Cúcuta, Cenabastos	19.000	20.000	19.667	-		Bogotá, D.C., Corabastos	6.000	7.000	6.333	-	
<b>Ciruela roja</b>						Bucaramanga, Centroabastos	3.500	4.500	4.019	-	
Bogotá, D.C., Corabastos	2.400	3.200	2.892	-		Chiquinquirá (Boyacá)	4.318	4.545	4.492	-	
Bucaramanga, Centroabastos	1.600	2.800	2.081	-		Cúcuta, Cenabastos	4.000	5.000	4.594	-	
Cúcuta, Cenabastos	3.500	4.500	4.078	-		Duitama (Boyacá), Mercaplaza	4.545	5.455	5.000	++	
						Medellín, Central Mayorista de Antioquia	6.800	7.200	7.000	+	
						San Gil (Santander)	7.000	8.000	7.483	-	
						Tibasosa (Boyacá), Coomproriente	4.545	5.000	4.773	-	
						Tunja, Complejo de Servicios del Sur	5.000	5.909	5.455	-	

**Cuadro 3.** Mercados mayoristas. Precios de venta de frutas frescas (continuación)  
13 al 19 de junio de 2026

Productos y mercados	Pesos por kilogramo				Tendencia	Productos y mercados	Pesos por kilogramo				Tendencia
	Mínimo	Máximo	Medio				Mínimo	Máximo	Medio		
<b>Feijoa</b>						<b>Granadilla (continuación)</b>					
Bogotá, D.C., Corabastos	5.000	6.000	5.542	-		Villavicencio, CAV	8.000	10.333	9.511	-	
Duitama (Boyacá), Mercaplaza	3.182	3.636	3.409	n.d.		Yopal (Casanare)	10.667	10.867	10.767	=	
Tibasosa (Boyacá), Coomproriente	4.091	4.545	4.205	++		<b>Guanábana</b>					
Tunja, Complejo de Servicios del Sur	3.409	4.091	3.761	-		Armenia, Mercar	5.000	5.200	5.067	=	
<b>Fresa</b>						Bogotá, D.C., Corabastos	4.000	5.000	4.563	-	
Armenia, Mercar	11.000	11.250	11.167	-		Bucaramanga, Centroabastos	3.000	3.500	3.071	-	
Bogotá, D.C., Corabastos	12.000	14.000	12.708	-		Cali, Cavasa	5.000	5.500	5.281	-	
Bucaramanga, Centroabastos	7.000	8.000	7.500	+		Cartago (Valle del Cauca)	6.000	6.500	6.283	-	
Cali, Cavasa	7.000	7.000	7.000	-		Chiquinquirá (Boyacá)	4.700	5.000	4.883	=	
Cali, Santa Elena	7.000	7.500	7.250	+		Cúcuta, Cenabastos	4.000	4.500	4.151	-	
Cartago (Valle del Cauca)	7.600	8.000	7.733	-		Duitama (Boyacá), Mercaplaza	5.000	5.500	5.250	+	
Chiquinquirá (Boyacá)	11.600	12.000	11.867	+		Ibagué, Plaza La 21	5.000	5.000	5.000	=	
Cúcuta, Cenabastos	12.000	15.000	13.219	+		Manizales, Centro Galerías	4.200	5.200	4.750	-	
Duitama (Boyacá), Mercaplaza	9.000	10.000	9.667	=		Medellín, Central Mayorista de Antioquia	4.500	5.000	4.855	-	
Manizales, Centro Galerías	16.600	17.400	17.000	=		Medellín, Plaza Minorista "José María Villa"	5.000	5.300	5.120	+	
Medellín, Central Mayorista de Antioquia	11.500	12.000	11.875	-		Pamplona (Norte de Santander)	5.000	5.000	5.000	-	
Medellín, Plaza Minorista "José María Villa"	11.000	11.000	11.000	-		Pasto, El Potrerillo	5.500	7.000	6.242	-	
Montería, Mercado del Sur	7.000	7.600	7.317	-		Pereira, La 41-Impala	5.500	6.100	5.817	-	
Neiva, Surabastos	10.000	11.250	10.365	+		Pereira, Mercasa	5.000	6.000	5.556	-	
Pamplona (Norte de Santander)	8.000	8.000	8.000	=		Popayán, Plaza de mercado del barrio Bolívar	5.800	6.500	6.113	-	
Pasto, El Potrerillo	9.000	10.000	9.750	=		San Gil (Santander)	5.000	5.500	5.317	-	
Pereira, Mercasa	8.400	8.400	8.400	=		Tibasosa (Boyacá), Coomproriente	4.800	5.000	4.950	-	
San Gil (Santander)	12.000	12.933	12.350	+		Tuluá (Valle del Cauca)	5.500	6.200	5.800	-	
Sincelejo, Nuevo Mercado	9.000	9.000	9.000	+		Tunja, Complejo de Servicios del Sur	3.800	4.000	3.950	+	
Tibasosa (Boyacá), Coomproriente	12.000	12.000	12.000	=		Villavicencio, CAV	6.000	8.000	6.708	+	
Tunja, Complejo de Servicios del Sur	10.400	12.000	11.119	-		<b>Guayaba agría</b>					
Villavicencio, CAV	9.375	10.000	9.531	-		Armenia, Mercar	5.000	6.500	5.950	+++	
Yopal (Casanare)	10.000	10.000	10.000	=		Cartago (Valle del Cauca)	5.800	6.000	5.967	+	
<b>Granadilla</b>						Manizales, Centro Galerías	5.900	6.100	6.000	=	
Arauca (Arauca)	8.571	9.643	9.107	+		Montería, Mercado del Sur	1.600	2.600	2.178	-	
Armenia, Mercar	9.667	10.000	9.889	++		Pereira, La 41-Impala	5.200	5.800	5.517	-	
Bogotá, D.C., Corabastos	8.000	10.000	8.854	-		Pereira, Mercasa	4.000	5.000	4.667	-	
Bucaramanga, Centroabastos	10.000	10.714	10.102	-		Sincelejo, Nuevo Mercado	2.800	3.200	3.067	-	
Cali, Cavasa	8.667	9.333	9.083	-		<b>Guayaba Atlántico</b>					
Cali, Santa Elena	8.667	9.000	8.833	=		Barranquilla, Barranquillita	2.680	2.800	2.747	+	
Cartago (Valle del Cauca)	9.000	9.667	9.333	-		<b>Guayaba común</b>					
Chiquinquirá (Boyacá)	8.667	9.333	9.108	++		Barranquilla, Barranquillita	3.040	3.200	3.142	-	
Cúcuta, Cenabastos	10.357	11.429	10.774	++		Cartagena, Bazurto	3.000	3.200	3.044	-	
Duitama (Boyacá), Mercaplaza	8.000	8.667	8.333	-		Montería, Mercado del Sur	4.000	4.800	4.333	-	
Florencia (Caquetá)	8.533	8.667	8.622	-		Sincelejo, Nuevo Mercado	3.800	4.500	4.186	-	
Ibagué, Plaza La 21	6.667	7.333	7.148	+		Valledupar, Mercabastos	2.800	3.200	3.056	-	
Manizales, Centro Galerías	8.667	9.133	8.933	+		<b>Guayaba manzana</b>					
Medellín, Central Mayorista de Antioquia	5.000	6.154	5.750	-		Cartago (Valle del Cauca)	5.800	6.000	5.933	+	
Neiva, Surabastos	6.000	6.667	6.333	-		Manizales, Centro Galerías	4.900	5.100	5.000	-	
Palmira (Valle del Cauca)	9.333	9.667	9.389	+		Medellín, Central Mayorista de Antioquia	5.000	5.300	5.070	+	
Pereira, Mercasa	8.000	8.667	8.333	-		Rionegro (Antioquia)	5.500	6.000	5.810	+	
Popayán, Plaza de mercado del barrio Bolívar	8.133	8.467	8.283	-		<b>Guayaba pera</b>					
San Gil (Santander)	10.357	11.429	10.893	-		Arauca (Arauca)	3.409	3.864	3.636	-	
Tibasosa (Boyacá), Coomproriente	8.000	9.333	8.875	-		Armenia, Mercar	3.000	3.000	3.000	+++	
Tuluá (Valle del Cauca)	9.000	9.333	9.150	-							
Tunja, Complejo de Servicios del Sur	7.333	9.000	8.306	+							

**Cuadro 3.** Mercados mayoristas. Precios de venta de frutas frescas (continuación)  
13 al 19 de junio de 2026

Productos y mercados	Pesos por kilogramo				Tendencia	Productos y mercados	Pesos por kilogramo				Tendencia
	Mínimo	Máximo	Medio				Mínimo	Máximo	Medio		
<b>Guayaba pera (continuación)</b>						<b>Kiwi (continuación)</b>					
Barranquilla, Barranquillita	4.200	4.500	4.356	-		Chiquinquirá (Boyacá)	16.500	17.000	16.683	-	
Barranquilla, Granabastos	4.900	5.100	4.989	+		Cúcuta, Cenabastos	18.000	20.000	18.500	-	
Bogotá, D.C., Corabastos	3.571	6.429	4.561	-		Duitama (Boyacá), Mercaplaza	12.000	13.000	12.500	-	
Bucaramanga, Centroabastos	2.000	2.200	2.086	-		Ibagué, Plaza La 21	12.000	13.000	12.333	-	
Buenaventura (Valle del Cauca)	4.000	4.300	4.150	-		Manizales, Centro Galerías	12.500	13.200	12.750	+	
Cali, Cavasa	3.500	3.500	3.500	-		Medellín, Central Mayorista de Antioquia	12.000	13.000	12.550	+	
Cali, Santa Elena	3.300	3.700	3.488	-		Neiva, Surabastos	12.200	16.000	14.250	-	
Cartagena, Bazurto	4.000	4.500	4.158	-		Pamplona (Norte de Santander)	18.000	18.000	18.000	-	
Cartago (Valle del Cauca)	3.500	4.000	3.717	-		Pereira, Mercasa	15.000	16.000	15.500	=	
Chiquinquirá (Boyacá)	2.364	2.500	2.447	++		Popayán, Plaza de mercado del barrio Bolívar	13.800	14.500	14.075	+	
Cúcuta, Cenabastos	3.409	3.636	3.546	-		San Gil (Santander)	18.000	20.000	19.125	+	
Duitama (Boyacá), Mercaplaza	3.182	3.636	3.409	-		Tibasosa (Boyacá), Coomproriente	12.500	14.000	13.438	-	
Florencia (Caquetá)	4.400	5.000	4.800	+++		Tuluá (Valle del Cauca)	15.500	15.800	15.700	-	
Ipiales (Nariño), Ipiales somos todos	3.000	3.500	3.333	-		Tunja, Complejo de Servicios del Sur	13.000	14.000	13.375	-	
La Ceja (Antioquia)	3.500	4.000	3.675	-		Villavicencio, CAV	13.500	16.000	15.171	+	
La Unión (Nariño)	2.250	2.750	2.500	=							
Manizales, Centro Galerías	3.900	4.100	4.000	=		<b>Limón común</b>					
Medellín, Central Mayorista de Antioquia	3.500	4.000	3.880	+		Armenia, Mercar	5.000	5.000	5.000	=	
Medellín, Plaza Minorista "José María Villa"	3.800	4.300	4.008	+		Bogotá, D.C., Corabastos	2.000	2.857	2.333	-	
Neiva, Surabastos	4.000	4.500	4.121	-		Bucaramanga, Centroabastos	2.400	3.200	2.843	-	
Palmira (Valle del Cauca)	3.500	3.700	3.575	+		Buenaventura (Valle del Cauca)	5.000	5.300	5.200	-	
Pamplona (Norte de Santander)	3.182	3.182	3.182	=		Cali, Cavasa	4.000	4.333	4.153	-	
Pasto, El Potrerillo	2.500	2.900	2.746	-		Cali, Santa Elena	4.167	4.333	4.278	-	
Pereira, La 41-Impala	2.700	3.200	2.933	-		Cartagena, Bazurto	3.429	4.000	3.631	-	
Pereira, Mercasa	2.500	3.000	2.822	-		Cartago (Valle del Cauca)	4.000	4.800	4.400	-	
Popayán, Plaza de mercado del barrio Bolívar	2.900	3.500	3.200	-		Chiquinquirá (Boyacá)	2.857	3.000	2.929	-	
Rionegro (Antioquia)	3.600	4.000	3.860	-		Cúcuta, Cenabastos	4.500	5.000	4.797	-	
San Gil (Santander)	2.800	3.000	2.880	+		Cúcuta, La Nueva Sexta	4.000	5.000	4.750	-	
Tibasosa (Boyacá), Coomproriente	3.182	3.636	3.466	-		Florencia (Caquetá)	2.640	2.800	2.747	-	
Tuluá (Valle del Cauca)	3.200	3.500	3.367	+		Ibagué, Plaza La 21	2.143	2.286	2.190	-	
Tunja, Complejo de Servicios del Sur	2.667	3.182	2.876	-		Medellín, Central Mayorista de Antioquia	2.714	2.857	2.796	-	
Villavicencio, CAV	2.917	4.167	3.646	-		Medellín, Plaza Minorista "José María Villa"	3.143	3.286	3.159	-	
Yopal (Casanare)	4.545	5.000	4.773	+		Montería, Mercado del Sur	3.143	3.429	3.286	-	
						Neiva, Surabastos	2.400	3.200	2.687	-	
<b>Guayaba pera valluna</b>						Pamplona (Norte de Santander)	5.000	5.000	5.000	=	
Medellín, Central Mayorista de Antioquia	3.500	4.300	3.885	-		Pereira, La 41-Impala	4.000	4.000	4.000	=	
						Pereira, Mercasa	3.500	4.500	4.022	-	
						San Gil (Santander)	2.000	2.400	2.100	-	
<b>Gulupa</b>						Sincelejo, Nuevo Mercado	2.857	3.429	3.222	-	
Bogotá, D.C., Corabastos	5.000	5.833	5.269	-		Socorro (Santander)	2.000	2.000	2.000	-	
Ibagué, Plaza La 21	4.800	5.200	4.893	n.d.		Valledupar, Mercabastos	3.524	3.965	3.757	-	
Medellín, Central Mayorista de Antioquia	4.000	4.500	4.187	+		Valledupar, Mercado Nuevo	3.000	3.800	3.367	-	
Neiva, Surabastos	4.800	5.600	5.160	-		Villavicencio, CAV	1.800	2.400	2.233	-	
Sonsón (Antioquia)	2.000	2.500	2.250	-							
						<b>Limón común valluno</b>					
<b>Higo</b>						Palmira (Valle del Cauca)	4.583	5.417	5.000	=	
Bogotá, D.C., Corabastos	10.000	12.000	10.854	+		Tuluá (Valle del Cauca)	4.167	4.400	4.306	-	
Medellín, Central Mayorista de Antioquia	8.000	8.000	8.000	-							
Sonsón (Antioquia)	5.500	5.700	5.600	-		<b>Limón mandarino</b>					
						Armenia, Mercar	2.000	2.500	2.267	++	
<b>Kiwi</b>						Armenia, Retiro	1.400	1.500	1.467	=	
Bogotá, D.C., Corabastos	12.000	14.000	12.990	-		La Ceja (Antioquia)	1.500	2.200	1.858	-	
Bucaramanga, Centroabastos	14.000	15.000	14.607	=		Medellín, Central Mayorista de Antioquia	1.500	1.800	1.585	-	
Cali, Cavasa	12.000	15.000	13.500	+							
Cali, Santa Elena	12.000	12.500	12.250	-							

**Cuadro 3.** Mercados mayoristas. Precios de venta de frutas frescas (continuación)  
13 al 19 de junio de 2026

Productos y mercados	Pesos por kilogramo				Tendencia	Productos y mercados	Pesos por kilogramo				Tendencia
	Mínimo	Máximo	Medio				Mínimo	Máximo	Medio		
<b>Limón mandarino (continuación)</b>						<b>Lulo (continuación)</b>					
Medellín, Plaza Minorista "José María Villa"	2.000	2.500	2.210	-		Chiquinquirá (Boyacá)	4.600	5.000	4.760	+	
Peñol (Antioquia)	1.800	2.200	1.967	-		Cúcuta, Cenabastos	6.500	7.000	6.828	-	
Pereira, La 41-Impala	2.000	3.000	2.433	-		Duitama (Boyacá), Mercaplaza	5.652	6.522	6.087	+	
Pereira, Mercasa	2.000	2.500	2.189	-		Florencia (Cauquetá)	5.800	6.000	5.907	-	
Santa Bárbara (Antioquia)	900	1.100	1.000	-		Ibagué, Plaza La 21	4.800	5.600	5.150	-	
Villavicencio, CAV	1.400	2.000	1.850	-		Manizales, Centro Galerías	5.800	6.200	6.000	=	
Yopal (Casanare)	2.500	2.750	2.625	=		Medellín, Central Mayorista de Antioquia	5.400	5.800	5.660	-	
						Medellín, Plaza Minorista "José María Villa"	5.500	6.300	5.970	-	
<b>Limón Tahití</b>						Montería, Mercado del Sur	6.000	7.000	6.444	-	
Armenia, Mercar	2.800	3.500	3.150	+++		Neiva, Surabastos	4.800	5.200	4.933	-	
Barranquilla, Barranquillita	2.000	2.417	2.241	-		Palmira (Valle del Cauca)	5.700	6.000	5.875	-	
Bogotá, D.C., Corabastos	1.714	2.571	1.967	-		Pamplona (Norte de Santander)	5.000	6.000	5.667	++	
Bucaramanga, Centroabastos	1.000	2.000	1.543	-		Pasto, El Potrerillo	3.391	4.130	3.850	-	
Cali, Cavasa	2.200	2.500	2.300	-		Pereira, La 41-Impala	5.700	6.200	5.975	-	
Cali, Santa Elena	2.400	2.800	2.575	-		Pereira, Mercasa	5.000	6.000	5.667	-	
Cartagena, Bazurto	2.727	3.500	3.061	-		Popayán, Plaza de mercado del barrio Bolívar	5.600	5.800	5.635	+	
Cartago (Valle del Cauca)	2.500	3.000	2.717	-		San Gil (Santander)	5.600	6.400	5.992	-	
Chiquinquirá (Boyacá)	3.636	4.091	3.864	-		Santa Marta (Magdalena)	6.800	6.800	6.800	+	
Cúcuta, Cenabastos	2.273	2.955	2.614	-		Sincelejo, Nuevo Mercado	6.200	6.800	6.478	-	
Duitama (Boyacá), Mercaplaza	2.273	2.727	2.576	-		Socorro (Santander)	6.000	6.200	6.100	+	
Florencia (Cauquetá)	2.960	3.040	2.987	-		Tibasosa (Boyacá), Coomproriente	5.652	6.087	5.870	-	
Ibagué, Plaza La 21	2.143	3.143	2.429	-		Tuluá (Valle del Cauca)	5.400	5.800	5.554	+	
Manizales, Centro Galerías	2.300	2.500	2.400	+		Tunja, Complejo de Servicios del Sur	5.200	5.600	5.350	-	
Medellín, Central Mayorista de Antioquia	1.800	2.500	2.160	-		Valledupar, Mercabastos	6.000	6.400	6.333	=	
Medellín, Plaza Minorista "José María Villa"	2.000	3.000	2.450	-		Villavicencio, CAV	5.200	6.400	5.833	-	
Neiva, Surabastos	2.400	3.200	2.733	-		Yopal (Casanare)	7.500	7.500	7.500	=	
Palmira (Valle del Cauca)	2.700	3.100	2.950	-							
Pamplona (Norte de Santander)	2.500	2.917	2.778	-		<b>Mandarina Arrayana</b>					
Pasto, El Potrerillo	2.000	2.571	2.167	-		Bogotá, D.C., Corabastos	3.636	4.545	4.195	-	
Pereira, La 41-Impala	2.800	3.200	3.017	+		Buenaventura (Valle del Cauca)	4.700	5.000	4.842	-	
Pereira, Mercasa	2.500	3.500	2.856	-		Cali, Cavasa	4.000	4.200	4.058	-	
Rionegro (Antioquia)	2.700	3.500	3.100	-		Cali, Santa Elena	4.250	4.500	4.333	+	
San Gil (Santander)	800	1.200	1.010	-		Chiquinquirá (Boyacá)	3.182	3.636	3.333	-	
Santa Bárbara (Antioquia)	1.200	1.600	1.400	-		Duitama (Boyacá), Mercaplaza	3.636	3.636	3.636	=	
Socorro (Santander)	1.200	1.400	1.267	-		Florencia (Cauquetá)	3.200	3.400	3.267	+++	
Tibasosa (Boyacá), Coomproriente	2.273	2.727	2.415	-		Ibagué, Plaza La 21	3.000	3.200	3.102	+	
Tuluá (Valle del Cauca)	2.500	3.200	2.767	-		Neiva, Surabastos	2.727	3.182	3.049	-	
Tunja, Complejo de Servicios del Sur	1.682	2.045	1.811	-		Popayán, Plaza de mercado del barrio Bolívar	3.200	3.280	3.220	-	
Villavicencio, CAV	1.600	2.000	1.883	-		Tibasosa (Boyacá), Coomproriente	3.864	4.545	4.205	-	
Yopal (Casanare)	2.273	2.500	2.386	=		Tunja, Complejo de Servicios del Sur	2.500	3.636	3.061	-	
						Villavicencio, CAV	3.200	3.600	3.350	-	
						Yopal (Casanare)	4.091	4.545	4.318	++	
<b>Lulo</b>						<b>Mandarina común</b>					
Arauca (Arauca)	6.750	8.000	7.438	-		Arauca (Arauca)	4.545	5.000	4.773	-	
Armenia, Mercar	5.600	6.200	5.867	-		Bucaramanga, Centroabastos	3.913	4.783	4.332	-	
Barranquilla, Barranquillita	7.900	8.100	8.022	-		Cartagena, Bazurto	5.455	6.364	5.852	-	
Barranquilla, Granabastos	8.100	8.200	8.156	=		Cúcuta, Cenabastos	5.200	5.600	5.490	+	
Bogotá, D.C., Corabastos	5.200	6.000	5.554	-		Ipiales (Nariño), Ipiales somos todos	1.920	2.200	2.130	-	
Bucaramanga, Centroabastos	6.000	6.400	6.067	-		Pamplona (Norte de Santander)	5.200	5.600	5.333	-	
Buenaventura (Valle del Cauca)	6.300	6.600	6.450	+		Santa Bárbara (Antioquia)	3.000	3.300	3.138	+	
Cali, Cavasa	5.400	5.800	5.560	+		Socorro (Santander)	2.200	2.320	2.240	-	
Cali, Santa Elena	5.400	5.700	5.525	-							
Cartagena, Bazurto	7.500	8.000	7.583	-							
Cartago (Valle del Cauca)	5.000	6.000	5.533	-							

**Cuadro 3.** Mercados mayoristas. Precios de venta de frutas frescas (continuación)  
13 al 19 de junio de 2026

Productos y mercados	Pesos por kilogramo				Tendencia	Productos y mercados	Pesos por kilogramo				Tendencia
	Mínimo	Máximo	Medio				Mínimo	Máximo	Medio		
<b>Mandarina común (continuación)</b>						<b>Mango Tommy (continuación)</b>					
Tibasosa (Boyacá), Coomproriente	5.455	6.364	5.966		+	Manizales, Centro Galerías	6.800	7.400	7.100		-
Túquerres (Nariño)	2.500	2.800	2.665		+	Medellín, Central Mayorista de Antioquia	6.000	7.000	6.490		-
Valledupar, Mercabastos	4.400	4.800	4.600		-	Medellín, Plaza Minorista "José María Villa"	5.500	6.200	5.850		-
<b>Mandarina Oneco</b>						Neiva, Surabastos	5.200	6.800	6.100		+
Armenia, Mercar	4.200	4.500	4.300		++	Palmira (Valle del Cauca)	6.800	7.400	7.100		+
Armenia, Retiro	3.000	3.500	3.267		+++	Pereira, La 41-Impala	6.400	7.600	6.933		-
Cali, Cavasa	5.000	5.000	5.000		+	Pereira, Mercasa	6.400	7.200	6.644		-
Cali, Santa Elena	4.500	4.500	4.500		+	Popayán, Plaza de mercado del barrio Bolívar	6.000	6.400	6.250		+
Cartago (Valle del Cauca)	4.500	5.000	4.750		+	Rionegro (Antioquia)	6.500	7.500	6.990		-
Manizales, Centro Galerías	4.300	4.700	4.500		=	San Gil (Santander)	4.200	5.600	4.942		+++
Medellín, Central Mayorista de Antioquia	7.000	9.000	8.025		-	Socorro (Santander)	2.800	3.000	2.933		-
Pereira, La 41-Impala	5.500	6.000	5.733		-	Tibasosa (Boyacá), Coomproriente	4.286	5.893	5.022		-
Pereira, Mercasa	5.000	5.500	5.250		-	Tuluá (Valle del Cauca)	7.000	7.280	7.167		+
Rionegro (Antioquia)	8.000	9.200	8.700		-	Tunja, Complejo de Servicios del Sur	4.107	4.643	4.349		-
Santa Bárbara (Antioquia)	7.000	8.000	7.500		++	Villavicencio, CAV	6.600	8.400	7.600		-
<b>Mango común</b>						Yopal (Casanare)	3.600	3.600	3.600		-
Cali, Santa Elena	2.800	3.200	3.033		+	<b>Mango Yulima</b>					
Medellín, Central Mayorista de Antioquia	3.200	4.000	3.787		-	Armenia, Mercar	3.333	3.333	3.333		=
Medellín, Plaza Minorista "José María Villa"	3.600	4.000	3.808		-	Duitama (Boyacá), Mercaplaza	3.214	3.214	3.214		-
Santa Bárbara (Antioquia)	3.000	3.280	3.170		+	Florencia (Caquetá)	3.600	3.720	3.640		-
<b>Mango de azúcar</b>						Medellín, Plaza Minorista "José María Villa"	3.600	4.000	3.755		-
Barranquilla, Barranquillita	4.320	4.800	4.524		+	Pereira, La 41-Impala	3.600	4.400	3.933		-
Bogotá, D.C., Corabastos	5.417	6.250	5.917		+	Pereira, Mercasa	3.200	3.600	3.511		-
Bucaramanga, Centroabastos	4.000	4.800	4.567		-	Tibasosa (Boyacá), Coomproriente	3.214	3.571	3.326		-
Chiquinquirá (Boyacá)	3.400	3.600	3.500		-	<b>Manzana nacional</b>					
Duitama (Boyacá), Mercaplaza	4.400	4.800	4.600		+	Bogotá, D.C., Corabastos	6.000	7.500	7.063		+
Medellín, Central Mayorista de Antioquia	4.800	5.200	5.025		-	Duitama (Boyacá), Mercaplaza	5.000	5.455	5.303		+
Medellín, Plaza Minorista "José María Villa"	4.300	5.000	4.740		+	Medellín, Central Mayorista de Antioquia	6.000	6.500	6.229		+
San Gil (Santander)	5.200	5.600	5.475		++	Tibasosa (Boyacá), Coomproriente	5.000	5.909	5.455		+
Tibasosa (Boyacá), Coomproriente	4.000	4.400	4.067		+	Tunja, Complejo de Servicios del Sur	5.227	5.909	5.682		++
Tunja, Complejo de Servicios del Sur	4.000	4.400	4.167		+	<b>Manzana roja importada</b>					
<b>Mango manzano</b>						Arauca (Arauca)	7.650	8.500	8.075		-
Armenia, Mercar	3.667	4.000	3.833		=	Armenia, Mercar	8.684	8.947	8.772		=
Florencia (Caquetá)	4.400	4.600	4.467		+	Bogotá, D.C., Corabastos	8.421	9.474	8.810		+
Pereira, La 41-Impala	3.600	4.400	4.067		-	Bucaramanga, Centroabastos	8.000	8.500	8.205		-
Pereira, Mercasa	3.600	4.000	3.911		-	Buenaventura (Valle del Cauca)	8.947	9.211	9.044		-
Tunja, Complejo de Servicios del Sur	2.679	3.036	2.834		-	Cali, Cavasa	8.421	8.421	8.421		-
<b>Mango Tommy</b>						Cali, Santa Elena	7.368	7.368	7.368		-
Armenia, Mercar	4.667	5.000	4.833		++	Cartagena, Bazurto	8.421	8.947	8.626		-
Barranquilla, Barranquillita	4.760	5.200	4.929		+	Cartago (Valle del Cauca)	8.947	9.263	9.105		-
Bogotá, D.C., Corabastos	6.250	8.333	7.422		-	Cúcuta, Cenabastos	9.000	9.500	9.167		+
Bucaramanga, Centroabastos	4.800	5.600	5.114		-	Florencia (Caquetá)	8.842	9.053	8.947		-
Cali, Cavasa	6.400	7.200	6.800		-	La Unión (Nariño)	7.368	7.895	7.763		=
Cali, Santa Elena	6.400	6.800	6.650		-	Manizales, Centro Galerías	8.421	9.053	8.816		+
Cartago (Valle del Cauca)	7.333	7.833	7.583		++	Medellín, Central Mayorista de Antioquia	7.895	8.947	8.368		+
Chiquinquirá (Boyacá)	4.929	5.357	5.137		-	Montería, Mercado del Sur	8.947	9.474	9.211		=
Duitama (Boyacá), Mercaplaza	3.929	5.000	4.524		-	Neiva, Surabastos	8.842	9.737	9.289		-
La Ceja (Antioquia)	6.800	7.500	7.100		-	Palmira (Valle del Cauca)	8.421	8.684	8.487		-
						Pamplona (Norte de Santander)	9.000	9.000	9.000		-



**Cuadro 3.** Mercados mayoristas. Precios de venta de frutas frescas (continuación)  
13 al 19 de junio de 2026

Productos y mercados	Pesos por kilogramo				Tendencia	Productos y mercados	Pesos por kilogramo				Tendencia
	Mínimo	Máximo	Medio				Mínimo	Máximo	Medio		
<b>Maracuyá (continuación)</b>						<b>Mora de Castilla</b>					
San Gil (Santander)	3.333	4.000	3.708		-	Arauca (Arauca)	5.400	6.000	5.600		=
Socorro (Santander)	3.667	4.000	3.833		-	Armenia, Mercar	7.000	8.000	7.500		+
Tibasosa (Boyacá), Coompro Oriente	4.000	5.000	4.500		-	Barranquilla, Barranquillita	5.440	8.000	6.667		+
Tuluá (Valle del Cauca)	5.500	6.200	5.850		-	Barranquilla, Granabastos	5.760	8.000	6.844		+
Tunja, Complejo de Servicios del Sur	3.800	4.500	4.125		-	Bogotá, D.C., Corabastos	5.833	7.500	6.778		-
Túquerres (Nariño)	4.000	4.200	4.089		+	Bucaramanga, Centroabastos	4.800	5.200	4.971		+
Villavicencio, CAV	3.400	3.700	3.525		-	Buenaventura (Valle del Cauca)	6.000	6.200	6.067		-
Yopal (Casanare)	3.000	3.500	3.250		-	Cali, Cavasa	4.800	5.200	5.000		-
<b>Maracuyá antioqueño</b>						Cali, Santa Elena	5.200	5.600	5.300		-
Barranquilla, Barranquillita	4.900	5.200	5.022		-	Cartagena, Bazurto	5.440	6.000	5.700		+
Barranquilla, Granabastos	4.800	5.100	4.978		-	Cartago (Valle del Cauca)	4.000	5.000	4.600		-
La Ceja (Antioquia)	4.000	4.500	4.200		-	Chiquinquirá (Boyacá)	4.500	5.200	4.921		+
Medellín, Central Mayorista de Antioquia	3.500	3.800	3.670		-	Cúcuta, Cenabastos	5.000	5.500	5.220		+
Medellín, Plaza Minorista "José María Villa"	3.800	4.200	4.035		-	Duitama (Boyacá), Mercaplaza	3.800	4.000	3.933		=
Montería, Mercado del Sur	4.500	7.000	5.806		-	Ibagué, Plaza La 21	5.500	6.000	5.922		-
Rionegro (Antioquia)	4.000	5.000	4.460		-	Ipiales (Nariño), Ipiales somos todos	3.125	3.500	3.406		+
Santa Marta (Magdalena)	6.000	7.000	6.367		-	Manizales, Centro Galerías	7.000	7.800	7.250		-
Sincelejo, Nuevo Mercado	3.800	4.500	4.358		-	Medellín, Central Mayorista de Antioquia	4.500	5.200	4.980		++
<b>Maracuyá huilense</b>						Montería, Mercado del Sur	5.400	6.400	5.933		++
Florencia (Caquetá)	5.500	5.700	5.567		-	Neiva, Surabastos	4.000	6.000	5.000		-
Neiva, Surabastos	4.000	5.200	4.420		-	Palmira (Valle del Cauca)	4.800	5.600	5.050		+
<b>Maracuyá santandereano</b>						Pamplona (Norte de Santander)	3.200	3.200	3.200		-
Valledupar, Mercabastos	4.000	5.333	4.796		-	Pasto, El Potrerillo	3.750	4.625	4.177		+
<b>Melón Cantalup</b>						Pereira, La 41-Impala	7.000	7.000	7.000		-
Arauca (Arauca)	5.000	5.500	5.125		++	Pereira, Mercasa	7.000	8.000	7.444		-
Armenia, Mercar	4.000	4.300	4.100		=	Popayán, Plaza de mercado del barrio Bolívar	4.640	4.960	4.800		-
Bogotá, D.C., Corabastos	1.500	2.500	2.092		++	San Gil (Santander)	4.500	5.000	4.892		-
Bucaramanga, Centroabastos	2.700	3.000	2.875		+	Santa Marta (Magdalena)	5.200	5.760	5.352		-
Cali, Cavasa	3.500	3.700	3.558		-	Sincelejo, Nuevo Mercado	5.000	7.000	6.239		+
Cali, Santa Elena	3.400	3.700	3.513		-	Socorro (Santander)	5.000	5.000	5.000		=
Cartago (Valle del Cauca)	4.700	5.200	4.950		+	Tibasosa (Boyacá), Coompro Oriente	4.000	5.800	4.788		+++
Chiquinquirá (Boyacá)	1.955	2.045	2.023		+	Tuluá (Valle del Cauca)	5.200	5.440	5.320		-
Cúcuta, Cenabastos	3.000	3.500	3.381		+	Tunja, Complejo de Servicios del Sur	5.000	6.000	5.458		-
Duitama (Boyacá), Mercaplaza	2.273	2.727	2.576		=	Valledupar, Mercabastos	5.000	5.600	5.367		+
Ibagué, Plaza La 21	2.000	2.400	2.167		-	Villavicencio, CAV	5.000	6.000	5.733		-
Manizales, Centro Galerías	3.900	4.100	4.000		=	Yopal (Casanare)	6.250	6.875	6.563		=
Medellín, Central Mayorista de Antioquia	3.600	4.500	3.960		-	<b>Naranja común</b>					
Neiva, Surabastos	2.000	2.500	2.167		+	Arauca (Arauca)	2.500	2.783	2.641		=
Pamplona (Norte de Santander)	2.500	3.500	3.250		-	Cartagena, Bazurto	1.900	2.000	1.975		+
Pasto, El Potrerillo	3.500	4.500	4.083		-	Chiquinquirá (Boyacá)	800	900	839		=
Pereira, Mercasa	3.000	5.000	4.200		-	Cúcuta, Cenabastos	1.833	2.000	1.929		-
San Gil (Santander)	2.400	2.600	2.472		-	Cúcuta, La Nueva Sexta	1.667	2.000	1.889		-
Socorro (Santander)	2.600	2.720	2.660		+	Montería, Mercado del Sur	1.800	1.800	1.800		=
Tibasosa (Boyacá), Coompro Oriente	2.273	2.727	2.460		-	Neiva, Surabastos	1.000	1.200	1.167		-
Tunja, Complejo de Servicios del Sur	2.182	2.500	2.333		-	Pamplona (Norte de Santander)	1.200	1.400	1.267		+
Valledupar, Mercado Nuevo	2.400	2.500	2.456		-	San Gil (Santander)	1.800	2.200	2.040		+
Villavicencio, CAV	3.000	3.500	3.367		-	Socorro (Santander)	1.600	1.800	1.667		+
						Sonsón (Antioquia)	900	1.000	950		-
						Tunja, Complejo de Servicios del Sur	1.364	1.591	1.427		-
						Valledupar, Mercado Nuevo	2.200	2.300	2.283		=

**Cuadro 3.** Mercados mayoristas. Precios de venta de frutas frescas (continuación)  
13 al 19 de junio de 2026

Productos y mercados	Pesos por kilogramo				Tendencia	Productos y mercados	Pesos por kilogramo				Tendencia
	Mínimo	Máximo	Medio				Mínimo	Máximo	Medio		
<b>Naranja Sweet</b>						<b>Papaya Maradol (continuación)</b>					
Armenia, Mercar	1.800	2.000	1.933		+++	Palmira (Valle del Cauca)	2.500	2.700	2.600		+
Armenia, Retiro	1.600	1.600	1.600		++	Pamplona (Norte de Santander)	3.000	3.000	3.000		=
Bogotá, D.C., Corabastos	2.000	2.500	2.340		+	Pasto, El Potrerillo	2.083	2.333	2.194		-
Cali, Cavasa	1.700	2.000	1.800		-	Pereira, La 41-Impala	1.800	2.200	2.017		=
Cali, Santa Elena	1.400	1.600	1.575		+	Pereira, Mercasa	1.500	2.000	1.833		-
Cartago (Valle del Cauca)	1.840	1.920	1.885		+	Popayán, Plaza de mercado del barrio Bolívar	2.100	2.400	2.213		+
Florencia (Caquetá)	1.400	1.400	1.400		++	Rionegro (Antioquia)	3.000	3.400	3.170		-
Ibagué, Plaza La 21	2.200	2.300	2.211		+	San Gil (Santander)	2.000	2.350	2.200		-
Neiva, Surabastos	1.700	1.900	1.850		+	Socorro (Santander)	1.750	1.900	1.825		-
Pasto, El Potrerillo	2.000	2.125	2.104		+	Tuluá (Valle del Cauca)	1.800	2.000	1.879		-
Pereira, La 41-Impala	1.800	2.500	2.017		+	<b>Papaya Paulina</b>					
Pereira, Mercasa	1.400	1.900	1.611		-	Bogotá, D.C., Corabastos	1.389	1.944	1.652		-
Popayán, Plaza de mercado del barrio Bolívar	1.760	1.800	1.785		+	Bucaramanga, Centroabastos	2.200	2.600	2.357		-
Tuluá (Valle del Cauca)	1.880	1.920	1.900		-	Chiquinquirá (Boyacá)	1.833	2.167	1.972		-
<b>Naranja Valencia</b>						Duitama (Boyacá), Mercaplaza	1.111	1.111	1.111		-
Barranquilla, Barranquillita	2.200	2.200	2.200		=	Ibagué, Plaza La 21	1.800	2.400	2.067		-
Bogotá, D.C., Corabastos	2.000	2.500	2.329		+	Medellín, Plaza Minorista "José María Villa"	1.500	1.800	1.660		-
Bucaramanga, Centroabastos	1.400	1.680	1.563		-	Neiva, Surabastos	2.200	2.800	2.517		-
Buenaventura (Valle del Cauca)	2.100	2.280	2.185		+	Tibasosa (Boyacá), Coomproriente	1.389	1.667	1.528		-
Cartagena, Bazurto	2.000	2.000	2.000		=	Tunja, Complejo de Servicios del Sur	1.111	1.389	1.236		-
Cartago (Valle del Cauca)	1.340	1.400	1.365		+	Valledupar, Mercado Nuevo	1.600	1.800	1.767		-
Cúcuta, Cenabastos	2.203	2.423	2.322		-	Villavicencio, CAV	1.000	1.250	1.146		-
Florencia (Caquetá)	1.200	1.200	1.200		++	<b>Papaya tainung</b>					
Ipiales (Nariño), Ipiales somos todos	1.000	1.125	1.063		-	Barranquilla, Barranquillita	2.800	3.000	2.889		+
La Ceja (Antioquia)	2.500	3.000	2.842		+	Bogotá, D.C., Corabastos	2.500	3.000	2.844		-
Manizales, Centro Galerías	1.300	1.650	1.500		=	Cartagena, Bazurto	2.500	3.000	2.608		-
Medellín, Central Mayorista de Antioquia	2.500	3.000	2.760		+	Florencia (Caquetá)	2.400	2.400	2.400		-
Medellín, Plaza Minorista "José María Villa"	2.400	3.000	2.725		+	Medellín, Central Mayorista de Antioquia	2.500	2.700	2.575		+
Montería, Mercado del Sur	2.250	2.500	2.385		-	Montería, Mercado del Sur	1.800	2.000	1.983		-
Pereira, Mercasa	1.400	1.900	1.611		-	Santa Marta (Magdalena)	2.300	2.400	2.350		-
Rionegro (Antioquia)	3.000	3.400	3.140		+	Sincelejo, Nuevo Mercado	1.500	1.833	1.694		-
Sincelejo, Nuevo Mercado	1.875	2.250	2.079		+	<b>Patilla</b>					
Tibasosa (Boyacá), Coomproriente	2.417	2.667	2.510		-	Armenia, Mercar	2.300	2.400	2.333		=
Tunja, Complejo de Servicios del Sur	1.600	1.800	1.729		+	Bogotá, D.C., Corabastos	2.000	2.800	2.500		-
Túquerres (Nariño)	1.250	1.375	1.292		+	Bucaramanga, Centroabastos	2.300	2.700	2.488		+
Valledupar, Mercabastos	2.500	2.500	2.500		=	Cali, Cavasa	2.500	2.700	2.579		-
Valledupar, Mercado Nuevo	2.500	2.500	2.500		=	Cali, Santa Elena	2.400	2.500	2.483		+
Villavicencio, CAV	1.600	1.800	1.690		-	Cartagena, Bazurto	2.400	2.500	2.431		-
<b>Papaya Maradol</b>						Cartago (Valle del Cauca)	2.500	2.700	2.600		+
Arauca (Arauca)	2.800	3.500	3.150		-	Cúcuta, Cenabastos	2.500	2.600	2.513		+
Armenia, Mercar	1.200	1.300	1.267		-	Ibagué, Plaza La 21	2.400	2.600	2.533		-
Buenaventura (Valle del Cauca)	2.700	3.200	2.917		-	Medellín, Central Mayorista de Antioquia	2.200	2.400	2.310		-
Cali, Cavasa	1.800	2.000	1.879		-	Medellín, Plaza Minorista "José María Villa"	2.000	2.500	2.225		-
Cali, Santa Elena	2.000	2.200	2.075		+	Montería, Mercado del Sur	2.200	2.500	2.367		-
Cartago (Valle del Cauca)	1.800	2.200	1.950		-	Palmira (Valle del Cauca)	2.800	3.000	2.900		+
Cúcuta, Cenabastos	2.500	3.000	2.903		+	Pasto, El Potrerillo	2.200	2.500	2.350		=
Cúcuta, La Nueva Sexta	3.000	3.000	3.000		++	Pereira, La 41-Impala	3.200	3.400	3.300		+
Florencia (Caquetá)	2.400	2.500	2.467		-	Pereira, Mercasa	2.600	3.400	2.983		-
Ipiales (Nariño), Ipiales somos todos	2.800	3.000	2.950		-	Popayán, Plaza de mercado del barrio Bolívar	2.400	2.600	2.513		-
La Ceja (Antioquia)	3.000	3.300	3.133		+	Rionegro (Antioquia)	2.300	2.600	2.450		-
Manizales, Centro Galerías	2.400	2.600	2.500		=						
Medellín, Central Mayorista de Antioquia	2.700	3.000	2.945		+						

**Cuadro 3.** Mercados mayoristas. Precios de venta de frutas frescas (continuación)  
13 al 19 de junio de 2026

Productos y mercados	Pesos por kilogramo				Tendencia	Productos y mercados	Pesos por kilogramo				Tendencia
	Mínimo	Máximo	Medio				Mínimo	Máximo	Medio		
<b>Patilla (continuación)</b>						<b>Pera nacional</b>					
San Gil (Santander)	2.000	2.200	2.083		+	Bogotá, D.C., Corabastos	1.304	1.739	1.639		-
Sincelejo, Nuevo Mercado	2.000	2.000	2.000		=	Bucaramanga, Centroabastos	1.600	1.800	1.667		+++
Socorro (Santander)	2.000	2.200	2.100		+	Chiquinquirá (Boyacá)	1.360	1.480	1.407		-
Tuluá (Valle del Cauca)	2.500	2.700	2.600		-	Duitama (Boyacá), Mercaplaza	1.304	1.304	1.304		-
Tunja, Complejo de Servicios del Sur	2.500	2.700	2.633		+	Ibagué, Plaza La 21	1.600	1.600	1.600		-
Valledupar, Mercado Nuevo	2.000	2.000	2.000		-	Medellín, Central Mayorista de Antioquia	1.667	2.083	1.944		-
Villavicencio, CAV	2.800	3.300	3.042		+	San Gil (Santander)	1.800	2.200	1.975		-
						Tibasosa (Boyacá), Coomproriente	1.200	1.600	1.365		-
						Tunja, Complejo de Servicios del Sur	1.304	1.522	1.359		-
						Villavicencio, CAV	1.875	2.083	2.035		-
<b>Patilla baby</b>						<b>Piña gold</b>					
Bogotá, D.C., Corabastos	2.000	2.600	2.348		-	Armenia, Mercar	2.600	2.800	2.700		=
Bucaramanga, Centroabastos	2.200	2.500	2.345		++	Barranquilla, Granabastos	4.000	4.100	4.067		=
Cali, Cavasa	2.200	2.500	2.292		-	Bogotá, D.C., Corabastos	2.000	2.364	2.178		-
Chiquinquirá (Boyacá)	1.700	2.000	1.917		-	Bucaramanga, Centroabastos	1.700	2.000	1.807		-
Cúcuta, Cenabastos	2.500	3.000	2.760		-	Buenaventura (Valle del Cauca)	2.600	2.800	2.717		+
Medellín, Central Mayorista de Antioquia	3.000	3.800	3.435		+	Cali, Cavasa	2.100	2.300	2.221		-
Pereira, Mercasa	2.700	3.500	3.133		-	Cali, Santa Elena	2.000	2.200	2.050		-
Tunja, Complejo de Servicios del Sur	2.700	3.000	2.942		+	Cartagena, Bazurto	2.600	3.400	2.936		+
						Cartago (Valle del Cauca)	2.200	2.500	2.350		-
						Chiquinquirá (Boyacá)	2.350	2.500	2.408		-
						Cúcuta, Cenabastos	3.000	3.300	3.134		++
						Duitama (Boyacá), Mercaplaza	2.800	3.000	2.933		n.d.
						Ibagué, Plaza La 21	2.500	3.200	2.928		-
						La Unión (Nariño)	4.000	4.500	4.125		=
						Manizales, Centro Galerías	3.000	3.000	3.000		-
						Medellín, Central Mayorista de Antioquia	2.600	3.500	3.033		+
						Medellín, Plaza Minorista "José María Villa"	2.000	2.800	2.425		+
						Montería, Mercado del Sur	3.000	3.500	3.333		-
						Neiva, Surabastos	3.200	3.500	3.400		-
						Palmira (Valle del Cauca)	2.500	2.600	2.575		-
						Pereira, La 41-Impala	3.500	4.400	3.833		-
						Pereira, Mercasa	2.200	2.900	2.500		-
						Rionegro (Antioquia)	3.000	3.800	3.430		+
						San Gil (Santander)	1.944	2.222	2.130		-
						Santa Marta (Magdalena)	2.700	2.800	2.775		-
						Sincelejo, Nuevo Mercado	2.800	3.000	2.978		=
						Socorro (Santander)	2.222	2.500	2.361		+
						Tibasosa (Boyacá), Coomproriente	2.700	3.000	2.900		-
						Tuluá (Valle del Cauca)	2.200	2.400	2.283		+
						Tunja, Complejo de Servicios del Sur	1.900	2.100	1.975		-
						Valledupar, Mercado Nuevo	2.500	3.000	2.733		-
						<b>Piña manzana</b>					
						Popayán, Plaza de mercado del barrio Bolívar	2.000	2.200	2.125		-
						<b>Piña perolera</b>					
						Barranquilla, Barranquillita	3.120	3.200	3.173		+
						Barranquilla, Granabastos	2.880	3.040	2.942		+
						Bogotá, D.C., Corabastos	1.833	2.333	2.095		-

**Cuadro 3.** Mercados mayoristas. Precios de venta de frutas frescas (continuación)  
13 al 19 de junio de 2026

Productos y mercados	Pesos por kilogramo				Tendencia	Productos y mercados	Pesos por kilogramo				Tendencia
	Mínimo	Máximo	Medio				Mínimo	Máximo	Medio		
<b>Piña perolera (continuación)</b>						<b>Tomate de árbol (continuación)</b>					
Bucaramanga, Centroabastos	2.000	2.167	2.103	-		Ipiales (Nariño), Ipiales somos todos	4.000	4.200	4.100	+	
Cartagena, Bazurto	3.000	3.000	3.000	+		La Ceja (Antioquia)	4.500	5.300	4.958	-	
Cúcuta, Cenabastos	2.333	2.500	2.380	+		La Unión (Antioquia)	4.300	4.700	4.500	-	
Florencia (Caquetá)	3.071	3.200	3.114	-		Manizales, Centro Galerías	5.080	5.320	5.200	=	
Pamplona (Norte de Santander)	3.000	3.000	3.000	=		Medellín, Central Mayorista de Antioquia	4.500	5.500	4.798	-	
San Gil (Santander)	1.800	2.000	1.967	-		Medellín, Plaza Minorista "José María Villa"	4.500	5.600	5.115	-	
Socorro (Santander)	1.667	1.833	1.750	=		Montería, Mercado del Sur	4.800	5.600	5.183	-	
Valledupar, Mercabastos	3.000	3.400	3.189	+		Neiva, Surabastos	4.000	4.800	4.433	-	
						Palmira (Valle del Cauca)	5.600	6.000	5.800	+	
<b>Pitahaya</b>						Pamplona (Norte de Santander)	3.750	4.375	4.167	+	
Arauca (Arauca)	11.000	12.000	11.750	-		Pasto, El Potrerillo	3.800	4.400	3.956	-	
Bogotá, D.C., Corabastos	6.000	10.000	7.896	-		Peñol (Antioquia)	3.500	4.500	4.000	+	
Bucaramanga, Centroabastos	9.000	10.000	9.500	-		Pereira, La 41-Impala	5.000	5.500	5.233	-	
Chiquinquirá (Boyacá)	9.500	10.500	9.967	+		Pereira, Mercasa	4.800	6.000	5.283	-	
Cúcuta, Cenabastos	11.000	13.000	11.875	-		Popayán, Plaza de mercado del barrio Bolívar	3.568	3.648	3.597	+	
Medellín, Central Mayorista de Antioquia	9.000	10.000	9.500	=		Rionegro (Antioquia)	4.500	5.000	4.740	-	
Neiva, Surabastos	8.000	12.000	9.333	-		San Gil (Santander)	4.400	4.800	4.618	-	
Pereira, Mercasa	10.000	13.000	11.222	+		San Vicente Ferrer (Antioquia)	4.200	4.300	4.250	-	
Tibasosa (Boyacá), Coomproriente	8.000	10.000	9.000	-		Santa Marta (Magdalena)	4.800	5.400	5.150	-	
Tunja, Complejo de Servicios del Sur	7.500	9.000	7.950	-		Sincelejo, Nuevo Mercado	4.600	5.400	5.083	-	
Villavicencio, CAV	9.000	10.000	9.625	-		Sonsón (Antioquia)	4.300	4.500	4.400	=	
						Tibasosa (Boyacá), Coomproriente	4.400	4.800	4.675	+	
<b>Tangelo</b>						Tuluá (Valle del Cauca)	5.000	5.500	5.250	+	
Bogotá, D.C., Corabastos	4.400	5.600	4.783	+		Tunja, Complejo de Servicios del Sur	4.000	4.400	4.100	-	
Bucaramanga, Centroabastos	3.200	3.600	3.533	-		Túquerres (Nariño)	4.000	4.167	4.083	++	
Cartago (Valle del Cauca)	4.300	4.800	4.500	+		Valledupar, Mercabastos	5.600	6.400	6.267	-	
Chiquinquirá (Boyacá)	3.360	3.800	3.575	++		Villavicencio, CAV	4.600	6.000	5.217	-	
Duitama (Boyacá), Mercaplaza	3.600	4.400	3.800	++		Yopal (Casanare)	5.000	5.200	5.100	=	
Manizales, Centro Galerías	4.000	4.550	4.250	+		<b>Uchuva con cáscara</b>					
Medellín, Central Mayorista de Antioquia	4.500	5.000	4.700	n.d.		Bogotá, D.C., Corabastos	5.000	6.000	5.500	+	
Tibasosa (Boyacá), Coomproriente	3.600	4.000	3.725	-		Bucaramanga, Centroabastos	5.000	6.000	5.778	+	
Tunja, Complejo de Servicios del Sur	2.800	3.400	3.103	+		Cúcuta, Cenabastos	4.500	5.000	4.703	-	
Villavicencio, CAV	3.478	3.913	3.659	++		Ibagué, Plaza La 21	2.800	2.800	2.800	+	
						Medellín, Central Mayorista de Antioquia	3.800	4.200	3.960	=	
<b>Tomate de árbol</b>						<b>Uva importada</b>					
Arauca (Arauca)	5.682	5.909	5.795	-		Arauca (Arauca)	19.000	20.000	19.344	++	
Armenia, Mercar	6.600	6.600	6.600	-		Bogotá, D.C., Corabastos	16.250	21.250	18.542	+	
Barranquilla, Barranquillita	5.000	5.900	5.522	-		Bucaramanga, Centroabastos	18.750	20.000	19.330	+	
Barranquilla, Granabastos	5.100	5.800	5.556	-		Cali, Cavasa	16.471	17.647	17.402	+	
Bogotá, D.C., Corabastos	4.400	5.200	4.638	-		Cali, Santa Elena	14.118	15.294	14.510	-	
Bucaramanga, Centroabastos	5.200	6.000	5.514	-		Cúcuta, Cenabastos	18.750	20.000	19.167	+	
Buenaventura (Valle del Cauca)	5.500	6.000	5.800	+		Medellín, Central Mayorista de Antioquia	17.500	20.000	18.656	+	
Cali, Cavasa	5.000	5.400	5.250	-		San Gil (Santander)	20.625	22.500	21.719	+	
Cali, Santa Elena	5.400	5.600	5.525	-		Sincelejo, Nuevo Mercado	17.073	17.073	17.073	+	
Cartagena, Bazurto	5.400	6.500	6.033	-		Tunja, Complejo de Servicios del Sur	15.000	16.250	15.514	+	
Cartago (Valle del Cauca)	4.800	5.200	5.033	-		Valledupar, Mercado Nuevo	17.500	17.500	17.500	-	
Chiquinquirá (Boyacá)	3.400	3.600	3.567	++		Villavicencio, CAV	18.750	22.500	20.208	++	
Cúcuta, Cenabastos	4.800	5.000	4.892	+		<b>Uva Isabela</b>					
Duitama (Boyacá), Mercaplaza	4.000	4.400	4.267	=		Arauca (Arauca)	5.440	6.800	6.020	+	
El Santuario (Antioquia)	4.000	4.200	4.050	-		Armenia, Mercar	5.903	6.432	6.167	-	
Florencia (Caquetá)	7.040	7.200	7.147	-							
Ibagué, Plaza La 21	4.000	4.400	4.324	-							

**Cuadro 3.** Mercados mayoristas. Precios de venta de frutas frescas (conclusión)  
13 al 19 de junio de 2026

Productos y mercados	Pesos por kilogramo				Tendencia	Productos y mercados	Pesos por kilogramo				Tendencia
	Mínimo	Máximo	Medio	Precios			Mínimo	Máximo	Medio	Precios	
<b>Uva Isabela (continuación)</b>						<b>Uva red globe nacional (continuación)</b>					
Bogotá, D.C., Corabastos	6.250	7.500	6.969		+	Cartago (Valle del Cauca)	8.500	9.200	8.817		+
Bucaramanga, Centroabastos	6.000	6.800	6.233		+	Ibagué, Plaza La 21	8.800	11.200	9.422		+
Cali, Cavasa	4.240	4.400	4.333		-	Manizales, Centro Galerías	8.320	8.800	8.600		+
Cali, Santa Elena	4.400	4.960	4.693		-	Medellín, Central Mayorista de Antioquia	9.111	9.444	9.311		+
Chiquinquirá (Boyacá)	5.600	6.400	5.953		-	Montería, Mercado del Sur	9.444	10.000	9.630		++
Cúcuta, Cenabastos	8.000	10.000	9.200		+	Pasto, El Potrerillo	8.025	9.259	8.580		+
Duitama (Boyacá), Mercaplaza	3.600	4.000	3.867		++	Pereira, Mercasa	8.000	9.000	8.533		+
Ibagué, Plaza La 21	4.800	4.800	4.800		++	Popayán, Plaza de mercado del barrio Bolívar	8.842	9.053	8.947		-
Ipiales (Nariño), Ipiales somos todos	4.640	5.200	4.920		-	San Gil (Santander)	8.909	9.545	9.174		+
La Unión (Nariño)	5.600	6.000	5.800		=	Tuluá (Valle del Cauca)	8.800	9.200	9.000		+
Medellín, Central Mayorista de Antioquia	6.000	7.200	6.740		+	Villavicencio, CAV	8.182	10.625	9.496		+
Neiva, Surabastos	5.200	6.000	5.500		-						
Palmira (Valle del Cauca)	3.600	3.600	3.600		=	<b>Uva roja</b>					
Pamplona (Norte de Santander)	7.000	7.000	7.000		=	Florencia (Caquetá)	20.250	21.000	20.625		+++
Pasto, El Potrerillo	4.800	5.200	5.033		-	Ipiales (Nariño), Ipiales somos todos	7.333	8.333	7.833		+
Popayán, Plaza de mercado del barrio Bolívar	4.240	4.400	4.350		-	La Unión (Nariño)	8.000	8.000	8.000		=
Rionegro (Antioquia)	6.600	7.200	6.930		-	Neiva, Surabastos	10.000	11.000	10.625		+
San Gil (Santander)	5.600	6.800	6.367		+	Sincelejo, Nuevo Mercado	8.000	9.000	8.500		+
Sincelejo, Nuevo Mercado	7.500	8.750	8.389		-	Tibasosa (Boyacá), Coomproriente	5.600	6.400	5.900		-
Tibasosa (Boyacá), Coomproriente	3.600	4.480	4.060		-	Túquerres (Nariño)	7.556	8.333	7.870		+
Tuluá (Valle del Cauca)	4.400	4.640	4.500		-						
Túquerres (Nariño)	4.000	4.400	4.193		+	<b>Uva verde</b>					
Villavicencio, CAV	5.667	6.667	6.181		+	Bogotá, D.C., Corabastos	8.889	10.000	9.456		+
Yopal (Casanare)	4.800	5.120	4.960		=	Cartago (Valle del Cauca)	9.200	10.400	9.800		+
						Neiva, Surabastos	11.000	12.000	11.500		=
<b>Uva red globe nacional</b>						<b>Zapote</b>					
Armenia, Mercar	9.200	9.600	9.467		=	Medellín, Central Mayorista de Antioquia	6.000	7.500	6.800		-
Bucaramanga, Centroabastos	9.444	10.000	9.630		+	Medellín, Plaza Minorista "José María Villa"	4.400	4.800	4.550		n.d.
Cali, Cavasa	8.800	9.200	8.900		+	Montería, Mercado del Sur	6.500	7.000	6.625		=
Cali, Santa Elena	8.000	8.533	8.133		-						
Cartagena, Bazurto	9.500	10.000	9.833		+						

**TENDENCIAS**

---	-	+	+++
Variación mayor al -20 %	Variación entre 0 % y -10 %	Variación entre 0 % y 10 %	Variación mayor al 20 %
--	=	++	n. d.
Variación entre -10 % y -20 %	Variación igual a 0 %	Variación entre 10 % y 20 %	No determinado

## TUBÉRCULOS, RAÍCES Y PLÁTANOS

### Disminuyeron las cotizaciones de la papa criolla limpia

A lo largo de la presente semana bajaron los precios de la papa criolla limpia en treinta y cuatro de los cuarenta y cuatro mercados donde se negoció. Según los comerciantes, este comportamiento se debió a la salida de cosechas en Chipaque, El Rosal (Cundinamarca), Ipiales (Nariño), Tunja, Ventaquemada, Soracá, Sogamoso, Siachoque (Boyacá), Marinilla, El Santuario, La Unión, Sonsón (Antioquia) y Silos (Norte de Santander). En Cúcuta, Cenabastos e Ipiales (Nariño), por ejemplo, la reducción superó el 15,8%, ofreciéndose el kilo a \$3.108 y a \$3.033, respectivamente.

Igualmente, disminuyeron los precios de las papas capira, superior, única y parda pastusa, el plátano hartón verde y la arracacha amarilla. En el caso de la papa capira, por ejemplo, la reducción en el precio se registró en veinticinco de los veintiocho mercados donde se ofreció esta semana. El anterior comportamiento se dio por el aumento en la oferta del tubérculo procedente de Túquerres, Ipiales, Córdoba, Cumbal, Yacuanquer (Nariño), La Unión, El Santuario, Marinilla, El Carmen de Viboral (Antioquia) y Tunja (Boyacá).

De igual manera, se redujeron los precios del plátano hartón verde como resultado del aumento en las labores de recolección en Moñitos (Córdoba), Cumaral, Puerto Gaitán (Meta), Armenia, Calarcá, Quimbaya, Montenegro (Quindío), Tame, Saravena (Arauca), Yopal, Aguazul (Casanare), Aguadas, Anserma, Pácora, Risaralda (Caldas), Andes, Jardín, Pueblorrico (Antioquia),

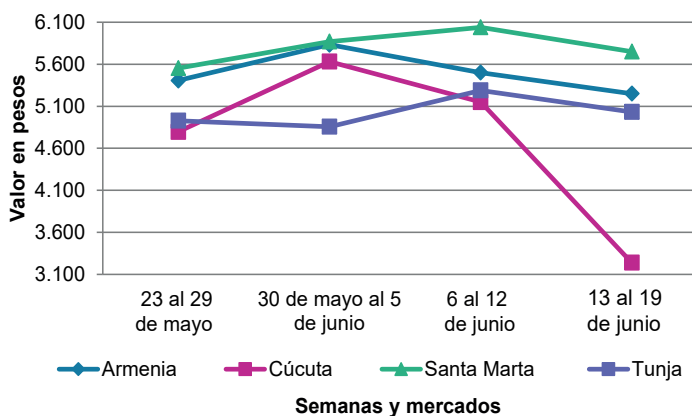
Belén de Umbría y Quinchía (Risaralda). La disminución se presentó en veinticinco de los treinta y seis mercados donde se comercializó durante la semana.

Asimismo, bajaron los precios de la papa superior en trece de los catorce mercados donde se vendió esta semana. Según las fuentes consultadas, aumentó la oferta de producto de primera calidad procedente de Facatativá, Villapinzón (Cundinamarca), Pasto, Túquerres, Puerres, Ipiales e Iles (Nariño).

Por otra parte, se incrementaron los precios de la yuca criolla y la arracacha blanca. En el caso de la yuca criolla, esta situación se presentó en once de los dieciséis mercados donde se vendió. De acuerdo con lo comentado por los comerciantes, disminuyó el nivel de acopio del producto procedente de San Juan de Betulia (Sucre), Canalete, Tierralta (Córdoba), Mutatá y Chigorodó (Antioquia).

Finalmente, subieron las cotizaciones mayoristas de la arracacha blanca en ocho de los once mercados donde se comercializó esta semana. Según lo informado por las fuentes, el anterior comportamiento estuvo relacionado con la menor disponibilidad de producto de primera calidad oriundo de San Vicente Ferrer, El Santuario, Marinilla (Antioquia), Versalles, El Dovio (Valle del Cauca), Ipiales y Potosí (Nariño).

**Gráfico 5.** Comportamiento de los precios de la papa criolla limpia  
23 de mayo al 19 de junio de 2026



Fuente: DANE, SIPSA.

**Cuadro 4.** Mercados mayoristas. Precios de venta de tubérculos, raíces y plátanos  
13 al 19 de junio de 2026

Productos y mercados	Pesos por kilogramo				Tendencia	Productos y mercados	Pesos por kilogramo				Tendencia
	Mínimo	Máximo	Medio				Mínimo	Máximo	Medio		
<b>Arracacha amarilla</b>						<b>Papa capira (continuación)</b>					
Arauca (Arauca)	4.400	4.700	4.550	=		Ipiales (Nariño), Ipiales somos todos	1.600	1.700	1.642	-	
Bogotá, D.C., Corabastos	5.000	5.833	5.420	-		La Ceja (Antioquia)	2.700	3.300	2.936	+	
Bucaramanga, Centroabastos	2.400	2.800	2.656	-		La Unión (Antioquia)	2.400	2.700	2.525	-	
Buenaventura (Valle del Cauca)	5.600	6.000	5.847	+		Manizales, Centro Galerías	2.160	2.240	2.200	-	
Cali, Cavasa	5.000	5.500	5.243	-		Marinilla (Antioquia)	2.000	2.700	2.350	-	
Cali, Santa Elena	5.167	5.333	5.278	+		Medellín, Central Mayorista de Antioquia	2.500	3.000	2.688	-	
Chiquinquirá (Boyacá)	4.333	4.667	4.500	++		Medellín, Plaza Minorista "José María Villa"	2.600	3.000	2.815	-	
Cúcuta, Cenabastos	2.600	3.400	2.950	-		Montería, Mercado del Sur	2.800	3.100	2.942	-	
Duitama (Boyacá), Mercaplaza	4.000	4.667	4.222	-		Palmira (Valle del Cauca)	2.000	2.060	2.045	+	
Florencia (Cauquetá)	5.760	5.840	5.787	-		Pasto, El Potrerillo	1.700	1.900	1.792	-	
Ibagué, Plaza La 21	4.480	5.120	4.818	-		Peñol (Antioquia)	2.200	3.200	2.542	-	
Neiva, Surabastos	4.960	5.600	5.287	+		Pereira, La 41-Impala	2.100	2.300	2.205	-	
Pamplona (Norte de Santander)	1.600	3.000	2.400	+		Pereira, Mercasa	2.100	2.200	2.138	-	
Popayán, Plaza de mercado del barrio Bolívar	3.520	3.800	3.675	+		Popayán, Plaza de mercado del barrio Bolívar	1.600	2.000	1.798	-	
San Gil (Santander)	4.160	4.480	4.313	-		Rionegro (Antioquia)	2.800	3.000	2.890	-	
Tibasosa (Boyacá), Coomprorente	3.667	4.500	4.094	-		San Vicente Ferrer (Antioquia)	2.600	2.700	2.650	-	
Tunja, Complejo de Servicios del Sur	3.667	4.167	3.991	-		Santa Bárbara (Antioquia)	2.300	2.500	2.400	-	
Villavicencio, CAV	4.800	5.600	5.317	+		Sincelejo, Nuevo Mercado	2.700	2.900	2.833	-	
Yopal (Casanare)	4.500	4.667	4.583	=		Sonsón (Antioquia)	2.600	2.700	2.650	+	
<b>Arracacha blanca</b>						Tuluá (Valle del Cauca)	2.080	2.120	2.100	-	
Armenia, Mercar	3.333	3.333	3.333	=		Túquerres (Nariño)	1.600	1.800	1.650	-	
Cartago (Valle del Cauca)	4.417	5.333	4.847	++		<b>Papa criolla limpia</b>					
Ipiales (Nariño), Ipiales somos todos	2.400	2.400	2.400	+		Arauca (Arauca)	4.583	5.208	4.818	-	
Manizales, Centro Galerías	4.000	4.065	4.032	+		Armenia, Mercar	5.000	5.500	5.250	-	
Medellín, Central Mayorista de Antioquia	2.250	2.500	2.425	+++		Barranquilla, Barranquillita	6.300	6.400	6.364	+	
Medellín, Plaza Minorista "José María Villa"	3.600	4.200	3.947	+++		Barranquilla, Granabastos	6.000	6.500	6.300	+	
Pasto, El Potrerillo	2.600	3.000	2.800	-		Bogotá, D.C., Corabastos	5.778	8.444	6.796	+	
Pereira, La 41-Impala	2.167	2.333	2.250	++		Bucaramanga, Centroabastos	4.800	6.000	5.511	++	
Pereira, Mercasa	3.833	4.167	4.014	-		Buenaventura (Valle del Cauca)	4.240	5.100	4.678	-	
San Vicente Ferrer (Antioquia)	2.250	2.500	2.375	+++		Cali, Cavasa	4.000	5.000	4.483	-	
Tuluá (Valle del Cauca)	4.333	4.833	4.583	++		Cali, Santa Elena	3.800	4.400	4.125	-	
<b>Ñame criollo</b>						Cartagena, Bazurto	6.400	6.800	6.618	-	
Montería, Mercado del Sur	2.800	3.200	2.983	+		Cartago (Valle del Cauca)	4.000	4.800	4.417	-	
Sincelejo, Nuevo Mercado	4.000	5.000	4.567	++		Cúcuta, Cenabastos	2.600	3.600	3.108	-	
<b>Ñame diamante</b>						Duitama (Boyacá), Mercaplaza	4.400	5.200	4.867	+	
Cartagena, Bazurto	2.700	3.000	2.833	++		El Carmen de Viboral (Antioquia)	4.000	4.400	4.175	-	
Montería, Mercado del Sur	2.400	2.800	2.583	+		El Santuario (Antioquia)	3.800	5.000	4.183	-	
Sincelejo, Nuevo Mercado	2.800	3.000	2.875	++		Florencia (Cauquetá)	5.500	5.600	5.567	+	
Valledupar, Mercabastos	2.800	3.000	2.967	n.d.		Ibagué, Plaza La 21	5.000	5.760	5.473	-	
<b>Ñame espinoso</b>						Ipiales (Nariño), Ipiales somos todos	3.000	3.200	3.033	-	
Cartagena, Bazurto	5.000	5.400	5.222	+		La Ceja (Antioquia)	3.800	4.500	4.200	-	
Sincelejo, Nuevo Mercado	4.400	5.000	4.767	+		La Unión (Antioquia)	3.600	4.500	4.025	-	
<b>Papa capira</b>						La Unión (Nariño)	3.800	4.000	3.900	-	
Buenaventura (Valle del Cauca)	2.200	2.300	2.267	-		Manizales, Centro Galerías	5.521	5.938	5.729	=	
Cali, Cavasa	2.000	2.000	2.000	-		Marinilla (Antioquia)	3.800	4.700	4.392	+	
Cali, Santa Elena	2.000	2.200	2.088	-		Medellín, Central Mayorista de Antioquia	3.200	5.000	3.980	-	
Cartago (Valle del Cauca)	1.900	2.040	1.965	-		Medellín, Plaza Minorista "José María Villa"	3.800	5.300	4.805	-	
El Carmen de Viboral (Antioquia)	2.500	2.600	2.550	-		Montería, Mercado del Sur	5.000	6.000	5.542	-	
El Santuario (Antioquia)	2.200	2.600	2.425	-		Neiva, Surabastos	5.000	6.000	5.433	+	
Ipiales (Nariño), Centro de acopio	1.400	1.550	1.456	-		Pamplona (Norte de Santander)	2.400	2.800	2.511	-	

**Cuadro 4.** Mercados mayoristas. Precios de venta de tubérculos, raíces y plátanos (continuación)  
13 al 19 de junio de 2026

Productos y mercados	Pesos por kilogramo				Tendencia	Productos y mercados	Pesos por kilogramo				Tendencia
	Mínimo	Máximo	Medio				Mínimo	Máximo	Medio		
<b>Papa criolla limpia (continuación)</b>						<b>Papa parda pastusa (continuación)</b>					
Pereira, La 41-Impala	5.400	6.000	5.683	-		Bucaramanga, Centroabastos	1.900	2.200	2.014	-	
Pereira, Mercasa	5.200	5.600	5.444	-		Bucaramanga, Mercados del centro	2.100	2.200	2.167	-	
Rionegro (Antioquia)	4.200	5.000	4.635	-		Buenaventura (Valle del Cauca)	2.140	2.300	2.220	-	
San Gil (Santander)	5.400	5.800	5.600	+		Cali, Cavasa	1.900	2.200	2.006	-	
San Vicente Ferrer (Antioquia)	4.800	5.200	5.000	++		Cartago (Valle del Cauca)	1.840	2.040	1.937	-	
Santa Bárbara (Antioquia)	3.700	4.500	4.113	-		Florencia (Cauquetá)	2.200	2.300	2.267	+	
Santa Marta (Magdalena)	5.600	6.000	5.750	-		Manizales, Centro Galerías	2.120	2.240	2.180	-	
Sincelejo, Nuevo Mercado	5.000	6.000	5.667	-		Pereira, La 41-Impala	2.100	2.200	2.148	+	
Sonsón (Antioquia)	3.500	4.000	3.800	-		Pereira, Mercasa	2.000	2.120	2.056	-	
Tibasosa (Boyacá), Coomprorente	4.800	5.200	5.000	+		Popayán, Plaza de mercado del barrio Bolívar	2.200	2.400	2.325	+	
Tuluá (Valle del Cauca)	3.500	4.167	3.806	-		San Gil (Santander)	1.900	2.200	2.020	-	
Tunja, Complejo de Servicios del Sur	4.400	5.600	4.911	-		Socorro (Santander)	2.100	2.160	2.130	-	
Túquerres (Nariño)	2.600	2.800	2.700	-		Yopal (Casanare)	2.083	2.292	2.188	-	
Valledupar, Mercabastos	5.400	6.800	6.422	-							
Villavicencio, CAV	4.600	5.600	5.133	-		<b>Papa Puracé</b>					
Yopal (Casanare)	5.625	5.833	5.729	=		La Unión (Antioquia)	1.950	2.200	2.075	-	
						Montería, Mercado del Sur	2.600	2.800	2.689	-	
<b>Papa criolla sucia</b>						Sincelejo, Nuevo Mercado	2.600	2.960	2.808	-	
Bogotá, D.C., Corabastos	3.600	6.000	4.989	+		<b>Papa rubí</b>					
Buenaventura (Valle del Cauca)	3.800	4.720	4.263	+		Cartagena, Bazurto	1.900	1.900	1.900	-	
Cali, Cavasa	3.600	4.400	4.000	=		Pereira, La 41-Impala	2.120	2.240	2.202	-	
Chiquinquirá (Boyacá)	2.800	3.200	3.000	=		Pereira, Mercasa	2.000	2.200	2.083	-	
Ipiales (Nariño), Centro de acopio	2.500	3.000	2.750	-		Santa Marta (Magdalena)	2.200	2.280	2.248	-	
Palmira (Valle del Cauca)	3.200	3.480	3.345	-		Sincelejo, Nuevo Mercado	1.940	2.200	2.077	-	
Pasto, El Potrerillo	2.200	2.600	2.375	-		Tunja, Complejo de Servicios del Sur	1.500	1.700	1.551	-	
Popayán, Plaza de mercado del barrio Bolívar	3.000	3.333	3.156	-							
Tunja, Complejo de Servicios del Sur	2.800	3.000	2.911	-		<b>Papa R-12 negra</b>					
						Bogotá, D.C., Corabastos	1.800	2.000	1.899	-	
<b>Papa ICA-Huila</b>						Cartago (Valle del Cauca)	1.960	2.040	2.000	-	
La Unión (Nariño)	2.200	2.400	2.325	+		Medellín, Central Mayorista de Antioquia	2.300	2.800	2.513	-	
Pasto, El Potrerillo	1.700	1.900	1.783	-							
<b>Papa Morasurco</b>						<b>Papa sabanera</b>					
La Unión (Nariño)	2.000	2.200	2.150	+		Bogotá, D.C., Corabastos	3.200	3.600	3.375	-	
Pasto, El Potrerillo	1.600	1.800	1.683	+							
<b>Papa nevada</b>						<b>Papa superior</b>					
Cartago (Valle del Cauca)	3.600	3.800	3.700	-		Bogotá, D.C., Corabastos	1.800	2.400	1.977	-	
El Carmen de Viboral (Antioquia)	1.700	1.900	1.800	+		Chiquinquirá (Boyacá)	1.800	2.000	1.883	-	
El Santuario (Antioquia)	1.500	2.000	1.763	++		Cúcuta, Cenabastos	1.800	2.200	2.031	-	
Marinilla (Antioquia)	1.500	2.000	1.750	+		Duitama (Boyacá), Mercaplaza	1.700	1.800	1.767	-	
Medellín, Central Mayorista de Antioquia	1.500	2.100	1.855	+		Ibagué, Plaza La 21	1.900	2.100	1.955	-	
Peñol (Antioquia)	1.500	2.000	1.700	-		Ipiales (Nariño), Centro de acopio	1.500	1.600	1.550	-	
Pereira, Mercasa	3.300	3.700	3.489	+		Ipiales (Nariño), Ipiales somos todos	1.500	1.700	1.592	-	
Rionegro (Antioquia)	1.800	2.500	2.080	-		Neiva, Surabastos	2.000	2.200	2.117	-	
San Vicente Ferrer (Antioquia)	2.000	2.200	2.100	++		Pamplona (Norte de Santander)	1.800	2.000	1.872	-	
						Pasto, El Potrerillo	1.700	1.900	1.775	-	
<b>Papa parda pastusa</b>						Tibasosa (Boyacá), Coomprorente	1.800	2.000	1.963	+	
Arauca (Arauca)	1.960	2.400	2.190	-		Tunja, Complejo de Servicios del Sur	1.500	1.600	1.567	-	
Armenia, Mercar	2.000	2.100	2.050	-		Túquerres (Nariño)	1.500	1.800	1.613	-	
Bogotá, D.C., Corabastos	1.800	2.400	1.977	-		Villavicencio, CAV	2.000	2.100	2.017	-	

**Cuadro 4.** Mercados mayoristas. Precios de venta de tubérculos, raíces y plátanos (continuación)  
13 al 19 de junio de 2026

Productos y mercados	Pesos por kilogramo				Tendencia	Productos y mercados	Pesos por kilogramo				Tendencia
	Mínimo	Máximo	Medio				Mínimo	Máximo	Medio		
<b>Papa suprema</b>						<b>Plátano guineo</b>					
Armenia, Mercar	2.000	2.100	2.050	-		Bogotá, D.C., Corabastos	2.400	3.000	2.727	++	
Cali, Santa Elena	2.000	2.200	2.100	-		Cartago (Valle del Cauca)	1.900	2.100	2.000	+	
Palmira (Valle del Cauca)	1.960	2.140	2.050	-		La Ceja (Antioquia)	1.000	1.200	1.133	-	
Tuluá (Valle del Cauca)	2.040	2.200	2.120	-		Medellín, Central Mayorista de Antioquia	800	1.300	1.035	-	
						Medellín, Plaza Minorista "José María Villa"	900	1.200	1.075	++	
<b>Papa tocarreña</b>						Neiva, Surabastos	1.500	1.600	1.525	-	
Tunja, Complejo de Servicios del Sur	2.500	2.800	2.672	-		Peñol (Antioquia)	800	1.200	967	-	
						Rionegro (Antioquia)	800	1.200	983	-	
<b>Papa única</b>						Santa Bárbara (Antioquia)	700	800	750	=	
Barranquilla, Barranquillita	2.080	2.140	2.100	+		Sonsón (Antioquia)	800	1.000	900	=	
Barranquilla, Granabastos	2.080	2.160	2.127	-		Villavicencio, CAV	2.667	2.667	2.667	=	
Bogotá, D.C., Corabastos	1.600	2.000	1.869	+							
Bucaramanga, Centroabastos	1.600	1.900	1.743	-		<b>Plátano hartón maduro</b>					
Buenaventura (Valle del Cauca)	2.040	2.320	2.183	-		Armenia, Mercar	1.200	1.300	1.233	-	
Cali, Cavasa	1.800	2.000	1.931	-		Bogotá, D.C., Corabastos	2.000	2.500	2.233	-	
Cali, Santa Elena	1.800	2.000	1.900	-		Cúcuta, Cenabastos	2.300	2.500	2.475	+	
Cartagena, Bazurto	1.800	2.000	1.917	-		Ibagué, Plaza La 21	1.000	2.200	1.610	-	
Cartago (Valle del Cauca)	1.600	1.700	1.667	-		Medellín, Central Mayorista de Antioquia	1.500	2.000	1.725	-	
Cúcuta, Cenabastos	1.600	1.800	1.732	-		Medellín, Plaza Minorista "José María Villa"	1.500	1.800	1.625	-	
Ipiales (Nariño), Centro de acopio	1.400	1.500	1.413	+		Neiva, Surabastos	1.800	2.000	1.917	-	
La Unión (Nariño)	2.000	2.200	2.050	-		Pereira, La 41-Impala	1.500	1.800	1.683	+	
Manizales, Centro Galerías	1.960	2.040	2.000	=		Pereira, Mercasa	1.500	1.800	1.622	-	
Neiva, Surabastos	2.000	2.100	2.015	-		Tunja, Complejo de Servicios del Sur	1.850	2.000	1.921	-	
Pamplona (Norte de Santander)	1.600	1.800	1.733	-							
Pasto, El Potrerillo	1.600	1.700	1.608	-		<b>Plátano hartón verde</b>					
Pereira, La 41-Impala	2.100	2.200	2.143	+		Arauca (Arauca)	3.000	3.300	3.150	=	
Pereira, Mercasa	2.000	2.200	2.058	-		Armenia, Mercar	1.400	1.500	1.433	-	
Popayán, Plaza de mercado del barrio Bolívar	1.800	1.800	1.800	-		Armenia, Retiro	1.500	1.600	1.533	-	
Tunja, Complejo de Servicios del Sur	1.400	1.700	1.518	-		Barranquilla, Barranquillita	1.800	1.800	1.800	+	
Valledupar, Mercabastos	1.900	2.200	1.982	-		Bogotá, D.C., Corabastos	2.000	2.500	2.233	-	
Valledupar, Mercado Nuevo	2.000	2.200	2.100	-		Bucaramanga, Centroabastos	2.400	2.560	2.429	-	
						Cali, Cavasa	1.900	2.000	1.979	-	
<b>Plátano comino</b>						Cali, Santa Elena	1.600	1.800	1.713	-	
Medellín, Central Mayorista de Antioquia	1.500	2.000	1.683	-		Cartagena, Bazurto	1.800	2.550	2.025	-	
Rionegro (Antioquia)	2.600	3.000	2.750	+		Chiquinquirá (Boyacá)	2.100	2.350	2.217	+	
						Cúcuta, Cenabastos	2.300	2.500	2.463	+	
<b>Plátano dominico hartón maduro</b>						Duitama (Boyacá), Mercaplaza	1.900	2.000	1.967	-	
Manizales, Centro Galerías	1.300	1.500	1.400	-		Florencia (Caquetá)	1.700	1.800	1.733	=	
Pereira, La 41-Impala	1.500	1.800	1.683	+		Ibagué, Plaza La 21	1.000	2.200	1.610	-	
Pereira, Mercasa	1.500	1.800	1.622	-		La Ceja (Antioquia)	2.000	2.300	2.125	-	
						Medellín, Central Mayorista de Antioquia	1.500	2.000	1.725	-	
<b>Plátano dominico hartón verde</b>						Medellín, Plaza Minorista "José María Villa"	1.500	1.800	1.625	-	
Armenia, Retiro	1.200	1.300	1.267	-		Montería, Mercado del Sur	1.500	1.750	1.677	+	
Cartago (Valle del Cauca)	2.000	2.200	2.100	-		Neiva, Surabastos	1.800	2.000	1.917	-	
Manizales, Centro Galerías	1.500	1.500	1.500	-		Palmira (Valle del Cauca)	1.900	2.100	2.013	-	
Pereira, La 41-Impala	1.500	1.800	1.683	+		Pamplona (Norte de Santander)	2.100	2.350	2.225	=	
Pereira, Mercasa	1.500	1.800	1.622	-		Pereira, La 41-Impala	1.500	1.800	1.683	+	
						Pereira, Mercasa	1.500	1.800	1.622	-	
<b>Plátano dominico verde</b>						Popayán, Plaza de mercado del barrio Bolívar	2.320	2.480	2.390	-	
Medellín, Central Mayorista de Antioquia	1.000	1.700	1.360	-		Rionegro (Antioquia)	2.000	2.300	2.150	-	
Santa Bárbara (Antioquia)	700	900	800	+		San Gil (Santander)	1.520	1.600	1.573	+	
Sonsón (Antioquia)	1.300	1.500	1.400	++		Santa Bárbara (Antioquia)	1.200	1.400	1.325	-	

**Cuadro 4.** Mercados mayoristas. Precios de venta de tubérculos, raíces y plátanos (conclusión)  
13 al 19 de junio de 2026

Productos y mercados	Pesos por kilogramo				Tendencia	Productos y mercados	Pesos por kilogramo				Tendencia			
	Mínimo	Máximo	Medio	Precios			Mínimo	Máximo	Medio	Precios				
<b>Plátano hartón verde (continuación)</b>						<b>Yuca criolla (continuación)</b>								
Santa Marta (Magdalena)	2.200	2.400	2.288		-	La Ceja (Antioquia)	2.720	3.400	3.120		+			
Sincelejo, Nuevo Mercado	1.530	1.658	1.573		+	Medellín, Central Mayorista de Antioquia	2.800	3.200	3.076		+			
Socorro (Santander)	720	800	773		-	Medellín, Plaza Minorista "José María Villa"	2.800	3.200	3.042		+			
Tibasosa (Boyacá), Coomproriente	1.750	2.500	2.063		-	Montería, Mercado del Sur	1.875	2.250	2.073		+			
Tuluá (Valle del Cauca)	2.700	2.900	2.788		-	Pamplona (Norte de Santander)	3.333	3.452	3.353		+			
Tunja, Complejo de Servicios del Sur	1.850	2.000	1.921		-	Rionegro (Antioquia)	2.600	2.720	2.660		+			
Valledupar, Mercabastos	2.100	2.800	2.258		+	San Gil (Santander)	3.333	3.333	3.333		=			
Villavicencio, CAV	2.080	2.400	2.233		-	Sincelejo, Nuevo Mercado	2.000	2.125	2.052		+			
Yopal (Casanare)	1.840	1.840	1.840		-	Socorro (Santander)	1.800	1.800	1.800		-			
<b>Plátano hartón verde ecuatoriano</b>						Valledupar, Mercabastos					2.125	2.250	2.208	+
Ipiales (Nariño), Ipiales somos todos	1.667	1.833	1.750		+	<b>Yuca ICA</b>								
Pasto, El Potrerillo	1.833	2.167	1.986		+	Armenia, Mercar	2.120	2.320	2.210		-			
Popayán, Plaza de mercado del barrio Bolívar	2.167	2.233	2.200		+	Armenia, Retiro	2.120	2.280	2.200		-			
Túquerres (Nariño)	1.833	2.000	1.900		+	Buenaventura (Valle del Cauca)	2.480	2.800	2.640		+			
<b>Plátano hartón verde Eje Cafetero</b>						Cali, Cavasa					2.000	2.400	2.200	+
Medellín, Central Mayorista de Antioquia	2.200	2.600	2.367		-	Cali, Santa Elena	2.320	2.480	2.420		-			
<b>Plátano hartón verde llanero</b>						Cartago (Valle del Cauca)					2.400	2.560	2.467	-
Bogotá, D.C., Corabastos	2.500	3.500	2.932		-	Florencia (Cauquetá)	2.400	2.480	2.427		-			
<b>Ulluco</b>						La Unión (Nariño)					2.800	3.000	2.867	=
Buenaventura (Valle del Cauca)	5.000	5.300	5.183		+	Manizales, Centro Galerías	2.800	2.800	2.800		=			
Cali, Cavasa	4.333	4.667	4.563		+	Neiva, Surabastos	3.600	4.000	3.950		+			
Ipiales (Nariño), Ipiales somos todos	4.000	4.000	4.000		-	Palmira (Valle del Cauca)	1.800	1.880	1.860		+			
Popayán, Plaza de mercado del barrio Bolívar	4.167	4.333	4.229		+	Pasto, El Potrerillo	2.500	2.833	2.722		-			
Túquerres (Nariño)	2.500	3.000	2.688		+	Pereira, La 41-Impala	2.600	2.600	2.600		=			
<b>Yuca chirosa</b>						Pereira, Mercasa					2.400	2.480	2.427	-
Ibagué, Plaza La 21	3.000	3.333	3.148		-	Popayán, Plaza de mercado del barrio Bolívar	1.367	1.417	1.392		+			
<b>Yuca criolla</b>						Tuluá (Valle del Cauca)					2.720	2.960	2.800	-
Arauca (Arauca)	2.571	2.714	2.643		-	<b>Yuca llanera</b>								
Barranquilla, Barranquillita	2.200	2.300	2.242		+	Bogotá, D.C., Corabastos	3.000	3.333	3.146		+			
Barranquilla, Granabastos	2.125	2.175	2.150		-	Chiquinquirá (Boyacá)	2.833	3.000	2.972		-			
Bucaramanga, Centroabastos	2.619	2.857	2.721		-	Duitama (Boyacá), Mercaplaza	2.667	2.667	2.667		-			
Cartagena, Bazurto	2.000	2.250	2.104		+	Tibasosa (Boyacá), Coomproriente	2.333	3.333	2.708		-			
Cúcuta, Cenabastos	2.600	2.800	2.679		+	Tunja, Complejo de Servicios del Sur	2.933	3.333	3.086		-			
						Villavicencio, CAV	2.667	3.000	2.778		=			
						Yopal (Casanare)	2.667	2.667	2.667		=			

**TENDENCIAS**

---	-	+	+++
Variación mayor al -20 %	Variación entre 0 % y -10 %	Variación entre 0 % y 10 %	Variación mayor al 20 %
--	=	++	n. d.
Variación entre -10 % y -20 %	Variación igual a 0 %	Variación entre 10 % y 20 %	No determinado

## GRANOS, CÁRNICOS Y PROCESADOS

### Disminuyeron los precios del huevo rojo A

Durante la presente semana bajaron los precios del huevo rojo A y AA. En cuanto al huevo rojo A, este comportamiento se presentó en trece de los veinticuatro mercados en donde se recolectó la información. Según lo comentado por los comerciantes, se registró un incremento de la oferta de este tipo de huevo que ingresó desde El Santuario, San Pedro de los Milagros, El Carmen de Viboral, Fredonia (Antioquia) y Pueblo Nuevo (Córdoba). Por ejemplo, en Medellín, Plaza Minorista José María Villa y Bucaramanga, Centroabastos, la baja superó el 6,98%, ofreciéndose la unidad a \$424 y a \$360, respectivamente.

De igual manera, se presentó una reducción en las cotizaciones mayoristas de la punta de anca de carne de res, en doce de los veintisiete mercados en donde se comercializó esta semana. Según las fuentes mayoristas esta reducción estuvo relacionada con la menor demanda por parte de los compradores y restaurantes. Ingresó desde Zipaquirá (Cundinamarca), Puerto Gaitán (Meta), Medellín, Marinilla y Santa Rosa de Osos (Antioquia).

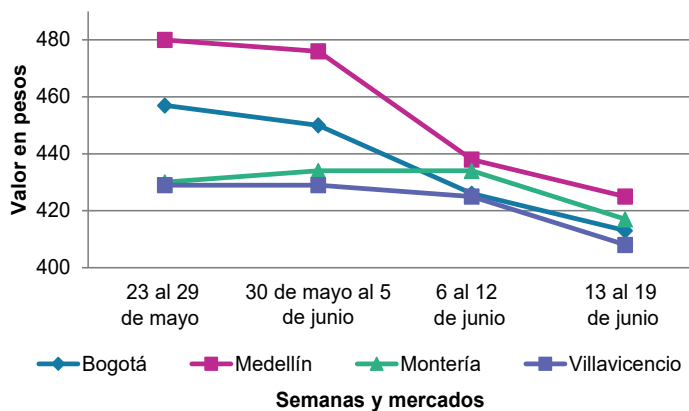


Fuente: <https://avicolaelguamito.com/productos/huevos-rojos>

Por el contrario, se incrementaron los precios del maíz blanco trillado, debido a la menor oferta de primera calidad que ingresó desde Aguachica (Cesar) y Cereté (Córdoba). Este comportamiento se registró en catorce de los veintinueve mercados donde se negoció.

Finalmente, subieron los precios mayoristas de las alas de pollo con costillar esta vez en once de los veinte mercados donde se vendió. De acuerdo con lo mencionado por los comerciantes se presentó menor ingreso de este producto desde Armenia, Montenegro (Quindío), Soledad (Atlántico) y Cartagena (Bolívar).

**Gráfico 6.** Comportamiento de los precios del huevo rojo A 23 de mayo al 19 de junio de 2026



Fuente: DANE, SIPSA.

**Cuadro 5.** Mercados mayoristas. Precios de venta de granos y cereales  
13 al 19 de junio de 2026

Productos y mercados	Pesos por kilogramo				Tendencia	Productos y mercados	Pesos por kilogramo				Tendencia
	Mínimo	Máximo	Medio				Mínimo	Máximo	Medio		
<b>Arroz blanco importado</b>						<b>Arroz excelso (continuación)</b>					
Pasto, El Potrerillo	3.511	3.778	3.600		+	Montería, Mercado del Sur	3.440	3.760	3.580		-
<b>Arroz de primera</b>						Santa Marta (Magdalena)	3.440	3.696	3.539		=
Armenia, Mercar	3.976	4.000	3.988		+	Sincelejo, Nuevo Mercado	3.520	3.664	3.595		-
Barranquilla, Barranquillita	3.300	3.338	3.321		=	Valledupar, Mercado Nuevo	3.440	3.520	3.493		=
Barranquilla, Granabastos	3.333	3.378	3.356		+	<b>Arroz sopa cristal</b>					
Bogotá, D.C., Corabastos	3.040	3.180	3.095		-	Bogotá, D.C., Corabastos	2.104	2.800	2.316		-
Bogotá, D.C., Paloquemao	3.840	4.480	4.200		+	Bogotá, D.C., Paloquemao	2.400	3.040	2.747		+
Bogotá, D.C., Plaza España	3.520	3.920	3.720		-	Bucaramanga, Centroabastos	2.240	2.300	2.263		+
Bogotá, D.C., Plaza Las Flores	3.280	3.300	3.290		=	Bucaramanga, Mercados del centro	2.160	2.200	2.180		=
Bucaramanga, Mercados del centro	3.880	4.000	3.940		=	<b>Arveja amarilla seca importada</b>					
Buenaventura (Valle del Cauca)	3.680	3.840	3.760		+	Bogotá, D.C., Corabastos	3.200	3.600	3.340		-
Cali, La Floresta	3.200	3.680	3.443		+	Bogotá, D.C., Paloquemao	5.600	6.000	5.733		+
Cali, Santa Elena	2.800	3.520	3.170		+	Bucaramanga, Centroabastos	3.304	3.913	3.670		+
Cali, Siloé	3.200	3.760	3.470		-	Cúcuta, Cenabastos	3.100	3.300	3.200		=
Cartagena, Bazurto	3.333	3.378	3.344		=	Cúcuta, La Nueva Sexta	3.900	4.000	3.967		+
Cartago (Valle del Cauca)	3.560	3.648	3.603		+	Ibagué, Plaza La 21	2.728	2.752	2.740		=
Cúcuta, Cenabastos	3.467	3.533	3.489		-	Pamplona (Norte de Santander)	3.913	3.913	3.913		=
Cúcuta, La Nueva Sexta	3.433	3.600	3.522		=	<b>Arveja verde seca importada</b>					
Florencia (Cauquetá)	3.440	3.520	3.493		-	Armenia, Mercar	4.714	4.846	4.780		=
Manizales, Centro Galerías	4.480	4.640	4.560		=	Bogotá, D.C., Corabastos	3.300	3.400	3.345		-
Medellín, Central Mayorista de Antioquia	3.560	3.680	3.620		=	Bogotá, D.C., Paloquemao	5.600	6.000	5.733		+
Medellín, Plaza Minorista "José María Villa"	3.560	3.680	3.624		+	Bogotá, D.C., Plaza España	3.280	4.140	3.595		-
Montería, Mercado del Sur	2.822	2.889	2.861		+	Bucaramanga, Centroabastos	3.304	3.722	3.501		-
Neiva, Surabastos	3.440	3.520	3.493		+	Bucaramanga, Mercados del centro	3.913	4.043	3.978		-
Palmira (Valle del Cauca)	2.890	3.640	3.249		-	Buenaventura (Valle del Cauca)	4.250	4.500	4.350		-
Pamplona (Norte de Santander)	3.600	3.600	3.600		=	Cali, La Floresta	4.400	4.560	4.507		-
Pasto, El Potrerillo	4.000	4.400	4.160		-	Cali, Santa Elena	4.160	4.320	4.240		+
Pereira, Mercasa	3.559	4.028	3.732		=	Cali, Siloé	4.480	4.800	4.640		+
Popayán, Plaza de mercado del barrio Bolívar	2.800	2.860	2.839		-	Cartagena, Bazurto	4.500	5.000	4.700		=
Santa Marta (Magdalena)	2.756	2.914	2.857		=	Cúcuta, Cenabastos	3.300	3.600	3.433		=
Sincelejo, Nuevo Mercado	2.720	2.760	2.738		=	Cúcuta, La Nueva Sexta	3.900	4.000	3.967		+
Tuluá (Valle del Cauca)	3.030	3.400	3.218		-	Manizales, Centro Galerías	4.670	4.846	4.758		=
Tunja, Complejo de Servicios del Sur	3.200	3.300	3.250		+	Medellín, Central Mayorista de Antioquia	3.600	3.680	3.630		=
Valledupar, Mercado Nuevo	2.640	2.800	2.733		=	Medellín, Plaza Minorista "José María Villa"	3.600	3.680	3.644		-
Villavicencio, CAV	3.480	3.632	3.557		+	Palmira (Valle del Cauca)	5.600	5.800	5.650		-
<b>Arroz de segunda</b>						Pamplona (Norte de Santander)	3.913	3.913	3.913		=
Barranquilla, Barranquillita	3.096	3.124	3.112		+	Pasto, El Potrerillo	2.800	2.960	2.860		-
Barranquilla, Granabastos	3.089	3.111	3.104		=	Pereira, Mercasa	3.740	4.000	3.870		=
Bogotá, D.C., Corabastos	2.200	2.400	2.350		+	Popayán, Plaza de mercado del barrio Bolívar	4.160	4.320	4.261		+
Bogotá, D.C., Paloquemao	3.600	4.160	3.900		+	Santa Marta (Magdalena)	3.677	4.532	4.070		=
Bogotá, D.C., Plaza España	3.440	3.520	3.480		-	Tuluá (Valle del Cauca)	3.200	3.240	3.220		-
Cartagena, Bazurto	2.844	2.933	2.889		=	Tunja, Complejo de Servicios del Sur	4.600	4.800	4.700		+
<b>Arroz excelso</b>						Valledupar, Mercado Nuevo	5.000	5.000	5.000		=
Barranquilla, Barranquillita	3.800	3.856	3.829		+	Villavicencio, CAV	3.217	4.435	3.646		-
Barranquilla, Granabastos	3.760	3.920	3.840		-	<b>Cuchuco de cebada</b>					
Bucaramanga, Centroabastos	3.760	3.908	3.836		+	Bogotá, D.C., Corabastos	3.840	4.960	4.400		+
Cartagena, Bazurto	3.520	3.680	3.620		=	Bogotá, D.C., Paloquemao	5.000	6.000	5.450		+
Ibagué, Plaza La 21	3.296	3.376	3.342		+	Bogotá, D.C., Plaza España	4.000	4.800	4.375		-
						Bucaramanga, Centroabastos	3.800	4.176	3.992		+
						Bucaramanga, Mercados del centro	4.000	4.000	4.000		=

**Cuadro 5.** Mercados mayoristas. Precios de venta de granos y cereales (continuación)  
13 al 19 de junio de 2026

Productos y mercados	Pesos por kilogramo				Tendencia	Productos y mercados	Pesos por kilogramo				Tendencia
	Mínimo	Máximo	Medio				Mínimo	Máximo	Medio		
<b>Cuchuco de maíz</b>						<b>Frijol cargamento blanco (continuación)</b>					
Bogotá, D.C., Corabastos	3.400	4.000	3.650	-		Medellín, Central Mayorista de Antioquia	14.500	15.000	14.750	=	
Bogotá, D.C., Paloquemao	5.000	6.000	5.300	+		Medellín, Plaza Minorista "José María Villa"	14.000	14.600	14.325	+	
Bogotá, D.C., Plaza España	3.600	4.400	4.025	+		Peñol (Antioquia)	12.500	13.000	12.750	+	
Bucaramanga, Centroabastos	3.800	4.176	3.992	+		San Vicente Ferrer (Antioquia)	13.500	14.000	13.750	+	
Bucaramanga, Mercados del centro	4.000	4.000	4.000	=		<b>Frijol cargamento rojo</b>					
Cali, La Floresta	2.500	2.600	2.533	=		Armenia, Mercar	11.930	11.991	11.960	=	
Cali, Santa Elena	2.200	2.400	2.267	=		Bogotá, D.C., Corabastos	10.400	11.600	11.200	+	
Cali, Siloé	2.400	2.600	2.533	+		Bogotá, D.C., Paloquemao	12.800	13.200	12.900	-	
Cartago (Valle del Cauca)	1.856	1.920	1.899	-		Bogotá, D.C., Plaza España	13.600	13.880	13.710	+	
Florencia (Caquetá)	2.560	2.720	2.627	-		Bogotá, D.C., Plaza Las Flores	8.800	11.200	10.100	-	
Ibagué, Plaza La 21	2.768	2.848	2.805	=		Cartago (Valle del Cauca)	11.088	11.360	11.216	-	
Montería, Mercado del Sur	2.200	2.300	2.225	=		El Carmen de Viboral (Antioquia)	11.000	11.500	11.250	++	
Popayán, Plaza de mercado del barrio Bolívar	2.448	2.640	2.549	=		Manizales, Centro Galerías	12.952	13.480	13.216	+	
Sincelejo, Nuevo Mercado	3.000	3.100	3.050	+		Marinilla (Antioquia)	11.000	11.200	11.100	+	
<b>Frijol bolón</b>						Medellín, Central Mayorista de Antioquia	11.500	12.500	12.000	=	
Armenia, Mercar	13.172	13.216	13.194	=		Medellín, Plaza Minorista "José María Villa"	11.800	12.200	12.000	+	
Bogotá, D.C., Corabastos	14.800	16.000	15.300	+		Peñol (Antioquia)	10.500	11.000	10.750	+	
Bogotá, D.C., Paloquemao	16.000	17.600	17.000	-		Pereira, Mercasa	11.600	12.990	12.295	=	
Bogotá, D.C., Plaza España	16.400	18.000	17.160	-		San Vicente Ferrer (Antioquia)	10.500	11.000	10.750	=	
Bogotá, D.C., Plaza Las Flores	13.200	15.200	14.200	-		Villavicencio, CAV	10.487	12.174	11.467	-	
Cartago (Valle del Cauca)	16.640	17.200	16.933	+		<b>Frijol nima calima</b>					
Pereira, Mercasa	14.800	17.360	16.080	=		Armenia, Mercar	10.070	10.132	10.101	=	
Popayán, Plaza de mercado del barrio Bolívar	9.600	10.080	9.813	+		Bogotá, D.C., Plaza España	8.320	8.560	8.430	+	
Tuluá (Valle del Cauca)	14.880	15.080	14.980	-		Bogotá, D.C., Plaza Las Flores	8.800	9.600	9.320	+	
Tunja, Complejo de Servicios del Sur	15.200	16.000	15.733	+		Cartago (Valle del Cauca)	7.984	8.288	8.131	-	
Villavicencio, CAV	14.478	15.739	15.290	-		Florencia (Caquetá)	9.040	9.200	9.147	+	
<b>Frijol cabeza negra importado</b>						Manizales, Centro Galerías	8.811	9.163	8.987	+	
Barranquilla, Barranquillita	5.200	5.300	5.233	-		Medellín, Central Mayorista de Antioquia	7.500	7.500	7.500	=	
Cartagena, Bazurto	6.000	7.000	6.375	=		Neiva, Surabastos	7.840	8.800	8.213	=	
Santa Marta (Magdalena)	5.455	6.618	5.994	=		<b>Frijol palomito importado</b>					
<b>Frijol cabeza negra nacional</b>						Barranquilla, Barranquillita	6.400	6.500	6.433	=	
Barranquilla, Granabastos	5.000	5.100	5.067	=		Barranquilla, Granabastos	6.400	6.500	6.450	+	
Montería, Mercado del Sur	5.000	6.000	5.375	=		Cartagena, Bazurto	8.000	8.500	8.125	=	
Sincelejo, Nuevo Mercado	4.600	5.000	4.850	=		Santa Marta (Magdalena)	7.000	7.132	7.059	=	
Valledupar, Mercado Nuevo	6.000	6.000	6.000	=		<b>Frijol radical</b>					
<b>Frijol calima</b>						Bucaramanga, Centroabastos	8.261	8.696	8.438	-	
Buenaventura (Valle del Cauca)	8.500	8.650	8.583	-		Medellín, Central Mayorista de Antioquia	7.000	7.500	7.250	=	
Cali, La Floresta	8.800	8.960	8.853	=		<b>Frijol Uribe rosado</b>					
Cali, Santa Elena	7.360	7.760	7.573	=		Cartago (Valle del Cauca)	9.440	9.760	9.640	-	
Cali, Siloé	8.400	8.800	8.667	-		Medellín, Central Mayorista de Antioquia	8.000	8.100	8.033	=	
Palmira (Valle del Cauca)	7.800	7.800	7.800	-		Pereira, Mercasa	9.870	11.050	10.460	=	
Popayán, Plaza de mercado del barrio Bolívar	7.840	8.000	7.893	=		<b>Frijol Zaragoza</b>					
Tuluá (Valle del Cauca)	7.984	8.040	8.012	-		Barranquilla, Barranquillita	6.300	6.400	6.367	-	
<b>Frijol cargamento blanco</b>						Barranquilla, Granabastos	6.100	6.150	6.117	-	
El Carmen de Viboral (Antioquia)	14.000	14.500	14.250	++		Cartagena, Bazurto	7.000	7.500	7.375	=	
Marinilla (Antioquia)	14.000	14.500	14.250	++		Cúcuta, Cenabastos	6.500	7.000	6.833	=	
						Cúcuta, La Nueva Sexta	7.000	7.000	7.000	-	
						Montería, Mercado del Sur	7.800	8.000	7.900	=	

**Cuadro 5.** Mercados mayoristas. Precios de venta de granos y cereales (continuación)  
13 al 19 de junio de 2026

Productos y mercados	Pesos por kilogramo				Tendencia	Productos y mercados	Pesos por kilogramo				Tendencia
	Mínimo	Máximo	Medio				Mínimo	Máximo	Medio		
<b>Frijol Zaragoza (continuación)</b>						<b>Lenteja importada (continuación)</b>					
Santa Marta (Magdalena)	6.618	8.818	7.539		-	Pereira, Mercasa	4.580	4.880	4.730		=
Sincelejo, Nuevo Mercado	6.200	6.800	6.400		=	Popayán, Plaza de mercado del barrio Bolívar	5.440	5.600	5.547		-
Valledupar, Mercado Nuevo	8.000	8.000	8.000		=	Santa Marta (Magdalena)	4.509	5.409	5.064		=
<b>Garbanzo importado</b>						Sincelejo, Nuevo Mercado	3.800	4.000	3.900		-
Arauca (Arauca)	5.833	7.067	6.450		=	Tuluá (Valle del Cauca)	4.032	4.080	4.056		-
Armenia, Mercar	6.608	7.269	6.975		=	Tunja, Complejo de Servicios del Sur	6.000	6.400	6.200		+
Bogotá, D.C., Corabastos	7.600	8.400	7.867		-	Valledupar, Mercado Nuevo	6.000	6.000	6.000		=
Bogotá, D.C., Paloquemao	9.600	11.200	10.700		+	Villavicencio, CAV	4.087	5.391	4.659		-
Bogotá, D.C., Plaza España	7.920	8.400	8.223		+	<b>Maíz amarillo cáscara</b>					
Bogotá, D.C., Plaza Las Flores	8.800	10.800	10.000		+	Bogotá, D.C., Corabastos	1.883	2.000	1.929		+
Bucaramanga, Centroabastos	5.287	6.261	5.638		-	Bogotá, D.C., Paloquemao	2.400	2.800	2.620		=
Bucaramanga, Mercados del centro	5.391	6.087	5.739		=	Manizales, Centro Galerías	2.280	2.360	2.320		=
Cartago (Valle del Cauca)	4.816	5.040	4.912		-	Medellín, Central Mayorista de Antioquia	2.100	2.300	2.200		+
Cúcuta, Cenabastos	5.100	6.500	5.967		+	Medellín, Plaza Minorista "José María Villa"	1.800	1.900	1.850		=
Cúcuta, La Nueva Sexta	6.500	7.000	6.667		=	Montería, Mercado del Sur	2.000	2.200	2.125		+
Medellín, Central Mayorista de Antioquia	4.960	5.040	4.990		=	Neiva, Surabastos	2.000	2.100	2.033		+
Medellín, Plaza Minorista "José María Villa"	4.800	5.000	4.890		+	Sincelejo, Nuevo Mercado	1.940	2.100	2.007		+
Neiva, Surabastos	5.000	6.080	5.693		+	Valledupar, Mercado Nuevo	2.000	2.000	2.000		=
Pamplona (Norte de Santander)	6.087	6.348	6.217		=	<b>Maíz amarillo cáscara importado</b>					
Pereira, Mercasa	6.480	6.610	6.545		=	Medellín, Central Mayorista de Antioquia	1.300	1.400	1.350		=
Villavicencio, CAV	4.680	6.800	5.421		-	<b>Maíz amarillo trillado</b>					
<b>Lenteja importada</b>						Barranquilla, Barranquillita	2.238	2.253	2.245		+
Arauca (Arauca)	5.189	5.556	5.372		-	Barranquilla, Granabastos	2.100	2.125	2.113		+
Armenia, Mercar	3.877	3.982	3.930		++	Cali, La Floresta	2.500	2.600	2.567		+
Barranquilla, Barranquillita	3.900	4.000	3.933		+	Cali, Santa Elena	2.300	2.400	2.333		=
Barranquilla, Granabastos	3.800	3.900	3.850		-	Cali, Siloé	2.500	2.600	2.533		-
Bogotá, D.C., Corabastos	3.600	4.200	4.000		-	Medellín, Central Mayorista de Antioquia	2.500	2.600	2.550		+
Bogotá, D.C., Paloquemao	5.600	6.000	5.733		-	Medellín, Plaza Minorista "José María Villa"	2.400	2.500	2.450		=
Bogotá, D.C., Plaza España	4.056	4.640	4.330		+	Montería, Mercado del Sur	2.200	2.400	2.275		+
Bogotá, D.C., Plaza Las Flores	5.360	5.600	5.540		+	Pereira, Mercasa	2.680	2.880	2.780		=
Bucaramanga, Centroabastos	4.174	4.891	4.494		-	Santa Marta (Magdalena)	2.350	2.556	2.439		=
Bucaramanga, Mercados del centro	4.522	5.217	4.870		=	Sincelejo, Nuevo Mercado	2.178	2.489	2.350		+
Buenaventura (Valle del Cauca)	5.280	5.500	5.360		-	Tuluá (Valle del Cauca)	2.160	2.200	2.187		+
Cali, La Floresta	5.600	5.840	5.680		+	<b>Maíz blanco cáscara</b>					
Cali, Santa Elena	4.000	4.240	4.133		-	Medellín, Central Mayorista de Antioquia	1.750	1.850	1.800		-
Cali, Siloé	5.600	6.000	5.867		=	<b>Maíz blanco rellado</b>					
Cartagena, Bazurto	5.000	5.500	5.250		=	Cartago (Valle del Cauca)	2.160	2.200	2.173		+
Cartago (Valle del Cauca)	3.920	4.056	3.981		-	<b>Maíz blanco trillado</b>					
Cúcuta, Cenabastos	4.000	4.300	4.100		=	Armenia, Mercar	2.200	2.320	2.260		=
Cúcuta, La Nueva Sexta	4.000	6.000	5.139		=	Barranquilla, Barranquillita	2.355	2.388	2.371		+
Florencia (Caquetá)	4.000	4.160	4.053		+	Barranquilla, Granabastos	2.225	2.275	2.250		+
Ibagué, Plaza La 21	3.880	4.100	3.965		-	Bogotá, D.C., Corabastos	2.200	2.400	2.300		++
Manizales, Centro Galerías	6.256	6.432	6.344		=	Bogotá, D.C., Paloquemao	2.560	2.880	2.760		+
Medellín, Central Mayorista de Antioquia	4.560	4.640	4.590		=	Bogotá, D.C., Plaza España	2.640	3.360	3.028		+
Medellín, Plaza Minorista "José María Villa"	4.480	4.640	4.590		+						
Montería, Mercado del Sur	4.800	5.000	4.900		=						
Neiva, Surabastos	4.160	5.000	4.720		=						
Palmira (Valle del Cauca)	7.300	7.400	7.375		-						
Pamplona (Norte de Santander)	4.783	5.217	5.000		=						
Pasto, El Potrerillo	3.200	3.600	3.340		=						

**Cuadro 5.** Mercados mayoristas. Precios de venta de granos y cereales (conclusión)  
13 al 19 de junio de 2026

Productos y mercados	Pesos por kilogramo			Tendencia
	Mínimo	Máximo	Medio	
<b>Maíz blanco trillado (continuación)</b>				
Cali, La Floresta	2.400	2.500	2.467	+
Cali, Santa Elena	2.160	2.200	2.187	-
Cali, Siloé	2.400	2.600	2.500	+
Cartagena, Bazurto	2.625	2.750	2.719	=
Cartago (Valle del Cauca)	2.100	2.200	2.133	+
Cúcuta, Cenabastos	2.560	2.800	2.653	=
Cúcuta, La Nueva Sexta	2.500	3.000	2.833	+
Florencia (Cauquetá)	2.240	2.280	2.253	-
Ibagué, Plaza La 21	1.780	1.880	1.830	+
Manizales, Centro Galerías	2.720	2.880	2.800	=
Medellín, Central Mayorista de Antioquia	2.100	2.200	2.165	+
Medellín, Plaza Minorista "José María Villa"	2.400	2.500	2.450	=
Montería, Mercado del Sur	2.300	2.500	2.390	-
Neiva, Surabastos	2.100	2.200	2.133	=
Palmira (Valle del Cauca)	2.240	2.280	2.260	-
Pereira, Mercasa	2.710	3.000	2.855	=
Popayán, Plaza de mercado del barrio Bolívar	2.240	2.324	2.288	=
Santa Marta (Magdalena)	2.200	2.334	2.245	=

**TENDENCIAS**

---	-
Variación mayor al -20 %	Variación entre 0 % y -10 %
--	=
Variación entre -10 % y -20 %	Variación igual a 0 %

Productos y mercados	Pesos por kilogramo			Tendencia
	Mínimo	Máximo	Medio	
<b>Maíz blanco trillado (continuación)</b>				
Sincelejo, Nuevo Mercado	2.333	2.489	2.422	+
Tuluá (Valle del Cauca)	2.200	2.240	2.227	=
Tunja, Complejo de Servicios del Sur	2.600	3.000	2.800	+
Valledupar, Mercado Nuevo	2.300	2.400	2.333	=
Villavicencio, CAV	2.200	2.284	2.242	+
<b>Maíz pira</b>				
Bogotá, D.C., Corabastos	3.200	3.800	3.580	+
Bogotá, D.C., Paloquemao	4.800	5.600	5.333	-
Bogotá, D.C., Plaza España	3.360	3.840	3.640	+
Bucaramanga, Centroabastos	3.930	5.217	4.426	+
Bucaramanga, Mercados del centro	3.913	3.913	3.913	=
Cúcuta, Cenabastos	3.200	3.400	3.333	-
Cúcuta, La Nueva Sexta	3.500	5.000	4.333	-
Medellín, Central Mayorista de Antioquia	3.600	3.680	3.630	=
Medellín, Plaza Minorista "José María Villa"	3.600	3.680	3.630	+
Montería, Mercado del Sur	4.000	4.600	4.325	=
Sincelejo, Nuevo Mercado	3.000	3.400	3.150	-
Villavicencio, CAV	3.304	4.609	3.746	-

+	+++
Variación entre 0 % y 10 %	Variación mayor al 20 %
++	n. d.
Variación entre 10 % y 20 %	No determinado

**Cuadro 6.** Mercados mayoristas. Precios de venta de huevos y lácteos  
13 al 19 de junio de 2026

Productos y mercados	Pesos por kilogramo				Tendencia	Productos y mercados	Pesos por kilogramo				Tendencia
	Mínimo	Máximo	Medio				Mínimo	Máximo	Medio		
<b>Huevo blanco A</b>						<b>Huevo rojo AA (continuación)</b>					
Buenaventura (Valle del Cauca)	533	567	556	-		Cali, Santa Elena	500	500	500	-	
Cartago (Valle del Cauca)	483	500	494	-		Cali, Siloé	500	500	500	-	
Manizales, Centro Galerías	483	483	483	+		Cartagena, Bazurto	450	467	456	-	
Pereira, La 41-Impala	467	467	467	=		Cartago (Valle del Cauca)	533	533	533	+	
<b>Huevo blanco AA</b>						Cúcuta, Cenabastos	403	422	414	+	
Cartago (Valle del Cauca)	533	533	533	+		Cúcuta, La Nueva Sexta	417	433	427	+	
Manizales, Centro Galerías	517	517	517	+		Ibagué, Plaza La 21	467	467	467	-	
Pereira, La 41-Impala	500	500	500	=		Medellín, Central Mayorista de Antioquia	450	460	455	-	
<b>Huevo blanco B</b>						Medellín, Plaza Minorista "José María Villa"	460	465	463	-	
Pereira, La 41-Impala	417	433	425	-		Montería, Mercado del Sur	467	500	479	-	
<b>Huevo blanco extra</b>						Neiva, Surabastos	466	500	483	=	
Manizales, Centro Galerías	567	567	567	+		Palmira (Valle del Cauca)	427	433	430	-	
Pereira, La 41-Impala	567	567	567	=		Pamplona (Norte de Santander)	422	425	424	=	
<b>Huevo rojo A</b>						Pasto, El Potrerillo	400	417	408	-	
Armenia, Mercar	440	440	440	+		Popayán, Plaza de mercado del barrio Bolívar	457	460	459	=	
Bogotá, D.C., Corabastos	383	400	392	+		Tuluá (Valle del Cauca)	540	550	545	+	
Bogotá, D.C., Paloquemao	400	420	413	-		Valledupar, Mercado Nuevo	417	467	436	+	
Bogotá, D.C., Plaza Las Flores	433	467	450	-		Villavicencio, CAV	417	450	438	-	
Bucaramanga, Centroabastos	350	370	360	-		<b>Huevo rojo B</b>					
Cali, Santa Elena	433	433	433	-		Bogotá, D.C., Corabastos	333	367	353	-	
Cali, Siloé	433	450	444	+		Bogotá, D.C., Paloquemao	350	400	376	-	
Cartagena, Bazurto	417	420	418	+		Bogotá, D.C., Plaza Las Flores	400	433	417	=	
Cartago (Valle del Cauca)	483	500	494	-		Bucaramanga, Centroabastos	327	327	327	-	
Cúcuta, Cenabastos	375	394	386	+		Ibagué, Plaza La 21	367	400	378	-	
Cúcuta, La Nueva Sexta	394	403	400	=		Medellín, Central Mayorista de Antioquia	400	410	405	=	
Ibagué, Plaza La 21	433	450	439	-		Medellín, Plaza Minorista "José María Villa"	393	405	400	-	
Medellín, Central Mayorista de Antioquia	420	430	425	-		Montería, Mercado del Sur	350	367	358	-	
Medellín, Plaza Minorista "José María Villa"	420	430	424	-		Neiva, Surabastos	400	433	417	=	
Montería, Mercado del Sur	400	433	417	-		Villavicencio, CAV	383	450	408	+	
Neiva, Surabastos	433	466	450	=		<b>Huevo rojo extra</b>					
Palmira (Valle del Cauca)	417	417	417	-		Armenia, Mercar	540	540	540	+	
Pamplona (Norte de Santander)	375	389	382	=		Bogotá, D.C., Corabastos	467	500	485	+	
Pasto, El Potrerillo	333	367	354	-		Bogotá, D.C., Paloquemao	500	567	529	-	
Popayán, Plaza de mercado del barrio Bolívar	427	433	431	=		Bogotá, D.C., Plaza Las Flores	533	533	533	=	
Sincelejo, Nuevo Mercado	367	417	394	-		Cali, Galería Alameda	550	567	556	=	
Tuluá (Valle del Cauca)	483	493	487	+		Cali, La Floresta	533	550	544	+	
Valledupar, Mercado Nuevo	400	417	408	+		Cali, Siloé	550	567	556	-	
Villavicencio, CAV	367	433	408	-		Cúcuta, Cenabastos	486	506	497	-	
<b>Huevo rojo AA</b>						Cúcuta, La Nueva Sexta	458	472	465	-	
Armenia, Mercar	500	500	500	+		Ibagué, Plaza La 21	533	567	544	+	
Bogotá, D.C., Corabastos	417	433	425	+		Medellín, Central Mayorista de Antioquia	500	510	505	-	
Bogotá, D.C., Paloquemao	450	500	467	=		Medellín, Plaza Minorista "José María Villa"	540	550	544	-	
Bogotá, D.C., Plaza Las Flores	500	500	500	=		Neiva, Surabastos	500	533	517	=	
Cali, Galería Alameda	517	517	517	-		Pasto, El Potrerillo	467	500	483	+	
Cali, La Floresta	483	500	489	-		Villavicencio, CAV	483	500	488	=	
<b>Leche en polvo</b>						Armenia, Mercar	28.267	55.556	41.246	=	
						Bucaramanga, Mercados del centro	33.754	35.965	34.860	=	
						Buenaventura (Valle del Cauca)	41.218	53.819	47.442	-	



## PRECIOS MAYORISTAS

**Cuadro 6.** Mercados mayoristas. Precios de venta de huevos y lácteos (conclusión)  
13 al 19 de junio de 2026

Productos y mercados	Pesos por kilogramo				Tendencia	Productos y mercados	Pesos por kilogramo				Tendencia
	Mínimo	Máximo	Medio	Precios			Mínimo	Máximo	Medio	Precios	
<b>Queso doble crema (continuación)</b>						<b>Queso doble crema (continuación)</b>					
Bucaramanga, Mercados del centro	20.000	20.000	20.000		-	Florencia (Caquetó)	19.200	19.200	19.200		+
Buenaventura (Valle del Cauca)	21.000	22.000	21.667		=	Ibagué, Plaza La 21	22.000	22.000	22.000		=
Cali, Galería Alameda	22.000	23.000	22.333		+	Medellín, Central Mayorista de Antioquia	23.200	24.000	23.700		-
Cali, La Floresta	21.000	22.000	21.333		-	Palmira (Valle del Cauca)	23.000	23.000	23.000		-
Cali, Santa Elena	21.000	22.000	21.750		-	Popayán, Plaza de mercado del barrio Bolívar	21.000	22.000	21.333		=
Cali, Siloé	22.000	23.000	22.667		+	Tuluá (Valle del Cauca)	23.000	23.500	23.250		+
Cúcuta, Cenabastos	19.000	21.500	20.500		-	Villavicencio, CAV	24.000	25.600	25.050		+
Cúcuta, La Nueva Sexta	21.000	22.000	21.500		-						

## TENDENCIAS

---	-	+	+++
Variación mayor al -20 %	Variación entre 0 % y -10 %	Variación entre 0 % y 10 %	Variación mayor al 20 %
--	=	++	n. d.
Variación entre -10 % y -20 %	Variación igual a 0 %	Variación entre 10 % y 20 %	No determinado

**Cuadro 7.** Mercados mayoristas. Precios de venta de carnes  
13 al 19 de junio de 2026

Productos y mercados	Pesos por kilogramo				Tendencia	Productos y mercados	Pesos por kilogramo				Tendencia
	Mínimo	Máximo	Medio				Mínimo	Máximo	Medio		
<b>Alas de pollo con costillar</b>						<b>Carne de cerdo, brazo sin hueso (continuación)</b>					
Armenia, Mercar	9.000	9.000	9.000		++	Bogotá, D.C., Paloquemao	13.500	15.000	14.167		+
Barranquilla, Barranquillita	8.400	8.500	8.433		+	Bogotá, D.C., Plaza Las Flores	13.000	16.000	14.500		+
Barranquilla, Granabastos	8.200	8.300	8.250		+	Buenaventura (Valle del Cauca)	35.000	36.000	35.533		-
Bogotá, D.C., Frigorífico Ble Ltda.	8.500	10.000	9.625		+	Cali, Santa Elena	21.000	22.000	21.625		+
Bogotá, D.C., Frigorífico Guadalupe	6.400	8.000	7.225		+	Cartagena, Bazurto	18.000	19.000	18.667		-
Bogotá, D.C., Plaza Las Flores	6.000	8.000	7.000		=	Ibagué, Plaza La 21	15.300	17.000	16.100		+
Buenaventura (Valle del Cauca)	10.000	10.600	10.200		+	Malambo (Atlántico), Carnes y carnes	19.900	19.900	19.900		+
Cali, Galería Alameda	8.600	8.800	8.667		-	Medellín, Central Mayorista de Antioquia	17.000	18.500	17.750		+
Cali, Santa Elena	8.600	8.800	8.700		-	Medellín, Plaza Minorista "José María Villa"	15.000	16.000	15.575		+
Cartagena, Bazurto	8.000	8.500	8.200		-	Montería, Mercado del Sur	17.000	18.000	17.250		=
Florencia (Caquetá)	13.000	13.500	13.167		+	Palmira (Valle del Cauca)	18.000	19.000	18.500		-
Ibagué, Plaza La 21	7.600	7.700	7.667		+	Pasto, El Potrerillo	20.000	24.000	22.000		-
Montería, Mercado del Sur	8.000	8.500	8.175		+	Pereira, La 41-Impala	17.000	18.000	17.500		=
Neiva, Surabastos	6.600	7.000	6.733		+	Popayán, Plaza de mercado del barrio Bolívar	22.000	23.000	22.333		=
Palmira (Valle del Cauca)	10.400	10.400	10.400		+	Sincelejo, Nuevo Mercado	17.000	18.000	17.500		=
Santa Marta (Magdalena)	7.100	7.600	7.337		=	Tuluá (Valle del Cauca)	17.000	17.000	17.000		+
Sincelejo, Nuevo Mercado	7.000	7.200	7.100		=	Valledupar, Mercado Nuevo	22.000	22.000	22.000		=
Tuluá (Valle del Cauca)	13.000	13.000	13.000		=	Villavicencio, CAV	17.000	18.000	17.750		+
Valledupar, Mercado Nuevo	6.300	7.900	7.000		=	Yopal (Casanare)	20.000	20.000	20.000		-
Villavicencio, CAV	7.000	8.000	7.400		=						
<b>Alas de pollo sin costillar</b>						<b>Carne de cerdo, cabeza de lomo</b>					
Arauca (Arauca)	8.500	8.500	8.500		=	Bogotá, D.C., Carnes barrio María Paz	14.000	18.000	16.000		=
Bogotá, D.C., Carnes barrio María Paz	10.000	12.000	11.000		=	Bogotá, D.C., Frigorífico Ble Ltda.	16.500	17.600	16.900		+
Bogotá, D.C., Frigorífico Ble Ltda.	11.000	12.000	11.750		+	Bogotá, D.C., Frigorífico Guadalupe	14.000	16.000	15.000		-
Bogotá, D.C., Frigorífico Guadalupe	8.000	8.500	8.250		=	Bogotá, D.C., Paloquemao	14.000	15.200	14.567		-
Bogotá, D.C., Paloquemao	11.000	13.000	12.000		+	Bogotá, D.C., Plaza Las Flores	15.000	16.000	15.500		-
Bogotá, D.C., Plaza Las Flores	8.000	10.000	9.250		=	Cúcuta, Cenabastos	18.500	19.000	18.833		+
Bucaramanga, Frigoríficos	9.000	10.500	9.687		=	Cúcuta, La Nueva Sexta	19.000	19.000	19.000		-
Cúcuta, Cenabastos	10.800	11.200	11.000		-	Ibagué, Plaza La 21	17.800	18.500	18.033		-
Medellín, Central Mayorista de Antioquia	11.500	12.900	12.125		+	Villavicencio, CAV	17.000	18.000	17.750		+
Medellín, Plaza Minorista "José María Villa"	8.500	8.800	8.625		+	Yopal (Casanare)	20.000	20.000	20.000		-
<b>Carne de cerdo, brazo con hueso</b>						<b>Carne de cerdo, costilla</b>					
Barranquilla, Barranquillita	16.000	17.000	16.667		+	Barranquilla, Barranquillita	17.000	18.000	17.667		+
Bogotá, D.C., Carnes barrio María Paz	11.000	14.000	12.500		=	Bogotá, D.C., Carnes barrio María Paz	16.000	18.000	17.250		-
Bogotá, D.C., Frigorífico Ble Ltda.	12.200	14.000	13.050		+	Bogotá, D.C., Frigorífico Ble Ltda.	15.000	17.000	16.075		+
Bogotá, D.C., Frigorífico Guadalupe	11.000	12.000	11.500		-	Bogotá, D.C., Frigorífico Guadalupe	16.000	17.000	16.500		=
Bogotá, D.C., Paloquemao	13.500	14.000	13.700		-	Bogotá, D.C., Paloquemao	16.500	18.000	17.167		-
Bogotá, D.C., Plaza Las Flores	12.000	15.000	13.000		-	Bogotá, D.C., Plaza Las Flores	15.000	18.000	16.500		=
Cúcuta, Cenabastos	16.000	17.000	16.667		=	Buenaventura (Valle del Cauca)	26.000	27.000	26.667		+
Montería, Mercado del Sur	13.000	14.000	13.500		=	Cali, Santa Elena	25.800	27.000	26.325		+
Santa Marta (Magdalena)	17.600	18.000	17.867		+	Cartagena, Bazurto	17.000	20.000	18.750		+
Sincelejo, Nuevo Mercado	15.000	16.000	15.500		=	Cúcuta, Cenabastos	18.000	18.000	18.000		-
Valledupar, Mercado Nuevo	20.000	20.000	20.000		=	Cúcuta, La Nueva Sexta	18.000	18.500	18.167		-
<b>Carne de cerdo, brazo sin hueso</b>						<b>Carne de cerdo, costilla</b>					
Barranquilla, Barranquillita	18.000	19.000	18.667		+	Florencia (Caquetá)	20.000	20.000	20.000		+
Bogotá, D.C., Carnes barrio María Paz	12.000	14.000	13.250		-	Ibagué, Plaza La 21	18.700	19.800	19.167		+
Bogotá, D.C., Frigorífico Ble Ltda.	13.500	15.000	14.375		+	Malambo (Atlántico), Carnes y carnes	22.100	22.100	22.100		+
Bogotá, D.C., Frigorífico Guadalupe	11.500	13.000	12.125		-	Manizales, Centro Galerías	20.500	21.500	21.000		=
						Medellín, Central Mayorista de Antioquia	20.150	22.000	21.163		+
						Medellín, Plaza Minorista "José María Villa"	19.000	20.000	19.575		+
						Montería, Mercado del Sur	16.000	16.000	16.000		=

**Cuadro 7.** Mercados mayoristas. Precios de venta de carnes (continuación)  
13 al 19 de junio de 2026

Productos y mercados	Pesos por kilogramo				Tendencia	Productos y mercados	Pesos por kilogramo				Tendencia
	Mínimo	Máximo	Medio				Mínimo	Máximo	Medio		
<b>Carne de cerdo, costilla (continuación)</b>						<b>Carne de cerdo, lomo sin hueso (continuación)</b>					
Palmira (Valle del Cauca)	20.000	21.000	20.500	-		Cali, Santa Elena	26.000	27.500	26.850	+	
Pasto, El Potrerillo	20.000	22.000	20.500	-		Cartagena, Bazurto	14.000	15.000	14.625	=	
Pereira, La 41-Impala	20.000	20.000	20.000	=		Cúcuta, Cenabastos	19.000	19.500	19.167	=	
Popayán, Plaza de mercado del barrio Bolívar	24.000	24.000	24.000	=		Cúcuta, La Nueva Sexta	19.500	20.000	19.833	+	
Santa Marta (Magdalena)	23.000	23.600	23.367	+		Florencia (Caquetá)	20.000	22.000	21.000	-	
Tuluá (Valle del Cauca)	17.000	19.500	18.250	-		Ibagué, Plaza La 21	19.000	21.000	20.200	-	
Tunja, Complejo de Servicios del Sur	17.000	18.000	17.667	=		Malambo (Atlántico), Carnes y carnes	28.100	28.100	28.100	+	
Valledupar, Mercado Nuevo	22.000	22.000	22.000	=		Manizales, Centro Galerías	24.500	25.500	25.000	=	
Villavicencio, CAV	17.000	18.000	17.500	+		Medellín, Central Mayorista de Antioquia	23.000	24.000	23.450	=	
Yopal (Casanare)	20.000	20.000	20.000	-		Medellín, Plaza Minorista "José María Villa"	19.800	20.800	20.150	-	
<b>Carne de cerdo en canal</b>						Montería, Mercado del Sur	19.000	20.000	19.250	=	
Bogotá, D.C., Frigorífico Guadalupe	10.240	10.720	10.400	-		Neiva, Surabastos	18.000	18.000	18.000	+	
Ibagué, Plaza La 21	10.240	10.480	10.373	-		Palmira (Valle del Cauca)	19.000	20.000	19.500	-	
Malambo (Atlántico), Carnes y carnes	14.500	14.500	14.500	=		Pasto, El Potrerillo	24.000	26.000	24.500	-	
Manizales, Centro Galerías	13.000	13.000	13.000	=		Pereira, La 41-Impala	21.000	22.000	21.500	=	
Pereira, La 41-Impala	8.700	8.700	8.700	=		Popayán, Plaza de mercado del barrio Bolívar	26.000	27.000	26.667	+	
Popayán, Plaza de mercado del barrio Bolívar	15.300	15.500	15.400	+		Sincelejo, Nuevo Mercado	18.000	18.000	18.000	=	
<b>Carne de cerdo, espinazo</b>						Tuluá (Valle del Cauca)	23.000	23.000	23.000	+	
Buenaventura (Valle del Cauca)	17.500	18.000	17.833	-		Tunja, Complejo de Servicios del Sur	17.000	18.000	17.500	=	
Cali, Santa Elena	8.500	10.000	9.125	-		Valledupar, Mercado Nuevo	26.000	26.000	26.000	=	
Cúcuta, Cenabastos	6.000	6.000	6.000	=		<b>Carne de cerdo, pernil con hueso</b>					
Manizales, Centro Galerías	14.500	15.500	15.000	=		Barranquilla, Barranquillita	18.000	19.000	18.667	=	
Medellín, Central Mayorista de Antioquia	8.200	10.000	9.450	=		Bogotá, D.C., Carnes barrio María Paz	13.000	15.000	14.250	+	
Medellín, Plaza Minorista "José María Villa"	8.500	9.000	8.825	+		Bogotá, D.C., Frigorífico Ble Ltda.	12.500	14.000	13.225	-	
Montería, Mercado del Sur	13.000	14.000	13.250	=		Bogotá, D.C., Frigorífico Guadalupe	13.000	14.000	13.500	+	
Neiva, Surabastos	5.000	5.000	5.000	+		Bogotá, D.C., Plaza Las Flores	14.000	17.000	15.500	+	
Palmira (Valle del Cauca)	9.500	10.000	9.750	-		Cúcuta, Cenabastos	17.000	18.000	17.667	=	
Pasto, El Potrerillo	17.000	18.000	17.667	=		Cúcuta, La Nueva Sexta	16.000	17.000	16.667	=	
Pereira, La 41-Impala	12.000	12.000	12.000	=		Ibagué, Plaza La 21	16.700	17.800	17.433	-	
Popayán, Plaza de mercado del barrio Bolívar	12.800	13.000	12.933	+		Montería, Mercado del Sur	13.000	14.000	13.250	=	
Tuluá (Valle del Cauca)	10.000	10.000	10.000	-		Sincelejo, Nuevo Mercado	15.000	16.000	15.500	=	
Tunja, Complejo de Servicios del Sur	14.000	15.000	14.500	+		Valledupar, Mercado Nuevo	22.000	22.000	22.000	=	
<b>Carne de cerdo, lomo con hueso</b>						Villavicencio, CAV	17.000	18.000	17.500	+	
Barranquilla, Barranquillita	17.000	18.000	17.667	+		Yopal (Casanare)	18.000	18.000	18.000	-	
Montería, Mercado del Sur	13.000	14.000	13.250	=		<b>Carne de cerdo, pernil sin hueso</b>					
Sincelejo, Nuevo Mercado	15.000	16.000	15.500	=		Bogotá, D.C., Carnes barrio María Paz	14.000	15.000	14.500	+	
Valledupar, Mercado Nuevo	20.000	20.000	20.000	=		Bogotá, D.C., Frigorífico Ble Ltda.	14.000	16.000	14.750	+	
<b>Carne de cerdo, lomo sin hueso</b>						Bogotá, D.C., Frigorífico Guadalupe	13.000	15.000	14.000	=	
Barranquilla, Barranquillita	20.000	21.000	20.667	+		Bogotá, D.C., Plaza Las Flores	15.000	18.000	16.750	+	
Bogotá, D.C., Carnes barrio María Paz	18.000	20.000	19.250	+		Buenaventura (Valle del Cauca)	27.000	28.000	27.667	+	
Bogotá, D.C., Frigorífico Ble Ltda.	16.500	17.600	16.900	-		Cali, Santa Elena	25.000	26.500	25.875	+	
Bogotá, D.C., Frigorífico Guadalupe	16.000	18.000	17.000	-		Cartagena, Bazurto	15.000	18.000	16.750	=	
Bogotá, D.C., Paloquemao	17.000	19.000	18.167	-		Cúcuta, Cenabastos	18.000	19.000	18.500	+	
Bogotá, D.C., Plaza Las Flores	19.000	20.000	19.500	=		Cúcuta, La Nueva Sexta	18.000	19.000	18.333	-	
Buenaventura (Valle del Cauca)	27.000	28.000	27.500	=		Ibagué, Plaza La 21	17.000	18.200	17.667	-	
						Malambo (Atlántico), Carnes y carnes	23.200	23.200	23.200	+	
						Manizales, Centro Galerías	31.000	33.000	32.000	=	
						Medellín, Central Mayorista de Antioquia	20.850	22.000	21.338	+	



**Cuadro 7.** Mercados mayoristas. Precios de venta de carnes (continuación)  
13 al 19 de junio de 2026

Productos y mercados	Pesos por kilogramo				Tendencia	Productos y mercados	Pesos por kilogramo				Tendencia
	Mínimo	Máximo	Medio				Mínimo	Máximo	Medio		
<b>Carne de res, bota (continuación)</b>						<b>Carne de res, centro de pierna (continuación)</b>					
Bogotá, D.C., Carnes barrio María Paz	31.000	34.000	32.500	-		Cartagena, Bazurto	30.000	32.790	31.597	=	
Bogotá, D.C., Frigorífico Ble Ltda.	29.000	32.000	30.250	=		Cúcuta, Cenabastos	30.000	30.000	30.000	=	
Bogotá, D.C., Frigorífico Guadalupe	30.000	31.000	30.500	+		Cúcuta, La Nueva Sexta	29.000	30.000	29.667	-	
Bogotá, D.C., Paloquemao	32.000	34.000	33.500	=		Ibagué, Plaza La 21	31.000	31.900	31.300	=	
Cartagena, Bazurto	30.000	32.790	31.597	=		Malambo (Atlántico), Carnes y carnes	32.500	32.500	32.500	+	
Cúcuta, Cenabastos	29.000	30.000	29.667	-		Manizales, Centro Galerías	40.000	40.000	40.000	=	
Ibagué, Plaza La 21	31.000	31.900	31.300	+		Medellín, Central Mayorista de Antioquia	39.000	41.400	40.475	=	
Malambo (Atlántico), Carnes y carnes	38.900	38.900	38.900	+		Medellín, Plaza Minorista "José María Villa"	36.000	37.000	36.500	-	
Manizales, Centro Galerías	32.000	34.000	33.000	=		Montería, Mercado del Sur	32.000	33.000	32.500	=	
Medellín, Central Mayorista de Antioquia	38.500	40.500	39.400	=		Pereira, La 41-Impala	36.000	36.000	36.000	=	
Medellín, Plaza Minorista "José María Villa"	36.000	38.000	37.375	-		Sincelejo, Nuevo Mercado	30.000	30.000	30.000	=	
Montería, Mercado del Sur	32.000	33.000	32.500	=		Valledupar, Mercado Nuevo	35.000	35.000	35.000	=	
Sincelejo, Nuevo Mercado	30.000	30.000	30.000	=		Villavicencio, CAV	30.000	30.000	30.000	=	
Valledupar, Mercado Nuevo	35.000	35.000	35.000	=		Yopal (Casanare)	30.000	30.000	30.000	=	
Villavicencio, CAV	30.000	30.000	30.000	=							
Yopal (Casanare)	30.000	30.000	30.000	=							
<b>Carne de res, cadera</b>						<b>Carne de res, chatas</b>					
Barranquilla, Barranquillita	32.000	33.000	32.667	+		Barranquilla, Barranquillita	35.000	36.000	35.667	+	
Barranquilla, Granabastos	35.000	35.500	35.167	=		Barranquilla, Granabastos	35.000	36.000	35.333	-	
Bogotá, D.C., Carnes barrio María Paz	31.000	34.000	32.500	-		Bogotá, D.C., Carnes barrio María Paz	40.000	45.000	43.000	+	
Bogotá, D.C., Frigorífico Ble Ltda.	29.000	32.000	30.250	=		Bogotá, D.C., Frigorífico Ble Ltda.	40.000	44.000	41.000	=	
Bogotá, D.C., Frigorífico Guadalupe	30.000	31.000	30.500	+		Bogotá, D.C., Frigorífico Guadalupe	38.000	42.000	40.500	-	
Bogotá, D.C., Paloquemao	32.000	34.000	33.500	=		Bogotá, D.C., Paloquemao	48.000	50.000	49.500	-	
Bucaramanga, Frigoríficos	49.182	51.400	50.291	=		Bucaramanga, Frigoríficos	65.064	73.900	69.482	=	
Buenaventura (Valle del Cauca)	37.000	37.500	37.167	-		Cali, Santa Elena	50.400	52.500	51.475	+	
Cali, Santa Elena	36.000	37.000	36.625	=		Cartagena, Bazurto	32.000	36.470	34.823	=	
Cartagena, Bazurto	30.000	32.790	31.597	=		Cúcuta, Cenabastos	39.000	40.000	39.667	-	
Cúcuta, Cenabastos	30.000	30.000	30.000	+		Cúcuta, La Nueva Sexta	40.000	42.000	40.667	=	
Ibagué, Plaza La 21	31.000	31.900	31.300	=		Ibagué, Plaza La 21	38.000	40.000	39.333	-	
Malambo (Atlántico), Carnes y carnes	38.900	38.900	38.900	+		Malambo (Atlántico), Carnes y carnes	46.500	46.500	46.500	+	
Manizales, Centro Galerías	28.500	29.500	29.000	=		Medellín, Central Mayorista de Antioquia	57.500	62.050	59.913	=	
Medellín, Central Mayorista de Antioquia	39.000	41.800	40.225	=		Medellín, Plaza Minorista "José María Villa"	50.000	50.000	50.000	-	
Medellín, Plaza Minorista "José María Villa"	36.000	38.000	37.375	-		Montería, Mercado del Sur	36.000	37.000	36.250	+	
Montería, Mercado del Sur	32.000	33.000	32.500	=		Palmira (Valle del Cauca)	44.000	46.000	45.500	-	
Palmira (Valle del Cauca)	32.000	34.000	33.000	-		Pasto, El Potrerillo	27.000	29.000	27.750	-	
Pasto, El Potrerillo	26.000	28.000	26.500	-		Pereira, La 41-Impala	44.000	44.000	44.000	=	
Pereira, La 41-Impala	34.000	36.000	35.000	=		Popayán, Plaza de mercado del barrio Bolívar	47.000	48.000	47.333	+	
Popayán, Plaza de mercado del barrio Bolívar	35.000	36.000	35.333	+		Sincelejo, Nuevo Mercado	30.000	30.000	30.000	=	
Sincelejo, Nuevo Mercado	30.000	30.000	30.000	=		Tuluá (Valle del Cauca)	46.000	49.900	47.950	+	
Tuluá (Valle del Cauca)	37.000	38.000	37.500	+		Valledupar, Mercado Nuevo	40.000	40.000	40.000	=	
Valledupar, Mercado Nuevo	35.000	35.000	35.000	=		Villavicencio, CAV	38.000	40.000	39.333	-	
Villavicencio, CAV	30.000	30.000	30.000	=		Yopal (Casanare)	35.000	35.000	35.000	=	
Yopal (Casanare)	30.000	30.000	30.000	=							
<b>Carne de res, centro de pierna</b>						<b>Carne de res, cogote</b>					
Barranquilla, Barranquillita	29.000	30.000	29.667	+		Bogotá, D.C., Carnes barrio María Paz	23.000	28.000	25.500	+	
Barranquilla, Granabastos	33.000	34.000	33.667	+		Bogotá, D.C., Frigorífico Ble Ltda.	23.000	25.000	24.000	-	
Bogotá, D.C., Carnes barrio María Paz	31.000	34.000	32.750	-		Bogotá, D.C., Frigorífico Guadalupe	23.000	25.000	24.250	+	
Bogotá, D.C., Frigorífico Ble Ltda.	29.000	32.000	30.250	=		Bogotá, D.C., Paloquemao	27.000	28.000	27.750	+	
Bogotá, D.C., Frigorífico Guadalupe	30.000	31.000	30.500	+		Ibagué, Plaza La 21	15.000	16.000	15.667	-	
Bogotá, D.C., Paloquemao	32.000	34.000	33.500	=		Montería, Mercado del Sur	25.000	26.000	25.750	=	
Bucaramanga, Frigoríficos	46.600	48.942	47.771	=		Pereira, La 41-Impala	25.000	26.000	25.500	=	

**Cuadro 7.** Mercados mayoristas. Precios de venta de carnes (continuación)  
13 al 19 de junio de 2026

Productos y mercados	Pesos por kilogramo				Tendencia	Productos y mercados	Pesos por kilogramo				Tendencia
	Mínimo	Máximo	Medio				Mínimo	Máximo	Medio		
<b>Carne de res, costilla</b>						<b>Carne de res, falda (continuación)</b>					
Barranquilla, Barranquillita	19.000	20.000	19.667	=		Pereira, La 41-Impala	25.000	25.000	25.000	=	
Bogotá, D.C., Carnes barrio María Paz	24.000	26.000	25.000	=		Popayán, Plaza de mercado del barrio Bolívar	26.000	27.000	26.667	+	
Bogotá, D.C., Frigorífico Ble Ltda.	22.000	24.000	23.500	+		Tuluá (Valle del Cauca)	22.000	23.000	22.500	+	
Bogotá, D.C., Frigorífico Guadalupe	24.000	24.000	24.000	=		<b>Carne de res, lomo de brazo</b>					
Bogotá, D.C., Paloquemao	26.000	28.000	27.250	-		Bogotá, D.C., Paloquemao	30.000	32.000	31.500	=	
Buenaventura (Valle del Cauca)	23.000	24.000	23.667	+		Cúcuta, Cenabastos	27.000	28.000	27.667	=	
Cali, Santa Elena	17.000	19.000	17.875	=		Cúcuta, La Nueva Sexta	26.000	27.000	26.333	-	
Cartagena, Bazurto	19.000	22.290	20.430	=		Montería, Mercado del Sur	32.000	33.000	32.500	=	
Cúcuta, Cenabastos	22.000	23.000	22.667	+		Pasto, El Potrerillo	24.000	28.000	25.500	-	
Cúcuta, La Nueva Sexta	22.000	23.000	22.333	+		Pereira, La 41-Impala	34.000	36.000	35.000	=	
Ibagué, Plaza La 21	18.000	18.900	18.300	-		Popayán, Plaza de mercado del barrio Bolívar	34.000	35.000	34.333	+	
Malambo (Atlántico), Carnes y carnes	21.400	21.400	21.400	+		Sincelejo, Nuevo Mercado	22.000	24.000	23.000	=	
Manizales, Centro Galerías	21.500	22.500	22.000	=		Valledupar, Mercado Nuevo	35.000	35.000	35.000	=	
Medellín, Central Mayorista de Antioquia	24.000	25.000	24.588	=		<b>Carne de res, lomo fino</b>					
Medellín, Plaza Minorista "José María Villa"	20.800	22.000	21.400	+		Barranquilla, Barranquillita	52.000	53.000	52.667	=	
Montería, Mercado del Sur	18.000	19.000	18.250	=		Barranquilla, Granabastos	47.000	48.000	47.500	=	
Pasto, El Potrerillo	20.000	24.000	23.000	+		Bogotá, D.C., Carnes barrio María Paz	54.000	60.000	56.500	+	
Pereira, La 41-Impala	12.000	12.000	12.000	=		Bogotá, D.C., Frigorífico Ble Ltda.	55.000	58.000	56.000	-	
Popayán, Plaza de mercado del barrio Bolívar	18.000	19.000	18.667	=		Bogotá, D.C., Frigorífico Guadalupe	51.000	57.000	54.000	=	
Tuluá (Valle del Cauca)	20.500	21.000	20.750	+		Bogotá, D.C., Paloquemao	52.000	58.000	56.000	+	
Valledupar, Mercado Nuevo	22.000	22.000	22.000	=		Bucaramanga, Frigoríficos	89.500	101.400	95.450	=	
Villavicencio, CAV	24.000	24.000	24.000	=		Buenaventura (Valle del Cauca)	44.000	46.000	45.000	+	
Yopal (Casanare)	22.000	22.000	22.000	=		Cartagena, Bazurto	57.000	64.190	61.397	=	
<b>Carne de res en canal</b>						Cúcuta, Cenabastos	40.000	42.000	40.667	+	
Arauca (Arauca)	30.000	30.000	30.000	=		Cúcuta, La Nueva Sexta	40.000	42.000	41.333	+	
Ibagué, Plaza La 21	18.400	18.400	18.400	=		Ibagué, Plaza La 21	48.000	50.000	48.667	+	
Malambo (Atlántico), Carnes y carnes	17.400	17.400	17.400	+		Malambo (Atlántico), Carnes y carnes	57.100	57.100	57.100	+	
Popayán, Plaza de mercado del barrio Bolívar	17.700	18.000	17.833	+		Manizales, Centro Galerías	47.500	48.500	48.000	=	
<b>Carne de res, falda</b>						Medellín, Central Mayorista de Antioquia	66.500	69.000	67.825	-	
Barranquilla, Barranquillita	27.000	28.000	27.667	=		Medellín, Plaza Minorista "José María Villa"	50.000	50.000	50.000	-	
Barranquilla, Granabastos	29.800	30.000	29.933	+		Montería, Mercado del Sur	48.000	49.000	48.750	+	
Bogotá, D.C., Carnes barrio María Paz	26.000	28.000	27.250	+		Palmira (Valle del Cauca)	44.000	44.000	44.000	-	
Bogotá, D.C., Frigorífico Ble Ltda.	24.000	26.000	25.375	-		Pasto, El Potrerillo	26.000	33.000	29.750	=	
Bogotá, D.C., Frigorífico Guadalupe	25.000	26.000	25.750	-		Pereira, La 41-Impala	44.000	48.000	46.000	=	
Bogotá, D.C., Paloquemao	28.000	30.000	29.500	+		Popayán, Plaza de mercado del barrio Bolívar	52.000	55.000	53.667	+	
Buenaventura (Valle del Cauca)	35.500	36.000	35.833	+		Sincelejo, Nuevo Mercado	38.000	38.000	38.000	=	
Cali, Santa Elena	33.000	34.000	33.550	+		Valledupar, Mercado Nuevo	44.000	44.000	44.000	=	
Cartagena, Bazurto	27.000	29.790	28.597	=		Villavicencio, CAV	42.000	45.000	43.000	+	
Cúcuta, Cenabastos	27.000	28.000	27.667	=		Yopal (Casanare)	35.000	35.000	35.000	=	
Cúcuta, La Nueva Sexta	26.000	27.000	26.333	=		<b>Carne de res molida, murillo</b>					
Ibagué, Plaza La 21	26.600	28.000	27.133	+		Bogotá, D.C., Carnes barrio María Paz	21.000	24.000	22.625	-	
Malambo (Atlántico), Carnes y carnes	30.500	30.500	30.500	+		Bogotá, D.C., Frigorífico Ble Ltda.	21.000	23.000	22.000	-	
Manizales, Centro Galerías	22.000	22.000	22.000	=		Bogotá, D.C., Frigorífico Guadalupe	22.000	23.000	22.500	=	
Medellín, Central Mayorista de Antioquia	33.900	35.350	34.613	-		Bogotá, D.C., Paloquemao	26.000	28.000	26.750	+	
Medellín, Plaza Minorista "José María Villa"	33.500	34.200	33.925	+		Florencia (Caquetá)	21.000	21.500	21.167	+	
Montería, Mercado del Sur	32.000	33.000	32.500	=		Ibagué, Plaza La 21	23.400	24.400	23.933	+	
Palmira (Valle del Cauca)	21.000	22.000	21.500	-							
Pasto, El Potrerillo	22.000	24.000	23.500	=							



**Cuadro 7.** Mercados mayoristas. Precios de venta de carnes (continuación)  
13 al 19 de junio de 2026

Productos y mercados	Pesos por kilogramo				Tendencia	Productos y mercados	Pesos por kilogramo				Tendencia
	Mínimo	Máximo	Medio				Mínimo	Máximo	Medio		
<b>Carne de res, punta de anca</b>						<b>Carne de res, sobrebarriga (continuación)</b>					
Barranquilla, Barranquillita	35.000	36.000	35.667	=		Pereira, La 41-Impala	30.000	30.000	30.000	=	
Barranquilla, Granabastos	33.000	34.000	33.667	=		Popayán, Plaza de mercado del barrio Bolívar	32.000	33.000	32.667	+	
Bogotá, D.C., Carnes barrio María Paz	40.000	45.000	42.500	-		Sincelejo, Nuevo Mercado	24.000	25.000	24.500	=	
Bogotá, D.C., Frigorífico Ble Ltda.	35.000	40.000	37.500	-		Tuluá (Valle del Cauca)	34.500	35.000	34.750	+	
Bogotá, D.C., Frigorífico Guadalupe	38.000	42.000	40.250	-		Valledupar, Mercado Nuevo	29.000	29.000	29.000	=	
Bogotá, D.C., Paloquemao	36.000	38.000	36.750	-		Villavicencio, CAV	25.000	27.000	26.000	+	
Bucaramanga, Frigoríficos	69.900	77.600	73.750	=		Yopal (Casanare)	22.000	22.000	22.000	+	
Buenaventura (Valle del Cauca)	46.000	47.000	46.667	-							
Cali, Santa Elena	54.000	56.000	55.100	+		<b>Menudencias de pollo</b>					
Cartagena, Bazurto	32.000	36.000	33.597	=		Armenia, Mercar	7.000	7.200	7.133	=	
Cúcuta, Cenabastos	35.000	38.000	36.333	-		Florencia (Caquetá)	4.000	4.000	4.000	=	
Cúcuta, La Nueva Sexta	35.000	38.000	36.333	-		Ibagué, Plaza La 21	3.100	3.200	3.167	-	
Ibagué, Plaza La 21	38.000	40.000	39.333	-		Montería, Mercado del Sur	4.000	4.500	4.250	+	
Malambo (Atlántico), Carnes y carnes	52.700	52.700	52.700	+		Neiva, Surabastos	2.400	3.000	2.800	+	
Manizales, Centro Galerías	48.000	48.000	48.000	=		Pasto, El Potrerillo	2.000	2.400	2.100	=	
Medellín, Central Mayorista de Antioquia	61.600	64.500	62.775	-		Popayán, Plaza de mercado del barrio Bolívar	5.400	5.600	5.533	+	
Medellín, Plaza Minorista "José María Villa"	50.000	50.500	50.125	+		Villavicencio, CAV	2.200	3.000	2.800	-	
Montería, Mercado del Sur	39.000	40.000	39.250	+							
Palmira (Valle del Cauca)	42.000	43.000	42.750	-		<b>Muslos de pollo con rabadilla</b>					
Pasto, El Potrerillo	26.000	28.000	26.750	-		Medellín, Plaza Minorista "José María Villa"	7.500	7.800	7.625	=	
Pereira, La 41-Impala	40.000	44.000	42.000	=							
Popayán, Plaza de mercado del barrio Bolívar	49.000	50.000	49.667	+		<b>Muslos de pollo sin rabadilla</b>					
Sincelejo, Nuevo Mercado	30.000	30.000	30.000	=		Arauca (Arauca)	7.800	7.800	7.800	=	
Tuluá (Valle del Cauca)	48.000	52.000	50.000	+		Bogotá, D.C., Carnes barrio María Paz	12.000	12.000	12.000	=	
Valledupar, Mercado Nuevo	43.000	43.000	43.000	=		Bogotá, D.C., Frigorífico Ble Ltda.	15.000	18.000	15.825	+	
Villavicencio, CAV	38.000	40.000	38.667	-		Bogotá, D.C., Frigorífico Guadalupe	11.000	12.000	11.500	=	
Yopal (Casanare)	35.000	35.000	35.000	=		Bogotá, D.C., Paloquemao	12.000	14.000	12.750	+	
						Bogotá, D.C., Plaza Las Flores	9.000	10.000	9.500	=	
						Bucaramanga, Frigoríficos	11.200	11.700	11.450	=	
						Medellín, Central Mayorista de Antioquia	11.600	12.900	12.125	=	
						Villavicencio, CAV	11.400	12.000	11.700	-	
<b>Carne de res, sobrebarriga</b>											
Barranquilla, Barranquillita	29.000	30.000	29.667	+		<b>Pechuga de pollo</b>					
Barranquilla, Granabastos	29.000	30.000	29.500	=		Arauca (Arauca)	10.800	10.800	10.800	=	
Bogotá, D.C., Carnes barrio María Paz	26.000	28.000	27.000	=		Armenia, Mercar	17.000	17.000	17.000	=	
Bogotá, D.C., Frigorífico Ble Ltda.	24.000	27.000	26.000	-		Barranquilla, Barranquillita	12.800	13.000	12.933	+	
Bogotá, D.C., Frigorífico Guadalupe	27.000	28.000	27.250	-		Barranquilla, Granabastos	12.700	12.800	12.750	+	
Bogotá, D.C., Paloquemao	30.000	34.000	31.667	+		Bogotá, D.C., Carnes barrio María Paz	14.000	16.000	15.250	+	
Bucaramanga, Frigoríficos	37.800	41.200	39.500	=		Bogotá, D.C., Frigorífico Ble Ltda.	17.000	19.900	18.600	+	
Buenaventura (Valle del Cauca)	35.600	36.000	35.867	+		Bogotá, D.C., Frigorífico Guadalupe	14.000	16.000	15.125	=	
Cali, Santa Elena	35.000	36.200	35.650	+		Bogotá, D.C., Paloquemao	18.000	19.000	18.667	-	
Cartagena, Bazurto	28.000	28.790	28.263	=		Bogotá, D.C., Plaza Las Flores	12.000	14.000	13.250	+	
Cúcuta, Cenabastos	27.000	28.000	27.333	-		Bucaramanga, Frigoríficos	12.000	13.800	12.700	-	
Cúcuta, La Nueva Sexta	26.000	28.000	27.000	-		Buenaventura (Valle del Cauca)	16.000	17.000	16.333	+	
Florencia (Caquetá)	24.500	24.500	24.500	+		Cali, Galería Alameda	15.600	16.000	15.867	-	
Ibagué, Plaza La 21	26.600	28.000	27.500	+		Cali, Santa Elena	15.800	16.400	16.050	-	
Malambo (Atlántico), Carnes y carnes	34.700	34.700	34.700	+		Cartagena, Bazurto	12.500	13.000	12.850	+	
Manizales, Centro Galerías	22.000	22.000	22.000	=		Cúcuta, Cenabastos	13.800	15.700	14.833	+	
Medellín, Central Mayorista de Antioquia	33.900	36.500	34.950	=		Florencia (Caquetá)	18.000	18.500	18.333	+	
Medellín, Plaza Minorista "José María Villa"	32.800	33.500	33.075	+		Ibagué, Plaza La 21	13.900	14.000	13.967	-	
Montería, Mercado del Sur	25.000	26.000	25.750	=		Manizales, Centro Galerías	17.200	17.200	17.200	=	
Neiva, Surabastos	24.000	26.000	25.000	=		Medellín, Central Mayorista de Antioquia	18.500	19.300	18.950	-	
Palmira (Valle del Cauca)	28.000	29.500	28.375	-							
Pasto, El Potrerillo	22.000	24.000	23.500	-							

**Cuadro 7.** Mercados mayoristas. Precios de venta de carnes (continuación)  
13 al 19 de junio de 2026

Productos y mercados	Pesos por kilogramo				Tendencia	Productos y mercados	Pesos por kilogramo				Tendencia
	Mínimo	Máximo	Medio				Mínimo	Máximo	Medio		
<b>Pechuga de pollo (continuación)</b>						<b>Piernas de pollo</b>					
Medellín, Plaza Minorista "José María Villa"	10.600	11.200	10.950	=		Bogotá, D.C., Plaza Las Flores	9.000	10.000	9.500	-	
Montería, Mercado del Sur	13.000	13.800	13.450	-		Bucaramanga, Frigoríficos	9.558	10.300	9.819	+	
Neiva, Surabastos	13.000	13.600	13.200	-		Armenia, Mercar	12.000	12.000	12.000	=	
Palmira (Valle del Cauca)	15.000	15.400	15.300	-		Bogotá, D.C., Carnes barrio María Paz	10.000	14.000	12.000	+	
Pasto, El Potrerillo	24.000	24.000	24.000	=		Bogotá, D.C., Frigorífico Ble Ltda.	16.000	16.700	16.175	+	
Popayán, Plaza de mercado del barrio Bolívar	16.000	16.400	16.200	+		Bogotá, D.C., Frigorífico Guadalupe	11.900	12.000	11.975	+	
Santa Marta (Magdalena)	12.800	13.800	13.450	+		Bogotá, D.C., Paloquemao	12.000	14.000	12.750	=	
Sincelejo, Nuevo Mercado	14.500	14.600	14.525	+		Bogotá, D.C., Plaza Las Flores	12.000	13.000	12.500	-	
Tuluá (Valle del Cauca)	19.600	20.000	19.800	-		Bucaramanga, Frigoríficos	10.000	11.900	11.033	+	
Valledupar, Mercado Nuevo	9.500	11.500	10.333	-		Cali, Santa Elena	10.400	10.800	10.600	+	
Villavicencio, CAV	13.400	15.000	14.300	=		Cúcuta, Cenabastos	9.300	10.500	9.767	=	
						Manizales, Centro Galerías	7.600	7.600	7.600	=	
<b>Pierna pernil con rabadilla</b>						Medellín, Central Mayorista de Antioquia	5.500	5.800	5.650	=	
Arauca (Arauca)	6.000	6.000	6.000	=		Medellín, Plaza Minorista "José María Villa"	7.200	7.400	7.275	+	
Armenia, Mercar	12.000	12.000	12.000	=		Palmira (Valle del Cauca)	10.000	10.400	10.100	-	
Barranquilla, Barranquillita	6.400	6.500	6.433	=		Popayán, Plaza de mercado del barrio Bolívar	11.600	11.800	11.667	=	
Barranquilla, Granabastos	6.500	6.500	6.500	+		Tuluá (Valle del Cauca)	16.000	16.800	16.400	+	
Bogotá, D.C., Frigorífico Ble Ltda.	10.000	14.000	12.250	+		Valledupar, Mercado Nuevo	8.500	8.900	8.700	-	
Bogotá, D.C., Frigorífico Guadalupe	10.000	12.000	11.250	=		Villavicencio, CAV	11.400	12.000	11.700	-	
Bogotá, D.C., Paloquemao	10.000	11.000	10.625	=		<b>Pollo entero congelado sin vísceras</b>					
Bogotá, D.C., Plaza Las Flores	9.000	10.000	9.500	-		Barranquilla, Barranquillita	8.700	8.800	8.767	+	
Bucaramanga, Frigoríficos	6.741	7.900	7.435	=		Barranquilla, Granabastos	8.600	8.700	8.650	+	
Buenaventura (Valle del Cauca)	10.400	10.600	10.533	+		Cali, Galería Alameda	11.600	12.000	11.867	+	
Cali, Galería Alameda	7.600	8.000	7.867	+		Cali, Santa Elena	12.000	12.400	12.200	-	
Cali, Santa Elena	9.000	9.400	9.200	-		Cartagena, Bazurto	9.000	9.500	9.250	+	
Cartagena, Bazurto	6.700	7.200	6.925	+		Medellín, Central Mayorista de Antioquia	13.200	15.200	14.100	-	
Cúcuta, Cenabastos	8.100	8.500	8.300	+		Medellín, Plaza Minorista "José María Villa"	12.000	12.800	12.325	=	
Florencia (Cauquetá)	13.800	14.500	14.100	+		Montería, Mercado del Sur	9.000	9.300	9.075	-	
Ibagué, Plaza La 21	8.100	8.200	8.133	=		Popayán, Plaza de mercado del barrio Bolívar	11.800	12.000	11.933	+	
Medellín, Central Mayorista de Antioquia	10.000	11.700	10.700	+		Santa Marta (Magdalena)	8.100	9.900	9.020	+	
Medellín, Plaza Minorista "José María Villa"	7.500	7.800	7.625	=		Valledupar, Mercado Nuevo	8.000	8.900	8.467	-	
Montería, Mercado del Sur	6.800	7.200	6.950	-		<b>Pollo entero fresco sin vísceras</b>					
Neiva, Surabastos	8.400	9.000	8.600	=		Armenia, Mercar	16.000	16.000	16.000	=	
Palmira (Valle del Cauca)	8.800	9.000	8.900	-		Bogotá, D.C., Carnes barrio María Paz	11.000	12.000	11.500	=	
Pasto, El Potrerillo	10.000	10.000	10.000	=		Bogotá, D.C., Frigorífico Ble Ltda.	13.800	15.000	14.600	+	
Santa Marta (Magdalena)	5.900	7.000	6.375	+		Bogotá, D.C., Frigorífico Guadalupe	9.500	12.500	11.500	+	
Sincelejo, Nuevo Mercado	7.000	7.200	7.100	=		Bogotá, D.C., Paloquemao	14.000	14.500	14.233	-	
Tuluá (Valle del Cauca)	10.400	13.000	11.700	-		Bogotá, D.C., Plaza Las Flores	10.000	10.000	10.000	-	
Valledupar, Mercado Nuevo	5.000	6.100	5.533	=		Cúcuta, Cenabastos	10.500	11.500	11.067	+	
Villavicencio, CAV	9.000	10.000	9.650	-		Ibagué, Plaza La 21	10.000	10.600	10.400	+	
						Palmira (Valle del Cauca)	10.000	10.400	10.200	-	
<b>Pierna pernil sin rabadilla</b>						Pasto, El Potrerillo	11.000	12.700	11.800	+	
Bogotá, D.C., Carnes barrio María Paz	11.000	12.000	11.500	-		Sincelejo, Nuevo Mercado	9.500	10.500	10.125	+	
Bogotá, D.C., Frigorífico Ble Ltda.	16.000	16.000	16.000	+		Tuluá (Valle del Cauca)	16.000	16.000	16.000	+	
Bogotá, D.C., Frigorífico Guadalupe	10.000	11.000	10.750	+		Villavicencio, CAV	9.800	11.000	10.450	-	
Bogotá, D.C., Paloquemao	12.000	14.000	12.750	+							

## PRECIOS MAYORISTAS

**Cuadro 7.** Mercados mayoristas. Precios de venta de carnes (conclusión)  
13 al 19 de junio de 2026

Productos y mercados	Pesos por kilogramo			
	Precios			Tenden-
	Mínimo	Máximo	Medio	cia
<b>Rabadillas de pollo</b>				
Manizales, Centro Galerías	6.500	6.500	6.500	=

Productos y mercados	Pesos por kilogramo			
	Precios			Tenden-
	Mínimo	Máximo	Medio	cia

<b>TENDENCIAS</b>			
---	-	+	+++
Variación mayor al -20 %	Variación entre 0 % y -10 %	Variación entre 0 % y 10 %	Variación mayor al 20 %
--	=	++	<b>n. d.</b>
Variación entre -10 % y -20 %	Variación igual a 0 %	Variación entre 10 % y 20 %	No determinado

**Cuadro 8.** Mercados mayoristas. Precios de venta de pescados 13 al 19 de junio de 2026

Productos y mercados	Pesos por kilogramo			
	Mínimo	Máximo	Medio	Tendencia
<b>Almejas con concha</b>				
Bogotá, D.C., Corabastos	7.000	12.000	9.250	+++
Bogotá, D.C., Paloquemao	6.000	8.000	7.000	-
Bogotá, D.C., Plaza Las Flores	7.000	10.000	8.500	+
Cali, Galería Alameda	9.000	10.000	9.667	+
Cali, Santa Elena	7.000	8.500	7.833	+
Medellín, Central Mayorista de Antioquia	9.500	10.500	9.950	+
<b>Almejas sin concha</b>				
Bogotá, D.C., Corabastos	18.000	18.000	18.000	=
Bogotá, D.C., Paloquemao	16.000	18.000	17.250	=
<b>Bagre rayado en postas congelado</b>				
Armenia, Mercar	19.000	20.000	19.500	=
Bogotá, D.C., Paloquemao	34.000	36.000	35.500	-
Medellín, Central Mayorista de Antioquia	37.000	38.000	37.500	=
Tunja, Complejo de Servicios del Sur	34.000	36.000	35.000	-
Villavicencio, CAV	34.000	36.000	35.000	=
<b>Bagre rayado entero congelado</b>				
Bogotá, D.C., Paloquemao	35.000	38.000	36.750	++
Bogotá, D.C., Plaza Las Flores	22.400	25.600	24.000	-
Medellín, Central Mayorista de Antioquia	30.000	32.000	31.167	=
Medellín, Plaza Minorista "José María Villa"	29.800	31.500	30.325	+
Palmira (Valle del Cauca)	26.000	28.000	27.500	-
Pereira, Mercasa	52.000	53.000	52.500	=
Popayán, Plaza de mercado del barrio Bolívar	27.000	28.200	27.400	+
Santa Marta (Magdalena)	32.000	32.000	32.000	=
<b>Bagre rayado entero fresco</b>				
Arauca (Arauca)	18.000	20.000	19.500	+
Bogotá, D.C., Plaza Las Flores	22.400	24.000	23.200	=
Bucaramanga, Centroabastos	26.000	28.000	27.067	-
Cúcuta, La Nueva Sexta	20.000	23.000	21.333	-
Florencia (Cauquetá)	34.500	35.000	34.833	+
Ibagué, Plaza La 21	26.400	27.200	26.933	=
Montería, Mercado del Sur	18.000	19.000	18.750	+
Neiva, Surabastos	32.000	36.000	34.000	+
Valledupar, Mercado Nuevo	27.000	28.000	27.667	++
Yopal (Casanare)	23.000	24.000	23.500	=
<b>Basa, entero congelado importado</b>				
Barranquilla, Barranquillita	10.300	10.400	10.333	-
Bogotá, D.C., Corabastos	9.000	13.000	11.333	++
Bogotá, D.C., Paloquemao	12.000	14.000	13.000	-
Bogotá, D.C., Plaza Las Flores	7.600	8.600	8.175	+
Bucaramanga, Centroabastos	9.200	9.400	9.250	-
Cali, Galería Alameda	12.000	14.000	13.000	+
Cali, Santa Elena	11.000	11.500	11.167	+
Cartagena, Bazurto	8.700	9.500	9.000	-
Cúcuta, La Nueva Sexta	10.000	11.000	10.667	+
Medellín, Central Mayorista de Antioquia	10.000	11.000	10.375	=
Palmira (Valle del Cauca)	9.500	9.800	9.650	-
<b>Basa, entero congelado importado (continuación)</b>				
Popayán, Plaza de mercado del barrio Bolívar	12.200	12.400	12.300	-
Tunja, Complejo de Servicios del Sur	20.000	20.000	20.000	=
Villavicencio, CAV	10.600	12.000	11.300	=
<b>Basa, filete congelado importado</b>				
Bogotá, D.C., Corabastos	12.500	15.000	13.375	-
Bogotá, D.C., Paloquemao	12.500	16.000	14.625	+
Bogotá, D.C., Plaza Las Flores	10.800	12.000	11.325	-
Buenaventura (Valle del Cauca)	13.000	14.000	13.333	-
Cali, Galería Alameda	15.000	16.000	15.500	-
Cali, Santa Elena	13.000	14.000	13.333	+
Medellín, Central Mayorista de Antioquia	12.500	14.000	13.375	=
Palmira (Valle del Cauca)	12.500	12.800	12.650	-
<b>Blanquillo entero fresco</b>				
Montería, Mercado del Sur	16.000	16.000	16.000	+
Valledupar, Mercado Nuevo	18.000	20.000	19.000	+
<b>Bocachico criollo fresco</b>				
Arauca (Arauca)	17.000	20.000	18.750	+
Bogotá, D.C., Plaza Las Flores	20.000	24.000	22.000	-
Montería, Mercado del Sur	21.000	22.000	21.500	+
Santa Marta (Magdalena)	25.000	25.000	25.000	+
Valledupar, Mercado Nuevo	30.000	32.000	30.667	+
Villavicencio, CAV	24.000	28.000	26.000	=
<b>Bocachico importado congelado</b>				
Armenia, Mercar	19.600	20.000	19.800	=
Barranquilla, Barranquillita	14.000	15.000	14.667	-
Cali, Galería Alameda	18.000	20.000	19.000	-
Cali, Santa Elena	16.500	17.000	16.767	=
Cartagena, Bazurto	14.500	15.000	14.875	=
Cúcuta, La Nueva Sexta	18.000	19.000	18.250	+
Manizales, Centro Galerías	16.000	16.000	16.000	=
Medellín, Central Mayorista de Antioquia	19.500	20.500	20.050	+
Montería, Mercado del Sur	16.000	17.000	16.375	+
Palmira (Valle del Cauca)	15.500	16.000	15.750	-
Pereira, Mercasa	15.500	16.000	15.750	=
Popayán, Plaza de mercado del barrio Bolívar	16.800	17.000	16.933	=
Santa Marta (Magdalena)	17.000	22.000	19.125	+
Sincelejo, Nuevo Mercado	14.500	14.500	14.500	=
Tuluá (Valle del Cauca)	18.800	19.000	18.900	+
Valledupar, Mercado Nuevo	19.250	19.250	19.250	-
<b>Cachama de cultivo fresca</b>				
Arauca (Arauca)	15.000	16.000	15.667	=
Bogotá, D.C., Paloquemao	12.000	15.000	13.750	-
Bogotá, D.C., Plaza Las Flores	8.800	10.400	9.600	=
Bucaramanga, Centroabastos	8.000	9.200	8.492	-
Cúcuta, La Nueva Sexta	10.000	11.000	10.500	-

**Cuadro 8.** Mercados mayoristas. Precios de venta de pescados (continuación)  
13 al 19 de junio de 2026

Productos y mercados	Pesos por kilogramo				Tendencia	Productos y mercados	Pesos por kilogramo				Tendencia
	Mínimo	Máximo	Medio				Mínimo	Máximo	Medio		
<b>Cachama de cultivo fresca (continuación)</b>						<b>Corvina, filete congelado nacional</b>					
Florencia (Caquetá)	14.500	14.800	14.667		+	Buenaventura (Valle del Cauca)	63.000	65.000	64.000		-
Ibagué, Plaza La 21	8.800	9.200	8.933		=	Cali, Galería Alameda	62.000	67.000	64.667		-
Medellín, Central Mayorista de Antioquia	17.000	18.000	17.500		+	<b>Langostino U12</b>					
Montería, Mercado del Sur	9.000	9.200	9.050		=	Bogotá, D.C., Paloquemao	80.000	90.000	86.250		++
Neiva, Surabastos	10.000	12.000	10.800		=	Cali, Galería Alameda	70.000	70.000	70.000		-
Villavicencio, CAV	11.000	13.500	12.167		=	<b>Langostino 16-20</b>					
Yopal (Casanare)	10.000	10.000	10.000		=	Bogotá, D.C., Paloquemao	65.000	70.000	68.750		=
<b>Calamar anillos</b>						Buenaventura (Valle del Cauca)	60.000	63.000	61.667		-
Bogotá, D.C., Corabastos	35.000	38.000	36.333		+	Cali, Santa Elena	55.000	60.000	57.667		-
Bogotá, D.C., Paloquemao	30.000	40.000	36.000		=	Medellín, Central Mayorista de Antioquia	65.000	68.000	66.500		+
Bogotá, D.C., Plaza Las Flores	25.000	30.000	27.750		+	<b>Merluza, filete importado</b>					
Buenaventura (Valle del Cauca)	34.000	36.000	35.000		-	Armenia, Mercar	16.000	17.400	16.700		=
Cali, Galería Alameda	28.000	32.000	30.000		+	Cali, Santa Elena	17.000	20.000	18.333		+
Cali, Santa Elena	30.000	33.000	31.667		=	Medellín, Central Mayorista de Antioquia	24.500	26.000	25.500		+
Medellín, Central Mayorista de Antioquia	38.000	39.000	38.500		=	<b>Merluza, filete nacional</b>					
Medellín, Plaza Minorista "José María Villa"	34.000	36.000	34.875		-	Bogotá, D.C., Corabastos	60.000	68.000	62.500		+
Tuluá (Valle del Cauca)	26.500	27.500	27.000		-	Bogotá, D.C., Paloquemao	55.000	65.000	59.500		-
<b>Calamar blanco entero</b>						Cali, Galería Alameda	57.000	60.000	59.000		-
Bogotá, D.C., Corabastos	15.000	24.000	19.000		+++	<b>Mojarra lora entera congelada</b>					
Bogotá, D.C., Paloquemao	14.000	16.000	15.000		+	Armenia, Mercar	18.000	19.000	18.500		=
Bogotá, D.C., Plaza Las Flores	13.000	17.000	15.250		+	Barranquilla, Barranquillita	14.000	15.000	14.667		-
Buenaventura (Valle del Cauca)	13.000	14.000	13.667		-	Santa Marta (Magdalena)	18.000	18.000	18.000		+
Cali, Galería Alameda	20.000	22.000	21.333		+	<b>Mojarra lora entera fresca</b>					
Cali, Santa Elena	14.600	16.000	15.367		+	Barranquilla, Barranquillita	11.000	12.000	11.333		-
Palmira (Valle del Cauca)	16.500	17.000	16.750		-	Cartagena, Bazurto	11.000	11.500	11.125		+
Tuluá (Valle del Cauca)	20.500	21.000	20.750		+	Montería, Mercado del Sur	11.000	12.000	11.625		+
<b>Camarón tigre precocido seco</b>						Sincelejo, Nuevo Mercado	11.000	12.000	11.500		=
Bogotá, D.C., Corabastos	38.000	52.000	42.667		n.d.	Valledupar, Mercado Nuevo	13.000	13.000	13.000		+
Bogotá, D.C., Paloquemao	42.000	44.000	42.667		++	<b>Nicuro fresco</b>					
Bogotá, D.C., Plaza Las Flores	26.000	35.000	32.250		+	Bogotá, D.C., Plaza Las Flores	12.000	13.600	12.800		=
Cali, Galería Alameda	35.000	37.000	36.000		+	<b>Palmitos de mar</b>					
Cali, Santa Elena	30.000	35.000	32.333		-	Bogotá, D.C., Corabastos	14.317	14.978	14.482		=
Medellín, Central Mayorista de Antioquia	37.000	38.500	37.775		+	Bogotá, D.C., Paloquemao	15.419	17.621	16.520		+
Popayán, Plaza de mercado del barrio Bolívar	32.000	33.000	32.333		=	Bogotá, D.C., Plaza Las Flores	13.216	17.621	15.969		++
Tuluá (Valle del Cauca)	34.000	35.000	34.667		+	Medellín, Central Mayorista de Antioquia	16.520	17.621	16.960		+
<b>Camarón tití precocido seco</b>						<b>Pargo rojo entero congelado</b>					
Armenia, Mercar	24.000	26.200	25.100		++	Bogotá, D.C., Corabastos	49.000	52.000	50.750		-
Bogotá, D.C., Paloquemao	35.000	40.000	36.667		++	Bogotá, D.C., Paloquemao	48.000	55.000	51.250		-
Pereira, Mercasa	27.000	27.500	27.250		=	Cali, Galería Alameda	34.000	36.000	35.333		-
Popayán, Plaza de mercado del barrio Bolívar	28.000	28.200	28.067		-	Cali, Santa Elena	33.000	34.000	33.500		=
Santa Marta (Magdalena)	45.000	50.000	47.000		=	Medellín, Central Mayorista de Antioquia	54.000	56.000	54.875		=
<b>Cazuela de mariscos (paquete)</b>											
Bogotá, D.C., Corabastos	18.000	23.000	19.750		+						
Bogotá, D.C., Paloquemao	20.000	21.000	20.250		+						
Bogotá, D.C., Plaza Las Flores	12.000	18.000	16.375		+						
Medellín, Central Mayorista de Antioquia	27.250	28.000	27.563		=						

**Cuadro 8.** Mercados mayoristas. Precios de venta de pescados (continuación)  
13 al 19 de junio de 2026

Productos y mercados	Pesos por kilogramo				Tendencia	Productos y mercados	Pesos por kilogramo				Tendencia
	Mínimo	Máximo	Medio				Mínimo	Máximo	Medio		
<b>Pargo rojo entero congelado (continuación)</b>						<b>Sierra entera congelada (continuación)</b>					
Palmira (Valle del Cauca)	29.500	30.000	29.750	-		Pereira, Mercasa	22.000	24.000	23.000	=	
Pereira, Mercasa	48.500	50.000	49.250	=		Santa Marta (Magdalena)	23.000	26.000	24.333	=	
Tuluá (Valle del Cauca)	41.000	41.000	41.000	-		Tuluá (Valle del Cauca)	33.000	33.500	33.250	-	
<b>Pargo rojo platero</b>						<b>Tilapia, filete congelado</b>					
Buenaventura (Valle del Cauca)	38.000	40.000	39.333	-		Bogotá, D.C., Corabastos	16.500	20.000	17.625	+	
Popayán, Plaza de mercado del barrio Bolívar	33.000	35.000	34.000	-		Bogotá, D.C., Paloquemao	18.000	20.000	19.500	+	
Santa Marta (Magdalena)	50.000	57.000	54.333	-		Bogotá, D.C., Plaza Las Flores	14.000	16.000	15.000	+	
<b>Pescado cabezas</b>						Cali, Galería Alameda	18.000	20.000	19.333	-	
Armenia, Mercar	8.000	9.000	8.500	=		Cali, Santa Elena	17.000	17.500	17.167	=	
Bogotá, D.C., Paloquemao	12.000	12.500	12.333	n.d.		Medellín, Central Mayorista de Antioquia	20.000	21.000	20.375	-	
Cali, Galería Alameda	12.000	12.500	12.333	+		Medellín, Plaza Minorista "José María Villa"	20.000	22.000	20.875	-	
Cali, Santa Elena	11.000	11.500	11.167	=		Palmira (Valle del Cauca)	16.000	17.000	16.500	-	
Palmira (Valle del Cauca)	9.800	10.000	9.900	-		Popayán, Plaza de mercado del barrio Bolívar	20.600	21.000	20.867	-	
Pereira, Mercasa	5.000	5.500	5.250	=		Tuluá (Valle del Cauca)	18.600	19.000	18.867	-	
Popayán, Plaza de mercado del barrio Bolívar	10.000	10.000	10.000	+		<b>Tilapia, lomitos</b>					
<b>Róbalo, filete congelado</b>						Medellín, Central Mayorista de Antioquia	17.000	18.000	17.650	=	
Bogotá, D.C., Corabastos	58.600	68.000	62.200	-		<b>Tilapia roja entera congelada</b>					
Medellín, Central Mayorista de Antioquia	64.000	66.000	64.750	=		Barranquilla, Barranquillita	16.000	17.000	16.333	=	
Medellín, Plaza Minorista "José María Villa"	58.500	61.000	59.875	+		Bogotá, D.C., Corabastos	15.600	18.000	16.525	+	
<b>Salmón, filete congelado</b>						Buenaventura (Valle del Cauca)	13.600	14.000	13.867	+	
Armenia, Mercar	68.400	70.000	69.200	++		Cali, Galería Alameda	18.000	19.000	18.333	-	
Bogotá, D.C., Corabastos	58.000	64.000	61.000	-		Cali, Santa Elena	17.000	18.000	17.333	-	
Bogotá, D.C., Paloquemao	60.000	60.000	60.000	=		Medellín, Central Mayorista de Antioquia	18.500	19.000	18.850	=	
Bogotá, D.C., Plaza Las Flores	48.000	51.000	49.250	=		Medellín, Plaza Minorista "José María Villa"	16.000	16.800	16.200	-	
Cali, Galería Alameda	55.000	60.000	58.333	-		Palmira (Valle del Cauca)	16.000	16.500	16.250	+	
Cali, Santa Elena	48.000	50.000	49.333	+		Pasto, El Potrerillo	17.000	18.000	17.500	=	
Medellín, Central Mayorista de Antioquia	54.500	56.000	55.375	-		Pereira, Mercasa	18.000	18.500	18.250	=	
Medellín, Plaza Minorista "José María Villa"	60.000	63.200	61.925	-		Popayán, Plaza de mercado del barrio Bolívar	18.000	18.800	18.467	-	
Palmira (Valle del Cauca)	53.000	55.000	54.500	-		Santa Marta (Magdalena)	18.000	22.000	20.000	=	
Popayán, Plaza de mercado del barrio Bolívar	50.000	50.000	50.000	-		Tuluá (Valle del Cauca)	18.000	19.500	18.667	+	
<b>Sierra entera congelada</b>						<b>Tilapia roja entera fresca</b>					
Armenia, Mercar	24.000	26.000	25.000	=		Arauca (Arauca)	18.000	20.000	19.000	=	
Bogotá, D.C., Corabastos	24.000	27.000	25.000	-		Barranquilla, Barranquillita	14.000	15.000	14.667	+	
Bogotá, D.C., Paloquemao	22.000	25.000	23.750	+		Bogotá, D.C., Paloquemao	15.000	16.000	15.500	-	
Bogotá, D.C., Plaza Las Flores	17.000	21.000	18.750	-		Bogotá, D.C., Plaza Las Flores	11.200	12.000	11.700	+	
Buenaventura (Valle del Cauca)	18.000	20.000	19.000	-		Bucaramanga, Centroabastos	12.000	12.800	12.200	+	
Cali, Galería Alameda	26.000	28.000	27.333	-		Cartagena, Bazurto	12.500	13.000	12.875	-	
Cali, Santa Elena	21.000	22.000	21.667	+		Cúcuta, La Nueva Sexta	14.000	16.000	15.125	+	
Cartagena, Bazurto	20.000	24.000	22.000	=		Florencia (Caquetá)	21.500	22.000	21.833	+	
Medellín, Central Mayorista de Antioquia	27.000	28.000	27.500	-		Ibagué, Plaza La 21	13.600	14.400	14.000	+	
Medellín, Plaza Minorista "José María Villa"	25.000	26.000	25.625	=		Montería, Mercado del Sur	13.000	14.000	13.500	+	
Palmira (Valle del Cauca)	23.000	24.000	23.500	-		Neiva, Surabastos	12.000	14.000	13.000	+	
						Sincelejo, Nuevo Mercado	13.000	13.000	13.000	=	
						Tunja, Complejo de Servicios del Sur	18.000	18.000	18.000	=	

**Cuadro 8.** Mercados mayoristas. Precios de venta de pescados (conclusión)  
13 al 19 de junio de 2026

Productos y mercados	Pesos por kilogramo			
	Mínimo	Máximo	Medio	Tendencia
<b>Tilapia roja entera fresca (continuación)</b>				
Valledupar, Mercado Nuevo	15.000	15.000	15.000	+
Villavicencio, CAV	14.500	15.500	15.000	+
Yopal (Casanare)	13.000	13.000	13.000	=
<b>Toyo blanco, filete congelado</b>				
Popayán, Plaza de mercado del barrio Bolívar	16.000	16.600	16.333	+
<b>Trucha en corte mariposa</b>				
Armenia, Mercar	20.000	21.000	20.500	++
Bogotá, D.C., Corabastos	24.000	26.000	25.000	-
Bogotá, D.C., Paloquemao	23.000	25.000	24.250	+
<b>TENDENCIAS</b>				
---	-			
Variación mayor al -20 %	Variación entre 0 % y -10 %			
--	=			
Variación entre -10 % y -20 %	Variación igual a 0 %			
<b>Pesos por kilogramo</b>				
Productos y mercados	Pesos por kilogramo			
	Mínimo	Máximo	Medio	Tendencia
<b>Trucha en corte mariposa (continuación)</b>				
Bogotá, D.C., Plaza Las Flores	20.000	22.000	21.250	+
Cali, Galería Alameda	24.000	25.000	24.333	-
Cali, Santa Elena	24.000	25.000	24.333	+
Manizales, Centro Galerías	25.000	25.000	25.000	=
Medellín, Central Mayorista de Antioquia	28.000	29.500	28.750	+
Palmira (Valle del Cauca)	22.500	23.000	22.750	-
Pereira, Mercasa	25.000	25.500	25.250	=
Popayán, Plaza de mercado del barrio Bolívar	23.000	24.000	23.333	=
Tuluá (Valle del Cauca)	23.500	24.000	23.667	+
<b>Trucha entera fresca</b>				
Pasto, El Potrerillo	22.000	23.000	22.333	-
<b>TENDENCIAS</b>				
+	+++			
Variación entre 0 % y 10 %	Variación mayor al 20 %			
++	n. d.			
Variación entre 10 % y 20 %	No determinado			



**Cuadro 9.** Mercados mayoristas. Precios de venta de productos procesados (continuación)  
13 al 19 de junio de 2026

Productos y mercados	Pesos por kilogramo				Tendencia	Productos y mercados	Pesos por kilogramo				Tendencia
	Mínimo	Máximo	Medio				Mínimo	Máximo	Medio		
<b>Azúcar morena (continuación)</b>						<b>Azúcar sulfitada (continuación)</b>					
Bogotá, D.C., Plaza España	3.360	3.840	3.605	-		Popayán, Plaza de mercado del barrio Bolívar	3.518	3.560	3.546	=	
Bogotá, D.C., Plaza Las Flores	4.800	5.000	4.900	=		Santa Marta (Magdalena)	3.040	3.073	3.051	=	
Cali, La Floresta	3.840	4.000	3.893	+		Sincelejo, Nuevo Mercado	2.760	2.780	2.770	-	
Cali, Santa Elena	3.360	3.440	3.387	+		Tuluá (Valle del Cauca)	3.020	3.040	3.030	+	
Cali, Siloé	4.400	4.560	4.507	+		Valledupar, Mercado Nuevo	3.000	3.000	3.000	=	
Cartago (Valle del Cauca)	3.320	3.696	3.508	-		Villavicencio, CAV	3.500	3.580	3.540	-	
Ibagué, Plaza La 21	3.264	3.336	3.301	-		<b>Bocadillo veleño</b>					
Medellín, Central Mayorista de Antioquia	3.400	3.464	3.426	-		Bogotá, D.C., Corabastos	403	417	411	-	
Medellín, Plaza Minorista "José María Villa"	3.400	3.448	3.427	+		Bogotá, D.C., Paloquemao	444	472	462	-	
Neiva, Surabastos	3.840	4.000	3.947	=		Cúcuta, Cenabastos	361	361	361	=	
Pamplona (Norte de Santander)	3.600	3.600	3.600	=		Cúcuta, La Nueva Sexta	350	361	357	=	
Tuluá (Valle del Cauca)	3.620	3.680	3.650	+		Villavicencio, CAV	383	394	389	-	
Villavicencio, CAV	3.920	3.960	3.940	-		<b>Café instantáneo</b>					
<b>Azúcar refinada</b>						Barranquilla, Barranquillita	201.324	202.892	201.977	+	
Barranquilla, Barranquillita	3.992	4.092	4.031	+		Barranquilla, Granabastos	201.471	202.451	202.092	-	
Barranquilla, Granabastos	3.766	3.816	3.794	-		Bogotá, D.C., Corabastos	183.235	211.765	196.250	+	
Bogotá, D.C., Corabastos	4.240	4.440	4.320	+		Bogotá, D.C., Plaza España	168.627	183.137	175.686	-	
Bogotá, D.C., Paloquemao	4.500	5.000	4.700	-		Bucaramanga, Centroabastos	177.083	196.759	189.429	-	
Bogotá, D.C., Plaza Las Flores	3.300	3.500	3.400	-		Buenaventura (Valle del Cauca)	179.085	180.392	179.739	-	
Bucaramanga, Centroabastos	3.668	4.200	3.943	+		Cali, La Floresta	260.000	270.000	266.667	+	
Bucaramanga, Mercados del centro	3.840	3.840	3.840	=		Cali, Santa Elena	196.078	200.000	198.693	+	
Cartagena, Bazurto	3.920	4.160	4.020	=		Cali, Siloé	260.000	260.000	260.000	-	
Cúcuta, Cenabastos	3.320	3.400	3.373	+		Cartagena, Bazurto	170.588	188.235	179.412	=	
Ibagué, Plaza La 21	3.312	3.360	3.341	+		Cartago (Valle del Cauca)	180.417	184.167	182.083	+	
Medellín, Central Mayorista de Antioquia	3.328	3.400	3.377	-		Cúcuta, Cenabastos	151.389	152.778	152.315	=	
Montería, Mercado del Sur	2.900	3.060	2.980	-		Cúcuta, La Nueva Sexta	145.833	152.778	150.463	=	
Neiva, Surabastos	3.200	3.340	3.247	-		Florencia (Caquetá)	191.569	193.873	192.598	-	
Pamplona (Norte de Santander)	3.480	3.520	3.500	=		Medellín, Central Mayorista de Antioquia	194.641	196.471	195.523	-	
Pereira, Mercasa	3.350	4.000	3.650	=		Medellín, Plaza Minorista "José María Villa"	194.118	196.078	195.180	+	
Santa Marta (Magdalena)	3.360	3.480	3.427	=		Neiva, Surabastos	152.941	158.824	155.882	=	
Valledupar, Mercado Nuevo	3.440	3.480	3.453	+		Palmira (Valle del Cauca)	201.307	202.614	201.961	-	
Villavicencio, CAV	3.580	3.916	3.752	-		Pamplona (Norte de Santander)	176.863	178.431	177.647	+	
<b>Azúcar sulfitada</b>						Pereira, Mercasa	233.800	247.000	241.600	=	
Armenia, Mercar	2.600	2.648	2.624	=		Popayán, Plaza de mercado del barrio Bolívar	161.765	162.843	162.288	-	
Barranquilla, Barranquillita	3.000	3.048	3.027	+		Santa Marta (Magdalena)	182.353	203.824	195.392	=	
Barranquilla, Granabastos	2.960	2.980	2.970	-		Sincelejo, Nuevo Mercado	173.284	178.922	175.968	+	
Bogotá, D.C., Corabastos	3.180	3.304	3.256	+		Tuluá (Valle del Cauca)	208.235	210.458	209.346	+	
Bogotá, D.C., Paloquemao	4.000	4.800	4.525	+		Valledupar, Mercado Nuevo	147.059	154.412	150.327	=	
Bogotá, D.C., Plaza España	3.140	3.400	3.306	+		<b>Café molido</b>					
Bucaramanga, Centroabastos	3.040	3.140	3.093	-		Armenia, Mercar	67.059	70.588	68.824	=	
Buenaventura (Valle del Cauca)	3.460	3.500	3.480	-		Barranquilla, Barranquillita	53.825	54.208	54.032	+	
Cali, La Floresta	3.200	3.300	3.267	+		Barranquilla, Granabastos	53.913	54.000	53.957	+	
Cali, Santa Elena	3.000	3.080	3.040	-		Bogotá, D.C., Corabastos	49.833	53.000	50.875	-	
Cali, Siloé	3.300	3.400	3.333	+		Bogotá, D.C., Plaza España	49.333	53.000	51.208	-	
Cartagena, Bazurto	2.800	2.840	2.810	=		Bogotá, D.C., Plaza Las Flores	54.118	63.529	59.412	-	
Cartago (Valle del Cauca)	3.250	3.292	3.267	-		Cali, La Floresta	51.000	52.000	51.333	=	
Ibagué, Plaza La 21	3.040	3.112	3.071	+		Cali, Santa Elena	50.000	50.000	50.000	=	
Manizales, Centro Galerías	3.360	3.440	3.400	=							
Medellín, Central Mayorista de Antioquia	3.000	3.040	3.029	+							
Palmira (Valle del Cauca)	2.900	3.000	2.925	=							

**Cuadro 9.** Mercados mayoristas. Precios de venta de productos procesados (continuación)  
13 al 19 de junio de 2026

Productos y mercados	Pesos por kilogramo				Tendencia	Productos y mercados	Pesos por kilogramo				Tendencia
	Mínimo	Máximo	Medio				Mínimo	Máximo	Medio		
<b>Café molido (continuación)</b>						<b>Chocolate dulce (continuación)</b>					
Cali, Siloé	50.960	51.600	51.387		+	Ibagué, Plaza La 21	29.000	30.000	29.350		-
Cartagena, Bazurto	51.922	52.549	52.275		=	Montería, Mercado del Sur	35.000	37.000	36.250		=
Cartago (Valle del Cauca)	51.040	53.200	52.480		+	Neiva, Surabastos	30.208	32.292	31.250		=
Cúcuta, Cenabastos	51.000	54.417	53.194		=	Pamplona (Norte de Santander)	32.407	32.407	32.407		=
Cúcuta, La Nueva Sexta	49.250	49.500	49.375		=	Santa Marta (Magdalena)	33.758	35.556	34.475		=
Florencia (Caquetá)	66.667	67.843	67.386		+	Sincelejo, Nuevo Mercado	34.000	36.000	34.750		=
Ibagué, Plaza La 21	43.800	45.800	44.550		+	Valledupar, Mercado Nuevo	30.000	30.500	30.300		-
Manizales, Centro Galerías	80.000	85.000	82.500		+	Villavicencio, CAV	31.111	34.444	33.117		-
Medellín, Central Mayorista de Antioquia	46.316	46.496	46.415		=						
Montería, Mercado del Sur	42.000	46.000	44.000		=	<b>Chocolate instantáneo</b>					
Neiva, Surabastos	58.750	60.000	59.583		=	Bogotá, D.C., Plaza España	26.333	29.333	27.600		-
Palmira (Valle del Cauca)	48.000	48.800	48.600		-	Bogotá, D.C., Plaza Las Flores	40.000	42.500	41.250		-
Pereira, Mercasa	55.530	56.330	55.930		=	Buenaventura (Valle del Cauca)	42.444	42.733	42.615		-
Popayán, Plaza de mercado del barrio Bolívar	42.192	42.560	42.331		+	Cali, Santa Elena	41.333	42.333	42.000		+
Santa Marta (Magdalena)	53.000	57.200	55.624		=	Cartago (Valle del Cauca)	42.222	43.667	42.944		+
Sincelejo, Nuevo Mercado	59.659	61.837	60.677		=	Medellín, Central Mayorista de Antioquia	51.432	51.790	51.589		-
Tuluá (Valle del Cauca)	50.400	50.560	50.480		+	Palmira (Valle del Cauca)	42.222	44.444	43.333		n.d.
Valledupar, Mercado Nuevo	50.000	50.000	50.000		=	Tuluá (Valle del Cauca)	42.222	42.500	42.361		=
Villavicencio, CAV	53.000	55.000	54.056		-	Villavicencio, CAV	39.000	41.000	40.000		=
<b>Chocolate amargo</b>						<b>Color (bolsita)</b>					
Armenia, Mercar	40.833	43.333	42.083		-	Barranquilla, Barranquillita	19.063	19.740	19.371		+
Bogotá, D.C., Corabastos	73.661	78.125	75.558		+	Bogotá, D.C., Corabastos	20.000	27.273	24.091		-
Bogotá, D.C., Paloquemao	78.125	80.357	79.241		+	Bogotá, D.C., Paloquemao	21.818	27.273	25.909		=
Bogotá, D.C., Plaza España	71.429	80.357	76.451		+	Bogotá, D.C., Plaza España	21.818	29.091	26.364		+
Bogotá, D.C., Plaza Las Flores	75.893	78.125	76.563		-	Bogotá, D.C., Plaza Las Flores	25.455	27.273	26.818		=
Buenaventura (Valle del Cauca)	79.598	79.732	79.673		+	Cúcuta, Cenabastos	18.939	19.697	19.444		=
Cali, La Floresta	75.893	76.786	76.488		+	Cúcuta, La Nueva Sexta	18.939	19.697	19.444		=
Cali, Santa Elena	75.000	75.893	75.595		+	Ibagué, Plaza La 21	24.000	26.000	25.400		-
Cali, Siloé	77.679	78.571	78.125		-	Medellín, Central Mayorista de Antioquia	19.524	20.298	19.836		-
Cartago (Valle del Cauca)	76.563	76.830	76.726		+	Medellín, Plaza Minorista "José María Villa"	19.643	20.238	19.881		-
Ibagué, Plaza La 21	62.400	66.000	64.350		+	Montería, Mercado del Sur	22.667	24.000	23.667		=
Manizales, Centro Galerías	92.000	96.000	94.000		+	Neiva, Surabastos	21.818	26.000	23.986		=
Medellín, Central Mayorista de Antioquia	71.219	72.135	71.654		-	Pamplona (Norte de Santander)	25.455	25.455	25.455		=
Medellín, Plaza Minorista "José María Villa"	71.771	72.396	72.174		=	Pereira, Mercasa	29.500	30.917	30.208		=
Palmira (Valle del Cauca)	71.429	73.661	72.545		-	Sincelejo, Nuevo Mercado	19.792	20.573	20.313		-
Tuluá (Valle del Cauca)	76.786	78.125	77.455		+						
<b>Chocolate dulce</b>						<b>Fécula de maíz</b>					
Barranquilla, Barranquillita	31.260	31.470	31.353		-	Barranquilla, Barranquillita	39.514	39.681	39.588		+
Barranquilla, Granabastos	31.900	32.500	32.133		-	Barranquilla, Granabastos	39.014	39.181	39.097		-
Bogotá, D.C., Corabastos	31.111	33.565	32.025		-	Bogotá, D.C., Corabastos	29.803	32.895	31.217		-
Bogotá, D.C., Paloquemao	34.444	40.000	37.222		+	Bucaramanga, Centroabastos	34.158	35.526	34.842		+
Bogotá, D.C., Plaza España	33.333	33.704	33.530		-	Bucaramanga, Mercados del centro	30.921	32.763	31.842		=
Bogotá, D.C., Plaza Las Flores	30.000	31.600	30.650		+	Buenaventura (Valle del Cauca)	38.194	38.611	38.333		-
Bucaramanga, Centroabastos	30.917	32.083	31.306		-	Cali, Santa Elena	36.111	37.778	37.222		+
Cartagena, Bazurto	33.800	35.000	34.400		=	Cartagena, Bazurto	36.667	38.889	37.778		=
Cúcuta, Cenabastos	31.733	33.333	32.652		=	Cartago (Valle del Cauca)	36.458	38.889	37.384		+
Cúcuta, La Nueva Sexta	32.000	32.889	32.593		=	Cúcuta, Cenabastos	36.806	37.917	37.176		+
Florencia (Caquetá)	31.667	32.083	31.875		-	Cúcuta, La Nueva Sexta	35.139	39.583	37.407		=
						Medellín, Central Mayorista de Antioquia	31.421	31.513	31.470		-

**Cuadro 9.** Mercados mayoristas. Precios de venta de productos procesados (continuación)  
13 al 19 de junio de 2026

Productos y mercados	Pesos por kilogramo				Tendencia	Productos y mercados	Pesos por kilogramo				Tendencia
	Mínimo	Máximo	Medio				Mínimo	Máximo	Medio		
<b>Fécula de maíz (continuación)</b>						<b>Galletas saladas (continuación)</b>					
Montería, Mercado del Sur	24.444	25.556	25.000		+	Palmira (Valle del Cauca)	16.008	16.243	16.125		+
Neiva, Surabastos	34.211	35.526	34.649		=	Pamplona (Norte de Santander)	21.422	21.422	21.422		=
Palmira (Valle del Cauca)	36.111	37.778	36.944		n.d.	Pereira, Mercasa	19.934	21.981	20.676		=
Popayán, Plaza de mercado del barrio Bolívar	21.454	21.711	21.625		=	Popayán, Plaza de mercado del barrio Bolívar	18.056	18.333	18.148		+
Santa Marta (Magdalena)	38.403	40.000	39.028		=	Santa Marta (Magdalena)	17.392	20.861	18.978		=
Sincelejo, Nuevo Mercado	23.111	24.322	23.603		+	Sincelejo, Nuevo Mercado	14.962	15.436	15.161		-
Tuluá (Valle del Cauca)	38.403	38.472	38.438		+	Tuluá (Valle del Cauca)	18.222	18.333	18.278		+
Villavicencio, CAV	19.444	23.056	20.648		-	Valledupar, Mercado Nuevo	14.773	14.773	14.773		=
						Villavicencio, CAV	14.830	17.955	16.673		+
<b>Frijol enlatado</b>						<b>Gelatina</b>					
Medellín, Central Mayorista de Antioquia	20.682	25.880	23.326		=	Barranquilla, Barranquillita	105.952	108.482	106.994		+
Medellín, Plaza Minorista "José María Villa"	20.618	20.977	20.779		-	Barranquilla, Granabastos	109.375	111.756	110.813		+
<b>Galletas dulces redondas con crema</b>						Bogotá, D.C., Corabastos	93.750	108.631	100.391		+
Barranquilla, Barranquillita	24.247	24.476	24.343		-	Bogotá, D.C., Plaza España	98.631	107.143	103.155		+
Barranquilla, Granabastos	24.498	24.699	24.615		-	Bucaramanga, Centroabastos	99.107	110.714	104.663		-
Bogotá, D.C., Plaza España	25.402	27.912	26.626		+	Bucaramanga, Mercados del centro	100.744	107.143	103.943		-
Bogotá, D.C., Plaza Las Flores	21.667	24.167	23.125		+	Buenaventura (Valle del Cauca)	102.232	107.143	104.514		-
Bucaramanga, Centroabastos	27.295	28.536	27.916		=	Cali, La Floresta	54.167	57.143	56.151		-
Cartagena, Bazurto	21.528	22.500	22.049		=	Cali, Santa Elena	51.429	54.167	52.341		-
Cúcuta, Cenabastos	27.192	27.192	27.192		=	Cali, Siló	54.167	57.143	56.151		=
Cúcuta, La Nueva Sexta	20.000	22.778	21.389		=	Cartagena, Bazurto	47.619	50.000	48.750		=
Ibagué, Plaza La 21	21.333	21.667	21.583		-	Cartago (Valle del Cauca)	116.071	120.536	118.204		+
Pamplona (Norte de Santander)	28.536	28.950	28.743		=	Cúcuta, Cenabastos	98.214	108.631	103.671		=
Santa Marta (Magdalena)	22.740	24.167	23.274		=	Cúcuta, La Nueva Sexta	96.726	104.167	99.206		=
Sincelejo, Nuevo Mercado	21.389	22.292	21.658		-	Ibagué, Plaza La 21	94.345	101.042	98.735		-
Villavicencio, CAV	30.904	33.494	32.467		+	Manizales, Centro Galerías	105.655	108.631	107.143		=
<b>Galletas saladas</b>						Medellín, Central Mayorista de Antioquia	93.601	95.238	94.345		-
Armenia, Mercar	10.000	10.200	10.100		=	Medellín, Plaza Minorista "José María Villa"	93.006	95.238	94.196		+
Barranquilla, Barranquillita	17.116	17.443	17.286		+	Neiva, Surabastos	107.143	128.571	116.667		=
Barranquilla, Granabastos	16.793	17.147	16.964		-	Palmira (Valle del Cauca)	96.726	99.702	97.470		+
Bogotá, D.C., Corabastos	18.035	18.333	18.234		+	Pamplona (Norte de Santander)	97.470	99.702	98.586		-
Bogotá, D.C., Plaza España	17.639	18.222	17.913		-	Pasto, El Potrerillo	43.452	44.048	43.601		+
Bucaramanga, Centroabastos	19.306	20.667	19.769		-	Pereira, Mercasa	49.929	50.119	50.016		=
Bucaramanga, Mercados del centro	19.444	19.722	19.583		+	Popayán, Plaza de mercado del barrio Bolívar	119.048	122.024	120.040		=
Buenaventura (Valle del Cauca)	17.042	17.083	17.063		-	Santa Marta (Magdalena)	108.571	110.714	109.714		=
Cali, La Floresta	20.598	20.833	20.676		=	Sincelejo, Nuevo Mercado	96.726	105.506	99.702		+
Cali, Santa Elena	18.056	18.750	18.519		=	Tuluá (Valle del Cauca)	102.976	104.167	103.571		-
Cali, Siló	20.598	20.716	20.676		=	Valledupar, Mercado Nuevo	96.726	102.679	100.198		=
Cartagena, Bazurto	15.152	15.909	15.483		=	Villavicencio, CAV	98.958	105.357	102.827		-
Cartago (Valle del Cauca)	19.250	19.389	19.338		+	<b>Harina de trigo</b>					
Cúcuta, Cenabastos	19.028	19.306	19.167		=	Armenia, Mercar	3.965	4.159	4.062		=
Cúcuta, La Nueva Sexta	16.098	17.614	16.793		=	Barranquilla, Barranquillita	2.090	2.119	2.108		+
Florencia (Caquetá)	19.861	20.139	20.046		-	Barranquilla, Granabastos	2.112	2.160	2.137		-
Ibagué, Plaza La 21	18.667	19.139	18.944		-	Bogotá, D.C., Corabastos	2.600	2.780	2.707		-
Manizales, Centro Galerías	17.917	18.194	18.056		=	Bogotá, D.C., Paloquemao	2.800	2.960	2.893		+
Medellín, Central Mayorista de Antioquia	16.147	17.639	16.854		+	Bogotá, D.C., Plaza España	2.624	2.850	2.764		+
Medellín, Plaza Minorista "José María Villa"	16.062	16.251	16.168		-	Bogotá, D.C., Plaza Las Flores	4.400	4.600	4.500		-
Montería, Mercado del Sur	15.909	16.667	16.193		=	Bucaramanga, Centroabastos	2.864	3.200	3.075		-
Neiva, Surabastos	16.667	20.000	18.889		=						

**Cuadro 9.** Mercados mayoristas. Precios de venta de productos procesados (continuación)  
13 al 19 de junio de 2026

Productos y mercados	Pesos por kilogramo				Tendencia	Productos y mercados	Pesos por kilogramo				Tendencia
	Mínimo	Máximo	Medio				Mínimo	Máximo	Medio		
<b>Harina de trigo (continuación)</b>						<b>Harina precocida de maíz (continuación)</b>					
Bucaramanga, Mercados del centro	3.200	3.200	3.200	=		Palmira (Valle del Cauca)	4.333	4.333	4.333	=	
Buenaventura (Valle del Cauca)	2.208	2.400	2.296	-		Pamplona (Norte de Santander)	2.700	2.800	2.750	=	
Cali, La Floresta	4.400	4.560	4.453	+		Pasto, El Potrerillo	2.640	3.040	2.820	=	
Cali, Santa Elena	4.000	4.000	4.000	=		Pereira, Mercasa	4.040	4.050	4.045	=	
Cali, Siloé	4.560	4.800	4.640	-		Popayán, Plaza de mercado del barrio Bolívar	2.560	2.640	2.613	=	
Cartagena, Bazurto	2.400	2.440	2.410	=		Santa Marta (Magdalena)	2.792	2.799	2.794	+	
Cartago (Valle del Cauca)	2.400	2.400	2.400	-		Sincelejo, Nuevo Mercado	3.358	3.567	3.460	-	
Cúcuta, Cenabastos	3.000	3.200	3.100	=		Tuluá (Valle del Cauca)	4.520	4.560	4.540	-	
Cúcuta, La Nueva Sexta	3.000	3.200	3.100	=		Valledupar, Mercado Nuevo	2.583	2.667	2.611	=	
Florencia (Caquetá)	3.040	3.200	3.147	-		Villavicencio, CAV	2.758	2.875	2.817	-	
Ibagué, Plaza La 21	2.400	2.552	2.458	-							
Manizales, Centro Galerías	2.720	2.880	2.800	=		<b>Jugo de frutas</b>					
Medellín, Central Mayorista de Antioquia	4.104	4.320	4.194	+		Barranquilla, Barranquillita	10.054	10.140	10.101	+	
Medellín, Plaza Minorista "José María Villa"	3.984	4.120	4.046	+		Barranquilla, Granabastos	8.992	9.163	9.088	-	
Montería, Mercado del Sur	2.880	3.040	2.940	+		Cartagena, Bazurto	7.639	8.333	7.847	=	
Neiva, Surabastos	2.704	2.800	2.741	-		Cúcuta, Cenabastos	8.194	8.750	8.472	=	
Palmira (Valle del Cauca)	4.000	4.000	4.000	-		Santa Marta (Magdalena)	9.953	11.318	10.749	=	
Pamplona (Norte de Santander)	2.600	2.600	2.600	=		Sincelejo, Nuevo Mercado	7.431	8.167	7.694	=	
Pasto, El Potrerillo	2.560	2.640	2.600	=		Valledupar, Mercado Nuevo	7.752	9.147	8.320	=	
Pereira, Mercasa	3.752	4.260	4.006	=							
Popayán, Plaza de mercado del barrio Bolívar	2.400	2.480	2.427	=		<b>Jugo instantáneo (sobre)</b>					
Santa Marta (Magdalena)	2.640	3.068	2.812	+		Armenia, Mercar	89.750	90.000	89.875	=	
Sincelejo, Nuevo Mercado	2.200	2.704	2.424	+		Barranquilla, Barranquillita	85.500	89.000	87.250	+	
Tuluá (Valle del Cauca)	2.384	2.400	2.392	-		Barranquilla, Granabastos	86.000	86.500	86.167	-	
Valledupar, Mercado Nuevo	2.750	2.833	2.806	=		Bogotá, D.C., Corabastos	84.000	87.500	86.500	-	
Villavicencio, CAV	2.760	2.896	2.845	-		Bogotá, D.C., Paloquemao	97.500	100.000	98.750	+	
						Bogotá, D.C., Plaza España	85.000	87.500	85.875	+	
						Buenaventura (Valle del Cauca)	90.000	95.000	92.667	-	
						Cali, La Floresta	95.000	100.000	96.667	=	
						Cali, Santa Elena	95.000	95.000	95.000	+	
						Cali, Siloé	95.000	100.000	96.667	-	
						Cartagena, Bazurto	80.000	82.500	81.875	=	
						Cartago (Valle del Cauca)	88.500	90.000	89.333	-	
						Cúcuta, Cenabastos	66.667	70.833	69.444	+	
						Cúcuta, La Nueva Sexta	70.833	70.833	70.833	=	
						Ibagué, Plaza La 21	84.500	89.000	86.875	-	
						Medellín, Central Mayorista de Antioquia	81.000	84.250	82.438	-	
						Medellín, Plaza Minorista "José María Villa"	82.500	85.000	84.125	-	
						Montería, Mercado del Sur	85.000	87.500	85.625	=	
						Palmira (Valle del Cauca)	82.500	85.000	83.750	-	
						Pasto, El Potrerillo	85.000	90.000	86.875	=	
						Popayán, Plaza de mercado del barrio Bolívar	89.000	90.000	89.667	=	
						Santa Marta (Magdalena)	86.800	90.000	88.867	=	
						Sincelejo, Nuevo Mercado	81.500	84.500	83.250	+	
						Tuluá (Valle del Cauca)	88.000	89.500	88.750	-	
						Valledupar, Mercado Nuevo	82.500	83.000	82.667	=	
						Villavicencio, CAV	82.000	90.000	86.333	-	
						<b>Lomitos de atún en lata</b>					
						Armenia, Mercar	38.690	39.494	39.092	=	
						Barranquilla, Barranquillita	41.637	41.860	41.766	+	



**Cuadro 9.** Mercados mayoristas. Precios de venta de productos procesados (continuación)  
13 al 19 de junio de 2026

Productos y mercados	Pesos por kilogramo				Tendencia	Productos y mercados	Pesos por kilogramo				Tendencia
	Mínimo	Máximo	Medio				Mínimo	Máximo	Medio		
<b>Mostaza doy pack</b>						<b>Panela en pastilla</b>					
Barranquilla, Barranquillita	17.833	18.396	18.118		+	Ancuya (Nariño)	3.800	4.000	3.900		n.d.
Barranquilla, Granabastos	16.813	17.083	16.965		-	Caparrapí (Cundinamarca)	3.875	4.063	3.969		+
Bogotá, D.C., Paloquemao	14.000	15.500	14.500		+	Moniquirá (Boyacá)	4.306	4.375	4.329		=
Bogotá, D.C., Plaza Las Flores	12.000	12.800	12.325		-	Nocaima (Cundinamarca)	4.000	4.094	4.070		+
Montería, Mercado del Sur	22.786	24.740	24.089		=	San Sebastián de Mariquita (Tolima)	4.100	4.150	4.113		+
Sincelejo, Nuevo Mercado	17.500	19.125	18.167		-	Sandoná (Nariño)	3.898	3.898	3.898		-
						Santana (Boyacá)	3.799	3.899	3.836		-
						Villeta (Cundinamarca)	3.938	4.063	4.016		-
<b>Panela cuadrada blanca</b>						<b>Panela pulverizada</b>					
Bucaramanga, Centroabastos	4.214	4.429	4.310		-	Bogotá, D.C., Corabastos	6.400	7.200	6.800		+
Charalá (Santander)	4.063	4.125	4.094		+	Medellín, Central Mayorista de Antioquia	6.320	6.400	6.360		-
Güepsa (Santander)	3.300	3.400	3.363		=	Sandoná (Nariño)	4.400	4.400	4.400		=
Ibagué, Plaza La 21	4.442	4.528	4.492		+	<b>Panela redonda blanca</b>					
Medellín, Central Mayorista de Antioquia	5.792	6.200	5.999		+	Cartagena, Bazaruto	4.800	5.000	4.888		=
Moniquirá (Boyacá)	4.107	4.286	4.205		+	Medellín, Central Mayorista de Antioquia	4.350	4.500	4.450		+
San Gil (Santander), panela	4.000	4.100	4.067		+	San Sebastián de Mariquita (Tolima)	4.000	4.100	4.033		+
Santa Marta (Magdalena)	5.000	5.224	5.112		=	Sincelejo, Nuevo Mercado	5.357	5.500	5.429		+
Santana (Boyacá)	3.479	3.601	3.560		-	<b>Panela redonda morena</b>					
Sincelejo, Nuevo Mercado	5.000	5.633	5.350		-	Ancuya (Nariño)	3.800	4.300	3.883		-
Tunja, Complejo de Servicios del Sur	4.643	5.000	4.821		+	Armenia, Mercar	5.167	5.217	5.192		-
Valledupar, Mercado Nuevo	5.000	5.111	5.037		=	Buenaventura (Valle del Cauca)	6.250	6.333	6.292		+
Vélez (Santander)	3.300	3.400	3.363		=	Cali, La Floresta	7.083	7.083	7.083		-
						Cali, Santa Elena	6.875	6.875	6.875		-
						Cali, Silbé	7.292	7.500	7.361		-
						Caparrapí (Cundinamarca)	3.542	3.646	3.594		+
						Cartago (Valle del Cauca)	5.583	5.625	5.611		-
						Consacá (Nariño)	3.800	4.000	3.833		-
						Manizales, Centro Galerías	5.000	5.000	5.000		-
						Medellín, Central Mayorista de Antioquia	4.200	4.375	4.286		-
						Medellín, Plaza Minorista "José María Villa"	3.833	3.896	3.857		+
						Palmira (Valle del Cauca)	4.750	4.750	4.750		-
						Pereira, Mercasa	6.042	6.330	6.168		=
						San Sebastián de Mariquita (Tolima)	3.800	3.800	3.800		=
						Sandoná (Nariño)	4.000	4.600	4.274		+
						Tuluá (Valle del Cauca)	5.792	5.833	5.813		+
						Yolombó (Antioquia)	3.667	3.900	3.781		=
						<b>Pastas alimenticias</b>					
						Arauca (Arauca)	3.625	3.775	3.700		=
						Armenia, Mercar	7.083	7.800	7.442		=
						Barranquilla, Barranquillita	5.983	6.117	6.047		+
						Barranquilla, Granabastos	6.192	6.425	6.311		+
						Bogotá, D.C., Corabastos	7.217	7.833	7.579		+
						Bogotá, D.C., Paloquemao	8.000	9.500	8.542		-
						Bogotá, D.C., Plaza España	7.680	8.300	7.991		+
						Bogotá, D.C., Plaza Las Flores	8.000	8.333	8.167		+
						Bucaramanga, Centroabastos	6.832	7.120	6.997		-

**Cuadro 9.** Mercados mayoristas. Precios de venta de productos procesados (continuación)  
13 al 19 de junio de 2026

Productos y mercados	Pesos por kilogramo				Tendencia	Productos y mercados	Pesos por kilogramo				Tendencia
	Mínimo	Máximo	Medio				Mínimo	Máximo	Medio		
<b>Pastas alimenticias (continuación)</b>						<b>Sal yodada (continuación)</b>					
Bucaramanga, Mercados del centro	6.880	7.000	6.940	=		Pamplona (Norte de Santander)	2.600	2.600	2.600	=	
Buenaventura (Valle del Cauca)	5.938	6.667	6.285	-		Pasto, El Potrerillo	2.400	2.500	2.425	+	
Cali, La Floresta	8.750	8.958	8.889	=		Pereira, Mercasa	2.050	2.650	2.353	=	
Cali, Santa Elena	7.000	7.167	7.056	=		Popayán, Plaza de mercado del barrio Bolívar	2.240	2.400	2.347	+	
Cali, Siloé	8.750	8.958	8.889	=		Santa Marta (Magdalena)	2.560	2.640	2.605	=	
Cartagena, Bazurto	6.500	6.667	6.583	=		Sincelejo, Nuevo Mercado	2.400	2.544	2.486	=	
Cartago (Valle del Cauca)	7.000	7.333	7.167	+		Tuluá (Valle del Cauca)	2.480	2.520	2.500	+	
Cúcuta, Cenabastos	3.000	3.083	3.056	=		Tunja, Complejo de Servicios del Sur	1.400	2.350	1.860	+	
Cúcuta, La Nueva Sexta	3.000	3.167	3.111	=		Valledupar, Mercado Nuevo	2.480	2.560	2.533	=	
Florencia (Caquetá)	7.500	7.833	7.611	-		Villavicencio, CAV	2.500	2.700	2.608	+	
Ibagué, Plaza La 21	7.650	7.783	7.733	+							
Medellín, Central Mayorista de Antioquia	7.250	7.500	7.338	+		<b>Salsa de tomate doy pack</b>					
Medellín, Plaza Minorista "José María Villa"	6.917	7.167	7.096	-		Armenia, Mercar	16.667	17.407	17.037	=	
Montería, Mercado del Sur	6.720	7.600	7.060	+		Barranquilla, Barranquillita	19.826	20.260	20.047	+	
Neiva, Surabastos	8.333	8.500	8.389	+		Barranquilla, Granabastos	15.931	16.139	16.014	+	
Palmira (Valle del Cauca)	8.333	8.333	8.333	+		Bogotá, D.C., Corabastos	16.667	18.056	17.587	-	
Pamplona (Norte de Santander)	3.833	3.917	3.875	=		Bogotá, D.C., Paloquemao	14.000	15.500	14.625	+	
Pereira, Mercasa	6.880	8.000	7.440	=		Bogotá, D.C., Plaza España	13.000	18.056	16.328	-	
Popayán, Plaza de mercado del barrio Bolívar	7.000	7.333	7.111	=		Bogotá, D.C., Plaza Las Flores	13.000	14.000	13.650	-	
Santa Marta (Magdalena)	6.617	7.650	7.019	=		Bucaramanga, Centroabastos	14.233	21.140	17.489	=	
Sincelejo, Nuevo Mercado	6.080	6.400	6.276	=		Bucaramanga, Mercados del centro	14.692	15.000	14.846	=	
Tuluá (Valle del Cauca)	6.917	6.967	6.942	+		Buenaventura (Valle del Cauca)	20.139	20.833	20.602	-	
Valledupar, Mercado Nuevo	6.333	6.333	6.333	=		Cali, La Floresta	20.833	20.833	20.833	=	
Villavicencio, CAV	7.500	8.200	7.944	-		Cali, Santa Elena	17.361	17.708	17.593	+	
						Cali, Siloé	20.833	20.833	20.833	=	
						Cartagena, Bazurto	18.056	19.097	18.490	=	
						Cartago (Valle del Cauca)	18.576	19.444	19.039	+	
						Cúcuta, Cenabastos	21.042	22.292	21.736	=	
						Cúcuta, La Nueva Sexta	20.833	21.458	21.181	=	
						Ibagué, Plaza La 21	17.500	20.000	18.958	=	
						Manizales, Centro Galerías	20.660	21.007	20.833	=	
						Medellín, Central Mayorista de Antioquia	16.319	29.035	22.867	-	
						Medellín, Plaza Minorista "José María Villa"	16.319	17.014	16.623	-	
						Montería, Mercado del Sur	23.958	25.521	24.870	=	
						Palmira (Valle del Cauca)	17.361	18.056	17.708	+	
						Pamplona (Norte de Santander)	15.000	15.000	15.000	=	
						Popayán, Plaza de mercado del barrio Bolívar	14.375	19.298	16.748	=	
						Santa Marta (Magdalena)	15.147	16.765	15.986	=	
						Sincelejo, Nuevo Mercado	16.667	18.021	17.266	-	
						Tuluá (Valle del Cauca)	19.896	25.521	22.759	+	
						Valledupar, Mercado Nuevo	17.361	19.167	17.963	=	
						Villavicencio, CAV	16.667	18.333	17.708	-	
						<b>Sardinias en lata</b>					
						Armenia, Mercar	16.520	16.667	16.593	=	
						Barranquilla, Barranquillita	13.799	13.956	13.886	+	
						Barranquilla, Granabastos	13.480	13.578	13.538	-	
						Bogotá, D.C., Corabastos	17.157	17.647	17.525	-	
						Bogotá, D.C., Plaza España	18.039	19.363	18.713	-	
						Bucaramanga, Centroabastos	17.941	18.275	18.077	-	
						Buenaventura (Valle del Cauca)	9.902	10.049	9.984	-	
						Cali, La Floresta	14.216	14.216	14.216	=	

**Cuadro 9.** Mercados mayoristas. Precios de venta de productos procesados (conclusión)  
13 al 19 de junio de 2026

Productos y mercados	Pesos por kilogramo				Tendencia	Productos y mercados	Pesos por kilogramo				Tendencia
	Mínimo	Máximo	Medio	Precios			Mínimo	Máximo	Medio	Precios	
<b>Sardinas en lata (continuación)</b>						<b>Sopa de pollo (caja) (continuación)</b>					
Cali, Santa Elena	18.627	19.118	18.873		=	Villavicencio, CAV	24.202	26.437	25.277		-
Cali, Siloé	14.216	14.706	14.379		-						
Cartagena, Bazurto	11.029	12.157	11.556		=	<b>Vinagre</b>					
Cartago (Valle del Cauca)	19.118	20.157	19.562		+	Barranquilla, Barranquillita	1.933	2.008	1.969		+
Cúcuta, Cenabastos	17.157	17.647	17.418		-	Barranquilla, Granabastos	1.783	1.842	1.819		+
Cúcuta, La Nueva Sexta	17.549	17.843	17.680		-	Bogotá, D.C., Corabastos	2.167	2.667	2.344		+++
Manizales, Centro Galerías	17.647	17.647	17.647		=	Bogotá, D.C., Paloquemao	1.600	1.900	1.700		-
Medellín, Central Mayorista de Antioquia	17.902	18.039	17.995		+	Bogotá, D.C., Plaza España	1.500	2.167	1.858		+
Medellín, Plaza Minorista "José María Villa"	17.647	18.039	17.810		-	Bogotá, D.C., Plaza Las Flores	1.400	1.600	1.530		-
Montería, Mercado del Sur	12.941	13.137	13.007		=	Bucaramanga, Centroabastos	2.375	2.533	2.469		+
Palmira (Valle del Cauca)	17.647	18.137	17.892		-	Bucaramanga, Mercados del centro	3.117	3.333	3.225		=
Pamplona (Norte de Santander)	18.235	18.235	18.235		=	Cartagena, Bazurto	1.500	1.583	1.521		-
Pereira, Mercasa	19.718	19.765	19.741		=	Cúcuta, Cenabastos	2.333	2.417	2.361		-
Popayán, Plaza de mercado del barrio Bolívar	15.824	16.176	16.026		-	Cúcuta, La Nueva Sexta	2.333	2.417	2.389		=
Sincelejo, Nuevo Mercado	10.196	11.123	10.599		=	Medellín, Central Mayorista de Antioquia	2.100	2.125	2.116		+
Tuluá (Valle del Cauca)	18.471	18.824	18.647		+	Montería, Mercado del Sur	1.667	1.800	1.708		+
Villavicencio, CAV	16.667	18.529	17.771		-	Pamplona (Norte de Santander)	1.750	1.833	1.792		=
<b>Sopa de pollo (caja)</b>						Santa Marta (Magdalena)	1.467	1.583	1.517		+
Bogotá, D.C., Corabastos	24.935	27.778	26.046		+	Sincelejo, Nuevo Mercado	1.250	1.417	1.350		-
Bogotá, D.C., Plaza España	24.585	26.341	25.465		+	Valledupar, Mercado Nuevo	1.250	1.500	1.361		=

**TENDENCIAS**

---	-	+	+++
Variación mayor al -20 %	Variación entre 0 % y -10 %	Variación entre 0 % y 10 %	Variación mayor al 20 %
--	=	++	n. d.
Variación entre -10 % y -20 %	Variación igual a 0 %	Variación entre 10 % y 20 %	No determinado



@DANE\_Colombia



/DANEColombia



/DANEColombia



@DANEColombia

**SIPSA**

SISTEMA DE INFORMACIÓN  
DE PRECIOS Y ABASTECIMIENTO  
DEL SECTOR AGROPECUARIO

[www.dane.gov.co](http://www.dane.gov.co)