



SIPSA

SISTEMA DE INFORMACIÓN
DE PRECIOS Y ABASTECIMIENTO
DEL SECTOR AGROPECUARIO



COMPORTAMIENTO DE LOS PRECIOS

Cayeron las cotizaciones de las verduras y las frutas

El Departamento Administrativo Nacional de Estadística (DANE), por medio del Sistema de Información de Precios y Abastecimiento del Sector Agropecuario (SIPSA) comunicó que durante la semana del 15 al 21 de febrero de 2025 se redujeron las cotizaciones de las verduras y las frutas, mientras que se incrementaron las de los tubérculos.

En el grupo de las verduras y hortalizas se destacó el descenso de las cotizaciones mayoristas del pepino cohombro, el repollo blanco, la coliflor, la lechuga Batavia, la espinaca, la zanahoria, la ahuyama y el frijol verde cargamanto. En el caso del pepino cohombro, por ejemplo, se observó la salida de cosechas en Santander, Antioquia y Valle del Cauca, lo que generó la reducción del precio esta semana. También cayó la cotización del repollo blanco por el incremento en el abastecimiento desde Antioquia, Valle del Cauca, Boyacá y Nariño.

También bajaron los precios mayoristas de las frutas frescas, especialmente del tomate de árbol, la guayaba pera, el limón común, la mora de Castilla y la piña gold. Hubo una mayor presencia de tomate de árbol oriundo de Antioquia, Caldas, Valle del Cauca, Risaralda y Santander y de guayaba pera desde Caldas, Quindío, Valle del Cauca y Vélez (Santander), lo que generó la caída de las cotizaciones.

En contraste, aumentaron los precios de los tubérculos, principalmente de las papas capira y nevada, la yuca ICA y el plátano guineo. Subieron las cotizaciones de la papa capira lo que estuvo asociado al menor abastecimiento del producto desde Antioquia. Igual situación se registró en el caso de la yuca ICA, pues llegó menos cantidad de la raíz de primera calidad desde Antioquia, Risaralda, Caldas y Cundinamarca, lo que ocasionó el alza de las cotizaciones esta semana.

CONTENIDO

Comportamiento de los precios	1
Informe de contexto	2
Indicador de abastecimiento	4
Lo que más sube y lo que más baja	8
Verduras y hortalizas	9
Frutas frescas	21
Tubérculos, raíces y plátanos	34
Granos, cárnicos y procesados	39

SIPSA

SISTEMA DE INFORMACIÓN
DE PRECIOS Y ABASTECIMIENTO
DEL SECTOR AGROPECUARIO

INFORME DE CONTEXTO

Costos de comercialización de la arracacha

En el país los principales departamentos productores de arracacha son Tolima, Norte de Santander, Boyacá y Risaralda. Tolima se destaca por ser el principal proveedor de este tubérculo y la mayoría de la arracacha que se vende en los mercados nacionales procede de este departamento, especialmente del municipio de Cajamarca.

En la cadena de comercialización tanto de la arracacha, como de los demás productos agrícolas, existen diversos agentes que conectan al productor con el consumidor final. Dependiendo de cómo se negocie el producto, estos costos son asumidos por cada uno de los diferentes agentes que hacen parte de la cadena y se reflejan en el precio final de los productos.

De esta forma, en el presente informe se calcularán los costos asociados a la comercialización mayorista de la arracacha en las ciudades de Bogotá, Cali, Cúcuta, Manizales y Pasto.

Bogotá

La arracacha que se vende en el mercado de Corabasto en Bogotá procede casi en su mayoría de Cajamarca (Tolima), donde se cuenta con condiciones climáticas óptimas, así como un altitud ideal y suelos fértiles. Es importante destacar que este municipio se especializa en la producción de este tubérculo, lo que garantiza un suministro continuo de producto de primera calidad durante todo el año.

El proceso de comercialización se realiza de dos formas. Por una parte, el intermediario lleva directamente el producto a la central y, por otra, el productor se dirige directamente al mercado donde vende su producto. En la finca la arracacha se empaqueta en costales de polipropileno que se atan con cuerdas del mismo material y que tiene una capacidad de alrededor de 60 kilos.

Los costos de fletes van por cuenta del intermediario. El transporte se realiza en camiones turbopesados y, por lo general, el producto se transporta solo, aunque en algunas ocasiones se realizan viajes en conjunto con yuca. En todo caso, este valor solo es de cerca del 11% en el precio de venta mayorista.



Fuente: <https://www.jardineriaon.com/arracacha.html>

El descargue del producto en la central de abastos corre por cuenta del comercializador, mientras que la selección y clasificación se realiza en los puestos de comercialización y en los camiones, por lo que estos valores los asume el mayorista.

Las pérdidas se dan por la inferior calidad del producto al ingresar al mercado, por la menor demanda y, si la arracacha llega húmeda, disminuye su vida útil y se daña con más facilidad.

Cali

Los municipios productores de arracacha que abastecen las principales plazas de mercado en Cali son El Dovio (Valle del Cauca) y Cajamarca (Tolima); sin embargo, se prefiere el tubérculo tolimese pues allí se tienen suelos y temperaturas óptimos para su cultivo. Adicionalmente, en esta región durante los últimos años, las variedades tradicionales han sido reemplazadas por variedades mejoradas que cuentan con mayor rendimiento, son más resistentes y tienen una durabilidad de tres a cuatro días después de cosechada.

La comercialización inicia cuando el comerciante se contacta directamente con el productor, quien le despacha el producto seleccionado y empaqueta en costales de cabuya o fibra plástica con una capacidad de 60 kilogramos. En cuanto al transporte, este se realiza en camiones tipo turbo o 600 y se hace junto con otros productos como frijol verde, curuba y plátano guineo.

Los costos de cargue y descargue en el mercado son asumidos por el comerciante, mientras que la selección se hace directamente en finca.

Por otra parte, las pérdidas se dan principalmente por la demora en la venta, pueden ser del 2% y son asumidas por el comerciante.

Cúcuta

A la capital de Norte de Santander ingresa arracacha desde varios municipios del departamento, destacándose Ábrego, Cácuta, Chitagá, Mutiscua, Ocaña, Pamplona y Pamplonita. Sin embargo, se considera que la de mejor calidad llega desde Chitagá, donde se tienen mejores condiciones para su cosecha y

PRECIOS MAYORISTAS

se obtiene un tubérculo de buen grosor, color y sabor. El tiempo de durabilidad es de 3 días, aproximadamente.

La comercialización se realiza a través de intermediarios, quienes llevan el producto al mercado para recibir el pago inmediato, pues anteriormente han recibido los pedidos. De esta forma, el valor del transporte corresponde a cerca del 12% de venta mayorista y se realiza en vehículos turbo livianos y turbo pesados, junto con otros productos como ahuyamín, tomate chonto, cebolla cabezona, chócolo mazorca y pepino cohombro, entre otros.

El empaque utilizado es el saco de polipropileno con capacidad de 60 kilos y los costos de descargue son asumidos por el comprador mayorista, mientras que no hay un costo asociado a la selección pues esta es realizada en finca.

En cuanto a las pérdidas, se dan principalmente por períodos de almacenamiento superiores a los 4 días lo que hace que el producto se deshidrate. También se dan por una sobreoferta; pero este valor no supera el 3%.

Manizales

La arracacha que se comercializa en la capital de Caldas ingresa desde El Dovio (Valle del Cauca) y Villamaría (Caldas). Sin embargo, se prefiere el producto valluno ya que allí se cuentan con características favorables para la producción, como lo son el clima y la calidad de la tierra.

Generalmente llega acompañada de otros productos cultivados en la región como pimentón, ahuyama, pepino cohombro, lulo y repollo verde, entre otros, y se empaqueta en costales de fibra sintética con capacidad para 60 kilogramos. Los costos tanto del transporte como de descargue en el mercado son asumidos por los mayoristas.

Al mercado mayorista este producto ingresa seleccionado desde la finca, por lo que este valor no se tiene en cuenta en el precio mayorista. Las pérdidas, aseguran los comerciantes, se dan por mala manipulación o deficiencias en el abastecimiento y su peso dentro del precio mayorista es del 3%.

Pasto

A la capital de Nariño ingresa arracacha desde Ipiales, Guaitarilla, Los Andes, Samaniego, Providencia y Ancuya (Nariño). Se prefiere la oriunda de Ipiales y Guaitarilla, porque es un producto alargado sin tubérculos secundarios, más suaves, sanos, de coloración amarilla y resistentes al transporte, lo que les garantiza mayor tiempo de duración.

La arracacha se vende directamente en las fincas o a través de intermediarios, quienes se encargan de cargar y transportar el producto hacia los centros de distribución y mercados mayoristas. Desde allí, se distribuye a los comerciantes mediante

pedidos realizados por llamadas telefónicas o mensajes a sus proveedores, con pagos efectuados en efectivo.

El empaque es un factor importante para el transporte de la arracacha, ya que de este depende la conservación de la calidad del producto hasta el consumidor final, pues este es propenso al daño mecánico debido a su fragilidad en la cáscara. De esta forma, la arracacha llega en bultos de fibra plástica y su peso dentro del precio de venta mayorista del 2%.

En cuanto al valor del flete es asumido por el intermediario y se realiza en vehículos turbo pesada y camiones tipo 600 en conjunto con otros productos, como tomate, batata, aguacate, chócolo mazorca, cebolla y ajo.

En cuanto a las pérdidas, son asumidas por el vendedor en el mercado y están dadas por daños físicos, por inadecuados sistemas de almacenamiento y transporte; son alrededor del 6%.

Tabla 1. Costos asociados a la comercialización de la arracacha

Ítem	Bogotá	Cali	Cúcuta	Manizales	Pasto
Precio en finca	45%	65%	68%	73%	60%
Transporte	11%	7%	12%	10%	7%
Empaque	2%	1%	1%	0%	2%
Cargue/Descargue	2%	1%	1%	0%	2%
Selección	7%	0%	0%	0%	0%
Pérdidas	7%	2%	3%	3%	6%
Otros	26%	24%	16%	13%	22%

Fuente: DANE-SIPSA.

En general, el costo asociado al transporte está directamente relacionado con la distancia a las zonas productoras y entre más lejos estas se encuentran mayor será el valor. Este es el caso de la arracacha que ingresa a Cali, la cual llega desde el mismo departamento y para la cual el transporte representa un 7% del precio de venta mayorista; igual situación se registra en Pasto donde se da el ingreso del tubérculo desde municipios muy cercanos.

Es importante anotar que en todos los mercados la arracacha se comercia empacada en bultos con capacidad de 60 kilogramos, y el empaque utilizado es el saco del polipropileno, el cual solo se usa una vez y su valor comercial no es tan alto, por lo que su peso en el precio de venta no supera el 2%.

Vale la pena anotar que, en todos los casos, con excepción de Bogotá, la selección se realiza directamente en finca, por lo que este costo no está asociado al precio mayorista. Adicionalmente, las pérdidas están asociadas al almacenamiento prolongado, lo que deteriora la calidad de la arracacha. Sin embargo, el costo por este concepto no supera el 7%.

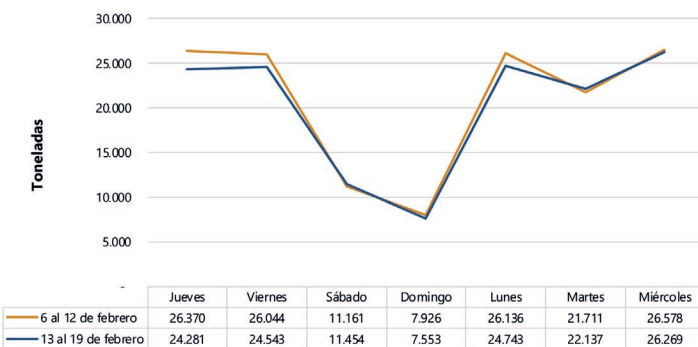
INDICADOR DE ABASTECIMIENTO DE ALIMENTOS

Menor oferta de alimentos

El abastecimiento en los mercados mayoristas donde el SIPSA en el Componente de Abastecimiento tomó información para las semanas del 6 al 12 y del 13 al 19 de febrero de 2025 disminuyó en 3,39%.

El comportamiento del acopio diario de alimentos para las últimas dos semanas se observa en la siguiente gráfica, en donde se presenta la misma tendencia entre las dos semanas, situándose el acopio del jueves, viernes y lunes de la última semana por debajo del de la semana del 6 al 12 de febrero.

Gráfico 1. Abastecimiento diario de alimentos de las últimas dos semanas
32 mercados mayoristas
6 al 19 de febrero de 2025



Fuente: DANE – SIPSA_A

Así, los tubérculos, raíces y plátanos disminuyeron su oferta en un 7,30%, las frutas bajaron su acopio en 4,68% y las verduras y hortalizas disminuyeron 2,33%, en cambio, el abastecimiento de los otros grupos subió 2,17%.

Entre los mercados mayoristas que registraron reducciones en su oferta de alimentos se encuentran



Fuente: <https://www.naranjaslola.com/blog/wp-content/uploads/2016/03/>

Mercabastos y Mercado Nuevo, en Valledupar, con una disminución en su abastecimiento de 22,81%, por las frutas que redujeron sus inventarios en 33,76%, debido al menor ingreso de bananos criollo y Urabá, patilla, melón y naranja Valencia y/o Sweet, principalmente. Respecto a Cenabastos y La Nueva Sexta, en Cúcuta, el aprovisionamiento de alimentos descendió 15,10%, por los otros grupos que registraron una variación negativa del 26,37%, como consecuencia de la menor entrada de gaseosas, maltas, harinas, carne de res, atún en lata, lenteja, garbanzo, agua envasada y arveja seca importada, entre otros.

En el mercado de Tunja, la oferta de alimentos decreció 14,39%, a causa de los otros grupos que presentaron una variación negativa del 90,44% influenciado por el menor ingreso de maíz amarillo principalmente. En cuanto a Surabastos, en Neiva, los inventarios de alimentos cayeron 13,17%, por los tubérculos, raíces y plátanos que presentaron una reducción del 22,29%, ante los menores volúmenes de papas superior, parda pastusa, única, criolla y suprema y plátano hartón verde.

En la Central de Abastecimiento de Villavicencio disminuyó el acopio en 8,72%, por las frutas que reportaron un decrecimiento del 19,63%, por los menores ingresos de limón Tahití, lulo, aguacate papelillo, mango Tommy, patilla, manzana importada y naranja Valencia y/o Sweet. En la Plaza La 21 en Ibagué, el abastecimiento decreció 8,20%, por los tubérculos, raíces y plátanos que registraron un menor suministro del orden del 16,44%, ante una disminución en el abastecimiento de papa superior.

En Bazurto en Cartagena, el aprovisionamiento bajó 6,82%, por las verduras y hortalizas que presentaron un menor acopio llegando al 14,36% menos, debido al decrecimiento en la entrada de cebollas cabezonas roja y blanca, ahuyama, pimentón, remolacha, tomate

PRECIOS MAYORISTAS

chonto, zanahoria y lechuga Batavia, entre otros. Finalmente, en el Centro de Acopio de Ipiales decreció la oferta en 6,72%, también por las verduras y hortalizas que registraron un descenso del 7,14%, como resultado del menor ingreso de arveja verde en vaina.

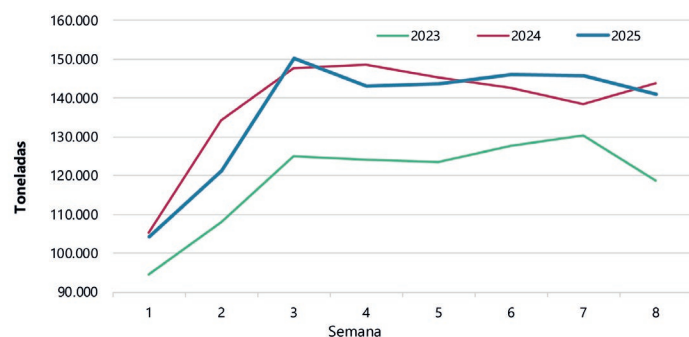
La participación de los diferentes grupos en el total del abastecimiento para la semana comprendida del 13 al 19 de febrero fue la siguiente: los tubérculos, raíces y plátanos participaron con el 27,69%, las verduras y hortalizas concentraron el 27,65%, las frutas representaron el 22,99% y los otros grupos el 21,66%.

Revisando el acopio entre la semana 1 y la semana 8 de los últimos tres años, el abastecimiento del presente año se encuentra por encima del 2023 y muy similar al registrado en 2024. Específicamente la octava semana del año disminuyó 1,97% con respecto a la misma semana de 2024 y aumentó 18,71% frente a la del 2023.



Fuente: DANE

Gráfico 2. Abastecimiento semanal de alimentos de los últimos tres años
29 mercados mayoristas (Enero de 2023) y 32 mercados mayoristas (febrero de 2023 a febrero de 2025)



Fuente: DANE – SIPSA_A

Cuadro 1. Evolución del abastecimiento por ciudad 2025 (6 al 19 de febrero)

Total mercados			
GRUPO	6 al 12 de febrero	13 al 19 de febrero	Variación (%)
Frutas	34.003	32.412	-4,68%
Tubérculos, raíces y plátanos	42.120	39.044	-7,30%
Verduras y hortalizas	39.913	38.983	-2,33%
Otros grupos*	29.890	30.540	2,17%
Total general	145.927	140.979	-3,39%

Armenia, Mercar			
GRUPO	6 al 12 de febrero	13 al 19 de febrero	Variación (%)
Frutas	621	611	-1,65%
Tubérculos, raíces y plátanos	588	582	-1,02%
Verduras y hortalizas	749	763	1,87%
Otros grupos*	294	288	-2,03%
Total	2.252	2.244	-0,36%

Barranquilla, Barranquillita y Granabastos			
GRUPO	6 al 12 de febrero	13 al 19 de febrero	Variación (%)
Frutas	1.942	1.931	-0,57%
Tubérculos, raíces y plátanos	2.633	2.473	-6,08%
Verduras y hortalizas	2.214	1.955	-11,68%
Otros grupos*	5.226	5.538	5,97%
Total	12.016	11.898	-0,98%

Bogotá, D.C., Corabastos , Paloquemao, Plaza Las Flores y Plaza Samper Mendoza			
GRUPO	6 al 12 de febrero	13 al 19 de febrero	Variación (%)
Frutas	13.582	12.410	-8,63%
Tubérculos, raíces y plátanos	14.212	12.895	-9,27%
Verduras y hortalizas	16.778	16.429	-2,08%
Otros grupos*	6.135	6.497	5,90%
Total	50.707	48.231	-4,88%

Bucaramanga, Centroabastos			
GRUPO	6 al 12 de febrero	13 al 19 de febrero	Variación (%)
Frutas	3.118	3.258	4,47%
Tubérculos, raíces y plátanos	2.713	2.600	-4,20%
Verduras y hortalizas	3.347	3.285	-1,84%
Otros grupos*	415	492	18,66%
Total	9.594	9.635	0,43%

Cali, Cavasa y Santa Elena			
GRUPO	6 al 12 de febrero	13 al 19 de febrero	Variación (%)
Frutas	1.901	1.741	-8,44%
Tubérculos, raíces y plátanos	1.965	1.955	-0,52%
Verduras y hortalizas	2.303	2.244	-2,56%
Otros grupos*	2.306	2.787	20,89%
Total	8.474	8.726	2,97%

Cartagena, Bazaruto			
GRUPO	6 al 12 de febrero	13 al 19 de febrero	Variación (%)
Frutas	1.087	944	-13,10%
Tubérculos, raíces y plátanos	2.185	2.013	-7,85%
Verduras y hortalizas	1.132	970	-14,36%
Otros grupos*	1.675	1.737	3,69%
Total	6.079	5.665	-6,82%

Cúcuta, Cenabastos y La Nueva Sexta			
GRUPO	6 al 12 de febrero	13 al 19 de febrero	Variación (%)
Frutas	848	726	-14,47%
Tubérculos, raíces y plátanos	1.414	1.394	-1,44%
Verduras y hortalizas	1.360	1.182	-13,11%
Otros grupos*	2.000	1.472	-26,37%
Total	5.623	4.774	-15,10%

Florencia (Caquetá)			
GRUPO	6 al 12 de febrero	13 al 19 de febrero	Variación (%)
Frutas	89	97	8,68%
Tubérculos, raíces y plátanos	108	99	-8,30%
Verduras y hortalizas	81	84	4,20%
Otros grupos*	2,74	3	4,01%
Total	281	283	0,79%

Ibagué, Plaza La 21			
GRUPO	6 al 12 de febrero	13 al 19 de febrero	Variación (%)
Frutas	207	216	4,31%
Tubérculos, raíces y plátanos	494	413	-16,44%
Verduras y hortalizas	239	225	-5,85%
Otros grupos*	149	146	-2,01%
Total	1.089	1.000	-8,20%

Ipiales, Centro de Acopio**			
GRUPO	6 al 12 de febrero	13 al 19 de febrero	Variación (%)
Frutas	0	0	-
Tubérculos, raíces y plátanos	422	396	-6,17%
Verduras y hortalizas	547	508	-7,14%
Total	969	904	-6,72%

Manizales, Centro Galerías			
GRUPO	6 al 12 de febrero	13 al 19 de febrero	Variación (%)
Frutas	568	559	-1,72%
Tubérculos, raíces y plátanos	758	712	-6,00%
Verduras y hortalizas	459	504	9,95%
Otros grupos*	580	536	-7,58%
Total	2.365	2.311	-2,27%

Cuadro 1. Evolución del abastecimiento por ciudad (conclusión) 2025 (6 al 19 de febrero)

Medellín, Central Mayorista de Antioquia y Plaza Minorista José María Villa			
GRUPO	6 al 12 de febrero	13 al 19 de febrero	Variación (%)
Frutas	5.594	5.491	-1,84%
Tubérculos, raíces y plátanos	5.491	5.151	-6,18%
Verduras y hortalizas	4.700	5.119	8,91%
Otros grupos*	7.293	7.792	6,83%
Total	23.078	23.553	2,06%

Montería, Mercado del Sur			
GRUPO	6 al 12 de febrero	13 al 19 de febrero	Variación (%)
Frutas	142	187	31,75%
Tubérculos, raíces y plátanos	557	512	-8,07%
Verduras y hortalizas	327	312	-4,73%
Otros grupos*	60	92	51,93%
Total	1.087	1.103	1,48%

Neiva, Surabastos			
GRUPO	6 al 12 de febrero	13 al 19 de febrero	Variación (%)
Frutas	477	427	-10,48%
Tubérculos, raíces y plátanos	787	611	-22,29%
Verduras y hortalizas	693	643	-7,20%
Otros grupos*	157	154	-1,93%
Total	2.114	1.836	-13,17%

Pasto, El Potrerillo			
GRUPO	6 al 12 de febrero	13 al 19 de febrero	Variación (%)
Frutas	236	214	-9,15%
Tubérculos, raíces y plátanos	1.103	1.034	-6,25%
Verduras y hortalizas	659	641	-2,76%
Otros grupos*	4	9	101,64%
Total	2.002	1.898	-5,20%

Pereira, La 41 y Mercasa			
GRUPO	6 al 12 de febrero	13 al 19 de febrero	Variación (%)
Frutas	695	675	-2,83%
Tubérculos, raíces y plátanos	703	710	1,04%
Verduras y hortalizas	628	599	-4,49%
Otros grupos*	1.335	1.217	-8,81%
Total	3.359	3.201	-4,71%

Popayán, Plaza de Mercado del Barrio Bolívar			
GRUPO	6 al 12 de febrero	13 al 19 de febrero	Variación (%)
Frutas	158	162	2,76%
Tubérculos, raíces y plátanos	1.137	1.081	-4,94%
Verduras y hortalizas	94	72	-23,62%
Otros grupos*	153	152	-0,83%
Total	1.543	1.467	-4,88%

Santa Marta (Magdalena)			
GRUPO	6 al 12 de febrero	13 al 19 de febrero	Variación (%)
Frutas	198	182	-7,69%
Tubérculos, raíces y plátanos	364	358	-1,71%
Verduras y hortalizas	221	204	-7,68%
Otros grupos*	148	166	12,08%
Total	931	910	-2,21%

Sincelejo, Nuevo Mercado			
GRUPO	6 al 12 de febrero	13 al 19 de febrero	Variación (%)
Frutas	392	480	22,44%
Tubérculos, raíces y plátanos	1.025	981	-4,24%
Verduras y hortalizas	523	437	-16,37%
Otros grupos*	952	980	2,96%
Total	2.891	2.878	-0,45%

Tibasosa, Coomproriente			
GRUPO	6 al 12 de febrero	13 al 19 de febrero	Variación (%)
Frutas	484	611	26,07%
Tubérculos, raíces y plátanos	532	478	-10,28%
Verduras y hortalizas	741	801	8,01%
Otros grupos*	51	26	-48,80%
Total	1.809	1.915	5,85%

Tunja, Complejo de Servicios del Sur			
GRUPO	6 al 12 de febrero	13 al 19 de febrero	Variación (%)
Frutas	752	821	9,27%
Tubérculos, raíces y plátanos	1.790	1.569	-12,34%
Verduras y hortalizas	1.289	1.250	-3,01%
Otros grupos*	475	45	-90,44%
Total	4.305	3.685	-14,39%

Valledupar, Mercabastos y Mercado Nuevo			
GRUPO	6 al 12 de febrero	13 al 19 de febrero	Variación (%)
Frutas	450	298	-33,76%
Tubérculos, raíces y plátanos	386	320	-17,08%
Verduras y hortalizas	319	272	-14,57%
Otros grupos*	294	228	-22,48%
Total	1.448	1.118	-22,81%

Villavicencio, Central de Abastos de Villavicencio			
GRUPO	6 al 12 de febrero	13 al 19 de febrero	Variación (%)
Frutas	461	371	-19,63%
Tubérculos, raíces y plátanos	753	707	-6,14%
Verduras y hortalizas	511	484	-5,33%
Otros grupos*	184	182	-1,36%
Total	1.910	1.743	-8,72%

Fuente: DANE-SIPSA

*Otros grupos comprende: Carnes, granos y cereales, lácteos y huevos, pescados y procesados.

** En la Central de Acopio de Ipiales no se recoge información de alimentos clasificados en otros grupos.

CIUDADES	LO QUE MÁS SUBE	LO QUE MÁS BAJA
Bogotá D. C.	Habichuela, apio, acelga, mangos Tommy y común, maracuyá, curuba, calabaza y gulupa.	Coliflor, espinaca, brócoli, calabacín, rábano rojo, limones Tahití y común, papayas tainung y Paulina, basa entero congelado importado, ciruela roja, queso doble crema y piña perolera.
Medellín	Rábano rojo, papa criolla limpia, cebolla cabezona roja importada, mangos común y Tommy, zanahoria larga vida, queso campesino, salmón, filete congelado, plátano guineo, alas de pollo sin costillar, arveja verde en vaina, frijól verde cargamanto, habichuela y mora de Castilla.	Repollo blanco, cebollas puerro y junca, melón Cantalup, queso costeño, remolacha, guayaba pera, breva, granadilla y pimentón.
Bucaramanga	Cebolla cabezona roja, fresa, habichuela, chόcolo mazorca, tangelo y pimentón.	Ciruela roja, limón Tahití, acelga, calabacín, brócoli, coliflor, espinaca, pepino cohombro, guayaba pera, piña gold, mora de Castilla, lechuga Batavia y remolacha.
Cúcuta	Pimentón, lechuga Batavia, piña gold, limón común y ahuyama.	Papa criolla limpia, habichuela, cebolla junca, melón Cantalup y pepino cohombro.
Cali	Mango tommy, cebolla cabezona roja importada, habichuela, curuba, pimentón, mandarinas Arrayana y Oneco, chόcolo mazorca, papas parda pastusa, capira y única, uva red globe nacional y tomate chonto.	Ulluco, frijól verde cargamanto, melón Cantalup, tomate de árbol, guayaba pera, papas criolla limpia y sucia, repollo blanco, chόcolo mazorca, pepino cohombro y cebolla junca.
Barranquilla	Mandarina común, cebolla cabezona roja, papa criolla limpia y limón común.	Coliflor, brócoli, pepino cohombro, banano criollo, rábano rojo, espinaca, frijól verde en vaina, piña gold y tomate de árbol.
Pereira	Habichuela, mandarina Oneco, pepino cohombro, papa nevada, guanábana y lulo.	Coliflor, brócoli, zanahoria, limón común, frijól verde en vaina, tomate de árbol, papa rubí, plátanos hartón maduro y verde, ajo y granadilla.
Cartagena	Cebolla cabezona roja importada, plátano hartón verde y ají topito dulce.	Coliflor, pepino cohombro, brócoli y mora de Castilla.

VERDURAS Y HORTALIZAS

Cayeron los precios del pepino cohombro

Durante la presente semana se redujeron los precios del pepino cohombro en veintinueve de los cuarenta mercados donde se negoció. Según los comerciantes, este comportamiento estuvo motivado por la salida de nuevos cortes de cosecha en Socorro, Los Santos, Páramo (Santander), Dabeiba (Antioquia), Pradera, El Dovio, Restrepo y Palmira (Valle del Cauca). En Barranquillita, en Barranquilla, y Tunja, por ejemplo, el descenso superó el 20%, ofreciéndose el kilo a \$2.147 y a \$2.100, respectivamente.

De la misma forma, cayeron las cotizaciones del repollo blanco, la coliflor, la lechuga Batavia, la espinaca, la zanahoria, la ahuyama y el fríjol verde cargamanto. En el caso del repollo blanco, por ejemplo, el descenso del precio estuvo motivado por el incremento en la oferta, ante la mayor recolección para evitar pérdidas generadas por la presencia de lluvias; ingresó desde Marinilla, San Vicente Ferrer, El Santuario (Antioquia), Pradera, Palmira, El Dovio (Valle del Cauca), Tunja (Boyacá) y Túquerres (Nariño). La anterior situación se registró en veintitrés de los treinta y dos mercados donde se comercializó.

Asimismo, bajaron los precios mayoristas de la lechuga Batavia, esta vez en veintiocho de los cuarenta mercados en los que se vendió. Los comerciantes afirmaron que se dio el inicio de las cosechas en Facatativá, Madrid, Cajicá (Cundinamarca), Ipiales (Nariño), Mutiscua (Norte de Santander), Sogamoso, Duitama, Santa Rosa de Viterbo y Paipa (Boyacá).

Igualmente, descendieron las cotizaciones mayoristas de la zanahoria pues hubo un mayor nivel de abastecimiento

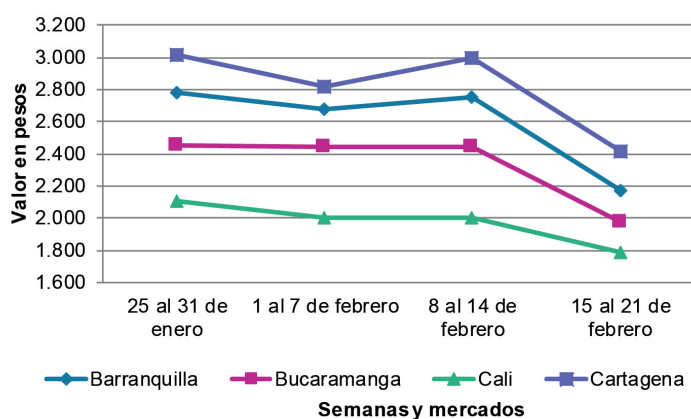
del producto oriundo de Ventaquemada, Samacá, Tunja (Boyacá), Villapinzón, Mosquera, Funza, Zipaquirá (Cundinamarca), Ipiales, Pupiales y Túquerres (Nariño). La caída se registró en veintitrés de los treinta y dos mercados donde se ofreció esta semana.

También se redujeron los precios de la coliflor en dieciocho de los veinticinco mercados donde se ofreció. Según los comerciantes, las condiciones climáticas beneficiaron la producción en la Sabana de Bogotá.

En contraste, subieron las cotizaciones mayoristas de la habichuela, las cebollas cabezonas roja y blanca, la arveja verde en vaina y el chόcolo mazorca. En el caso de la habichuela, por ejemplo, el alza del precio se debió a la menor oferta del producto procedente de Capitanejo, Charalá, San Gil, Socorro, Chipatá, Lebrija, Girón, Los Santos (Santander), Ocaña, Pamplonita (Norte de Santander), Cajamarca, Ibagué (Tolima), Fόμεque, Quetame, Guayabetal, Ubaque y Cáqueza (Cundinamarca). Este comportamiento se presentó en treinta y dos de los cuarenta mercados donde se ofreció.

Por último, aumentó el precio de la cebolla cabeza blanca, esta vez en dieciocho de los veintinueve mercados donde se comercializó esta semana. Este comportamiento se registró por la menor recolección en algunos cultivos establecidos en Tunja, Sogamoso (Boyacá), Pasca, Une, Cáqueza, Chipaque, Ubaque, Fusagasugá, Quetame y Fosca (Cundinamarca).

Gráfico 3. Comportamiento de los precios del pepino cohombro (25 de enero al 21 de febrero 2025)



Fuente: DANE, SIPSA.

Cuadro 2. Mercados mayoristas. Precios de venta de verduras y hortalizas 2025 (15 al 21 de febrero)

Productos y mercados	Pesos por kilogramo				Tendencia	Productos y mercados	Pesos por kilogramo				Tendencia
	Mínimo	Máximo	Medio	Precios			Mínimo	Máximo	Medio	Precios	
Acelga						Ahuyamín (Sakata)(continuación)					
Armenia, Mercar	1.200	1.267	1.222		-	Chiquinquirá (Boyacá)	1.200	1.300	1.217		-
Bogotá, D.C., Corabastos	333	1.333	769		+++	Duitama (Boyacá), Mercaplaza	1.200	1.300	1.250		+++
Bucaramanga, Centroabastos	2.000	2.200	2.019		-	Florencia (Caquetá)	1.760	2.000	1.893		-
Chiquinquirá (Boyacá)	1.500	1.800	1.600		-	Ibagué, Plaza La 21	1.800	2.400	2.006		+
Duitama (Boyacá), Mercaplaza	2.000	2.000	2.000		=	Neiva, Surabastos	1.440	1.600	1.540		-
Florencia (Caquetá)	2.300	2.500	2.400		-	Pamplona (Norte de Santander)	1.500	1.500	1.500		=
Ibagué, Plaza La 21	1.600	2.240	1.902		++	San Gil (Santander)	1.000	1.000	1.000		=
Medellín, Central Mayorista de Antioquia	2.000	2.000	2.000		-	Tibasosa (Boyacá), Coomproriente	1.000	1.200	1.113		-
Neiva, Surabastos	2.125	2.500	2.302		-	Tunja, Complejo de Servicios del Sur	1.200	1.400	1.267		-
Pamplona (Norte de Santander)	4.000	4.000	4.000		=	Villavicencio, CAV	1.200	1.400	1.317		-
Pasto, El Potrerillo	2.000	2.400	2.067		-	Yopal (Casanare)	1.600	1.700	1.650		n.d.
Pereira, Mercasa	2.000	3.000	2.125		=						
Tibasosa (Boyacá), Coomproriente	2.000	2.000	2.000		=	Aji topito dulce					
Tunja, Complejo de Servicios del Sur	2.000	2.000	2.000		-	Cartagena, Bazurto	3.250	4.750	3.875		++
Villavicencio, CAV	1.800	2.000	1.978		+	Medellín, Central Mayorista de Antioquia	4.000	5.000	4.348		-
Yopal (Casanare)	2.500	2.500	2.500		++	Montería, Mercado del Sur	3.000	4.250	3.750		-
						Sincelejo, Nuevo Mercado	3.750	4.500	4.083		-
Ahuyama						Ajo					
Armenia, Mercar	900	1.000	933		=	Bogotá, D.C., Corabastos	16.000	20.000	18.104		-
Barranquilla, Granabastos	714	743	727		-	Chiquinquirá (Boyacá)	5.500	6.000	5.833		-
Bogotá, D.C., Corabastos	1.400	1.800	1.631		-	Cúcuta, Cenabastos	4.000	4.500	4.444		+
Bucaramanga, Centroabastos	1.000	1.200	1.129		-	Duitama (Boyacá), Mercaplaza	5.000	5.000	5.000		-
Buenaventura (Valle del Cauca)	1.500	1.800	1.667		-	Manizales, Centro Galerías	12.500	12.500	12.500		+
Cali, Cavasa	1.000	1.300	1.200		-	Medellín, Central Mayorista de Antioquia	12.000	15.000	13.713		-
Cali, Santa Elena	1.100	1.200	1.150		-	Pamplona (Norte de Santander)	4.000	4.500	4.083		-
Cartagena, Bazurto	1.000	1.200	1.144		+	Pereira, La 41	11.111	12.222	11.704		-
Cartago (Valle del Cauca)	1.100	1.300	1.225		-	Pereira, Mercasa	10.556	13.333	11.954		-
Cúcuta, Cenabastos	1.500	1.600	1.553		+	San Gil (Santander)	10.000	12.000	11.625		-
Duitama (Boyacá), Mercaplaza	1.000	1.094	1.063		+	Tibasosa (Boyacá), Coomproriente	4.600	5.000	4.900		-
Ibagué, Plaza La 21	1.200	2.000	1.531		+	Tunja, Complejo de Servicios del Sur	4.500	5.000	4.850		-
Manizales, Centro Galerías	1.600	1.600	1.600		-	Villavicencio, CAV	9.000	10.500	9.583		-
Medellín, Central Mayorista de Antioquia	800	1.000	896		-	Yopal (Casanare)	7.500	7.500	7.500		=
Medellín, Plaza Minorista "José María Villa"	1.000	1.200	1.125		-						
Montería, Mercado del Sur	800	1.000	900		=	Ajo importado					
Palmira (Valle del Cauca)	900	1.000	950		=	Arauca (Arauca)	9.900	11.000	10.475		+
Pamplona (Norte de Santander)	1.500	1.500	1.500		=	Armenia, Mercar	10.500	11.000	10.833		=
Pereira, La 41	1.400	1.800	1.583		-	Barranquilla, Barranquillita	9.800	10.000	9.956		=
Pereira, Mercasa	1.200	1.500	1.358		+	Barranquilla, Granabastos	9.600	9.800	9.700		+
Popayán, Plaza de mercado del barrio Bolívar	1.360	1.400	1.375		-	Bogotá, D.C., Corabastos	9.000	10.000	9.688		+
San Gil (Santander)	1.200	1.200	1.200		=	Bucaramanga, Centroabastos	9.500	10.000	9.781		-
Sincelejo, Nuevo Mercado	600	800	742		-	Buenaventura (Valle del Cauca)	10.300	10.800	10.600		+
Tibasosa (Boyacá), Coomproriente	1.000	1.200	1.113		-	Cali, Cavasa	9.200	9.500	9.400		+
Tuluá (Valle del Cauca)	1.100	1.200	1.188		-	Cali, Santa Elena	9.000	9.500	9.288		-
Tunja, Complejo de Servicios del Sur	875	938	931		+	Cartagena, Bazurto	10.000	10.500	10.125		+
Valledupar, Mercabastos	800	900	878		-	Cartago (Valle del Cauca)	10.000	11.200	10.613		-
Yopal (Casanare)	1.000	1.600	1.300		-	Cúcuta, Cenabastos	10.000	11.000	10.389		+
						Ibagué, Plaza La 21	9.000	11.000	10.083		-
Ahuyamín (Sakata)						Ipiales (Nariño), Ipiales somos todos	9.800	9.800	9.800		-
Bogotá, D.C., Corabastos	1.200	1.400	1.258		+	Manizales, Centro Galerías	10.000	11.000	10.500		-
Bucaramanga, Centroabastos	700	820	777		-	Medellín, Central Mayorista de Antioquia	9.500	10.000	9.783		+

Cuadro 2. Mercados mayoristas. Precios de venta de verduras y hortalizas (continuación)
2025 (15 al 21 de febrero)

Productos y mercados	Pesos por kilogramo				Tendencia	Productos y mercados	Pesos por kilogramo				Tendencia
	Mínimo	Máximo	Medio				Mínimo	Máximo	Medio		
Ajo importado (continuación)						Arveja verde en vaina (continuación)					
Medellín, Plaza Minorista "José María Villa"	9.500	10.000	9.775	-		Barranquilla, Barranquillita	9.800	10.000	9.956	=	
Montería, Mercado del Sur	9.500	10.000	9.875	=		Barranquilla, Granabastos	8.000	8.100	8.033	-	
Neiva, Surabastos	9.500	10.000	9.700	-		Bogotá, D.C., Corabastos	6.000	7.200	6.460	+	
Palmira (Valle del Cauca)	9.500	10.000	9.663	-		Bucaramanga, Centroabastos	5.800	7.200	6.311	+	
Pasto, El Potrerillo	9.500	10.000	9.958	-		Cartago (Valle del Cauca)	6.000	6.720	6.350	-	
Pereira, La 41	10.500	11.000	10.875	=		Chiquinquirá (Boyacá)	4.800	5.000	4.875	-	
Pereira, Mercasa	9.500	10.500	10.013	-		Cúcuta, Cenabastos	7.000	8.000	7.528	+	
Popayán, Plaza de mercado del barrio Bolívar	9.800	10.000	9.950	-		Duitama (Boyacá), Mercaplaza	4.000	4.400	4.300	-	
Sincelejo, Nuevo Mercado	9.500	9.800	9.700	+		El Carmen de Viboral (Antioquia)	5.000	5.500	5.250	+	
Tuluá (Valle del Cauca)	10.200	11.200	10.563	+		El Santuario (Antioquia)	5.500	6.000	5.825	++	
Valledupar, Mercabastos	9.000	9.000	9.000	-		Ibagué, Plaza La 21	4.000	5.600	5.150	+	
						La Ceja (Antioquia)	5.500	6.500	5.922	++	
Apio						Manizales, Centro Galerías	6.500	7.000	6.750	++	
Arauca (Arauca)	1.667	2.500	2.083	=		Marinilla (Antioquia)	4.000	5.000	4.592	+	
Armenia, Mercar	1.000	1.150	1.058	+++		Medellín, Central Mayorista de Antioquia	4.500	6.800	5.656	++	
Barranquilla, Barranquillita	1.800	1.900	1.833	-		Medellín, Plaza Minorista "José María Villa"	5.700	7.000	6.419	++	
Barranquilla, Granabastos	1.700	1.800	1.750	-		Neiva, Surabastos	5.600	6.400	6.000	+	
Bogotá, D.C., Corabastos	320	600	431	+++		Palmira (Valle del Cauca)	5.300	6.200	5.725	+	
Bucaramanga, Centroabastos	1.000	1.000	1.000	=		Pamplona (Norte de Santander)	6.600	7.333	7.006	+++	
Cali, Cavasa	941	1.059	1.007	+		Pereira, La 41	6.240	7.040	6.620	+	
Cali, Santa Elena	1.059	1.176	1.118	-		Pereira, Mercasa	5.200	6.800	5.907	-	
Cartagena, Bazurto	1.800	2.000	1.850	+		Rionegro (Antioquia)	5.500	6.000	5.700	+	
Cartago (Valle del Cauca)	1.360	1.440	1.380	-		San Gil (Santander)	5.800	6.000	5.958	+	
Chiquinquirá (Boyacá)	750	1.000	883	+		San Vicente Ferrer (Antioquia)	4.500	4.500	4.500	=	
Cúcuta, Cenabastos	1.467	1.667	1.593	+		Socorro (Santander)	5.600	5.600	5.600	-	
Duitama (Boyacá), Mercaplaza	1.000	1.000	1.000	=		Sonsón (Antioquia)	4.000	4.200	4.050	-	
Ibagué, Plaza La 21	1.440	2.000	1.662	+		Tibasosa (Boyacá), Coomproriente	3.600	4.600	4.075	-	
Ipiales (Nariño), Ipiales somos todos	4.000	5.000	4.750	-		Tuluá (Valle del Cauca)	6.240	6.800	6.550	-	
Manizales, Centro Galerías	1.600	1.760	1.680	-		Tunja, Complejo de Servicios del Sur	4.400	5.200	4.700	+	
Marinilla (Antioquia)	500	700	588	++		Villavicencio, CAV	6.800	7.200	7.017	++	
Medellín, Central Mayorista de Antioquia	700	1.000	890	+		Yopal (Casanare)	5.417	5.625	5.521	-	
Medellín, Plaza Minorista "José María Villa"	700	1.000	925	-		Arveja verde en vaina pastusa					
Montería, Mercado del Sur	1.500	1.800	1.625	+		Cali, Cavasa	6.000	6.400	6.158	+	
Neiva, Surabastos	1.700	2.000	1.842	+		Cali, Santa Elena	6.400	6.600	6.467	+	
Palmira (Valle del Cauca)	1.833	2.083	2.000	-		La Unión (Nariño)	5.600	6.000	5.900	=	
Pamplona (Norte de Santander)	1.667	1.667	1.667	=		Pasto, El Potrerillo	4.800	5.600	5.233	-	
Pereira, La 41	1.333	2.000	1.708	+		Popayán, Plaza de mercado del barrio Bolívar	5.800	6.100	5.938	+++	
Pereira, Mercasa	1.250	1.667	1.431	-							
Rionegro (Antioquia)	1.000	1.300	1.158	+		Berenjena					
Santa Marta (Magdalena)	2.333	2.667	2.387	++		Barranquilla, Barranquillita	2.900	3.200	3.000	-	
Sincelejo, Nuevo Mercado	1.200	1.500	1.308	-		Bogotá, D.C., Corabastos	4.500	5.000	4.850	+	
Tibasosa (Boyacá), Coomproriente	1.000	1.250	1.081	-		Manizales, Centro Galerías	4.000	5.000	4.500	++	
Tuluá (Valle del Cauca)	1.417	1.500	1.479	-		Medellín, Central Mayorista de Antioquia	4.000	5.000	4.617	-	
Tunja, Complejo de Servicios del Sur	750	1.000	903	-		Montería, Mercado del Sur	1.231	1.385	1.327	+	
Valledupar, Mercabastos	2.000	2.667	2.333	+		Pereira, Mercasa	5.000	5.000	5.000	-	
Villavicencio, CAV	2.000	2.400	2.089	-		Sincelejo, Nuevo Mercado	1.417	1.500	1.472	+	
Arveja verde en vaina						Brócoli					
Arauca (Arauca)	6.522	7.283	6.957	-		Armenia, Mercar	2.000	2.400	2.133	-	
Armenia, Mercar	6.800	7.200	7.067	+							

Cuadro 2. Mercados mayoristas. Precios de venta de verduras y hortalizas (continuación)
2025 (15 al 21 de febrero)

Productos y mercados	Pesos por kilogramo				Tendencia	Productos y mercados	Pesos por kilogramo				Tendencia
	Mínimo	Máximo	Medio				Mínimo	Máximo	Medio		
Brócoli (continuación)						Cebolla cabezona blanca (continuación)					
Barranquilla, Barranquillita	8.800	9.000	8.956	-		Florencia (Caquetá)	1.740	1.800	1.773	++	
Barranquilla, Granabastos	6.000	7.100	6.533	-		Ibagué, Plaza La 21	1.200	2.000	1.451	+	
Bogotá, D.C., Corabastos	3.500	6.000	4.329	-		Manizales, Centro Galerías	1.400	1.600	1.500	+	
Bucaramanga, Centroabastos	6.000	6.000	6.000	-		Medellín, Central Mayorista de Antioquia	1.250	1.563	1.400	+	
Cali, Santa Elena	5.500	6.000	5.750	=		Medellín, Plaza Minorista "José María Villa"	1.292	1.458	1.398	+	
Cartagena, Bazurto	7.000	9.000	8.000	-		Montería, Mercado del Sur	1.400	1.600	1.558	+	
Chiquinquirá (Boyacá)	2.000	2.500	2.150	-		Pamplona (Norte de Santander)	1.000	1.200	1.117	+	
Cúcuta, Cenabastos	8.000	9.000	8.889	-		Pereira, La 41	1.300	1.700	1.493	+	
Duitama (Boyacá), Mercaplaza	3.000	3.500	3.167	+		Pereira, Mercasa	1.280	1.400	1.320	-	
Ibagué, Plaza La 21	3.000	4.000	3.417	++		Rionegro (Antioquia)	1.458	1.667	1.569	+	
Ipiales (Nariño), Ipiales somos todos	1.667	2.083	1.917	-		San Gil (Santander)	1.200	1.400	1.288	-	
Manizales, Centro Galerías	1.867	2.000	1.933	+		Santa Marta (Magdalena)	1.580	1.600	1.598	=	
Marinilla (Antioquia)	2.400	3.000	2.625	++		Sincelejo, Nuevo Mercado	1.500	1.700	1.592	+	
Medellín, Central Mayorista de Antioquia	3.700	4.000	3.879	++		Tibasosa (Boyacá), Coompro Oriente	1.000	1.100	1.025	-	
Medellín, Plaza Minorista "José María Villa"	3.000	4.000	3.363	-		Tunja, Complejo de Servicios del Sur	900	1.000	956	-	
Neiva, Surabastos	4.800	6.000	5.400	-		Valledupar, Mercabastos	1.200	1.400	1.278	-	
Pamplona (Norte de Santander)	7.000	7.000	7.000	++		Villavicencio, CAV	1.200	1.600	1.483	+	
Pasto, El Potrerillo	3.000	3.500	3.250	+		Yopal (Casanare)	1.250	1.458	1.354	-	
Pereira, Mercasa	2.000	3.200	2.500	-							
Tibasosa (Boyacá), Coompro Oriente	3.700	4.500	4.113	-		Cebolla cabezona blanca bogotana					
Tunja, Complejo de Servicios del Sur	2.000	2.500	2.242	-		Buenaventura (Valle del Cauca)	1.458	1.625	1.510	+	
Túquerres (Nariño)	2.500	2.917	2.597	+		Cali, Cavasa	1.250	1.458	1.328	+	
Villavicencio, CAV	1.600	2.133	1.896	-		Cali, Santa Elena	1.354	1.458	1.380	+	
						Neiva, Surabastos	1.300	1.560	1.372	+	
						Palmira (Valle del Cauca)	1.250	1.458	1.354	+	
Calabacín											
Bogotá, D.C., Corabastos	1.000	1.750	1.200	-		Cebolla cabezona blanca importada					
Bucaramanga, Centroabastos	2.000	2.400	2.133	-		Ipiales (Nariño), Ipiales somos todos	1.957	1.957	1.957	+++	
Duitama (Boyacá), Mercaplaza	2.000	2.000	2.000	-							
Medellín, Central Mayorista de Antioquia	1.800	2.000	1.967	+		Cebolla cabezona blanca pastusa					
Medellín, Plaza Minorista "José María Villa"	1.800	2.000	1.900	+		Pasto, El Potrerillo	1.146	1.354	1.250	+	
Tibasosa (Boyacá), Coompro Oriente	2.000	2.500	2.188	+		Popayán, Plaza de mercado del barrio Bolívar	1.250	1.458	1.349	+	
Tunja, Complejo de Servicios del Sur	1.000	2.000	1.486	-		Túquerres (Nariño)	1.458	1.667	1.597	+	
Calabaza											
Bogotá, D.C., Corabastos	1.200	1.400	1.208	++		Cebolla cabezona roja					
Cúcuta, Cenabastos	1.667	1.889	1.765	+		Arauca (Arauca)	2.200	2.460	2.330	+	
Medellín, Central Mayorista de Antioquia	900	1.000	990	-		Barranquilla, Barranquillita	1.733	1.778	1.763	+	
Villavicencio, CAV	1.500	1.750	1.521	+		Bogotá, D.C., Corabastos	2.200	2.600	2.342	+	
						Cartagena, Bazurto	2.444	3.778	2.907	++	
Cebolla cabezona blanca											
Arauca (Arauca)	1.313	1.458	1.385	+		Cúcuta, Cenabastos	2.000	2.200	2.133	-	
Armenia, Mercar	1.500	1.700	1.589	+++		Florencia (Caquetá)	2.360	2.440	2.400	+++	
Barranquilla, Barranquillita	1.560	1.720	1.662	+		Neiva, Surabastos	2.222	2.667	2.472	+	
Barranquilla, Granabastos	1.600	1.880	1.723	+		Pereira, Mercasa	2.600	3.040	2.867	+	
Bogotá, D.C., Corabastos	1.000	1.300	1.145	-		Santa Marta (Magdalena)	3.191	4.375	3.830	++	
Bucaramanga, Centroabastos	1.200	1.400	1.295	-		Sincelejo, Nuevo Mercado	3.000	3.125	3.063	+++	
Cartagena, Bazurto	1.400	1.700	1.522	+		Tibasosa (Boyacá), Coompro Oriente	1.800	2.400	2.025	+	
Cartago (Valle del Cauca)	1.583	1.667	1.625	-		Tunja, Complejo de Servicios del Sur	1.800	2.200	2.011	+	
Chiquinquirá (Boyacá)	1.000	1.100	1.029	+		Valledupar, Mercabastos	2.667	3.500	3.091	+++	
Cúcuta, Cenabastos	1.200	1.400	1.286	+		Valledupar, Mercado Nuevo	2.667	3.500	3.091	+++	
Duitama (Boyacá), Mercaplaza	1.000	1.200	1.067	-							

Cuadro 2. Mercados mayoristas. Precios de venta de verduras y hortalizas (continuación)
2025 (15 al 21 de febrero)

Productos y mercados	Pesos por kilogramo				Tendencia	Productos y mercados	Pesos por kilogramo				Tendencia
	Mínimo	Máximo	Medio				Mínimo	Máximo	Medio		
Cebolla cabeza roja importada						Cebolla junca Aquitania (continuación)					
Bucaramanga, Centroabastos	3.333	4.167	3.586		++	Tuluá (Valle del Cauca)	3.360	3.440	3.400		-
Cali, Cavasa	2.889	4.000	3.481		+++	Tunja, Complejo de Servicios del Sur	1.667	2.000	1.870		-
Cartagena, Bazurto	3.478	4.348	3.789		+++	Cebolla junca Berlín					
Ipiates (Nariño), Ipiates somos todos	3.478	3.587	3.533		+++	Barranquilla, Barranquillita	2.300	2.333	2.326		+
Medellín, Central Mayorista de Antioquia	3.152	3.696	3.485		+++	Barranquilla, Granabastos	2.400	2.500	2.464		+
Medellín, Plaza Minorista "José María Villa"	2.609	3.696	3.284		+++	Cartagena, Bazurto	2.333	2.833	2.625		-
Montería, Mercado del Sur	3.152	3.696	3.533		+++	Cúcuta, Cenabastos	1.406	1.563	1.469		-
Cebolla cabeza roja ocañera						Pamplona (Norte de Santander)	1.563	1.563	1.563		-
Bucaramanga, Centroabastos	2.083	3.333	2.604		+++	Valledupar, Mercabastos	1.833	2.000	1.889		-
Cebolla cabeza roja peruana						Cebolla junca pastusa					
Barranquilla, Barranquillita	3.022	4.565	3.969		+++	La Unión (Nariño)	2.667	2.667	2.667		=
Montería, Mercado del Sur	1.778	2.222	1.926		++	Pasto, El Potrerillo	2.356	2.578	2.441		-
Sincelejo, Nuevo Mercado	3.370	3.696	3.524		++	Popayán, Plaza de mercado del barrio Bolívar	2.133	2.222	2.200		-
Valledupar, Mercabastos	2.826	2.935	2.850		=	Cebolla junca Tenerife					
Cebolla junca						Cali, Cavasa	1.750	2.000	1.854		-
Arauca (Arauca)	2.778	2.778	2.778		-	Cali, Santa Elena	1.750	2.000	1.856		-
Armenia, Mercar	2.000	2.143	2.095		-	Palmira (Valle del Cauca)	1.778	2.000	1.889		+
Bucaramanga, Centroabastos	1.406	2.031	1.786		+	Cebolla puerro					
Cartago (Valle del Cauca)	2.560	2.800	2.707		+	Cúcuta, Cenabastos	5.500	6.250	6.000		-
Florencia (Cauquetá)	3.000	3.160	3.080		+++	Medellín, Central Mayorista de Antioquia	4.000	5.000	4.229		-
Ipiates (Nariño), Ipiates somos todos	4.000	4.500	4.292		-	Pamplona (Norte de Santander)	3.750	4.500	4.125		-
La Ceja (Antioquia)	1.500	1.800	1.667		-	Cebollín chino					
Manizales, Centro Galerías	2.400	2.400	2.400		=	Barranquilla, Barranquillita	3.800	4.000	3.967		-
Medellín, Central Mayorista de Antioquia	2.000	2.800	2.400		-	Chócolo mazorca					
Medellín, Plaza Minorista "José María Villa"	2.000	3.200	2.558		-	Armenia, Mercar	1.000	1.000	1.000		+
Montería, Mercado del Sur	1.250	2.083	1.719		+	Armenia, Retiro	1.000	1.000	1.000		+
Pereira, La 41	1.600	1.867	1.711		-	Bogotá, D.C., Corabastos	2.600	3.200	2.992		+
Pereira, Mercasa	1.600	1.667	1.633		=	Bucaramanga, Centroabastos	1.360	1.600	1.502		++
Rionegro (Antioquia)	1.800	2.000	1.950		-	Buenaventura (Valle del Cauca)	2.143	2.500	2.310		++
Sincelejo, Nuevo Mercado	1.200	1.400	1.320		+	Cali, Cavasa	2.000	2.286	2.143		++
Sonsón (Antioquia)	1.071	1.214	1.179		-	Cali, Santa Elena	1.571	1.857	1.738		-
Túquerres (Nariño)	3.250	3.750	3.500		-	Cartagena, Bazurto	1.250	1.500	1.417		-
Villavicencio, CAV	2.667	3.000	2.764		-	Cartago (Valle del Cauca)	1.900	2.000	1.938		+
Yopal (Casanares)	2.000	2.167	2.083		-	Chiquinquirá (Boyacá)	2.600	3.000	2.900		+++
Cebolla junca Aquitania						Cúcuta, Cenabastos	1.909	2.182	2.023		-
Bogotá, D.C., Corabastos	2.167	3.000	2.510		+	Ibague, Plaza La 21	2.000	2.600	2.478		-
Buenaventura (Valle del Cauca)	4.750	5.000	4.888		+	Ipiates (Nariño), Ipiates somos todos	1.143	1.143	1.143		-
Cali, Cavasa	1.556	2.000	1.745		-	Manizales, Centro Galerías	1.000	1.000	1.000		=
Cali, Santa Elena	1.333	1.556	1.422		-	Marinilla (Antioquia)	833	1.083	965		++
Chiquinquirá (Boyacá)	2.000	2.333	2.222		+	Medellín, Central Mayorista de Antioquia	1.375	1.500	1.483		-
Duitama (Boyacá), Mercaplaza	1.667	1.667	1.667		+	Medellín, Plaza Minorista "José María Villa"	1.250	1.325	1.272		-
Ibague, Plaza La 21	1.875	2.500	2.166		+	Montería, Mercado del Sur	1.000	1.100	1.050		=
Neiva, Surabastos	1.667	3.000	2.250		++	Neiva, Surabastos	2.080	2.720	2.447		-
San Gil (Santander)	2.333	2.867	2.561		-						
Santa Marta (Magdalena)	2.000	3.000	2.413		+++						
Socorro (Santander)	2.667	2.667	2.667		-						
Tibasosa (Boyacá), Coomprorente	1.667	2.000	1.875		+						

Cuadro 2. Mercados mayoristas. Precios de venta de verduras y hortalizas (continuación)
2025 (15 al 21 de febrero)

Productos y mercados	Pesos por kilogramo				Tendencia	Productos y mercados	Pesos por kilogramo				Tendencia
	Mínimo	Máximo	Medio	Precios			Mínimo	Máximo	Medio	Precios	
Chócolo mazorca (continuación)						Cilantro (continuación)					
Pamplona (Norte de Santander)	1.455	1.818	1.571		++	Sincelejo, Nuevo Mercado	3.333	4.667	4.111		+++
Pasto, El Potrerillo	761	870	815		-	Socorro (Santander)	10.000	10.400	10.133		+
Peñol (Antioquia)	833	1.000	889		+	Tibasosa (Boyacá), Coomproriente	3.000	3.333	3.292		=
Popayán, Plaza de mercado del barrio Bolívar	714	786	727		-	Tuluá (Valle del Cauca)	5.000	6.000	5.667		=
Sincelejo, Nuevo Mercado	1.200	1.300	1.275		+	Tunja, Complejo de Servicios del Sur	1.333	1.667	1.593		-
Sonsón (Antioquia)	700	900	775		+	Valledupar, Mercabastos	4.500	5.000	4.750		-
Tibasosa (Boyacá), Coomproriente	3.000	3.400	3.200		+++	Valledupar, Mercado Nuevo	4.500	5.000	4.750		-
Tunja, Complejo de Servicios del Sur	2.800	3.200	3.033		++	Villavicencio, CAV	1.500	3.000	2.250		-
Valledupar, Mercabastos	1.600	1.800	1.689		=	Yopal (Casanare)	5.000	6.000	5.500		-
Villavicencio, CAV	3.200	4.000	3.625		++						
Yopal (Casanare)	4.250	4.500	4.375		=	Coles					
Cidra						Barranquilla, Barranquillita	2.900	3.200	3.011		+
Bogotá, D.C., Corabastos	1.200	1.600	1.448		+	Bogotá, D.C., Corabastos	4.000	4.000	4.000		-
Marinilla (Antioquia)	400	600	483		+	Medellín, Central Mayorista de Antioquia	1.700	2.000	1.888		+++
Medellín, Central Mayorista de Antioquia	1.000	1.300	1.129		+++	Medellín, Plaza Minorista "José María Villa"	1.000	1.300	1.208		+
Medellín, Plaza Minorista "José María Villa"	1.000	1.300	1.192		+++	Coliflor					
San Vicente Ferrer (Antioquia)	300	400	350		=	Armenia, Mercar	3.167	3.500	3.333		-
Villavicencio, CAV	800	1.400	1.050		+	Barranquilla, Barranquillita	8.800	9.000	8.956		=
Cilantro						Barranquilla, Granabastos	6.000	7.100	6.533		-
Arauca (Arauca)	5.000	5.750	5.313		-	Bogotá, D.C., Corabastos	2.500	3.500	3.021		-
Armenia, Mercar	3.200	3.600	3.333		-	Bucaramanga, Centroabastos	6.000	6.000	6.000		-
Barranquilla, Barranquillita	4.800	5.100	4.978		-	Cali, Santa Elena	5.500	6.000	5.750		=
Bogotá, D.C., Corabastos	1.000	3.000	1.854		++	Cartagena, Bazurto	7.000	8.000	7.417		-
Bucaramanga, Centroabastos	3.000	6.000	3.944		+++	Cartago (Valle del Cauca)	3.760	4.160	3.973		-
Buenaventura (Valle del Cauca)	6.000	6.500	6.250		=	Chiquinquirá (Boyacá)	2.500	3.000	2.713		-
Cali, Cavasa	2.000	2.250	2.104		+	Cúcuta, Cenabastos	9.000	9.000	9.000		=
Cali, Santa Elena	1.750	2.000	1.938		-	Duitama (Boyacá), Mercaplaza	3.500	4.000	3.833		+
Cartagena, Bazurto	4.000	5.300	4.475		-	Ipiales (Nariño), Ipiales somos todos	2.500	2.917	2.708		+
Cartago (Valle del Cauca)	4.000	4.500	4.333		++	Manizales, Centro Galerías	4.000	4.500	4.250		-
Chiquinquirá (Boyacá)	2.500	3.000	2.646		+	Marinilla (Antioquia)	1.500	2.000	1.850		-
Cúcuta, Cenabastos	7.000	8.000	7.444		+	Medellín, Central Mayorista de Antioquia	2.500	3.700	2.988		-
Duitama (Boyacá), Mercaplaza	1.667	1.667	1.667		-	Medellín, Plaza Minorista "José María Villa"	3.000	3.600	3.192		-
Florencia (Caquetá)	9.000	9.000	9.000		++	Neiva, Surabastos	2.500	4.000	3.208		-
Ibagué, Plaza La 21	2.800	6.000	4.417		+++	Pamplona (Norte de Santander)	3.000	4.000	3.500		+++
Ipiales (Nariño), Ipiales somos todos	1.400	2.000	1.633		+	Pasto, El Potrerillo	3.000	3.000	3.000		=
Manizales, Centro Galerías	8.000	10.000	9.000		+++	Pereira, La 41	2.917	3.333	3.097		-
Marinilla (Antioquia)	700	1.000	892		+++	Pereira, Mercasa	2.333	3.333	2.701		-
Medellín, Central Mayorista de Antioquia	800	2.200	1.475		+++	Tibasosa (Boyacá), Coomproriente	4.000	4.500	4.250		-
Medellín, Plaza Minorista "José María Villa"	1.000	2.000	1.598		+++	Tunja, Complejo de Servicios del Sur	3.500	4.500	3.878		-
Montería, Mercado del Sur	3.400	4.400	3.858		+++	Túquerres (Nariño)	3.040	3.200	3.173		-
Neiva, Surabastos	3.333	11.333	7.389		+++	Villavicencio, CAV	3.000	4.000	3.444		-
Palmira (Valle del Cauca)	1.750	2.500	2.188		+	Espinaca					
Pamplona (Norte de Santander)	1.333	2.000	1.667		=	Armenia, Mercar	3.333	4.222	3.741		-
Pasto, El Potrerillo	1.600	2.000	1.767		-	Barranquilla, Barranquillita	8.900	9.100	9.000		+
Pereira, La 41	3.000	4.000	3.250		+++	Barranquilla, Granabastos	6.000	7.000	6.483		-
Pereira, Mercasa	3.000	4.000	3.792		+++	Bogotá, D.C., Corabastos	1.200	2.500	1.869		-
Popayán, Plaza de mercado del barrio Bolívar	2.750	3.500	3.135		+	Bucaramanga, Centroabastos	6.000	6.000	6.000		-
Rionegro (Antioquia)	1.400	3.000	1.958		+	Cartagena, Bazurto	6.000	8.000	6.694		-
San Gil (Santander)	10.000	10.000	10.000		=	Chiquinquirá (Boyacá)	3.077	3.846	3.481		-
						Cúcuta, Cenabastos	8.000	9.000	8.222		-

Cuadro 2. Mercados mayoristas. Precios de venta de verduras y hortalizas (continuación)
2025 (15 al 21 de febrero)

Productos y mercados	Pesos por kilogramo				Tendencia	Productos y mercados	Pesos por kilogramo				Tendencia
	Mínimo	Máximo	Medio				Mínimo	Máximo	Medio		
Espinaca (continuación)						Frijol verde en vaina (continuación)					
Duitama (Boyacá), Mercaplaza	3.750	4.375	4.167	=		Ibagué, Plaza La 21	2.400	3.200	2.933	-	
Ibagué, Plaza La 21	4.000	5.333	4.494	-		La Unión (Nariño)	3.400	3.600	3.500	-	
Manizales, Centro Galerías	6.000	6.000	6.000	-		Manizales, Centro Galerías	4.500	5.000	4.875	-	
Medellín, Central Mayorista de Antioquia	2.000	3.600	2.617	-		Montería, Mercado del Sur	4.000	4.500	4.125	-	
Medellín, Plaza Minorista "José María Villa"	3.000	4.000	3.367	-		Neiva, Surabastos	2.800	3.600	3.233	+	
Neiva, Surabastos	3.529	4.118	3.824	-		Pamplona (Norte de Santander)	2.000	2.083	2.042	=	
Pamplona (Norte de Santander)	4.000	5.000	4.500	++		Pereira, La 41	4.200	4.600	4.450	-	
Pasto, El Potrerillo	1.429	1.714	1.476	+		Pereira, Mercasa	3.000	4.500	3.850	-	
Pereira, Mercasa	4.000	5.000	4.500	+		San Gil (Santander)	4.000	4.400	4.120	-	
Tibasosa (Boyacá), Coomproriente	5.000	6.250	5.563	-		Sincelejo, Nuevo Mercado	3.500	4.500	3.986	-	
Tunja, Complejo de Servicios del Sur	3.077	3.846	3.295	-							
Villavicencio, CAV	2.600	4.000	3.333	-		Haba verde					
Yopal (Casanares)	7.000	7.500	7.250	=		Chiquinquirá (Boyacá)	1.400	1.800	1.600	+	
						Duitama (Boyacá), Mercaplaza	2.000	2.000	2.000	+++	
Frijol verde bolo						Ipiales (Nariño), Ipiales somos todos	2.000	2.000	2.000	=	
Cúcuta, Cenabastos	4.500	5.500	5.069	-		La Unión (Nariño)	2.333	2.667	2.417	++	
Pamplona (Norte de Santander)	3.600	4.167	3.823	-		Pamplona (Norte de Santander)	2.000	2.250	2.113	-	
						Tibasosa (Boyacá), Coomproriente	1.400	2.000	1.675	+++	
Frijol verde cargamanto						Tunja, Complejo de Servicios del Sur	1.600	1.800	1.622	+	
Bogotá, D.C., Corabastos	2.800	3.800	3.115	+		Túquerres (Nariño)	3.250	3.500	3.458	++	
Cali, Cavasa	2.400	2.800	2.575	-							
Cali, Santa Elena	2.400	3.400	2.900	-		Habichuela					
Chiquinquirá (Boyacá)	1.600	2.600	2.133	-		Arauca (Arauca)	3.958	4.792	4.479	+++	
Duitama (Boyacá), Mercaplaza	3.200	3.600	3.333	-		Armenia, Mercar	3.360	3.600	3.440	+++	
El Carmen de Viboral (Antioquia)	2.400	2.600	2.475	n.d.		Barranquilla, Barranquillita	4.200	5.000	4.567	+	
El Santuario (Antioquia)	2.200	2.800	2.517	=		Barranquilla, Granabastos	4.000	4.900	4.546	+	
La Ceja (Antioquia)	2.800	3.500	3.150	-		Bogotá, D.C., Corabastos	3.333	4.667	4.167	+++	
La Unión (Nariño)	3.400	3.600	3.500	-		Bucaramanga, Centroabastos	3.000	4.000	3.417	++	
Marinilla (Antioquia)	2.300	2.600	2.475	-		Buenaventura (Valle del Cauca)	4.800	6.880	5.827	+++	
Medellín, Central Mayorista de Antioquia	2.400	2.800	2.583	++		Cali, Cavasa	4.000	6.000	4.883	+++	
Medellín, Plaza Minorista "José María Villa"	2.700	3.000	2.900	+		Cali, Santa Elena	3.400	4.600	4.000	+++	
Pasto, El Potrerillo	2.600	3.200	2.900	-		Cartagena, Bazurto	4.500	5.000	4.750	+	
Peñol (Antioquia)	2.500	2.800	2.633	-		Cartago (Valle del Cauca)	4.320	5.200	4.740	+	
Popayán, Plaza de mercado del barrio Bolívar	2.900	3.100	2.988	-		Chiquinquirá (Boyacá)	3.200	4.000	3.600	-	
Rionegro (Antioquia)	2.600	3.000	2.817	-		Cúcuta, Cenabastos	4.000	4.500	4.250	-	
San Vicente Ferrer (Antioquia)	2.200	2.500	2.350	-		Duitama (Boyacá), Mercaplaza	4.500	5.000	4.667	++	
Sonsón (Antioquia)	2.200	2.400	2.275	+		El Santuario (Antioquia)	1.200	2.500	1.800	+++	
Tibasosa (Boyacá), Coomproriente	3.000	3.600	3.375	-		Florencia (Cauquetá)	2.720	3.040	2.853	+++	
Tuluá (Valle del Cauca)	2.560	3.200	2.933	-		Ibagué, Plaza La 21	2.800	4.000	3.467	+++	
Tunja, Complejo de Servicios del Sur	3.000	3.200	3.067	-		La Ceja (Antioquia)	2.000	3.000	2.417	++	
Villavicencio, CAV	3.600	4.400	4.050	+		Manizales, Centro Galerías	2.000	2.800	2.333	++	
Yopal (Casanares)	4.375	4.583	4.479	+++		Marinilla (Antioquia)	1.000	2.200	1.425	-	
						Medellín, Central Mayorista de Antioquia	1.400	2.000	1.773	++	
Frijol verde en vaina						Medellín, Plaza Minorista "José María Villa"	1.500	2.400	1.935	-	
Armenia, Mercar	4.000	4.400	4.133	=		Montería, Mercado del Sur	2.500	3.000	2.875	-	
Barranquilla, Barranquillita	8.900	9.000	8.978	=		Neiva, Surabastos	2.800	3.600	3.100	+++	
Barranquilla, Granabastos	6.000	6.200	6.050	-		Palmira (Valle del Cauca)	2.800	4.000	3.500	+++	
Bucaramanga, Centroabastos	3.200	3.600	3.505	-		Pamplona (Norte de Santander)	3.000	4.000	3.722	-	
Cartago (Valle del Cauca)	3.800	4.200	4.000	-		Pasto, El Potrerillo	4.333	5.000	4.694	+	
Chiquinquirá (Boyacá)	1.600	2.000	1.767	-		Pereira, La 41	3.040	3.600	3.240	+++	
						Pereira, Mercasa	3.200	4.800	3.750	+++	

Cuadro 2. Mercados mayoristas. Precios de venta de verduras y hortalizas (continuación)
2025 (15 al 21 de febrero)

Productos y mercados	Pesos por kilogramo				Tendencia	Productos y mercados	Pesos por kilogramo				Tendencia
	Mínimo	Máximo	Medio				Mínimo	Máximo	Medio		
Habichuela (continuación)						Lechuga Batavia (continuación)					
Popayán, Plaza de mercado del barrio Bolívar	4.000	5.400	4.690		+++	Sincelejo, Nuevo Mercado	1.700	2.000	1.850		-
Rionegro (Antioquia)	1.600	2.500	1.917		-	Sonsón (Antioquia)	1.286	1.429	1.357		=
San Gil (Santander)	3.750	4.750	4.213		++	Tibasosa (Boyacá), Coomproriente	2.000	2.333	2.167		-
Santa Marta (Magdalena)	4.500	5.750	5.125		++	Tuluá (Valle del Cauca)	1.923	2.154	2.013		+
Sincelejo, Nuevo Mercado	2.500	3.000	2.958		-	Tunja, Complejo de Servicios del Sur	1.333	2.000	1.630		-
Tibasosa (Boyacá), Coomproriente	2.500	5.833	3.984		+++	Valledupar, Mercabastos	3.333	3.750	3.426		+
Tuluá (Valle del Cauca)	4.640	6.400	5.487		+++	Villavicencio, CAV	2.400	3.600	3.200		-
Tunja, Complejo de Servicios del Sur	4.800	5.200	4.878		+++	Yopal (Casanare)	3.500	4.000	3.750		=
Valledupar, Mercabastos	4.000	5.000	4.694		=	Lechuga crespa verde					
Villavicencio, CAV	4.000	4.167	4.056		+++	Arauca (Arauca)	5.000	6.000	5.500		-
Yopal (Casanare)	7.083	7.500	7.292		+++	Bogotá, D.C., Corabastos	3.000	3.333	3.289		+
Habichuela larga						Bucaramanga, Centroabastos	3.000	3.000	3.000		-
Montería, Mercado del Sur	3.500	5.000	4.458		+++	Cali, Cavasa	3.200	3.600	3.367		-
Lechuga Batavia						Cúcuta, Cenabastos	4.400	5.000	4.894		-
Arauca (Arauca)	5.500	5.833	5.667		-	Medellín, Central Mayorista de Antioquia	1.800	2.000	1.917		-
Armenia, Mercar	2.333	2.467	2.400		-	Medellín, Plaza Minorista "José María Villa"	1.800	2.000	1.971		-
Barranquilla, Barranquillita	2.700	2.900	2.767		-	Neiva, Surabastos	4.286	4.571	4.310		+
Barranquilla, Granabastos	2.600	2.800	2.675		+	Villavicencio, CAV	8.000	9.600	8.178		-
Bogotá, D.C., Corabastos	3.000	4.000	3.413		-	Pepino cohombro					
Bucaramanga, Centroabastos	1.667	1.833	1.762		-	Arauca (Arauca)	3.091	3.182	3.159		-
Buenaventura (Valle del Cauca)	2.500	2.700	2.633		-	Armenia, Mercar	2.200	2.700	2.489		-
Cali, Cavasa	1.692	1.923	1.853		-	Barranquilla, Barranquillita	1.920	2.400	2.147		-
Cali, Santa Elena	1.769	2.077	1.942		=	Barranquilla, Granabastos	2.260	2.440	2.358		-
Cartagena, Bazurto	2.533	2.800	2.689		+	Bogotá, D.C., Corabastos	3.500	4.000	3.879		+
Cartago (Valle del Cauca)	1.846	2.154	1.987		-	Bucaramanga, Centroabastos	1.800	2.400	1.978		-
Chiquinquirá (Boyacá)	1.400	2.000	1.722		+	Buenaventura (Valle del Cauca)	2.400	3.200	2.767		+
Cúcuta, Cenabastos	1.833	2.000	1.917		++	Cali, Cavasa	1.667	2.000	1.868		-
Duitama (Boyacá), Mercaplaza	1.800	2.000	1.933		-	Cali, Santa Elena	1.500	2.000	1.792		-
El Santuario (Antioquia)	1.000	1.000	1.000		-	Cartagena, Bazurto	2.200	2.600	2.436		-
Florencia (Caquetá)	1.944	2.056	2.000		-	Cartago (Valle del Cauca)	2.000	2.400	2.163		-
Ibagué, Plaza La 21	2.400	2.880	2.573		-	Cúcuta, Cenabastos	2.100	2.400	2.211		-
Ipiales (Nariño), Ipiales somos todos	1.692	1.923	1.766		+	Duitama (Boyacá), Mercaplaza	2.400	2.600	2.467		-
Manizales, Centro Galerías	3.000	3.500	3.208		+	Florencia (Caquetá)	2.800	2.960	2.853		-
Marinilla (Antioquia)	500	1.000	762		-	Ibagué, Plaza La 21	2.400	3.200	2.867		+
Medellín, Central Mayorista de Antioquia	1.143	1.563	1.403		-	La Ceja (Antioquia)	2.400	3.000	2.575		+
Medellín, Plaza Minorista "José María Villa"	1.286	1.571	1.387		-	Manizales, Centro Galerías	2.300	2.500	2.450		-
Montería, Mercado del Sur	1.833	2.083	1.944		-	Marinilla (Antioquia)	1.800	2.000	1.942		+
Neiva, Surabastos	2.000	2.800	2.500		-	Medellín, Central Mayorista de Antioquia	2.000	2.500	2.258		-
Palmira (Valle del Cauca)	1.692	1.923	1.846		-	Medellín, Plaza Minorista "José María Villa"	2.000	2.500	2.254		-
Pamplona (Norte de Santander)	1.250	1.500	1.417		-	Montería, Mercado del Sur	2.100	2.400	2.258		-
Pasto, El Potrerillo	1.538	1.923	1.615		+	Neiva, Surabastos	2.000	2.400	2.200		-
Pereira, La 41	2.667	2.917	2.819		-	Palmira (Valle del Cauca)	1.833	2.167	1.958		-
Pereira, Mercasa	2.500	3.000	2.736		-	Pamplona (Norte de Santander)	2.800	2.800	2.800		=
Popayán, Plaza de mercado del barrio Bolívar	1.769	2.154	1.952		-	Pasto, El Potrerillo	2.400	2.800	2.633		+
Rionegro (Antioquia)	1.286	1.429	1.357		-	Pereira, La 41	2.700	3.200	2.950		+
San Gil (Santander)	2.917	3.333	3.052		+	Pereira, Mercasa	2.500	3.000	2.706		+
Santa Marta (Magdalena)	3.500	3.833	3.708		-	Popayán, Plaza de mercado del barrio Bolívar	1.077	1.154	1.135		+
						Rionegro (Antioquia)	2.300	2.800	2.533		+

Cuadro 2. Mercados mayoristas. Precios de venta de verduras y hortalizas (continuación)
2025 (15 al 21 de febrero)

Productos y mercados	Pesos por kilogramo				Tendencia	Productos y mercados	Pesos por kilogramo				Tendencia
	Mínimo	Máximo	Medio				Mínimo	Máximo	Medio		
Pepino cohombro (continuación)						Pimentón (continuación)					
San Gil (Santander)	1.800	2.000	1.920	-	Bucaramanga, Centroabastos	3.200	6.000	4.156	+		
Santa Marta (Magdalena)	2.600	2.800	2.750	-	Buenaventura (Valle del Cauca)	6.571	7.143	6.952	++		
Sincelejo, Nuevo Mercado	2.000	2.400	2.150	-	Cali, Cavasa	5.500	6.000	5.896	+++		
Socorro (Santander)	1.800	2.000	1.900	-	Cali, Santa Elena	5.000	6.000	5.313	++		
Sonsón (Antioquia)	2.400	2.700	2.525	-	Cartagena, Bazurto	4.583	5.500	5.007	+		
Tibasosa (Boyacá), Coomproriente	2.400	2.800	2.625	-	Cartago (Valle del Cauca)	4.500	5.400	4.900	+		
Tuluá (Valle del Cauca)	1.700	2.200	1.963	-	Chiquinquirá (Boyacá)	2.857	3.214	3.036	-		
Tunja, Complejo de Servicios del Sur	1.800	2.400	2.100	-	Cúcuta, Cenabastos	4.167	5.000	4.606	++		
Valledupar, Mercabastos	2.000	2.400	2.200	-	Duitama (Boyacá), Mercaplaza	3.571	4.286	3.810	++		
Villavicencio, CAV	2.800	3.200	2.983	-	Florencia (Caquetá)	3.929	4.143	4.024	+		
Yopal (Casanare)	2.955	2.955	2.955	-	Ibagué, Plaza La 21	3.200	4.800	4.133	+		
					La Ceja (Antioquia)	3.500	4.500	3.983	-		
Pepino de rellenar						Manizales, Centro Galerías	5.000	6.000	5.417	=	
Bogotá, D.C., Corabastos	1.667	2.300	1.932	-	Marinilla (Antioquia)	2.400	3.200	2.767	-		
Chiquinquirá (Boyacá)	1.800	2.000	1.967	=	Medellín, Central Mayorista de Antioquia	3.500	4.200	3.900	-		
Duitama (Boyacá), Mercaplaza	1.667	2.083	1.875	=	Medellín, Plaza Minorista "José María Villa"	3.800	4.700	4.229	-		
Ibagué, Plaza La 21	1.200	1.600	1.520	+	Montería, Mercado del Sur	4.000	5.000	4.500	-		
Medellín, Central Mayorista de Antioquia	3.500	4.000	3.842	+	Neiva, Surabastos	3.571	4.286	3.810	+		
Neiva, Surabastos	1.600	2.400	1.933	-	Palmira (Valle del Cauca)	4.500	6.000	5.375	+++		
Tibasosa (Boyacá), Coomproriente	2.083	2.500	2.292	+	Pamplona (Norte de Santander)	3.333	4.167	3.542	+		
Tunja, Complejo de Servicios del Sur	1.500	2.500	1.852	-	Pasto, El Potrerillo	4.286	5.357	4.643	+		
Villavicencio, CAV	2.000	3.000	2.167	-	Peñol (Antioquia)	3.400	3.900	3.575	++		
Yopal (Casanare)	3.500	4.000	3.750	-	Pereira, La 41	5.000	6.000	5.383	+		
					Pereira, Mercasa	5.500	6.000	5.750	+		
Perejil						Popayán, Plaza de mercado del barrio Bolívar	2.000	2.286	2.143	+	
Arauca (Arauca)	7.000	8.750	7.688	-	Rionegro (Antioquia)	3.700	4.200	3.950	+		
Armenia, Mercar	6.000	6.250	6.167	-	San Gil (Santander)	2.857	3.214	2.946	-		
Barranquilla, Barranquillita	11.000	12.000	11.667	=	Santa Marta (Magdalena)	2.917	3.333	3.067	-		
Bogotá, D.C., Corabastos	2.000	3.333	2.556	++	Sincelejo, Nuevo Mercado	4.000	4.500	4.292	-		
Bucaramanga, Centroabastos	3.000	4.000	3.889	-	Socorro (Santander)	3.214	3.571	3.333	+		
Chiquinquirá (Boyacá)	5.000	5.333	5.056	-	Sonsón (Antioquia)	3.500	4.000	3.750	=		
Cúcuta, Cenabastos	10.000	11.000	10.444	-	Tibasosa (Boyacá), Coomproriente	3.571	4.286	4.107	+		
Duitama (Boyacá), Mercaplaza	3.600	4.000	3.867	-	Tuluá (Valle del Cauca)	4.500	5.000	4.763	+		
Ibagué, Plaza La 21	6.250	11.250	8.333	+	Tunja, Complejo de Servicios del Sur	2.500	3.214	2.887	+		
Ipiales (Nariño), Ipiales somos todos	6.000	6.000	6.000	-	Valledupar, Mercabastos	3.750	4.167	4.074	=		
Manizales, Centro Galerías	6.000	8.000	7.300	-	Valledupar, Mercado Nuevo	4.167	4.167	4.167	=		
Medellín, Central Mayorista de Antioquia	3.000	4.000	3.333	+	Villavicencio, CAV	2.500	4.167	3.507	+		
Medellín, Plaza Minorista "José María Villa"	2.800	3.200	3.040	-	Yopal (Casanare)	5.000	5.000	5.000	=		
Neiva, Surabastos	10.000	11.667	10.833	-							
Pamplona (Norte de Santander)	6.000	6.000	6.000	=	Pimentón verde						
Pasto, El Potrerillo	2.143	3.571	2.798	+++	Bucaramanga, Centroabastos	1.385	1.692	1.487	-		
San Gil (Santander)	10.000	10.000	10.000	=	Medellín, Central Mayorista de Antioquia	6.400	7.000	6.544	+		
Tibasosa (Boyacá), Coomproriente	4.000	6.000	4.775	+							
Tunja, Complejo de Servicios del Sur	2.500	3.333	3.019	-	Rábano rojo						
Yopal (Casanare)	5.000	5.000	5.000	=	Armenia, Mercar	3.200	4.000	3.633	-		
					Barranquilla, Barranquillita	8.000	8.100	8.011	-		
Pimentón					Bogotá, D.C., Corabastos	2.667	4.000	2.861	-		
Arauca (Arauca)	5.200	5.800	5.425	-	Bucaramanga, Centroabastos	3.000	3.000	3.000	=		
Armenia, Mercar	5.600	6.000	5.800	+++	Cartagena, Bazurto	8.000	9.000	8.333	-		
Barranquilla, Barranquillita	2.833	3.000	2.926	-	Manizales, Centro Galerías	5.000	6.500	5.750	-		
Barranquilla, Granabastos	2.833	3.083	2.972	-							
Bogotá, D.C., Corabastos	6.000	7.500	6.858	+							

Cuadro 2. Mercados mayoristas. Precios de venta de verduras y hortalizas (continuación)
2025 (15 al 21 de febrero)

Productos y mercados	Pesos por kilogramo				Tendencia	Productos y mercados	Pesos por kilogramo				Tendencia
	Mínimo	Máximo	Medio				Mínimo	Máximo	Medio		
Rábano rojo (continuación)						Repollo blanco (continuación)					
Medellín, Central Mayorista de Antioquia	3.700	6.200	4.422		+++	Cali, Cavasa	733	833	801		-
Neiva, Surabastos	7.000	8.000	7.458		-	Cali, Santa Elena	833	900	861		-
Remolacha						Cartagena, Bazurto	1.143	1.429	1.221		+
Arauca (Arauca)	1.636	1.782	1.686		-	Cartago (Valle del Cauca)	1.040	1.120	1.073		-
Armenia, Mercar	1.600	1.760	1.698		+	El Santuario (Antioquia)	267	333	300		-
Barranquilla, Barranquillita	1.967	2.000	1.993		-	Florencia (Caquetá)	2.000	2.000	2.000		=
Barranquilla, Granabastos	1.667	1.750	1.717		-	La Ceja (Antioquia)	400	833	575		-
Bogotá, D.C., Corabastos	1.167	1.500	1.340		-	La Unión (Nariño)	900	1.000	975		+
Bucaramanga, Centroabastos	1.667	1.833	1.722		-	Marinilla (Antioquia)	250	375	310		-
Cartagena, Bazurto	1.833	2.167	1.947		-	Medellín, Central Mayorista de Antioquia	267	400	328		-
Chiquinquirá (Boyacá)	1.600	1.800	1.688		+	Medellín, Plaza Minorista "José María Villa"	400	733	517		-
Duitama (Boyacá), Mercaplaza	1.600	1.800	1.733		+	Montería, Mercado del Sur	667	833	778		-
El Santuario (Antioquia)	700	800	750		-	Neiva, Surabastos	667	800	756		=
Florencia (Caquetá)	1.133	1.233	1.178		-	Palmira (Valle del Cauca)	800	833	825		-
Ibagué, Plaza La 21	1.760	2.400	2.020		+	Pasto, El Potrerillo	1.200	1.400	1.217		-
La Ceja (Antioquia)	1.200	1.700	1.425		++	Pereira, La 41	1.200	1.600	1.387		-
Manizales, Centro Galerías	2.182	2.182	2.182		=	Pereira, Mercasa	1.200	1.400	1.313		-
Medellín, Central Mayorista de Antioquia	700	1.000	838		-	Popayán, Plaza de mercado del barrio Bolívar	940	1.000	958		+
Medellín, Plaza Minorista "José María Villa"	1.100	1.600	1.313		+	Rionegro (Antioquia)	417	500	460		-
Montería, Mercado del Sur	1.500	2.000	1.750		-	Santa Marta (Magdalena)	1.086	1.429	1.239		+
Neiva, Surabastos	1.280	1.760	1.538		+	Sincelejo, Nuevo Mercado	667	833	725		-
Pereira, Mercasa	1.800	2.200	1.992		+	Sonsón (Antioquia)	167	200	183		-
Rionegro (Antioquia)	1.000	1.300	1.125		-	Tuluá (Valle del Cauca)	800	867	833		-
San Gil (Santander)	1.800	2.000	1.950		-	Túquerres (Nariño)	500	700	605		-
Santa Marta (Magdalena)	1.500	2.000	1.803		-	Valledupar, Mercabastos	1.286	1.429	1.365		-
Sincelejo, Nuevo Mercado	1.600	2.000	1.808		+	Villavicencio, CAV	1.417	1.667	1.563		-
Tibasosa (Boyacá), Coomproriente	1.600	1.800	1.650		-	Yopal (Casanare)	2.000	2.333	2.167		=
Tunja, Complejo de Servicios del Sur	1.600	1.800	1.633		-	Repollo blanco bogotano					
Valledupar, Mercabastos	2.000	2.000	2.000		-	Pereira, Mercasa	857	1.000	910		+
Villavicencio, CAV	1.333	1.667	1.507		-	Sincelejo, Nuevo Mercado	857	1.000	940		=
Yopal (Casanare)	2.000	2.000	2.000		++	Repollo morado					
Remolacha bogotana						Bogotá, D.C., Corabastos	769	923	873		+
Buenaventura (Valle del Cauca)	2.160	2.400	2.280		=	Bucaramanga, Centroabastos	3.000	3.000	3.000		+
Cali, Cavasa	1.583	1.667	1.642		+	Cúcuta, Cenabastos	2.056	2.333	2.241		-
Cali, Santa Elena	1.583	1.750	1.677		-	Medellín, Central Mayorista de Antioquia	667	733	689		+
Cartago (Valle del Cauca)	3.000	3.500	3.183		+++	Pamplona (Norte de Santander)	1.667	1.944	1.759		+
Palmira (Valle del Cauca)	1.667	1.833	1.719		-	Repollo verde					
Tuluá (Valle del Cauca)	1.583	1.667	1.625		-	Bogotá, D.C., Corabastos	462	615	574		+
Remolacha regional						Cúcuta, Cenabastos	1.500	1.600	1.553		-
Cúcuta, Cenabastos	1.500	1.700	1.644		-	Ipiales (Nariño), Ipiales somos todos	600	700	650		-
Marinilla (Antioquia)	700	900	758		-	Manizales, Centro Galerías	1.200	1.400	1.350		-
Pamplona (Norte de Santander)	1.400	1.600	1.433		-	Pamplona (Norte de Santander)	1.200	1.600	1.367		++
Repollo blanco						San Gil (Santander)	1.440	1.472	1.444		+
Armenia, Mercar	1.267	1.333	1.311		++	Tibasosa (Boyacá), Coomproriente	1.190	1.429	1.369		-
Barranquilla, Barranquillita	1.257	1.286	1.279		-	Tunja, Complejo de Servicios del Sur	1.000	1.500	1.250		+
Barranquilla, Granabastos	1.257	1.314	1.289		-	Tomate chonto					
Bucaramanga, Centroabastos	1.200	1.280	1.250		+	Arauca (Arauca)	3.273	4.545	4.000		+
Buenaventura (Valle del Cauca)	1.000	1.167	1.072		-						

Cuadro 2. Mercados mayoristas. Precios de venta de verduras y hortalizas (continuación)
2025 (15 al 21 de febrero)

Productos y mercados	Pesos por kilogramo				Tendencia	Productos y mercados	Pesos por kilogramo				Tendencia
	Mínimo	Máximo	Medio				Mínimo	Máximo	Medio		
Tomate chonto (continuación)						Tomate riñón					
Armenia, Mercar	3.636	3.864	3.788	-		Armenia, Mercar	5.000	5.200	5.067	=	
Barranquilla, Barranquillita	3.200	3.840	3.533	-		Bucaramanga, Centroabastos	3.182	3.636	3.422	+	
Barranquilla, Granabastos	4.640	5.120	4.837	+		Cartago (Valle del Cauca)	6.500	7.000	6.750	=	
Bogotá, D.C., Corabastos	3.409	4.545	4.081	+		Tomate riñón valluno					
Cali, Cavasa	4.500	5.000	4.738	+		Montería, Mercado del Sur	5.500	5.500	5.500	=	
Cali, Santa Elena	4.000	4.700	4.363	+		Pereira, Mercasa	6.000	6.200	6.075	-	
Cartagena, Bazurto	3.400	4.600	4.000	++		Tomate Riogrande					
Cartago (Valle del Cauca)	5.000	5.200	5.075	+		Bucaramanga, Centroabastos	2.955	4.091	3.539	+	
Chiquinquirá (Boyacá)	3.182	3.636	3.494	-		Cúcuta, Cenabastos	2.917	3.333	3.102	-	
Cúcuta, Cenabastos	3.125	3.333	3.235	-		San Gil (Santander)	3.000	3.400	3.125	+	
Duitama (Boyacá), Mercaplaza	3.864	4.091	4.015	+++		Socorro (Santander)	3.200	3.200	3.200	-	
Florencia (Cauquetá)	4.400	4.520	4.440	-		Tibasosa (Boyacá), Coomproriente	3.864	4.545	4.172	-	
Ibagué, Plaza La 21	3.920	5.600	4.827	+++		Yopal (Casanare)	5.000	5.250	5.125	+	
Manizales, Centro Galerías	4.000	4.773	4.379	+		Tomate Riogrande bumangués					
Neiva, Surabastos	3.478	4.783	4.312	+		Barranquilla, Barranquillita	3.360	4.000	3.720	-	
Palmira (Valle del Cauca)	3.600	4.700	4.175	-		Barranquilla, Granabastos	5.409	6.000	5.610	+	
Pamplona (Norte de Santander)	2.083	3.333	2.870	+		Zanahoria					
Pereira, La 41	4.500	5.200	4.883	+		Arauca (Arauca)	1.727	1.727	1.727	-	
Pereira, Mercasa	4.200	5.000	4.592	+		Armenia, Mercar	2.000	2.500	2.278	+	
Santa Bárbara (Antioquia)	4.300	4.600	4.488	-		Barranquilla, Barranquillita	1.800	2.000	1.935	-	
Santa Marta (Magdalena)	3.200	4.480	3.880	++		Barranquilla, Granabastos	1.733	1.783	1.757	-	
Sincelejo, Nuevo Mercado	3.800	5.000	4.483	+		Bogotá, D.C., Corabastos	1.833	2.667	2.234	-	
Tibasosa (Boyacá), Coomproriente	3.409	4.091	3.722	-		Bucaramanga, Centroabastos	1.417	1.667	1.611	-	
Tuluá (Valle del Cauca)	5.000	5.200	5.100	+		Buenaventura (Valle del Cauca)	1.120	1.280	1.200	+	
Tunja, Complejo de Servicios del Sur	3.409	4.091	3.838	+++		Cali, Cavasa	900	1.000	983	=	
Valledupar, Mercabastos	3.200	4.000	3.622	+		Cali, Santa Elena	1.000	1.100	1.075	-	
Valledupar, Mercado Nuevo	3.200	4.000	3.667	++		Cartago (Valle del Cauca)	2.000	2.500	2.260	-	
Villavicencio, CAV	3.750	5.250	4.521	+		Chiquinquirá (Boyacá)	1.667	1.667	1.667	-	
Tomate chonto regional						Cúcuta, Cenabastos	1.600	1.800	1.753	-	
Buenaventura (Valle del Cauca)	5.400	5.600	5.500	+		Duitama (Boyacá), Mercaplaza	1.600	1.800	1.733	+	
La Ceja (Antioquia)	5.000	5.500	5.258	+++		Florencia (Cauquetá)	1.317	1.417	1.367	-	
Marinilla (Antioquia)	3.700	4.500	3.975	++		Ibagué, Plaza La 21	1.600	2.400	2.168	-	
Medellín, Central Mayorista de Antioquia	4.200	5.200	4.596	+		Ipiales (Nariño), Ipiales somos todos	700	700	700	-	
Medellín, Plaza Minorista "José María Villa"	4.300	5.200	4.600	+		La Unión (Nariño)	1.100	1.200	1.175	-	
Montería, Mercado del Sur	4.400	5.600	4.958	++		Neiva, Surabastos	1.600	2.400	2.067	-	
Peñol (Antioquia)	3.400	4.600	4.133	+++		Palmira (Valle del Cauca)	900	1.000	988	-	
Rionegro (Antioquia)	3.600	4.400	3.933	+		Pamplona (Norte de Santander)	1.167	1.500	1.361	++	
Sonsón (Antioquia)	3.500	3.800	3.650	+		Pasto, El Potrerillo	800	900	817	+	
Tomate larga vida						Popayán, Plaza de mercado del barrio Bolívar	867	1.167	1.006	+	
Bogotá, D.C., Corabastos	4.000	5.000	4.661	-		San Gil (Santander)	1.667	1.800	1.703	-	
Cali, Cavasa	4.000	4.500	4.208	-		Santa Marta (Magdalena)	1.667	1.833	1.743	-	
Cali, Santa Elena	4.400	4.600	4.483	-		Sincelejo, Nuevo Mercado	1.750	2.125	1.938	+++	
Florencia (Cauquetá)	4.000	4.200	4.107	+		Tibasosa (Boyacá), Coomproriente	1.600	2.000	1.775	-	
Medellín, Central Mayorista de Antioquia	5.000	5.500	5.207	+		Tunja, Complejo de Servicios del Sur	1.400	1.800	1.589	-	
Neiva, Surabastos	5.455	5.682	5.511	++		Túquerres (Nariño)	600	700	643	-	
Pasto, El Potrerillo	3.700	4.000	3.850	-							
Popayán, Plaza de mercado del barrio Bolívar	4.200	4.400	4.300	-							

PRECIOS MAYORISTAS

Cuadro 2. Mercados mayoristas. Precios de venta de verduras y hortalizas (conclusión)
2025 (15 al 21 de febrero)

Productos y mercados	Pesos por kilogramo				Tendencia	Productos y mercados	Pesos por kilogramo				Tendencia
	Mínimo	Máximo	Medio	Precios			Mínimo	Máximo	Medio	Precios	
Zanahoria (continuación)						Zanahoria larga vida					
Valledupar, Mercabastos	1.667	2.000	1.815		-	El Carmen de Viboral (Antioquia)	1.222	1.444	1.333		+++
Villavicencio, CAV	1.667	2.167	1.931		-	El Santuario (Antioquia)	889	1.444	1.125		++
Yopal (Casanare)	1.833	2.000	1.917		-	La Ceja (Antioquia)	1.333	1.778	1.500		++
Zanahoria bogotana						Marinilla (Antioquia)	944	1.333	1.190		+++
Cali, Cavasa	2.000	2.333	2.111		-	Medellín, Central Mayorista de Antioquia	889	1.556	1.251		++
Cartagena, Bazurto	1.917	2.167	2.028		-	Medellín, Plaza Minorista "José María Villa"	1.267	1.778	1.485		+++
Cúcuta, Cenabastos	2.200	2.500	2.344		-	Montería, Mercado del Sur	1.778	2.222	1.954		+++
Manizales, Centro Galerías	1.774	2.097	1.909		-	Rionegro (Antioquia)	1.222	1.556	1.403		+++
Pereira, La 41	2.000	2.200	2.081		-	Sonsón (Antioquia)	1.000	1.111	1.083		+
Pereira, Mercasa	1.633	2.000	1.808		-						
Tuluá (Valle del Cauca)	2.167	2.417	2.296		-						

TENDENCIAS

---	-	+	+++
Variación mayor al -20 %	Variación entre 0 % y -10 %	Variación entre 0 % y 10 %	Variación mayor al 20 %
--	=	++	n. d.
Variación entre -10 % y -20 %	Variación igual a 0 %	Variación entre 10 % y 20 %	No determinado

FRUTAS FRESCAS

Mayor ingreso de tomate de árbol

A lo largo de la presente semana se redujeron los precios del tomate de árbol en treinta y cuatro de los cuarenta y cuatro mercados donde se vendió. Según los comerciantes, este comportamiento se debió a que se contó con mayor presencia de la fruta por el incremento de las cosechas en Concepción, El Carmen de Viboral, Santa Rosa de Osos, La Unión, Sonsón, El Santuario (Antioquia), Aguadas (Caldas), Tuluá (Valle del Cauca), Guática (Risaralda) y Lebrija (Santander). En Cali (Santa Elena) y Armenia (Mercar), por ejemplo, el descenso superó el 14%, ofreciéndose el kilo a \$1.525 y a \$2.067, respectivamente.

De la misma forma, cayeron las cotizaciones mayoristas de la guayaba pera, el limón común, la mora de Castilla, la piña gold, la granadilla, el limón Tahití y el melón Cantalup. En el caso de la guayaba pera, por ejemplo, el descenso del precio se registró en veintiséis de los treinta y siete mercados donde se ofreció. El anterior comportamiento se debió al mayor ingreso de producto por el incremento de las cosechas en Chinchiná (Caldas), Armenia (Quindío), La Unión, Alcalá (Valle del Cauca), Barbosa, Lebrija, Bucaramanga y Vélez (Santander).

Igualmente, bajaron los precios del limón común, como consecuencia del buen momento productivo por el que están pasando los cultivos establecidos en Guamo, Espinal, San Luis (Tolima), Coper, Pauna (Boyacá), La Unión (Valle del Cauca) y Barrancabermeja (Santander). El descenso se registró en dieciséis de los veinticinco mercados donde se ofreció esta semana.

Asimismo, se redujeron las cotizaciones mayoristas de la mora de Castilla, esta vez en veintitrés de los treinta

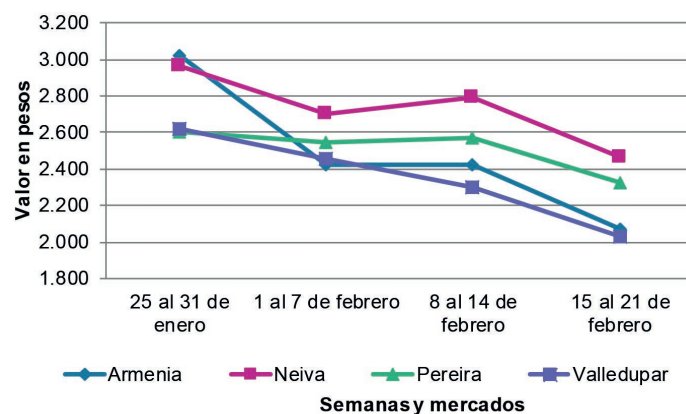
y seis mercados en los que se negoció esta semana. Se registró mayor disponibilidad de producto por la salida de nuevas cosechas en Aguadas (Caldas), Ipiales (Nariño), Fusagasugá (Cundinamarca), Cajamarca (Tolima), Saboyá y Chiquinquirá (Boyacá).

También bajaron los precios de la piña gold pues está llegando mayor cantidad de fruta por el aumento de la producción en Dagua, Restrepo, Caicedonia, Alcalá (Valle del Cauca), Santander de Quilichao (Cauca), La Tebaida, Quimbaya y Montenegro (Quindío). La reducción se registró en veintidós de los treinta mercados en los que se negoció durante la presente semana.

En contraste, se incrementaron los precios mayoristas del mango Tommy, el lulo, la uva Isabela, el maracuyá, las manzanas royal gala y verde importadas. En el caso del mango Tommy, por ejemplo, el alza se produjo por el menor abastecimiento desde Espinal (Tolima), Rivera (Huila), Anapoima, La Mesa, Anolaima y Apulo (Cundinamarca). El anterior comportamiento se registró en veintisiete de los treinta mercados en los que se vendió esta semana.

Por último, aumentaron las cotizaciones del lulo, esta vez en veinticuatro de los treinta y seis mercados donde se ofreció. Los comerciantes afirmaron que este comportamiento se debió a la menor presencia de producto de primera calidad desde Anserma, Aguadas (Caldas), Urrao, Frontino (Antioquia), Sibundoy (Putumayo), Samaniego y El Peñol (Nariño).

Gráfico 4. Comportamiento de los precios del tomate de árbol (25 de enero al 21 de febrero 2025)



Fuente: DANE, SIPSA.

Cuadro 3. Mercados mayoristas. Precios de venta de frutas frescas 2025 (15 al 21 de febrero)

Productos y mercados	Pesos por kilogramo				Tendencia	Productos y mercados	Pesos por kilogramo				Tendencia
	Mínimo	Máximo	Medio				Mínimo	Máximo	Medio		
Aguacate Choquette						Aguacate papelillo (continuación)					
Bucaramanga, Centroabastos	10.000	12.000	10.286		+	Valledupar, Mercado Nuevo	9.800	10.000	9.933		-
Medellín, Central Mayorista de Antioquia	7.500	8.000	7.700		+	Villavicencio, CAV	8.000	9.000	8.708		+
Medellín, Plaza Minorista "José María Villa"	6.800	7.300	7.100		+	Yopal (Casanare)	7.000	9.000	8.000		-
San Vicente Ferrer (Antioquia)	4.500	5.000	4.750		=						
Aguacate común						Banano bocadillo					
Bucaramanga, Centroabastos	9.000	10.000	9.619		+	Bogotá, D.C., Corabastos	3.000	3.300	3.104		+
Buenaventura (Valle del Cauca)	6.800	7.600	7.225		+	Duitama (Boyacá), Mercaplaza	3.500	3.500	3.500		=
Neiva, Surabastos	5.000	6.000	5.417		+	Medellín, Central Mayorista de Antioquia	2.000	2.000	2.000		=
Tuluá (Valle del Cauca)	6.000	7.000	6.333		+	Tibasosa (Boyacá), Coomproriente	3.400	3.500	3.488		+
						Tunja, Complejo de Servicios del Sur	2.000	2.250	2.167		+
Aguacate Hass						Banano criollo					
Bogotá, D.C., Corabastos	6.000	8.000	7.083		-	Armenia, Mercar	1.600	1.800	1.678		-
Chiquinquirá (Boyacá)	6.000	7.000	6.229		+	Armenia, Retiro	1.500	1.700	1.578		-
La Ceja (Antioquia)	3.500	4.000	3.700		+	Barranquilla, Barranquillita	600	660	620		-
Medellín, Central Mayorista de Antioquia	4.000	4.800	4.408		+	Bogotá, D.C., Corabastos	2.700	3.000	2.888		=
Rionegro (Antioquia)	3.500	4.200	4.013		+	Bucaramanga, Centroabastos	3.000	3.400	3.181		+
San Gil (Santander)	8.000	8.500	8.083		-	Buenaventura (Valle del Cauca)	2.389	2.556	2.481		+
San Vicente Ferrer (Antioquia)	3.200	3.300	3.250		-	Cali, Cavasa	2.467	2.733	2.590		+
Sonsón (Antioquia)	3.000	3.500	3.250		-	Cali, Santa Elena	2.133	2.267	2.167		-
Tibasosa (Boyacá), Coomproriente	7.000	8.000	7.500		+	Cartago (Valle del Cauca)	1.900	2.200	2.050		+
Tunja, Complejo de Servicios del Sur	5.500	6.000	5.958		+	Chiquinquirá (Boyacá)	2.400	2.500	2.483		=
						Cúcuta, Cenabastos	3.200	3.500	3.458		+
Aguacate papelillo						Banano criollo					
Arauca (Arauca)	8.500	8.500	8.500		-	Cúcuta, La Nueva Sexta	2.833	3.000	2.981		+
Bogotá, D.C., Corabastos	7.500	9.000	8.344		-	Florencia (Caquetá)	2.880	3.000	2.933		+
Bucaramanga, Centroabastos	9.000	10.000	9.571		+	Ibagué, Plaza La 21	2.000	2.500	2.281		-
Buenaventura (Valle del Cauca)	8.200	8.700	8.533		+	Ipiiales (Nariño), Ipiiales somos todos	1.000	1.037	1.019		=
Cali, Cavasa	7.500	8.000	7.885		+	La Ceja (Antioquia)	1.500	2.600	1.967		+++
Cali, Santa Elena	7.000	8.000	7.313		+	La Unión (Nariño)	4.000	4.000	4.000		=
Cartagena, Bazurto	9.000	10.000	9.625		-	Manizales, Centro Galerías	1.800	2.000	1.950		-
Cartago (Valle del Cauca)	7.000	8.000	7.438		++	Medellín, Central Mayorista de Antioquia	2.000	2.400	2.229		-
Chiquinquirá (Boyacá)	7.500	8.000	7.833		-	Medellín, Plaza Minorista "José María Villa"	2.000	2.200	2.100		-
Cúcuta, Cenabastos	10.000	11.000	10.222		-	Neiva, Surabastos	2.800	3.200	3.117		-
Duitama (Boyacá), Mercaplaza	8.000	9.000	8.667		-	Palmira (Valle del Cauca)	2.200	2.500	2.325		-
Florencia (Caquetá)	8.000	8.000	8.000		=	Pamplona (Norte de Santander)	3.300	3.300	3.300		=
Ibagué, Plaza La 21	6.000	8.000	6.583		-	Pereira, La 41	2.000	2.200	2.050		+
Manizales, Centro Galerías	6.500	7.000	6.875		-	Pereira, Mercasa	1.800	2.400	2.033		-
Medellín, Central Mayorista de Antioquia	6.300	7.500	6.842		+	Popayán, Plaza de mercado del barrio Bolívar	2.100	2.300	2.200		+
Medellín, Plaza Minorista "José María Villa"	6.300	7.500	6.980		+	Rionegro (Antioquia)	2.500	2.700	2.600		+
Montería, Mercado del Sur	7.500	8.000	7.833		+	San Gil (Santander)	1.000	1.000	1.000		-
Neiva, Surabastos	7.000	10.000	8.583		+	Santa Bárbara (Antioquia)	1.000	1.200	1.100		=
Palmira (Valle del Cauca)	7.000	8.000	7.563		+	Santa Marta (Magdalena)	824	1.059	947		-
Pereira, La 41	6.000	7.500	6.583		-	Socorro (Santander)	800	1.000	933		=
Pereira, Mercasa	6.000	7.000	6.417		-	Sonsón (Antioquia)	900	1.000	950		+
Popayán, Plaza de mercado del barrio Bolívar	7.400	8.500	7.938		+	Tibasosa (Boyacá), Coomproriente	2.250	2.400	2.294		-
Sincelejo, Nuevo Mercado	7.750	8.500	8.056		+	Tuluá (Valle del Cauca)	1.800	2.100	1.950		-
Tibasosa (Boyacá), Coomproriente	8.000	9.000	8.688		+	Tunja, Complejo de Servicios del Sur	2.250	2.500	2.381		-
Tuluá (Valle del Cauca)	7.000	8.000	7.475		+	Valledupar, Mercabastos	708	1.000	882		-
Tunja, Complejo de Servicios del Sur	7.000	7.500	7.250		-	Villavicencio, CAV	3.400	3.500	3.475		-

Cuadro 3. Mercados mayoristas. Precios de venta de frutas frescas (continuación)
2025 (15 al 21 de febrero)

Productos y mercados	Pesos por kilogramo				Tendencia	Productos y mercados	Pesos por kilogramo				Tendencia
	Mínimo	Máximo	Medio				Mínimo	Máximo	Medio		
Banano Urabá						Coco (continuación)					
Arauca (Arauca)	2.889	3.000	2.944	-		Montería, Mercado del Sur	7.600	8.200	7.833	-	
Barranquilla, Barranquillita	660	720	680	-		Pereira, Mercasa	6.000	6.333	6.111	=	
Bogotá, D.C., Corabastos	1.900	2.100	1.990	-		Sincelejo, Nuevo Mercado	6.165	6.165	6.165	-	
Bucaramanga, Centroabastos	2.000	2.250	2.102	-		Curuba					
Chiquinquirá (Boyacá)	2.250	2.400	2.275	+		Armenia, Mercar	2.800	3.000	2.933	=	
Duitama (Boyacá), Mercaplaza	2.150	2.250	2.217	-		Bogotá, D.C., Corabastos	2.727	3.409	2.997	++	
Medellín, Plaza Minorista "José María Villa"	1.800	2.000	1.892	-		Bucaramanga, Centroabastos	2.200	2.400	2.272	-	
Montería, Mercado del Sur	1.750	1.900	1.867	-		Buenaventura (Valle del Cauca)	4.200	4.300	4.250	+++	
Sincelejo, Nuevo Mercado	1.800	1.800	1.800	-		Cali, Cavasa	3.800	4.000	3.867	+++	
Tibasosa (Boyacá), Coomproriente	2.100	2.250	2.206	+		Cartago (Valle del Cauca)	3.000	3.200	3.125	+	
Tunja, Complejo de Servicios del Sur	2.250	2.500	2.333	+		Chiquinquirá (Boyacá)	1.136	1.364	1.250	+	
Villavicencio, CAV	1.280	1.400	1.347	-		Cúcuta, Cenabastos	2.667	3.000	2.910	+	
Yopal (Casanare)	2.778	2.889	2.833	-		Duitama (Boyacá), Mercaplaza	1.591	1.818	1.742	=	
Borojó						Medellín, Central Mayorista de Antioquia	2.800	3.500	3.167	-	
Bogotá, D.C., Corabastos	6.000	6.500	6.190	+		Neiva, Surabastos	1.800	2.400	2.050	n.d.	
Bucaramanga, Centroabastos	5.500	6.000	5.667	-		Pamplona (Norte de Santander)	1.250	1.667	1.354	+	
Cúcuta, Cenabastos	10.000	12.000	10.889	+		Pereira, Mercasa	2.800	3.000	2.900	n.d.	
Medellín, Central Mayorista de Antioquia	4.500	5.000	4.681	-		San Gil (Santander)	1.600	2.800	2.200	+++	
Pamplona (Norte de Santander)	10.000	10.000	10.000	=		Sonsón (Antioquia)	1.500	1.800	1.625	=	
Villavicencio, CAV	6.500	8.000	6.958	-		Tibasosa (Boyacá), Coomproriente	1.591	2.727	2.216	+++	
Breva						Tuluá (Valle del Cauca)	2.600	2.800	2.675	++	
Medellín, Central Mayorista de Antioquia	5.800	7.000	6.278	-		Tunja, Complejo de Servicios del Sur	2.273	2.955	2.645	+++	
Ciruela importada						Villavicencio, CAV	2.400	3.000	2.667	++	
Bogotá, D.C., Corabastos	15.556	17.778	16.551	+		Durazno importado					
Medellín, Central Mayorista de Antioquia	17.500	18.750	17.986	-		Bogotá, D.C., Corabastos	11.111	13.333	12.093	-	
Tunja, Complejo de Servicios del Sur	11.000	12.000	11.333	n.d.		Medellín, Central Mayorista de Antioquia	12.778	13.333	13.056	-	
Ciruela roja						Durazno nacional					
Bogotá, D.C., Corabastos	2.000	2.800	2.446	-		Bogotá, D.C., Corabastos	7.000	8.500	7.802	-	
Bucaramanga, Centroabastos	2.000	2.400	2.090	-		Bucaramanga, Centroabastos	7.500	8.500	8.095	-	
Cúcuta, Cenabastos	4.000	4.500	4.194	-		Chiquinquirá (Boyacá)	5.455	6.364	5.909	+	
Medellín, Central Mayorista de Antioquia	3.800	4.200	3.967	=		Cúcuta, Cenabastos	6.000	6.500	6.111	+	
Pamplona (Norte de Santander)	4.000	4.000	4.000	+		Duitama (Boyacá), Mercaplaza	5.455	5.455	5.455	+	
San Gil (Santander)	3.200	4.400	3.758	-		Medellín, Central Mayorista de Antioquia	6.000	8.500	7.096	-	
Tibasosa (Boyacá), Coomproriente	2.400	2.400	2.400	-		San Gil (Santander)	7.000	7.500	7.333	-	
Tunja, Complejo de Servicios del Sur	1.600	2.400	1.967	-		Tibasosa (Boyacá), Coomproriente	6.818	7.045	6.875	+	
Villavicencio, CAV	2.400	3.200	2.867	-		Tunja, Complejo de Servicios del Sur	4.545	5.455	5.000	-	
Coco						Feijoa					
Armenia, Mercar	5.467	5.667	5.600	+		Duitama (Boyacá), Mercaplaza	4.091	4.545	4.242	+	
Barranquilla, Barranquillita	6.800	7.000	6.956	-		Tibasosa (Boyacá), Coomproriente	4.091	4.545	4.366	+	
Bogotá, D.C., Corabastos	7.500	8.333	8.070	-		Tunja, Complejo de Servicios del Sur	3.409	4.545	4.217	-	
Cali, Cavasa	5.152	5.818	5.525	=		Fresa					
Cali, Santa Elena	4.722	4.722	4.722	=		Armenia, Mercar	14.000	15.400	14.844	-	
Cartagena, Bazurto	5.880	7.280	6.732	-		Bucaramanga, Centroabastos	12.000	15.000	13.278	+++	
Cartago (Valle del Cauca)	5.600	5.867	5.689	-		Cali, Cavasa	7.000	8.000	7.321	+	
La Unión (Nariño)	4.167	4.444	4.352	+		Cali, Santa Elena	7.000	8.000	7.438	-	
Manizales, Centro Galerías	6.452	6.452	6.452	=		Cartago (Valle del Cauca)	7.600	7.800	7.700	+	
Medellín, Central Mayorista de Antioquia	11.300	11.731	11.525	-		Chiquinquirá (Boyacá)	6.667	6.667	6.667	+	

Cuadro 3. Mercados mayoristas. Precios de venta de frutas frescas (continuación)
2025 (15 al 21 de febrero)

Productos y mercados	Pesos por kilogramo				Tendencia	Productos y mercados	Pesos por kilogramo				Tendencia
	Mínimo	Máximo	Medio				Mínimo	Máximo	Medio		
Fresa (continuación)						Guanábana (continuación)					
Cúcuta, Cenabastos	12.000	14.000	12.667	-		Ibagué, Plaza La 21	4.500	4.500	4.500	+	
Duitama (Boyacá), Mercaplaza	12.000	13.000	12.333	++		Manizales, Centro Galerías	4.500	4.500	4.500	+	
Manizales, Centro Galerías	14.000	16.000	15.000	+		Medellín, Central Mayorista de Antioquia	4.800	5.000	4.933	-	
Medellín, Central Mayorista de Antioquia	13.500	14.000	13.925	+		Medellín, Plaza Minorista "José María Villa"	4.800	5.300	5.013	-	
Medellín, Plaza Minorista "José María Villa"	10.000	11.500	11.000	+		Pamplona (Norte de Santander)	7.000	7.000	7.000	=	
Montería, Mercado del Sur	5.600	6.000	5.833	+		Pasto, El Potrerillo	6.000	6.000	6.000	+	
Neiva, Surabastos	11.250	15.000	12.431	+		Pereira, La 41	4.800	5.500	5.050	-	
Pasto, El Potrerillo	8.000	10.000	9.472	+		Pereira, Mercasa	4.500	5.500	4.858	+	
Pereira, Mercasa	7.600	7.600	7.600	=		Popayán, Plaza de mercado del barrio Bolívar	5.200	5.400	5.300	-	
San Gil (Santander)	11.333	11.600	11.378	-		San Gil (Santander)	5.500	6.000	5.875	-	
Sincelejo, Nuevo Mercado	10.000	12.000	11.250	++		Tibasosa (Boyacá), Coomproriente	4.500	6.000	5.288	+	
Tibasosa (Boyacá), Coomproriente	12.000	13.000	12.125	+		Tuluá (Valle del Cauca)	5.500	5.800	5.650	+	
Tunja, Complejo de Servicios del Sur	12.667	16.000	13.704	n.d.		Tunja, Complejo de Servicios del Sur	3.500	4.000	3.694	+	
Villavicencio, CAV	10.000	10.000	10.000	+		Villavicencio, CAV	6.000	7.000	6.375	-	
Yopal (Casanare)	11.250	11.250	11.250	+							
Granadilla						Guayaba agria					
Arauca (Arauca)	10.000	10.714	10.357	-		Armenia, Mercar	3.200	4.000	3.489	-	
Armenia, Mercar	9.333	10.000	9.778	n.d.		Cartago (Valle del Cauca)	3.400	3.800	3.617	-	
Bogotá, D.C., Corabastos	9.667	11.667	10.475	-		Manizales, Centro Galerías	4.000	4.000	4.000	+	
Bucaramanga, Centroabastos	9.286	11.429	10.221	-		Montería, Mercado del Sur	3.200	4.000	3.622	++	
Cali, Cavasa	8.667	10.000	9.333	-		Pereira, La 41	3.000	4.000	3.417	-	
Cali, Santa Elena	9.667	9.667	9.667	+		Pereira, Mercasa	3.000	3.500	3.408	-	
Cartago (Valle del Cauca)	9.333	9.867	9.583	-		Sincelejo, Nuevo Mercado	4.400	4.800	4.467	+	
Chiquinquirá (Boyacá)	8.667	9.333	9.222	-							
Cúcuta, Cenabastos	8.571	9.286	8.929	-		Guayaba Atlántico					
Duitama (Boyacá), Mercaplaza	8.000	9.333	8.889	=		Barranquilla, Barranquillita	2.000	2.240	2.138	-	
Florencia (Caquetá)	7.333	7.800	7.600	-							
Ibagué, Plaza La 21	6.667	6.667	6.667	n.d.		Guayaba común					
Manizales, Centro Galerías	7.333	8.667	8.222	-		Barranquilla, Barranquillita	2.560	2.800	2.716	-	
Medellín, Central Mayorista de Antioquia	4.615	12.000	7.953	-		Cartagena, Bazurto	2.400	3.000	2.822	-	
Neiva, Surabastos	7.333	8.667	8.167	n.d.		Montería, Mercado del Sur	3.600	4.000	3.800	=	
Palmira (Valle del Cauca)	9.667	10.000	9.889	+		Sincelejo, Nuevo Mercado	2.500	3.000	2.664	-	
Pereira, Mercasa	8.667	10.000	9.167	-		Valledupar, Mercabastos	2.400	3.000	2.689	-	
Popayán, Plaza de mercado del barrio Bolívar	8.533	8.800	8.656	+							
San Gil (Santander)	11.286	11.571	11.417	-		Guayaba manzana					
Tibasosa (Boyacá), Coomproriente	10.000	11.333	10.625	-		Cartago (Valle del Cauca)	4.000	4.500	4.217	++	
Tuluá (Valle del Cauca)	9.333	9.667	9.450	-		Manizales, Centro Galerías	4.500	4.500	4.500	-	
Tunja, Complejo de Servicios del Sur	8.000	9.333	8.861	-		Medellín, Central Mayorista de Antioquia	5.000	5.400	5.127	-	
Villavicencio, CAV	10.000	12.000	10.906	-		Rionegro (Antioquia)	5.500	5.700	5.617	-	
Yopal (Casanare)	11.333	12.000	11.667	-							
Guanábana						Guayaba pera					
Bogotá, D.C., Corabastos	4.500	5.000	4.713	+		Arauca (Arauca)	2.955	3.409	3.125	+	
Bucaramanga, Centroabastos	4.500	5.500	4.917	-		Armenia, Mercar	2.300	2.500	2.433	++	
Cali, Cavasa	5.300	5.500	5.383	+		Barranquilla, Barranquillita	3.600	4.000	3.811	+	
Cartago (Valle del Cauca)	5.200	6.000	5.517	+		Barranquilla, Granabastos	3.300	4.100	3.792	-	
Chiquinquirá (Boyacá)	3.000	3.500	3.333	-		Bogotá, D.C., Corabastos	1.786	2.500	2.196	-	
Cúcuta, Cenabastos	6.000	6.500	6.194	+		Bucaramanga, Centroabastos	1.600	2.000	1.809	-	
Duitama (Boyacá), Mercaplaza	5.000	5.000	5.000	+		Buenaventura (Valle del Cauca)	1.800	2.400	2.117	-	
						Cali, Cavasa	1.300	2.200	1.683	-	
						Cali, Santa Elena	2.000	2.200	2.075	-	

Cuadro 3. Mercados mayoristas. Precios de venta de frutas frescas (continuación)
2025 (15 al 21 de febrero)

Productos y mercados	Pesos por kilogramo				Tendencia	Productos y mercados	Pesos por kilogramo				Tendencia
	Mínimo	Máximo	Medio				Mínimo	Máximo	Medio		
Guayaba pera (continuación)						Kiwi (continuación)					
Cartagena, Bazurto	3.000	4.000	3.633		-	Cúcuta, Cenabastos	20.000	22.000	20.444		+
Cartago (Valle del Cauca)	2.300	2.800	2.483		-	Duitama (Boyacá), Mercaplaza	18.000	20.000	18.667		+
Chiquinquirá (Boyacá)	2.045	2.273	2.159		-	Ibagué, Plaza La 21	16.000	20.000	17.542		n.d.
Cúcuta, Cenabastos	3.409	3.636	3.542		-	Manizales, Centro Galerías	18.000	20.000	18.417		-
Duitama (Boyacá), Mercaplaza	2.273	2.727	2.424		=	Neiva, Surabastos	19.200	21.000	19.975		+
Florencia (Caquetá)	3.600	4.200	3.933		-	Pamplona (Norte de Santander)	26.000	26.000	26.000		n.d.
Ibagué, Plaza La 21	2.500	2.500	2.500		n.d.	Pereira, Mercasa	18.000	20.000	19.000		=
Ipiales (Nariño), Ipiales somos todos	2.300	2.500	2.433		-	Popayán, Plaza de mercado del barrio Bolívar	14.000	14.500	14.275		+
La Ceja (Antioquia)	2.500	3.000	2.792		-	San Gil (Santander)	18.000	20.000	19.333		-
La Unión (Nariño)	2.150	2.250	2.225		+	Tibasosa (Boyacá), Coomproriente	17.000	18.500	17.563		-
Manizales, Centro Galerías	2.000	3.000	2.375		-	Tuluá (Valle del Cauca)	14.200	15.200	14.725		+
Medellín, Central Mayorista de Antioquia	1.800	2.500	2.240		-	Tunja, Complejo de Servicios del Sur	18.000	18.500	18.056		-
Medellín, Plaza Minorista "José María Villa"	1.800	2.200	1.992		-	Villavicencio, CAV	16.500	18.500	17.583		-
Neiva, Surabastos	1.800	2.500	2.083		-	Limón común					
Palmira (Valle del Cauca)	2.500	3.200	2.925		-	Armenia, Mercar	3.500	3.700	3.567		=
Pamplona (Norte de Santander)	2.727	3.182	2.955		-	Bogotá, D.C., Corabastos	857	1.143	997		-
Pasto, El Potrerillo	1.500	1.750	1.688		-	Bucaramanga, Centroabastos	2.200	2.200	2.200		-
Pereira, La 41	2.500	3.000	2.700		+	Cali, Cavasa	1.167	1.333	1.271		-
Pereira, Mercasa	2.200	2.900	2.650		+	Cali, Santa Elena	1.333	1.417	1.403		-
Popayán, Plaza de mercado del barrio Bolívar	2.900	3.100	2.988		=	Cartagena, Bazurto	1.714	2.000	1.905		=
Rionegro (Antioquia)	2.500	2.800	2.717		-	Cartago (Valle del Cauca)	1.700	2.200	1.938		-
San Gil (Santander)	2.200	2.400	2.333		-	Chiquinquirá (Boyacá)	1.286	1.429	1.405		-
Tibasosa (Boyacá), Coomproriente	2.273	2.955	2.557		-	Cúcuta, Cenabastos	3.500	4.000	3.806		-
Tuluá (Valle del Cauca)	2.200	2.500	2.350		+	Cúcuta, La Nueva Sexta	2.917	3.333	3.148		+
Tunja, Complejo de Servicios del Sur	1.818	2.273	2.022		-	Florencia (Caquetá)	1.600	1.600	1.600		=
Túquerres (Nariño)	2.333	2.533	2.417		-	Ibagué, Plaza La 21	714	857	817		-
Villavicencio, CAV	1.667	2.083	1.892		+	Medellín, Central Mayorista de Antioquia	1.200	1.300	1.254		-
Yopal (Casanare)	2.273	2.273	2.273		++	Medellín, Plaza Minorista "José María Villa"	1.600	2.200	1.858		=
Guayaba pera valluna						Montería, Mercado del Sur	1.571	1.714	1.655		-
Medellín, Central Mayorista de Antioquia	3.000	3.800	3.179		-	Neiva, Surabastos	1.120	1.200	1.133		-
Gulupa						Pamplona (Norte de Santander)	4.000	4.000	4.000		=
Bogotá, D.C., Corabastos	2.917	3.500	3.116		+	Pereira, La 41	1.700	2.000	1.883		-
Ibagué, Plaza La 21	3.600	3.600	3.600		+	Pereira, Mercasa	2.500	3.000	2.800		-
Medellín, Central Mayorista de Antioquia	3.000	3.800	3.296		++	San Gil (Santander)	2.200	2.400	2.300		+
Neiva, Surabastos	3.200	4.000	3.657		+	Sincelejo, Nuevo Mercado	1.571	2.000	1.762		-
Peñol (Antioquia)	2.500	2.900	2.700		+	Socorro (Santander)	2.800	2.800	2.800		=
Sonsón (Antioquia)	1.200	1.500	1.350		-	Valledupar, Mercabastos	1.982	2.203	2.141		-
Higo						Valledupar, Mercado Nuevo	1.400	1.600	1.550		-
Bogotá, D.C., Corabastos	7.000	8.000	7.323		+	Villavicencio, CAV	2.200	2.400	2.383		+
Medellín, Central Mayorista de Antioquia	4.200	5.000	4.608		+	Limón común Ciénaga					
Sonsón (Antioquia)	3.000	3.500	3.250		+	Barranquilla, Barranquillita	5.980	6.000	5.993		+
Kiwi						Limón común valluno					
Bogotá, D.C., Corabastos	16.000	19.000	17.573		+	Buenaventura (Valle del Cauca)	2.200	2.500	2.300		-
Bucaramanga, Centroabastos	20.000	23.500	21.917		-	Palmira (Valle del Cauca)	1.833	2.083	2.021		-
Cali, Cavasa	17.500	18.000	17.604		+	Tuluá (Valle del Cauca)	1.167	1.367	1.292		-
Cali, Santa Elena	13.500	14.000	13.833		+						
Chiquinquirá (Boyacá)	18.000	20.000	19.167		++						

Cuadro 3. Mercados mayoristas. Precios de venta de frutas frescas (continuación)
2025 (15 al 21 de febrero)

Productos y mercados	Pesos por kilogramo				Tendencia	Productos y mercados	Pesos por kilogramo				Tendencia
	Mínimo	Máximo	Medio				Mínimo	Máximo	Medio		
Limón mandarino						Lulo (continuación)					
Armenia, Mercar	900	1.200	1.011	-		Barranquilla, Granabastos	6.000	6.500	6.178	+	
Armenia, Retiro	900	1.200	1.022	-		Bogotá, D.C., Corabastos	5.200	6.400	5.675	-	
Ibagué, Plaza La 21	1.000	1.500	1.153	-		Bucaramanga, Centroabastos	5.000	6.000	5.556	-	
La Ceja (Antioquia)	1.000	1.500	1.167	-		Buenaventura (Valle del Cauca)	6.200	6.500	6.333	+	
Medellín, Central Mayorista de Antioquia	1.500	2.600	1.967	+		Cali, Cavasa	5.300	6.000	5.608	+	
Medellín, Plaza Minorista "José María Villa"	1.500	2.200	1.829	-		Cali, Santa Elena	5.400	5.600	5.500	+	
Peñol (Antioquia)	1.200	1.700	1.450	-		Cartagena, Bazurto	6.000	7.000	6.542	+	
Pereira, La 41	1.900	2.300	2.033	-		Cartago (Valle del Cauca)	5.000	5.500	5.338	+	
Pereira, Mercasa	1.500	2.500	2.000	-		Chiquinquirá (Boyacá)	4.400	4.600	4.500	-	
Santa Bárbara (Antioquia)	600	1.300	888	-		Cúcuta, Cenabastos	6.000	6.000	6.000	-	
Villavicencio, CAV	1.600	2.000	1.817	=		Duitama (Boyacá), Mercaplaza	5.217	5.652	5.362	-	
Yopal (Casanare)	2.000	2.500	2.250	-		Florencia (Caquetá)	4.400	4.720	4.587	-	
						Ibagué, Plaza La 21	4.800	5.600	5.144	+	
						Manizales, Centro Galerías	5.000	5.500	5.125	=	
Limón Tahití						Medellín, Central Mayorista de Antioquia	5.200	5.800	5.463	+	
Armenia, Mercar	1.800	2.400	2.067	+++		Medellín, Plaza Minorista "José María Villa"	4.700	5.300	5.046	+	
Barranquilla, Barranquillita	2.250	2.500	2.412	+		Montería, Mercado del Sur	5.500	6.000	5.833	=	
Bogotá, D.C., Corabastos	1.143	1.857	1.542	-		Neiva, Surabastos	4.800	5.600	5.133	+	
Bucaramanga, Centroabastos	2.000	2.400	2.067	-		Palmira (Valle del Cauca)	5.500	6.000	5.688	++	
Cali, Cavasa	1.200	1.500	1.346	-		Pamplona (Norte de Santander)	3.000	4.000	3.500	=	
Cali, Santa Elena	1.300	1.500	1.425	-		Pasto, El Potrerillo	3.696	4.348	4.010	+	
Cartagena, Bazurto	2.500	3.000	2.750	-		Pereira, La 41	5.100	5.600	5.325	+	
Cartago (Valle del Cauca)	1.600	1.800	1.763	-		Pereira, Mercasa	4.500	5.500	4.983	+	
Chiquinquirá (Boyacá)	1.364	1.818	1.629	-		Popayán, Plaza de mercado del barrio Bolívar	5.000	5.200	5.065	+	
Cúcuta, Cenabastos	2.500	2.727	2.652	-		San Gil (Santander)	5.000	5.600	5.300	+	
Duitama (Boyacá), Mercaplaza	2.273	2.273	2.273	-		Santa Marta (Magdalena)	6.500	6.600	6.550	+	
Florencia (Caquetá)	1.200	1.200	1.200	-		Sincelejo, Nuevo Mercado	5.500	6.000	5.925	+	
Ibagué, Plaza La 21	857	1.286	1.127	-		Tibasosa (Boyacá), Coomproriente	5.000	6.087	5.543	+	
Manizales, Centro Galerías	1.200	1.200	1.200	-		Tuluá (Valle del Cauca)	5.300	5.800	5.488	+	
Medellín, Central Mayorista de Antioquia	1.800	2.500	2.367	-		Tunja, Complejo de Servicios del Sur	5.200	6.000	5.578	++	
Medellín, Plaza Minorista "José María Villa"	2.000	2.500	2.135	-		Valledupar, Mercabastos	5.200	5.600	5.244	-	
Neiva, Surabastos	1.600	2.000	1.783	++		Villavicencio, CAV	5.200	6.000	5.733	-	
Palmira (Valle del Cauca)	1.500	2.000	1.725	-		Yopal (Casanare)	6.500	7.000	6.750	+	
Pamplona (Norte de Santander)	2.292	2.292	2.292	=							
Pasto, El Potrerillo	1.286	1.429	1.417	-		Mandarina Arrayana					
Pereira, La 41	1.500	2.000	1.783	=		Bogotá, D.C., Corabastos	3.636	4.545	4.119	+	
Pereira, Mercasa	1.600	2.500	1.958	-		Buenaventura (Valle del Cauca)	4.200	5.000	4.617	-	
Rionegro (Antioquia)	2.600	2.800	2.692	+		Cali, Cavasa	3.500	4.000	3.808	-	
San Gil (Santander)	2.200	2.320	2.280	-		Cali, Santa Elena	3.750	4.000	3.833	++	
Santa Bárbara (Antioquia)	1.200	1.500	1.350	+		Chiquinquirá (Boyacá)	2.273	2.500	2.348	+	
Tibasosa (Boyacá), Coomproriente	2.045	2.727	2.386	-		Duitama (Boyacá), Mercaplaza	2.727	2.955	2.803	+	
Tuluá (Valle del Cauca)	1.400	1.600	1.525	-		Florencia (Caquetá)	2.800	3.120	2.960	-	
Tunja, Complejo de Servicios del Sur	1.818	2.273	2.027	+		Ibagué, Plaza La 21	2.400	2.800	2.533	+	
Villavicencio, CAV	1.600	2.000	1.767	-		Neiva, Surabastos	3.182	4.545	3.617	+	
Yopal (Casanare)	2.045	2.727	2.386	+		Popayán, Plaza de mercado del barrio Bolívar	3.120	3.280	3.210	+	
						Bolívar					
						Tibasosa (Boyacá), Coomproriente	2.500	2.955	2.784	+	
Lulo						Tunja, Complejo de Servicios del Sur	2.045	2.727	2.386	-	
Arauca (Arauca)	6.750	7.500	7.125	+		Villavicencio, CAV	4.000	4.400	4.333	+	
Armenia, Mercar	4.800	5.000	4.933	=							
Barranquilla, Barranquillita	5.900	6.500	6.156	+							

Cuadro 3. Mercados mayoristas. Precios de venta de frutas frescas (continuación)
2025 (15 al 21 de febrero)

Productos y mercados	Pesos por kilogramo				Tendencia	Productos y mercados	Pesos por kilogramo				Tendencia
	Mínimo	Máximo	Medio				Mínimo	Máximo	Medio		
Mandarina común						Mango Tommy (continuación)					
Arauca (Arauca)	2.955	3.409	3.125		+	Duitama (Boyacá), Mercaplaza	1.786	2.143	1.964		+
Barranquilla, Barranquillita	3.292	5.000	4.148		+++	Ibagué, Plaza La 21	2.400	3.200	2.700		+++
Bucaramanga, Centroabastos	3.913	4.348	4.327		+	La Ceja (Antioquia)	3.400	4.200	3.725		++
Cartagena, Bazurto	4.545	5.227	4.678		+	Manizales, Centro Galerías	3.200	3.200	3.200		+
Cúcuta, Cenabastos	3.400	4.200	3.820		+	Medellín, Central Mayorista de Antioquia	2.500	3.700	3.079		++
Montería, Mercado del Sur	2.400	2.400	2.400		+	Medellín, Plaza Minorista "José María Villa"	1.800	3.000	2.379		-
Pamplona (Norte de Santander)	3.400	3.400	3.400		+	Montería, Mercado del Sur	2.000	2.200	2.075		+
Santa Bárbara (Antioquia)	700	1.000	825		-	Neiva, Surabastos	2.400	3.600	3.100		++
Sincelejo, Nuevo Mercado	3.400	3.600	3.450		+	Palmira (Valle del Cauca)	3.000	3.600	3.350		++
Tibasosa (Boyacá), Coomproriente	3.182	3.636	3.523		=	Pereira, La 41	3.200	3.600	3.467		+
Tunja, Complejo de Servicios del Sur	1.818	2.273	2.045		n.d.	Pereira, Mercasa	3.400	4.000	3.617		+
Valledupar, Mercabastos	2.800	3.200	3.050		++	Popayán, Plaza de mercado del barrio Bolívar	3.120	4.000	3.560		++
Mandarina Oneco						Rionegro (Antioquia)	3.000	3.700	3.446		+
Armenia, Mercar	3.000	3.200	3.067		-	San Gil (Santander)	2.400	2.600	2.500		-
Armenia, Retiro	2.400	3.000	2.744		+	Socorro (Santander)	2.200	2.200	2.200		+
Cali, Cavasa	3.500	4.000	3.733		-	Tibasosa (Boyacá), Coomproriente	2.143	2.500	2.232		+
Cali, Santa Elena	3.500	4.000	3.750		++	Tuluá (Valle del Cauca)	3.000	4.200	3.560		+++
Cartago (Valle del Cauca)	3.300	3.800	3.533		-	Tunja, Complejo de Servicios del Sur	1.786	2.500	2.212		+
Manizales, Centro Galerías	2.500	3.300	3.000		+	Túquerres (Nariño)	2.200	2.600	2.400		++
Medellín, Central Mayorista de Antioquia	3.200	4.800	3.821		+	Villavicencio, CAV	2.800	4.000	3.583		+++
Medellín, Plaza Minorista "José María Villa"	3.000	3.500	3.308		++	Yopal (Casanare)	3.400	3.600	3.500		++
Montería, Mercado del Sur	2.500	3.000	2.767		++	Mango Yulima					
Pereira, La 41	2.800	3.500	3.083		-	Armenia, Mercar	800	1.100	983		-
Pereira, Mercasa	2.700	4.000	3.392		++	Manzana nacional					
Rionegro (Antioquia)	3.700	3.900	3.775		-	Bogotá, D.C., Corabastos	3.500	4.000	3.776		-
Santa Bárbara (Antioquia)	1.200	1.900	1.488		++	Duitama (Boyacá), Mercaplaza	3.409	3.636	3.561		+
Mango común						Medellín, Central Mayorista de Antioquia	5.000	5.200	5.017		+
Bogotá, D.C., Corabastos	2.292	2.917	2.635		++	Tibasosa (Boyacá), Coomproriente	3.182	3.636	3.409		+
Cali, Santa Elena	2.400	2.600	2.567		+	Tunja, Complejo de Servicios del Sur	3.182	3.636	3.327		+
Medellín, Central Mayorista de Antioquia	1.920	3.200	2.476		+++	Manzana roja importada					
Medellín, Plaza Minorista "José María Villa"	1.600	2.500	2.165		+	Arauca (Arauca)	8.000	9.250	8.563		+
Mango de azúcar						Armenia, Mercar	8.526	8.684	8.632		+
Barranquilla, Barranquillita	5.520	6.000	5.716		+	Bogotá, D.C., Corabastos	7.895	9.474	8.768		+
Medellín, Central Mayorista de Antioquia	2.800	5.000	4.212		n.d.	Bucaramanga, Centroabastos	8.000	8.500	8.298		-
Mango manzano						Buenaventura (Valle del Cauca)	8.947	9.263	9.140		=
Armenia, Mercar	1.000	1.300	1.183		-	Cali, Cavasa	8.421	8.684	8.553		+
Mango Tommy						Cali, Santa Elena	7.895	8.158	8.070		=
Armenia, Mercar	800	1.100	983		-	Cartagena, Bazurto	8.684	10.263	9.145		-
Barranquilla, Barranquillita	3.120	3.400	3.249		+	Cartago (Valle del Cauca)	7.895	8.105	8.000		-
Bogotá, D.C., Corabastos	2.917	4.167	3.607		+++	Cúcuta, Cenabastos	8.750	9.250	8.944		-
Bucaramanga, Centroabastos	2.800	3.600	3.257		+	Duitama (Boyacá), Mercaplaza	8.421	8.421	8.421		+
Cali, Cavasa	3.000	4.800	3.800		+++	Florencia (Caquetá)	9.263	9.895	9.579		+
Cali, Santa Elena	2.800	3.200	3.000		++	Ibagué, Plaza La 21	8.421	9.474	8.991		n.d.
Cartago (Valle del Cauca)	3.500	4.833	4.167		+++	La Unión (Nariño)	7.895	8.421	8.092		+
Chiquinquirá (Boyacá)	2.143	2.143	2.143		+	Manizales, Centro Galerías	9.211	9.474	9.430		+
Cúcuta, Cenabastos	2.600	2.800	2.733		+	Medellín, Central Mayorista de Antioquia	8.421	8.421	8.421		=
						Montería, Mercado del Sur	8.421	9.211	8.947		+

Cuadro 3. Mercados mayoristas. Precios de venta de frutas frescas (continuación)
2025 (15 al 21 de febrero)

Productos y mercados	Pesos por kilogramo				Tendencia	Productos y mercados	Pesos por kilogramo				Tendencia
	Mínimo	Máximo	Medio				Mínimo	Máximo	Medio		
Manzana roja importada (continuación)						Manzana verde importada (continuación)					
Neiva, Surabastos	9.263	10.000	9.632	=		Bogotá, D.C., Corabastos	9.474	10.526	9.885	+	
Pamplona (Norte de Santander)	9.000	9.000	9.000	=		Bucaramanga, Centroabastos	8.750	9.500	9.036	+	
Pereira, Mercasa	7.895	8.421	8.070	+		Buenaventura (Valle del Cauca)	9.474	9.842	9.649	+	
Popayán, Plaza de mercado del barrio Bolívar	7.368	7.737	7.599	+		Cali, Cavasa	8.947	9.211	9.101	=	
Rionegro (Antioquia)	8.947	9.053	8.956	+		Cali, Santa Elena	8.684	8.947	8.728	+	
San Gil (Santander)	9.250	10.000	9.583	+		Cartagena, Bazurto	8.947	10.316	9.439	+	
Sincalejo, Nuevo Mercado	8.500	8.750	8.542	+		Cartago (Valle del Cauca)	8.947	9.211	9.105	-	
Tibasosa (Boyacá), Coomproriente	8.158	8.947	8.553	+		Chiquinquirá (Boyacá)	10.000	11.053	10.482	+	
Tuluá (Valle del Cauca)	8.421	8.737	8.618	+		Cúcuta, Cenabastos	9.000	9.500	9.111	+	
Tunja, Complejo de Servicios del Sur	8.947	9.474	9.247	+		Duitama (Boyacá), Mercaplaza	8.947	10.000	9.474	+	
Túquerres (Nariño)	7.368	7.632	7.456	-		Florencia (Caquetá)	10.526	11.105	10.816	+	
Valledupar, Mercado Nuevo	8.684	8.684	8.684	-		Ibagué, Plaza La 21	9.474	10.526	10.161	+	
Villavicencio, CAV	8.684	8.947	8.838	+		La Unión (Nariño)	9.211	9.474	9.276	-	
Yopal (Casanare)	9.474	9.474	9.474	=		Manizales, Centro Galerías	9.737	10.000	9.890	-	
						Medellín, Central Mayorista de Antioquia	8.947	9.211	9.024	+	
						Montería, Mercado del Sur	9.211	10.000	9.474	+	
						Neiva, Surabastos	10.000	10.789	10.395	=	
Manzana royal gala importada						Palmira (Valle del Cauca)	8.947	9.474	9.167	+	
Arauca (Arauca)	10.933	12.000	11.450	+		Pamplona (Norte de Santander)	9.000	9.000	9.000	=	
Armenia, Mercar	8.421	8.421	8.421	+		Pasto, El Potrerillo	8.684	10.526	9.803	+	
Bogotá, D.C., Corabastos	7.895	9.474	8.783	+		Pereira, Mercasa	8.947	9.474	9.101	+	
Bucaramanga, Centroabastos	7.500	8.500	7.964	+		Popayán, Plaza de mercado del barrio Bolívar	9.211	9.474	9.362	+	
Cali, Cavasa	7.895	8.158	8.048	+		Rionegro (Antioquia)	9.474	9.737	9.605	+	
Cali, Santa Elena	7.632	7.895	7.807	+		San Gil (Santander)	10.000	10.250	10.031	+	
Cartago (Valle del Cauca)	7.368	7.632	7.526	-		Sincalejo, Nuevo Mercado	8.500	8.500	8.500	-	
Chiquinquirá (Boyacá)	8.421	9.474	9.035	=		Tibasosa (Boyacá), Coomproriente	9.474	10.000	9.770	+	
Cúcuta, Cenabastos	8.000	9.000	8.361	+		Tuluá (Valle del Cauca)	9.105	9.368	9.237	+	
Duitama (Boyacá), Mercaplaza	8.421	8.947	8.596	=		Tunja, Complejo de Servicios del Sur	9.474	10.000	9.737	+	
Florencia (Caquetá)	9.737	9.842	9.789	+		Túquerres (Nariño)	10.263	10.526	10.461	-	
Ibagué, Plaza La 21	8.684	9.474	9.152	+		Valledupar, Mercado Nuevo	9.211	9.474	9.342	-	
Manizales, Centro Galerías	8.684	9.211	8.904	+		Villavicencio, CAV	8.684	9.737	9.386	+	
Medellín, Central Mayorista de Antioquia	7.895	8.421	8.235	+		Yopal (Casanare)	10.000	10.000	10.000	=	
Montería, Mercado del Sur	8.421	8.947	8.596	-							
Neiva, Surabastos	9.474	10.263	9.803	+		Maracuyá					
Palmira (Valle del Cauca)	7.895	8.684	8.289	+		Arauca (Arauca)	4.000	4.500	4.325	+++	
Pamplona (Norte de Santander)	9.000	9.000	9.000	++		Armenia, Mercar	2.800	3.000	2.933	=	
Pasto, El Potrerillo	8.421	10.000	8.860	-		Bogotá, D.C., Corabastos	3.800	5.000	4.455	++	
Pereira, Mercasa	7.684	8.947	8.171	+		Bucaramanga, Centroabastos	3.800	4.200	4.000	+	
Popayán, Plaza de mercado del barrio Bolívar	7.526	7.789	7.664	-		Buenaventura (Valle del Cauca)	4.000	4.600	4.333	+	
Rionegro (Antioquia)	8.421	8.947	8.662	+		Cali, Cavasa	3.200	3.700	3.479	+	
San Gil (Santander)	8.750	9.250	8.979	+		Cali, Santa Elena	3.500	3.800	3.638	+	
Tibasosa (Boyacá), Coomproriente	8.684	9.211	8.980	+		Cartago (Valle del Cauca)	3.500	4.000	3.763	-	
Tuluá (Valle del Cauca)	8.105	8.421	8.250	-		Chiquinquirá (Boyacá)	3.000	3.800	3.467	+	
Tunja, Complejo de Servicios del Sur	8.421	9.474	8.808	-		Cúcuta, Cenabastos	4.000	4.500	4.361	+	
Túquerres (Nariño)	8.421	9.211	8.816	=		Duitama (Boyacá), Mercaplaza	5.000	5.500	5.167	+++	
Valledupar, Mercado Nuevo	8.000	8.000	8.000	-		Ibagué, Plaza La 21	2.800	3.600	3.082	-	
Villavicencio, CAV	8.421	9.211	8.750	=		La Ceja (Antioquia)	3.000	3.500	3.308	+	
						Manizales, Centro Galerías	3.400	3.600	3.500	-	
						Medellín, Plaza Minorista "José María Villa"	2.800	3.300	3.065	-	
						Palmira (Valle del Cauca)	3.700	4.500	4.050	+	
Manzana verde importada											
Arauca (Arauca)	11.467	12.667	11.983	+							
Armenia, Mercar	8.421	8.421	8.421	=							

Cuadro 3. Mercados mayoristas. Precios de venta de frutas frescas (continuación)
2025 (15 al 21 de febrero)

Productos y mercados	Pesos por kilogramo				Tendencia	Productos y mercados	Pesos por kilogramo				Tendencia
	Mínimo	Máximo	Medio				Mínimo	Máximo	Medio		
Maracuyá (continuación)						Melón Cantalup (continuación)					
Pamplona (Norte de Santander)	5.000	5.000	5.000		+++	Tunja, Complejo de Servicios del Sur	2.500	3.182	2.822		-
Pasto, El Potrerillo	3.167	3.667	3.431		++	Villavicencio, CAV	3.800	4.500	4.158		-
Pereira, La 41	3.700	4.000	3.850		-	Mora de Castilla					
Pereira, Mercasa	3.500	4.500	4.000		+	Arauca (Arauca)	4.000	4.800	4.550		-
Popayán, Plaza de mercado del barrio Bolívar	3.000	3.200	3.088		-	Armenia, Mercar	4.000	4.500	4.333		-
Rionegro (Antioquia)	3.000	3.700	3.317		-	Barranquilla, Barranquillita	4.640	6.800	5.649		-
San Gil (Santander)	3.333	3.667	3.375		+	Barranquilla, Granabastos	4.560	6.800	5.597		-
Socorro (Santander)	3.333	3.467	3.378		++	Bogotá, D.C., Corabastos	3.333	5.000	4.049		+
Tibasosa (Boyacá), Coomproriente	3.300	4.000	3.700		++	Bucaramanga, Centroabastos	4.000	4.400	4.044		-
Tuluá (Valle del Cauca)	3.500	3.700	3.588		+	Buenaventura (Valle del Cauca)	4.000	4.300	4.217		-
Tunja, Complejo de Servicios del Sur	4.000	4.500	4.208		+	Cali, Cavasa	3.200	3.200	3.200		-
Túquerres (Nariño)	3.667	4.333	4.056		+	Cali, Santa Elena	3.200	3.200	3.200		-
Villavicencio, CAV	3.800	5.000	4.583		++	Cartagena, Bazurto	4.400	4.800	4.460		-
Yopal (Casanare)	4.500	4.500	4.500		n.d.	Cartago (Valle del Cauca)	3.400	4.400	3.875		-
Maracuyá antioqueño						Chiquinquirá (Boyacá)	2.000	3.000	2.604		-
Barranquilla, Barranquillita	4.000	4.200	4.056		-	Cúcuta, Cenabastos	4.167	4.500	4.303		+
Barranquilla, Granabastos	3.800	4.100	3.975		+	Duitama (Boyacá), Mercaplaza	2.800	3.000	2.950		+
Medellín, Central Mayorista de Antioquia	2.600	3.200	2.913		-	Ibagué, Plaza La 21	3.400	3.600	3.517		++
Montería, Mercado del Sur	3.000	3.500	3.300		-	Ipiales (Nariño), Ipiales somos todos	3.750	4.000	3.833		-
Santa Marta (Magdalena)	3.800	4.400	4.067		-	Manizales, Centro Galerías	5.000	5.000	5.000		-
Sincelejo, Nuevo Mercado	3.200	3.500	3.383		-	Medellín, Central Mayorista de Antioquia	2.700	3.600	3.218		+
Maracuyá huilense						Montería, Mercado del Sur	3.600	4.600	4.150		+
Florencia (Cauquetá)	3.000	3.700	3.333		-	Neiva, Surabastos	1.760	2.000	1.953		-
Neiva, Surabastos	2.400	3.200	2.760		+	Palmira (Valle del Cauca)	2.800	3.200	2.980		-
Maracuyá santandereano						Pamplona (Norte de Santander)	3.200	3.200	3.200		=
Valledupar, Mercabastos	4.000	4.333	4.148		++	Pasto, El Potrerillo	3.500	4.250	3.750		-
Melón Cantalup						Pereira, La 41	3.500	4.000	3.875		-
Arauca (Arauca)	5.000	5.500	5.275		-	Pereira, Mercasa	3.000	4.000	3.633		-
Armenia, Mercar	3.000	3.500	3.156		-	Popayán, Plaza de mercado del barrio Bolívar	3.440	4.400	3.950		-
Bogotá, D.C., Corabastos	2.800	4.000	3.233		-	San Gil (Santander)	4.500	4.800	4.538		+
Bucaramanga, Centroabastos	3.000	3.300	3.143		-	Santa Marta (Magdalena)	4.000	4.800	4.472		-
Cali, Cavasa	2.800	3.500	3.238		-	Sincelejo, Nuevo Mercado	3.600	6.250	5.015		+
Cali, Santa Elena	3.800	4.000	3.900		-	Socorro (Santander)	4.500	4.500	4.500		=
Cartago (Valle del Cauca)	3.800	4.200	4.033		-	Tibasosa (Boyacá), Coomproriente	3.000	3.200	3.025		-
Chiquinquirá (Boyacá)	3.182	3.409	3.248		-	Tuluá (Valle del Cauca)	3.600	4.000	3.780		-
Cúcuta, Cenabastos	2.700	3.200	2.840		-	Tunja, Complejo de Servicios del Sur	4.000	4.000	4.000		+
Duitama (Boyacá), Mercaplaza	2.955	3.182	3.106		-	Valledupar, Mercabastos	5.000	5.400	5.044		+
Ibagué, Plaza La 21	2.800	3.500	3.108		+	Villavicencio, CAV	2.500	4.000	3.175		-
Manizales, Centro Galerías	4.000	4.500	4.250		++	Yopal (Casanare)	5.625	6.250	5.938		=
Medellín, Central Mayorista de Antioquia	3.500	4.700	3.900		-	Naranja común					
Neiva, Surabastos	3.000	3.500	3.392		-	Arauca (Arauca)	2.239	2.500	2.342		+
Palmira (Valle del Cauca)	3.000	3.500	3.167		n.d.	Barranquilla, Barranquillita	1.200	1.200	1.200		-
Pamplona (Norte de Santander)	4.000	4.000	4.000		=	Chiquinquirá (Boyacá)	633	667	661		+
Pasto, El Potrerillo	3.400	4.000	3.667		-	Cúcuta, Cenabastos	1.167	1.333	1.278		+
Pereira, Mercasa	3.500	4.800	4.158		-	Cúcuta, La Nueva Sexta	1.167	1.333	1.296		+
San Gil (Santander)	3.000	3.200	3.087		-	Montería, Mercado del Sur	1.200	1.200	1.200		=
Tibasosa (Boyacá), Coomproriente	2.955	3.182	3.097		-	Neiva, Surabastos	1.000	1.200	1.078		+
						Pamplona (Norte de Santander)	800	800	800		++
						San Gil (Santander)	600	800	667		+

Cuadro 3. Mercados mayoristas. Precios de venta de frutas frescas (continuación)
2025 (15 al 21 de febrero)

Productos y mercados	Pesos por kilogramo				Tendencia	Productos y mercados	Pesos por kilogramo				Tendencia
	Mínimo	Máximo	Medio				Mínimo	Máximo	Medio		
Naranja común (continuación)						Papaya Maradol (continuación)					
Santa Bárbara (Antioquia)	778	889	833		+	Cúcuta, Cenabastos	3.200	3.600	3.486		+
Socorro (Santander)	600	600	600		++	Cúcuta, La Nueva Sexta	3.200	3.800	3.500		+
Sonsón (Antioquia)	1.000	1.040	1.010		+	Duitama (Boyacá), Mercaplaza	2.500	2.778	2.685		-
Naranja Sweet						Florencia (Caquetá)	2.500	2.500	2.500		+++
Armenia, Mercar	1.300	1.440	1.373		-	Ipiales (Nariño), Ipiales somos todos	4.600	4.800	4.767		+
Armenia, Retiro	1.260	1.440	1.329		-	La Ceja (Antioquia)	4.800	5.300	4.992		+
Bogotá, D.C., Corabastos	1.750	2.000	1.924		-	Manizales, Centro Galerías	4.000	4.000	4.000		-
Cali, Cavasa	1.400	1.600	1.504		-	Medellín, Central Mayorista de Antioquia	5.000	5.200	5.058		+
Cali, Santa Elena	1.400	1.400	1.400		-	Palmira (Valle del Cauca)	3.800	4.300	4.025		+
Cartago (Valle del Cauca)	1.500	1.640	1.575		-	Pamplona (Norte de Santander)	4.000	4.000	4.000		+
Florencia (Caquetá)	1.600	1.740	1.680		+	Pasto, El Potrerillo	3.750	4.000	3.875		+
Ibagué, Plaza La 21	1.700	2.100	1.862		-	Pereira, La 41	3.800	4.500	4.067		=
Neiva, Surabastos	1.500	1.750	1.658		+	Pereira, Mercasa	3.800	4.500	4.125		+
Pasto, El Potrerillo	1.625	1.625	1.625		=	Popayán, Plaza de mercado del barrio Bolívar	3.200	3.400	3.338		-
Pereira, La 41	1.700	2.200	1.900		-	Rionegro (Antioquia)	5.500	6.000	5.623		++
Pereira, Mercasa	1.600	2.100	1.842		-	San Gil (Santander)	2.750	3.100	2.850		+
Popayán, Plaza de mercado del barrio Bolívar	1.540	1.600	1.583		-	Tibasosa (Boyacá), Coomproriente	2.333	2.778	2.639		-
Tuluá (Valle del Cauca)	1.500	1.760	1.635		-	Tuluá (Valle del Cauca)	3.000	3.400	3.150		++
Naranja Valencia						Tunja, Complejo de Servicios del Sur	2.250	2.750	2.507		-
Barranquilla, Barranquillita	1.560	1.560	1.560		-	Papaya Paulina					
Bogotá, D.C., Corabastos	1.750	2.000	1.924		-	Bogotá, D.C., Corabastos	2.500	3.889	3.098		-
Bucaramanga, Centroabastos	1.480	1.600	1.565		+	Bucaramanga, Centroabastos	3.500	3.800	3.681		-
Buenaventura (Valle del Cauca)	1.840	1.960	1.905		-	Chiquinquirá (Boyacá)	3.056	3.333	3.264		++
Cartagena, Bazurto	1.600	1.800	1.633		+	Ibagué, Plaza La 21	3.000	3.800	3.321		-
Cartago (Valle del Cauca)	1.400	1.480	1.420		-	Medellín, Plaza Minorista "José María Villa"	2.000	3.300	2.785		-
Duitama (Boyacá), Mercaplaza	1.800	1.800	1.800		-	Neiva, Surabastos	3.500	4.000	3.683		++
Florencia (Caquetá)	1.400	1.520	1.460		-	Valledupar, Mercado Nuevo	1.800	1.900	1.822		+
La Ceja (Antioquia)	1.800	2.600	2.142		+	Villavicencio, CAV	2.250	2.750	2.492		-
Manizales, Centro Galerías	1.000	1.500	1.175		-	Papaya tainung					
Medellín, Central Mayorista de Antioquia	2.000	2.400	2.113		-	Barranquilla, Barranquillita	2.800	2.900	2.833		+
Medellín, Plaza Minorista "José María Villa"	2.200	2.500	2.388		-	Bogotá, D.C., Corabastos	4.500	7.500	5.458		-
Montería, Mercado del Sur	1.875	2.000	1.938		+	Cartagena, Bazurto	3.000	3.500	3.333		-
Pereira, Mercasa	1.600	2.100	1.842		-	Florencia (Caquetá)	2.500	2.500	2.500		+++
Rionegro (Antioquia)	2.400	2.800	2.475		-	Ibagué, Plaza La 21	3.000	3.200	3.050		n.d.
Sincelejo, Nuevo Mercado	1.500	1.750	1.615		-	Medellín, Central Mayorista de Antioquia	3.000	3.800	3.438		+
Tibasosa (Boyacá), Coomproriente	2.000	2.167	2.073		-	Montería, Mercado del Sur	2.400	2.400	2.400		+
Tunja, Complejo de Servicios del Sur	1.600	1.800	1.717		-	Santa Marta (Magdalena)	2.500	2.500	2.500		+
Túquerres (Nariño)	1.625	1.750	1.675		-	Sincelejo, Nuevo Mercado	2.167	2.167	2.167		+
Valledupar, Mercabastos	2.273	2.500	2.374		+	Patilla					
Valledupar, Mercado Nuevo	2.700	2.800	2.783		-	Armenia, Mercar	1.600	1.700	1.667		=
Villavicencio, CAV	1.360	1.600	1.543		-	Bogotá, D.C., Corabastos	1.800	2.000	1.935		-
Papaya Maradol						Bucaramanga, Centroabastos	2.000	2.400	2.252		+
Arauca (Arauca)	3.000	4.000	3.500		=	Cali, Cavasa	2.000	2.300	2.188		-
Armenia, Mercar	2.300	2.500	2.400		=	Cali, Santa Elena	2.000	2.200	2.033		+
Buenaventura (Valle del Cauca)	4.500	4.600	4.550		-	Cartagena, Bazurto	1.500	2.000	1.742		-
Cali, Cavasa	3.800	4.000	3.929		-	Cartago (Valle del Cauca)	2.200	2.400	2.300		-
Cali, Santa Elena	3.600	3.800	3.725		-	Cúcuta, Cenabastos	2.200	2.400	2.278		+
Cartago (Valle del Cauca)	3.200	3.500	3.338		-	Medellín, Central Mayorista de Antioquia	1.400	1.700	1.558		-

Cuadro 3. Mercados mayoristas. Precios de venta de frutas frescas (continuación)
2025 (15 al 21 de febrero)

Productos y mercados	Pesos por kilogramo				Tendencia	Productos y mercados	Pesos por kilogramo				Tendencia
	Mínimo	Máximo	Medio				Mínimo	Máximo	Medio		
Patilla (continuación)						Pera importada (continuación)					
Medellín, Plaza Minorista "José María Villa"	1.500	1.800	1.592		-	San Gil (Santander)	9.750	10.000	9.875		-
Montería, Mercado del Sur	1.700	1.800	1.767		=	Tibasosa (Boyacá), Coomproriente	7.895	8.947	8.322		+
Palmira (Valle del Cauca)	2.000	2.500	2.263		-	Tuluá (Valle del Cauca)	7.368	7.579	7.487		+
Pasto, El Potrerillo	2.300	2.500	2.425		n.d.	Tunja, Complejo de Servicios del Sur	6.316	6.842	6.579		-
Pereira, La 41	2.400	2.500	2.450		+	Valledupar, Mercado Nuevo	8.250	8.250	8.250		-
Pereira, Mercasa	2.200	2.700	2.375		-	Villavicencio, CAV	6.500	7.750	7.458		-
Popayán, Plaza de mercado del barrio Bolívar	2.100	2.400	2.238		-	Yopal (Casanare)	8.500	8.750	8.625		-
Rionegro (Antioquia)	1.800	2.100	1.983		-	Pera nacional					
San Gil (Santander)	1.700	1.800	1.775		=	Bogotá, D.C., Corabastos	6.087	6.957	6.733		+
Sincelejo, Nuevo Mercado	1.500	1.500	1.500		=	Chiquinquirá (Boyacá)	6.000	6.400	6.133		-
Socorro (Santander)	1.800	1.800	1.800		=	Medellín, Central Mayorista de Antioquia	6.250	6.667	6.493		n.d.
Tuluá (Valle del Cauca)	2.200	2.300	2.275		-	San Gil (Santander)	5.920	6.200	6.020		-
Tunja, Complejo de Servicios del Sur	2.200	2.300	2.228		+	Tibasosa (Boyacá), Coomproriente	5.600	6.400	5.900		+
Valledupar, Mercado Nuevo	1.600	1.700	1.625		+	Tunja, Complejo de Servicios del Sur	5.652	6.522	6.208		-
Villavicencio, CAV	2.200	2.500	2.400		+	Piña gold					
Patilla baby						Armenia, Mercar	2.000	2.100	2.033		-
Bogotá, D.C., Corabastos	1.900	2.200	2.052		-	Barranquilla, Granabastos	3.500	3.600	3.533		-
Bucaramanga, Centroabastos	1.800	2.000	1.952		-	Bogotá, D.C., Corabastos	1.545	2.000	1.788		-
Cali, Cavasa	2.000	2.400	2.208		-	Bucaramanga, Centroabastos	1.500	1.800	1.695		-
Chiquinquirá (Boyacá)	2.500	3.000	2.750		-	Buenaventura (Valle del Cauca)	2.800	3.000	2.900		-
Medellín, Central Mayorista de Antioquia	3.000	3.500	3.192		-	Cali, Cavasa	2.200	2.300	2.221		-
Pereira, Mercasa	2.400	3.000	2.675		-	Cali, Santa Elena	1.900	2.000	1.975		-
Tunja, Complejo de Servicios del Sur	2.300	2.500	2.475		+	Cartagena, Bazurto	3.000	3.600	3.322		+
Pera importada						Cartago (Valle del Cauca)	2.300	2.600	2.488		-
Armenia, Mercar	7.632	7.895	7.807		=	Chiquinquirá (Boyacá)	2.250	2.500	2.458		+++
Bogotá, D.C., Corabastos	7.000	8.000	7.490		+	Cúcuta, Cenabastos	3.400	3.500	3.442		++
Bucaramanga, Centroabastos	7.750	8.500	8.131		+	Duitama (Boyacá), Mercaplaza	2.500	2.500	2.500		+
Buenaventura (Valle del Cauca)	7.368	8.316	7.851		-	Ibagué, Plaza La 21	2.000	3.000	2.364		-
Cali, Cavasa	6.842	7.632	7.314		-	La Unión (Nariño)	4.000	5.000	4.500		+
Cali, Santa Elena	6.842	7.105	6.886		+	Manizales, Centro Galerías	2.500	2.700	2.550		-
Cartagena, Bazurto	6.842	9.211	8.114		-	Medellín, Central Mayorista de Antioquia	2.000	2.600	2.300		-
Cartago (Valle del Cauca)	7.368	7.684	7.500		+	Medellín, Plaza Minorista "José María Villa"	1.300	1.800	1.683		-
Chiquinquirá (Boyacá)	7.895	8.947	8.246		+	Montería, Mercado del Sur	2.500	2.800	2.608		-
Cúcuta, Cenabastos	8.000	8.500	8.264		+	Neiva, Surabastos	2.300	2.800	2.575		-
Florencia (Cauquetá)	8.737	8.789	8.763		+	Palmira (Valle del Cauca)	2.200	2.400	2.325		-
Ibagué, Plaza La 21	7.368	8.421	7.544		-	Pereira, La 41	2.800	3.100	2.967		-
La Unión (Nariño)	6.842	6.842	6.842		=	Pereira, Mercasa	2.500	3.000	2.767		-
Manizales, Centro Galerías	7.500	8.500	8.083		-	Rionegro (Antioquia)	2.500	3.000	2.792		-
Medellín, Central Mayorista de Antioquia	7.368	7.895	7.648		-	San Gil (Santander)	1.667	1.944	1.875		-
Montería, Mercado del Sur	8.421	8.421	8.421		=	Santa Marta (Magdalena)	2.200	2.400	2.325		-
Neiva, Surabastos	8.444	9.722	9.167		-	Sincelejo, Nuevo Mercado	3.200	3.200	3.200		=
Palmira (Valle del Cauca)	7.368	7.632	7.544		=	Socorro (Santander)	1.667	1.944	1.806		+
Pamplona (Norte de Santander)	9.000	9.000	9.000		=	Tibasosa (Boyacá), Coomproriente	2.500	3.000	2.625		+
Pasto, El Potrerillo	6.053	6.316	6.228		-	Tuluá (Valle del Cauca)	2.300	2.600	2.438		-
Pereira, Mercasa	7.500	7.750	7.528		+	Tunja, Complejo de Servicios del Sur	1.750	2.000	1.868		-
Popayán, Plaza de mercado del barrio Bolívar	6.579	6.842	6.750		=	Valledupar, Mercado Nuevo	3.600	3.800	3.725		-
Rionegro (Antioquia)	8.158	8.421	8.355		-	Piña manzana					
						Cali, Santa Elena	1.300	1.500	1.417		-

Cuadro 3. Mercados mayoristas. Precios de venta de frutas frescas (continuación)
2025 (15 al 21 de febrero)

Productos y mercados	Pesos por kilogramo				Tendencia	Productos y mercados	Pesos por kilogramo				Tendencia
	Mínimo	Máximo	Medio				Mínimo	Máximo	Medio		
Piña manzana (continuación)						Tomate de árbol (continuación)					
Popayán, Plaza de mercado del barrio Bolívar	2.400	2.600	2.488		++	Ibagué, Plaza La 21	2.200	2.800	2.415		-
						Ipiales (Nariño), Ipiales somos todos	3.600	3.700	3.642		+
						La Ceja (Antioquia)	2.000	2.200	2.100		+
						La Unión (Antioquia)	1.100	1.500	1.338		-
						Manizales, Centro Galerías	1.520	2.200	1.830		-
						Medellín, Central Mayorista de Antioquia	1.500	2.000	1.721		-
						Medellín, Plaza Minorista "José María Villa"	1.700	2.000	1.813		+
						Montería, Mercado del Sur	1.800	2.000	1.883		-
						Neiva, Surabastos	2.400	2.600	2.483		-
						Palmira (Valle del Cauca)	1.400	1.800	1.600		=
						Pamplona (Norte de Santander)	2.917	3.750	3.264		++
						Peñol (Antioquia)	1.500	2.000	1.783		-
						Pereira, La 41	2.200	2.500	2.383		-
						Pereira, Mercasa	2.000	2.600	2.308		-
						Popayán, Plaza de mercado del barrio Bolívar	2.144	2.240	2.186		-
						Rionegro (Antioquia)	1.500	2.100	1.792		-
						San Gil (Santander)	2.800	3.000	2.875		-
						San Vicente Ferrer (Antioquia)	1.400	1.500	1.450		-
						Santa Marta (Magdalena)	3.000	3.200	3.120		-
						Sincelejo, Nuevo Mercado	1.400	2.000	1.609		-
						Sonsón (Antioquia)	1.300	1.400	1.350		-
						Tibasosa (Boyacá), Coomproriente	2.200	2.800	2.455		-
						Tuluá (Valle del Cauca)	1.900	2.500	2.096		-
						Tunja, Complejo de Servicios del Sur	2.200	2.400	2.349		-
						Túquerres (Nariño)	1.267	1.500	1.346		-
						Valledupar, Mercabastos	2.000	2.200	2.022		-
						Villavicencio, CAV	3.000	3.600	3.230		-
						Yopal (Casanare)	3.000	3.200	3.100		+
						Uchuva con cáscara					
						Bogotá, D.C., Corabastos	4.000	4.500	4.232		-
						Bucaramanga, Centroabastos	6.000	6.400	6.038		+
						Cúcuta, Cenabastos	4.500	5.000	4.569		-
						Ibagué, Plaza La 21	2.000	2.400	2.133		+
						Medellín, Central Mayorista de Antioquia	4.500	5.200	4.865		+
						Uva importada					
						Arauca (Arauca)	17.750	20.000	18.875		+
						Bogotá, D.C., Corabastos	16.875	20.000	18.281		-
						Bucaramanga, Centroabastos	18.750	20.625	19.673		+
						Cali, Cavasa	16.471	17.059	16.765		-
						Cali, Santa Elena	15.294	15.882	15.490		=
						Cúcuta, Cenabastos	20.000	20.625	20.347		+
						Medellín, Central Mayorista de Antioquia	17.500	18.750	18.203		-
						San Gil (Santander)	20.000	21.000	20.375		-
						Tunja, Complejo de Servicios del Sur	17.500	20.000	18.576		-
						Valledupar, Mercado Nuevo	18.125	18.750	18.438		-
						Villavicencio, CAV	17.500	20.000	19.063		-
						Uva Isabela					
						Arauca (Arauca)	4.640	5.600	5.120		++

Cuadro 3. Mercados mayoristas. Precios de venta de frutas frescas (conclusión)
2025 (15 al 21 de febrero)

Productos y mercados	Pesos por kilogramo				Tendencia	Productos y mercados	Pesos por kilogramo				Tendencia
	Mínimo	Máximo	Medio	Precios			Mínimo	Máximo	Medio	Precios	
Uva Isabela (continuación)						Uva red globe nacional (continuación)					
Armenia, Mercar	5.727	6.344	6.011		+++	Cartagena, Bazurto	11.000	14.000	12.750		-
Bogotá, D.C., Corabastos	4.444	5.511	4.887		+	Cartago (Valle del Cauca)	10.000	11.000	10.500		+
Bucaramanga, Centroabastos	4.000	5.200	4.381		+	Ibagué, Plaza La 21	10.400	12.000	11.156		-
Cali, Cavasa	2.800	3.360	3.060		+	Manizales, Centro Galerías	11.200	11.200	11.200		-
Cali, Santa Elena	2.800	2.800	2.800		+	Medellín, Central Mayorista de Antioquia	11.111	12.778	12.083		+
Chiquinquirá (Boyacá)	5.600	6.000	5.800		+	Montería, Mercado del Sur	13.333	14.444	13.704		+
Cúcuta, Cenabastos	7.400	8.000	7.667		-	Pasto, El Potrerillo	10.247	11.728	10.967		+
Duitama (Boyacá), Mercaplaza	4.000	4.400	4.133		+	Pereira, Mercasa	10.400	12.000	11.250		-
Ibagué, Plaza La 21	3.200	4.000	3.624		++	Popayán, Plaza de mercado del barrio Bolívar	11.842	12.105	11.980		+
Ipiales (Nariño), Ipiales somos todos	3.600	3.600	3.600		+	San Gil (Santander)	10.909	11.818	11.364		+
La Unión (Nariño)	4.400	4.800	4.600		=	Tuluá (Valle del Cauca)	10.500	11.800	11.133		++
Medellín, Central Mayorista de Antioquia	5.000	5.600	5.122		-	Villavicencio, CAV	10.000	13.125	11.511		-
Palmira (Valle del Cauca)	2.240	2.240	2.240		-						
Pamplona (Norte de Santander)	6.000	6.000	6.000		++	Uva roja					
Pasto, El Potrerillo	3.200	3.840	3.620		+	Duitama (Boyacá), Mercaplaza	7.200	7.600	7.333		=
Popayán, Plaza de mercado del barrio Bolívar	2.400	3.040	2.700		-	Florencia (Cauquetá)	14.000	14.000	14.000		-
Rionegro (Antioquia)	5.600	6.000	5.800		-	Ipiales (Nariño), Ipiales somos todos	9.444	9.556	9.500		+
San Gil (Santander)	5.600	6.240	5.907		-	La Unión (Nariño)	7.600	8.000	7.733		=
Sincelejo, Nuevo Mercado	6.250	7.000	6.333		++	Neiva, Surabastos	10.800	12.000	11.400		-
Tibasosa (Boyacá), Coomproriente	3.760	4.400	4.000		++	Pereira, Mercasa	15.556	16.667	15.972		-
Tuluá (Valle del Cauca)	3.040	3.360	3.200		+	Sincelejo, Nuevo Mercado	10.000	11.500	11.000		-
Tunja, Complejo de Servicios del Sur	4.000	5.200	4.644		+	Tibasosa (Boyacá), Coomproriente	7.600	8.800	7.950		+
Túquerres (Nariño)	3.600	3.840	3.670		++	Túquerres (Nariño)	10.000	10.000	10.000		+
Villavicencio, CAV	5.000	5.833	5.313		+	Uva verde					
Yopal (Casanare)	4.800	4.800	4.800		=	Bogotá, D.C., Corabastos	11.111	13.889	12.666		-
Uva red globe nacional						Cartago (Valle del Cauca)	9.200	10.800	10.000		-
Armenia, Mercar	12.400	12.800	12.667		+	Florencia (Cauquetá)	21.000	22.000	21.500		n.d.
Bogotá, D.C., Corabastos	10.000	13.333	11.809		+	Tunja, Complejo de Servicios del Sur	13.636	14.545	14.242		n.d.
Bucaramanga, Centroabastos	11.111	12.222	12.011		+	Zapote					
Cali, Cavasa	11.000	12.000	11.542		++	Montería, Mercado del Sur	7.500	8.000	7.833		-
Cali, Santa Elena	9.600	10.133	9.778		-						

TENDENCIAS

---	-	+	+++
Variación mayor al -20 %	Variación entre 0 % y -10 %	Variación entre 0 % y 10 %	Variación mayor al 20 %
--	=	++	n. d.
Variación entre -10 % y -20 %	Variación igual a 0 %	Variación entre 10 % y 20 %	No determinado

TUBÉRCULOS, RAÍCES Y PLÁTANOS

Menor abastecimiento de papa capira

A lo largo de la presente semana aumentaron los precios de la papa capira en diecisiete de los veintiocho mercados donde se vendió. Según los comerciantes, este comportamiento estuvo asociado al menor abastecimiento del producto desde La Unión, Abejorral, El Santuario, San Pedro de los Milagros y Marinilla (Antioquia), donde han disminuido las labores de recolección por la intensificación de las lluvias. En el Centro de Acopio de Ipiales y Cavasa en Cali, por ejemplo, el kilo se vendió a \$1.050 y a \$1.296, respectivamente, 11,31%, en promedio, más que la semana anterior.

También subieron las cotizaciones mayoristas de la yuca ICA, el plátano guineo, las papas nevada y criolla limpia y la arracacha blanca. En el caso de la yuca ICA, por ejemplo, el aumento en el precio se registró en nueve de los quince mercados donde se ofreció. El anterior comportamiento se dio por el menor ingreso de producto de primera calidad procedente de Andes, Pueblorrico, Santa Bárbara, Abejorral, Montebello, Jardín, La Ceja (Antioquia), Belén de Umbría, Quinchía (Risaralda), Palestina, Pácora, Supía, La Merced (Caldas), Anolaima y San Juan de Rioseco (Cundinamarca).

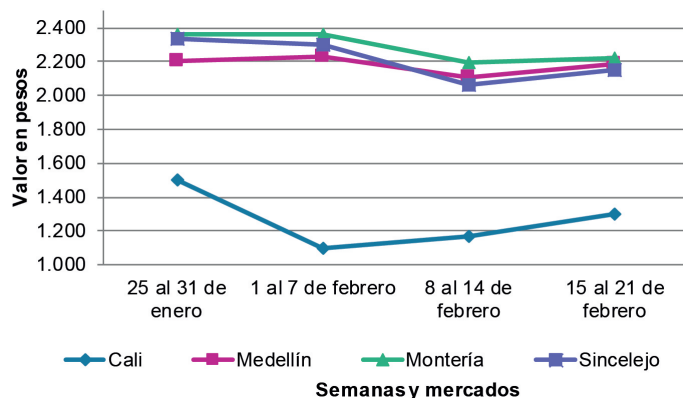
Así mismo, se incrementaron los precios de la papa nevada debido a la disminución en las cosechas por las condiciones climáticas desfavorables en las zonas de cultivo de El Santuario y Marinilla (Antioquia). El aumento se registró en cinco de los ocho mercados donde se vendió esta semana.

Igualmente, subieron las cotizaciones de la papa criolla limpia, esta vez en veintidós de los cuarenta y tres mercados donde se ofreció. Según los comerciantes, esto se debió a la disminución de la oferta procedente de El Santuario, Marinilla, Sonsón, La Unión, San Vicente Ferrer, El Carmen de Viboral (Antioquia), Tuluá, El Dovio (Valle del Cauca), Ipiales (Nariño), Santa Rosa de Viterbo, Samacá, Belén, Ventaquemada y Tunja (Boyacá).

En el caso de la arracacha blanca, por su parte, el incremento estuvo motivado por la menor producción de cosechas en San Vicente Ferrer, El Carmen de Viboral, El Santuario (Antioquia), Ipiales, Potosí (Nariño), El Dovio (Valle del Cauca) y Cajamarca (Tolima). El aumento se presentó en seis de los diez mercados donde se comercializó.

En contraste, bajaron los precios del plátano hartón verde, las yucas llanera y criolla y la papa parda pastusa. En el caso del plátano hartón verde, por ejemplo, la disminución estuvo motivada por la mayor oferta disponible procedente de San Juan de Urabá, Andes, Jardín (Antioquia), Armenia, Calarcá, Quimbaya, Circasia, Montenegro (Quindío), Moñitos, Lorica, Puerto Escondido, Los Córdoba (Córdoba), Palestina, Risaralda y Chinchiná (Caldas). La reducción se presentó en veintitrés de los treinta y seis mercados donde se comercializó.

Gráfico 5. Comportamiento de los precios de la papa capira (25 de enero al 21 de febrero 2025)



Fuente: DANE, SIPSA.

Cuadro 4. Mercados mayoristas. Precios de venta de tubérculos, raíces y plátanos 2025 (15 al 21 de febrero)

Productos y mercados	Pesos por kilogramo				Tendencia	Productos y mercados	Pesos por kilogramo				Tendencia
	Mínimo	Máximo	Medio				Mínimo	Máximo	Medio		
Arracacha amarilla						Papa capira					
Arauca (Arauca)	2.600	2.800	2.725		+	Buenaventura (Valle del Cauca)	1.400	1.520	1.450		+
Bogotá, D.C., Corabastos	583	750	683		-	Cali, Cavasa	1.200	1.400	1.296		++
Bucaramanga, Centroabastos	1.440	1.920	1.644		+	Cali, Santa Elena	1.200	1.300	1.225		-
Buenaventura (Valle del Cauca)	1.760	2.000	1.840		=	Cartago (Valle del Cauca)	1.200	1.280	1.220		-
Cali, Cavasa	833	833	833		=	El Carmen de Viboral (Antioquia)	2.000	2.300	2.125		+
Cali, Santa Elena	1.500	1.583	1.556		+	El Santuario (Antioquia)	2.200	2.400	2.238		+
Chiquinquirá (Boyacá)	1.500	1.667	1.639		+	Ipiales (Nariño), Centro de acopio	1.000	1.200	1.050		++
Cúcuta, Cenabastos	2.000	2.300	2.178		-	Ipiales (Nariño), Ipiales somos todos	1.000	1.200	1.067		+
Duitama (Boyacá), Mercaplaza	2.000	2.333	2.222		+	La Ceja (Antioquia)	2.500	2.800	2.653		-
Florencia (Cauquetá)	1.600	1.600	1.600		-	La Unión (Antioquia)	2.000	2.250	2.106		+
Ibagué, Plaza La 21	640	800	747		+	Manizales, Centro Galerías	1.400	1.700	1.593		-
Neiva, Surabastos	1.120	1.280	1.213		+	Marinilla (Antioquia)	1.800	2.200	1.958		-
Pamplona (Norte de Santander)	1.400	2.000	1.667		+	Medellín, Central Mayorista de Antioquia	2.000	2.300	2.182		+
Popayán, Plaza de mercado del barrio Bolívar	1.680	1.800	1.750		-	Medellín, Plaza Minorista "José María Villa"	2.000	2.300	2.146		+
San Gil (Santander)	2.240	2.400	2.333		-	Montería, Mercado del Sur	2.000	2.400	2.267		+
Tibasosa (Boyacá), Coomproriente	2.000	2.333	2.208		-	Palmira (Valle del Cauca)	1.300	1.400	1.350		+
Tunja, Complejo de Servicios del Sur	1.500	1.833	1.630		=	Pasto, El Potrerillo	1.200	1.300	1.227		-
Valledupar, Mercabastos	3.600	3.600	3.600		+	Peñol (Antioquia)	2.200	2.600	2.417		+
Villavicencio, CAV	2.000	2.800	2.283		+	Pereira, La 41	1.600	1.800	1.693		-
Yopal (Casanare)	2.667	2.833	2.750		=	Pereira, Mercasa	1.400	1.560	1.482		-
						Popayán, Plaza de mercado del barrio Bolívar	1.120	1.200	1.163		-
Arracacha blanca						Rionegro (Antioquia)	2.300	2.600	2.458		+
Armenia, Mercar	2.333	2.500	2.389		++	San Vicente Ferrer (Antioquia)	2.000	2.000	2.000		=
Cartago (Valle del Cauca)	1.667	1.917	1.819		-	Santa Bárbara (Antioquia)	2.300	2.600	2.450		+
Ipiales (Nariño), Ipiales somos todos	600	800	700		+++	Sincelejo, Nuevo Mercado	2.100	2.300	2.187		+
Manizales, Centro Galerías	2.177	2.258	2.238		+	Sonsón (Antioquia)	2.300	2.400	2.350		-
Medellín, Central Mayorista de Antioquia	2.125	3.250	2.659		+	Tuluá (Valle del Cauca)	1.400	1.480	1.430		+
Medellín, Plaza Minorista "José María Villa"	3.000	3.600	3.293		-	Túquerres (Nariño)	1.000	1.200	1.075		+
Pasto, El Potrerillo	1.200	1.300	1.208		-	Papa criolla limpia					
Pereira, La 41	1.833	2.000	1.958		+	Arauca (Arauca)	1.979	2.292	2.161		-
Pereira, Mercasa	2.083	2.167	2.146		+	Armenia, Mercar	2.167	2.667	2.444		+++
Tuluá (Valle del Cauca)	1.667	1.833	1.722		-	Barranquilla, Barranquillita	2.560	2.800	2.724		+
						Barranquilla, Granabastos	2.800	2.880	2.851		+
Ñame criollo						Bogotá, D.C., Corabastos	2.444	3.111	2.824		-
Montería, Mercado del Sur	1.800	2.200	2.000		-	Bucaramanga, Centroabastos	2.000	2.400	2.219		-
Sincelejo, Nuevo Mercado	2.400	2.600	2.550		-	Cali, Cavasa	800	1.300	1.025		-
						Cali, Santa Elena	800	1.000	925		-
Ñame diamante						Cartagena, Bazurto	2.900	3.400	3.214		-
Montería, Mercado del Sur	1.000	1.200	1.100		-	Cartago (Valle del Cauca)	1.600	2.000	1.817		+
Sincelejo, Nuevo Mercado	1.200	1.400	1.333		+	Cúcuta, Cenabastos	2.000	2.400	2.167		-
						Duitama (Boyacá), Mercaplaza	1.800	2.000	1.867		+
Ñame espino						El Carmen de Viboral (Antioquia)	1.400	1.500	1.450		+++
Cartagena, Bazurto	2.300	2.600	2.450		+	El Santuario (Antioquia)	1.000	1.500	1.321		+++
Montería, Mercado del Sur	1.800	2.200	2.000		-	Florencia (Cauquetá)	2.400	2.520	2.453		-
Sincelejo, Nuevo Mercado	2.400	2.600	2.500		-	Ibagué, Plaza La 21	1.800	2.800	2.106		+
						Ipiales (Nariño), Ipiales somos todos	400	800	600		-
Papa Betina						La Ceja (Antioquia)	1.600	2.500	2.025		+
Tunja, Complejo de Servicios del Sur	900	1.200	1.085		+	La Unión (Antioquia)	900	1.700	1.275		+++
						La Unión (Nariño)	1.200	1.300	1.225		=

Cuadro 4. Mercados mayoristas. Precios de venta de tubérculos, raíces y plátanos (continuación)
2025 (15 al 21 de febrero)

Productos y mercados	Pesos por kilogramo				Tendencia	Productos y mercados	Pesos por kilogramo				Tendencia
	Mínimo	Máximo	Medio	Precios			Mínimo	Máximo	Medio	Precios	
Papa criolla limpia (continuación)						Papa parda pastusa					
Manizales, Centro Galerías	1.771	2.083	1.962		-	Arauca (Arauca)	1.480	1.500	1.490		-
Marinilla (Antioquia)	1.000	1.600	1.292		++	Armenia, Mercar	1.200	1.260	1.230		-
Medellín, Central Mayorista de Antioquia	900	2.000	1.440		+++	Bogotá, D.C., Corabastos	1.200	1.600	1.442		=
Medellín, Plaza Minorista "José María Villa"	1.200	2.300	1.746		+++	Bucaramanga, Centroabastos	1.400	1.500	1.410		-
Montería, Mercado del Sur	2.500	3.000	2.792		+	Bucaramanga, Mercados del centro	1.400	1.600	1.533		+
Neiva, Surabastos	1.400	1.900	1.650		-	Cali, Cavasa	1.000	1.400	1.229		++
Pamplona (Norte de Santander)	1.600	2.200	1.883		-	Cartago (Valle del Cauca)	1.100	1.200	1.165		-
Pereira, La 41	1.640	1.800	1.707		-	Chiquinquirá (Boyacá)	1.200	1.300	1.233		+
Pereira, Mercasa	1.440	2.000	1.703		+	Florencia (Cauquetá)	1.660	1.760	1.700		-
Rionegro (Antioquia)	1.400	2.800	1.867		+++	Manizales, Centro Galerías	1.300	1.400	1.383		-
San Gil (Santander)	2.200	2.400	2.300		-	Pereira, Mercasa	1.200	1.300	1.240		-
San Vicente Ferrer (Antioquia)	1.400	1.600	1.500		+++	Popayán, Plaza de mercado del barrio Bolívar	1.160	1.260	1.213		+
Santa Bárbara (Antioquia)	1.300	2.000	1.625		+++	San Gil (Santander)	1.200	1.440	1.367		-
Santa Marta (Magdalena)	2.800	3.000	2.876		+	Socorro (Santander)	1.500	1.560	1.530		+
Sincelejo, Nuevo Mercado	2.500	3.000	2.792		+	Yopal (Casanare)	1.563	1.563	1.563		-
Sonsón (Antioquia)	800	900	875		-						
Tibasosa (Boyacá), Coompro Oriente	1.600	2.200	2.000		+	Papa Puracé					
Tuluá (Valle del Cauca)	1.250	1.500	1.369		-	La Unión (Antioquia)	1.500	1.800	1.650		+
Tunja, Complejo de Servicios del Sur	1.800	2.000	1.956		+	Montería, Mercado del Sur	1.800	2.200	2.056		=
Túquerres (Nariño)	500	600	545		-	Sincelejo, Nuevo Mercado	2.000	2.100	2.025		+
Valledupar, Mercabastos	3.400	3.600	3.578		=						
Villavicencio, CAV	1.600	2.000	1.800		-	Papa rubí					
Yopal (Casanare)	2.708	2.708	2.708		=	Bogotá, D.C., Corabastos	1.000	1.200	1.102		+
						Cartagena, Bazurto	1.400	1.500	1.433		++
Papa criolla sucia						Pereira, La 41	1.360	1.560	1.427		-
Bogotá, D.C., Corabastos	1.800	2.400	2.142		-	Pereira, Mercasa	1.200	1.400	1.320		-
Cali, Cavasa	700	1.100	846		-	Santa Marta (Magdalena)	1.400	1.640	1.512		+
Chiquinquirá (Boyacá)	900	1.000	988		+	Sincelejo, Nuevo Mercado	1.280	1.440	1.367		+
Ipiales (Nariño), Centro de acopio	400	800	613		-	Tunja, Complejo de Servicios del Sur	900	1.200	1.085		+
Palmira (Valle del Cauca)	800	1.180	1.025		-						
Pasto, El Potrerillo	500	700	567		-	Papa R-12 negra					
Popayán, Plaza de mercado del barrio Bolívar	667	833	742		-	Bogotá, D.C., Corabastos	1.400	1.600	1.492		+
Tunja, Complejo de Servicios del Sur	1.000	1.400	1.150		-	Cartago (Valle del Cauca)	1.160	1.280	1.220		-
						Medellín, Central Mayorista de Antioquia	1.800	2.000	1.906		+
Papa ICA-Huila						Papa R-12 roja					
La Unión (Nariño)	1.500	1.600	1.550		++	Bogotá, D.C., Corabastos	1.400	1.600	1.492		+
Pasto, El Potrerillo	1.200	1.300	1.225		-						
Papa Morasurco						Papa sabanera					
La Unión (Nariño)	1.400	1.500	1.450		+	Bogotá, D.C., Corabastos	2.800	3.200	2.921		+
Papa nevada						Papa superior					
Cartago (Valle del Cauca)	2.500	2.750	2.625		-	Bogotá, D.C., Corabastos	1.200	1.600	1.431		+
El Santuario (Antioquia)	2.500	3.000	2.738		n.d.	Chiquinquirá (Boyacá)	1.200	1.300	1.233		+
Marinilla (Antioquia)	2.700	3.700	3.333		+	Cúcuta, Cenabastos	1.400	1.500	1.453		+
Medellín, Central Mayorista de Antioquia	2.500	4.000	3.379		-	Duitama (Boyacá), Mercaplaza	1.200	1.300	1.267		=
Peñol (Antioquia)	3.400	3.900	3.588		++	Ibagué, Plaza La 21	1.200	1.400	1.300		+
Pereira, Mercasa	3.800	4.800	4.317		++	Ipiales (Nariño), Centro de acopio	1.000	1.100	1.044		++
Rionegro (Antioquia)	3.300	4.400	3.975		++	Ipiales (Nariño), Ipiales somos todos	1.000	1.000	1.000		+
San Vicente Ferrer (Antioquia)	3.000	3.300	3.150		-	Neiva, Surabastos	1.200	1.400	1.332		+
						Pamplona (Norte de Santander)	1.360	1.500	1.411		++

Cuadro 4. Mercados mayoristas. Precios de venta de tubérculos, raíces y plátanos (continuación)
2025 (15 al 21 de febrero)

Productos y mercados	Pesos por kilogramo				Tendencia	Productos y mercados	Pesos por kilogramo				Tendencia
	Mínimo	Máximo	Medio	Precios			Mínimo	Máximo	Medio	Precios	
Papa superior (continuación)						Plátano dominico verde					
Pasto, El Potrerillo	900	1.100	970	-		Medellín, Central Mayorista de Antioquia	1.000	1.200	1.102	+	
Tibasosa (Boyacá), Coomproriente	1.300	1.300	1.300	=		Santa Bárbara (Antioquia)	600	700	650	-	
Tunja, Complejo de Servicios del Sur	1.000	1.200	1.133	-		Sonsón (Antioquia)	1.500	1.650	1.538	-	
Túquerres (Nariño)	900	1.000	988	+		Plátano guineo					
Villavicencio, CAV	1.300	1.500	1.400	-		Bogotá, D.C., Corabastos	2.800	3.500	3.238	+	
Papa suprema						Cartago (Valle del Cauca)	1.900	2.100	1.983	+	
Armenia, Mercar	1.200	1.260	1.230	-		La Ceja (Antioquia)	700	1.800	1.217	++	
Cali, Santa Elena	1.200	1.300	1.250	=		Medellín, Central Mayorista de Antioquia	1.300	1.700	1.492	++	
Palmira (Valle del Cauca)	1.240	1.300	1.260	+		Medellín, Plaza Minorista "José María Villa"	800	1.100	929	+	
Tuluá (Valle del Cauca)	1.280	1.400	1.337	+		Neiva, Surabastos	1.500	2.000	1.733	n.d.	
Papa única						Peñol (Antioquia)	1.000	1.500	1.325	-	
Barranquilla, Barranquillita	1.480	1.500	1.496	+		Rionegro (Antioquia)	1.500	1.700	1.558	-	
Barranquilla, Granabastos	1.460	1.520	1.498	+		Santa Bárbara (Antioquia)	600	700	650	+	
Bogotá, D.C., Corabastos	1.000	1.200	1.104	+		Sonsón (Antioquia)	500	750	650	-	
Bucaramanga, Centroabastos	1.200	1.300	1.224	+		Villavicencio, CAV	2.667	3.333	2.806	+	
Buenaventura (Valle del Cauca)	1.080	1.340	1.197	-		Plátano hartón maduro					
Cali, Cavasa	800	1.300	1.044	+		Armenia, Mercar	1.000	1.200	1.122	-	
Cali, Santa Elena	1.000	1.100	1.075	-		Bogotá, D.C., Corabastos	2.250	2.750	2.556	-	
Cartagena, Bazurto	1.200	1.600	1.320	+		Cúcuta, Cenabastos	2.500	3.000	2.778	-	
Cartago (Valle del Cauca)	1.000	1.100	1.030	-		Ibagué, Plaza La 21	1.500	2.200	1.888	-	
Cúcuta, Cenabastos	1.100	1.300	1.200	-		Medellín, Central Mayorista de Antioquia	1.600	2.000	1.771	+	
Ipiales (Nariño), Centro de acopio	800	1.000	894	+		Medellín, Plaza Minorista "José María Villa"	1.400	1.700	1.550	+	
La Unión (Nariño)	1.200	1.300	1.225	+		Neiva, Surabastos	1.800	2.000	1.917	+	
Manizales, Centro Galerías	1.280	1.300	1.292	+		Pereira, La 41	1.200	1.500	1.367	-	
Neiva, Surabastos	1.160	1.300	1.230	-		Pereira, Mercasa	1.600	1.900	1.742	+	
Pamplona (Norte de Santander)	1.100	1.200	1.117	+		Tunja, Complejo de Servicios del Sur	2.000	2.250	2.229	-	
Pasto, El Potrerillo	840	960	902	-		Plátano hartón verde					
Pereira, La 41	1.300	1.400	1.360	-		Arauca (Arauca)	2.500	2.800	2.575	+	
Pereira, Mercasa	1.200	1.360	1.275	-		Armenia, Mercar	1.200	1.500	1.378	-	
Popayán, Plaza de mercado del barrio Bolívar	1.160	1.240	1.195	++		Armenia, Retiro	1.200	1.400	1.322	-	
Valledupar, Mercabastos	1.200	1.300	1.229	=		Barranquilla, Barranquillita	1.800	1.800	1.800	=	
Valledupar, Mercado Nuevo	1.200	1.300	1.243	+		Bogotá, D.C., Corabastos	2.250	2.750	2.556	-	
Plátano comino						Bucaramanga, Centroabastos	3.040	3.200	3.116	+	
Medellín, Central Mayorista de Antioquia	2.000	2.300	2.156	+		Cali, Cavasa	1.700	1.800	1.742	+	
Rionegro (Antioquia)	2.400	2.600	2.483	-		Cali, Santa Elena	1.400	1.500	1.450	-	
Plátano dominico hartón maduro						Cartagena, Bazurto	1.200	1.800	1.475	+	
Manizales, Centro Galerías	1.500	1.500	1.500	+		Chiquinquirá (Boyacá)	2.250	2.500	2.442	-	
Pereira, La 41	1.200	1.500	1.367	-		Cúcuta, Cenabastos	2.500	3.000	2.781	-	
Pereira, Mercasa	1.600	1.900	1.742	+		Duitama (Boyacá), Mercaplaza	2.250	2.350	2.283	-	
Plátano dominico hartón verde						Florencia (Cauquetá)	2.000	2.000	2.000	=	
Armenia, Retiro	1.000	1.200	1.122	-		Ibagué, Plaza La 21	1.500	2.200	1.879	-	
Cartago (Valle del Cauca)	1.600	1.800	1.700	+		La Ceja (Antioquia)	1.500	2.500	2.025	++	
Manizales, Centro Galerías	1.400	1.500	1.450	-		Medellín, Central Mayorista de Antioquia	1.600	2.000	1.771	+	
Pereira, La 41	1.200	1.500	1.367	-		Medellín, Plaza Minorista "José María Villa"	1.400	1.700	1.550	+	
Pereira, Mercasa	1.600	1.900	1.742	+		Montería, Mercado del Sur	1.125	1.250	1.229	-	
						Neiva, Surabastos	1.800	2.000	1.917	+	
						Palmira (Valle del Cauca)	1.500	1.700	1.588	-	
						Pamplona (Norte de Santander)	2.250	3.000	2.722	-	
						Pereira, La 41	1.200	1.500	1.367	-	

Cuadro 4. Mercados mayoristas. Precios de venta de tubérculos, raíces y plátanos (conclusión) 2025 (15 al 21 de febrero)

Productos y mercados	Pesos por kilogramo				Tendencia	Productos y mercados	Pesos por kilogramo				Tendencia
	Mínimo	Máximo	Medio				Mínimo	Máximo	Medio		
Plátano hartón verde (continuación)						Yuca criolla					
Pereira, Mercasa	1.600	1.900	1.742		+	Arauca (Arauca)	1.571	1.714	1.643		=
Popayán, Plaza de mercado del barrio Bolívar	1.520	1.600	1.570		-	Barranquilla, Barranquillita	975	1.050	1.006		=
Rionegro (Antioquia)	2.000	2.300	2.167		-	Barranquilla, Granabastos	1.000	1.050	1.013		-
San Gil (Santander)	1.200	1.600	1.483		-	Bucaramanga, Centroabastos	1.429	1.667	1.576		-
Santa Bárbara (Antioquia)	1.000	1.700	1.250		-	Cartagena, Bazurto	1.000	1.000	1.000		=
Santa Marta (Magdalena)	1.700	1.850	1.782		-	Cúcuta, Cenabastos	2.000	2.200	2.044		-
Sincelejo, Nuevo Mercado	1.237	1.385	1.299		+	Medellín, Central Mayorista de Antioquia	1.680	1.800	1.758		+
Socorro (Santander)	1.200	1.600	1.413		+	Medellín, Plaza Minorista "José María Villa"	1.560	1.720	1.662		-
Tibasosa (Boyacá), Coompro Oriente	2.150	2.250	2.238		-	Montería, Mercado del Sur	750	875	785		-
Tuluá (Valle del Cauca)	2.000	2.300	2.150		-	Pamplona (Norte de Santander)	2.143	2.262	2.202		+
Tunja, Complejo de Servicios del Sur	2.000	2.250	2.229		-	San Gil (Santander)	2.167	2.267	2.217		-
Valledupar, Mercabastos	1.800	1.800	1.800		-	Sincelejo, Nuevo Mercado	825	875	871		=
Villavicencio, CAV	2.560	2.880	2.700		-	Socorro (Santander)	1.200	1.300	1.233		+
Yopal (Casanare)	2.720	2.800	2.760		-	Valledupar, Mercabastos	950	1.000	969		-
						Valledupar, Mercado Nuevo	950	1.000	967		-
Plátano hartón verde ecuatoriano						Yuca ICA					
Ipiales (Nariño), Ipiales somos todos	1.533	1.667	1.583		-	Armenia, Mercar	1.200	1.280	1.240		+
Pasto, El Potrerillo	1.733	1.833	1.814		+	Armenia, Retiro	1.120	1.280	1.213		-
Popayán, Plaza de mercado del barrio Bolívar	1.833	2.000	1.938		-	Cali, Cavasa	1.400	1.480	1.435		+
Túquerres (Nariño)	1.800	1.867	1.833		+	Cali, Santa Elena	1.320	1.400	1.355		-
						Cartago (Valle del Cauca)	1.360	1.440	1.393		++
Plátano hartón verde Eje Cafetero						Yuca llanera					
Medellín, Central Mayorista de Antioquia	2.100	2.200	2.167		-	Florencia (Cauquetá)	1.600	1.600	1.600		+++
						La Unión (Nariño)	1.000	1.040	1.013		+
Plátano hartón verde llanero						Yuca criolla					
Bogotá, D.C., Corabastos	3.000	3.500	3.307		=	Manizales, Centro Galerías	1.480	1.600	1.550		+
						Neiva, Surabastos	2.400	2.400	2.400		+
Ulluco						Yuca llanera					
Buenaventura (Valle del Cauca)	2.300	2.600	2.450		=	Palmira (Valle del Cauca)	1.400	1.480	1.455		-
Cali, Cavasa	1.333	1.500	1.417		-	Pasto, El Potrerillo	2.000	2.167	2.028		-
Pasto, El Potrerillo	1.719	1.875	1.836		+	Pereira, La 41	1.400	1.400	1.400		=
Popayán, Plaza de mercado del barrio Bolívar	1.300	1.383	1.335		+	Pereira, Mercasa	1.400	1.400	1.400		=
Túquerres (Nariño)	1.333	1.500	1.425		++	Popayán, Plaza de mercado del barrio Bolívar	1.000	1.083	1.052		+
						Tuluá (Valle del Cauca)	1.360	1.440	1.413		+
Yuca chirosa						Yuca llanera					
Buenaventura (Valle del Cauca)	1.680	1.880	1.760		+	Bogotá, D.C., Corabastos	1.500	2.167	1.750		-
Ibagué, Plaza La 21	1.167	1.500	1.263		-	Chiquinquirá (Boyacá)	1.667	1.833	1.694		-
La Ceja (Antioquia)	1.600	2.000	1.703		+	Duitama (Boyacá), Mercaplaza	1.667	1.667	1.667		+
Medellín, Central Mayorista de Antioquia	1.200	1.320	1.251		-	Tibasosa (Boyacá), Coompro Oriente	1.500	1.833	1.617		-
Rionegro (Antioquia)	1.320	1.400	1.360		+	Tunja, Complejo de Servicios del Sur	1.667	2.000	1.769		-
						Villavicencio, CAV	1.333	1.667	1.547		-
						Yopal (Casanare)	1.333	1.500	1.417		+++

TENDENCIAS

---	-	+	+++
Variación mayor al -20 %	Variación entre 0 % y -10 %	Variación entre 0 % y 10 %	Variación mayor al 20 %
--	=	++	n. d.
Variación entre -10 % y -20 %	Variación igual a 0 %	Variación entre 10 % y 20 %	No determinado

GRANOS, CÁRNICOS Y PROCESADOS

INFORMACIÓN PARA TODOS

Subió el precio de la arveja verde seca importada

Durante la presente semana aumentaron los precios mayoristas de la arveja verde importada en trece de los veintitrés mercados donde se ofreció. Según los comerciantes, este comportamiento estuvo asociado a la menor llegada de este producto importado desde Canadá. En el Mercado Nuevo de Valledupar el aumento fue del 5,88%, ofreciéndose el kilo a \$6.000.

De la misma forma subieron las cotizaciones del café instantáneo en once de los veinte mercados donde se ofreció. El alza se debió al incremento en los despachos hacia supermercados y tiendas de barrio.

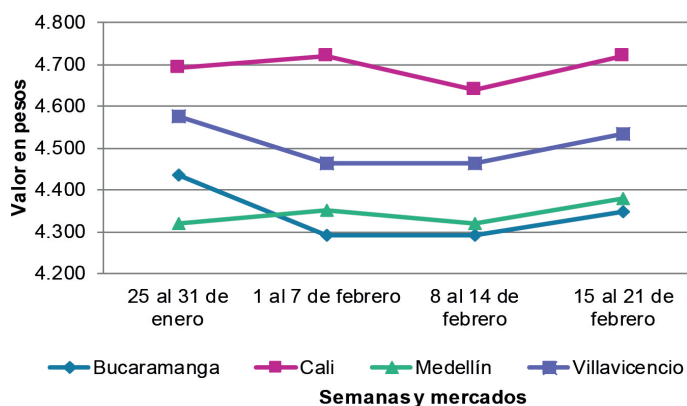
También, subieron las cotizaciones del huevo rojo AA, esta vez en doce de los veinticuatro mercados donde se negoció. El anterior comportamiento se debió a la menor presencia de este tipo de huevo procedente de Fredonia y Venecia (Antioquia).



Fuente: <https://ecomana.com.ar/tienda/arvejas-secas/>

En contraste, bajaron las cotizaciones del cuchuco de maíz en ocho de los catorce mercados donde se ofreció. Lo anterior se dio como consecuencia del mayor ingreso de producto desde Cerete y Montería (Córdoba). En Cali el kilo se vendió a \$2.467, 3,90% menos que la semana inmediatamente anterior.

Gráfico 6. Comportamiento de los precios de la arveja verde seca importada (25 de enero al 21 de febrero 2025)



Fuente: DANE, SIPSA.

Cuadro 5. Mercados mayoristas. Precios de venta de granos y cereales 2025 (15 al 21 de febrero)

Productos y mercados	Pesos por kilogramo				Tendencia	Productos y mercados	Pesos por kilogramo				Tendencia
	Mínimo	Máximo	Medio				Mínimo	Máximo	Medio		
Arroz blanco importado						Arroz excelso (continuación)					
Pasto, El Potrerillo	4.400	4.444	4.422	-		Montería, Mercado del Sur	3.920	4.000	3.960	=	
Arroz de primera						Santa Marta (Magdalena)	4.160	4.240	4.203	n.d.	
Armenia, Mercar	4.176	4.280	4.228	=		Sincelejo, Nuevo Mercado	4.000	4.000	4.000	=	
Barranquilla, Barranquillita	4.033	4.060	4.047	+		Valledupar, Mercado Nuevo	3.920	4.000	3.973	=	
Barranquilla, Granabastos	4.033	4.067	4.047	=		Arroz sopa cristal					
Bogotá, D.C., Corabastos	3.360	3.444	3.401	-		Bogotá, D.C., Corabastos	2.800	3.120	2.966	+	
Bogotá, D.C., Paloquemao	3.920	4.480	4.160	+		Bogotá, D.C., Paloquemao	3.360	3.600	3.460	-	
Bogotá, D.C., Plaza España	3.880	4.152	4.008	+		Bucaramanga, Centroabastos	2.092	2.320	2.204	+	
Bogotá, D.C., Plaza Las Flores	3.500	3.600	3.545	-		Bucaramanga, Mercados del centro	2.400	2.400	2.400	=	
Bucaramanga, Mercados del centro	4.240	4.400	4.320	+		Arveja amarilla seca importada					
Buenaventura (Valle del Cauca)	4.240	4.400	4.336	-		Bogotá, D.C., Corabastos	3.440	4.000	3.800	-	
Cali, La Floresta	3.400	4.000	3.720	+		Bogotá, D.C., Paloquemao	4.840	5.600	5.150	+	
Cali, Santa Elena	3.300	3.840	3.560	+		Bucaramanga, Centroabastos	4.252	4.348	4.287	+	
Cali, Siloé	3.600	4.000	3.800	-		Cúcuta, Cenabastos	3.300	3.700	3.467	-	
Cartagena, Bazurto	3.778	3.889	3.839	-		Cúcuta, La Nueva Sexta	4.000	4.200	4.133	+	
Cartago (Valle del Cauca)	3.984	4.000	3.995	-		Ibagué, Plaza La 21	3.040	3.160	3.115	+	
Cúcuta, Cenabastos	3.733	4.000	3.867	+		Pamplona (Norte de Santander)	4.348	4.348	4.348	+	
Cúcuta, La Nueva Sexta	3.867	4.000	3.933	+		Arveja verde seca importada					
Florencia (Cauquetá)	4.120	4.160	4.133	=		Armenia, Mercar	4.388	4.463	4.425	=	
Manizales, Centro Galerías	4.000	4.160	4.107	=		Bogotá, D.C., Corabastos	3.600	4.040	3.810	+	
Medellín, Central Mayorista de Antioquia	3.864	3.920	3.894	=		Bogotá, D.C., Paloquemao	4.840	5.600	5.150	+	
Medellín, Plaza Minorista "José María Villa"	3.960	4.040	3.996	+		Bogotá, D.C., Plaza España	4.480	4.960	4.734	+	
Montería, Mercado del Sur	3.244	3.333	3.300	-		Bucaramanga, Centroabastos	4.696	4.761	4.717	=	
Neiva, Surabastos	3.800	3.800	3.800	=		Bucaramanga, Mercados del centro	4.348	4.348	4.348	+	
Palmira (Valle del Cauca)	3.500	4.160	3.890	-		Buenaventura (Valle del Cauca)	3.760	3.840	3.800	+	
Pamplona (Norte de Santander)	3.800	3.867	3.833	=		Cali, La Floresta	4.400	4.560	4.507	+	
Pasto, El Potrerillo	4.400	4.400	4.400	+		Cali, Santa Elena	4.160	4.400	4.240	-	
Pereira, Mercasa	4.080	4.160	4.112	=		Cali, Siloé	4.560	4.800	4.720	+	
Popayán, Plaza de mercado del barrio Bolívar	3.760	3.840	3.800	=		Cartagena, Bazurto	4.500	4.500	4.500	=	
Santa Marta (Magdalena)	3.240	3.316	3.283	-		Cúcuta, Cenabastos	3.800	4.180	3.993	=	
Sincelejo, Nuevo Mercado	2.960	3.000	2.987	+		Cúcuta, La Nueva Sexta	4.000	4.200	4.067	+	
Tuluá (Valle del Cauca)	3.660	4.000	3.824	-		Manizales, Centro Galerías	4.405	4.449	4.420	=	
Tunja, Complejo de Servicios del Sur	3.440	3.600	3.547	-		Medellín, Central Mayorista de Antioquia	4.304	4.456	4.380	+	
Villavicencio, CAV	3.880	3.920	3.900	=		Medellín, Plaza Minorista "José María Villa"	3.936	4.000	3.974	+	
Arroz de segunda						Palmira (Valle del Cauca)	4.800	5.000	4.950	=	
Barranquilla, Barranquillita	3.560	3.584	3.573	-		Pamplona (Norte de Santander)	4.174	4.174	4.174	-	
Barranquilla, Granabastos	3.556	3.600	3.575	-		Pasto, El Potrerillo	3.200	3.280	3.260	-	
Bogotá, D.C., Corabastos	3.300	3.360	3.325	+		Pereira, Mercasa	3.980	4.480	4.230	=	
Bogotá, D.C., Paloquemao	3.680	4.160	3.880	+		Popayán, Plaza de mercado del barrio Bolívar	4.560	4.800	4.667	=	
Bogotá, D.C., Plaza España	3.696	3.800	3.748	-		Santa Marta (Magdalena)	5.091	5.273	5.211	=	
Cartagena, Bazurto	3.111	3.244	3.200	=		Tuluá (Valle del Cauca)	4.320	4.480	4.373	+	
Arroz excelso						Tunja, Complejo de Servicios del Sur	4.600	4.700	4.650	-	
Barranquilla, Barranquillita	4.040	4.088	4.064	+		Valledupar, Mercado Nuevo	6.000	6.000	6.000	+	
Barranquilla, Granabastos	4.064	4.160	4.096	-		Villavicencio, CAV	4.435	4.652	4.533	+	
Bogotá, D.C., Paloquemao	5.520	5.760	5.680	+		Cuchuco de cebada					
Bucaramanga, Centroabastos	4.064	4.160	4.128	+		Bogotá, D.C., Corabastos	4.080	4.808	4.342	+	
Cartagena, Bazurto	4.000	4.080	4.030	=		Bogotá, D.C., Paloquemao	5.200	6.000	5.500	+	
Ibagué, Plaza La 21	3.480	3.640	3.580	-							

Cuadro 5. Mercados mayoristas. Precios de venta de granos y cereales (continuación)
2025 (15 al 21 de febrero)

Productos y mercados	Pesos por kilogramo				Tendencia	Productos y mercados	Pesos por kilogramo				Tendencia
	Mínimo	Máximo	Medio				Mínimo	Máximo	Medio		
Cuchuco de cebada (continuación)						Frijol calima (continuación)					
Bogotá, D.C., Plaza España	4.600	5.400	5.075		+	Cali, Santa Elena	7.520	8.000	7.733		=
Bucaramanga, Centroabastos	4.000	4.720	4.288		=	Cali, Siloé	8.400	8.800	8.533		+
Bucaramanga, Mercados del centro	4.000	4.320	4.160		=	Palmira (Valle del Cauca)	7.800	8.000	7.925		=
Cuchuco de maíz						Popayán, Plaza de mercado del barrio Bolívar	6.400	6.680	6.573		-
Bogotá, D.C., Corabastos	3.384	4.160	3.600		-	Tuluá (Valle del Cauca)	8.000	8.320	8.160		+
Bogotá, D.C., Paloquemao	4.800	5.200	5.000		=	Frijol cargamanto blanco					
Bogotá, D.C., Plaza España	3.600	4.000	3.850		-	El Carmen de Viboral (Antioquia)	8.700	9.200	8.975		+
Bucaramanga, Centroabastos	4.000	4.720	4.288		=	Marinilla (Antioquia)	8.500	9.000	8.750		+
Bucaramanga, Mercados del centro	4.000	4.320	4.160		=	Medellín, Central Mayorista de Antioquia	10.000	11.200	10.625		+
Cali, La Floresta	2.400	2.500	2.467		-	Medellín, Plaza Minorista "José María Villa"	10.000	11.000	10.500		+
Cali, Santa Elena	2.400	2.600	2.533		=	Peñol (Antioquia)	9.000	9.500	9.250		=
Cali, Siloé	2.600	2.600	2.600		-	San Vicente Ferrer (Antioquia)	10.000	10.500	10.250		++
Cartago (Valle del Cauca)	2.280	2.320	2.304		-	Frijol cargamanto rojo					
Florencia (Cauquetá)	3.208	3.392	3.312		-	Armenia, Mercar	11.322	11.454	11.388		-
Ibagué, Plaza La 21	2.696	3.032	2.896		-	Bogotá, D.C., Corabastos	8.940	9.800	9.247		n.d.
Montería, Mercado del Sur	2.100	2.200	2.175		-	Bogotá, D.C., Paloquemao	10.000	12.000	10.760		-
Popayán, Plaza de mercado del barrio Bolívar	2.400	2.640	2.555		=	Bogotá, D.C., Plaza España	10.560	11.000	10.721		+
Sincelejo, Nuevo Mercado	2.800	3.200	3.000		=	Bogotá, D.C., Plaza Las Flores	9.600	10.160	9.880		-
Frijol bolón						Cartago (Valle del Cauca)	10.400	10.560	10.493		+
Armenia, Mercar	11.903	12.018	11.960		=	El Carmen de Viboral (Antioquia)	8.500	9.000	8.750		+
Bogotá, D.C., Corabastos	8.400	9.440	9.010		-	Ibagué, Plaza La 21	8.860	8.960	8.905		+
Bogotá, D.C., Paloquemao	9.600	12.800	11.040		-	Manizales, Centro Galerías	10.573	11.101	10.920		=
Bogotá, D.C., Plaza España	9.952	10.200	10.042		-	Marinilla (Antioquia)	8.500	9.000	8.750		+
Bogotá, D.C., Plaza Las Flores	9.600	10.000	9.800		-	Medellín, Central Mayorista de Antioquia	9.500	10.800	10.075		-
Cartago (Valle del Cauca)	9.920	10.400	10.147		+	Medellín, Plaza Minorista "José María Villa"	10.000	10.500	10.375		+
Pereira, Mercasa	10.470	11.080	10.775		=	Peñol (Antioquia)	9.000	9.500	9.250		=
Popayán, Plaza de mercado del barrio Bolívar	7.120	7.280	7.200		-	Pereira, Mercasa	11.200	12.560	11.880		=
Tuluá (Valle del Cauca)	9.920	10.160	10.027		=	San Vicente Ferrer (Antioquia)	9.000	9.300	9.150		+
Villavicencio, CAV	9.930	10.522	10.233		-	Villavicencio, CAV	9.565	12.174	10.685		-
Frijol cabeza negra importado						Frijol nima calima					
Barranquilla, Barranquillita	7.400	7.500	7.433		+	Armenia, Mercar	8.696	8.811	8.753		-
Cartagena, Bazurto	7.000	7.500	7.250		=	Bogotá, D.C., Corabastos	6.800	7.400	7.100		+
Santa Marta (Magdalena)	7.436	8.127	7.885		=	Bogotá, D.C., Plaza España	8.000	8.892	8.431		-
Frijol cabeza negra nacional						Bogotá, D.C., Plaza Las Flores	8.000	8.960	8.600		+
Barranquilla, Granabastos	6.390	6.400	6.397		+	Cartago (Valle del Cauca)	8.000	8.960	8.427		+
Montería, Mercado del Sur	4.500	5.000	4.725		-	Florencia (Cauquetá)	8.000	8.256	8.152		-
Sincelejo, Nuevo Mercado	7.000	7.600	7.300		=	Manizales, Centro Galerías	8.106	8.502	8.348		+
Valledupar, Mercado Nuevo	7.000	7.500	7.167		=	Medellín, Central Mayorista de Antioquia	7.000	8.000	7.500		+
Frijol calima						Neiva, Surabastos	7.840	8.320	8.053		-
Buenaventura (Valle del Cauca)	7.680	7.784	7.741		+	Frijol palomito importado					
Cali, La Floresta	7.600	7.600	7.600		-	Barranquilla, Barranquillita	7.400	7.500	7.467		=
						Barranquilla, Granabastos	7.000	7.200	7.100		=
						Cartagena, Bazurto	8.000	8.500	8.250		=
						Santa Marta (Magdalena)	7.964	8.091	8.048		=

Cuadro 5. Mercados mayoristas. Precios de venta de granos y cereales (continuación)
2025 (15 al 21 de febrero)

Productos y mercados	Pesos por kilogramo				Tendencia	Productos y mercados	Pesos por kilogramo				Tendencia
	Mínimo	Máximo	Medio				Mínimo	Máximo	Medio		
Frijol radical						Lenteja importada (continuación)					
Bogotá, D.C., Corabastos	7.400	8.000	7.700		+	Cali, La Floresta	7.000	7.200	7.067		-
Bogotá, D.C., Plaza España	7.960	8.200	8.043		-	Cali, Santa Elena	6.640	6.880	6.747		-
Bucaramanga, Centroabastos	9.565	9.739	9.623		=	Cali, Siloé	7.200	7.360	7.253		+
Medellín, Central Mayorista de Antioquia	7.300	8.000	7.650		-	Cartagena, Bazurto	7.000	7.500	7.250		=
Frijol Uribe rosado						Cartago (Valle del Cauca)	7.200	7.680	7.467		+
Cartago (Valle del Cauca)	8.464	8.960	8.712		+	Cúcuta, Cenabastos	7.000	7.280	7.093		-
Pereira, Mercasa	10.500	10.560	10.530		=	Cúcuta, La Nueva Sexta	7.000	7.167	7.083		-
Frijol Zaragoza						Florencia (Caquetá)	7.560	7.696	7.619		+
Barranquilla, Barranquillita	9.500	9.600	9.533		+	Ibagué, Plaza La 21	6.700	6.800	6.740		+
Barranquilla, Granabastos	8.800	8.900	8.850		-	Manizales, Centro Galerías	7.665	7.952	7.814		=
Cartagena, Bazurto	9.000	9.500	9.375		=	Medellín, Central Mayorista de Antioquia	7.280	7.440	7.352		+
Cúcuta, Cenabastos	9.000	9.000	9.000		=	Medellín, Plaza Minorista "José María Villa"	6.880	7.120	7.000		-
Cúcuta, La Nueva Sexta	9.000	9.000	9.000		-	Montería, Mercado del Sur	7.200	7.400	7.350		=
Montería, Mercado del Sur	8.500	8.600	8.575		-	Neiva, Surabastos	7.360	7.840	7.600		=
Santa Marta (Magdalena)	9.727	10.127	9.891		=	Palmira (Valle del Cauca)	7.400	7.400	7.400		=
Sincelejo, Nuevo Mercado	8.800	9.200	9.000		+	Pamplona (Norte de Santander)	8.087	8.261	8.174		=
Valledupar, Mercado Nuevo	9.000	9.000	9.000		+	Pasto, El Potrerillo	5.520	6.000	5.720		+
Garbanzo importado						Pereira, Mercasa	7.500	8.240	7.870		=
Arauca (Arauca)	7.518	8.514	8.016		=	Popayán, Plaza de mercado del barrio Bolívar	6.800	7.104	6.901		+
Armenia, Mercar	8.150	8.811	8.370		=	Santa Marta (Magdalena)	8.091	8.527	8.364		=
Bogotá, D.C., Corabastos	9.000	9.320	9.180		-	Sincelejo, Nuevo Mercado	6.800	7.000	6.900		=
Bogotá, D.C., Paloquemao	10.800	12.000	11.160		+	Tuluá (Valle del Cauca)	7.600	7.920	7.787		+
Bogotá, D.C., Plaza España	9.944	10.720	10.267		+	Tunja, Complejo de Servicios del Sur	6.800	6.900	6.850		-
Bogotá, D.C., Plaza Las Flores	9.440	10.400	10.110		-	Valledupar, Mercado Nuevo	7.000	8.000	7.333		=
Bucaramanga, Centroabastos	6.957	7.217	7.043		+	Villavicencio, CAV	7.391	8.130	7.793		-
Bucaramanga, Mercados del centro	6.957	7.391	7.174		=	Maíz amarillo cáscara					
Cartago (Valle del Cauca)	5.920	7.040	6.427		-	Bogotá, D.C., Corabastos	1.800	2.000	1.881		-
Cúcuta, Cenabastos	5.900	6.100	6.020		+	Bogotá, D.C., Paloquemao	2.800	2.880	2.840		+
Cúcuta, La Nueva Sexta	7.000	7.500	7.333		+	Bogotá, D.C., Plaza España	2.388	2.560	2.487		+
Medellín, Central Mayorista de Antioquia	6.000	6.400	6.180		+	Manizales, Centro Galerías	2.000	2.240	2.130		+
Medellín, Plaza Minorista "José María Villa"	5.760	5.984	5.836		=	Medellín, Central Mayorista de Antioquia	2.100	2.300	2.213		+
Neiva, Surabastos	6.240	7.000	6.680		=	Medellín, Plaza Minorista "José María Villa"	1.900	2.000	1.950		=
Pamplona (Norte de Santander)	6.522	6.870	6.696		-	Montería, Mercado del Sur	2.000	2.200	2.100		=
Pereira, Mercasa	6.280	6.830	6.555		=	Neiva, Surabastos	2.000	2.000	2.000		=
Villavicencio, CAV	6.400	7.840	7.135		=	Sincelejo, Nuevo Mercado	1.689	1.867	1.778		+
Lenteja importada						Valledupar, Mercado Nuevo	2.000	2.000	2.000		=
Arauca (Arauca)	9.111	9.667	9.389		=	Maíz amarillo cáscara importado					
Armenia, Mercar	11.335	11.454	11.394		+	Medellín, Central Mayorista de Antioquia	1.500	1.500	1.500		=
Barranquilla, Barranquillita	8.000	8.100	8.033		=	Maíz amarillo trillado					
Barranquilla, Granabastos	7.750	7.800	7.783		+	Armenia, Mercar	2.240	2.268	2.254		=
Bogotá, D.C., Corabastos	6.900	7.240	7.085		+	Barranquilla, Barranquillita	2.870	2.885	2.878		-
Bogotá, D.C., Paloquemao	7.680	7.840	7.760		-	Barranquilla, Granabastos	2.850	2.900	2.869		+
Bogotá, D.C., Plaza España	7.320	8.200	7.815		+	Bogotá, D.C., Plaza España	2.600	2.800	2.694		+
Bogotá, D.C., Plaza Las Flores	7.600	7.840	7.660		-	Cali, La Floresta	2.700	2.800	2.733		+
Bucaramanga, Centroabastos	8.000	8.522	8.174		+	Cali, Santa Elena	2.560	2.600	2.587		+
Bucaramanga, Mercados del centro	8.000	8.000	8.000		-	Cali, Siloé	2.600	2.700	2.667		=
Buenaventura (Valle del Cauca)	6.960	7.360	7.147		+	Cartagena, Bazurto	2.375	3.000	2.781		-

Cuadro 5. Mercados mayoristas. Precios de venta de granos y cereales (conclusión)
2025 (15 al 21 de febrero)

Productos y mercados	Pesos por kilogramo				Tendencia	Productos y mercados	Pesos por kilogramo				Tendencia
	Mínimo	Máximo	Medio				Mínimo	Máximo	Medio		
Maíz amarillo trillado (continuación)						Maíz blanco trillado (continuación)					
Medellín, Central Mayorista de Antioquia	2.300	2.560	2.453	=		Manizales, Centro Galerías	2.320	2.400	2.360	=	
Medellín, Plaza Minorista "José María Villa"	2.500	2.550	2.525	-		Medellín, Central Mayorista de Antioquia	2.320	2.450	2.383	=	
Montería, Mercado del Sur	2.300	2.500	2.375	+		Medellín, Plaza Minorista "José María Villa"	2.500	2.550	2.525	-	
Pereira, Mercasa	2.890	3.100	2.995	=		Montería, Mercado del Sur	2.300	2.500	2.375	+	
Santa Marta (Magdalena)	2.660	2.666	2.663	-		Neiva, Surabastos	2.240	2.280	2.253	+	
Sincelejo, Nuevo Mercado	2.156	2.378	2.267	+		Palmira (Valle del Cauca)	2.500	2.600	2.540	=	
Tuluá (Valle del Cauca)	2.290	2.300	2.297	-		Pereira, Mercasa	2.710	3.020	2.865	=	
Maíz blanco cáscara						Popayán, Plaza de mercado del barrio Bolívar	2.040	2.076	2.055	-	
Medellín, Central Mayorista de Antioquia	1.900	2.000	1.963	=		Santa Marta (Magdalena)	2.240	2.260	2.250	+	
Maíz blanco retilado						Sincelejo, Nuevo Mercado	2.356	2.400	2.385	+	
Cartago (Valle del Cauca)	2.280	2.300	2.290	-		Tuluá (Valle del Cauca)	2.270	2.300	2.283	-	
Maíz blanco trillado						Tunja, Complejo de Servicios del Sur	2.500	2.600	2.567	+	
Armenia, Mercar	2.440	2.500	2.470	=		Valledupar, Mercado Nuevo	2.600	2.600	2.600	=	
Barranquilla, Barranquillita	2.678	2.690	2.683	+		Villavicencio, CAV	2.500	2.500	2.500	=	
Barranquilla, Granabastos	2.625	2.675	2.644	=		Maíz pira					
Bogotá, D.C., Corabastos	2.160	2.560	2.345	-		Bogotá, D.C., Corabastos	4.200	4.400	4.290	-	
Bogotá, D.C., Paloquemao	2.880	3.200	3.080	+		Bogotá, D.C., Paloquemao	5.760	6.560	6.180	+	
Bogotá, D.C., Plaza España	2.640	2.800	2.744	+		Bogotá, D.C., Plaza España	4.326	4.960	4.655	+	
Cali, La Floresta	2.400	2.500	2.467	=		Bucaramanga, Centroabastos	5.217	5.913	5.449	+	
Cali, Santa Elena	2.300	2.400	2.367	=		Bucaramanga, Mercados del centro	5.217	5.478	5.348	+	
Cali, Siloé	2.500	2.500	2.500	-		Cúcuta, Cenabastos	4.000	4.600	4.267	+	
Cartagena, Bazarito	2.875	3.000	2.938	-		Cúcuta, La Nueva Sexta	4.300	4.400	4.367	-	
Cartago (Valle del Cauca)	2.260	2.300	2.273	=		Medellín, Central Mayorista de Antioquia	4.080	4.240	4.156	-	
Cúcuta, Cenabastos	2.700	2.900	2.787	+		Medellín, Plaza Minorista "José María Villa"	3.984	4.120	4.026	+	
Cúcuta, La Nueva Sexta	3.500	3.500	3.500	++		Montería, Mercado del Sur	4.500	5.000	4.875	=	
Florencia (Caquetá)	2.600	2.800	2.733	=		Sincelejo, Nuevo Mercado	3.800	4.000	3.950	=	
Ibagué, Plaza La 21	2.300	2.360	2.335	+		Villavicencio, CAV	4.000	4.870	4.315	-	

TENDENCIAS

---	-	+	+++
Variación mayor al -20 %	Variación entre 0 % y -10 %	Variación entre 0 % y 10 %	Variación mayor al 20 %
--	=	++	n. d.
Variación entre -10 % y -20 %	Variación igual a 0 %	Variación entre 10 % y 20 %	No determinado

Cuadro 6. Mercados mayoristas. Precios de venta de huevos y lácteos 2025 (15 al 21 de febrero)

Productos y mercados	Pesos por kilogramo				Tendencia	Productos y mercados	Pesos por kilogramo				Tendencia
	Mínimo	Máximo	Medio				Mínimo	Máximo	Medio		
Huevo blanco A						Huevo rojo AA (continuación)					
Buenaventura (Valle del Cauca)	567	600	578	-		Cali, Santa Elena	450	467	463	+	
Cartago (Valle del Cauca)	437	483	457	-		Cali, Siloé	483	483	483	+	
Manizales, Centro Galerías	450	450	450	=		Cartagena, Bazurto	450	483	467	=	
Pereira, La 41	433	433	433	=		Cartago (Valle del Cauca)	500	560	527	-	
						Cúcuta, Cenabastos	433	439	435	+	
Huevo blanco AA						Cúcuta, La Nueva Sexta	431	439	434	++	
Cartago (Valle del Cauca)	500	560	527	-		Ibagué, Plaza La 21	467	467	467	+	
Manizales, Centro Galerías	490	490	490	=		Medellín, Central Mayorista de Antioquia	446	452	450	+	
Pereira, La 41	500	500	500	+		Medellín, Plaza Minorista "José María Villa"	460	463	461	+	
						Montería, Mercado del Sur	433	467	458	=	
Huevo blanco B						Neiva, Surabastos	433	450	444	=	
Pereira, La 41	400	400	400	=		Palmira (Valle del Cauca)	433	450	442	=	
						Pamplona (Norte de Santander)	383	389	386	-	
Huevo blanco extra						Pasto, El Potrerillo	417	433	421	=	
Manizales, Centro Galerías	540	540	540	=		Popayán, Plaza de mercado del barrio Bolívar	510	520	514	=	
Pereira, La 41	583	583	583	+		Tuluá (Valle del Cauca)	467	480	473	-	
						Valledupar, Mercado Nuevo	433	467	450	=	
Huevo rojo A						Villavicencio, CAV	410	420	416	+	
Armenia, Mercar	430	430	430	+							
Bogotá, D.C., Corabastos	383	400	394	+		Huevo rojo B					
Bogotá, D.C., Paloquemao	420	430	428	+		Armenia, Mercar	420	420	420	+	
Bogotá, D.C., Plaza Las Flores	435	450	443	-		Bogotá, D.C., Corabastos	350	360	357	+	
Bucaramanga, Centroabastos	400	407	403	=		Bogotá, D.C., Paloquemao	360	380	367	+	
Cali, Santa Elena	383	400	392	+		Bogotá, D.C., Plaza Las Flores	400	400	400	=	
Cali, Siloé	417	433	422	+		Bucaramanga, Centroabastos	383	390	387	=	
Cartagena, Bazurto	417	433	423	=		Cúcuta, Cenabastos	347	356	351	=	
Cartago (Valle del Cauca)	437	483	457	-		Cúcuta, La Nueva Sexta	35	367	252	n.d.	
Cúcuta, Cenabastos	375	400	390	=		Ibagué, Plaza La 21	400	400	400	=	
Cúcuta, La Nueva Sexta	394	411	404	-		Medellín, Central Mayorista de Antioquia	376	385	380	=	
Ibagué, Plaza La 21	433	433	433	=		Medellín, Plaza Minorista "José María Villa"	370	373	371	+	
Medellín, Central Mayorista de Antioquia	406	410	409	+		Montería, Mercado del Sur	350	383	367	=	
Medellín, Plaza Minorista "José María Villa"	410	416	412	+		Neiva, Surabastos	366	400	383	=	
Montería, Mercado del Sur	400	433	421	=		Villavicencio, CAV	333	367	350	+	
Neiva, Surabastos	420	433	429	=							
Palmira (Valle del Cauca)	400	420	410	=		Huevo rojo extra					
Pamplona (Norte de Santander)	361	361	361	=		Armenia, Mercar	510	510	510	+	
Pasto, El Potrerillo	400	400	400	+		Bogotá, D.C., Corabastos	483	500	494	-	
Popayán, Plaza de mercado del barrio Bolívar	477	483	481	=		Bogotá, D.C., Paloquemao	600	600	600	++	
Bolívar						Bogotá, D.C., Plaza Las Flores	600	600	600	+	
Sincelejo, Nuevo Mercado	393	407	402	-		Cali, Galería Alameda	550	550	550	+	
Tuluá (Valle del Cauca)	433	440	436	-		Cali, La Floresta	517	533	528	-	
Valledupar, Mercado Nuevo	417	433	426	-		Cali, Siloé	533	533	533	=	
Villavicencio, CAV	367	390	381	-		Cúcuta, Cenabastos	467	494	482	+	
						Cúcuta, La Nueva Sexta	467	486	477	-	
Huevo rojo AA						Ibagué, Plaza La 21	517	533	528	+	
Armenia, Mercar	450	450	450	+		Medellín, Central Mayorista de Antioquia	515	520	518	=	
Bogotá, D.C., Corabastos	400	416	409	+		Medellín, Plaza Minorista "José María Villa"	540	550	543	+	
Bogotá, D.C., Paloquemao	480	500	495	+		Neiva, Surabastos	550	566	555	=	
Bogotá, D.C., Plaza Las Flores	500	500	500	=		Villavicencio, CAV	467	500	488	+	
Cali, Galería Alameda	500	517	506	+							
Cali, La Floresta	467	467	467	=							

Cuadro 6. Mercados mayoristas. Precios de venta de huevos y lácteos (continuación)
2025 (15 al 21 de febrero)

Productos y mercados	Pesos por kilogramo				Tendencia	Productos y mercados	Pesos por kilogramo				Tendencia
	Mínimo	Máximo	Medio				Mínimo	Máximo	Medio		
Leche en polvo						Queso Caquetá (continuación)					
Armenia, Mercar	28.267	66.667	47.294	=		Popayán, Plaza de mercado del barrio Bolívar	17.800	18.000	17.933	=	
Barranquilla, Barranquillita	51.102	51.771	51.429	+		Tuluá (Valle del Cauca)	19.000	19.000	19.000	-	
Barranquilla, Granabastos	50.868	50.955	50.911	+		Queso costeño					
Bogotá, D.C., Corabastos	33.158	33.333	33.246	n.d.		Armenia, Mercar	20.000	20.600	20.300	=	
Bucaramanga, Mercados del centro	33.333	33.772	33.553	-		Barranquilla, Barranquillita	19.000	20.000	19.333	=	
Buenaventura (Valle del Cauca)	41.396	51.910	46.671	-		Barranquilla, Granabastos	19.000	20.000	19.750	=	
Cali, La Floresta	42.667	53.646	47.941	+		Bogotá, D.C., Corabastos	18.000	20.000	18.750	-	
Cali, Santa Elena	40.889	52.170	46.269	-		Bogotá, D.C., Paloquemao	20.000	22.000	21.000	-	
Cali, Siloé	42.667	52.778	47.491	-		Bogotá, D.C., Plaza España	20.000	20.000	20.000	=	
Cartago (Valle del Cauca)	36.267	50.521	43.234	+		Bogotá, D.C., Plaza Las Flores	19.000	20.000	19.500	-	
Cúcuta, Cenabastos	29.297	32.031	30.469	=		Bucaramanga, Mercados del centro	22.000	22.000	22.000	=	
Medellín, Central Mayorista de Antioquia	31.491	32.105	31.820	=		Buenaventura (Valle del Cauca)	24.000	25.000	24.667	-	
Medellín, Plaza Minorista "José María Villa"	31.053	31.491	31.272	-		Cali, Galería Alameda	19.000	19.000	19.000	-	
Palmira (Valle del Cauca)	42.535	44.889	43.704	=		Cali, La Floresta	19.000	20.000	19.667	-	
Pamplona (Norte de Santander)	23.241	23.333	23.287	=		Cali, Santa Elena	19.000	19.000	19.000	-	
Pasto, El Potrerillo	37.333	37.778	37.644	-		Cali, Siloé	19.000	19.000	19.000	=	
Pereira, Mercasa	51.571	51.953	51.762	=		Cartagena, Bazurto	18.500	20.500	19.500	=	
Popayán, Plaza de mercado del barrio Bolívar	42.544	50.868	46.715	=		Cartago (Valle del Cauca)	18.000	18.400	18.200	+	
Tuluá (Valle del Cauca)	35.733	51.042	43.552	+		Cúcuta, Cenabastos	23.000	24.000	23.667	+	
Valledupar, Mercado Nuevo	49.306	50.000	49.769	=		Manizales, Centro Galerías	19.000	19.000	19.000	=	
Villavicencio, CAV	54.340	54.340	54.340	-		Medellín, Central Mayorista de Antioquia	20.000	22.000	20.875	-	
Queso campesino						Medellín, Plaza Minorista "José María Villa"	20.000	21.000	20.625	+	
Armenia, Mercar	21.000	22.000	21.667	=		Montería, Mercado del Sur	20.000	21.000	20.250	=	
Bogotá, D.C., Corabastos	14.000	16.000	15.000	-		Santa Marta (Magdalena)	17.500	18.500	18.000	=	
Bogotá, D.C., Paloquemao	16.000	16.000	16.000	+		Sincelejo, Nuevo Mercado	17.000	18.000	17.500	-	
Bogotá, D.C., Plaza España	15.000	18.000	16.600	-		Valledupar, Mercado Nuevo	23.000	23.000	23.000	+	
Bogotá, D.C., Plaza Las Flores	14.000	15.000	14.250	+		Villavicencio, CAV	18.000	20.000	18.500	-	
Bucaramanga, Mercados del centro	21.000	22.000	21.667	+		Queso cuajada					
Cali, Galería Alameda	19.000	19.500	19.167	-		Armenia, Mercar	14.000	15.000	14.667	=	
Cali, La Floresta	19.000	19.500	19.333	=		Bogotá, D.C., Corabastos	16.000	17.000	16.750	+	
Cali, Santa Elena	19.000	19.500	19.250	=		Bogotá, D.C., Paloquemao	16.000	18.000	16.750	+	
Cali, Siloé	19.000	20.000	19.333	=		Bogotá, D.C., Plaza Las Flores	14.000	16.000	15.000	=	
Cúcuta, Cenabastos	22.000	24.000	23.000	+		Bucaramanga, Mercados del centro	20.000	21.000	20.667	+	
Florencia (Caquetá)	16.000	16.000	16.000	=		Buenaventura (Valle del Cauca)	19.600	20.000	19.867	-	
Ibagué, Plaza La 21	16.000	17.000	16.333	+		Cali, Galería Alameda	14.000	14.000	14.000	=	
Manizales, Centro Galerías	16.000	16.400	16.200	=		Cali, La Floresta	13.800	14.000	13.933	=	
Medellín, Central Mayorista de Antioquia	28.000	31.200	30.050	++		Cali, Santa Elena	13.500	14.000	13.750	-	
Montería, Mercado del Sur	18.000	19.000	18.750	+		Cali, Siloé	13.600	14.000	13.867	-	
Palmira (Valle del Cauca)	20.000	20.000	20.000	=		Cartago (Valle del Cauca)	15.000	15.500	15.225	-	
Tuluá (Valle del Cauca)	19.000	19.500	19.250	+		Cúcuta, Cenabastos	20.000	20.000	20.000	=	
Villavicencio, CAV	15.000	18.000	16.000	=		Medellín, Central Mayorista de Antioquia	19.600	21.400	20.375	-	
Queso Caquetá						Medellín, Plaza Minorista "José María Villa"	15.000	16.000	15.700	-	
Cali, Galería Alameda	19.000	19.000	19.000	-		Palmira (Valle del Cauca)	17.000	18.000	17.500	+	
Cali, La Floresta	19.000	20.000	19.667	-		Popayán, Plaza de mercado del barrio Bolívar	13.100	13.400	13.233	+	
Cali, Santa Elena	19.000	19.000	19.000	-		Tuluá (Valle del Cauca)	14.800	15.000	14.900	-	
Cali, Siloé	19.000	19.000	19.000	=		Villavicencio, CAV	16.000	18.000	17.100	-	
Palmira (Valle del Cauca)	22.000	22.000	22.000	=							

PRECIOS MAYORISTAS

Cuadro 6. Mercados mayoristas. Precios de venta de huevos y lácteos (conclusión)
2025 (15 al 21 de febrero)

Productos y mercados	Pesos por kilogramo				Tendencia	Productos y mercados	Pesos por kilogramo				Tendencia
	Precios			Tendencia			Precios			Tendencia	
	Mínimo	Máximo	Medio				Mínimo	Máximo	Medio		
Queso doble crema						Queso doble crema (continuación)					
Armenia, Mercar	21.000	22.000	21.667	=		Cali, Siloé	19.500	20.000	19.833	+	
Bogotá, D.C., Corabastos	14.800	16.800	15.700	-		Cúcuta, Cenabastos	19.000	20.500	20.000	=	
Bogotá, D.C., Paloquemao	16.000	17.200	16.700	+		Florencia (Caquetá)	17.200	17.200	17.200	=	
Bogotá, D.C., Plaza España	17.200	18.000	17.533	-		Ibagué, Plaza La 21	20.000	21.000	20.333	=	
Bogotá, D.C., Plaza Las Flores	15.200	16.000	15.800	-		Medellín, Central Mayorista de Antioquia	23.120	24.000	23.630	-	
Bucaramanga, Mercados del centro	20.000	22.000	21.000	+		Palmira (Valle del Cauca)	20.000	20.000	20.000	=	
Buenaventura (Valle del Cauca)	20.000	22.000	21.333	=		Popayán, Plaza de mercado del barrio	17.700	18.000	17.833	=	
Cali, Galería Alameda	20.000	20.000	20.000	-		Bolívar					
Cali, La Floresta	20.000	20.500	20.167	-		Tuluá (Valle del Cauca)	22.000	22.000	22.000	+	
Cali, Santa Elena	20.000	20.000	20.000	-		Villavicencio, CAV	17.200	21.600	19.600	-	

TENDENCIAS

---	-	+	+++
Variación mayor al -20 %	Variación entre 0 % y -10 %	Variación entre 0 % y 10 %	Variación mayor al 20 %
--	=	++	n. d.
Variación entre -10 % y -20 %	Variación igual a 0 %	Variación entre 10 % y 20 %	No determinado

Cuadro 7. Mercados mayoristas. Precios de venta de carnes (continuación)
2025 (15 al 21 de febrero)

Productos y mercados	Pesos por kilogramo				Tendencia	Productos y mercados	Pesos por kilogramo				Tendencia
	Mínimo	Máximo	Medio				Mínimo	Máximo	Medio		
Carne de cerdo, costilla (continuación)						Carne de cerdo, lomo sin hueso (continuación)					
Pasto, El Potrerillo	20.000	24.000	22.500	=		Cúcuta, Cenabastos	21.500	22.000	21.833	-	
Pereira, La 41	24.000	24.000	24.000	=		Cúcuta, La Nueva Sexta	22.000	22.500	22.167	+	
Popayán, Plaza de mercado del barrio Bolívar	20.000	20.000	20.000	=		Florencia (Caquetá)	26.000	26.000	26.000	=	
Tuluá (Valle del Cauca)	23.000	23.000	23.000	+		Ibagué, Plaza La 21	22.900	24.000	23.567	+	
Tunja, Complejo de Servicios del Sur	20.000	24.000	23.000	-		Malambo (Atlántico), Carnes y carnes	25.200	25.200	25.200	-	
Valledupar, Mercado Nuevo	20.000	21.000	20.667	=		Manizales, Centro Galerías	23.500	25.000	24.167	=	
Villavicencio, CAV	18.000	19.000	18.750	=		Medellín, Central Mayorista de Antioquia	25.300	26.000	25.675	=	
Yopal (Casanare)	22.000	22.000	22.000	=		Medellín, Plaza Minorista "José María Villa"	24.000	25.000	24.450	+	
						Montería, Mercado del Sur	24.000	25.000	24.500	+	
						Neiva, Surabastos	20.000	22.000	20.667	=	
						Palmira (Valle del Cauca)	24.000	25.000	24.500	-	
						Pasto, El Potrerillo	24.000	26.000	25.000	-	
						Pereira, La 41	25.000	25.000	25.000	=	
						Popayán, Plaza de mercado del barrio Bolívar	25.000	26.000	25.333	=	
						Sincelejo, Nuevo Mercado	20.000	20.000	20.000	=	
						Tuluá (Valle del Cauca)	26.000	27.000	26.500	-	
						Tunja, Complejo de Servicios del Sur	20.000	24.000	21.500	-	
						Valledupar, Mercado Nuevo	25.000	25.000	25.000	=	
Carne de cerdo en canal						Carne de cerdo, perrnil con hueso					
Bogotá, D.C., Frigorífico Guadalupe	15.200	15.600	15.387	-		Barranquilla, Barranquillita	17.000	18.000	17.333	-	
Ibagué, Plaza La 21	15.500	16.000	15.753	-		Bogotá, D.C., Carnes barrio María Paz	18.500	19.500	19.000	=	
Pereira, La 41	14.600	14.700	14.650	-		Bogotá, D.C., Frigorífico Ble Ltda.	19.500	20.000	19.750	+	
Popayán, Plaza de mercado del barrio Bolívar	15.200	15.500	15.367	+		Bogotá, D.C., Frigorífico Guadalupe	18.000	19.000	18.500	-	
						Bogotá, D.C., Plaza Las Flores	19.000	20.000	19.375	-	
						Cúcuta, Cenabastos	20.500	21.000	20.833	+	
						Cúcuta, La Nueva Sexta	20.500	21.500	20.833	+	
						Ibagué, Plaza La 21	21.800	22.200	21.967	-	
						Montería, Mercado del Sur	19.000	19.000	19.000	+	
						Sincelejo, Nuevo Mercado	16.000	16.000	16.000	=	
						Valledupar, Mercado Nuevo	18.000	19.000	18.333	=	
						Villavicencio, CAV	17.000	19.000	18.500	=	
						Yopal (Casanare)	20.000	20.000	20.000	-	
Carne de cerdo, espinazo						Carne de cerdo, perrnil sin hueso					
Buenaventura (Valle del Cauca)	15.000	15.600	15.367	+		Bogotá, D.C., Carnes barrio María Paz	19.000	21.000	19.750	=	
Cali, Santa Elena	11.700	12.200	11.975	-		Bogotá, D.C., Frigorífico Ble Ltda.	22.000	24.000	23.000	+	
Cúcuta, Cenabastos	8.000	8.000	8.000	=		Bogotá, D.C., Frigorífico Guadalupe	19.000	19.500	19.250	=	
Manizales, Centro Galerías	12.500	14.000	13.167	+		Bogotá, D.C., Plaza Las Flores	20.000	21.000	20.500	-	
Medellín, Central Mayorista de Antioquia	10.300	12.200	11.425	+		Buenaventura (Valle del Cauca)	27.000	28.000	27.500	-	
Medellín, Plaza Minorista "José María Villa"	9.500	10.000	9.775	=		Cali, Santa Elena	25.700	26.500	26.050	+	
Montería, Mercado del Sur	19.000	19.000	19.000	=		Cartagena, Bazurto	17.500	18.500	18.000	=	
Neiva, Surabastos	7.000	8.000	7.667	=		Cúcuta, Cenabastos	22.000	22.500	22.167	=	
Palmira (Valle del Cauca)	15.000	16.000	15.500	=		Cúcuta, La Nueva Sexta	22.000	22.000	22.000	=	
Pasto, El Potrerillo	15.000	20.000	17.667	=		Ibagué, Plaza La 21	22.000	23.200	22.733	-	
Pereira, La 41	14.000	14.000	14.000	=		Malambo (Atlántico), Carnes y carnes	24.300	24.300	24.300	=	
Popayán, Plaza de mercado del barrio Bolívar	16.000	16.000	16.000	=		Manizales, Centro Galerías	20.000	24.000	22.000	=	
Tuluá (Valle del Cauca)	14.800	15.000	14.900	+		Medellín, Central Mayorista de Antioquia	23.900	24.600	24.213	+	
Tunja, Complejo de Servicios del Sur	14.000	16.000	15.000	-		Medellín, Plaza Minorista "José María Villa"	19.800	21.000	20.300	=	
						Montería, Mercado del Sur	22.000	23.000	22.500	=	
						Palmira (Valle del Cauca)	21.000	23.000	22.000	-	

Cuadro 7. Mercados mayoristas. Precios de venta de carnes (continuación)
2025 (15 al 21 de febrero)

Productos y mercados	Pesos por kilogramo				Tendencia	Productos y mercados	Pesos por kilogramo				Tendencia
	Mínimo	Máximo	Medio				Mínimo	Máximo	Medio		
Carne de cerdo, pernil sin hueso (continuación)						Carne de res, bola de brazo (continuación)					
Pasto, El Potrerillo	24.000	24.000	24.000	=		Cúcuta, Cenabastos	26.000	27.000	26.667	=	
Pereira, La 41	23.000	24.000	23.500	=		Cúcuta, La Nueva Sexta	26.000	27.000	26.333	-	
Popayán, Plaza de mercado del barrio Bolívar	22.000	22.000	22.000	=		Ibagué, Plaza La 21	26.600	28.200	27.567	+	
Sincelejo, Nuevo Mercado	18.000	19.000	18.750	=		Malambo (Atlántico), Carnes y carnes	30.800	30.800	30.800	=	
Tuluá (Valle del Cauca)	25.000	25.000	25.000	+		Manizales, Centro Galerías	24.000	27.000	25.000	=	
Tunja, Complejo de Servicios del Sur	20.000	22.000	21.000	-		Medellín, Central Mayorista de Antioquia	34.000	36.000	35.025	+	
Villavicencio, CAV	19.000	20.000	19.250	=		Montería, Mercado del Sur	25.000	25.500	25.125	=	
Yopal (Casanare)	22.000	22.000	22.000	=		Palmira (Valle del Cauca)	25.000	30.000	27.500	+	
Carne de cerdo, tocineta plancha						Pasto, El Potrerillo	22.000	26.000	24.500	=	
Manizales, Centro Galerías	25.000	26.000	25.333	+		Pereira, La 41	28.000	28.000	28.000	=	
Carne de cerdo, tocino barriga						Popayán, Plaza de mercado del barrio Bolívar	28.000	28.000	28.000	=	
Bogotá, D.C., Carnes barrio María Paz	20.000	23.000	21.500	+		Sincelejo, Nuevo Mercado	25.000	25.000	25.000	=	
Bogotá, D.C., Frigorífico Ble Ltda.	22.000	25.000	23.000	-		Tuluá (Valle del Cauca)	32.000	32.000	32.000	+	
Bogotá, D.C., Frigorífico Guadalupe	22.000	23.000	22.500	+		Valledupar, Mercado Nuevo	27.000	28.000	27.667	=	
Bogotá, D.C., Plaza Las Flores	21.000	24.000	22.250	-		Carne de res, bola de pierna					
Florencia (Cauquetá)	21.000	21.000	21.000	=		Barranquilla, Barranquillita	27.000	28.000	27.333	-	
Ibagué, Plaza La 21	17.000	18.600	18.000	-		Barranquilla, Granabastos	26.500	26.600	26.533	+	
Medellín, Central Mayorista de Antioquia	28.000	28.500	28.300	-		Bogotá, D.C., Carnes barrio María Paz	25.000	28.000	26.750	+	
Medellín, Plaza Minorista "José María Villa"	27.500	29.000	28.375	+		Bogotá, D.C., Frigorífico Ble Ltda.	24.000	27.000	25.500	+	
Neiva, Surabastos	14.000	16.000	15.000	+		Bogotá, D.C., Frigorífico Guadalupe	25.000	26.000	25.375	-	
Palmira (Valle del Cauca)	21.000	22.000	21.250	-		Bogotá, D.C., Paloquemao	27.000	30.000	28.250	+	
Pereira, La 41	25.000	25.000	25.000	=		Buenaventura (Valle del Cauca)	29.000	29.600	29.200	-	
Popayán, Plaza de mercado del barrio Bolívar	17.600	17.800	17.667	+		Cali, Santa Elena	30.000	31.500	30.725	+	
Tunja, Complejo de Servicios del Sur	15.000	16.000	15.333	+		Cartagena, Bazurto	25.500	31.000	27.750	=	
Carne de cerdo, tocino papada						Cúcuta, Cenabastos	26.000	27.000	26.333	-	
Bogotá, D.C., Carnes barrio María Paz	17.000	18.000	17.750	-		Cúcuta, La Nueva Sexta	26.000	27.000	26.667	=	
Bogotá, D.C., Frigorífico Ble Ltda.	16.000	18.000	16.750	-		Florencia (Cauquetá)	27.000	27.000	27.000	=	
Bogotá, D.C., Frigorífico Guadalupe	16.000	17.000	16.250	-		Ibagué, Plaza La 21	26.600	28.200	27.567	+	
Bogotá, D.C., Plaza Las Flores	17.000	18.000	17.750	+		Malambo (Atlántico), Carnes y carnes	30.800	30.800	30.800	=	
Buenaventura (Valle del Cauca)	18.000	18.700	18.433	+		Manizales, Centro Galerías	26.000	28.000	26.667	=	
Cali, Santa Elena	18.000	18.500	18.125	=		Medellín, Central Mayorista de Antioquia	33.900	35.900	35.300	-	
Cúcuta, Cenabastos	17.000	18.000	17.667	=		Medellín, Plaza Minorista "José María Villa"	31.900	33.000	32.225	=	
Cúcuta, La Nueva Sexta	17.000	18.000	17.667	=		Montería, Mercado del Sur	25.000	25.500	25.125	=	
Ibagué, Plaza La 21	16.900	17.200	17.033	-		Neiva, Surabastos	24.000	25.000	24.333	-	
Manizales, Centro Galerías	19.000	22.000	21.000	+		Palmira (Valle del Cauca)	25.000	30.000	27.500	+	
Medellín, Central Mayorista de Antioquia	18.900	20.350	19.738	=		Pasto, El Potrerillo	24.000	26.000	25.000	=	
Medellín, Plaza Minorista "José María Villa"	19.500	20.000	19.750	+		Pereira, La 41	28.000	28.000	28.000	=	
Pereira, La 41	21.000	21.000	21.000	=		Popayán, Plaza de mercado del barrio Bolívar	28.000	28.000	28.000	=	
Tuluá (Valle del Cauca)	17.500	17.800	17.650	-		Sincelejo, Nuevo Mercado	25.000	25.000	25.000	=	
Carne de res, bola de brazo						Tuluá (Valle del Cauca)	32.000	32.000	32.000	+	
Barranquilla, Barranquillita	27.000	28.000	27.333	-		Valledupar, Mercado Nuevo	27.000	28.000	27.667	=	
Barranquilla, Granabastos	26.100	26.200	26.167	+		Villavicencio, CAV	24.000	24.000	24.000	=	
Bogotá, D.C., Paloquemao	27.000	30.000	28.250	+		Yopal (Casanare)	26.000	26.000	26.000	+	
Buenaventura (Valle del Cauca)	29.000	30.000	29.500	-		Carne de res, bota					
Cali, Santa Elena	32.000	33.000	32.375	+		Barranquilla, Barranquillita	27.000	28.000	27.333	-	
Cartagena, Bazurto	25.500	31.000	27.750	=		Barranquilla, Granabastos	26.700	27.000	26.833	+	
						Bogotá, D.C., Carnes barrio María Paz	25.000	28.000	26.750	+	
						Bogotá, D.C., Frigorífico Ble Ltda.	24.000	27.000	25.500	+	

Cuadro 7. Mercados mayoristas. Precios de venta de carnes (continuación)
2025 (15 al 21 de febrero)

Productos y mercados	Pesos por kilogramo				Tendencia	Productos y mercados	Pesos por kilogramo				Tendencia
	Mínimo	Máximo	Medio				Mínimo	Máximo	Medio		
Carne de res, bota (continuación)						Carne de res, centro de pierna (continuación)					
Bogotá, D.C., Frigorífico Guadalupe	25.000	26.000	25.375	-		Bogotá, D.C., Paloquemao	27.000	30.000	28.250	+	
Bogotá, D.C., Paloquemao	27.000	30.000	28.250	+		Bucaramanga, Frigoríficos	37.900	40.000	38.950	n.d.	
Cartagena, Bazurto	25.500	31.000	27.750	=		Cartagena, Bazurto	25.500	31.000	27.750	=	
Cúcuta, Cenabastos	26.000	27.000	26.667	=		Cúcuta, Cenabastos	26.000	27.000	26.333	-	
Ibagué, Plaza La 21	25.000	26.800	25.800	-		Cúcuta, La Nueva Sexta	26.000	27.000	26.667	=	
Malambo (Atlántico), Carnes y carnes	30.800	30.800	30.800	=		Ibagué, Plaza La 21	26.600	28.200	27.200	+	
Manizales, Centro Galerías	26.000	28.000	26.667	=		Malambo (Atlántico), Carnes y carnes	27.100	27.100	27.100	-	
Medellín, Central Mayorista de Antioquia	32.600	33.900	33.400	+		Manizales, Centro Galerías	26.000	29.000	27.167	=	
Medellín, Plaza Minorista "José María Villa"	32.000	33.000	32.600	=		Medellín, Central Mayorista de Antioquia	33.900	34.950	34.375	-	
Montería, Mercado del Sur	25.000	25.500	25.125	=		Medellín, Plaza Minorista "José María Villa"	31.500	33.000	32.375	=	
Sincelejo, Nuevo Mercado	25.000	25.000	25.000	=		Montería, Mercado del Sur	25.000	25.500	25.125	=	
Valledupar, Mercado Nuevo	27.000	28.000	27.667	=		Pereira, La 41	28.000	29.000	28.500	=	
Villavicencio, CAV	24.000	24.000	24.000	=		Sincelejo, Nuevo Mercado	25.000	25.000	25.000	=	
Yopal (Casanare)	26.000	26.000	26.000	+		Valledupar, Mercado Nuevo	27.000	28.000	27.667	=	
						Villavicencio, CAV	24.000	24.000	24.000	=	
						Yopal (Casanare)	26.000	26.000	26.000	+	
Carne de res, cadera						Carne de res, chatas					
Barranquilla, Barranquillita	27.000	28.000	27.333	-		Barranquilla, Barranquillita	30.000	31.000	30.333	=	
Barranquilla, Granabastos	27.000	27.100	27.067	+		Barranquilla, Granabastos	28.700	29.000	28.833	=	
Bogotá, D.C., Carnes barrio María Paz	25.000	28.000	26.750	+		Bogotá, D.C., Carnes barrio María Paz	32.000	35.000	32.750	-	
Bogotá, D.C., Frigorífico Ble Ltda.	24.000	27.000	25.500	+		Bogotá, D.C., Frigorífico Ble Ltda.	32.000	34.000	32.500	+	
Bogotá, D.C., Frigorífico Guadalupe	25.000	26.000	25.375	-		Bogotá, D.C., Frigorífico Guadalupe	30.000	34.000	32.500	-	
Bogotá, D.C., Paloquemao	27.000	30.000	28.250	+		Bogotá, D.C., Paloquemao	34.000	38.000	36.000	-	
Bucaramanga, Frigoríficos	38.900	41.000	39.950	n.d.		Bucaramanga, Frigoríficos	53.900	62.500	58.200	=	
Buenaventura (Valle del Cauca)	30.000	33.000	31.667	-		Cali, Santa Elena	42.000	43.000	42.375	-	
Cali, Santa Elena	31.000	32.500	31.775	-		Cartagena, Bazurto	27.500	32.400	30.975	+	
Cartagena, Bazurto	25.500	31.000	27.750	=		Cúcuta, Cenabastos	34.000	35.000	34.333	-	
Cúcuta, Cenabastos	26.000	26.000	26.000	-		Cúcuta, La Nueva Sexta	35.000	36.000	35.667	+	
Ibagué, Plaza La 21	26.600	28.200	27.200	+		Ibagué, Plaza La 21	32.600	35.000	33.867	+	
Malambo (Atlántico), Carnes y carnes	30.800	30.800	30.800	=		Malambo (Atlántico), Carnes y carnes	35.200	35.200	35.200	-	
Manizales, Centro Galerías	26.000	29.000	27.167	=		Medellín, Central Mayorista de Antioquia	50.800	51.500	51.050	=	
Medellín, Central Mayorista de Antioquia	33.900	35.200	34.625	+		Medellín, Plaza Minorista "José María Villa"	44.000	44.900	44.350	=	
Medellín, Plaza Minorista "José María Villa"	31.900	33.000	32.200	=		Montería, Mercado del Sur	31.000	32.000	31.500	+	
Montería, Mercado del Sur	25.000	25.500	25.125	=		Palmira (Valle del Cauca)	30.000	32.000	31.000	=	
Palmira (Valle del Cauca)	25.000	27.000	25.750	=		Pasto, El Potrerillo	24.000	27.000	25.750	=	
Pasto, El Potrerillo	24.000	26.000	25.000	=		Pereira, La 41	36.000	36.000	36.000	+	
Pereira, La 41	28.000	28.000	28.000	=		Popayán, Plaza de mercado del barrio Bolívar	42.000	42.800	42.267	=	
Popayán, Plaza de mercado del barrio Bolívar	30.000	31.000	30.333	=		Sincelejo, Nuevo Mercado	25.000	25.000	25.000	=	
Sincelejo, Nuevo Mercado	25.000	25.000	25.000	=		Tuluá (Valle del Cauca)	37.000	42.000	39.500	=	
Tuluá (Valle del Cauca)	32.000	32.000	32.000	+		Valledupar, Mercado Nuevo	32.000	32.000	32.000	=	
Valledupar, Mercado Nuevo	27.000	28.000	27.667	=		Villavicencio, CAV	25.000	28.000	27.250	+	
Villavicencio, CAV	24.000	24.000	24.000	=		Yopal (Casanare)	29.000	30.000	29.500	+	
Yopal (Casanare)	26.000	26.000	26.000	=							
Carne de res, centro de pierna						Carne de res, cogote					
Barranquilla, Barranquillita	25.000	26.000	25.333	-		Bogotá, D.C., Carnes barrio María Paz	19.000	21.000	19.500	-	
Barranquilla, Granabastos	27.000	27.100	27.067	+		Bogotá, D.C., Frigorífico Ble Ltda.	19.000	20.000	19.625	-	
Bogotá, D.C., Carnes barrio María Paz	25.000	28.000	26.750	+		Bogotá, D.C., Frigorífico Guadalupe	18.000	20.000	18.875	-	
Bogotá, D.C., Frigorífico Ble Ltda.	24.000	27.000	25.500	+		Bogotá, D.C., Paloquemao	20.000	22.000	21.500	+	
Bogotá, D.C., Frigorífico Guadalupe	25.000	26.000	25.375	-		Ibagué, Plaza La 21	12.600	13.200	12.800	=	
						Montería, Mercado del Sur	21.000	22.000	21.250	=	

Cuadro 7. Mercados mayoristas. Precios de venta de carnes (continuación)
2025 (15 al 21 de febrero)

Productos y mercados	Pesos por kilogramo				Tendencia	Productos y mercados	Pesos por kilogramo				Tendencia
	Mínimo	Máximo	Medio				Mínimo	Máximo	Medio		
Carne de res, cogote (continuación)						Carne de res, falda (continuación)					
Pereira, La 41	22.000	22.000	22.000		=	Montería, Mercado del Sur	25.000	25.500	25.125		=
Carne de res, costilla						Palmira (Valle del Cauca)	18.000	20.000	19.000		=
Barranquilla, Barranquillita	17.000	18.000	17.333		-	Pasto, El Potrerillo	20.000	22.000	21.000		-
Bogotá, D.C., Carnes barrio María Paz	20.000	22.000	20.500		-	Pereira, La 41	22.000	22.000	22.000		=
Bogotá, D.C., Frigorífico Ble Ltda.	16.000	18.000	17.250		=	Popayán, Plaza de mercado del barrio Bolívar	20.000	20.000	20.000		=
Bogotá, D.C., Frigorífico Guadalupe	19.000	21.000	19.875		+	Tuluá (Valle del Cauca)	20.000	20.000	20.000		=
Bogotá, D.C., Paloquemao	20.000	22.000	21.000		-	Carne de res, lomo de brazo					
Bucaramanga, Frigoríficos	43.000	48.000	45.500		=	Bogotá, D.C., Paloquemao	24.000	26.000	25.000		=
Buenaventura (Valle del Cauca)	24.000	25.000	24.500		+	Cúcuta, Cenabastos	24.000	25.000	24.667		+
Cali, Santa Elena	16.000	17.500	16.875		-	Cúcuta, La Nueva Sexta	24.000	25.000	24.333		-
Cartagena, Bazurto	14.500	18.000	16.125		=	Montería, Mercado del Sur	25.000	25.500	25.125		=
Cúcuta, Cenabastos	21.000	21.500	21.333		=	Pasto, El Potrerillo	22.000	26.000	24.500		=
Cúcuta, La Nueva Sexta	21.500	22.000	21.667		=	Pereira, La 41	28.000	28.000	28.000		=
Ibagué, Plaza La 21	15.000	17.800	16.400		+	Popayán, Plaza de mercado del barrio Bolívar	28.000	28.000	28.000		=
Malambo (Atlántico), Carnes y carnes	15.500	15.500	15.500		-	Sincelejo, Nuevo Mercado	21.000	21.000	21.000		=
Manizales, Centro Galerías	18.000	19.000	18.667		=	Valledupar, Mercado Nuevo	27.000	28.000	27.667		=
Medellín, Central Mayorista de Antioquia	21.000	22.500	21.775		-	Carne de res, lomo fino					
Medellín, Plaza Minorista "José María Villa"	16.000	16.500	16.175		+	Barranquilla, Barranquillita	42.000	43.000	42.333		-
Montería, Mercado del Sur	14.000	15.000	14.250		=	Barranquilla, Granabastos	41.500	42.500	42.100		+
Pasto, El Potrerillo	20.000	22.000	21.000		=	Bogotá, D.C., Carnes barrio María Paz	40.000	45.000	42.500		-
Pereira, La 41	12.000	12.000	12.000		=	Bogotá, D.C., Frigorífico Ble Ltda.	43.000	44.000	43.750		-
Popayán, Plaza de mercado del barrio Bolívar	18.000	18.000	18.000		=	Bogotá, D.C., Frigorífico Guadalupe	40.000	43.000	41.750		-
Tuluá (Valle del Cauca)	16.500	17.000	16.750		-	Bogotá, D.C., Paloquemao	42.000	48.000	45.500		+
Valledupar, Mercado Nuevo	18.000	18.000	18.000		=	Bucaramanga, Frigoríficos	76.400	84.000	80.200		n.d.
Villavicencio, CAV	18.000	20.000	19.000		+	Buenaventura (Valle del Cauca)	33.000	35.000	34.000		-
Yopal (Casanare)	18.000	18.000	18.000		-	Cartagena, Bazurto	49.000	52.000	50.000		=
Carne de res en canal						Cúcuta, Cenabastos	35.000	36.000	35.667		+
Arauca (Arauca)	25.000	25.000	25.000		+	Cúcuta, La Nueva Sexta	35.000	36.000	35.333		=
Ibagué, Plaza La 21	16.000	16.400	16.267		-	Ibagué, Plaza La 21	36.600	39.000	37.533		+
Popayán, Plaza de mercado del barrio Bolívar	16.400	16.500	16.433		+	Malambo (Atlántico), Carnes y carnes	49.100	49.100	49.100		-
Carne de res, falda						Manizales, Centro Galerías	32.000	34.000	32.667		+
Barranquilla, Barranquillita	22.000	23.000	22.333		-	Medellín, Central Mayorista de Antioquia	57.500	60.000	58.450		+
Barranquilla, Granabastos	22.900	23.000	22.967		+	Medellín, Plaza Minorista "José María Villa"	45.000	46.000	45.650		=
Bogotá, D.C., Carnes barrio María Paz	20.000	22.000	21.000		-	Montería, Mercado del Sur	39.000	40.000	39.750		+
Bogotá, D.C., Frigorífico Ble Ltda.	20.000	23.000	21.250		+	Palmira (Valle del Cauca)	31.000	32.000	31.250		-
Bogotá, D.C., Frigorífico Guadalupe	20.000	22.000	21.000		-	Pasto, El Potrerillo	24.000	30.000	27.500		+
Bogotá, D.C., Paloquemao	23.000	25.000	24.250		+	Pereira, La 41	36.000	36.000	36.000		=
Buenaventura (Valle del Cauca)	28.000	28.600	28.367		-	Popayán, Plaza de mercado del barrio Bolívar	42.000	43.000	42.667		=
Cali, Santa Elena	28.000	28.500	28.225		=	Sincelejo, Nuevo Mercado	27.000	27.000	27.000		=
Cartagena, Bazurto	23.000	27.600	24.275		=	Valledupar, Mercado Nuevo	36.000	37.000	36.333		=
Cúcuta, Cenabastos	24.000	25.000	24.333		-	Villavicencio, CAV	32.000	38.000	35.500		+
Cúcuta, La Nueva Sexta	24.000	25.000	24.667		+	Yopal (Casanare)	29.000	30.000	29.500		-
Ibagué, Plaza La 21	22.300	22.600	22.433		-	Carne de res molida, murillo					
Malambo (Atlántico), Carnes y carnes	26.200	26.200	26.200		-	Bogotá, D.C., Carnes barrio María Paz	18.000	19.000	18.625		=
Manizales, Centro Galerías	19.000	22.000	20.333		+	Bogotá, D.C., Frigorífico Ble Ltda.	19.000	22.000	19.875		+
Medellín, Central Mayorista de Antioquia	29.900	32.800	31.350		+						
Medellín, Plaza Minorista "José María Villa"	26.900	28.000	27.725		=						

Cuadro 7. Mercados mayoristas. Precios de venta de carnes (continuación)
2025 (15 al 21 de febrero)

Productos y mercados	Pesos por kilogramo				Tendencia	Productos y mercados	Pesos por kilogramo				Tendencia
	Mínimo	Máximo	Medio				Mínimo	Máximo	Medio		
Carne de res molida, murillo (continuación)						Carne de res, muchacho (continuación)					
Bogotá, D.C., Frigorífico Guadalupe	18.000	18.500	18.250	-		Popayán, Plaza de mercado del barrio Bolívar	27.000	27.000	27.000	=	
Bogotá, D.C., Paloquemao	20.000	22.000	21.000	-		Sincelejo, Nuevo Mercado	25.000	25.000	25.000	=	
Florencia (Caquetá)	21.000	21.000	21.000	=		Tuluá (Valle del Cauca)	31.500	32.000	31.750	-	
Ibagué, Plaza La 21	18.600	20.000	19.400	-		Valledupar, Mercado Nuevo	27.000	28.000	27.667	=	
Carne de res, morrillo						Villavicencio, CAV	24.000	25.000	24.250	=	
Bogotá, D.C., Carnes barrio María Paz	21.500	24.000	22.375	+		Yopal (Casanare)	26.000	26.000	26.000	+	
Bogotá, D.C., Frigorífico Ble Ltda.	20.000	25.000	22.250	+		Carne de res, murillo					
Bogotá, D.C., Frigorífico Guadalupe	21.000	23.000	21.750	+		Bogotá, D.C., Carnes barrio María Paz	18.000	19.000	18.625	+	
Bogotá, D.C., Paloquemao	23.000	26.000	24.250	-		Bogotá, D.C., Frigorífico Ble Ltda.	19.000	22.000	19.875	++	
Buenaventura (Valle del Cauca)	28.000	28.500	28.167	+		Bogotá, D.C., Frigorífico Guadalupe	18.000	18.500	18.250	-	
Cali, Santa Elena	26.400	28.000	27.200	+		Bogotá, D.C., Paloquemao	20.000	22.000	21.500	-	
Cúcuta, Cenabastos	24.000	25.000	24.667	=		Bucaramanga, Frigoríficos	26.400	29.000	27.700	-	
Cúcuta, La Nueva Sexta	24.000	25.000	24.667	+		Cúcuta, Cenabastos	24.000	24.000	24.000	-	
Florencia (Caquetá)	23.000	23.000	23.000	=		Cúcuta, La Nueva Sexta	24.000	25.000	24.667	=	
Ibagué, Plaza La 21	20.600	21.900	21.167	-		Ibagué, Plaza La 21	19.000	20.000	19.667	+	
Malambo (Atlántico), Carnes y carnes	23.500	23.500	23.500	-		Manizales, Centro Galerías	23.000	24.000	23.667	=	
Medellín, Central Mayorista de Antioquia	29.400	29.950	29.713	+		Medellín, Central Mayorista de Antioquia	26.500	28.700	27.800	-	
Medellín, Plaza Minorista "José María Villa"	28.000	29.000	28.625	=		Montería, Mercado del Sur	21.000	22.000	21.250	=	
Montería, Mercado del Sur	22.000	22.000	22.000	=		Neiva, Surabastos	18.000	19.000	18.333	=	
Palmira (Valle del Cauca)	23.000	26.000	24.500	=		Villavicencio, CAV	20.000	20.000	20.000	=	
Pasto, El Potrerillo	22.000	25.000	23.250	+		Yopal (Casanare)	20.000	20.000	20.000	-	
Pereira, La 41	25.000	25.000	25.000	=		Carne de res, paletero					
Popayán, Plaza de mercado del barrio Bolívar	26.000	27.000	26.667	=		Bogotá, D.C., Paloquemao	24.000	26.000	25.000	+	
Tuluá (Valle del Cauca)	26.000	26.500	26.250	-		Cúcuta, Cenabastos	24.000	24.000	24.000	=	
Villavicencio, CAV	20.000	22.000	21.500	+		Cúcuta, La Nueva Sexta	24.000	25.000	24.667	+	
Yopal (Casanare)	20.000	20.000	20.000	-		Ibagué, Plaza La 21	15.400	16.000	15.800	+	
Carne de res, muchacho						Malambo (Atlántico), Carnes y carnes	23.500	23.500	23.500	=	
Barranquilla, Barranquillita	25.000	26.000	25.333	-		Manizales, Centro Galerías	24.000	24.000	24.000	=	
Barranquilla, Granabastos	26.700	26.800	26.767	=		Medellín, Central Mayorista de Antioquia	30.900	33.600	32.475	+	
Bogotá, D.C., Carnes barrio María Paz	30.000	36.000	33.500	+		Medellín, Plaza Minorista "José María Villa"	27.000	28.000	27.500	=	
Bogotá, D.C., Frigorífico Ble Ltda.	28.000	32.000	29.500	-		Montería, Mercado del Sur	25.000	25.500	25.125	=	
Bogotá, D.C., Paloquemao	30.000	32.000	30.750	+		Pereira, La 41	28.000	28.000	28.000	=	
Bucaramanga, Frigoríficos	39.900	41.000	40.450	n.d.		Sincelejo, Nuevo Mercado	21.000	21.000	21.000	=	
Buenaventura (Valle del Cauca)	33.000	34.000	33.667	-		Valledupar, Mercado Nuevo	24.000	25.000	24.667	=	
Cali, Santa Elena	28.000	28.300	28.075	-		Carne de res, pecho					
Cartagena, Bazarío	25.000	33.000	28.750	=		Bogotá, D.C., Carnes barrio María Paz	21.500	24.000	22.375	+	
Cúcuta, Cenabastos	25.000	25.000	25.000	-		Bogotá, D.C., Frigorífico Ble Ltda.	21.000	24.000	22.250	+	
Cúcuta, La Nueva Sexta	25.000	26.000	25.333	=		Bogotá, D.C., Frigorífico Guadalupe	21.500	23.000	22.375	+	
Ibagué, Plaza La 21	25.000	27.900	26.600	+		Bogotá, D.C., Paloquemao	25.000	26.000	25.750	+	
Malambo (Atlántico), Carnes y carnes	30.800	30.800	30.800	=		Bucaramanga, Frigoríficos	29.600	32.700	31.150	n.d.	
Manizales, Centro Galerías	26.000	27.000	26.333	=		Buenaventura (Valle del Cauca)	28.500	29.000	28.833	-	
Medellín, Central Mayorista de Antioquia	32.600	33.900	33.163	-		Cali, Santa Elena	28.000	28.500	28.225	=	
Medellín, Plaza Minorista "José María Villa"	31.900	33.000	32.225	=		Cúcuta, Cenabastos	24.000	25.000	24.667	=	
Montería, Mercado del Sur	25.000	25.500	25.125	=		Cúcuta, La Nueva Sexta	24.000	24.000	24.000	-	
Palmira (Valle del Cauca)	25.000	28.000	26.250	=		Ibagué, Plaza La 21	23.900	25.900	24.600	+	
Pasto, El Potrerillo	24.000	26.000	25.000	=		Manizales, Centro Galerías	20.500	20.500	20.500	=	
Pereira, La 41	28.000	28.000	28.000	=		Medellín, Central Mayorista de Antioquia	26.500	28.700	27.500	-	

PRECIOS MAYORISTAS

Cuadro 7. Mercados mayoristas. Precios de venta de carnes (continuación)
2025 (15 al 21 de febrero)

Productos y mercados	Pesos por kilogramo				Tendencia	Productos y mercados	Pesos por kilogramo				Tendencia
	Mínimo	Máximo	Medio				Mínimo	Máximo	Medio		
Carne de res, pecho (continuación)						Carne de res, sobrebarriga (continuación)					
Medellín, Plaza Minorista "José María Villa"	24.000	25.000	24.375		+	Cúcuta, La Nueva Sexta	26.000	27.000	26.333		=
Montería, Mercado del Sur	22.000	22.000	22.000		=	Florencia (Cauquetá)	23.000	23.000	23.000		=
Palmira (Valle del Cauca)	23.000	24.000	23.500		=	Ibagué, Plaza La 21	18.600	22.000	20.533		-
Pasto, El Potrerillo	20.000	24.000	22.500		+	Malambo (Atlántico), Carnes y carnes	27.200	27.200	27.200		=
Pereira, La 41	24.000	24.000	24.000		=	Manizales, Centro Galerías	23.000	24.000	23.667		=
Popayán, Plaza de mercado del barrio Bolívar	27.000	27.000	27.000		=	Medellín, Central Mayorista de Antioquia	28.900	31.800	30.363		+
Tuluá (Valle del Cauca)	27.000	27.000	27.000		=	Medellín, Plaza Minorista "José María Villa"	27.500	28.000	27.850		=
Valledupar, Mercado Nuevo	24.000	25.000	24.667		=	Montería, Mercado del Sur	21.000	21.000	21.000		=
Carne de res, punta de anca						Menudencias de pollo					
Barranquilla, Barranquillita	27.000	28.000	27.333		-	Armenia, Mercar	7.600	8.000	7.867		=
Barranquilla, Granabastos	26.800	27.000	26.900		+	Florencia (Cauquetá)	6.000	6.000	6.000		=
Bogotá, D.C., Carnes barrio María Paz	32.000	36.000	34.750		=	Ibagué, Plaza La 21	2.500	2.800	2.600		=
Bogotá, D.C., Frigorífico Ble Ltda.	32.000	34.000	32.500		+	Montería, Mercado del Sur	4.500	5.000	4.725		+
Bogotá, D.C., Frigorífico Guadalupe	30.000	34.000	32.500		-	Neiva, Surabastos	3.800	4.000	3.933		-
Bogotá, D.C., Paloquemao	32.000	34.000	32.500		-	Pasto, El Potrerillo	2.600	2.600	2.600		=
Bucaramanga, Frigoríficos	58.900	65.400	62.150		=	Popayán, Plaza de mercado del barrio Bolívar	4.200	4.400	4.333		-
Buenaventura (Valle del Cauca)	35.000	37.000	36.000		-	Villavicencio, CAV	3.000	3.200	3.050		-
Cali, Santa Elena	46.000	46.700	46.300		+	Muslos de pollo con rabadilla					
Cartagena, Bazurto	27.000	30.000	28.000		=	Medellín, Plaza Minorista "José María Villa"	7.600	8.000	7.800		=
Cúcuta, Cenabastos	32.000	35.000	33.667		-	Muslos de pollo sin rabadilla					
Cúcuta, La Nueva Sexta	35.000	36.000	35.667		+	Arauca (Arauca)	7.800	7.800	7.800		=
Ibagué, Plaza La 21	32.600	34.000	33.500		+	Bogotá, D.C., Carnes barrio María Paz	9.800	12.000	10.700		+
Malambo (Atlántico), Carnes y carnes	40.100	40.100	40.100		=	Bogotá, D.C., Frigorífico Ble Ltda.	14.000	15.000	14.500		-
Manizales, Centro Galerías	31.500	34.000	32.500		=	Bogotá, D.C., Frigorífico Guadalupe	11.000	14.000	12.125		-
Medellín, Central Mayorista de Antioquia	47.200	48.500	47.950		+	Bogotá, D.C., Paloquemao	11.000	14.000	12.875		-
Medellín, Plaza Minorista "José María Villa"	45.500	46.000	45.850		=	Bogotá, D.C., Plaza Las Flores	9.500	10.500	10.000		-
Montería, Mercado del Sur	31.000	32.000	31.500		+	Bucaramanga, Frigoríficos	8.200	11.500	10.292		+
Palmira (Valle del Cauca)	30.000	32.000	31.000		=	Medellín, Central Mayorista de Antioquia	10.500	12.920	11.830		+
Pasto, El Potrerillo	24.000	26.000	25.000		=	Villavicencio, CAV	12.000	12.400	12.100		-
Pereira, La 41	34.000	36.000	35.000		=	Pechuga de pollo					
Popayán, Plaza de mercado del barrio Bolívar	41.000	41.000	41.000		=	Arauca (Arauca)	13.200	13.200	13.200		=
Sincelejo, Nuevo Mercado	25.000	25.000	25.000		=	Armenia, Mercar	14.000	14.400	14.133		=
Tuluá (Valle del Cauca)	38.000	45.000	41.500		=	Barranquilla, Barranquillita	13.000	13.100	13.033		-
Valledupar, Mercado Nuevo	34.000	35.000	34.667		=	Barranquilla, Granabastos	13.200	13.300	13.250		=
Villavicencio, CAV	27.000	28.000	27.750		=	Bogotá, D.C., Carnes barrio María Paz	14.000	16.000	15.000		-
Yopal (Casanare)	29.000	29.000	29.000		-	Bogotá, D.C., Frigorífico Ble Ltda.	18.000	20.000	18.500		-
Carne de res, sobrebarriga						Carne de res, sobrebarriga					
Barranquilla, Barranquillita	23.000	24.000	23.333		-	Barranquilla, Barranquillita	13.000	13.100	13.033		-
Barranquilla, Granabastos	22.800	23.000	22.900		+	Barranquilla, Granabastos	13.200	13.300	13.250		=
Bogotá, D.C., Carnes barrio María Paz	21.000	24.000	22.500		+	Bogotá, D.C., Carnes barrio María Paz	14.000	16.000	15.000		-
Bogotá, D.C., Frigorífico Ble Ltda.	20.000	24.000	22.000		+	Bogotá, D.C., Frigorífico Ble Ltda.	18.000	20.000	18.500		-
Bogotá, D.C., Frigorífico Guadalupe	21.000	23.000	22.250		+						
Bogotá, D.C., Paloquemao	24.000	26.000	24.750		+						
Bucaramanga, Frigoríficos	32.700	35.200	33.950		=						
Buenaventura (Valle del Cauca)	30.000	33.000	31.667		+						
Cali, Santa Elena	30.000	31.000	30.400		-						
Cartagena, Bazurto	27.000	32.000	29.000		=						
Cúcuta, Cenabastos	26.000	26.000	26.000		-						

Cuadro 7. Mercados mayoristas. Precios de venta de carnes (continuación)
2025 (15 al 21 de febrero)

Productos y mercados	Pesos por kilogramo				Tendencia	Productos y mercados	Pesos por kilogramo				Tendencia
	Mínimo	Máximo	Medio				Mínimo	Máximo	Medio		
Pechuga de pollo (continuación)						Pierna pernil con rabadilla (continuación)					
Bogotá, D.C., Frigorífico Guadalupe	13.500	18.500	15.750		-	Sincelejo, Nuevo Mercado	7.000	7.200	7.100		=
Bogotá, D.C., Paloquemao	17.000	19.000	18.100		-	Tuluá (Valle del Cauca)	10.000	11.600	10.800		-
Bogotá, D.C., Plaza Las Flores	15.000	16.000	15.250		-	Valledupar, Mercado Nuevo	5.800	6.300	6.050		-
Bucaramanga, Frigoríficos	13.300	14.600	13.920		-	Villavicencio, CAV	9.400	11.000	10.000		-
Buenaventura (Valle del Cauca)	14.000	16.000	15.000		-						
Cali, Galería Alameda	15.400	15.600	15.533		+	Pierna pernil sin rabadilla					
Cali, Santa Elena	15.600	16.000	15.700		+	Bogotá, D.C., Carnes barrio María Paz	11.000	12.000	11.500		-
Cartagena, Bazurto	15.300	15.500	15.450		=	Bogotá, D.C., Frigorífico Ble Ltda.	15.000	16.000	15.375		=
Cúcuta, Cenabastos	12.300	12.800	12.533		+	Bogotá, D.C., Frigorífico Guadalupe	10.000	13.000	11.875		-
Florencia (Caquetá)	16.000	16.000	16.000		=	Bogotá, D.C., Paloquemao	12.000	14.000	12.750		-
Ibagué, Plaza La 21	14.600	15.000	14.867		=	Bogotá, D.C., Plaza Las Flores	10.000	11.000	10.250		-
Manizales, Centro Galerías	16.000	17.000	16.500		=	Bucaramanga, Frigoríficos	8.900	10.050	9.680		+
Medellín, Central Mayorista de Antioquia	17.650	19.300	18.463		-	Piernas de pollo					
Medellín, Plaza Minorista "José María Villa"	13.900	14.500	14.150		=	Armenia, Mercar	13.000	13.000	13.000		=
Montería, Mercado del Sur	14.500	15.000	14.875		+	Bogotá, D.C., Carnes barrio María Paz	11.000	13.000	12.000		=
Neiva, Surabastos	14.000	15.000	14.500		+	Bogotá, D.C., Frigorífico Ble Ltda.	16.000	16.000	16.000		=
Palmira (Valle del Cauca)	16.000	16.200	16.100		=	Bogotá, D.C., Frigorífico Guadalupe	12.000	14.000	12.750		-
Pasto, El Potrerillo	24.000	24.000	24.000		=	Bogotá, D.C., Paloquemao	12.000	14.000	13.075		+
Popayán, Plaza de mercado del barrio Bolívar	15.200	15.600	15.333		-	Bogotá, D.C., Plaza Las Flores	10.000	11.000	10.375		-
Santa Marta (Magdalena)	13.800	16.000	14.850		+	Bucaramanga, Frigoríficos	9.600	11.900	10.947		-
Sincelejo, Nuevo Mercado	15.000	15.000	15.000		=	Cali, Santa Elena	8.800	9.400	9.150		=
Tuluá (Valle del Cauca)	17.600	18.000	17.800		+	Cúcuta, Cenabastos	8.800	9.300	9.100		-
Valledupar, Mercado Nuevo	11.500	12.100	11.800		-	Manizales, Centro Galerías	9.000	9.500	9.250		=
Villavicencio, CAV	14.000	16.000	14.900		+	Medellín, Central Mayorista de Antioquia	11.300	12.800	12.000		+
Pierna pernil con rabadilla						Medellín, Plaza Minorista "José María Villa"	7.500	7.800	7.650		=
Arauca (Arauca)	5.800	5.800	5.800		-	Palmira (Valle del Cauca)	11.800	12.000	11.900		+
Armenia, Mercar	12.000	12.000	12.000		=	Popayán, Plaza de mercado del barrio Bolívar	11.000	11.200	11.133		-
Barranquilla, Barranquillita	6.400	6.500	6.433		-	Tuluá (Valle del Cauca)	13.600	14.000	13.800		-
Barranquilla, Granabastos	6.600	6.700	6.650		=	Villavicencio, CAV	12.000	12.400	12.133		-
Bogotá, D.C., Frigorífico Ble Ltda.	10.600	14.000	13.150		+	Pollo entero congelado sin vísceras					
Bogotá, D.C., Frigorífico Guadalupe	10.000	12.000	11.000		n.d.	Barranquilla, Barranquillita	8.400	8.500	8.433		-
Bogotá, D.C., Paloquemao	10.000	12.000	10.975		-	Barranquilla, Granabastos	8.500	8.600	8.550		+
Bogotá, D.C., Plaza Las Flores	8.500	9.000	8.750		-	Cali, Galería Alameda	11.400	11.600	11.467		+
Bucaramanga, Frigoríficos	6.510	8.083	7.123		-	Cali, Santa Elena	10.800	11.200	11.100		-
Buenaventura (Valle del Cauca)	10.400	10.600	10.467		-	Cartagena, Bazurto	9.300	9.700	9.500		=
Cali, Galería Alameda	8.600	9.000	8.800		+	Medellín, Central Mayorista de Antioquia	13.300	14.250	13.700		=
Cali, Santa Elena	9.400	9.600	9.500		+	Medellín, Plaza Minorista "José María Villa"	11.000	11.500	11.250		=
Cartagena, Bazurto	6.600	6.800	6.675		=	Montería, Mercado del Sur	9.700	10.000	9.825		+
Cúcuta, Cenabastos	9.500	9.700	9.567		=	Popayán, Plaza de mercado del barrio Bolívar	11.600	12.000	11.800		-
Florencia (Caquetá)	13.000	13.000	13.000		=	Santa Marta (Magdalena)	9.000	10.400	9.575		+
Ibagué, Plaza La 21	9.000	9.000	9.000		=	Valledupar, Mercado Nuevo	8.200	8.300	8.250		=
Medellín, Central Mayorista de Antioquia	10.300	11.650	10.938		++	Pollo entero fresco sin vísceras					
Medellín, Plaza Minorista "José María Villa"	7.500	7.800	7.575		-	Armenia, Mercar	14.000	14.000	14.000		=
Montería, Mercado del Sur	6.800	7.000	6.875		=	Bogotá, D.C., Carnes barrio María Paz	10.600	12.000	11.150		-
Neiva, Surabastos	9.000	9.000	9.000		-	Bogotá, D.C., Frigorífico Ble Ltda.	14.000	15.000	14.250		-
Palmira (Valle del Cauca)	9.600	9.800	9.700		+	Bogotá, D.C., Frigorífico Guadalupe	9.500	14.000	11.325		-
Pasto, El Potrerillo	10.000	10.000	10.000		=						
Santa Marta (Magdalena)	6.000	7.300	6.550		+						

PRECIOS MAYORISTAS

Cuadro 7. Mercados mayoristas. Precios de venta de carnes (conclusión)
2025 (15 al 21 de febrero)

Productos y mercados	Pesos por kilogramo			Tendencia	Productos y mercados	Pesos por kilogramo			Tendencia
	Mínimo	Máximo	Medio			Mínimo	Máximo	Medio	
Pollo entero fresco sin vísceras (continuación)					Rabadillas de pollo				
Bogotá, D.C., Paloquemao	12.000	14.000	13.500	-	Manizales, Centro Galerías	5.000	6.000	5.500	=
Bogotá, D.C., Plaza Las Flores	10.600	13.000	11.650	+					
Cúcuta, Cenabastos	12.200	12.700	12.467	+					
Ibagué, Plaza La 21	11.000	11.200	11.067	=					
Palmira (Valle del Cauca)	11.800	12.000	11.900	=					
Pasto, El Potrerillo	11.800	11.800	11.800	-					
Sincelejo, Nuevo Mercado	10.500	11.000	10.625	=					
Tuluá (Valle del Cauca)	15.000	15.000	15.000	=					
Villavicencio, CAV	10.400	11.000	10.700	-					

TENDENCIAS

--- Variación mayor al -20 %	- Variación entre 0 % y -10 %	+ Variación entre 0 % y 10 %	+++ Variación mayor al 20 %
-- Variación entre -10 % y -20 %	= Variación igual a 0 %	++ Variación entre 10 % y 20 %	n. d. No determinado

Cuadro 8. Mercados mayoristas. Precios de venta de pescados 2025 (15 al 21 de febrero)

Productos y mercados	Pesos por kilogramo				Tendencia	Productos y mercados	Pesos por kilogramo				Tendencia
	Mínimo	Máximo	Medio				Mínimo	Máximo	Medio		
Almejas con concha						Basa, entero congelado importado (continuación)					
Bogotá, D.C., Corabastos	7.000	10.000	9.000		+	Cúcuta, La Nueva Sexta	9.500	10.000	9.833		=
Bogotá, D.C., Paloquemao	7.000	8.000	7.625		+	Medellín, Central Mayorista de Antioquia	12.200	13.000	12.675		+
Bogotá, D.C., Plaza Las Flores	7.000	8.000	7.250		=	Palmira (Valle del Cauca)	9.000	10.500	9.750		+
Cali, Galería Alameda	8.500	9.000	8.833		-	Popayán, Plaza de mercado del barrio Bolívar	13.000	13.400	13.200		+
Cali, Santa Elena	8.600	8.800	8.700		-	Villavicencio, CAV	11.000	11.500	11.250		=
Medellín, Central Mayorista de Antioquia	7.800	8.000	7.925		=						
Almejas sin concha						Basa, filete congelado importado					
Bogotá, D.C., Corabastos	18.000	19.000	18.250		+	Bogotá, D.C., Corabastos	14.000	16.000	15.000		+
Bogotá, D.C., Paloquemao	18.000	20.000	18.750		-	Bogotá, D.C., Paloquemao	14.000	16.000	15.000		-
Medellín, Central Mayorista de Antioquia	22.800	22.900	22.833		-	Bogotá, D.C., Plaza Las Flores	10.500	11.000	10.875		-
Bagre rayado en postas congelado						Buenaventura (Valle del Cauca)	12.000	13.000	12.667		+
Armenia, Mercar	34.000	35.000	34.500		=	Cali, Galería Alameda	15.000	16.000	15.500		+
Bogotá, D.C., Paloquemao	30.000	32.000	30.500		-	Cali, Santa Elena	13.400	13.700	13.533		-
Medellín, Central Mayorista de Antioquia	36.000	38.000	36.950		+	Medellín, Central Mayorista de Antioquia	13.500	14.200	13.900		+
Tunja, Complejo de Servicios del Sur	30.000	32.000	31.333		=	Palmira (Valle del Cauca)	11.000	13.000	11.750		+
Villavicencio, CAV	30.000	32.000	31.000		=	Tunja, Complejo de Servicios del Sur	18.000	19.000	18.500		+
Bagre rayado entero congelado						Blanquillo entero fresco					
Bogotá, D.C., Paloquemao	28.000	30.000	29.000		+	Montería, Mercado del Sur	12.000	13.000	12.750		-
Bogotá, D.C., Plaza Las Flores	19.200	20.000	19.700		+	Valledupar, Mercado Nuevo	18.000	18.000	18.000		+
Medellín, Central Mayorista de Antioquia	25.200	26.400	25.900		+	Bocachico criollo fresco					
Palmira (Valle del Cauca)	23.500	26.000	25.125		=	Arauca (Arauca)	15.000	17.000	15.667		+
Pereira, Mercasa	39.000	40.000	39.500		=	Montería, Mercado del Sur	21.000	22.000	21.250		-
Popayán, Plaza de mercado del barrio Bolívar	26.000	27.000	26.667		-	Santa Marta (Magdalena)	24.000	25.000	24.500		=
Santa Marta (Magdalena)	25.000	28.000	26.500		n.d.	Valledupar, Mercado Nuevo	25.000	26.000	25.500		-
Bagre rayado entero fresco						Bocachico importado congelado					
Arauca (Arauca)	15.000	18.000	16.583		-	Armenia, Mercar	34.000	34.600	34.300		=
Bogotá, D.C., Paloquemao	28.000	28.000	28.000		+	Cali, Santa Elena	17.000	17.500	17.333		-
Bogotá, D.C., Plaza Las Flores	18.400	18.400	18.400		-	Cartagena, Bazurto	15.000	15.300	15.150		=
Bucaramanga, Centroabastos	18.400	20.000	19.467		-	Cúcuta, La Nueva Sexta	15.000	16.000	15.500		-
Cúcuta, La Nueva Sexta	17.000	20.000	18.333		-	Manizales, Centro Galerías	16.000	16.000	16.000		=
Florencia (Caquetá)	35.000	35.000	35.000		=	Medellín, Central Mayorista de Antioquia	13.900	14.500	14.200		+
Ibagué, Plaza La 21	20.800	21.200	21.067		+	Montería, Mercado del Sur	16.000	17.000	16.375		-
Montería, Mercado del Sur	15.000	16.000	15.500		-	Palmira (Valle del Cauca)	16.000	17.000	16.250		+
Neiva, Surabastos	30.000	32.000	30.667		-	Pereira, Mercasa	15.000	16.000	15.500		=
Valledupar, Mercado Nuevo	20.000	20.000	20.000		=	Popayán, Plaza de mercado del barrio Bolívar	13.600	14.000	13.867		+
Yopal (Casanare)	17.000	17.000	17.000		-	Sincelejo, Nuevo Mercado	16.000	16.000	16.000		=
Basa, entero congelado importado						Cachama de cultivo fresca					
Barranquilla, Barranquillita	9.300	9.400	9.367		-	Arauca (Arauca)	15.000	16.000	15.500		-
Bogotá, D.C., Corabastos	9.500	12.000	10.250		-	Bogotá, D.C., Paloquemao	14.000	16.000	15.000		-
Bogotá, D.C., Paloquemao	12.000	13.000	12.625		++	Bogotá, D.C., Plaza Las Flores	10.000	10.800	10.300		-
Bogotá, D.C., Plaza Las Flores	8.800	10.000	9.275		+	Bucaramanga, Centroabastos	11.200	12.800	11.800		+
Bucaramanga, Centroabastos	11.000	12.000	11.556		-	Cúcuta, La Nueva Sexta	11.000	12.000	11.500		=
Cali, Galería Alameda	12.000	13.000	12.500		+	Florencia (Caquetá)	13.000	13.000	13.000		=
Cali, Santa Elena	12.000	12.500	12.167		=	Ibagué, Plaza La 21	10.000	10.400	10.213		+
Cartagena, Bazurto	9.000	9.700	9.375		=	Medellín, Central Mayorista de Antioquia	15.800	16.200	15.975		+
						Montería, Mercado del Sur	9.000	9.600	9.400		-

Cuadro 8. Mercados mayoristas. Precios de venta de pescados (continuación)
2025 (15 al 21 de febrero)

Productos y mercados	Pesos por kilogramo				Tendencia	Productos y mercados	Pesos por kilogramo				Tendencia
	Mínimo	Máximo	Medio				Mínimo	Máximo	Medio		
Cachama de cultivo fresca (continuación)						Langostino U12					
Neiva, Surabastos	11.200	12.000	11.733	-		Medellín, Central Mayorista de Antioquia	88.000	91.000	89.550	+	
Villavicencio, CAV	11.000	13.000	12.000	-		Langostino 16-20					
Yopal (Casanare)	11.000	11.000	11.000	-		Bogotá, D.C., Paloquemao	75.000	80.000	77.250	n.d.	
Calamar anillos						Medellín, Central Mayorista de Antioquia	67.500	68.400	67.975	+	
Bogotá, D.C., Corabastos	30.000	40.000	34.750	-		Merluza, filete importado					
Bogotá, D.C., Paloquemao	36.000	40.000	38.500	+		Armenia, Mercar	26.000	27.000	26.500	=	
Buenaventura (Valle del Cauca)	33.000	35.000	34.333	-		Cali, Santa Elena	16.400	17.000	16.800	-	
Cali, Galería Alameda	28.000	30.000	29.333	=		Medellín, Central Mayorista de Antioquia	22.000	24.000	23.075	-	
Cali, Santa Elena	35.000	37.000	35.667	=		Merluza, filete nacional					
Medellín, Central Mayorista de Antioquia	39.800	41.500	40.325	-		Bogotá, D.C., Corabastos	55.000	60.000	57.000	-	
Tuluá (Valle del Cauca)	25.500	26.000	25.750	+		Bogotá, D.C., Paloquemao	64.000	68.000	66.667	+	
Calamar blanco entero						Cali, Galería Alameda	48.000	50.000	49.333	=	
Bogotá, D.C., Corabastos	28.000	30.000	28.750	-		Mojarra lora entera congelada					
Bogotá, D.C., Paloquemao	26.000	28.000	27.000	+		Armenia, Mercar	23.000	24.000	23.500	-	
Buenaventura (Valle del Cauca)	13.000	15.000	14.000	-		Barranquilla, Barranquillita	14.000	15.000	14.333	=	
Cali, Galería Alameda	22.000	23.000	22.667	+		Santa Marta (Magdalena)	14.000	16.000	15.333	-	
Cali, Santa Elena	23.000	24.000	23.400	+		Mojarra lora entera fresca					
Palmira (Valle del Cauca)	22.000	24.000	23.500	=		Barranquilla, Barranquillita	12.000	13.000	12.333	=	
Tuluá (Valle del Cauca)	13.500	13.500	13.500	-		Cartagena, Bazurto	11.500	12.000	11.875	=	
Camarón tigre precocido seco						Montería, Mercado del Sur	10.000	11.000	10.625	-	
Bogotá, D.C., Corabastos	35.000	37.000	36.250	-		Sincelejo, Nuevo Mercado	10.000	10.000	10.000	-	
Bogotá, D.C., Paloquemao	44.000	48.000	46.000	=		Valledupar, Mercado Nuevo	13.000	14.000	13.500	+	
Bogotá, D.C., Plaza Las Flores	33.000	36.000	34.000	-		Nicuro fresco					
Cali, Galería Alameda	30.000	32.000	30.667	-		Tunja, Complejo de Servicios del Sur	18.000	20.000	18.667	n.d.	
Cali, Santa Elena	34.600	35.000	34.867	+		Palmitos de mar					
Medellín, Central Mayorista de Antioquia	38.000	39.200	38.550	+		Bogotá, D.C., Corabastos	14.317	16.520	15.143	+	
Popayán, Plaza de mercado del barrio Bolívar	32.000	34.000	32.933	-		Bogotá, D.C., Paloquemao	16.520	17.621	17.070	++	
Tuluá (Valle del Cauca)	33.000	33.500	33.250	+		Bogotá, D.C., Plaza Las Flores	13.216	16.520	15.143	+	
Camarón tití precocido seco						Medellín, Central Mayorista de Antioquia	17.181	17.621	17.401	=	
Armenia, Mercar	50.000	51.200	50.600	=		Pargo rojo entero congelado					
Bogotá, D.C., Corabastos	35.000	39.000	37.500	+		Armenia, Mercar	26.000	28.000	27.000	=	
Bogotá, D.C., Paloquemao	38.000	40.000	39.000	-		Bogotá, D.C., Corabastos	42.000	47.000	44.250	-	
Bogotá, D.C., Plaza Las Flores	25.000	28.000	26.750	n.d.		Bogotá, D.C., Paloquemao	40.000	42.000	41.333	n.d.	
Pereira, Mercasa	28.000	28.500	28.250	=		Cali, Galería Alameda	29.000	30.000	29.667	=	
Popayán, Plaza de mercado del barrio Bolívar	27.000	28.400	27.800	-		Cali, Santa Elena	27.000	28.000	27.667	-	
Santa Marta (Magdalena)	60.000	66.000	63.667	+		Medellín, Central Mayorista de Antioquia	46.800	48.000	47.500	+	
Cazuela de mariscos (paquete)						Palmira (Valle del Cauca)	25.000	25.000	25.000	=	
Bogotá, D.C., Corabastos	18.000	19.000	18.333	=		Pereira, Mercasa	50.000	52.000	51.000	=	
Bogotá, D.C., Paloquemao	17.000	20.000	18.500	-		Tuluá (Valle del Cauca)	33.500	34.000	33.750	=	
Medellín, Central Mayorista de Antioquia	21.250	22.250	21.875	+		Pargo rojo platero					
Corvina, filete congelado nacional						Buenaventura (Valle del Cauca)	34.000	36.000	35.000	+	
Buenaventura (Valle del Cauca)	52.000	55.000	53.667	+		Popayán, Plaza de mercado del barrio Bolívar	27.000	28.000	27.333	-	

Cuadro 8. Mercados mayoristas. Precios de venta de pescados (continuación)
2025 (15 al 21 de febrero)

Productos y mercados	Pesos por kilogramo				Tendencia	Productos y mercados	Pesos por kilogramo				Tendencia
	Mínimo	Máximo	Medio				Mínimo	Máximo	Medio		
Pargo rojo platero (continuación)						Tilapia, filete congelado (continuación)					
Santa Marta (Magdalena)	50.000	58.000	54.667		-	Cali, Santa Elena	21.000	22.000	21.333		-
Pescado cabezas						Medellín, Central Mayorista de Antioquia	26.000	26.500	26.125		-
Armenia, Mercar	13.000	13.000	13.000		=	Palmira (Valle del Cauca)	19.000	21.000	19.625		=
Bogotá, D.C., Paloquemao	12.000	14.000	12.875		-	Popayán, Plaza de mercado del barrio	23.000	24.000	23.667		+
Cali, Galería Alameda	7.000	7.500	7.167		=	Bolívar					
Cali, Santa Elena	6.000	7.000	6.500		=	Tuluá (Valle del Cauca)	23.000	24.500	23.833		-
Palmira (Valle del Cauca)	10.000	12.000	11.000		=	Tilapia, lomitos					
Pereira, Mercasa	7.200	7.500	7.350		=	Medellín, Central Mayorista de Antioquia	13.000	13.500	13.175		-
Popayán, Plaza de mercado del barrio	7.400	7.600	7.467		=	Tilapia roja entera congelada					
Bolívar						Barranquilla, Barranquillita	19.000	19.000	19.000		=
Róbalo, filete congelado						Bogotá, D.C., Corabastos	15.000	18.000	16.250		-
Bogotá, D.C., Corabastos	55.000	60.000	56.750		-	Buenaventura (Valle del Cauca)	14.000	15.000	14.667		-
Medellín, Central Mayorista de Antioquia	64.800	66.500	65.625		+	Cali, Galería Alameda	18.000	19.000	18.333		=
Salmón, filete congelado						Cali, Santa Elena	17.000	17.500	17.167		-
Armenia, Mercar	50.000	52.000	51.000		=	Medellín, Central Mayorista de Antioquia	19.000	20.500	19.825		+
Bogotá, D.C., Corabastos	62.000	75.000	68.000		+	Palmira (Valle del Cauca)	15.000	16.000	15.375		=
Bogotá, D.C., Paloquemao	64.000	69.000	66.750		-	Pasto, El Potrerillo	17.000	18.000	17.667		-
Bogotá, D.C., Plaza Las Flores	62.000	65.000	63.750		-	Pereira, Mercasa	20.000	21.000	20.500		=
Cali, Galería Alameda	60.000	64.000	61.333		-	Popayán, Plaza de mercado del barrio	20.000	21.000	20.667		=
Cali, Santa Elena	59.000	60.000	59.667		-	Bolívar	20.000	21.000	20.667		=
Medellín, Central Mayorista de Antioquia	73.800	76.000	74.750		++	Santa Marta (Magdalena)	20.000	22.000	20.667		-
Palmira (Valle del Cauca)	65.000	65.000	65.000		=	Tuluá (Valle del Cauca)	19.200	20.000	19.567		+
Popayán, Plaza de mercado del barrio	48.000	50.000	49.333		+	Tilapia roja entera fresca					
Bolívar						Arauca (Arauca)	18.000	18.000	18.000		-
Sierra entera congelada						Barranquilla, Barranquillita	16.000	17.000	16.333		-
Armenia, Mercar	22.000	24.000	23.000		=	Bogotá, D.C., Paloquemao	16.000	18.000	16.750		-
Bogotá, D.C., Corabastos	23.000	24.000	23.667		-	Bogotá, D.C., Plaza Las Flores	13.200	13.600	13.400		+
Buenaventura (Valle del Cauca)	17.000	18.000	17.500		-	Bucaramanga, Centroabastos	14.400	15.200	14.933		+
Cali, Galería Alameda	23.000	24.000	23.333		+	Cartagena, Bazurto	15.000	16.000	15.375		=
Cali, Santa Elena	20.000	22.000	21.000		-	Cúcuta, La Nueva Sexta	14.000	16.000	14.667		-
Medellín, Central Mayorista de Antioquia	25.200	26.500	25.925		+	Florencia (Caquetá)	20.000	20.000	20.000		=
Palmira (Valle del Cauca)	20.000	22.000	20.500		=	Ibagué, Plaza La 21	12.000	12.800	12.533		=
Pereira, Mercasa	21.500	22.000	21.750		=	Montería, Mercado del Sur	15.000	15.000	15.000		+
Santa Marta (Magdalena)	24.000	26.000	24.667		=	Neiva, Surabastos	14.000	14.000	14.000		-
Tuluá (Valle del Cauca)	22.500	23.000	22.750		-	Sincelejo, Nuevo Mercado	14.000	15.000	14.500		=
Tilapia, filete congelado						Tunja, Complejo de Servicios del Sur	18.000	18.000	18.000		=
Bogotá, D.C., Corabastos	22.000	25.000	23.750		+	Valledupar, Mercado Nuevo	16.000	17.000	16.500		-
Bogotá, D.C., Paloquemao	22.000	26.000	24.250		+	Villavicencio, CAV	15.000	15.000	15.000		=
Bogotá, D.C., Plaza Las Flores	19.500	22.000	20.625		+	Yopal (Casanare)	14.000	14.000	14.000		n.d.
Cali, Galería Alameda	22.000	24.000	23.000		=	Toyo blanco, filete congelado					
						Popayán, Plaza de mercado del barrio	13.200	13.600	13.367		-
						Bolívar					

PRECIOS MAYORISTAS

Cuadro 8. Mercados mayoristas. Precios de venta de pescados (conclusión)
2025 (15 al 21 de febrero)

Productos y mercados	Pesos por kilogramo				Tendencia	Productos y mercados	Pesos por kilogramo				Tendencia
	Mínimo	Máximo	Medio	Precios			Mínimo	Máximo	Medio	Precios	
Trucha en corte mariposa						Trucha en corte mariposa (continuación)					
Armenia, Mercar	19.000	20.000	19.500		-	Palmira (Valle del Cauca)	18.900	22.000	20.350		=
Bogotá, D.C., Corabastos	22.000	24.000	22.750		+	Pereira, Mercasa	20.000	21.500	20.750		=
Bogotá, D.C., Paloquemao	24.000	24.000	24.000		+	Popayán, Plaza de mercado del barrio Bolívar	23.000	23.400	23.133		+
Bogotá, D.C., Plaza Las Flores	18.000	20.000	18.750		=	Tuluá (Valle del Cauca)	22.000	22.500	22.167		+
Cali, Galería Alameda	23.000	24.000	23.667		+	Trucha entera fresca					
Cali, Santa Elena	22.000	23.000	22.667		=	Pasto, El Potrerillo	20.000	20.000	20.000		=
Manizales, Centro Galerías	22.000	22.500	22.250		=						
Medellín, Central Mayorista de Antioquia	25.800	26.000	25.950		+						

TENDENCIAS

---	-	+	+++
Variación mayor al -20 %	Variación entre 0 % y -10 %	Variación entre 0 % y 10 %	Variación mayor al 20 %
--	=	++	n. d.
Variación entre -10 % y -20 %	Variación igual a 0 %	Variación entre 10 % y 20 %	No determinado

Cuadro 9. Mercados mayoristas. Precios de venta de productos procesados 2025 (15 al 21 de febrero)

Productos y mercados	Pesos por kilogramo				Tendencia	Productos y mercados	Pesos por kilogramo				Tendencia
	Mínimo	Máximo	Medio				Mínimo	Máximo	Medio		
Aceite de palma						Arveja enlatada (continuación)					
Armenia, Mercar	7.083	7.200	7.142	-		Medellín, Plaza Minorista "José María Villa"	11.000	11.250	11.101	-	
Medellín, Central Mayorista de Antioquia	7.778	7.843	7.817	=		Pereira, Mercasa	12.667	13.069	12.868	=	
Montería, Mercado del Sur	6.481	7.037	6.713	+		Santa Marta (Magdalena)	14.643	15.214	14.833	=	
						Valledupar, Mercado Nuevo	11.667	12.000	11.833	=	
Aceite girasol						Avena en hojuelas					
Barranquilla, Barranquillita	18.380	18.435	18.410	-		Armenia, Mercar	9.211	9.781	9.496	=	
Barranquilla, Granabastos	16.500	16.833	16.688	-		Barranquilla, Barranquillita	8.607	8.794	8.702	+	
Bogotá, D.C., Paloquemao	17.500	19.000	18.250	=		Bogotá, D.C., Corabastos	9.290	9.465	9.396	+	
Bogotá, D.C., Plaza España	13.750	14.671	14.335	+		Bogotá, D.C., Paloquemao	10.000	11.000	10.354	+	
Cartagena, Bazurto	11.574	12.037	11.806	=		Bogotá, D.C., Plaza España	9.285	10.000	9.753	-	
Medellín, Central Mayorista de Antioquia	15.278	16.065	15.475	-		Bucaramanga, Centroabastos	7.798	8.056	7.960	+	
Montería, Mercado del Sur	14.630	15.000	14.907	=		Bucaramanga, Mercados del centro	7.613	7.819	7.716	=	
Santa Marta (Magdalena)	12.778	13.556	13.170	=		Cali, La Floresta	10.526	11.075	10.709	-	
Sincelejo, Nuevo Mercado	11.250	11.917	11.486	-		Cali, Santa Elena	9.978	10.526	10.344	-	
						Cali, Siloé	11.075	11.579	11.411	-	
Aceite soya											
Bogotá, D.C., Corabastos	8.000	8.333	8.125	+		Cartago (Valle del Cauca)	9.594	9.594	9.594	+	
Bogotá, D.C., Paloquemao	9.500	10.000	9.750	+		Cúcuta, Cenabastos	7.613	8.025	7.785	-	
Bogotá, D.C., Plaza España	8.183	9.042	8.573	+		Cúcuta, La Nueva Sexta	7.716	8.745	8.299	+	
Bogotá, D.C., Plaza Las Flores	8.000	8.333	8.167	+		Ibagué, Plaza La 21	9.259	10.139	9.792	-	
						Medellín, Central Mayorista de Antioquia	8.772	9.035	8.842	=	
Aceite vegetal mezcla											
Armenia, Mercar	7.292	7.333	7.313	-		Medellín, Plaza Minorista "José María Villa"	8.596	8.772	8.703	+	
Barranquilla, Barranquillita	6.875	7.025	6.963	+		Neiva, Surabastos	9.774	11.317	10.425	=	
Barranquilla, Granabastos	6.838	6.988	6.903	-		Palmira (Valle del Cauca)	10.417	10.965	10.554	=	
Bogotá, D.C., Paloquemao	9.000	10.000	9.625	+		Pamplona (Norte de Santander)	7.613	7.613	7.613	=	
Buenaventura (Valle del Cauca)	9.633	10.583	10.074	+		Popayán, Plaza de mercado del barrio Bolívar	12.731	12.963	12.828	+	
Cali, La Floresta	10.556	11.000	10.833	-		Santa Marta (Magdalena)	8.958	9.377	9.213	=	
Cali, Santa Elena	9.444	10.000	9.770	=		Tuluá (Valle del Cauca)	8.772	8.991	8.918	+	
Cali, Siloé	10.370	11.417	10.986	-		Valledupar, Mercado Nuevo	8.333	8.553	8.480	=	
Cartagena, Bazurto	7.167	7.500	7.313	=		Villavicencio, CAV	9.430	10.077	9.629	+	
Cartago (Valle del Cauca)	8.426	10.516	9.431	+							
Florencia (Caquetá)	7.683	8.117	7.907	+		Avena molida					
Ibagué, Plaza La 21	7.717	7.917	7.813	+		Barranquilla, Barranquillita	11.698	11.823	11.753	-	
Manizales, Centro Galerías	8.000	11.400	9.237	+		Barranquilla, Granabastos	11.849	12.005	11.905	-	
Medellín, Central Mayorista de Antioquia	9.250	9.458	9.365	=		Bogotá, D.C., Corabastos	9.877	10.432	10.157	+	
Medellín, Plaza Minorista "José María Villa"	8.125	8.250	8.198	=		Bogotá, D.C., Plaza España	10.082	10.545	10.204	-	
Neiva, Surabastos	7.000	7.833	7.417	=		Cali, La Floresta	11.979	11.979	11.979	=	
Palmira (Valle del Cauca)	9.583	10.667	9.979	=		Cali, Santa Elena	11.500	11.979	11.660	+	
Pamplona (Norte de Santander)	6.667	6.750	6.708	+		Cali, Siloé	12.000	12.000	12.000	+	
Pereira, Mercasa	8.223	8.804	8.514	=		Ibagué, Plaza La 21	10.139	10.787	10.347	+	
Popayán, Plaza de mercado del barrio Bolívar	6.917	7.325	7.115	-		Neiva, Surabastos	10.597	11.317	11.008	=	
Santa Marta (Magdalena)	8.111	8.816	8.531	=		Palmira (Valle del Cauca)	10.417	10.965	10.554	=	
Sincelejo, Nuevo Mercado	7.176	7.222	7.207	-		Pereira, Mercasa	11.250	14.500	12.875	=	
Tuluá (Valle del Cauca)	9.722	10.648	9.983	+		Popayán, Plaza de mercado del barrio Bolívar	12.731	12.963	12.828	+	
Valledupar, Mercado Nuevo	6.944	7.222	7.130	=		Santa Marta (Magdalena)	10.957	11.580	11.338	=	
Villavicencio, CAV	10.556	10.556	10.556	=		Sincelejo, Nuevo Mercado	10.958	11.458	11.193	+	
						Tuluá (Valle del Cauca)	11.302	11.458	11.372	-	
Arveja enlatada											
Medellín, Central Mayorista de Antioquia	10.704	10.920	10.821	=		Valledupar, Mercado Nuevo	10.729	10.938	10.868	=	
						Villavicencio, CAV	11.500	12.396	11.818	+	

Cuadro 9. Mercados mayoristas. Precios de venta de productos procesados (continuación)
2025 (15 al 21 de febrero)

Productos y mercados	Pesos por kilogramo				Tendencia	Productos y mercados	Pesos por kilogramo				Tendencia
	Mínimo	Máximo	Medio				Mínimo	Máximo	Medio		
Azúcar morena						Azúcar sulfitada (continuación)					
Bogotá, D.C., Corabastos	6.640	6.800	6.700	-		Palmira (Valle del Cauca)	3.040	3.200	3.135	=	
Bogotá, D.C., Paloquemao	5.000	6.000	5.625	+		Popayán, Plaza de mercado del barrio Bolívar	3.900	3.930	3.911	=	
Bogotá, D.C., Plaza España	4.144	4.650	4.414	+		Santa Marta (Magdalena)	2.878	2.880	2.879	=	
Bogotá, D.C., Plaza Las Flores	4.600	5.000	4.850	+		Sincelejo, Nuevo Mercado	2.920	2.960	2.940	+	
Cali, La Floresta	3.840	4.000	3.893	-		Tuluá (Valle del Cauca)	3.300	3.400	3.353	-	
Cali, Santa Elena	3.800	3.840	3.827	+		Valledupar, Mercado Nuevo	3.300	3.400	3.353	=	
Cali, Siloé	4.160	4.400	4.320	+		Villavicencio, CAV	3.588	3.600	3.596	=	
Cartago (Valle del Cauca)	4.480	4.680	4.597	-		Bocadillo veleño					
Ibagué, Plaza La 21	3.240	3.380	3.305	-		Bogotá, D.C., Corabastos	417	431	422	=	
Medellín, Central Mayorista de Antioquia	3.720	3.780	3.741	-		Bogotá, D.C., Paloquemao	500	528	514	+	
Medellín, Plaza Minorista "José María Villa"	4.200	4.280	4.250	+		Cúcuta, Cenabastos	361	367	363	=	
Pamplona (Norte de Santander)	4.080	4.200	4.140	+		Cúcuta, La Nueva Sexta	344	361	356	+	
Tuluá (Valle del Cauca)	4.240	4.320	4.280	+		Villavicencio, CAV	372	394	382	=	
Villavicencio, CAV	3.880	4.400	4.040	=		Café instantáneo					
Azúcar refinada						Barranquilla, Barranquillita	123.676	124.951	124.330	+	
Barranquilla, Barranquillita	4.580	4.604	4.593	=		Barranquilla, Granabastos	123.186	124.412	123.787	-	
Barranquilla, Granabastos	4.500	4.640	4.583	+		Bogotá, D.C., Plaza España	129.118	137.618	132.310	+	
Bogotá, D.C., Corabastos	3.520	3.680	3.580	-		Buenaventura (Valle del Cauca)	160.131	161.438	160.784	+	
Bogotá, D.C., Paloquemao	5.000	6.000	5.750	++		Cali, La Floresta	183.333	183.333	183.333	+	
Bogotá, D.C., Plaza Las Flores	2.960	3.400	3.180	-		Cali, Santa Elena	157.516	159.477	158.824	+	
Bucaramanga, Centroabastos	3.600	4.480	4.133	-		Cali, Siloé	185.833	185.833	185.833	+	
Bucaramanga, Mercados del centro	4.000	4.160	4.080	=		Cartago (Valle del Cauca)	147.500	160.000	154.722	+	
Cartagena, Bazurto	4.640	4.800	4.740	=		Cúcuta, Cenabastos	125.490	131.765	128.627	-	
Cúcuta, Cenabastos	3.360	3.680	3.480	+		Cúcuta, La Nueva Sexta	127.451	129.412	128.431	=	
Ibagué, Plaza La 21	3.200	3.296	3.257	-		Florencia (Caquetá)	134.461	136.078	135.408	-	
Medellín, Central Mayorista de Antioquia	3.600	3.720	3.630	-		Medellín, Central Mayorista de Antioquia	133.987	137.908	135.212	=	
Montería, Mercado del Sur	3.000	3.080	3.040	+		Medellín, Plaza Minorista "José María Villa"	153.268	155.556	154.330	+	
Neiva, Surabastos	3.200	3.400	3.333	+		Neiva, Surabastos	111.765	113.235	112.255	=	
Pamplona (Norte de Santander)	3.800	3.800	3.800	+		Palmira (Valle del Cauca)	158.170	159.477	159.150	=	
Pereira, Mercasa	3.740	4.050	3.923	=		Pamplona (Norte de Santander)	125.882	126.667	126.275	+	
Santa Marta (Magdalena)	3.774	3.920	3.871	=		Santa Marta (Magdalena)	138.824	143.529	140.784	=	
Valledupar, Mercado Nuevo	4.520	4.640	4.587	=		Sincelejo, Nuevo Mercado	120.098	133.824	128.162	+	
Villavicencio, CAV	3.800	4.400	3.992	+		Tuluá (Valle del Cauca)	143.791	149.020	146.754	+	
Azúcar sulfitada						Valledupar, Mercado Nuevo	126.961	129.412	128.186	=	
Barranquilla, Barranquillita	3.653	3.674	3.665	-		Café molido					
Barranquilla, Granabastos	3.660	3.700	3.680	+		Armenia, Mercar	52.941	54.118	53.529	=	
Bogotá, D.C., Corabastos	3.540	3.600	3.567	-		Barranquilla, Barranquillita	33.767	33.950	33.869	-	
Bogotá, D.C., Paloquemao	4.500	5.000	4.875	-		Barranquilla, Granabastos	34.083	34.333	34.224	+	
Bogotá, D.C., Plaza España	3.300	3.380	3.350	-		Bogotá, D.C., Corabastos	31.525	33.000	32.423	+	
Bucaramanga, Centroabastos	3.100	3.160	3.140	=		Bogotá, D.C., Paloquemao	41.176	44.706	43.412	+	
Buenaventura (Valle del Cauca)	3.500	3.520	3.510	-		Bogotá, D.C., Plaza España	37.720	42.157	39.307	-	
Cali, La Floresta	2.900	3.000	2.967	-		Bogotá, D.C., Plaza Las Flores	37.647	43.529	41.176	+	
Cali, Santa Elena	2.800	2.880	2.840	-		Bucaramanga, Centroabastos	34.000	39.000	37.111	+	
Cali, Siloé	3.300	3.300	3.300	+		Cali, La Floresta	34.800	35.200	34.933	+	
Cartagena, Bazurto	2.800	2.960	2.865	+		Cali, Santa Elena	34.000	34.400	34.133	+	
Cartago (Valle del Cauca)	3.120	3.200	3.160	=		Cali, Siloé	34.960	35.360	35.093	+	
Ibagué, Plaza La 21	2.958	3.000	2.975	-		Cartago (Valle del Cauca)	32.640	33.520	33.040	+	
Manizales, Centro Galerías	3.310	3.650	3.563	+							
Medellín, Central Mayorista de Antioquia	3.100	3.330	3.219	+							

Cuadro 9. Mercados mayoristas. Precios de venta de productos procesados (continuación)
2025 (15 al 21 de febrero)

Productos y mercados	Pesos por kilogramo				Tendencia	Productos y mercados	Pesos por kilogramo				Tendencia
	Mínimo	Máximo	Medio				Mínimo	Máximo	Medio		
Café molido (continuación)						Chocolate instantáneo (continuación)					
Cúcuta, Cenabastos	37.333	39.167	38.556	=		Medellín, Central Mayorista de Antioquia	62.788	64.258	63.411	-	
Florencia (Caquetá)	39.458	39.925	39.694	+		Color (bolsita)					
Ibagué, Plaza La 21	32.600	35.800	34.150	-		Barranquilla, Barranquillita	20.716	20.872	20.794	+	
Manizales, Centro Galerías	40.000	43.333	42.222	=		Ibagué, Plaza La 21	26.400	27.000	26.850	+	
Medellín, Central Mayorista de Antioquia	33.333	35.222	34.056	=		Medellín, Central Mayorista de Antioquia	19.762	20.476	20.060	=	
Montería, Mercado del Sur	33.400	35.000	34.100	+		Medellín, Plaza Minorista "José María Villa"	20.238	20.833	20.655	=	
Neiva, Surabastos	36.000	43.750	39.083	=		Neiva, Surabastos	19.200	21.000	20.067	=	
Palmira (Valle del Cauca)	32.960	33.120	33.040	=		Pereira, Mercasa	27.917	29.750	28.833	=	
Pereira, Mercasa	35.200	37.100	36.150	=		Sincelejo, Nuevo Mercado	19.740	20.711	20.171	-	
Popayán, Plaza de mercado del barrio Bolívar	28.800	28.960	28.907	=		Fécula de maíz					
Santa Marta (Magdalena)	33.000	36.767	35.104	+		Armenia, Mercar	26.400	26.500	26.450	=	
Sincelejo, Nuevo Mercado	39.450	41.667	40.525	-		Barranquilla, Barranquillita	28.208	28.458	28.340	-	
Tuluá (Valle del Cauca)	32.960	33.200	33.120	=		Barranquilla, Granabastos	27.097	27.333	27.210	-	
Valledupar, Mercado Nuevo	29.167	31.667	30.417	=		Bogotá, D.C., Corabastos	30.592	31.053	30.855	+	
Villavicencio, CAV	38.000	39.800	38.810	=		Bucaramanga, Centroabastos	30.263	33.158	32.105	+	
Chocolate amargo						Bucaramanga, Mercados del centro	30.921	30.921	30.921	=	
Buenaventura (Valle del Cauca)	63.560	64.000	63.853	+		Cartagena, Bazurto	34.722	38.889	36.875	=	
Cali, La Floresta	66.000	68.000	66.933	=		Cúcuta, Cenabastos	36.806	37.500	37.037	+	
Cali, Santa Elena	65.600	66.000	65.733	-		Cúcuta, La Nueva Sexta	33.750	36.806	35.278	+	
Cali, Siloé	66.000	67.200	66.800	-		Medellín, Central Mayorista de Antioquia	30.263	30.461	30.357	=	
Cartago (Valle del Cauca)	62.000	68.000	64.733	+		Montería, Mercado del Sur	23.333	24.444	23.889	=	
Manizales, Centro Galerías	66.000	70.000	68.500	+		Neiva, Surabastos	30.789	35.526	33.070	=	
Medellín, Central Mayorista de Antioquia	62.792	63.042	62.859	=		Popayán, Plaza de mercado del barrio Bolívar	19.632	19.868	19.746	=	
Medellín, Plaza Minorista "José María Villa"	64.042	64.413	64.264	+		Santa Marta (Magdalena)	33.078	37.778	35.448	=	
Palmira (Valle del Cauca)	62.200	62.400	62.350	+		Sincelejo, Nuevo Mercado	22.556	23.100	22.753	+	
Popayán, Plaza de mercado del barrio Bolívar	35.240	35.320	35.280	=		Frijol enlatado					
Tuluá (Valle del Cauca)	62.000	68.000	65.333	+		Medellín, Central Mayorista de Antioquia	20.690	24.294	22.456	-	
Chocolate dulce						Medellín, Plaza Minorista "José María Villa"	19.756	20.043	19.881	+	
Barranquilla, Barranquillita	24.850	25.220	25.013	-		Galletas dulces redondas con crema					
Barranquilla, Granabastos	24.350	25.000	24.717	-		Barranquilla, Barranquillita	19.125	22.550	20.765	-	
Bogotá, D.C., Corabastos	27.415	28.333	27.787	-		Barranquilla, Granabastos	22.189	22.455	22.314	-	
Bogotá, D.C., Paloquemao	35.111	37.778	36.389	+		Bogotá, D.C., Plaza España	23.186	25.402	24.622	+	
Bogotá, D.C., Plaza España	29.028	33.725	32.842	-		Bucaramanga, Centroabastos	27.295	28.288	27.792	=	
Bogotá, D.C., Plaza Las Flores	30.000	31.000	30.750	+		Bucaramanga, Mercados del centro	27.916	29.529	28.722	+	
Cartagena, Bazurto	33.500	37.000	35.125	=		Cartagena, Bazurto	21.528	22.000	21.681	=	
Cúcuta, Cenabastos	28.833	32.500	30.722	+		Cúcuta, Cenabastos	26.261	27.089	26.813	-	
Florencia (Caquetá)	31.017	31.275	31.118	+		Cúcuta, La Nueva Sexta	26.261	27.089	26.813	+	
Ibagué, Plaza La 21	29.200	31.000	30.150	+		Ibagué, Plaza La 21	21.000	22.000	21.458	+	
Montería, Mercado del Sur	34.000	36.000	34.750	=		Pamplona (Norte de Santander)	24.814	25.021	24.917	+	
Neiva, Surabastos	27.000	32.000	29.667	=		Santa Marta (Magdalena)	21.222	22.000	21.741	=	
Pamplona (Norte de Santander)	29.375	29.792	29.583	+		Sincelejo, Nuevo Mercado	20.556	22.222	21.618	+	
Santa Marta (Magdalena)	31.900	33.846	32.858	+		Galletas saladas					
Sincelejo, Nuevo Mercado	34.000	34.500	34.325	=		Armenia, Mercar	27.778	28.311	28.044	-	
Valledupar, Mercado Nuevo	31.000	32.000	31.667	=		Barranquilla, Barranquillita	14.356	14.456	14.409	+	
Villavicencio, CAV	28.000	31.000	29.305	=		Barranquilla, Granabastos	13.788	14.138	13.902	-	
Chocolate instantáneo						Bogotá, D.C., Corabastos	15.959	16.352	16.136	+	
Bogotá, D.C., Plaza Las Flores	40.000	42.500	41.125	-							

Cuadro 9. Mercados mayoristas. Precios de venta de productos procesados (continuación)
2025 (15 al 21 de febrero)

Productos y mercados	Pesos por kilogramo				Tendencia	Productos y mercados	Pesos por kilogramo				Tendencia
	Mínimo	Máximo	Medio				Mínimo	Máximo	Medio		
Galletas saladas (continuación)						Gelatina (continuación)					
Bogotá, D.C., Plaza España	16.850	17.986	17.513	-		Popayán, Plaza de mercado del barrio Bolívar	39.167	40.476	39.940	=	
Bucaramanga, Centroabastos	17.500	18.333	17.869	+		Santa Marta (Magdalena)	42.086	44.286	43.215	=	
Bucaramanga, Mercados del centro	16.667	18.097	17.382	-		Sincelejo, Nuevo Mercado	38.095	41.012	39.929	-	
Buenaventura (Valle del Cauca)	17.319	17.639	17.440	+		Tuluá (Valle del Cauca)	42.857	42.857	42.857	+	
Cali, La Floresta	16.478	16.949	16.792	=		Valledupar, Mercado Nuevo	38.690	39.286	38.889	=	
Cali, Santa Elena	16.667	17.361	17.130	=		Villavicencio, CAV	39.583	45.238	41.825	+	
Cali, Siloé	16.478	16.949	16.792	n.d.							
Cartagena, Bazaruto	15.152	15.530	15.294	=		Harina de trigo					
Cartago (Valle del Cauca)	17.083	18.056	17.569	+		Armenia, Mercar	3.084	3.489	3.286	=	
Cúcuta, Cenabastos	17.361	17.917	17.546	=		Barranquilla, Barranquillita	2.971	2.988	2.977	-	
Cúcuta, La Nueva Sexta	14.015	14.773	14.394	-		Barranquilla, Granabastos	2.874	2.922	2.898	-	
Florencia (Caquetá)	17.347	18.139	17.787	+		Bogotá, D.C., Corabastos	2.930	3.200	3.033	+	
Ibagué, Plaza La 21	17.222	18.069	17.677	+		Bogotá, D.C., Paloquemao	2.960	3.240	3.110	+	
Manizales, Centro Galerías	17.639	18.056	17.847	+		Bogotá, D.C., Plaza España	2.880	2.961	2.921	n.d.	
Medellín, Central Mayorista de Antioquia	15.505	16.389	15.996	-		Bogotá, D.C., Plaza Las Flores	3.400	4.600	3.800	-	
Medellín, Plaza Minorista "José María Villa"	14.975	15.306	15.108	-		Bucaramanga, Centroabastos	3.544	3.800	3.648	+	
Montería, Mercado del Sur	14.205	15.909	14.858	+		Bucaramanga, Mercados del centro	3.600	3.600	3.600	-	
Neiva, Surabastos	16.667	19.444	18.056	=		Buenaventura (Valle del Cauca)	3.664	3.840	3.781	+	
Palmira (Valle del Cauca)	16.243	16.478	16.302	+		Cali, La Floresta	4.800	5.040	4.960	-	
Pamplona (Norte de Santander)	16.831	17.185	17.008	+		Cali, Santa Elena	4.000	4.400	4.267	-	
Pereira, Mercasa	14.465	15.016	14.670	=		Cali, Siloé	4.800	5.000	4.867	=	
Popayán, Plaza de mercado del barrio Bolívar	15.125	15.500	15.301	+		Cartagena, Bazaruto	2.400	2.440	2.410	-	
Santa Marta (Magdalena)	15.587	18.667	17.064	+		Cartago (Valle del Cauca)	2.480	2.520	2.507	+	
Sincelejo, Nuevo Mercado	15.127	15.436	15.311	-		Cúcuta, Cenabastos	3.100	3.500	3.300	=	
Tuluá (Valle del Cauca)	16.528	16.806	16.667	+		Cúcuta, La Nueva Sexta	3.100	3.300	3.200	+	
Valledupar, Mercado Nuevo	13.258	13.826	13.573	=		Florencia (Caquetá)	3.320	3.448	3.381	+	
Villavicencio, CAV	14.091	17.273	15.476	-		Ibagué, Plaza La 21	2.344	2.416	2.384	=	
						Manizales, Centro Galerías	2.640	2.720	2.680	=	
Gelatina						Medellín, Central Mayorista de Antioquia	3.824	4.040	3.948	+	
Barranquilla, Barranquillita	44.345	44.774	44.548	+		Medellín, Plaza Minorista "José María Villa"	3.640	3.808	3.722	+	
Barranquilla, Granabastos	43.423	44.226	43.862	+		Montería, Mercado del Sur	2.800	3.040	2.880	=	
Bogotá, D.C., Corabastos	39.881	40.774	40.253	+		Neiva, Surabastos	2.640	2.880	2.773	=	
Bogotá, D.C., Plaza España	38.750	40.774	39.859	-		Palmira (Valle del Cauca)	4.160	4.240	4.220	=	
Bucaramanga, Mercados del centro	120.893	128.571	124.732	=		Pamplona (Norte de Santander)	2.400	2.400	2.400	=	
Buenaventura (Valle del Cauca)	49.167	50.595	50.119	-		Pasto, El Potrerillo	2.640	2.800	2.720	=	
Cali, La Floresta	51.190	51.190	51.190	=		Pereira, Mercasa	3.580	3.720	3.650	=	
Cali, Santa Elena	51.190	51.190	51.190	=		Popayán, Plaza de mercado del barrio Bolívar	2.880	2.960	2.928	+	
Cali, Siloé	51.190	51.429	51.349	=		Santa Marta (Magdalena)	2.480	2.760	2.611	=	
Cartagena, Bazaruto	40.476	42.857	41.667	-		Sincelejo, Nuevo Mercado	2.160	2.544	2.348	-	
Cartago (Valle del Cauca)	42.560	44.048	43.155	-		Tuluá (Valle del Cauca)	2.440	2.472	2.461	+	
Cúcuta, Cenabastos	38.690	40.476	39.881	-		Valledupar, Mercado Nuevo	3.083	3.167	3.111	=	
Cúcuta, La Nueva Sexta	38.690	40.476	39.881	-		Villavicencio, CAV	2.760	2.920	2.850	-	
Ibagué, Plaza La 21	38.571	40.238	39.643	-							
Manizales, Centro Galerías	40.774	47.143	42.961	+		Harina precocida de maíz					
Medellín, Central Mayorista de Antioquia	38.095	40.774	39.092	=		Arauca (Arauca)	3.125	3.200	3.163	=	
Medellín, Plaza Minorista "José María Villa"	37.976	38.214	38.056	-		Armenia, Mercar	4.167	4.333	4.250	=	
Neiva, Surabastos	45.238	46.429	45.833	=		Barranquilla, Barranquillita	3.046	3.092	3.067	+	
Palmira (Valle del Cauca)	41.667	42.857	42.560	=		Barranquilla, Granabastos	2.829	2.988	2.883	-	
Pamplona (Norte de Santander)	35.714	37.500	36.607	-		Bogotá, D.C., Corabastos	3.917	4.250	4.117	-	
Pasto, El Potrerillo	39.286	40.476	39.732	-		Bogotá, D.C., Paloquemao	4.400	5.000	4.800	=	
Pereira, Mercasa	43.762	45.714	44.492	=							

Cuadro 9. Mercados mayoristas. Precios de venta de productos procesados (continuación)
2025 (15 al 21 de febrero)

Productos y mercados	Pesos por kilogramo				Tendencia	Productos y mercados	Pesos por kilogramo				Tendencia
	Mínimo	Máximo	Medio				Mínimo	Máximo	Medio		
Harina precocida de maíz (continuación)						Jugo instantáneo (sobre) (continuación)					
Bogotá, D.C., Plaza España	3.875	3.983	3.917	-		Medellín, Plaza Minorista "José María Villa"	35.556	37.222	36.389	-	
Bogotá, D.C., Plaza Las Flores	3.800	4.400	4.050	-		Montería, Mercado del Sur	38.889	45.833	42.708	=	
Bucaramanga, Centroabastos	3.267	3.417	3.325	=		Palmira (Valle del Cauca)	38.889	41.667	39.583	=	
Bucaramanga, Mercados del centro	3.333	3.333	3.333	=		Pasto, El Potrerillo	40.278	47.222	43.750	+	
Buenaventura (Valle del Cauca)	4.208	4.480	4.363	+		Popayán, Plaza de mercado del barrio Bolívar	41.667	42.222	41.852	=	
Cali, La Floresta	4.583	4.750	4.639	-		Santa Marta (Magdalena)	38.611	40.000	39.528	=	
Cali, Santa Elena	4.000	4.000	4.000	-		Sincelejo, Nuevo Mercado	43.333	46.944	45.139	=	
Cali, Siloé	4.583	4.583	4.583	=		Tuluá (Valle del Cauca)	39.722	40.278	40.093	-	
Cartagena, Bazurto	3.333	3.500	3.438	=		Valledupar, Mercado Nuevo Villavicencio, CAV	36.111	37.500	36.574	=	
Cartago (Valle del Cauca)	3.840	4.000	3.920	-			46.389	50.000	48.681	=	
Cúcuta, Cenabastos	2.900	3.000	2.967	+		Lomitos de atún en lata					
Cúcuta, La Nueva Sexta	3.100	3.250	3.200	+		Armenia, Mercar	27.232	27.530	27.381	-	
Ibagué, Plaza La 21	2.475	2.508	2.492	+		Barranquilla, Barranquillita	37.827	38.006	37.914	+	
Manizales, Centro Galerías	4.000	4.333	4.156	=		Bogotá, D.C., Plaza España	30.882	32.475	31.709	+	
Montería, Mercado del Sur	3.500	4.000	3.771	=		Bucaramanga, Centroabastos	37.202	40.786	38.858	=	
Neiva, Surabastos	2.833	3.000	2.944	=		Bucaramanga, Mercados del centro	36.429	39.881	38.155	=	
Palmira (Valle del Cauca)	4.417	4.500	4.479	=		Buenaventura (Valle del Cauca)	43.620	44.271	43.967	+	
Pamplona (Norte de Santander)	2.700	2.800	2.750	-		Cali, La Floresta	26.471	26.961	26.634	-	
Pasto, El Potrerillo	3.200	3.200	3.200	+		Cali, Santa Elena	32.475	33.088	32.680	=	
Pereira, Mercasa	3.290	3.842	3.566	=		Cali, Siloé	24.510	24.510	24.510	-	
Popayán, Plaza de mercado del barrio Bolívar	3.200	3.360	3.296	+		Cartago (Valle del Cauca)	29.167	31.863	30.515	=	
Santa Marta (Magdalena)	2.708	2.804	2.771	=		Cúcuta, Cenabastos	31.250	33.088	32.067	-	
Sincelejo, Nuevo Mercado	3.292	3.500	3.385	=		Cúcuta, La Nueva Sexta	29.412	30.637	30.025	+	
Tuluá (Valle del Cauca)	3.752	3.840	3.784	+		Medellín, Central Mayorista de Antioquia	32.031	32.682	32.340	-	
Valledupar, Mercado Nuevo Villavicencio, CAV	2.583	2.750	2.639	=		Medellín, Plaza Minorista "José María Villa"	31.081	31.589	31.309	-	
	2.767	3.000	2.894	-		Montería, Mercado del Sur	32.353	32.843	32.598	=	
						Neiva, Surabastos	40.327	42.857	41.171	-	
Jugo de frutas						Palmira (Valle del Cauca)	34.069	34.314	34.130	=	
Barranquilla, Barranquillita	8.915	9.119	9.007	-		Pamplona (Norte de Santander)	30.637	30.882	30.760	=	
Barranquilla, Granabastos	9.132	9.457	9.279	-		Pereira, Mercasa	39.003	39.286	39.144	=	
Cartagena, Bazurto	9.302	10.233	9.651	+		Popayán, Plaza de mercado del barrio Bolívar	35.119	35.714	35.476	=	
Santa Marta (Magdalena)	9.767	10.884	10.367	=		Santa Marta (Magdalena)	30.588	31.176	30.882	=	
Sincelejo, Nuevo Mercado	9.070	9.457	9.220	=		Tuluá (Valle del Cauca)	29.289	30.147	29.616	-	
Valledupar, Mercado Nuevo Villavicencio, CAV	8.682	8.992	8.786	=		Villavicencio, CAV	36.429	39.881	37.649	=	
Jugo instantáneo (sobre)						Maíz enlatado					
Armenia, Mercar	38.889	40.278	39.583	=		Medellín, Central Mayorista de Antioquia	20.733	21.406	21.127	=	
Barranquilla, Barranquillita	38.889	39.444	39.167	-		Manteca					
Barranquilla, Granabastos	39.306	39.722	39.491	-		Armenia, Mercar	8.000	8.000	8.000	=	
Bogotá, D.C., Corabastos	46.667	47.222	47.083	+		Bogotá, D.C., Corabastos	7.867	8.200	8.076	+	
Bogotá, D.C., Paloquemao	47.778	52.778	50.486	-		Bogotá, D.C., Paloquemao	8.567	9.000	8.792	+	
Bogotá, D.C., Plaza España	47.778	48.611	48.333	+		Bogotá, D.C., Plaza España	7.867	8.201	8.117	+	
Buenaventura (Valle del Cauca)	41.667	44.444	42.593	-		Bogotá, D.C., Plaza Las Flores	7.800	8.133	7.983	+	
Cali, La Floresta	38.889	40.278	39.352	=		Buenaventura (Valle del Cauca)	10.600	10.800	10.700	+	
Cali, Santa Elena	38.056	38.889	38.333	-		Cartago (Valle del Cauca)	9.000	9.300	9.100	-	
Cali, Siloé	40.278	41.667	40.741	-		Cúcuta, Cenabastos	11.667	12.500	12.083	+	
Cartagena, Bazurto	44.444	47.222	45.833	=		Florencia (Caquetá)	9.800	9.980	9.910	-	
Cartago (Valle del Cauca)	38.889	39.722	39.398	+							
Ibagué, Plaza La 21	37.778	38.333	38.056	+							
Medellín, Central Mayorista de Antioquia	45.833	47.778	47.014	=							

Cuadro 9. Mercados mayoristas. Precios de venta de productos procesados (continuación)
2025 (15 al 21 de febrero)

Productos y mercados	Pesos por kilogramo				Tendencia	Productos y mercados	Pesos por kilogramo				Tendencia
	Mínimo	Máximo	Medio				Mínimo	Máximo	Medio		
Manteca (continuación)						Mayonesa doy pack (continuación)					
Ibagué, Plaza La 21	7.900	7.950	7.925	=		Cúcuta, La Nueva Sexta	26.667	27.708	27.153	-	
Manizales, Centro Galerías	9.600	10.500	9.967	=		Ibagué, Plaza La 21	17.895	18.947	18.408	-	
Neiva, Surabastos	9.500	9.600	9.533	=		Manizales, Centro Galerías	20.139	20.660	20.399	+	
Palmira (Valle del Cauca)	14.800	15.000	14.950	=		Medellín, Central Mayorista de Antioquia	28.640	30.154	29.189	-	
Pamplona (Norte de Santander)	12.250	13.000	12.625	+		Palmira (Valle del Cauca)	19.167	19.444	19.375	-	
Popayán, Plaza de mercado del barrio Bolívar	6.400	6.500	6.467	=		Pamplona (Norte de Santander)	14.000	14.583	14.292	=	
Tuluá (Valle del Cauca)	11.400	11.800	11.667	-		Popayán, Plaza de mercado del barrio Bolívar	19.123	25.877	22.449	+	
Margarina						Santa Marta (Magdalena)	14.417	15.000	14.789	=	
Barranquilla, Barranquillita	16.833	17.000	16.931	-		Sincelejo, Nuevo Mercado	18.576	19.722	19.132	=	
Barranquilla, Granabastos	18.000	19.000	18.542	+		Tuluá (Valle del Cauca)	21.181	32.108	26.583	-	
Bogotá, D.C., Plaza España	15.030	16.200	15.708	+		Valledupar, Mercado Nuevo	20.833	21.528	21.296	=	
Bogotá, D.C., Plaza Las Flores	16.000	17.000	16.350	+		Villavicencio, CAV	18.333	21.667	20.226	+	
Bucaramanga, Centroabastos	16.000	16.800	16.433	=		Mostaza doy pack					
Bucaramanga, Mercados del centro	17.000	17.200	17.100	=		Barranquilla, Barranquillita	17.208	17.375	17.292	+	
Buenaventura (Valle del Cauca)	30.909	31.250	31.061	+		Barranquilla, Granabastos	16.250	17.083	16.736	+	
Cali, La Floresta	26.000	26.500	26.167	+		Bogotá, D.C., Paloquemao	13.000	14.500	13.750	=	
Cali, Siloé	26.500	27.000	26.667	=		Bogotá, D.C., Plaza Las Flores	12.500	13.000	12.700	-	
Cartago (Valle del Cauca)	27.727	30.114	28.788	-		Sincelejo, Nuevo Mercado	16.208	18.292	17.063	+	
Ibagué, Plaza La 21	13.700	13.900	13.800	=		Panela cuadrada blanca					
Manizales, Centro Galerías	15.500	17.000	16.300	+		Barranquilla, Barranquillita	5.208	5.328	5.268	-	
Medellín, Central Mayorista de Antioquia	15.440	15.800	15.548	=		Barranquilla, Granabastos	3.900	4.056	3.983	+	
Medellín, Plaza Minorista "José María Villa"	14.500	15.000	14.750	=		Bucaramanga, Centroabastos	5.429	5.714	5.548	=	
Neiva, Surabastos	12.500	12.500	12.500	-		Charalá (Santander)	4.688	4.875	4.792	+	
Palmira (Valle del Cauca)	27.200	27.800	27.500	+		Güepsa (Santander)	4.800	5.100	4.950	-	
Pamplona (Norte de Santander)	17.400	17.400	17.400	=		Ibagué, Plaza La 21	5.056	5.222	5.130	=	
Pereira, Mercasa	13.307	13.600	13.453	=		Medellín, Central Mayorista de Antioquia	5.800	5.867	5.841	-	
Popayán, Plaza de mercado del barrio Bolívar	23.000	23.300	23.187	=		Moniquirá (Boyacá)	5.278	6.250	5.797	-	
Santa Marta (Magdalena)	16.333	16.750	16.500	=		San Gil (Santander)	5.100	5.200	5.167	-	
Tuluá (Valle del Cauca)	27.045	27.727	27.348	-		Santana (Boyacá)	4.800	5.100	4.950	-	
Villavicencio, CAV	13.000	13.600	13.250	+		Sincelejo, Nuevo Mercado	5.250	5.375	5.281	+	
Mayonesa doy pack						Tunja, Complejo de Servicios del Sur	5.714	6.071	5.833	+	
Armenia, Mercar	17.361	17.535	17.448	=		Valledupar, Mercado Nuevo	6.111	6.222	6.167	=	
Barranquilla, Barranquillita	20.521	20.660	20.602	+		Vélez (Santander)	4.800	5.050	4.938	-	
Barranquilla, Granabastos	16.389	17.222	16.898	+		Panela cuadrada morena					
Bogotá, D.C., Corabastos	18.750	20.833	19.670	+		Bogotá, D.C., Corabastos	5.750	6.000	5.850	-	
Bogotá, D.C., Paloquemao	14.500	16.000	15.500	-		Bogotá, D.C., Paloquemao	5.500	5.825	5.706	-	
Bogotá, D.C., Plaza España	13.800	21.701	17.294	+		Bogotá, D.C., Plaza España	5.760	5.960	5.877	n.d.	
Bogotá, D.C., Plaza Las Flores	14.300	14.900	14.625	+		Bogotá, D.C., Plaza Las Flores	5.500	6.000	5.775	=	
Bucaramanga, Centroabastos	14.500	16.579	15.662	-		Bucaramanga, Centroabastos	5.467	6.467	6.111	+	
Bucaramanga, Mercados del centro	14.417	15.000	14.708	=		Bucaramanga, Mercados del centro	6.333	6.667	6.500	=	
Buenaventura (Valle del Cauca)	21.528	32.588	26.962	+		Caparrapí (Cundinamarca)	5.000	5.100	5.033	++	
Cali, La Floresta	21.667	22.569	22.269	-		Charalá (Santander)	4.500	4.688	4.625	-	
Cali, Santa Elena	20.139	20.833	20.602	=		Consacá (Nariño)	4.200	4.400	4.300	+	
Cali, Siloé	22.569	23.264	22.801	-		Cúcuta, Cenabastos	5.159	5.357	5.258	+	
Cartagena, Bazurto	19.444	20.833	20.139	=		Florencia (Cauquetá)	3.300	3.300	3.300	=	
Cartago (Valle del Cauca)	20.486	20.833	20.602	+		Güepsa (Santander)	4.400	4.700	4.550	-	
Cúcuta, Cenabastos	26.250	27.083	26.736	-		Moniquirá (Boyacá)	5.278	5.556	5.463	-	

Cuadro 9. Mercados mayoristas. Precios de venta de productos procesados (continuación)
2025 (15 al 21 de febrero)

Productos y mercados	Pesos por kilogramo				Tendencia	Productos y mercados	Pesos por kilogramo				Tendencia
	Mínimo	Máximo	Medio				Mínimo	Máximo	Medio		
Panela cuadrada morena (continuación)						Pastas alimenticias (continuación)					
Montería, Mercado del Sur	3.286	3.429	3.393	+		Barranquilla, Granabastos	7.092	7.308	7.179	-	
Neiva, Surabastos	5.500	5.600	5.567	+		Bogotá, D.C., Corabastos	6.667	7.500	7.083	-	
Nocaima (Cundinamarca)	4.800	4.900	4.825	+		Bogotá, D.C., Paloquemao	8.000	8.333	8.167	-	
Pamplona (Norte de Santander)	5.319	5.319	5.319	+		Bogotá, D.C., Plaza España	7.344	8.042	7.617	+	
Pasto, El Potrerillo	4.720	4.800	4.760	-		Bogotá, D.C., Plaza Las Flores	8.000	8.500	8.333	+	
Popayán, Plaza de mercado del barrio Bolívar	5.667	5.833	5.722	+		Bucaramanga, Centroabastos	6.800	7.120	7.000	+	
San Gil (Santander)	4.800	4.800	4.800	=		Bucaramanga, Mercados del centro	6.800	6.960	6.880	-	
Santana (Boyacá)	4.400	4.700	4.550	-		Buenaventura (Valle del Cauca)	9.375	10.000	9.653	-	
Tuluá (Valle del Cauca)	5.292	5.492	5.400	+		Cali, La Floresta	7.917	8.333	8.056	+	
Vélez (Santander)	4.400	4.650	4.538	-		Cali, Santa Elena	7.000	7.333	7.111	=	
Villavicencio, CAV	6.000	6.800	6.525	-		Cali, Siloé	7.917	8.000	7.944	-	
Villeta (Cundinamarca)	4.600	5.300	4.816	-		Cartagena, Bazurto	6.500	6.667	6.583	=	
Panela en pastilla						Cartago (Valle del Cauca)	6.750	7.250	7.000	-	
Ancuya (Nariño)	4.296	4.300	4.298	-		Cúcuta, Cenabastos	3.167	3.333	3.250	-	
Caparrapí (Cundinamarca)	5.000	5.188	5.109	+		Cúcuta, La Nueva Sexta	3.250	3.333	3.306	+	
Nocaima (Cundinamarca)	5.302	5.406	5.328	+		Florencia (Caquetá)	5.400	5.617	5.511	-	
San Sebastián de Mariquita (Tolima)	4.800	4.800	4.800	=		Ibagué, Plaza La 21	7.967	8.200	8.092	-	
Villeta (Cundinamarca)	5.104	5.313	5.245	-		Medellín, Central Mayorista de Antioquia	7.333	7.800	7.513	-	
Panela redonda blanca						Medellín, Plaza Minorista "José María Villa"	7.500	7.833	7.708	+	
Cartagena, Bazurto	5.400	5.500	5.463	=		Montería, Mercado del Sur	6.400	7.200	6.880	=	
Medellín, Central Mayorista de Antioquia	5.000	5.150	5.038	=		Neiva, Surabastos	8.333	8.500	8.389	=	
San Sebastián de Mariquita (Tolima)	4.700	4.850	4.788	+		Palmira (Valle del Cauca)	7.917	8.333	8.229	=	
Sincelejo, Nuevo Mercado	6.071	6.321	6.226	-		Pamplona (Norte de Santander)	4.667	4.917	4.792	+	
Panela redonda morena						Pereira, Mercasa	6.480	7.160	6.820	=	
Ancuya (Nariño)	4.300	4.700	4.475	+		Popayán, Plaza de mercado del barrio Bolívar	7.467	7.533	7.500	=	
Armenia, Mercar	5.125	5.208	5.167	=		Santa Marta (Magdalena)	7.792	8.075	7.900	=	
Buenaventura (Valle del Cauca)	5.958	6.083	6.036	+		Sincelejo, Nuevo Mercado	5.760	5.888	5.792	-	
Cali, La Floresta	5.833	5.833	5.833	-		Tuluá (Valle del Cauca)	6.500	6.583	6.528	=	
Cali, Santa Elena	5.750	5.833	5.806	=		Valledupar, Mercado Nuevo	6.167	6.167	6.167	=	
Cali, Siloé	6.042	6.250	6.111	=		Villavicencio, CAV	7.183	8.000	7.650	-	
Caparrapí (Cundinamarca)	5.000	5.000	5.000	+		Sal yodada					
Cartago (Valle del Cauca)	5.417	5.542	5.479	+		Armenia, Mercar	2.064	2.152	2.108	=	
Consacá (Nariño)	4.000	4.000	4.000	+		Barranquilla, Barranquillita	2.096	2.120	2.108	+	
Manizales, Centro Galerías	5.000	5.125	5.083	=		Barranquilla, Granabastos	2.072	2.196	2.142	-	
Medellín, Central Mayorista de Antioquia	4.792	5.000	4.828	-		Bogotá, D.C., Corabastos	1.200	2.250	1.704	+	
Medellín, Plaza Minorista "José María Villa"	4.500	4.583	4.552	-		Bogotá, D.C., Paloquemao	2.250	2.400	2.350	+	
Montería, Mercado del Sur	4.400	4.500	4.475	+		Bogotá, D.C., Plaza España	2.214	2.425	2.335	+	
Palmira (Valle del Cauca)	4.583	4.667	4.625	=		Bogotá, D.C., Plaza Las Flores	2.400	2.500	2.450	=	
Pereira, Mercasa	5.700	5.854	5.771	=		Bucaramanga, Centroabastos	2.115	2.300	2.205	-	
San Sebastián de Mariquita (Tolima)	4.800	4.800	4.800	+		Bucaramanga, Mercados del centro	1.700	1.775	1.738	+	
Sandoná (Nariño)	3.800	4.667	4.280	-		Buenaventura (Valle del Cauca)	2.000	2.080	2.053	+	
Tuluá (Valle del Cauca)	5.125	5.208	5.167	+		Cali, La Floresta	2.240	2.280	2.267	=	
Yolombó (Antioquia)	4.375	4.750	4.568	-		Cali, Santa Elena	2.160	2.240	2.187	-	
Pastas alimenticias						Cali, Siloé	2.200	2.240	2.227	-	
Arauca (Arauca)	3.775	3.833	3.804	=		Cartagena, Bazurto	960	1.040	980	=	
Armenia, Mercar	7.600	7.833	7.717	=		Cartago (Valle del Cauca)	2.144	2.224	2.176	+	
Barranquilla, Barranquillita	6.925	7.133	7.025	+		Cúcuta, Cenabastos	2.025	2.150	2.108	+	
						Cúcuta, La Nueva Sexta	2.000	2.150	2.100	-	
						Ibagué, Plaza La 21	2.152	2.176	2.163	+	
						Manizales, Centro Galerías	2.200	2.280	2.240	+	

Cuadro 9. Mercados mayoristas. Precios de venta de productos procesados (conclusión) 2025 (15 al 21 de febrero)

Productos y mercados	Pesos por kilogramo				Tendencia	Productos y mercados	Pesos por kilogramo				Tendencia
	Mínimo	Máximo	Medio				Mínimo	Máximo	Medio		
Sal yodada (continuación)						Salsa de tomate doy pack (continuación)					
Medellín, Central Mayorista de Antioquia	2.240	2.400	2.318	=		Tuluá (Valle del Cauca)	20.833	22.708	21.771	+	
Medellín, Plaza Minorista "José María Villa"	2.080	2.160	2.130	-		Valledupar, Mercado Nuevo	20.833	21.528	21.296	=	
Montería, Mercado del Sur	2.160	2.400	2.240	=		Villavicencio, CAV	18.333	21.667	20.226	+	
Neiva, Surabastos	2.240	2.240	2.240	=		Sardinias en lata					
Palmira (Valle del Cauca)	2.080	2.240	2.200	=		Armenia, Mercar	8.686	8.873	8.779	-	
Pamplona (Norte de Santander)	2.000	2.000	2.000	=		Barranquilla, Barranquillita	11.789	12.025	11.912	-	
Pasto, El Potrerillo	2.000	2.100	2.050	-		Barranquilla, Granabastos	11.863	11.966	11.920	+	
Pereira, Mercasa	1.790	2.080	1.940	=		Bogotá, D.C., Corabastos	16.078	17.157	16.567	-	
Popayán, Plaza de mercado del barrio Bolívar	2.040	2.080	2.067	=		Bogotá, D.C., Plaza España	16.706	17.181	16.912	+	
Santa Marta (Magdalena)	2.240	2.336	2.279	=		Cali, La Floresta	14.706	15.196	14.869	-	
Sincelejo, Nuevo Mercado	2.080	2.160	2.122	=		Cali, Santa Elena	17.402	17.647	17.565	=	
Tuluá (Valle del Cauca)	2.120	2.160	2.147	+		Cali, Siloé	13.725	14.216	13.971	-	
Tunja, Complejo de Servicios del Sur	1.000	2.250	1.600	-		Cartagena, Bazurto	10.784	11.275	10.968	=	
Valledupar, Mercado Nuevo	2.000	2.080	2.053	=		Cartago (Valle del Cauca)	16.863	18.431	17.549	+	
Villavicencio, CAV	2.050	2.410	2.184	+		Cúcuta, Cenabastos	16.667	17.451	16.928	=	
						Cúcuta, La Nueva Sexta	16.863	17.451	17.157	-	
						Manizales, Centro Galerías	16.667	16.667	16.667	=	
						Montería, Mercado del Sur	12.059	12.353	12.190	=	
						Palmira (Valle del Cauca)	18.824	19.608	19.289	=	
						Pamplona (Norte de Santander)	16.667	16.961	16.814	-	
						Pereira, Mercasa	17.412	17.765	17.588	=	
						Popayán, Plaza de mercado del barrio Bolívar	14.951	15.127	15.010	+	
						Santa Marta (Magdalena)	10.471	10.667	10.569	=	
						Sincelejo, Nuevo Mercado	10.098	10.877	10.391	=	
						Tuluá (Valle del Cauca)	16.863	17.196	17.007	-	
						Villavicencio, CAV	16.471	18.353	17.529	=	
						Sopa de pollo (caja)					
						Bogotá, D.C., Corabastos	24.585	25.223	24.888	=	
						Bogotá, D.C., Plaza España	24.266	25.702	24.959	+	
						Vinagre					
						Barranquilla, Barranquillita	1.850	1.925	1.893	-	
						Barranquilla, Granabastos	1.983	2.082	2.016	+	
						Bucaramanga, Centroabastos	2.083	2.250	2.158	-	
						Bucaramanga, Mercados del centro	3.200	3.333	3.267	=	
						Cartagena, Bazurto	1.417	1.500	1.458	=	
						Cúcuta, Cenabastos	2.250	2.333	2.292	-	
						Cúcuta, La Nueva Sexta	2.250	2.333	2.292	-	
						Montería, Mercado del Sur	1.667	1.800	1.708	=	
						Pamplona (Norte de Santander)	1.750	1.833	1.792	+	
						Santa Marta (Magdalena)	1.500	1.517	1.510	=	
						Sincelejo, Nuevo Mercado	1.292	1.458	1.354	=	
						Valledupar, Mercado Nuevo	1.333	1.333	1.333	=	

TENDENCIAS

---	-	+	+++
Variación mayor al -20 %	Variación entre 0 % y -10 %	Variación entre 0 % y 10 %	Variación mayor al 20 %
--	=	++	n. d.
Variación entre -10 % y -20 %	Variación igual a 0 %	Variación entre 10 % y 20 %	No determinado



@DANE_Colombia



/DANEColombia



/DANEColombia



@DANEColombia

SIPSA

SISTEMA DE INFORMACIÓN
DE PRECIOS Y ABASTECIMIENTO
DEL SECTOR AGROPECUARIO

www.dane.gov.co