



SIPSA

SISTEMA DE INFORMACIÓN
DE PRECIOS Y ABASTECIMIENTO
DEL SECTOR AGROPECUARIO

COMPORTAMIENTO DE LOS PRECIOS

Subieron los precios de los alimentos

El Departamento Administrativo Nacional de Estadística (DANE), por medio del Sistema de Información de Precios y Abastecimiento del Sector Agropecuario (SIPSA) comunicó que durante la semana del 15 al 21 de marzo de 2025 se incrementaron las cotizaciones de las verduras, las frutas y los tubérculos.

En el caso de las verduras, aumentaron los precios de la arveja verde en vaina, la remolacha, el tomate chonto, la lechuga Batavia, el frijol verde cargamanto y la coliflor. En el caso de la arveja verde en vaina, por ejemplo, hubo menor disponibilidad desde Antioquia, Boyacá y Cundinamarca y en el de la remolacha, llegó menos cantidad de producto de primera calidad desde Antioquia y Boyacá.

También subieron las cotizaciones mayoristas de las frutas frescas, especialmente de la manzana roja importada, el aguacate papelillo, la guanábana, la manzana verde y la pera importadas, el melón Cantalup y la mandarina común. Hubo una reducción en el abastecimiento de manzana roja importada desde Chile, lo que ocasionó el alza del precio. Igual situación se registró en el caso del aguacate papelillo por el menor ingreso desde Quindío, Meta, Tolima y Huila.

Por otra parte, subieron los precios de los tubérculos, raíces y plátanos, destacándose las papas criolla limpia y parda pastusa y la yuca ICA. Esta semana se registró una menor oferta de papa criolla limpia de primera calidad oriunda de Antioquia, Cundinamarca, Nariño y Valle del Cauca y de papa parda pastusa de Boyacá y Nariño, donde finalizaron las cosechas.

CONTENIDO

Comportamiento de los precios	1
Informe de contexto	2
Indicador de abastecimiento	4
Lo que más sube y lo que más baja	8
Verduras y hortalizas	9
Frutas frescas	21
Tubérculos, raíces y plátanos	34
Granos, cárnicos y procesados	39

SIPSA

SISTEMA DE INFORMACIÓN
DE PRECIOS Y ABASTECIMIENTO
DEL SECTOR AGROPECUARIO

INFORME DE CONTEXTO

Análisis de los precios el precio del huevo

El huevo es una de las principales proteínas de origen animal y se considera como uno de los alimentos más completos, dadas las cualidades nutricionales que posee pues cuenta con proteínas, vitaminas y minerales.

En el país, su abastecimiento se concentra principalmente en los departamentos de Antioquia, Cundinamarca y Santander, los cuales concentran el 43% del total que se comercializa en las principales centrales mayoristas del país. También se destacan Norte de Santander, Caldas, Valle del Cauca y Atlántico con un poco más de 31% del total nacional.

Para la venta, los huevos son clasificados según su peso, el cual está directamente relacionado con el tamaño de la gallina ponedora y aumenta gradualmente con el desarrollo corporal de la misma, hasta alcanzar su peso final el cual depende principalmente de la raza.

Según la norma NTC 1240 del ICONTEC, los huevos se clasifican así: menor a 46 gramos es tipo C, de 46 a 52,9 gramos es B, de 53 a 59,9 gramos es A, de 60 a 66,9 gramos es AA, de 67 a 77,9 gramos es AAA (extra) y de más de 78 gramos es tipo jumbo. También vale anotar que a medida que avanza la edad de la gallina el peso del huevo aumenta pero disminuye la resistencia de la cascara y su producción.

Existen gallinas con plumas de diferentes colores (cafés o blancas) y de esto depende el color del huevo, sin que esto haga diferencia alguna en cuanto a la calidad nutricional. Sin embargo, en la mayor parte del país se comercializa en forma mayorista huevo rojo, con excepción de Manizales y Pereira, donde se vende huevo blanco.

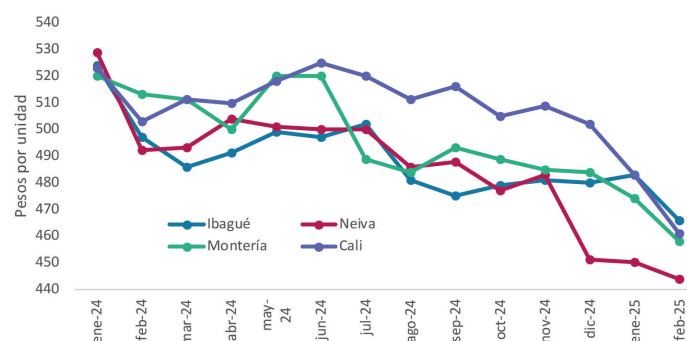
De los tipos de huevo existentes, en los mercados mayoristas se comercializan principalmente tres o cuatro de ellos: B, A, AA y extra (o AAA), siendo los tipos A y B los de mayor rotación por su menor valor; también vale la pena anotar que huevo AA es el de mayor demanda en las grandes superficies.



Fuente: <https://estaticosgn-cdn.deia.eus>

En cuanto a los precios mayoristas del huevo rojo AA, entre enero de 2024 y febrero de 2025 en los mercados de Cali, Ibagué, Montería y Neiva mostraron la misma tendencia.

Gráfico 1. Comportamiento de los precios mensuales del huevo rojo AA. Enero de 2024 a febrero de 2025.



Fuente: DANE-SIPSA. Cálculos: SIPSA

En febrero de 2024, por ejemplo, se puede apreciar una reducción de los precios. En Neiva, su parte, la caída fue del 7% pues la cantidad de producto que llegó desde Yaguará y Rivera (Huila) fue más que suficiente para cubrir los requerimientos del mercado. Igual situación se presentó en Ibagué, al contarse con menor cantidad de producto oriundo de la capital de Tolima y Tuluá (Valle del Cauca).

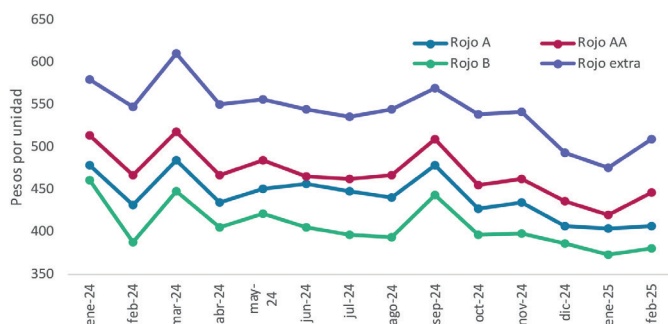
En julio de 2024, por su parte, en Montería se observó una caída de las cotizaciones mayoristas debido al ingreso de mayor volumen de carga procedente de Pueblo Nuevo (Córdoba), Antioquia y Santander. Lo mismo se observó en diciembre de 2024 en Neiva ante el incremento en la producción regional.

Cabe destacar que en el período y en los mercados estudiados no se presentaron incrementos significativos y si hubo meses en los que no se registraron variaciones.

PRECIOS MAYORISTAS

Al estudiar los precios de los distintos tipos de huevo, se encuentra que estos siguen el mismo comportamiento y solo se dan diferencias por el tamaño, siendo el más barato el tipo B y el más caro el del extra. En el caso de Medellín, por ejemplo, esta diferencia es de 23%, en promedio.

Gráfico 2. Precios de los diferentes tipos de huevo en Medellín Enero de 2024 a febrero de 2025.



Fuente: DANE – SIPSA

En esta ciudad se destacan los incrementos observados en marzo y septiembre de 2024. En marzo, por ejemplo, los comerciantes afirmaron que la cantidad que llegó desde El Santuario, El Carmen de Viboral y Fredonia (Antioquia) fue insuficiente para cubrir los requerimientos, ya que se realizaron más despachos hacia tiendas de barrio y supermercados de la región. El mayor incremento se registró en el caso del huevo rojo B, cuyas cotizaciones subieron 15% frente al mes de febrero.

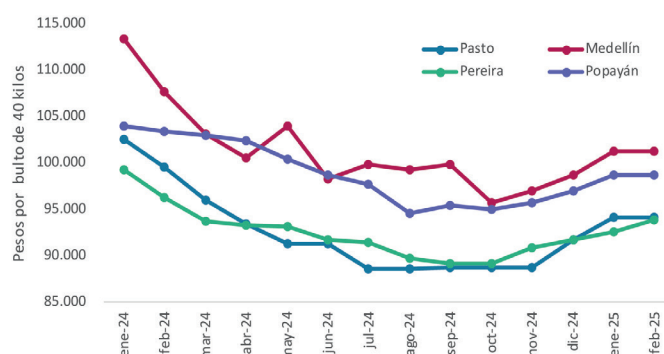
En septiembre, por su parte, el incremento de los precios se dio ante la reducción en el abastecimiento del producto oriundo de Venecia, Fredonia (Antioquia) y Bucaramanga (Santander).

Igual comportamiento se registró en febrero de 2025, cuando la mayor variación en la cotización mayorista se dio para el huevo rojo extra y se debió a la mayor demanda dado el inicio de clases en los colegios. Se contó con huevo procedente desde San Pedro de los Milagros, El Santuario y Fredonia (Antioquia).

Cabe destacar que en el período estudiado se dieron caídas en los precios en los meses posteriores a las alzas antes mencionadas, las cuales se relacionaron con la normalización de la oferta del producto.

Es importante destacar que el comportamiento de los precios del huevo está relacionado con el de las materias primas necesarias para su producción, entre las que se destaca el alimento para el engorde de los pollos.

Gráfico 3. Precios del alimento para pollo en Pasto, Pereira, Medellín y Popayán Enero de 2024 a febrero de 2025.



Fuente: DANE – SIPSA

En conclusión, se puede afirmar que el comportamiento de los precios de los huevos tiene la misma tendencia en los diferentes mercados analizados. Sin embargo, al revisar los precios de todos los tipos de huevo en una misma ciudad sí se ve la clara diferencia, la cual está dado por el tamaño.

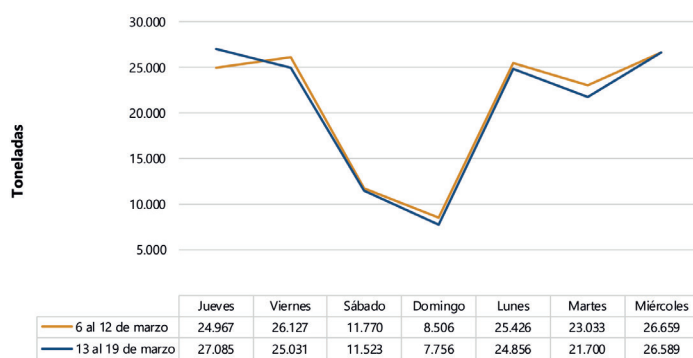
INDICADOR DE ABASTECIMIENTO DE ALIMENTOS

Menor oferta de alimentos frescos

El abastecimiento en los mercados mayoristas donde el SIPSA en el Componente de Abastecimiento tomó información para las semanas del 6 al 12 y del 13 al 19 de marzo de 2025 disminuyó en 1,33%.

El comportamiento del acopio diario de alimentos para las últimas dos semanas se observa en la siguiente gráfica, en donde se presenta la misma tendencia entre las dos semanas, iniciando el jueves 13 de marzo por encima del jueves anterior y situándose el martes 18 por debajo del martes anterior, debido principalmente al día cívico decretado por el Gobierno Nacional.

Gráfico 4. Abastecimiento diario de alimentos de las últimas dos semanas
32 mercados mayoristas
6 al 19 de marzo de 2025



Fuente: DANE – SIPSA_A

Así, las frutas disminuyeron su oferta 4,45%, las verduras y hortalizas bajaron su acopio en 1,73% y los tubérculos, raíces y plátanos en 1,45%; en cambio el abastecimiento de los otros grupos subió 2,83%.



Fuente: <https://www.tuberculos.com.br/wp-content/uploads/2018/>

Entre los mercados mayoristas que registraron bajas en su oferta de alimentos se encuentra el mercado de Florencia que disminuyó su abastecimiento en un 13,43% por los tubérculos, raíces y plátanos que redujeron sus inventarios en 43,54%, debido al menor ingreso de papa parda pastusa, principalmente. En la Central de Abastos de Villavicencio el aprovisionamiento bajó 12,63%, igualmente por los tubérculos, raíces y plátanos que presentaron un 20,11% menos, debido al decrecimiento en la entrada de papas superior y criolla, yuca y arracacha.

Respecto a Mercabastos y el Mercado Nuevo, en Valledupar, el aprovisionamiento de alimentos descendió 11,25%, por los otros grupos que registraron una variación del 29,68%, como consecuencia de la menor entrada de harinas, pastas alimenticias, carne de pollo, leche pasteurizada UHT, leche en polvo y maíz amarillo, entre otros. En cuanto al Nuevo Mercado en Sincelejo, los inventarios de alimentos cayeron 9,51% por los tubérculos, raíces y plátanos que presentaron una reducción del 18,74%, ante los menores volúmenes de papa capira y plátano hartón verde, especialmente.

En la plaza La 21 en Ibagué, el abastecimiento decreció 8,67% por las frutas que registraron un menor suministro del orden del 18,42%, ante una disminución en el abastecimiento de piña gold, principalmente. En Manizales disminuyó el acopio en 7,72%, por los otros grupos que reportaron un decrecimiento del 16,49% ante los menores inventarios de maíces blanco y amarillo, arroz, azúcar, harinas, carne de res, quesos y cuajadas.

PRECIOS MAYORISTAS

En el mercado de Tibasosa (Boyacá) la oferta de alimentos decreció 5,68%, a causa de los otros grupos que variaron un 35,70%, influenciado por el menor ingreso de maíz amarillo, panela, huevos y carne de pollo. Finalmente, en el Complejo de Servicios del Sur en Tunja, decreció la oferta en un 3,66%, por los tubérculos, raíces y plátanos que registraron una variación del 11,52%, como resultado del menor ingreso de alimentos como papas superior, única y criolla.

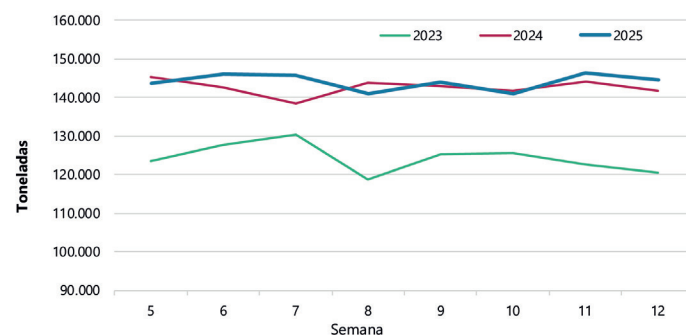
La participación de los diferentes grupos en el total del abastecimiento para la semana comprendida del 13 al 19 de marzo fue la siguiente: las verduras y hortalizas participaron con el 27,99%, los tubérculos, raíces y plátanos concentraron el 26,87%, las frutas representaron el 22,97% y los otros grupos el 22,17%.

Revisando el acopio entre la semana 5 y la semana 12 de los últimos tres años, se puede observar que el nivel del abastecimiento del presente año es similar al del año pasado y se encuentra por encima del 2023. Específicamente la doceava semana del año aumentó 19,87% con respecto a la misma semana de 2023 y 2,06% frente al 2024.



Fuente: DANE

Gráfico 5. Abastecimiento semanal de alimentos de los últimos tres años
29 mercados mayoristas (Enero de 2023) y 32 mercados mayoristas (Febrero de 2023 a 2025)



Fuente: DANE – SIPSA_A

Cuadro 1. Evolución del abastecimiento por ciudad 2025 (6 al 19 de marzo)

Total mercados			
GRUPO	6 al 12 de marzo	13 al 19 de marzo	Variación (%)
Frutas	34.743	33.198	-4,45%
Tubérculos, raíces y plátanos	39.415	38.844	-1,45%
Verduras y hortalizas	41.164	40.452	-1,73%
Otros grupos*	31.166	32.047	2,83%
Total general	146.488	144.540	-1,33%

Armenia, Mercar			
GRUPO	6 al 12 de marzo	13 al 19 de marzo	Variación (%)
Frutas	667	634	-4,99%
Tubérculos, raíces y plátanos	637	617	-3,08%
Verduras y hortalizas	722	735	1,88%
Otros grupos*	302	410	35,82%
Total	2.327	2.396	2,95%

Barranquilla, Barranquillita y Granabastos			
GRUPO	6 al 12 de marzo	13 al 19 de marzo	Variación (%)
Frutas	1.889	2.154	14,01%
Tubérculos, raíces y plátanos	2.154	2.612	21,26%
Verduras y hortalizas	1.993	2.010	0,81%
Otros grupos*	5.086	5.256	3,33%
Total	11.123	12.031	8,16%

Bogotá, D.C., Corabastos , Paloquemao, Plaza Las Flores y Plaza Samper Mendoza			
GRUPO	6 al 12 de marzo	13 al 19 de marzo	Variación (%)
Frutas	13.874	12.881	-7,16%
Tubérculos, raíces y plátanos	12.904	12.435	-3,64%
Verduras y hortalizas	17.296	17.110	-1,08%
Otros grupos*	6.051	5.978	-1,22%
Total	50.126	48.403	-3,44%

Bucaramanga, Centroabastos			
GRUPO	6 al 12 de marzo	13 al 19 de marzo	Variación (%)
Frutas	3.400	3.288	-3,30%
Tubérculos, raíces y plátanos	2.457	2.348	-4,45%
Verduras y hortalizas	3.521	3.454	-1,92%
Otros grupos*	395	515	30,49%
Total	9.773	9.605	-1,73%

Cali, Cavasa y Santa Elena			
GRUPO	6 al 12 de marzo	13 al 19 de marzo	Variación (%)
Frutas	1.735	1.787	3,02%
Tubérculos, raíces y plátanos	2.040	2.195	7,60%
Verduras y hortalizas	2.523	2.345	-7,07%
Otros grupos*	2.475	2.458	-0,69%
Total	8.772	8.784	0,13%

Cartagena, Bazaruto			
GRUPO	6 al 12 de marzo	13 al 19 de marzo	Variación (%)
Frutas	1.146	982	-14,29%
Tubérculos, raíces y plátanos	2.091	2.326	11,23%
Verduras y hortalizas	1.014	1.013	-0,10%
Otros grupos*	1.699	1.804	6,20%
Total	5.950	6.125	2,95%

Cúcuta, Cenabastos y La Nueva Sexta			
GRUPO	6 al 12 de marzo	13 al 19 de marzo	Variación (%)
Frutas	791	655	-17,17%
Tubérculos, raíces y plátanos	1.268	1.218	-3,92%
Verduras y hortalizas	1.278	1.342	5,06%
Otros grupos*	1.972	2.042	3,54%
Total	5.309	5.257	-0,96%

Florencia (Caquetá)			
GRUPO	6 al 12 de marzo	13 al 19 de marzo	Variación (%)
Frutas	80	80	-0,47%
Tubérculos, raíces y plátanos	133	75	-43,54%
Verduras y hortalizas	60	80	33,05%
Otros grupos*	0	2	-
Total	273	236	-13,43%

Ibagué, Plaza La 21			
GRUPO	6 al 12 de marzo	13 al 19 de marzo	Variación (%)
Frutas	194	159	-18,42%
Tubérculos, raíces y plátanos	529	453	-14,43%
Verduras y hortalizas	226	257	13,37%
Otros grupos*	143	130	-8,96%
Total	1.093	998	-8,67%

Ipiales, Centro de Acopio**			
GRUPO	6 al 12 de marzo	13 al 19 de marzo	Variación (%)
Frutas	10	0	-
Tubérculos, raíces y plátanos	526	575	9,26%
Verduras y hortalizas	668	695	4,14%
Total	1.204	1.270	5,51%

Manizales, Centro Galerías			
GRUPO	6 al 12 de marzo	13 al 19 de marzo	Variación (%)
Frutas	501	499	-0,53%
Tubérculos, raíces y plátanos	660	619	-6,19%
Verduras y hortalizas	502	484	-3,51%
Otros grupos*	767	640	-16,49%
Total	2.430	2.243	-7,72%

Cuadro 1. Evolución del abastecimiento por ciudad (conclusión)
2025 (6 al 19 de marzo)

Medellín, Central Mayorista de Antioquia y Plaza Minorista José María Villa			
GRUPO	6 al 12 de marzo	13 al 19 de marzo	Variación (%)
Frutas	5.963	5.689	-4,60%
Tubérculos, raíces y plátanos	5.453	5.205	-4,54%
Verduras y hortalizas	5.452	5.094	-6,56%
Otros grupos*	8.738	9.190	5,16%
Total	25.607	25.178	-1,67%

Montería, Mercado del Sur			
GRUPO	6 al 12 de marzo	13 al 19 de marzo	Variación (%)
Frutas	175	190	8,43%
Tubérculos, raíces y plátanos	535	604	12,88%
Verduras y hortalizas	403	402	-0,27%
Otros grupos*	95	81	-15,09%
Total	1.208	1.276	5,65%

Neiva, Surabastos			
GRUPO	6 al 12 de marzo	13 al 19 de marzo	Variación (%)
Frutas	343	338	-1,49%
Tubérculos, raíces y plátanos	662	602	-9,00%
Verduras y hortalizas	622	699	12,41%
Otros grupos*	194	224	15,56%
Total	1.821	1.863	2,34%

Pasto, El Potrerillo			
GRUPO	6 al 12 de marzo	13 al 19 de marzo	Variación (%)
Frutas	238	237	-0,55%
Tubérculos, raíces y plátanos	802	1.024	27,65%
Verduras y hortalizas	534	711	33,09%
Otros grupos*	7	1	-88,83%
Total	1.582	1.973	24,72%

Pereira, La 41 y Mercasa			
GRUPO	6 al 12 de marzo	13 al 19 de marzo	Variación (%)
Frutas	627	485	-22,69%
Tubérculos, raíces y plátanos	654	577	-11,69%
Verduras y hortalizas	555	447	-19,42%
Otros grupos*	1.387	1.599	15,22%
Total	3.224	3.108	-3,58%

Popayán, Plaza de Mercado del Barrio Bolívar			
GRUPO	6 al 12 de marzo	13 al 19 de marzo	Variación (%)
Frutas	114	115	0,78%
Tubérculos, raíces y plátanos	1.247	1.309	4,96%
Verduras y hortalizas	99	81	-17,84%
Otros grupos*	130	194	49,45%
Total	1.590	1.699	6,87%

Santa Marta (Magdalena)			
GRUPO	6 al 12 de marzo	13 al 19 de marzo	Variación (%)
Frutas	170	178	4,68%
Tubérculos, raíces y plátanos	351	391	11,56%
Verduras y hortalizas	215	242	12,88%
Otros grupos*	207	101	-51,34%
Total	943	912	-3,21%

Sincelejo, Nuevo Mercado			
GRUPO	6 al 12 de marzo	13 al 19 de marzo	Variación (%)
Frutas	457	449	-1,74%
Tubérculos, raíces y plátanos	1.034	840	-18,74%
Verduras y hortalizas	508	503	-1,05%
Otros grupos*	818	757	-7,44%
Total	2.817	2.549	-9,51%

Tibasosa, Coomproriente			
GRUPO	6 al 12 de marzo	13 al 19 de marzo	Variación (%)
Frutas	645	629	-2,55%
Tubérculos, raíces y plátanos	561	461	-17,84%
Verduras y hortalizas	888	898	1,17%
Otros grupos*	43	28	-35,70%
Total	2.136	2.015	-5,68%

Tunja, Complejo de Servicios del Sur			
GRUPO	6 al 12 de marzo	13 al 19 de marzo	Variación (%)
Frutas	802	839	4,68%
Tubérculos, raíces y plátanos	1.494	1.322	-11,52%
Verduras y hortalizas	1.216	1.129	-7,23%
Otros grupos*	51	143	180,63%
Total	3.564	3.433	-3,66%

Valledupar, Mercabastos y Mercado Nuevo			
GRUPO	6 al 12 de marzo	13 al 19 de marzo	Variación (%)
Frutas	520	526	1,15%
Tubérculos, raíces y plátanos	440	410	-7,02%
Verduras y hortalizas	306	270	-11,58%
Otros grupos*	446	313	-29,68%
Total	1.712	1.519	-11,25%

Villavicencio, Central de Abastos de Villavicencio			
GRUPO	6 al 12 de marzo	13 al 19 de marzo	Variación (%)
Frutas	399	405	1,38%
Tubérculos, raíces y plátanos	784	626	-20,11%
Verduras y hortalizas	562	450	-19,87%
Otros grupos*	161	184	14,39%
Total	1.906	1.665	-12,63%

Fuente: DANE-SIPSA

*Otros grupos comprende: Carnes, granos y cereales, lácteos y huevos, pescados y procesados.

** En la Central de Acopio de Ipiales no se recoge información de alimentos clasificados en otros grupos.

CIUDADES	LO QUE MÁS SUBE	LO QUE MÁS BAJA
Bogotá D. C.	Brócoli, guayaba pera, arracacha amarilla, pepino de rellenar, ciruela roja, papas criolla sucia y limpia, apio, patilla baby, lechuga Batavia, coliflor, tomate chonto, mango Tommy, repollo morado, cebolla junca, berenjena, maracuyá, papaya Paulina y chócolo mazorca.	Calabaza, rábano rojo, pera nacional, habichuela, tomate de árbol, lulo e higo.
Medellín	Papa criolla limpia, coliflor, maracuyá, tomate chonto, brócoli, ciruelas importada y roja, remolacha, limón Tahití, breva, repollo morado, arveja verde en vaina y fríjol verde cargamanto.	Rábano rojo, ají topito dulce, plátano guineo, granadilla, mora de Castilla, apio y pera nacional.
Bucaramanga	Papas criolla limpia y parda pastusa, calabacín, mandarina común, fríjol verde en vaina, ahuyamín (Sakata), basa entero congelado importado, uva Isabela, banano criollo, limón Tahití, guanábana y azúcar sulfitada.	Habichuela, pimentón, tomate Riogrande, papaya Paulina, ciruela roja, piña perolera, cebolla cabezona roja y mango Tommy.
Cúcuta	Tomates chonto y Riogrande, arveja verde en vaina, calabaza, naranja común y borojó.	Habichuela y papa criolla limpia.
Cali	Papas criolla sucia y limpia, repollo blanco, cebolla junca, zanahoria, tomate chonto, arveja verde en vaina, piña gold y patilla.	Chócolo mazorca, habichuela, ulluco, guayaba pera, mango Tommy, limón común, granadilla y naranja Sweet.
Barranquilla	Cebollín chino, remolacha, fríjoles palomito importado y Zaragoza.	Habichuela, cebollas cabezona roja y junca, zanahoria y tomate de árbol.
Pereira	Papa criolla limpia, arveja verde en vaina, brócoli, zanahoria, lechuga Batavia, maracuyá, berenjena, piña gold, guayaba agria y coliflor.	Habichuela, pimentón, cebolla cabezona roja y papaya Maradol.
Cartagena	Papas rubí y única, patilla, lechuga Batavia y coliflor.	Limonas común y Tahití, habichuela, pimentón, zanahoria, ají topito dulce y brócoli.

VERDURAS Y HORTALIZAS

Aumentan las cotizaciones de la arveja verde

Durante la presente semana subieron los precios de la arveja verde en vaina en veintiséis de los treinta y tres mercados en donde se comercializó. Según informaron los comerciantes, este comportamiento se debió a la menor disponibilidad de la verdura, dado que las lluvias incidieron en el rendimiento de los cultivos establecidos en Sonsón, Marinilla (Antioquia), Samacá, Tota, Pesca, Ramiriquí (Boyacá), El Rosal y Pasca (Cundinamarca). A lo anterior se sumó el cierre en la vía Panamericana, lo que afectó el ingreso de carga desde Ipiales (Nariño). En Tunja y Pereira, Mercasa, por ejemplo, el aumento superó el 16%, y el kilo se vendió a \$6.689 y \$6.707, respectivamente.

Igualmente, se incrementaron las cotizaciones de la remolacha, el tomate chonto, la lechuga Batavia, el fríjol verde cargamanto y la coliflor. En el caso de la remolacha, por ejemplo, hubo reducción en el ingreso de la hortaliza debido a la menor producción en algunas zonas de cultivo de Marinilla, El Santuario, La Ceja (Antioquia), Samacá, Tunja, Tibasosa y Duitama (Boyacá). Este comportamiento se evidenció en veintidós de los veintiocho mercados mayoristas en donde se recolectó información.

En cuanto al tomate chonto, su precio se elevó en veintitrés de los veintinueve mercados donde se tomó información esta semana. De acuerdo con lo comentado por los comerciantes mayoristas, esta situación obedeció a que las lluvias afectaron la recolección y la calidad del producto en Calima, Pradera, Restrepo, Palmira, El Dovio (Valle del Cauca), Santa Sofía, Villa de Leyva, Sáchica, Sutamarchán (Boyacá), Ocaña, Ábrego (Norte de Santander), Peñol

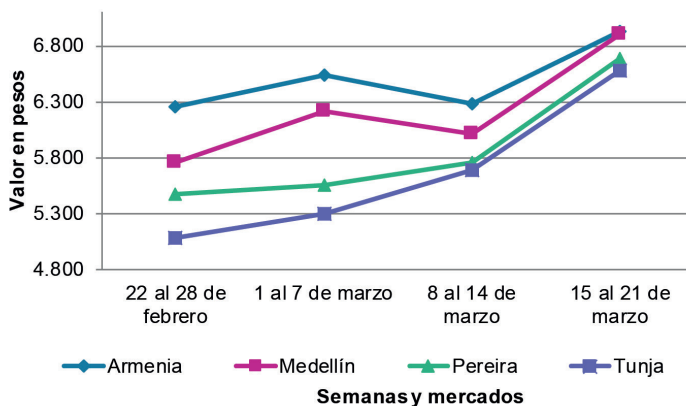
(Antioquia), Pereira, Santuario (Risaralda) y Cajamarca (Tolima).

Por su parte, el precio de la lechuga Batavia aumentó en veinticuatro de los cuarentaiún mercados en donde se obtuvo información. Este comportamiento se debió al menor abastecimiento desde algunos municipios productores, como Facatativá, Mosquera, Tabio, Madrid, Funza, Siberia, Cajicá, Cota (Cundinamarca), Sonsón, El Carmen de Viboral, Marinilla (Antioquia), Ipiales (Nariño), Ramiriquí, Duitama, Tibasosa, Santa Rosa de Viterbo y Sogamoso (Boyacá).

Por el contrario, bajaron los precios del pimentón, la habichuela, el ajo, la cebolla cabezona roja y la zanahoria. En el caso del pimentón, esta situación se explicó por el incremento en la oferta desde Lebrija, Málaga, Girón (Santander), Ocaña (Norte de Santander), Calima, Pradera, Restrepo, El Cerrito, El Dovio y Palmira (Valle del Cauca). Este comportamiento se registró en treinta y tres de los cuarenta y tres mercados mayoristas donde se recolectó información.

Finalmente, la habichuela bajó de precio ante el mayor volumen de ingreso desde Fómeque, Fusagasugá (Cundinamarca), El Santuario, Marinilla (Antioquia), Los Santos, Lebrija (Santander), Cáchira (Norte de Santander), Aguadas, Villamaría (Caldas), Calima, Pradera, El Cerrito y Palmira (Valle del Cauca). Lo anterior se presentó en treinta y cuatro de los cuarentaiún mercados donde se comercializó esta semana.

Gráfico 6. Comportamiento de los precios de la arveja verde en vaina (22 de febrero al 21 de marzo 2025)



Fuente: DANE, SIPSA.

Cuadro 2. Mercados mayoristas. Precios de venta de verduras y hortalizas 2025 (15 al 21 de marzo)

Productos y mercados	Pesos por kilogramo				Tendencia	Productos y mercados	Pesos por kilogramo				Tendencia
	Mínimo	Máximo	Medio				Mínimo	Máximo	Medio		
Acelga						Ahuyamín (Sakata)(continuación)					
Armenia, Mercar	1.333	1.400	1.356	-		Bucaramanga, Centroabastos	900	1.100	1.005	++	
Bogotá, D.C., Corabastos	267	533	331	-		Chiquinquirá (Boyacá)	1.400	1.700	1.558	+	
Bucaramanga, Centroabastos	2.000	2.000	2.000	=		Duitama (Boyacá), Mercaplaza	1.200	1.300	1.233	=	
Chiquinquirá (Boyacá)	1.500	1.800	1.550	-		Florencia (Caquetá)	2.000	2.240	2.107	++	
Duitama (Boyacá), Mercaplaza	2.000	2.000	2.000	=		Ibagué, Plaza La 21	1.800	2.400	2.028	+	
Florencia (Caquetá)	2.400	2.500	2.433	+		Neiva, Surabastos	1.440	1.600	1.580	-	
Ibagué, Plaza La 21	1.440	2.000	1.707	++		Pamplona (Norte de Santander)	1.500	1.500	1.500	=	
Ipiales (Nariño), Ipiales somos todos	2.000	3.000	2.500	+		Tibasosa (Boyacá), Coomproriente	1.000	1.400	1.213	++	
Medellín, Central Mayorista de Antioquia	1.800	2.200	2.008	+		Tunja, Complejo de Servicios del Sur	1.200	1.600	1.389	++	
Neiva, Surabastos	2.500	3.000	2.667	+		Villavicencio, CAV	1.200	1.500	1.342	+	
Pamplona (Norte de Santander)	2.000	2.000	2.000	=		Yopal (Casanare)	1.600	1.700	1.650	=	
Pasto, El Potrerillo	2.200	2.400	2.250	+		Aji topito dulce					
Pereira, Mercasa	2.000	3.000	2.208	=		Cartagena, Bazaruto	2.500	2.750	2.556	-	
Tibasosa (Boyacá), Coomproriente	2.000	2.000	2.000	=		Medellín, Central Mayorista de Antioquia	3.000	4.000	3.307	-	
Tunja, Complejo de Servicios del Sur	2.000	2.000	2.000	=		Montería, Mercado del Sur	2.000	3.250	2.729	++	
Villavicencio, CAV	1.800	2.000	1.933	+		Sincelejo, Nuevo Mercado	2.000	2.500	2.271	++	
Yopal (Casanare)	2.500	2.500	2.500	=		Ajo					
Ahuyama						Bogotá, D.C., Corabastos	14.000	18.000	16.113	-	
Armenia, Mercar	900	1.000	933	=		Chiquinquirá (Boyacá)	5.000	5.500	5.375	+	
Barranquilla, Granabastos	714	743	723	-		Cúcuta, Cenabastos	4.000	4.500	4.292	+	
Bogotá, D.C., Corabastos	1.600	1.800	1.667	+		Duitama (Boyacá), Mercaplaza	4.500	5.000	4.667	-	
Bucaramanga, Centroabastos	1.000	1.300	1.210	-		Ipiales (Nariño), Ipiales somos todos	9.000	10.000	9.833	-	
Buenaventura (Valle del Cauca)	1.700	1.800	1.767	+		Manizales, Centro Galerías	11.250	11.875	11.563	-	
Cali, Cavasa	1.200	1.200	1.200	=		Medellín, Central Mayorista de Antioquia	12.500	15.000	13.688	-	
Cali, Santa Elena	1.200	1.200	1.200	+		Pamplona (Norte de Santander)	4.000	4.000	4.000	=	
Cartagena, Bazaruto	1.000	1.200	1.117	+		Pasto, El Potrerillo	10.000	10.000	10.000	-	
Cartago (Valle del Cauca)	1.200	1.300	1.250	+		Pereira, La 41	10.556	12.222	11.426	-	
Cúcuta, Cenabastos	1.400	1.600	1.504	-		Pereira, Mercasa	10.000	11.556	10.685	-	
Duitama (Boyacá), Mercaplaza	1.000	1.094	1.063	-		San Gil (Santander)	12.000	13.000	12.167	-	
Ibagué, Plaza La 21	1.200	1.600	1.489	-		Tibasosa (Boyacá), Coomproriente	4.400	4.800	4.500	-	
Manizales, Centro Galerías	1.500	1.500	1.500	+		Tunja, Complejo de Servicios del Sur	4.200	4.500	4.400	-	
Medellín, Central Mayorista de Antioquia	800	1.000	904	-		Túquerres (Nariño)	10.500	11.000	10.750	-	
Medellín, Plaza Minorista "José María Villa"	1.000	1.200	1.117	-		Villavicencio, CAV	8.000	9.500	8.500	-	
Montería, Mercado del Sur	800	1.000	900	=		Yopal (Casanare)	7.000	7.500	7.250	=	
Palmira (Valle del Cauca)	1.200	1.300	1.225	+		Ajo importado					
Pamplona (Norte de Santander)	1.500	1.500	1.500	=		Arauca (Arauca)	10.000	11.000	10.500	=	
Pereira, La 41	1.200	1.500	1.400	=		Armenia, Mercar	9.200	10.500	9.967	-	
Pereira, Mercasa	1.200	1.500	1.392	-		Barranquilla, Barranquillita	9.300	10.000	9.778	-	
Popayán, Plaza de mercado del barrio Bolívar	1.200	1.300	1.273	+		Barranquilla, Granabastos	9.600	9.700	9.656	-	
Sincelejo, Nuevo Mercado	700	800	725	-		Bogotá, D.C., Corabastos	9.500	11.000	10.058	+	
Tibasosa (Boyacá), Coomproriente	1.100	1.200	1.125	-		Bucaramanga, Centroabastos	9.200	9.500	9.438	-	
Tuluá (Valle del Cauca)	1.100	1.200	1.150	-		Buenaventura (Valle del Cauca)	10.000	11.000	10.633	+	
Tunja, Complejo de Servicios del Sur	938	1.094	990	+		Cali, Cavasa	9.000	9.500	9.283	+	
Valledupar, Mercabastos	700	800	756	+		Cali, Santa Elena	9.000	9.500	9.250	-	
Yopal (Casanare)	800	1.400	1.100	-		Cartagena, Bazaruto	9.500	10.000	9.917	+	
Ahuyamín (Sakata)						Cartago (Valle del Cauca)	10.400	11.200	10.713	=	
Arauca (Arauca)	1.400	1.500	1.450	++		Cúcuta, Cenabastos	9.500	9.500	9.500	-	
Bogotá, D.C., Corabastos	1.200	1.500	1.342	-		Ibagué, Plaza La 21	9.000	10.000	9.917	-	

Cuadro 2. Mercados mayoristas. Precios de venta de verduras y hortalizas (continuación)
2025 (15 al 21 de marzo)

Productos y mercados	Pesos por kilogramo				Tendencia	Productos y mercados	Pesos por kilogramo				Tendencia
	Mínimo	Máximo	Medio				Mínimo	Máximo	Medio		
Ajo importado (continuación)						Arveja verde en vaina					
Ipiales (Nariño), Ipiales somos todos	9.500	10.000	9.750	-		Arauca (Arauca)	7.826	7.935	7.880	+	
Manizales, Centro Galerías	11.000	11.000	11.000	=		Armenia, Mercar	6.800	7.200	6.933	++	
Medellín, Central Mayorista de Antioquia	9.000	10.000	9.313	-		Barranquilla, Barranquillita	9.000	10.000	9.511	-	
Medellín, Plaza Minorista "José María Villa"	9.000	10.000	9.479	-		Barranquilla, Granabastos	8.000	8.200	8.067	+	
Montería, Mercado del Sur	9.300	10.000	9.575	+		Bogotá, D.C., Corabastos	7.200	8.400	7.671	+	
Neiva, Surabastos	9.600	10.500	10.000	+		Bucaramanga, Centroabastos	7.000	7.400	7.171	-	
Palmira (Valle del Cauca)	9.500	10.000	9.625	+		Cartago (Valle del Cauca)	6.240	6.800	6.520	+	
Pasto, El Potrerillo	9.000	10.000	9.733	+		Chiquinquirá (Boyacá)	6.000	6.800	6.425	+	
Pereira, La 41	10.500	11.000	10.750	-		Cúcuta, Cenabastos	9.000	11.000	9.948	++	
Pereira, Mercasa	9.000	11.000	9.950	-		Duitama (Boyacá), Mercaplaza	6.000	6.400	6.133	+	
Popayán, Plaza de mercado del barrio Bolívar	9.800	10.000	9.950	+		El Carmen de Viboral (Antioquia)	5.800	6.000	5.900	+	
Sincelejo, Nuevo Mercado	9.200	9.500	9.392	-		El Santuario (Antioquia)	6.000	7.000	6.275	+	
Tuluá (Valle del Cauca)	10.500	11.200	10.854	+		Ibagué, Plaza La 21	5.600	6.800	6.300	+	
Valledupar, Mercabastos	9.000	9.000	9.000	=		La Ceja (Antioquia)	6.500	7.000	6.717	+	
Apio						Manizales, Centro Galerías	7.000	7.500	7.125	+	
Arauca (Arauca)	2.167	2.667	2.417	+		Marinilla (Antioquia)	5.500	6.500	6.083	-	
Armenia, Mercar	850	900	883	-		Medellín, Central Mayorista de Antioquia	6.500	7.000	6.842	++	
Barranquilla, Barranquillita	1.800	1.900	1.844	=		Medellín, Plaza Minorista "José María Villa"	7.500	8.000	7.740	++	
Barranquilla, Granabastos	1.700	1.900	1.817	+		Neiva, Surabastos	5.600	7.200	6.500	-	
Bogotá, D.C., Corabastos	400	600	456	+++		Palmira (Valle del Cauca)	6.000	6.400	6.200	+	
Bucaramanga, Centroabastos	900	1.000	981	-		Pamplona (Norte de Santander)	7.800	8.333	8.156	+	
Cali, Cavasa	1.000	1.176	1.125	-		Pereira, La 41	6.000	7.040	6.560	+	
Cali, Santa Elena	1.294	1.353	1.316	-		Pereira, Mercasa	6.240	7.200	6.707	++	
Cartagena, Bazurto	1.700	1.800	1.783	-		Rionegro (Antioquia)	6.500	8.000	7.142	+	
Cartago (Valle del Cauca)	1.440	1.760	1.573	-		San Gil (Santander)	6.800	7.240	7.013	+	
Chiquinquirá (Boyacá)	900	1.050	975	+		San Vicente Ferrer (Antioquia)	5.500	6.000	5.750	=	
Cúcuta, Cenabastos	1.467	1.800	1.672	+		Socorro (Santander)	6.000	6.000	6.000	+	
Duitama (Boyacá), Mercaplaza	1.000	1.250	1.083	++		Sonsón (Antioquia)	5.800	6.300	5.975	+	
Ibagué, Plaza La 21	1.600	1.920	1.724	+		Tibasosa (Boyacá), Coomproriente	6.000	6.800	6.350	++	
Manizales, Centro Galerías	1.600	1.920	1.760	+		Tuluá (Valle del Cauca)	6.000	8.000	7.000	++	
Marinilla (Antioquia)	300	500	421	-		Tunja, Complejo de Servicios del Sur	6.000	7.000	6.689	++	
Medellín, Central Mayorista de Antioquia	600	1.000	771	-		Villavicencio, CAV	7.000	7.400	7.167	-	
Medellín, Plaza Minorista "José María Villa"	800	1.000	954	-		Yopal (Casanare)	6.250	6.667	6.458	=	
Montería, Mercado del Sur	1.000	1.500	1.150	-		Arveja verde en vaina pastusa					
Neiva, Surabastos	2.000	2.400	2.133	=		Bogotá, D.C., Corabastos	6.400	7.200	6.817	+	
Palmira (Valle del Cauca)	1.833	2.333	2.083	+		Cali, Cavasa	6.200	6.800	6.558	++	
Pamplona (Norte de Santander)	1.667	1.667	1.667	=		Cali, Santa Elena	6.600	6.800	6.633	-	
Pereira, La 41	1.667	2.000	1.750	+		La Unión (Nariño)	4.600	5.200	4.900	n.d.	
Pereira, Mercasa	1.667	1.917	1.743	+		Medellín, Central Mayorista de Antioquia	5.500	5.600	5.567	=	
Rionegro (Antioquia)	1.000	1.300	1.192	-		Pasto, El Potrerillo	5.200	5.400	5.250	-	
Santa Marta (Magdalena)	2.000	2.533	2.313	+		Popayán, Plaza de mercado del barrio Bolívar	5.600	6.660	6.108	++	
Sincelejo, Nuevo Mercado	1.000	1.400	1.192	-		Berenjena					
Tibasosa (Boyacá), Coomproriente	1.150	1.250	1.231	+		Barranquilla, Barranquillita	2.900	3.300	3.089	-	
Tuluá (Valle del Cauca)	1.500	1.667	1.569	-		Bogotá, D.C., Corabastos	2.500	4.000	3.418	++	
Tunja, Complejo de Servicios del Sur	1.000	1.250	1.108	++		Manizales, Centro Galerías	3.500	4.000	3.750	-	
Valledupar, Mercabastos	2.000	2.333	2.215	+		Medellín, Central Mayorista de Antioquia	2.700	3.200	3.038	+	
Villavicencio, CAV	1.800	2.800	2.156	+		Montería, Mercado del Sur	1.692	2.000	1.872	++	
						Pereira, Mercasa	4.000	4.500	4.125	+	

Cuadro 2. Mercados mayoristas. Precios de venta de verduras y hortalizas (continuación)
2025 (15 al 21 de marzo)

Productos y mercados	Pesos por kilogramo				Tendencia	Productos y mercados	Pesos por kilogramo				Tendencia
	Mínimo	Máximo	Medio				Mínimo	Máximo	Medio		
Berenjena (continuación)						Cebolla cabezona blanca (continuación)					
Sincelejo, Nuevo Mercado	2.000	2.167	2.056	-		Chiquinquirá (Boyacá)	1.100	1.200	1.175	++	
Brócoli						Cúcuta, Cenabastos	1.200	1.400	1.294	+	
Armenia, Mercar	2.000	2.400	2.133	=		Duitama (Boyacá), Mercaplaza	1.200	1.300	1.233	+++	
Barranquilla, Barranquillita	7.900	8.000	7.967	+		Florencia (Caquetá)	1.700	1.800	1.753	=	
Barranquilla, Granabastos	6.000	6.100	6.033	=		Ibagué, Plaza La 21	1.200	2.000	1.568	++	
Bogotá, D.C., Corabastos	3.000	7.000	4.660	+++		Manizales, Centro Galerías	1.400	1.600	1.517	+	
Bucaramanga, Centroabastos	4.000	6.000	5.111	+		Medellín, Central Mayorista de Antioquia	1.354	1.563	1.425	+	
Cali, Santa Elena	5.000	6.000	5.313	-		Medellín, Plaza Minorista "José María Villa"	1.354	1.563	1.441	-	
Cartagena, Bazurto	6.000	8.000	7.028	-		Montería, Mercado del Sur	1.200	1.700	1.483	+	
Chiquinquirá (Boyacá)	1.800	2.500	2.083	+		Pamplona (Norte de Santander)	1.200	1.200	1.200	=	
Cúcuta, Cenabastos	7.000	8.000	7.417	+		Pereira, La 41	1.360	1.600	1.500	-	
Duitama (Boyacá), Mercaplaza	2.500	3.000	2.667	++		Pereira, Mercasa	1.200	1.600	1.400	-	
Ibagué, Plaza La 21	2.500	4.000	3.319	+++		Rionegro (Antioquia)	1.563	1.625	1.576	+	
Ipiales (Nariño), Ipiales somos todos	2.083	2.500	2.188	+		San Gil (Santander)	1.300	1.500	1.428	+	
Manizales, Centro Galerías	1.600	1.667	1.633	+		Santa Marta (Magdalena)	1.600	1.840	1.658	-	
Marinilla (Antioquia)	2.000	3.000	2.500	-		Sincelejo, Nuevo Mercado	1.500	1.700	1.567	+	
Medellín, Central Mayorista de Antioquia	3.000	5.000	3.813	+++		Tibasosa (Boyacá), Coomproriente	1.100	1.400	1.230	++	
Medellín, Plaza Minorista "José María Villa"	3.000	4.300	3.633	+++		Tunja, Complejo de Servicios del Sur	1.000	1.200	1.111	=	
Neiva, Surabastos	4.800	4.800	4.800	=		Valledupar, Mercabastos	1.200	1.400	1.278	+	
Pamplona (Norte de Santander)	5.000	5.000	5.000	=		Villavicencio, CAV	1.300	1.800	1.533	+	
Pasto, El Potrerillo	3.000	3.000	3.000	=		Yopal (Casanare)	1.563	1.667	1.615	++	
Pereira, Mercasa	2.400	3.200	2.667	++		Cebolla cabezona blanca bogotana					
Tibasosa (Boyacá), Coomproriente	2.500	3.000	2.900	+++		Buenaventura (Valle del Cauca)	1.542	1.667	1.594	-	
Tunja, Complejo de Servicios del Sur	2.500	3.000	2.922	+++		Cali, Cavasa	1.354	1.458	1.415	-	
Túquerres (Nariño)	2.500	2.500	2.500	=		Cali, Santa Elena	1.354	1.500	1.445	+	
Villavicencio, CAV	1.600	2.400	1.874	+		Neiva, Surabastos	1.200	1.600	1.393	+	
Calabacín						Palmira (Valle del Cauca)	1.354	1.542	1.430	+	
Bogotá, D.C., Corabastos	1.000	1.250	1.079	+		Cebolla cabezona blanca importada					
Bucaramanga, Centroabastos	2.200	3.000	2.744	+++		Ipiales (Nariño), Ipiales somos todos	1.522	1.739	1.594	+	
Duitama (Boyacá), Mercaplaza	1.000	1.250	1.167	-		Cebolla cabezona blanca pastusa					
Medellín, Central Mayorista de Antioquia	1.500	2.000	1.767	-		Pasto, El Potrerillo	1.042	1.250	1.120	-	
Medellín, Plaza Minorista "José María Villa"	1.800	2.300	1.996	-		Popayán, Plaza de mercado del barrio	1.771	1.833	1.792	-	
Tibasosa (Boyacá), Coomproriente	1.000	1.750	1.456	-		Bolívar					
Tunja, Complejo de Servicios del Sur	900	1.100	1.000	-		Túquerres (Nariño)	1.563	1.667	1.615	-	
Calabaza						Cebolla cabezona roja					
Bogotá, D.C., Corabastos	600	1.200	854	-		Arauca (Arauca)	2.200	2.200	2.200	-	
Cúcuta, Cenabastos	2.222	2.667	2.389	++		Bogotá, D.C., Corabastos	1.700	2.000	1.873	-	
Villavicencio, CAV	1.500	2.000	1.729	-		Cartagena, Bazurto	2.667	3.111	2.926	-	
Cebolla cabezona blanca						Cúcuta, Cenabastos	1.700	1.900	1.792	+	
Arauca (Arauca)	1.313	1.458	1.385	+		Florencia (Caquetá)	2.120	2.300	2.227	+	
Armenia, Mercar	1.560	1.800	1.696	+++		Neiva, Surabastos	2.222	2.667	2.528	-	
Barranquilla, Barranquillita	1.680	1.720	1.698	-		Pereira, Mercasa	2.560	3.000	2.802	-	
Barranquilla, Granabastos	1.600	1.680	1.628	-		Santa Marta (Magdalena)	2.766	3.750	3.260	-	
Bogotá, D.C., Corabastos	1.100	1.700	1.288	+		Sincelejo, Nuevo Mercado	2.500	2.750	2.667	-	
Bucaramanga, Centroabastos	1.200	1.500	1.351	+		Tibasosa (Boyacá), Coomproriente	1.800	2.000	1.975	=	
Cartagena, Bazurto	1.500	1.700	1.583	-		Tunja, Complejo de Servicios del Sur	1.600	2.000	1.778	-	
Cartago (Valle del Cauca)	1.771	1.833	1.799	-		Valledupar, Mercabastos	2.222	3.250	2.610	-	

Cuadro 2. Mercados mayoristas. Precios de venta de verduras y hortalizas (continuación)
2025 (15 al 21 de marzo)

Productos y mercados	Pesos por kilogramo			
	Mínimo	Máximo	Medio	Tendencia
Cebolla cabeza roja (continuación)				
Valledupar, Mercado Nuevo	2.222	3.250	2.610	-
Cebolla cabeza roja importada				
Bucaramanga, Centroabastos	2.708	3.125	2.928	-
Cali, Cavasa	2.889	3.333	3.046	-
Cartagena, Bazurto	3.478	3.696	3.628	+
Ipiales (Nariño), Ipiales somos todos	2.609	2.826	2.736	-
Medellín, Central Mayorista de Antioquia	3.261	3.478	3.400	+
Medellín, Plaza Minorista "José María Villa"	3.152	3.370	3.261	+
Montería, Mercado del Sur	2.609	3.261	2.953	-
Cebolla cabeza roja ocañera				
Bucaramanga, Centroabastos	2.292	2.500	2.396	-
Cebolla cabeza roja peruana				
Barranquilla, Barranquillita	2.783	2.826	2.814	-
Barranquilla, Granabastos	3.174	3.261	3.225	n.d.
Montería, Mercado del Sur	1.778	2.000	1.852	=
Sincelejo, Nuevo Mercado	2.935	3.152	3.043	+
Valledupar, Mercabastos	2.826	3.043	2.874	-
Cebolla junca				
Arauca (Arauca)	2.407	2.593	2.500	-
Armenia, Mercar	2.000	2.143	2.095	=
Bucaramanga, Centroabastos	1.719	2.188	1.964	-
Cartago (Valle del Cauca)	2.240	2.560	2.373	-
Florencia (Caquetá)	2.080	2.280	2.187	-
Ipiales (Nariño), Ipiales somos todos	2.500	3.000	2.563	+
La Ceja (Antioquia)	1.700	2.000	1.817	+
Manizales, Centro Galerías	2.400	2.560	2.520	-
Medellín, Central Mayorista de Antioquia	2.000	3.000	2.679	-
Medellín, Plaza Minorista "José María Villa"	2.500	3.400	2.915	+
Montería, Mercado del Sur	1.667	1.875	1.701	-
Pereira, La 41	1.467	1.733	1.611	-
Pereira, Mercasa	1.333	1.667	1.511	-
Rionegro (Antioquia)	2.000	2.300	2.117	+
Sincelejo, Nuevo Mercado	1.200	1.200	1.200	+
Sonsón (Antioquia)	1.143	1.214	1.179	++
Túquerres (Nariño)	2.250	2.500	2.458	+
Villavicencio, CAV	2.667	2.833	2.764	+
Yopal (Casanares)	2.167	2.167	2.167	+
Cebolla junca Aquitania				
Bogotá, D.C., Corabastos	2.000	2.667	2.431	++
Buenaventura (Valle del Cauca)	4.750	4.900	4.825	-
Cali, Cavasa	2.000	2.222	2.176	++
Cali, Santa Elena	1.778	2.222	2.000	++
Chiquinquirá (Boyacá)	2.000	2.167	2.125	-
Duitama (Boyacá), Mercaplaza	1.667	1.667	1.667	=
Ibagué, Plaza La 21	1.875	2.188	2.014	++
Neiva, Surabastos	1.833	2.167	2.000	-
Cebolla junca Aquitania (continuación)				
San Gil (Santander)	2.533	2.800	2.661	-
Santa Marta (Magdalena)	2.000	2.500	2.313	-
Tibasosa (Boyacá), Coomproriente	1.667	1.833	1.813	+
Tuluá (Valle del Cauca)	2.800	2.960	2.880	+
Tunja, Complejo de Servicios del Sur	1.667	2.000	1.806	-
Cebolla junca Berlín				
Barranquilla, Barranquillita	2.267	2.367	2.326	-
Barranquilla, Granabastos	2.400	2.500	2.447	-
Cartagena, Bazurto	2.500	2.833	2.667	-
Cúcuta, Cenabastos	1.563	1.719	1.579	+
Pamplona (Norte de Santander)	1.563	1.563	1.563	-
Valledupar, Mercabastos	1.833	2.000	1.852	-
Cebolla junca pastusa				
La Unión (Nariño)	2.222	2.444	2.333	n.d.
Palmira (Valle del Cauca)	2.083	2.292	2.135	+++
Pasto, El Potrerillo	1.867	2.000	1.967	-
Popayán, Plaza de mercado del barrio Bolívar	2.578	2.756	2.656	++
Cebolla junca Tenerife				
Cali, Cavasa	2.250	2.750	2.604	+++
Cali, Santa Elena	2.500	2.750	2.563	+++
Palmira (Valle del Cauca)	2.222	2.667	2.444	+++
Cebolla puerro				
Bogotá, D.C., Corabastos	2.500	3.000	2.778	n.d.
Cúcuta, Cenabastos	5.000	5.500	5.167	+
Medellín, Central Mayorista de Antioquia	3.500	4.000	3.829	-
Pamplona (Norte de Santander)	3.750	3.750	3.750	=
Cebollín chino				
Barranquilla, Barranquillita	4.800	5.000	4.944	++
Chócolo mazorca				
Armenia, Mercar	1.000	1.000	1.000	=
Armenia, Retiro	1.000	1.000	1.000	=
Bogotá, D.C., Corabastos	1.900	2.600	2.233	+
Bucaramanga, Centroabastos	1.440	1.760	1.516	+
Buenaventura (Valle del Cauca)	1.571	1.943	1.776	-
Cali, Cavasa	1.429	1.714	1.571	-
Cali, Santa Elena	1.571	2.071	1.833	-
Cartagena, Bazurto	1.500	1.750	1.667	+
Cartago (Valle del Cauca)	1.850	1.950	1.883	+
Chiquinquirá (Boyacá)	2.000	2.600	2.283	+
Cúcuta, Cenabastos	1.818	2.000	1.871	+
Duitama (Boyacá), Mercaplaza	2.000	2.200	2.100	-
Ibagué, Plaza La 21	1.600	2.000	1.850	-
Ipiales (Nariño), Ipiales somos todos	714	1.000	893	-
Manizales, Centro Galerías	1.200	1.200	1.200	=
Marinilla (Antioquia)	1.250	1.417	1.330	-

Cuadro 2. Mercados mayoristas. Precios de venta de verduras y hortalizas (continuación)
2025 (15 al 21 de marzo)

Productos y mercados	Pesos por kilogramo				Tendencia	Productos y mercados	Pesos por kilogramo				Tendencia
	Mínimo	Máximo	Medio	Precios			Mínimo	Máximo	Medio	Precios	
Chócolo mazorca (continuación)						Cilantro (continuación)					
Medellín, Central Mayorista de Antioquia	1.875	2.500	2.215		+	Pereira, Mercasa	2.500	5.000	3.625		-
Medellín, Plaza Minorista "José María Villa"	1.625	2.000	1.838		-	Popayán, Plaza de mercado del barrio Bolívar	4.000	4.250	4.042		-
Montería, Mercado del Sur	1.100	1.200	1.125		+	Rionegro (Antioquia)	6.000	12.000	9.417		-
Neiva, Surabastos	1.200	1.600	1.384		-	San Gil (Santander)	10.000	10.000	10.000		-
Pamplona (Norte de Santander)	1.091	1.636	1.374		-	Sincelejo, Nuevo Mercado	3.333	4.000	3.806		++
Pasto, El Potrerillo	870	935	875		+	Socorro (Santander)	10.000	10.400	10.133		+
Peñol (Antioquia)	1.083	1.417	1.243		-	Tibasosa (Boyacá), Coomproriente	3.333	4.167	3.750		-
Popayán, Plaza de mercado del barrio Bolívar	786	857	830		+	Tuluá (Valle del Cauca)	5.000	6.000	5.292		-
San Vicente Ferrer (Antioquia)	1.167	1.333	1.250		=	Tunja, Complejo de Servicios del Sur	2.500	5.833	3.750		-
Sincelejo, Nuevo Mercado	1.300	1.300	1.300		=	Valledupar, Mercabastos	5.000	5.000	5.000		=
Sonsón (Antioquia)	1.200	1.300	1.250		+++	Valledupar, Mercado Nuevo	5.000	5.000	5.000		=
Tibasosa (Boyacá), Coomproriente	2.000	3.200	2.613		-	Villavicencio, CAV	2.500	6.000	3.958		-
Tunja, Complejo de Servicios del Sur	1.400	2.000	1.663		-	Yopal (Casanare)	8.000	9.000	8.500		=
Valledupar, Mercabastos	1.600	2.000	1.811		++						
Villavicencio, CAV	2.600	2.900	2.767		+						
Yopal (Casanare)	3.000	3.000	3.000		-						
Cidra						Coles					
Bogotá, D.C., Corabastos	2.000	3.000	2.525		+++	Barranquilla, Barranquillita	3.800	4.200	3.989		+
Marinilla (Antioquia)	500	900	658		+	Bogotá, D.C., Corabastos	2.000	4.000	3.310		-
Medellín, Central Mayorista de Antioquia	800	1.800	1.277		+	Medellín, Central Mayorista de Antioquia	1.800	2.000	1.917		+
Medellín, Plaza Minorista "José María Villa"	1.000	1.300	1.113		-	Medellín, Plaza Minorista "José María Villa"	1.000	2.000	1.335		+++
San Vicente Ferrer (Antioquia)	700	900	800		=						
Villavicencio, CAV	1.500	2.400	1.942		+++						
Cilantro						Coliflor					
Arauca (Arauca)	8.750	10.000	9.375		+	Armenia, Mercar	2.500	2.667	2.556		+++
Armenia, Mercar	4.000	4.400	4.267		++	Barranquilla, Barranquillita	7.800	8.000	7.956		+
Barranquilla, Barranquillita	6.800	7.100	6.978		+++	Barranquilla, Granabastos	6.000	6.100	6.033		=
Bogotá, D.C., Corabastos	1.500	5.000	3.406		-	Bogotá, D.C., Corabastos	2.500	4.000	2.896		++
Bucaramanga, Centroabastos	7.000	10.000	8.762		+++	Bucaramanga, Centroabastos	4.000	5.000	4.881		-
Buenaventura (Valle del Cauca)	6.000	7.000	6.583		-	Cali, Santa Elena	5.000	6.000	5.313		-
Cali, Cavasa	2.500	3.000	2.813		+	Cartagena, Bazurto	7.000	9.000	8.056		+
Cali, Santa Elena	2.500	2.750	2.563		+	Cartago (Valle del Cauca)	3.440	3.840	3.613		-
Cartagena, Bazurto	7.800	8.500	8.067		-	Chiquinquirá (Boyacá)	2.500	3.000	2.650		++
Cartago (Valle del Cauca)	3.500	4.000	3.917		-	Cúcuta, Cenabastos	7.000	8.000	7.333		+
Chiquinquirá (Boyacá)	2.833	4.167	3.472		-	Duitama (Boyacá), Mercaplaza	3.500	4.000	3.667		=
Cúcuta, Cenabastos	6.000	8.000	7.333		+	Ipiales (Nariño), Ipiales somos todos	2.917	3.167	2.979		n.d.
Duitama (Boyacá), Mercaplaza	3.333	4.167	3.611		+++	Manizales, Centro Galerías	3.000	3.000	3.000		-
Florencia (Caquetá)	14.000	14.000	14.000		-	Marinilla (Antioquia)	2.000	3.000	2.525		+++
Ibagué, Plaza La 21	3.200	10.000	5.467		-	Medellín, Central Mayorista de Antioquia	2.800	4.000	3.675		+++
Ipiales (Nariño), Ipiales somos todos	10.000	10.000	10.000		+++	Medellín, Plaza Minorista "José María Villa"	3.000	4.000	3.608		++
Manizales, Centro Galerías	10.000	12.000	11.000		-	Neiva, Surabastos	3.000	4.000	3.583		++
Marinilla (Antioquia)	6.000	10.000	7.833		+	Pamplona (Norte de Santander)	4.000	4.000	4.000		=
Medellín, Central Mayorista de Antioquia	5.000	12.000	8.271		-	Pasto, El Potrerillo	3.000	3.000	3.000		=
Medellín, Plaza Minorista "José María Villa"	5.000	12.000	9.417		-	Pereira, La 41	2.917	3.333	3.188		+
Montería, Mercado del Sur	3.400	5.500	4.392		+++	Pereira, Mercasa	2.833	3.500	3.056		++
Neiva, Surabastos	12.000	23.333	18.444		+	Tibasosa (Boyacá), Coomproriente	3.500	4.000	3.863		-
Palmira (Valle del Cauca)	2.500	3.000	2.750		+	Tunja, Complejo de Servicios del Sur	3.000	4.500	3.828		+++
Pamplona (Norte de Santander)	2.667	2.667	2.667		-	Túquerres (Nariño)	3.200	3.600	3.400		+
Pasto, El Potrerillo	4.000	8.000	5.833		+++	Villavicencio, CAV	3.000	3.600	3.467		++
Pereira, La 41	3.000	3.500	3.167		-						
						Espinaca					
						Armenia, Mercar	2.333	2.778	2.574		-
						Barranquilla, Barranquillita	8.800	9.000	8.956		+
						Barranquilla, Granabastos	6.000	6.100	6.033		=

Cuadro 2. Mercados mayoristas. Precios de venta de verduras y hortalizas (continuación)
2025 (15 al 21 de marzo)

Productos y mercados	Pesos por kilogramo				Tendencia	Productos y mercados	Pesos por kilogramo				Tendencia
	Mínimo	Máximo	Medio				Mínimo	Máximo	Medio		
Espinaca (continuación)						Frijol verde en vaina					
Bogotá, D.C., Corabastos	1.200	2.000	1.794		+	Armenia, Mercar	5.200	6.400	5.804		+++
Bucaramanga, Centroabastos	6.000	7.500	7.000		-	Barranquilla, Barranquillita	8.800	9.000	8.944		-
Cartagena, Bazurto	6.000	8.000	7.181		+	Barranquilla, Granabastos	5.900	6.100	6.000		+
Chiquinquirá (Boyacá)	2.923	3.846	3.321		+	Bucaramanga, Centroabastos	5.000	6.000	5.505		++
Cúcuta, Cenabastos	8.000	9.000	8.750		+	Cartago (Valle del Cauca)	4.500	5.200	4.888		+
Duitama (Boyacá), Mercaplaza	2.500	3.125	2.708		-	Ibagué, Plaza La 21	3.200	4.400	3.889		+
Ibagué, Plaza La 21	3.333	5.333	4.160		++	La Unión (Nariño)	3.800	4.200	4.000		n.d.
Ipiales (Nariño), Ipiales somos todos	2.000	3.000	2.500		=	Manizales, Centro Galerías	5.000	6.000	5.750		++
Manizales, Centro Galerías	6.000	6.500	6.125		+	Montería, Mercado del Sur	4.000	5.000	4.542		-
Medellín, Central Mayorista de Antioquia	2.000	3.000	2.775		-	Neiva, Surabastos	4.000	5.200	4.733		++
Medellín, Plaza Minorista "José María Villa"	2.800	3.200	2.983		-	Pamplona (Norte de Santander)	3.000	3.167	3.083		++
Neiva, Surabastos	4.118	4.235	4.137		+	Pereira, La 41	4.800	5.000	4.900		+
Pamplona (Norte de Santander)	3.000	3.000	3.000		=	Pereira, Mercasa	4.500	5.200	4.833		-
Pasto, El Potrerillo	1.429	1.714	1.548		+	San Gil (Santander)	6.000	6.400	6.200		+++
Pereira, Mercasa	4.000	5.000	4.667		=	Sincelejo, Nuevo Mercado	4.500	5.000	4.764		+
Tibasosa (Boyacá), Coomproriente	4.500	5.000	4.938		+++	Socorro (Santander)	4.400	4.640	4.520		-
Tunja, Complejo de Servicios del Sur	3.077	3.385	3.103		-						
Villavicencio, CAV	2.400	3.600	2.789		+	Haba verde					
Yopal (Casanare)	6.250	6.750	6.500		-	Chiquinquirá (Boyacá)	1.800	2.400	2.142		-
						Duitama (Boyacá), Mercaplaza	1.800	2.000	1.933		-
Frijol verde bolo						La Unión (Nariño)	2.000	2.333	2.167		n.d.
Cúcuta, Cenabastos	4.500	5.500	5.198		+	Pamplona (Norte de Santander)	3.000	3.167	3.083		+++
Pamplona (Norte de Santander)	5.000	5.667	5.261		+++	Tibasosa (Boyacá), Coomproriente	1.800	2.200	1.967		-
						Tunja, Complejo de Servicios del Sur	1.600	2.000	1.833		++
						Túquerres (Nariño)	2.000	2.500	2.313		-
Frijol verde cargamento						Habichuela					
Bogotá, D.C., Corabastos	5.000	6.000	5.614		+	Arauca (Arauca)	5.833	6.042	5.938		+
Cali, Cavasa	4.400	4.800	4.642		+	Armenia, Mercar	5.600	5.760	5.653		-
Cali, Santa Elena	4.400	5.000	4.700		-	Barranquilla, Barranquillita	2.900	5.000	4.133		-
Chiquinquirá (Boyacá)	4.000	4.600	4.313		++	Barranquilla, Granabastos	3.000	6.200	5.063		-
Duitama (Boyacá), Mercaplaza	5.200	5.600	5.467		+	Bogotá, D.C., Corabastos	4.000	5.000	4.477		-
El Carmen de Viboral (Antioquia)	3.400	3.500	3.450		++	Bucaramanga, Centroabastos	2.250	3.500	2.690		-
El Santuario (Antioquia)	3.400	3.800	3.583		+++	Buenaventura (Valle del Cauca)	4.800	6.400	5.667		-
La Ceja (Antioquia)	3.700	4.600	4.108		++	Cali, Cavasa	4.000	5.600	4.800		-
La Unión (Nariño)	3.800	4.200	4.000		n.d.	Cali, Santa Elena	4.800	5.600	5.225		-
Marinilla (Antioquia)	2.800	3.800	3.350		++	Cartagena, Bazurto	5.000	6.000	5.313		-
Medellín, Central Mayorista de Antioquia	3.000	4.000	3.431		++	Cartago (Valle del Cauca)	4.800	7.200	5.900		-
Medellín, Plaza Minorista "José María Villa"	3.300	4.200	3.865		++	Chiquinquirá (Boyacá)	3.200	4.800	3.900		+
Pasto, El Potrerillo	3.400	4.000	3.717		+	Cúcuta, Cenabastos	4.000	5.500	4.948		-
Peñol (Antioquia)	3.500	4.000	3.642		++	Duitama (Boyacá), Mercaplaza	5.000	5.500	5.333		-
Popayán, Plaza de mercado del barrio Bolívar	4.200	4.440	4.370		-	El Santuario (Antioquia)	1.800	4.000	3.167		-
Rionegro (Antioquia)	3.200	4.000	3.500		-	Florencia (Cauquetá)	4.560	5.120	4.880		-
San Vicente Ferrer (Antioquia)	3.200	3.500	3.300		=	Ibagué, Plaza La 21	4.000	4.800	4.211		-
Sonsón (Antioquia)	2.500	2.800	2.625		-	La Ceja (Antioquia)	4.200	5.000	4.625		+
Tibasosa (Boyacá), Coomproriente	5.200	5.600	5.500		+	Manizales, Centro Galerías	3.200	5.200	4.200		-
Tuluá (Valle del Cauca)	4.800	5.200	5.057		++	Marinilla (Antioquia)	3.500	4.000	3.825		+
Tunja, Complejo de Servicios del Sur	5.000	5.600	5.467		+	Medellín, Central Mayorista de Antioquia	2.800	4.500	3.675		-
Villavicencio, CAV	4.000	5.400	4.817		+	Medellín, Plaza Minorista "José María Villa"	3.300	5.000	4.477		-
Yopal (Casanare)	6.042	6.250	6.146		+++	Montería, Mercado del Sur	4.500	5.000	4.958		-
						Neiva, Surabastos	4.400	5.600	4.953		-

Cuadro 2. Mercados mayoristas. Precios de venta de verduras y hortalizas (continuación)
2025 (15 al 21 de marzo)

Productos y mercados	Pesos por kilogramo				Tendencia	Productos y mercados	Pesos por kilogramo				Tendencia
	Mínimo	Máximo	Medio	Precios			Mínimo	Máximo	Medio	Precios	
Habichuela (continuación)						Lechuga Batavia (continuación)					
Palmira (Valle del Cauca)	5.600	6.000	5.800		=	Pereira, Mercasa	3.000	3.750	3.417		++
Pamplona (Norte de Santander)	3.000	3.500	3.250		-	Popayán, Plaza de mercado del barrio Bolívar	2.308	2.462	2.404		+
Pasto, El Potrerillo	4.667	5.500	5.028		-	Rionegro (Antioquia)	1.786	2.000	1.869		-
Pereira, La 41	3.840	5.200	4.507		-	San Gil (Santander)	2.500	2.917	2.674		+
Pereira, Mercasa	3.200	4.800	3.800		-	Santa Marta (Magdalena)	2.917	3.583	3.275		-
Popayán, Plaza de mercado del barrio Bolívar	4.600	5.720	5.165		-	Sincelejo, Nuevo Mercado	2.200	2.500	2.392		-
Rionegro (Antioquia)	3.800	4.300	4.113		-	Sonsón (Antioquia)	1.571	1.714	1.643		+++
San Gil (Santander)	4.500	4.900	4.633		-	Tibasosa (Boyacá), Coomproriente	1.667	2.667	2.292		+
Santa Marta (Magdalena)	6.500	6.750	6.625		=	Tuluá (Valle del Cauca)	2.538	2.769	2.679		++
Sincelejo, Nuevo Mercado	4.500	5.500	5.025		-	Tunja, Complejo de Servicios del Sur	1.600	2.000	1.793		+
Socorro (Santander)	4.750	4.900	4.800		-	Valledupar, Mercabastos	2.917	2.917	2.917		+
Tibasosa (Boyacá), Coomproriente	5.000	6.250	5.729		+	Villavicencio, CAV	3.000	3.600	3.233		+
Tuluá (Valle del Cauca)	4.160	6.800	5.540		-	Yopal (Casanare)	3.400	3.500	3.450		=
Tunja, Complejo de Servicios del Sur	3.200	5.000	4.083		-						
Valledupar, Mercabastos	3.500	6.000	4.361		-	Lechuga crespas verde					
Villavicencio, CAV	3.833	5.000	4.306		-	Arauca (Arauca)	5.000	6.000	5.500		+
Yopal (Casanare)	5.417	5.833	5.625		-	Bogotá, D.C., Corabastos	3.000	3.333	3.227		-
						Bucaramanga, Centroabastos	3.000	3.000	3.000		=
Habichuela larga						Cali, Cavasa	3.600	4.000	3.858		+
Montería, Mercado del Sur	5.000	6.000	5.375		+	Cúcuta, Cenabastos	4.600	5.000	4.958		+
						Medellín, Central Mayorista de Antioquia	1.800	2.800	2.183		+
						Medellín, Plaza Minorista "José María Villa"	2.000	2.200	2.033		-
						Neiva, Surabastos	4.286	5.143	4.452		-
						Villavicencio, CAV	7.200	9.600	8.089		-
Lechuga Batavia											
Arauca (Arauca)	5.000	5.500	5.250		+	Pepino cohombro					
Armenia, Mercar	2.000	2.267	2.122		-	Arauca (Arauca)	2.045	2.182	2.114		+
Barranquilla, Barranquillita	3.500	3.700	3.622		+	Armenia, Mercar	2.000	2.200	2.067		-
Barranquilla, Granabastos	3.200	3.700	3.371		+	Barranquilla, Barranquillita	1.400	1.560	1.458		-
Bogotá, D.C., Corabastos	3.000	4.000	3.476		++	Barranquilla, Granabastos	1.420	1.480	1.450		-
Bucaramanga, Centroabastos	1.500	1.667	1.639		+	Bogotá, D.C., Corabastos	2.000	2.700	2.379		+
Buenaventura (Valle del Cauca)	2.600	2.800	2.667		+	Bucaramanga, Centroabastos	920	1.000	992		+
Cali, Cavasa	1.923	1.923	1.923		+	Buenaventura (Valle del Cauca)	2.000	2.300	2.117		+
Cali, Santa Elena	1.769	2.000	1.885		-	Cali, Cavasa	833	1.000	965		+
Cartagena, Bazurto	3.133	4.333	3.711		++	Cali, Santa Elena	833	1.000	938		-
Cartago (Valle del Cauca)	3.077	3.462	3.231		-	Cartagena, Bazurto	1.400	1.800	1.604		-
Chiquinquirá (Boyacá)	1.467	1.867	1.644		-	Cartago (Valle del Cauca)	1.400	1.600	1.475		-
Cúcuta, Cenabastos	1.667	1.917	1.743		-	Cúcuta, Cenabastos	1.400	1.700	1.583		+
Duitama (Boyacá), Mercaplaza	2.500	3.000	2.667		-	Duitama (Boyacá), Mercaplaza	1.800	2.000	1.867		++
El Santuario (Antioquia)	1.500	1.643	1.571		+	Florencia (Caquetá)	2.720	3.040	2.853		-
Florencia (Caquetá)	2.056	2.333	2.204		-	Ibagué, Plaza La 21	1.600	2.240	1.849		-
Ibagué, Plaza La 21	2.560	3.200	3.000		++	La Ceja (Antioquia)	1.300	2.000	1.600		+
Ipiales (Nariño), Ipiales somos todos	1.538	1.769	1.686		-	Manizales, Centro Galerías	1.700	1.800	1.775		++
Manizales, Centro Galerías	4.000	4.500	4.250		++	Marinilla (Antioquia)	1.000	1.300	1.167		-
Marinilla (Antioquia)	1.071	1.357	1.238		-	Medellín, Central Mayorista de Antioquia	1.100	1.500	1.367		+
Medellín, Central Mayorista de Antioquia	1.750	2.188	1.987		+	Medellín, Plaza Minorista "José María Villa"	1.200	1.500	1.383		-
Medellín, Plaza Minorista "José María Villa"	1.571	2.143	1.810		-	Montería, Mercado del Sur	1.200	1.400	1.300		+
Montería, Mercado del Sur	2.250	2.667	2.465		+	Neiva, Surabastos	1.600	2.000	1.833		-
Neiva, Surabastos	2.640	3.200	2.960		-	Palmira (Valle del Cauca)	1.000	1.267	1.167		-
Palmira (Valle del Cauca)	2.154	2.308	2.269		+	Pamplona (Norte de Santander)	1.600	1.600	1.600		=
Pamplona (Norte de Santander)	1.333	1.333	1.333		=						
Pasto, El Potrerillo	1.923	2.000	1.929		-						
Pereira, La 41	2.917	3.333	3.208		+						

Cuadro 2. Mercados mayoristas. Precios de venta de verduras y hortalizas (continuación)
2025 (15 al 21 de marzo)

Productos y mercados	Pesos por kilogramo				Tendencia	Productos y mercados	Pesos por kilogramo				Tendencia
	Mínimo	Máximo	Medio				Mínimo	Máximo	Medio		
Pepino cohombro (continuación)						Pimentón (continuación)					
Pasto, El Potrerillo	2.200	2.400	2.317	-		Armenia, Mercar	3.500	5.000	4.067	-	
Pereira, La 41	1.500	2.000	1.750	+		Barranquilla, Barranquillita	2.833	3.000	2.926	+	
Pereira, Mercasa	1.500	1.700	1.550	=		Barranquilla, Granabastos	2.750	3.500	3.104	-	
Popayán, Plaza de mercado del barrio Bolívar	1.231	1.308	1.288	+		Bogotá, D.C., Corabastos	4.300	6.500	5.174	-	
Rionegro (Antioquia)	1.400	1.700	1.525	-		Bucaramanga, Centroabastos	3.000	4.000	3.444	-	
San Gil (Santander)	1.000	1.120	1.020	+		Buenaventura (Valle del Cauca)	4.000	5.714	4.762	+	
Santa Marta (Magdalena)	1.500	1.800	1.666	-		Cali, Cavasa	2.500	4.000	3.354	+	
Sincelejo, Nuevo Mercado	1.200	1.400	1.250	+		Cali, Santa Elena	3.000	4.000	3.500	-	
Socorro (Santander)	1.200	1.400	1.350	-		Cartagena, Bazurto	4.167	5.833	4.792	-	
Tibasosa (Boyacá), Coomproriente	1.600	1.800	1.700	+		Cartago (Valle del Cauca)	3.800	4.000	3.925	-	
Tuluá (Valle del Cauca)	1.300	1.500	1.450	+		Chiquinquirá (Boyacá)	3.214	3.929	3.476	+	
Tunja, Complejo de Servicios del Sur	1.200	1.400	1.353	+		Cúcuta, Cenabastos	4.583	5.833	5.226	+	
Valledupar, Mercabastos	1.200	1.400	1.278	+		Duitama (Boyacá), Mercaplaza	3.214	3.571	3.333	-	
Villavicencio, CAV	1.400	1.800	1.683	-		Florencia (Cauquetá)	3.214	3.571	3.381	-	
Yopal (Casanare)	2.273	2.500	2.386	+		Ibagué, Plaza La 21	2.000	4.000	3.283	-	
						La Ceja (Antioquia)	3.000	4.200	3.575	-	
						Manizales, Centro Galerías	4.000	5.000	4.542	+	
Pepino de rellenar						Marinilla (Antioquia)	2.800	3.200	3.000	-	
Bogotá, D.C., Corabastos	2.333	3.300	2.936	+++		Medellín, Central Mayorista de Antioquia	3.000	4.000	3.579	-	
Chiquinquirá (Boyacá)	3.200	3.500	3.400	+++		Medellín, Plaza Minorista "José María Villa"	3.300	4.000	3.646	-	
Duitama (Boyacá), Mercaplaza	2.500	2.500	2.500	+++		Montería, Mercado del Sur	4.000	4.500	4.208	-	
Ibagué, Plaza La 21	1.600	2.880	2.187	+++		Neiva, Surabastos	2.500	3.214	2.887	-	
Medellín, Central Mayorista de Antioquia	4.000	4.000	4.000	+		Palmira (Valle del Cauca)	3.500	4.000	3.700	-	
Neiva, Surabastos	2.400	3.200	2.830	+++		Pamplona (Norte de Santander)	3.333	3.750	3.380	-	
Tibasosa (Boyacá), Coomproriente	2.500	2.750	2.552	+++		Pasto, El Potrerillo	3.571	4.286	3.929	-	
Tunja, Complejo de Servicios del Sur	1.667	3.167	2.505	+		Peñol (Antioquia)	2.900	3.500	3.100	-	
Villavicencio, CAV	2.500	4.000	2.942	+++		Pereira, La 41	3.700	5.000	4.083	-	
Yopal (Casanare)	4.000	4.500	4.250	+++		Pereira, Mercasa	3.500	4.000	3.750	-	
						Popayán, Plaza de mercado del barrio Bolívar	2.429	2.571	2.464	+	
						Rionegro (Antioquia)	3.500	4.000	3.717	-	
Perejil						San Gil (Santander)	2.500	2.857	2.589	-	
Arauca (Arauca)	7.000	7.500	7.250	-		Santa Marta (Magdalena)	2.917	3.750	3.283	-	
Armenia, Mercar	6.750	7.000	6.917	++		Sincelejo, Nuevo Mercado	4.000	4.500	4.042	-	
Barranquilla, Barranquillita	11.000	12.000	11.667	=		Socorro (Santander)	2.500	2.643	2.571	+	
Bogotá, D.C., Corabastos	1.333	2.500	1.815	-		Sonsón (Antioquia)	3.500	4.000	3.700	-	
Bucaramanga, Centroabastos	3.000	4.000	3.478	+		Tibasosa (Boyacá), Coomproriente	3.214	3.571	3.304	+	
Chiquinquirá (Boyacá)	4.667	6.000	5.111	+		Tuluá (Valle del Cauca)	3.700	4.300	3.925	-	
Cúcuta, Cenabastos	10.000	12.000	11.333	+		Tunja, Complejo de Servicios del Sur	2.500	2.857	2.798	-	
Duitama (Boyacá), Mercaplaza	2.400	3.000	2.800	+++		Valledupar, Mercabastos	2.917	4.167	3.472	-	
Ibagué, Plaza La 21	5.000	8.750	6.722	-		Valledupar, Mercado Nuevo	3.333	4.167	3.542	-	
Manizales, Centro Galerías	8.000	8.000	8.000	++		Villavicencio, CAV	2.500	4.167	3.646	-	
Medellín, Central Mayorista de Antioquia	3.000	4.000	3.715	+		Yopal (Casanare)	5.000	5.417	5.208	=	
Medellín, Plaza Minorista "José María Villa"	3.000	3.000	3.000	+							
Neiva, Surabastos	10.000	10.000	10.000	-		Pimentón verde					
Pamplona (Norte de Santander)	5.000	5.000	5.000	=		Medellín, Central Mayorista de Antioquia	4.800	5.800	5.260	-	
Pasto, El Potrerillo	2.143	2.857	2.560	-							
San Gil (Santander)	10.000	10.000	10.000	=		Rábano rojo					
Tibasosa (Boyacá), Coomproriente	3.600	4.000	3.800	-		Barranquilla, Barranquillita	7.800	8.000	7.956	+	
Tunja, Complejo de Servicios del Sur	3.000	3.333	3.259	-		Bogotá, D.C., Corabastos	1.333	2.667	2.042	-	
Yopal (Casanare)	5.000	5.833	5.417	=		Bucaramanga, Centroabastos	3.000	3.000	3.000	=	
Pimentón											
Arauca (Arauca)	5.500	5.700	5.600	-							

Cuadro 2. Mercados mayoristas. Precios de venta de verduras y hortalizas (continuación)
2025 (15 al 21 de marzo)

Productos y mercados	Pesos por kilogramo				Tendencia	Productos y mercados	Pesos por kilogramo				Tendencia
	Mínimo	Máximo	Medio				Mínimo	Máximo	Medio		
Rábano rojo (continuación)						Repollo blanco (continuación)					
Cartagena, Bazurto	6.000	7.000	6.319	-		Bucaramanga, Centroabastos	1.280	1.440	1.413	+	
Manizales, Centro Galerías	6.000	8.000	7.000	-		Buenaventura (Valle del Cauca)	900	1.133	1.011	++	
Medellín, Central Mayorista de Antioquia	2.000	3.200	2.650	-		Cali, Cavasa	600	933	806	+++	
Neiva, Surabastos	7.000	8.000	7.458	+		Cali, Santa Elena	767	833	811	-	
Remolacha						Cartagena, Bazurto	1.143	1.357	1.224	+	
Arauca (Arauca)	1.636	1.909	1.773	+		Cartago (Valle del Cauca)	1.200	1.320	1.247	++	
Armenia, Mercar	1.760	1.920	1.813	++		El Santuario (Antioquia)	233	300	267	++	
Barranquilla, Barranquillita	2.133	2.167	2.157	+		Florencia (Cauquetá)	2.000	2.000	2.000	=	
Barranquilla, Granabastos	1.833	1.867	1.843	=		La Ceja (Antioquia)	300	667	419	-	
Bogotá, D.C., Corabastos	1.333	1.667	1.535	-		La Unión (Nariño)	900	1.000	950	n.d.	
Bucaramanga, Centroabastos	1.667	1.833	1.722	+		Marinilla (Antioquia)	208	292	240	-	
Cartagena, Bazurto	2.000	2.333	2.097	+		Medellín, Central Mayorista de Antioquia	267	333	303	-	
Chiquinquirá (Boyacá)	1.800	2.000	1.950	+		Medellín, Plaza Minorista "José María Villa"	467	533	493	=	
Duitama (Boyacá), Mercaplaza	1.600	1.800	1.667	+		Montería, Mercado del Sur	667	750	708	-	
El Santuario (Antioquia)	1.000	1.150	1.038	+		Neiva, Surabastos	667	800	758	-	
Florencia (Cauquetá)	2.117	2.167	2.139	+		Palmira (Valle del Cauca)	600	667	650	-	
Ibagué, Plaza La 21	1.600	1.920	1.760	-		Pasto, El Potrerillo	1.300	1.500	1.400	++	
La Ceja (Antioquia)	1.000	2.000	1.467	-		Pereira, La 41	1.200	1.400	1.320	=	
Manizales, Centro Galerías	2.182	2.182	2.182	+		Pereira, Mercasa	1.280	1.440	1.380	=	
Medellín, Central Mayorista de Antioquia	900	1.200	1.064	++		Popayán, Plaza de mercado del barrio Bolívar	1.000	1.100	1.060	++	
Medellín, Plaza Minorista "José María Villa"	1.200	1.500	1.383	++		Rionegro (Antioquia)	333	375	341	-	
Montería, Mercado del Sur	1.600	2.000	1.750	-		Santa Marta (Magdalena)	1.143	1.429	1.286	+	
Neiva, Surabastos	1.760	1.920	1.813	+		Sincelejo, Nuevo Mercado	667	833	746	+	
Pereira, Mercasa	2.000	2.400	2.092	-		Sonsón (Antioquia)	200	217	208	++	
Rionegro (Antioquia)	1.200	1.300	1.275	+++		Tuluá (Valle del Cauca)	867	1.067	967	++	
San Gil (Santander)	2.000	2.200	2.067	+		Túquerres (Nariño)	600	700	655	+	
Santa Marta (Magdalena)	2.000	2.167	2.072	+		Valledupar, Mercabastos	1.429	1.714	1.587	++	
Sincelejo, Nuevo Mercado	1.600	2.000	1.850	+		Villavicencio, CAV	1.667	1.833	1.722	+	
Tibasosa (Boyacá), Coomproriente	1.600	2.000	1.750	+		Yopal (Casanare)	2.000	2.000	2.000	=	
Tunja, Complejo de Servicios del Sur	1.600	1.800	1.711	+		Repollo blanco bogotano					
Valledupar, Mercabastos	1.833	2.000	1.889	+		Pereira, Mercasa	857	971	900	+	
Villavicencio, CAV	1.667	1.833	1.729	+		Sincelejo, Nuevo Mercado	857	1.000	917	-	
Yopal (Casanare)	2.167	2.333	2.250	+++		Repollo morado					
Remolacha bogotana						Bogotá, D.C., Corabastos	1.385	1.846	1.600	++	
Buenaventura (Valle del Cauca)	2.160	2.560	2.347	-		Bucaramanga, Centroabastos	2.500	3.000	2.567	-	
Cali, Cavasa	1.583	1.750	1.672	-		Cúcuta, Cenabastos	1.944	2.500	2.292	+	
Cali, Santa Elena	1.667	1.750	1.719	+		Medellín, Central Mayorista de Antioquia	500	933	722	++	
Cartago (Valle del Cauca)	2.200	2.800	2.429	++		Pamplona (Norte de Santander)	1.667	1.944	1.806	-	
Palmira (Valle del Cauca)	1.767	2.000	1.858	+		Repollo verde					
Tuluá (Valle del Cauca)	1.667	2.200	1.879	+		Bogotá, D.C., Corabastos	462	615	567	-	
Remolacha regional						Cúcuta, Cenabastos	1.400	1.900	1.710	++	
Cúcuta, Cenabastos	1.800	2.200	1.983	+		Ipiales (Nariño), Ipiales somos todos	800	1.200	1.000	+++	
Marinilla (Antioquia)	900	1.100	975	+		Manizales, Centro Galerías	1.380	1.400	1.397	++	
Pamplona (Norte de Santander)	1.600	1.600	1.600	+		Pamplona (Norte de Santander)	1.400	1.600	1.578	-	
Repollo blanco						San Gil (Santander)	1.600	1.760	1.667	+	
Armenia, Mercar	1.267	1.333	1.311	+++		Tibasosa (Boyacá), Coomproriente	1.190	1.429	1.250	-	
Barranquilla, Barranquillita	1.257	1.429	1.375	-		Tunja, Complejo de Servicios del Sur	1.300	1.333	1.328	-	
Barranquilla, Granabastos	1.286	1.314	1.295	=							

Cuadro 2. Mercados mayoristas. Precios de venta de verduras y hortalizas (continuación)
2025 (15 al 21 de marzo)

Productos y mercados	Pesos por kilogramo				Tendencia	Productos y mercados	Pesos por kilogramo				Tendencia
	Mínimo	Máximo	Medio				Mínimo	Máximo	Medio		
Tomate chonto						Tomate riñón					
Arauca (Arauca)	3.409	3.500	3.455	=		Armenia, Mercar	5.000	5.200	5.067	=	
Armenia, Mercar	4.000	4.091	4.061	+		Bucaramanga, Centroabastos	3.409	3.636	3.455	n.d.	
Barranquilla, Barranquillita	2.560	3.400	3.009	+		Cartago (Valle del Cauca)	6.500	7.000	6.700	-	
Barranquilla, Granabastos	3.080	3.880	3.370	+		Ipiales (Nariño), Ipiales somos todos	2.500	2.500	2.500	+	
Bogotá, D.C., Corabastos	3.409	4.318	3.982	++		Tomate riñón valluno					
Cali, Cavasa	4.300	5.000	4.546	++		Montería, Mercado del Sur	5.500	5.500	5.500	=	
Cali, Santa Elena	4.000	5.000	4.500	++		Pereira, Mercasa	6.000	6.200	6.038	+	
Cartagena, Bazurto	2.400	3.400	2.950	+		Tomate Riogrande					
Cartago (Valle del Cauca)	4.400	5.400	4.888	++		Bucaramanga, Centroabastos	2.500	2.955	2.760	-	
Chiquinquirá (Boyacá)	3.182	4.091	3.561	-		Cúcuta, Cenabastos	2.083	2.917	2.639	++	
Cúcuta, Cenabastos	2.292	3.333	2.938	+++		Duitama (Boyacá), Mercaplaza	3.182	3.409	3.295	++	
Duitama (Boyacá), Mercaplaza	3.182	3.409	3.333	++		San Gil (Santander)	2.800	3.000	2.923	+	
Florencia (Caquetá)	4.000	4.360	4.213	-		Socorro (Santander)	3.000	3.000	3.000	+	
Ibagué, Plaza La 21	3.600	4.800	4.133	+++		Tibasosa (Boyacá), Coomproriente	2.727	4.318	3.494	-	
Manizales, Centro Galerías	3.636	4.091	4.015	+		Yopal (Casanare)	4.250	5.000	4.625	=	
Neiva, Surabastos	3.043	4.130	3.768	+		Tomate Riogrande bumangués					
Palmira (Valle del Cauca)	3.800	4.500	4.225	+		Barranquilla, Barranquillita	2.760	3.600	3.191	+	
Pamplona (Norte de Santander)	2.708	3.333	2.928	-		Barranquilla, Granabastos	3.636	4.545	3.951	+	
Pereira, La 41	4.200	5.000	4.583	+		Zanahoria					
Pereira, Mercasa	4.000	4.500	4.342	+		Arauca (Arauca)	1.273	1.455	1.364	-	
Santa Bárbara (Antioquia)	3.500	3.800	3.650	-		Armenia, Mercar	1.333	1.500	1.402	-	
Santa Marta (Magdalena)	2.600	3.120	2.852	+		Barranquilla, Barranquillita	1.483	1.667	1.569	-	
Sincelejo, Nuevo Mercado	2.500	3.500	3.158	++		Barranquilla, Granabastos	1.617	1.700	1.651	-	
Tibasosa (Boyacá), Coomproriente	2.727	3.864	3.239	-		Bogotá, D.C., Corabastos	1.500	1.833	1.672	+	
Tuluá (Valle del Cauca)	4.300	5.300	4.813	+		Bucaramanga, Centroabastos	1.250	1.500	1.377	-	
Tunja, Complejo de Servicios del Sur	3.182	3.636	3.497	+++		Buenaventura (Valle del Cauca)	1.000	1.260	1.140	+	
Valledupar, Mercabastos	2.600	2.800	2.778	+		Cali, Cavasa	800	1.000	929	++	
Valledupar, Mercado Nuevo	2.600	2.800	2.767	+		Cali, Santa Elena	1.000	1.000	1.000	+	
Villavicencio, CAV	4.250	4.750	4.500	+++		Cartago (Valle del Cauca)	1.333	1.833	1.550	-	
Tomate chonto regional						Chiquinquirá (Boyacá)	1.333	1.500	1.458	-	
Buenaventura (Valle del Cauca)	5.200	5.800	5.467	++		Cúcuta, Cenabastos	1.600	1.800	1.679	-	
La Ceja (Antioquia)	3.200	4.200	3.617	++		Duitama (Boyacá), Mercaplaza	1.200	1.200	1.200	-	
Marinilla (Antioquia)	2.000	3.500	2.875	+++		Florencia (Caquetá)	1.300	1.367	1.333	-	
Medellín, Central Mayorista de Antioquia	3.500	4.000	3.842	+++		Ibagué, Plaza La 21	1.600	2.400	1.867	++	
Medellín, Plaza Minorista "José María Villa"	3.600	4.000	3.850	++		Ipiales (Nariño), Ipiales somos todos	600	700	633	-	
Montería, Mercado del Sur	3.200	4.000	3.633	+++		La Unión (Nariño)	960	1.100	1.015	n.d.	
Peñol (Antioquia)	2.600	3.500	3.100	=		Neiva, Surabastos	1.440	1.840	1.593	-	
Rionegro (Antioquia)	3.200	3.800	3.533	+		Palmira (Valle del Cauca)	900	1.100	1.000	++	
Sonsón (Antioquia)	2.500	2.800	2.650	-		Pamplona (Norte de Santander)	1.167	1.333	1.241	+	
Tomate larga vida						Pasto, El Potrerillo	800	900	833	++	
Bogotá, D.C., Corabastos	4.750	6.000	5.448	+		Popayán, Plaza de mercado del barrio Bolívar	1.000	1.033	1.008	+++	
Cali, Cavasa	4.000	5.000	4.369	+		San Gil (Santander)	1.500	1.583	1.528	-	
Cali, Santa Elena	4.300	4.500	4.400	-		Santa Marta (Magdalena)	1.633	1.783	1.682	-	
Florencia (Caquetá)	3.280	3.480	3.373	-		Sincelejo, Nuevo Mercado	1.500	1.825	1.652	-	
Medellín, Central Mayorista de Antioquia	4.800	5.000	4.989	+		Tibasosa (Boyacá), Coomproriente	1.400	1.600	1.513	-	
Neiva, Surabastos	4.318	4.773	4.489	n.d.							
Pasto, El Potrerillo	3.500	3.700	3.558	-							
Popayán, Plaza de mercado del barrio Bolívar	4.500	4.800	4.613	-							

Cuadro 2. Mercados mayoristas. Precios de venta de verduras y hortalizas (conclusión)
2025 (15 al 21 de marzo)

Productos y mercados	Pesos por kilogramo				Tendencia	Productos y mercados	Pesos por kilogramo				Tendencia
	Mínimo	Máximo	Medio	Precios			Mínimo	Máximo	Medio	Precios	
Zanahoria (continuación)						Zanahoria larga vida					
Tuluá (Valle del Cauca)	1.067	1.333	1.183		++	El Carmen de Viboral (Antioquia)	1.000	1.111	1.056		++
Tunja, Complejo de Servicios del Sur	1.400	1.600	1.567		-	El Santuario (Antioquia)	944	1.222	1.056		++
Túquerres (Nariño)	500	600	583		-	La Ceja (Antioquia)	1.333	1.467	1.443		+
Valledupar, Mercabastos	1.500	1.833	1.620		-	Marinilla (Antioquia)	889	1.111	972		+
Villavicencio, CAV	1.000	1.833	1.389		+++	Medellín, Central Mayorista de Antioquia	889	1.333	1.069		+
Yopal (Casanare)	1.667	1.833	1.750		+	Medellín, Plaza Minorista "José María Villa"	1.111	1.667	1.375		+
Zanahoria bogotana						Montería, Mercado del Sur	1.333	2.000	1.583		+
Cali, Cavasa	1.083	1.667	1.399		++	Rionegro (Antioquia)	1.000	1.333	1.157		-
Cartagena, Bazurto	1.333	1.667	1.464		-	Sonsón (Antioquia)	1.000	1.111	1.072		-
Cúcuta, Cenabastos	2.200	2.600	2.408		+						
Manizales, Centro Galerías	1.210	1.452	1.398		+						
Pereira, La 41	1.450	2.000	1.706		+++						
Pereira, Mercasa	1.167	1.667	1.368		++						
Tuluá (Valle del Cauca)	1.250	1.833	1.454		+						

TENDENCIAS

---	-	+	+++
Variación mayor al -20 %	Variación entre 0 % y -10 %	Variación entre 0 % y 10 %	Variación mayor al 20 %
--	=	++	n. d.
Variación entre -10 % y -20 %	Variación igual a 0 %	Variación entre 10 % y 20 %	No determinado

FRUTAS FRESCAS

Llegó menos manzana importada de Chile

Durante la presente semana se incrementaron los precios de la manzana roja importada en veinticuatro de los treinta y uno mercados donde se negoció. Según los comerciantes, hubo una reducción en el abastecimiento desde Chile. En Armenia, Mercar y Arauca, por ejemplo, el alza superó el 8% y el kilo se vendió a \$8.596 y a \$9.250, respectivamente.

De la misma forma, aumentaron las cotizaciones del aguacate papelillo, la guanábana, la manzana verde y la pera importadas, el melón Cantalup y la mandarina común. En el caso del aguacate papelillo, por ejemplo, el alza estuvo motivada por el menor ingreso de carga desde Armenia (Quindío), Lejanías, Mesetas, El Castillo, El Dorado (Meta), Ibagué, San Sebastián de Mariquita, Rovira, Fresno (Tolima) y Suaza (Huila). El anterior comportamiento se registró en veintitrés de los veintinueve mercados donde se comercializó.

Asimismo, subió el precio de la guanábana en trece de los veinte mercados en los que se transó esta semana. Según los comerciantes, hubo una menor recolección en las zonas de cultivo establecidas en Lebrija (Santander) y Pereira (Risaralda).

Igualmente, se incrementó la cotización mayorista del melón Cantalup debido a que se redujo la recolección en Los Patios (Norte de Santander), La Unión (Valle del Cauca), La Jagua del Pilar (La Guajira), Málaga, Cerrito y Cimitarra (Santander), donde son pocos los

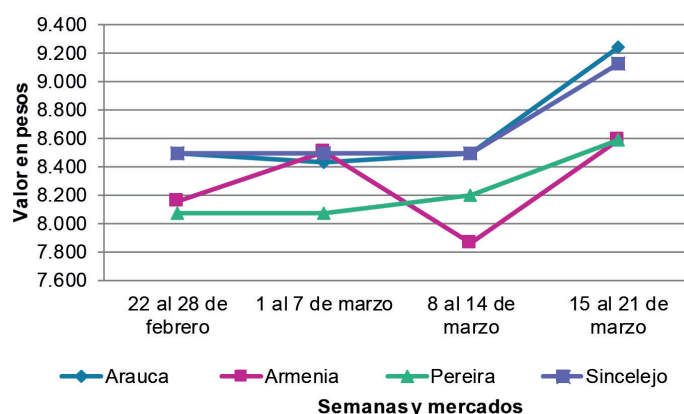
cultivos que están en cosecha. El alza se observó en diecisiete de los veintitrés mercados en los que se ofreció esta semana.

También se observó un alza del precio mayorista de la pera importada ya que no llegó desde Chile sino de Estados Unidos a un mayor valor. El anterior comportamiento se presentó en veinte de los treinta y uno mercados donde se vendió

En cambio, cayeron las cotizaciones del lulo, la papaya Maradol y la granadilla. En el caso del lulo, por ejemplo, el descenso estuvo motivado por el buen momento productivo por el que están pasando los cultivos establecidos en Aguadas (Caldas), Sibundoy (Putumayo), Samaniego y El Peñol (Nariño). Este comportamiento se registró en treinta de los treinta y seis mercados donde se vendió.

Por último, se registró un descenso en el precio mayorista de la papaya Maradol, esta vez en veintidós de los veinticinco mercados en los que se negoció esta semana. Los comerciantes afirmaron que se dio la salida de cosechas en Guacarí, Roldanillo, Alcalá, La Unión (Valle del Cauca), Montería (Córdoba), San Pedro de Urabá y San Juan de Urabá (Antioquia).

Gráfico 7. Comportamiento de los precios de la manzana roja importada (22 de febrero al 21 de marzo 2025)



Fuente: DANE, SIPSA.

Cuadro 3. Mercados mayoristas. Precios de venta de frutas frescas 2025 (15 al 21 de marzo)

Productos y mercados	Pesos por kilogramo				Tendencia	Productos y mercados	Pesos por kilogramo				Tendencia
	Mínimo	Máximo	Medio				Mínimo	Máximo	Medio		
Aguacate Choquette						Aguacate papelillo (continuación)					
Bucaramanga, Centroabastos	9.000	12.000	10.238		+	Tuluá (Valle del Cauca)	8.000	9.000	8.375		+
Medellín, Central Mayorista de Antioquia	7.000	7.500	7.096		-	Tunja, Complejo de Servicios del Sur	7.000	8.000	7.375		+
Medellín, Plaza Minorista "José María Villa"	6.400	7.000	6.642		-	Valledupar, Mercado Nuevo	10.000	11.000	10.417		-
San Vicente Ferrer (Antioquia)	4.000	4.700	4.425		-	Villavicencio, CAV	8.000	8.500	8.375		+
						Yopal (Casanare)	8.000	8.500	8.250		+
Aguacate común						Badea					
Bucaramanga, Centroabastos	8.000	9.500	8.833		+	Neiva, Surabastos	3.000	3.500	3.250		+
Buenaventura (Valle del Cauca)	7.300	7.600	7.475		+						
Cartagena, Bazurto	8.000	9.000	8.194		-	Banano bocadillo					
Medellín, Plaza Minorista "José María Villa"	4.000	5.000	4.303		n.d.	Bogotá, D.C., Corabastos	3.200	3.500	3.390		-
Montería, Mercado del Sur	7.500	8.000	7.833		-	Duitama (Boyacá), Mercaplaza	3.500	3.500	3.500		=
Santa Bárbara (Antioquia)	4.500	5.000	4.750		n.d.	Tibasosa (Boyacá), Coomproriente	3.500	3.500	3.500		=
						Tunja, Complejo de Servicios del Sur	2.000	2.250	2.108		-
Aguacate Hass						Banano criollo					
Bogotá, D.C., Corabastos	6.500	8.000	6.896		-	Armenia, Mercar	1.900	2.000	1.967		++
Chiquinquirá (Boyacá)	5.500	6.000	5.833		-	Armenia, Retiro	1.800	2.000	1.878		+
La Ceja (Antioquia)	3.500	4.000	3.625		-	Barranquilla, Barranquillita	600	600	600		-
Medellín, Central Mayorista de Antioquia	4.500	4.800	4.625		+	Bogotá, D.C., Corabastos	3.000	3.300	3.138		+
Rionegro (Antioquia)	4.400	4.700	4.538		-	Bucaramanga, Centroabastos	2.700	3.200	2.986		+
San Gil (Santander)	9.000	9.500	9.083		+	Buenaventura (Valle del Cauca)	2.333	2.556	2.472		-
San Vicente Ferrer (Antioquia)	2.800	3.200	3.000		-	Cali, Cavasa	2.500	2.700	2.642		+
Sonsón (Antioquia)	4.000	4.300	4.075		-	Cali, Santa Elena	2.000	2.133	2.083		+
Tibasosa (Boyacá), Coomproriente	8.000	8.000	8.000		+	Cartago (Valle del Cauca)	2.000	2.200	2.075		++
Tunja, Complejo de Servicios del Sur	6.000	6.000	6.000		=	Chiquinquirá (Boyacá)	2.250	2.500	2.396		-
						Cúcuta, Cenabastos	3.500	3.600	3.510		+
Aguacate papelillo						Cúcuta, La Nueva Sexta	3.000	3.167	3.111		-
Arauca (Arauca)	8.500	8.500	8.500		=	Florencia (Caquetá)	2.920	3.040	2.987		+
Bogotá, D.C., Corabastos	8.000	8.500	8.198		+	Ibagué, Plaza La 21	2.000	2.500	2.367		-
Bucaramanga, Centroabastos	8.500	10.000	9.286		+	La Ceja (Antioquia)	1.500	2.500	1.958		++
Buenaventura (Valle del Cauca)	8.500	9.300	8.867		+	La Unión (Nariño)	4.000	4.000	4.000		n.d.
Cali, Cavasa	8.000	9.000	8.513		+	Manizales, Centro Galerías	2.000	2.000	2.000		+
Cali, Santa Elena	8.000	8.500	8.188		+	Medellín, Central Mayorista de Antioquia	2.000	2.200	2.079		-
Cartagena, Bazurto	10.000	11.000	10.111		+	Medellín, Plaza Minorista "José María Villa"	2.000	2.300	2.113		+
Cartago (Valle del Cauca)	8.400	8.800	8.525		+	Neiva, Surabastos	3.000	3.400	3.100		-
Chiquinquirá (Boyacá)	7.500	7.500	7.500		-	Palmira (Valle del Cauca)	2.200	2.600	2.450		-
Cúcuta, Cenabastos	9.000	10.000	9.250		=	Pamplona (Norte de Santander)	3.300	3.300	3.300		=
Duitama (Boyacá), Mercaplaza	7.000	8.000	7.667		=	Pereira, La 41	1.800	2.200	2.033		-
Florencia (Caquetá)	8.000	8.000	8.000		+++	Pereira, Mercasa	1.800	2.400	2.017		-
Ibagué, Plaza La 21	7.000	9.000	8.153		+	Popayán, Plaza de mercado del barrio	1.800	2.000	1.850		-
Manizales, Centro Galerías	7.000	8.000	7.667		+	Bolívar					
Medellín, Central Mayorista de Antioquia	7.500	8.300	8.073		+	Rionegro (Antioquia)	2.000	2.200	2.142		+
Medellín, Plaza Minorista "José María Villa"	7.300	8.000	7.700		+	San Gil (Santander)	720	800	780		-
Montería, Mercado del Sur	8.500	9.000	8.792		+	Santa Bárbara (Antioquia)	1.000	1.200	1.100		=
Neiva, Surabastos	7.000	9.000	7.958		+	Santa Marta (Magdalena)	647	765	747		+
Palmira (Valle del Cauca)	8.500	9.000	8.875		=	Socorro (Santander)	880	1.000	920		-
Pereira, La 41	9.000	9.500	9.250		+	Sonsón (Antioquia)	1.000	1.200	1.050		++
Pereira, Mercasa	8.000	10.000	9.042		+	Tibasosa (Boyacá), Coomproriente	2.250	2.350	2.288		-
Popayán, Plaza de mercado del barrio	8.200	8.500	8.325		+	Tuluá (Valle del Cauca)	1.900	2.200	2.063		+
Bolívar						Tunja, Complejo de Servicios del Sur	2.400	2.600	2.500		+
Sincelejo, Nuevo Mercado	9.000	9.500	9.111		+						
Tibasosa (Boyacá), Coomproriente	8.000	9.000	8.875		+						

Cuadro 3. Mercados mayoristas. Precios de venta de frutas frescas (continuación)
2025 (15 al 21 de marzo)

Productos y mercados	Pesos por kilogramo				Tendencia	Productos y mercados	Pesos por kilogramo				Tendencia
	Mínimo	Máximo	Medio				Mínimo	Máximo	Medio		
Banano criollo (continuación)						Coco (continuación)					
Valledupar, Mercabastos	500	542	519		+	Cali, Santa Elena	4.722	5.000	4.787		+
Villavicencio, CAV	3.400	3.500	3.458		-	Cartagena, Bazurto	7.000	7.000	7.000		-
Banano Urabá						Cartago (Valle del Cauca)	5.333	5.467	5.378		+
Arauca (Arauca)	2.889	3.000	2.944		+	La Unión (Nariño)	4.167	4.722	4.444		n.d.
Barranquilla, Barranquillita	660	660	660		-	Manizales, Centro Galerías	6.452	6.452	6.452		=
Bogotá, D.C., Corabastos	1.750	2.000	1.886		-	Medellín, Central Mayorista de Antioquia	11.300	11.538	11.440		+
Bucaramanga, Centroabastos	2.000	2.100	2.043		-	Montería, Mercado del Sur	7.800	8.000	7.900		+
Chiquinquirá (Boyacá)	2.250	2.350	2.267		-	Pereira, Mercasa	6.000	6.000	6.000		-
Duitama (Boyacá), Mercaplaza	2.250	2.250	2.250		=	Sincelejo, Nuevo Mercado	7.142	7.142	7.142		+
Medellín, Plaza Minorista "José María Villa"	1.800	2.000	1.858		-	Curuba					
Montería, Mercado del Sur	1.500	1.750	1.650		-	Armenia, Mercar	2.500	2.600	2.533		=
Sincelejo, Nuevo Mercado	1.500	1.680	1.590		=	Bogotá, D.C., Corabastos	2.727	3.409	3.047		+
Tibasosa (Boyacá), Coomproriente	2.100	2.250	2.206		+	Bucaramanga, Centroabastos	2.400	2.800	2.578		-
Tunja, Complejo de Servicios del Sur	2.250	2.500	2.317		-	Buenaventura (Valle del Cauca)	3.700	4.200	3.900		-
Villavicencio, CAV	1.120	1.280	1.183		+	Cali, Cavasa	3.200	4.000	3.800		+
Yopal (Casanare)	2.778	3.056	2.917		=	Cartago (Valle del Cauca)	3.500	3.900	3.733		-
Borojó						Chiquinquirá (Boyacá)	2.182	2.273	2.258		-
Bogotá, D.C., Corabastos	6.000	7.000	6.250		+	Cúcuta, Cenabastos	2.833	3.000	2.946		+
Bucaramanga, Centroabastos	5.000	5.500	5.381		-	Duitama (Boyacá), Mercaplaza	2.045	2.273	2.197		++
Cúcuta, Cenabastos	10.000	12.000	10.500		+	Medellín, Central Mayorista de Antioquia	3.000	3.600	3.348		+
Medellín, Central Mayorista de Antioquia	5.000	5.200	5.100		+	Neiva, Surabastos	2.000	2.400	2.225		+
Pamplona (Norte de Santander)	10.000	10.000	10.000		=	Pamplona (Norte de Santander)	2.083	2.083	2.083		+
Villavicencio, CAV	6.500	8.000	7.250		-	San Gil (Santander)	2.600	3.000	2.785		+
Breva						Tibasosa (Boyacá), Coomproriente	2.727	2.727	2.727		-
Medellín, Central Mayorista de Antioquia	4.800	5.000	4.904		++	Tuluá (Valle del Cauca)	3.000	3.200	3.100		+
Ciruela importada						Tunja, Complejo de Servicios del Sur	2.273	2.727	2.532		-
Bogotá, D.C., Corabastos	15.556	17.778	16.512		-	Villavicencio, CAV	2.600	3.000	2.767		++
Medellín, Central Mayorista de Antioquia	14.375	16.250	15.313		+	Durazno importado					
Neiva, Surabastos	16.222	17.778	17.000		++	Bogotá, D.C., Corabastos	12.222	14.444	13.079		+
Tunja, Complejo de Servicios del Sur	13.000	14.000	13.500		n.d.	Medellín, Central Mayorista de Antioquia	13.333	14.444	13.935		n.d.
Ciruela roja						Neiva, Surabastos	15.000	15.250	15.125		+
Bogotá, D.C., Corabastos	2.200	3.200	2.829		+++	Tunja, Complejo de Servicios del Sur	12.000	12.000	12.000		+
Bucaramanga, Centroabastos	3.600	4.000	3.741		-	Durazno nacional					
Cúcuta, Cenabastos	3.000	3.500	3.250		=	Bogotá, D.C., Corabastos	7.000	9.000	7.958		+
Medellín, Central Mayorista de Antioquia	3.800	4.500	4.177		++	Bucaramanga, Centroabastos	8.000	8.500	8.167		+
Neiva, Surabastos	3.400	4.000	3.700		n.d.	Chiquinquirá (Boyacá)	5.455	5.909	5.720		+
Pamplona (Norte de Santander)	3.000	3.500	3.167		-	Cúcuta, Cenabastos	6.000	6.500	6.417		+
San Gil (Santander)	4.400	4.800	4.533		++	Duitama (Boyacá), Mercaplaza	5.455	5.455	5.455		n.d.
Tibasosa (Boyacá), Coomproriente	2.200	4.000	3.083		+++	Medellín, Central Mayorista de Antioquia	8.000	9.200	8.563		+
Tunja, Complejo de Servicios del Sur	2.800	3.200	3.044		+++	San Gil (Santander)	7.500	10.000	8.375		+
Villavicencio, CAV	2.400	3.400	2.900		+	Tibasosa (Boyacá), Coomproriente	5.455	6.818	6.477		-
Coco						Tunja, Complejo de Servicios del Sur	5.909	6.818	6.237		+
Armenia, Mercar	5.333	5.467	5.422		=	Feijoa					
Barranquilla, Barranquillita	7.100	7.500	7.356		+	Duitama (Boyacá), Mercaplaza	3.636	4.545	4.091		+
Bogotá, D.C., Corabastos	7.500	8.333	7.994		-	Tibasosa (Boyacá), Coomproriente	3.636	4.091	4.015		-
Cali, Cavasa	5.152	5.636	5.465		+	Tunja, Complejo de Servicios del Sur	4.318	5.000	4.558		+

Cuadro 3. Mercados mayoristas. Precios de venta de frutas frescas (continuación)
2025 (15 al 21 de marzo)

Productos y mercados	Pesos por kilogramo				Tendencia	Productos y mercados	Pesos por kilogramo				Tendencia
	Mínimo	Máximo	Medio				Mínimo	Máximo	Medio		
Fresa						Guanábana					
Bogotá, D.C., Corabastos	9.000	12.000	10.531	-		Bogotá, D.C., Corabastos	5.500	6.500	5.821	+	
Bucaramanga, Centroabastos	11.000	14.000	12.476	-		Bucaramanga, Centroabastos	4.000	5.000	4.589	+	
Cali, Cavasa	8.000	8.000	8.000	=		Cali, Cavasa	5.300	5.800	5.483	+	
Cali, Santa Elena	7.000	8.000	7.438	-		Cartago (Valle del Cauca)	5.200	6.200	5.733	-	
Cartago (Valle del Cauca)	8.400	9.000	8.667	-		Chiquinquirá (Boyacá)	4.000	4.500	4.167	n.d.	
Chiquinquirá (Boyacá)	10.667	12.000	11.778	-		Cúcuta, Cenabastos	5.000	5.500	5.146	+	
Cúcuta, Cenabastos	12.000	15.000	13.458	+		Ibagué, Plaza La 21	4.400	4.500	4.483	-	
Duitama (Boyacá), Mercaplaza	12.000	13.000	12.333	-		Manizales, Centro Galerías	4.800	5.000	4.950	-	
Manizales, Centro Galerías	17.000	18.000	17.500	+		Medellín, Central Mayorista de Antioquia	4.800	5.300	5.058	+	
Medellín, Central Mayorista de Antioquia	12.000	13.000	12.600	-		Medellín, Plaza Minorista "José María Villa"	5.400	5.700	5.567	+	
Medellín, Plaza Minorista "José María Villa"	11.000	11.500	11.333	+		Pamplona (Norte de Santander)	6.000	6.000	6.000	=	
Montería, Mercado del Sur	5.600	6.000	5.900	=		Pasto, El Potrerillo	5.000	6.000	5.883	-	
Neiva, Surabastos	10.000	11.250	10.729	-		Pereira, La 41	5.000	6.000	5.308	+	
Pasto, El Potrerillo	9.000	10.000	9.583	+		Pereira, Mercasa	4.500	5.200	4.908	+	
Pereira, Mercasa	7.600	7.600	7.600	=		Popayán, Plaza de mercado del barrio Bolívar	5.300	5.500	5.413	+	
San Gil (Santander)	12.000	13.333	12.444	+		San Gil (Santander)	5.500	6.500	6.000	+	
Sincelejo, Nuevo Mercado	10.000	10.000	10.000	+		Tibasosa (Boyacá), Coomproriente	5.500	6.000	5.875	+	
Tibasosa (Boyacá), Coomproriente	12.000	14.000	13.000	-		Tuluá (Valle del Cauca)	4.300	4.600	4.467	+	
Tunja, Complejo de Servicios del Sur	17.333	18.667	18.000	+		Tunja, Complejo de Servicios del Sur	4.500	4.800	4.633	+	
Villavicencio, CAV	10.000	10.000	10.000	-		Villavicencio, CAV	6.000	7.000	6.483	-	
Yopal (Casanare)	12.500	13.750	13.125	=							
Granadilla						Guayaba agria					
Arauca (Arauca)	7.857	8.214	8.036	-		Armenia, Mercar	2.800	3.000	2.933	-	
Armenia, Mercar	5.333	7.333	6.104	-		Cartago (Valle del Cauca)	2.800	3.000	2.950	-	
Bogotá, D.C., Corabastos	7.667	10.000	8.602	-		Manizales, Centro Galerías	2.500	3.700	3.175	-	
Bucaramanga, Centroabastos	7.857	9.643	8.605	-		Montería, Mercado del Sur	3.600	4.000	3.800	++	
Cali, Cavasa	8.000	9.000	8.500	-		Pereira, La 41	2.000	2.500	2.283	-	
Cali, Santa Elena	8.333	9.000	8.722	-		Pereira, Mercasa	2.000	2.500	2.258	++	
Cartago (Valle del Cauca)	8.000	8.667	8.283	-		Sincelejo, Nuevo Mercado	4.000	4.400	4.289	+	
Chiquinquirá (Boyacá)	7.333	8.000	7.611	-							
Cúcuta, Cenabastos	8.571	8.929	8.690	+		Guayaba Atlántico					
Duitama (Boyacá), Mercaplaza	8.000	9.333	8.444	-		Barranquilla, Barranquillita	2.280	2.400	2.356	+	
Florencia (Caquetá)	6.667	7.667	7.267	+							
Ibagué, Plaza La 21	3.333	4.000	3.833	-		Guayaba común					
Manizales, Centro Galerías	6.000	7.333	6.833	-		Barranquilla, Barranquillita	2.720	2.800	2.778	-	
Medellín, Central Mayorista de Antioquia	4.231	9.000	6.690	-		Cartagena, Bazurto	2.800	3.000	2.933	+	
Neiva, Surabastos	6.000	7.333	6.704	-		Montería, Mercado del Sur	3.600	4.000	3.733	+	
Palmira (Valle del Cauca)	7.333	9.333	8.444	++		Sincelejo, Nuevo Mercado	2.800	3.000	2.944	+	
Pamplona (Norte de Santander)	5.714	5.714	5.714	-		Valledupar, Mercabastos	3.000	3.200	3.178	+	
Pereira, Mercasa	8.000	8.667	8.333	-							
Popayán, Plaza de mercado del barrio Bolívar	8.667	9.000	8.708	+		Guayaba manzana					
San Gil (Santander)	10.000	10.714	10.357	-		Cartago (Valle del Cauca)	3.800	4.200	4.000	+	
Tibasosa (Boyacá), Coomproriente	7.333	8.333	7.958	-		Manizales, Centro Galerías	3.500	4.500	4.050	-	
Tuluá (Valle del Cauca)	6.667	7.333	7.000	-		Medellín, Central Mayorista de Antioquia	5.000	5.500	5.258	+	
Tunja, Complejo de Servicios del Sur	7.333	8.000	7.741	-		Rionegro (Antioquia)	5.300	5.700	5.517	+	
Villavicencio, CAV	6.667	8.667	7.789	-							
Yopal (Casanare)	9.333	9.333	9.333	-		Guayaba pera					
						Arauca (Arauca)	2.955	3.091	3.023	++	
						Armenia, Mercar	2.000	2.500	2.233	=	
						Barranquilla, Barranquillita	3.600	3.800	3.711	+	

Cuadro 3. Mercados mayoristas. Precios de venta de frutas frescas (continuación)
2025 (15 al 21 de marzo)

Productos y mercados	Pesos por kilogramo				Tendencia	Productos y mercados	Pesos por kilogramo				Tendencia
	Mínimo	Máximo	Medio				Mínimo	Máximo	Medio		
Guayaba pera (continuación)						Kiwi					
Barranquilla, Granabastos	3.400	4.500	3.908		-	Bogotá, D.C., Corabastos	17.000	19.000	17.792		+
Bogotá, D.C., Corabastos	1.786	2.857	2.441		+++	Bucaramanga, Centroabastos	18.000	19.500	18.929		-
Bucaramanga, Centroabastos	2.000	2.400	2.222		+	Cali, Cavasa	17.000	18.000	17.542		-
Buenaventura (Valle del Cauca)	2.000	2.700	2.350		-	Cali, Santa Elena	15.500	16.000	15.750		+
Cali, Cavasa	1.500	2.300	1.900		-	Chiquinquirá (Boyacá)	19.000	19.000	19.000		=
Cali, Santa Elena	1.800	2.000	1.950		-	Cúcuta, Cenabastos	20.000	22.000	20.833		+
Cartagena, Bazurto	3.200	3.500	3.439		+	Duitama (Boyacá), Mercaplaza	18.000	19.000	18.500		+
Cartago (Valle del Cauca)	2.000	2.400	2.217		+	Ibagué, Plaza La 21	17.000	20.000	18.444		+
Chiquinquirá (Boyacá)	1.818	2.273	1.998		-	Manizales, Centro Galerías	20.000	20.000	20.000		+
Cúcuta, Cenabastos	2.727	2.955	2.907		+	Medellín, Central Mayorista de Antioquia	17.000	18.500	17.778		-
Duitama (Boyacá), Mercaplaza	2.045	2.273	2.197		=	Neiva, Surabastos	18.500	21.000	19.800		-
Florencia (Cauquetá)	4.000	4.400	4.200		+	Pamplona (Norte de Santander)	24.000	25.000	24.500		+
Ibagué, Plaza La 21	2.500	2.500	2.500		n.d.	Pereira, Mercasa	18.000	20.000	19.583		+
Ipiales (Nariño), Ipiales somos todos	2.400	2.500	2.458		+	Popayán, Plaza de mercado del barrio Bolívar	15.300	16.000	15.538		+
La Ceja (Antioquia)	2.600	3.500	2.925		++	San Gil (Santander)	20.000	23.000	21.250		-
La Unión (Nariño)	2.250	2.500	2.313		n.d.	Tibasosa (Boyacá), Coomproriente	17.000	20.000	18.250		+
Manizales, Centro Galerías	2.500	2.500	2.500		=	Tuluá (Valle del Cauca)	18.500	21.000	19.725		+
Medellín, Central Mayorista de Antioquia	2.500	2.900	2.644		-	Tunja, Complejo de Servicios del Sur Villavicencio, CAV	18.000	19.000	18.611		-
Medellín, Plaza Minorista "José María Villa"	2.800	3.200	2.967		-		17.000	18.500	17.625		+
Neiva, Surabastos	1.200	1.600	1.442		=	Limón común					
Palmira (Valle del Cauca)	2.800	3.000	2.900		-	Armenia, Mercar	3.000	3.000	3.000		=
Pamplona (Norte de Santander)	2.727	3.409	3.182		+	Bogotá, D.C., Corabastos	857	1.214	993		-
Pasto, El Poterillo	1.600	1.900	1.729		+	Bucaramanga, Centroabastos	1.600	1.800	1.684		-
Pereira, La 41	2.400	2.600	2.533		+	Cali, Cavasa	833	1.000	934		-
Pereira, Mercasa	2.300	2.800	2.542		-	Cali, Santa Elena	1.000	1.167	1.083		-
Popayán, Plaza de mercado del barrio Bolívar	2.500	2.650	2.544		-	Cartagena, Bazurto	1.429	2.071	1.785		-
Rionegro (Antioquia)	2.700	3.100	2.883		+	Cartago (Valle del Cauca)	1.500	1.600	1.550		-
San Gil (Santander)	1.800	3.000	2.363		++	Chiquinquirá (Boyacá)	1.429	1.571	1.524		+
Tibasosa (Boyacá), Coomproriente	2.273	2.500	2.301		-	Cúcuta, Cenabastos	3.000	3.500	3.331		+
Tuluá (Valle del Cauca)	2.000	2.500	2.167		+	Cúcuta, La Nueva Sexta	2.500	2.917	2.778		+
Tunja, Complejo de Servicios del Sur	1.818	2.273	1.959		+	Florencia (Cauquetá)	1.600	1.600	1.600		+++
Túquerres (Nariño)	2.667	2.667	2.667		++	Ibagué, Plaza La 21	857	1.143	958		-
Villavicencio, CAV	1.250	2.083	1.549		+++	Medellín, Central Mayorista de Antioquia	1.100	1.500	1.308		-
Yopal (Casanare)	2.273	2.500	2.386		++	Medellín, Plaza Minorista "José María Villa"	1.600	1.800	1.700		+
Guayaba pera valluna						Montería, Mercado del Sur	1.429	1.714	1.571		-
Medellín, Central Mayorista de Antioquia	3.000	3.300	3.206		+	Neiva, Surabastos	800	960	880		-
Gulupa						Pamplona (Norte de Santander)	4.000	4.000	4.000		=
Bogotá, D.C., Corabastos	3.333	4.167	3.714		+	Pereira, La 41	2.000	2.200	2.033		+
Ibagué, Plaza La 21	3.600	4.000	3.867		+	Pereira, Mercasa	1.800	2.500	2.067		-
Medellín, Central Mayorista de Antioquia	3.200	3.400	3.330		-	San Gil (Santander)	2.000	2.200	2.047		-
Neiva, Surabastos	3.600	4.400	3.960		+	Sincelejo, Nuevo Mercado	1.571	1.857	1.732		-
Peñol (Antioquia)	2.800	4.000	3.450		-	Socorro (Santander)	2.400	2.600	2.500		-
Sonsón (Antioquia)	3.500	3.800	3.650		+++	Valledupar, Mercabastos	2.203	2.643	2.386		-
Higo						Valledupar, Mercado Nuevo	1.600	1.800	1.633		+
Bogotá, D.C., Corabastos	9.000	13.000	10.867		-	Villavicencio, CAV	2.000	2.400	2.133		-
Medellín, Central Mayorista de Antioquia	5.800	6.000	5.938		+	Limón común Ciénaga					
Sonsón (Antioquia)	3.500	4.000	3.875		-	Barranquilla, Barranquillita	5.980	6.400	6.258		-

Cuadro 3. Mercados mayoristas. Precios de venta de frutas frescas (continuación)
2025 (15 al 21 de marzo)

Productos y mercados	Pesos por kilogramo				Tendencia	Productos y mercados	Pesos por kilogramo				Tendencia
	Mínimo	Máximo	Medio				Mínimo	Máximo	Medio		
Limón común valluno						Limón Tahití (continuación)					
Buenaventura (Valle del Cauca)	2.000	2.200	2.050	-		Yopal (Casanare)	2.500	2.727	2.614	+++	
Palmira (Valle del Cauca)	1.833	2.083	1.979	-							
Tuluá (Valle del Cauca)	1.000	1.167	1.042	-							
Limón mandarina						Lulo					
Armenia, Mercar	1.400	1.500	1.467	++		Arauca (Arauca)	6.500	7.000	6.750	-	
Armenia, Retiro	1.200	1.500	1.367	+		Armenia, Mercar	4.000	5.000	4.533	-	
Ibagué, Plaza La 21	900	1.100	967	-		Barranquilla, Barranquillita	6.500	6.900	6.722	-	
La Ceja (Antioquia)	1.500	1.800	1.600	+++		Barranquilla, Granabastos	6.500	6.900	6.733	-	
Medellín, Central Mayorista de Antioquia	1.600	2.300	2.043	+		Bogotá, D.C., Corabastos	4.400	5.600	4.913	-	
Medellín, Plaza Minorista "José María Villa"	1.700	2.500	2.200	+		Bucaramanga, Centroabastos	5.200	5.800	5.419	-	
Peñol (Antioquia)	1.200	1.500	1.267	-		Buenaventura (Valle del Cauca)	5.400	5.700	5.533	-	
Pereira, La 41	1.700	2.000	1.883	-		Cali, Cavasa	4.500	5.000	4.840	-	
Pereira, Mercasa	1.700	2.200	1.983	+		Cali, Santa Elena	5.000	5.200	5.025	+	
Santa Bárbara (Antioquia)	800	1.300	1.013	++		Cartagena, Bazurto	6.500	7.000	6.689	-	
Villavicencio, CAV	1.200	1.800	1.483	+		Cartago (Valle del Cauca)	4.800	5.400	5.075	-	
Yopal (Casanare)	2.500	2.500	2.500	++		Chiquinquirá (Boyacá)	4.000	5.200	4.600	+	
Limón Tahití						Cúcuta, Cenabastos	6.000	6.500	6.396	+	
Armenia, Mercar	1.200	1.500	1.378	+		Duitama (Boyacá), Mercaplaza	5.652	6.087	5.870	+	
Barranquilla, Barranquillita	2.000	2.500	2.269	+		Florencia (Caquetá)	4.600	4.800	4.693	++	
Bogotá, D.C., Corabastos	1.571	1.857	1.698	-		Ibagué, Plaza La 21	4.400	5.600	4.956	-	
Bucaramanga, Centroabastos	2.000	2.200	2.100	+		Manizales, Centro Galerías	3.700	5.000	4.175	-	
Cali, Cavasa	1.000	1.400	1.183	-		Medellín, Central Mayorista de Antioquia	4.200	4.800	4.565	-	
Cali, Santa Elena	1.200	1.300	1.250	+		Medellín, Plaza Minorista "José María Villa"	5.000	5.500	5.204	-	
Cartagena, Bazurto	2.273	3.000	2.693	-		Montería, Mercado del Sur	6.000	7.000	6.444	-	
Cartago (Valle del Cauca)	1.500	1.700	1.588	+		Neiva, Surabastos	4.000	5.200	4.433	-	
Chiquinquirá (Boyacá)	1.591	1.818	1.720	-		Palmira (Valle del Cauca)	4.800	5.200	5.000	-	
Cúcuta, Cenabastos	1.591	1.591	1.591	+		Pamplona (Norte de Santander)	4.000	5.000	4.333	-	
Duitama (Boyacá), Mercaplaza	1.818	2.273	2.102	+		Pasto, El Potrerillo	3.261	3.913	3.623	-	
Florencia (Caquetá)	1.600	1.760	1.680	+++		Pereira, La 41	4.600	5.600	5.158	+	
Ibagué, Plaza La 21	1.143	1.571	1.300	+		Pereira, Mercasa	4.500	5.000	4.725	-	
Manizales, Centro Galerías	800	1.200	975	-		Popayán, Plaza de mercado del barrio Bolívar	4.600	4.800	4.740	-	
Medellín, Central Mayorista de Antioquia	2.000	2.600	2.390	++		San Gil (Santander)	5.400	5.800	5.615	-	
Medellín, Plaza Minorista "José María Villa"	2.000	2.700	2.417	++		Santa Marta (Magdalena)	6.400	6.500	6.450	-	
Neiva, Surabastos	1.200	2.000	1.517	+++		Sincelejo, Nuevo Mercado	5.000	5.800	5.400	-	
Palmira (Valle del Cauca)	1.300	1.600	1.475	+		Tibasosa (Boyacá), Coomproriente	5.217	5.652	5.272	-	
Pamplona (Norte de Santander)	2.083	2.292	2.153	-		Tuluá (Valle del Cauca)	4.700	5.500	5.163	-	
Pasto, El Potrerillo	1.286	1.429	1.298	++		Tunja, Complejo de Servicios del Sur	4.800	5.200	4.978	-	
Pereira, La 41	1.800	2.100	1.933	+		Valledupar, Mercabastos	5.200	5.600	5.422	-	
Pereira, Mercasa	1.500	2.100	1.892	+		Villavicencio, CAV	4.400	5.400	4.983	-	
Rionegro (Antioquia)	2.200	2.600	2.333	++		Yopal (Casanare)	6.500	6.750	6.625	-	
San Gil (Santander)	1.800	1.800	1.800	-		Mandarina Arrayana					
Santa Bárbara (Antioquia)	1.200	1.500	1.350	+		Bogotá, D.C., Corabastos	6.818	8.182	7.140	-	
Socorro (Santander)	1.600	1.600	1.600	+		Buenaventura (Valle del Cauca)	4.200	4.800	4.525	-	
Tibasosa (Boyacá), Coomproriente	1.818	2.727	2.244	-		Cali, Cavasa	3.500	4.000	3.733	-	
Tuluá (Valle del Cauca)	1.400	1.500	1.450	++		Cali, Santa Elena	4.000	4.250	4.167	+	
Tunja, Complejo de Servicios del Sur	1.591	1.818	1.780	-		Chiquinquirá (Boyacá)	2.500	3.182	2.917	+	
Villavicencio, CAV	1.800	2.200	2.000	-		Duitama (Boyacá), Mercaplaza	3.636	4.091	3.939	+++	
						Florencia (Caquetá)	3.200	3.480	3.373	-	
						Neiva, Surabastos	5.000	6.364	5.581	+++	
						Popayán, Plaza de mercado del barrio Bolívar	3.120	3.280	3.220	+	

Cuadro 3. Mercados mayoristas. Precios de venta de frutas frescas (continuación)
2025 (15 al 21 de marzo)

Productos y mercados	Pesos por kilogramo				Tendencia	Productos y mercados	Pesos por kilogramo				Tendencia
	Mínimo	Máximo	Medio				Mínimo	Máximo	Medio		
Mandarina Arrayana (continuación)						Mango Tommy (continuación)					
Tibasosa (Boyacá), Coomproriente	3.636	4.545	4.006		-	Cartago (Valle del Cauca)	6.250	7.083	6.646		++
Tunja, Complejo de Servicios del Sur	3.636	4.318	3.902		+	Chiquinquirá (Boyacá)	3.929	4.286	4.107		-
Villavicencio, CAV	4.400	5.200	4.867		+	Cúcuta, Cenabastos	3.400	3.800	3.592		+
Mandarina común						Duitama (Boyacá), Mercaplaza	3.571	4.286	3.810		+
Barranquilla, Barranquillita	4.917	5.417	5.111		+	Ibagué, Plaza La 21	4.000	4.800	4.333		+++
Bucaramanga, Centroabastos	4.957	5.652	5.239		++	La Ceja (Antioquia)	4.000	5.000	4.492		-
Cartagena, Bazurto	5.909	6.364	6.061		+	Manizales, Centro Galerías	4.000	6.000	4.900		+
Cúcuta, Cenabastos	4.800	5.200	5.050		+	Medellín, Central Mayorista de Antioquia	4.400	4.600	4.517		=
Pamplona (Norte de Santander)	6.000	6.000	6.000		+++	Medellín, Plaza Minorista "José María Villa"	4.000	4.200	4.025		+
Santa Bárbara (Antioquia)	900	1.200	1.025		++	Neiva, Surabastos	4.000	6.000	4.933		+
Santa Marta (Magdalena)	3.125	3.333	3.229		n.d.	Palmira (Valle del Cauca)	5.200	5.600	5.433		-
Tibasosa (Boyacá), Coomproriente	5.000	5.909	5.436		+	Pasto, El Potrerillo	2.200	2.400	2.287		-
Valledupar, Mercabastos	4.000	4.000	4.000		n.d.	Pereira, La 41	5.200	5.600	5.467		+
Mandarina Oneco						Pereira, Mercasa	5.200	5.600	5.367		+
Armenia, Mercar	3.400	3.700	3.511		-	Popayán, Plaza de mercado del barrio Bolívar	3.120	3.600	3.340		+
Armenia, Retiro	3.000	3.500	3.211		-	Rionegro (Antioquia)	4.600	5.000	4.892		-
Cali, Cavasa	3.500	4.000	3.702		-	San Gil (Santander)	3.800	4.000	3.950		++
Cali, Santa Elena	4.000	4.250	4.167		+	Tibasosa (Boyacá), Coomproriente	3.929	4.643	4.315		++
Cartago (Valle del Cauca)	2.800	3.200	3.033		-	Tuluá (Valle del Cauca)	4.800	5.600	5.250		-
Manizales, Centro Galerías	2.000	2.500	2.300		-	Tunja, Complejo de Servicios del Sur	3.036	3.571	3.234		-
Medellín, Central Mayorista de Antioquia	4.800	5.500	5.171		+	Túquerres (Nariño)	2.400	2.800	2.550		-
Medellín, Plaza Minorista "José María Villa"	4.000	4.700	4.300		+	Villavicencio, CAV	5.600	6.400	5.950		+
Montería, Mercado del Sur	3.600	4.000	3.917		++	Yopal (Casanare)	4.800	5.200	5.000		=
Pereira, La 41	3.000	4.000	3.483		-	Mango Yulima					
Pereira, Mercasa	2.500	3.500	3.125		+	Armenia, Mercar	2.667	3.833	3.250		+++
Rionegro (Antioquia)	5.400	5.700	5.575		+	Manzana nacional					
Santa Bárbara (Antioquia)	2.200	2.500	2.375		++	Bogotá, D.C., Corabastos	3.500	4.250	3.863		+
Mango común						Duitama (Boyacá), Mercaplaza	3.636	4.091	3.788		=
Bogotá, D.C., Corabastos	3.333	3.750	3.545		+	Medellín, Central Mayorista de Antioquia	6.000	7.000	6.479		+
Cali, Santa Elena	2.600	2.800	2.633		-	Tibasosa (Boyacá), Coomproriente	3.636	4.091	3.949		+
Medellín, Plaza Minorista "José María Villa"	2.800	3.000	2.900		-	Tunja, Complejo de Servicios del Sur	3.636	4.091	3.965		-
Mango de azúcar						Manzana roja importada					
Barranquilla, Barranquillita	5.520	6.000	5.844		+	Arauca (Arauca)	9.000	9.500	9.250		+
Bogotá, D.C., Corabastos	5.625	6.667	6.082		-	Armenia, Mercar	8.421	8.947	8.596		+
Medellín, Plaza Minorista "José María Villa"	3.400	4.200	3.713		+	Bogotá, D.C., Corabastos	8.421	9.474	8.971		+
Mango manzano						Bucaramanga, Centroabastos	8.500	9.000	8.679		+
Armenia, Mercar	3.000	4.000	3.611		+++	Buenaventura (Valle del Cauca)	8.684	9.053	8.842		+
Mango Tommy						Cali, Cavasa	8.158	8.421	8.311		+
Armenia, Mercar	3.000	4.000	3.611		+++	Cali, Santa Elena	7.895	8.158	8.026		+
Barranquilla, Barranquillita	3.520	3.600	3.582		-	Cartagena, Bazurto	8.947	10.316	9.750		+
Bogotá, D.C., Corabastos	5.417	7.917	6.415		++	Cartago (Valle del Cauca)	8.684	9.158	8.908		+
Bucaramanga, Centroabastos	3.400	4.000	3.819		-	Cúcuta, Cenabastos	9.000	9.500	9.250		-
Cali, Cavasa	4.000	4.400	4.167		-	Duitama (Boyacá), Mercaplaza	9.474	9.474	9.474		+
Cali, Santa Elena	4.800	5.200	4.950		-	Florencia (Caquetá)	9.474	9.684	9.579		-
						Ibagué, Plaza La 21	7.895	9.211	8.728		n.d.
						La Unión (Nariño)	8.158	8.421	8.355		n.d.
						Manizales, Centro Galerías	8.947	9.474	9.298		+

Cuadro 3. Mercados mayoristas. Precios de venta de frutas frescas (continuación)
2025 (15 al 21 de marzo)

Productos y mercados	Pesos por kilogramo				Tendencia	Productos y mercados	Pesos por kilogramo				Tendencia
	Mínimo	Máximo	Medio				Mínimo	Máximo	Medio		
Manzana roja importada (continuación)						Manzana verde importada					
Medellín, Central Mayorista de Antioquia	8.947	9.474	9.276		+	Arauca (Arauca)	11.333	12.333	11.833		=
Montería, Mercado del Sur	9.474	10.000	9.605		=	Armenia, Mercar	8.421	8.947	8.684		+
Neiva, Surabastos	9.263	10.263	9.664		+	Bogotá, D.C., Corabastos	9.474	10.526	10.044		+
Pamplona (Norte de Santander)	9.000	9.000	9.000		-	Bucaramanga, Centroabastos	9.000	9.750	9.286		+
Pereira, Mercasa	8.421	8.947	8.596		+	Buenaventura (Valle del Cauca)	9.737	10.000	9.855		+
Popayán, Plaza de mercado del barrio Bolívar	8.421	8.684	8.618		-	Cali, Cavasa	9.211	9.474	9.320		-
Rionegro (Antioquia)	9.474	10.000	9.660		+	Cali, Santa Elena	8.947	9.211	9.035		-
San Gil (Santander)	9.500	10.000	9.788		+	Cartagena, Bazurto	8.947	11.053	10.088		+
Sincelejo, Nuevo Mercado	9.000	9.500	9.167		+	Cartago (Valle del Cauca)	10.000	10.421	10.276		+
Tibasosa (Boyacá), Coomproriente	8.947	9.474	9.145		+	Chiquinquirá (Boyacá)	10.000	10.526	10.439		+
Tuluá (Valle del Cauca)	9.211	9.579	9.395		+	Cúcuta, Cenabastos	9.250	9.500	9.396		+
Tunja, Complejo de Servicios del Sur	8.947	9.474	9.327		+	Duitama (Boyacá), Mercaplaza	9.474	10.526	9.912		+
Túquerres (Nariño)	7.895	8.158	7.939		+	Florencia (Caquetá)	10.632	10.947	10.789		+
Valledupar, Mercado Nuevo	8.684	8.947	8.904		+	Ibagué, Plaza La 21	8.947	10.000	9.591		+
Villavicencio, CAV	8.947	9.737	9.101		+	La Unión (Nariño)	9.474	10.000	9.803		n.d.
Yopal (Casanare)	9.474	9.474	9.474		=	Manizales, Centro Galerías	9.474	10.526	10.197		+
Manzana royal gala importada						Medellín, Central Mayorista de Antioquia	8.947	9.737	9.342		-
Arauca (Arauca)	12.000	12.333	12.167		+	Montería, Mercado del Sur	10.000	10.526	10.263		+
Armenia, Mercar	8.421	8.421	8.421		+	Neiva, Surabastos	10.263	11.316	10.592		+
Bogotá, D.C., Corabastos	8.421	10.000	9.194		+	Palmira (Valle del Cauca)	10.000	10.263	10.088		+
Bucaramanga, Centroabastos	8.500	9.250	8.655		+	Pamplona (Norte de Santander)	9.000	9.000	9.000		-
Cali, Cavasa	7.895	8.684	8.344		+	Pasto, El Potrerillo	8.684	9.474	8.925		-
Cali, Santa Elena	7.632	7.895	7.763		+	Pereira, Mercasa	8.947	9.263	9.140		+
Cartago (Valle del Cauca)	8.053	8.632	8.316		+	Popayán, Plaza de mercado del barrio Bolívar	9.474	9.579	9.487		+
Chiquinquirá (Boyacá)	9.211	9.474	9.386		-	Rionegro (Antioquia)	9.737	10.526	10.307		+
Cúcuta, Cenabastos	8.500	9.000	8.792		-	San Gil (Santander)	10.000	10.500	10.156		+
Duitama (Boyacá), Mercaplaza	8.947	9.474	9.123		+	Sincelejo, Nuevo Mercado	9.000	9.500	9.333		+
Florencia (Caquetá)	9.579	9.684	9.632		-	Tibasosa (Boyacá), Coomproriente	8.947	10.526	9.572		-
Ibagué, Plaza La 21	8.421	9.474	9.064		+	Tuluá (Valle del Cauca)	9.789	10.263	10.039		+
Manizales, Centro Galerías	8.947	10.000	9.386		+	Tunja, Complejo de Servicios del Sur	9.474	10.526	10.037		-
Medellín, Central Mayorista de Antioquia	8.947	9.474	9.108		+	Túquerres (Nariño)	8.316	8.684	8.513		-
Montería, Mercado del Sur	8.684	9.211	9.013		+	Valledupar, Mercado Nuevo	9.474	10.526	10.044		+
Neiva, Surabastos	9.211	10.263	9.750		+	Villavicencio, CAV	8.947	10.000	9.474		+
Palmira (Valle del Cauca)	8.684	8.947	8.816		+	Yopal (Casanare)	10.000	10.000	10.000		=
Pamplona (Norte de Santander)	8.500	8.500	8.500		-	Maracuyá					
Pasto, El Potrerillo	7.632	7.895	7.741		-	Arauca (Arauca)	4.000	4.200	4.100		+
Pereira, Mercasa	8.421	8.684	8.509		=	Armenia, Mercar	3.500	3.600	3.533		+++
Popayán, Plaza de mercado del barrio Bolívar	8.421	8.842	8.658		+	Bogotá, D.C., Corabastos	3.000	4.200	3.594		++
Rionegro (Antioquia)	9.211	9.474	9.386		-	Bucaramanga, Centroabastos	3.000	3.700	3.376		-
San Gil (Santander)	9.500	10.000	9.750		+	Buenaventura (Valle del Cauca)	4.000	4.600	4.400		+
Tibasosa (Boyacá), Coomproriente	8.684	9.474	9.178		+	Cali, Cavasa	3.200	4.000	3.665		+
Tuluá (Valle del Cauca)	9.158	9.684	9.382		+	Cali, Santa Elena	3.700	4.000	3.788		+
Tunja, Complejo de Servicios del Sur	8.947	9.474	9.240		-	Cartago (Valle del Cauca)	3.500	4.000	3.788		-
Túquerres (Nariño)	7.368	7.632	7.478		-	Chiquinquirá (Boyacá)	3.300	4.000	3.592		-
Valledupar, Mercado Nuevo	8.000	9.000	8.500		+	Cúcuta, Cenabastos	4.000	4.500	4.396		-
Villavicencio, CAV	8.947	9.211	9.035		+	Duitama (Boyacá), Mercaplaza	3.500	3.500	3.500		+
						Ibagué, Plaza La 21	3.360	4.000	3.633		-
						La Ceja (Antioquia)	3.700	4.500	4.008		+++
						Manizales, Centro Galerías	3.500	4.000	3.750		+

Cuadro 3. Mercados mayoristas. Precios de venta de frutas frescas (continuación)
2025 (15 al 21 de marzo)

Productos y mercados	Pesos por kilogramo				Tendencia	Productos y mercados	Pesos por kilogramo				Tendencia
	Mínimo	Máximo	Medio				Mínimo	Máximo	Medio		
Maracuyá (continuación)						Melón Cantalup (continuación)					
Medellín, Plaza Minorista "José María Villa"	3.000	4.700	3.967		+++	Santa Marta (Magdalena)	2.150	2.200	2.175		n.d.
Palmira (Valle del Cauca)	3.800	4.000	3.950		-	Tibasosa (Boyacá), Coomproriente	2.727	3.182	2.926		+
Pamplona (Norte de Santander)	5.000	5.000	5.000		+	Tunja, Complejo de Servicios del Sur	2.273	2.727	2.614		++
Pasto, El Potrerillo	3.333	4.000	3.681		-	Valledupar, Mercado Nuevo	1.900	2.000	1.975		+
Pereira, La 41	3.900	4.500	4.183		++	Villavicencio, CAV	3.500	4.000	3.592		-
Pereira, Mercasa	4.000	4.500	4.233		++						
Popayán, Plaza de mercado del barrio Bolívar	3.800	4.000	3.900		+	Mora de Castilla					
Rionegro (Antioquia)	3.000	4.800	3.708		++	Arauca (Arauca)	4.400	5.200	4.800		+
San Gil (Santander)	3.333	3.667	3.478		-	Armenia, Mercar	5.800	6.000	5.933		=
Socorro (Santander)	3.333	3.667	3.500		+	Barranquilla, Barranquillita	5.120	7.200	6.164		-
Tibasosa (Boyacá), Coomproriente	3.000	4.000	3.413		-	Barranquilla, Granabastos	5.200	7.600	6.287		+
Tuluá (Valle del Cauca)	3.500	4.200	3.863		+	Bogotá, D.C., Corabastos	3.833	5.833	4.709		-
Tunja, Complejo de Servicios del Sur	3.000	3.600	3.339		+	Bucaramanga, Centroabastos	4.000	4.800	4.495		-
Túquerres (Nariño)	3.667	4.000	3.789		-	Buenaventura (Valle del Cauca)	4.800	5.000	4.933		-
Villavicencio, CAV	3.000	3.500	3.208		+++	Cali, Cavasa	4.000	4.400	4.233		-
Yopal (Casanare)	3.000	3.200	3.100		-	Cali, Santa Elena	4.000	4.240	4.030		-
						Cartagena, Bazurto	4.800	5.200	5.067		-
						Cartago (Valle del Cauca)	3.600	4.400	4.050		-
						Chiquinquirá (Boyacá)	2.000	2.500	2.367		-
						Cúcuta, Cenabastos	4.583	5.417	5.075		+
						Duitama (Boyacá), Mercaplaza	3.000	3.400	3.200		+
						Ibagué, Plaza La 21	4.400	5.000	4.694		-
						Ipiales (Nariño), Ipiales somos todos	3.750	3.750	3.750		-
						Manizales, Centro Galerías	6.000	6.000	6.000		++
						Medellín, Central Mayorista de Antioquia	2.700	3.200	2.953		-
						Montería, Mercado del Sur	4.000	4.400	4.150		-
						Neiva, Surabastos	2.000	2.560	2.273		-
						Palmira (Valle del Cauca)	3.600	4.000	3.850		-
						Pamplona (Norte de Santander)	3.040	3.200	3.147		+
						Pasto, El Potrerillo	3.500	4.750	4.271		-
						Pereira, La 41	4.500	4.500	4.500		=
						Pereira, Mercasa	3.000	5.000	4.138		-
						Popayán, Plaza de mercado del barrio Bolívar	4.400	4.640	4.500		+
						San Gil (Santander)	4.000	4.500	4.229		+
						Santa Marta (Magdalena)	4.800	5.200	4.960		+
						Sincelejo, Nuevo Mercado	4.000	6.250	5.358		+
						Socorro (Santander)	4.500	4.500	4.500		+
						Tibasosa (Boyacá), Coomproriente	3.000	4.000	3.663		+
						Tuluá (Valle del Cauca)	4.400	5.440	5.020		-
						Tunja, Complejo de Servicios del Sur	4.000	4.500	4.100		+
						Valledupar, Mercabastos	5.000	5.000	5.000		=
						Villavicencio, CAV	3.500	4.000	3.883		+
						Yopal (Casanare)	5.000	5.625	5.313		-
						Naranja común					
						Arauca (Arauca)	2.022	2.283	2.152		-
						Barranquilla, Barranquillita	1.200	1.200	1.200		-
						Chiquinquirá (Boyacá)	633	667	661		-
						Cúcuta, Cenabastos	1.500	1.667	1.632		+
						Cúcuta, La Nueva Sexta	1.500	1.667	1.625		+
						Duitama (Boyacá), Mercaplaza	833	1.000	917		++

Cuadro 3. Mercados mayoristas. Precios de venta de frutas frescas (continuación)
2025 (15 al 21 de marzo)

Productos y mercados	Pesos por kilogramo				Tendencia	Productos y mercados	Pesos por kilogramo				Tendencia
	Mínimo	Máximo	Medio				Mínimo	Máximo	Medio		
Naranja común (continuación)						Papaya Maradol (continuación)					
Pamplona (Norte de Santander)	800	1.000	933		++	Cali, Cavasa	3.300	3.600	3.433		-
San Gil (Santander)	800	1.000	853		-	Cali, Santa Elena	3.200	3.700	3.463		-
Santa Bárbara (Antioquia)	667	889	736		-	Cartago (Valle del Cauca)	3.400	4.000	3.700		-
Socorro (Santander)	600	600	600		n.d.	Cúcuta, Cenabastos	3.000	3.300	3.150		+
Sonsón (Antioquia)	1.000	1.200	1.090		+	Cúcuta, La Nueva Sexta	3.200	3.500	3.458		+
Tunja, Complejo de Servicios del Sur	2.045	2.273	2.159		+++	Duitama (Boyacá), Mercaplaza	1.389	1.389	1.389		-
						Florencia (Caquetá)	3.000	3.000	3.000		=
Naranja Sweet						Ipiales (Nariño), Ipiales somos todos	4.000	4.500	4.317		-
Armenia, Mercar	1.300	1.400	1.367		-	La Ceja (Antioquia)	4.500	4.800	4.608		-
Armenia, Retiro	1.200	1.400	1.253		-	Manizales, Centro Galerías	3.200	3.500	3.350		-
Bogotá, D.C., Corabastos	1.500	1.900	1.675		+	Medellín, Central Mayorista de Antioquia	4.100	4.500	4.317		-
Cali, Cavasa	1.100	1.200	1.150		-	Palmira (Valle del Cauca)	3.000	3.500	3.300		-
Cali, Santa Elena	1.000	1.100	1.038		+	Pamplona (Norte de Santander)	2.500	3.000	2.833		-
Cartago (Valle del Cauca)	1.200	1.280	1.230		-	Pasto, El Potrerillo	3.500	3.750	3.625		-
Florencia (Caquetá)	1.700	1.800	1.747		++	Pereira, La 41	2.800	3.500	3.083		-
Ibagué, Plaza La 21	1.200	1.500	1.338		-	Pereira, Mercasa	3.000	3.500	3.225		-
Neiva, Surabastos	1.250	1.500	1.370		-	Popayán, Plaza de mercado del barrio Bolívar	2.000	2.200	2.025		-
Pasto, El Potrerillo	1.250	1.500	1.333		-	Rionegro (Antioquia)	4.500	4.800	4.650		-
Pereira, La 41	1.600	2.100	1.867		+	San Gil (Santander)	1.750	2.000	1.900		-
Pereira, Mercasa	1.400	2.000	1.692		+	Tibasosa (Boyacá), Coomproriente	1.389	1.667	1.458		-
Popayán, Plaza de mercado del barrio Bolívar	1.200	1.300	1.218		-	Tuluá (Valle del Cauca)	2.700	3.200	2.900		-
Tuluá (Valle del Cauca)	960	1.280	1.110		-	Tunja, Complejo de Servicios del Sur	1.400	1.600	1.489		-
						Papaya Paulina					
Naranja Valencia						Bogotá, D.C., Corabastos	1.667	2.222	1.842		++
Barranquilla, Barranquillita	1.440	1.640	1.507		-	Bucaramanga, Centroabastos	1.800	2.300	2.087		-
Bogotá, D.C., Corabastos	1.500	1.900	1.675		+	Chiquinquirá (Boyacá)	1.389	1.667	1.472		-
Bucaramanga, Centroabastos	1.280	1.520	1.411		+	Ibagué, Plaza La 21	1.800	2.200	2.022		-
Buenaventura (Valle del Cauca)	1.940	1.960	1.950		+	Medellín, Plaza Minorista "José María Villa"	1.400	1.700	1.517		-
Cartagena, Bazurto	1.400	1.520	1.444		-	Neiva, Surabastos	1.800	2.600	2.075		-
Cartago (Valle del Cauca)	1.040	1.160	1.100		-	Valledupar, Mercado Nuevo	1.600	1.900	1.733		-
Duitama (Boyacá), Mercaplaza	2.000	2.400	2.267		n.d.	Villavicencio, CAV	1.200	1.400	1.275		-
Florencia (Caquetá)	1.400	1.500	1.460		+	Papaya tainung					
La Ceja (Antioquia)	2.000	2.300	2.125		-	Barranquilla, Barranquillita	3.100	3.400	3.256		+
Manizales, Centro Galerías	1.000	1.500	1.175		+	Bogotá, D.C., Corabastos	3.000	4.500	3.700		+
Medellín, Central Mayorista de Antioquia	1.800	2.000	1.925		+	Cartagena, Bazurto	2.400	2.500	2.492		+
Medellín, Plaza Minorista "José María Villa"	2.000	2.000	2.000		-	Florencia (Caquetá)	3.000	3.000	3.000		=
Montería, Mercado del Sur	1.625	1.875	1.781		-	Ibagué, Plaza La 21	2.000	2.500	2.267		n.d.
Pereira, Mercasa	1.400	2.000	1.692		+	Medellín, Central Mayorista de Antioquia	2.700	3.000	2.858		-
Rionegro (Antioquia)	2.000	2.200	2.117		-	Medellín, Plaza Minorista "José María Villa"	1.800	2.000	1.867		-
Sincelejo, Nuevo Mercado	1.375	1.500	1.458		-	Montería, Mercado del Sur	1.600	1.800	1.783		+
Tibasosa (Boyacá), Coomproriente	1.917	2.333	2.094		+	Santa Marta (Magdalena)	2.000	2.200	2.100		=
Tunja, Complejo de Servicios del Sur	1.600	1.800	1.700		+	Sincelejo, Nuevo Mercado	1.333	1.667	1.446		+
Túquerres (Nariño)	1.550	1.750	1.648		-	Patilla					
Valledupar, Mercabastos	2.045	2.273	2.172		+	Armenia, Mercar	1.600	1.700	1.667		=
Valledupar, Mercado Nuevo	2.300	2.800	2.483		-	Bogotá, D.C., Corabastos	1.700	2.200	1.954		+
Villavicencio, CAV	1.280	1.600	1.480		-	Bucaramanga, Centroabastos	2.000	2.200	2.062		+
						Cali, Cavasa	2.200	2.300	2.215		++
Papaya Maradol						Cali, Santa Elena	2.000	2.000	2.000		=
Arauca (Arauca)	2.800	3.500	3.150		-						
Armenia, Mercar	2.000	2.200	2.100		-						
Buenaventura (Valle del Cauca)	3.800	4.200	4.033		-						

Cuadro 3. Mercados mayoristas. Precios de venta de frutas frescas (continuación)
2025 (15 al 21 de marzo)

Productos y mercados	Pesos por kilogramo				Tendencia	Productos y mercados	Pesos por kilogramo				Tendencia
	Mínimo	Máximo	Medio				Mínimo	Máximo	Medio		
Patilla (continuación)						Pera importada (continuación)					
Cartagena, Bazurto	1.600	1.700	1.675		++	Pereira, Mercasa	7.500	7.500	7.500		+
Cartago (Valle del Cauca)	2.300	2.400	2.350		+	Popayán, Plaza de mercado del barrio Bolívar	7.895	8.158	7.941		++
Cúcuta, Cenabastos	2.200	2.400	2.342		-	Rionegro (Antioquia)	7.895	8.421	8.070		-
Ibagué, Plaza La 21	1.800	2.000	1.867		-	San Gil (Santander)	9.000	9.500	9.313		+
Medellín, Central Mayorista de Antioquia	1.400	1.500	1.450		-	Sincelejo, Nuevo Mercado	7.650	8.250	7.983		n.d.
Medellín, Plaza Minorista "José María Villa"	1.400	1.800	1.554		++	Tibasosa (Boyacá), Coomproriente	7.895	8.421	8.191		+
Montería, Mercado del Sur	1.300	1.600	1.442		+	Tuluá (Valle del Cauca)	7.895	8.421	8.105		+
Palmira (Valle del Cauca)	2.000	2.500	2.350		+	Tunja, Complejo de Servicios del Sur	7.368	8.421	8.158		=
Pasto, El Potrerillo	2.100	2.300	2.233		-	Valledupar, Mercado Nuevo	8.000	8.500	8.292		+
Pereira, La 41	2.200	2.300	2.225		+	Villavicencio, CAV	7.250	8.000	7.688		+
Pereira, Mercasa	2.000	2.300	2.138		-	Yopal (Casanare)	7.500	8.000	7.750		-
Popayán, Plaza de mercado del barrio Bolívar	2.000	2.500	2.213		-						
Rionegro (Antioquia)	1.700	2.000	1.775		-	Pera nacional					
San Gil (Santander)	1.800	1.800	1.800		=	Bogotá, D.C., Corabastos	3.913	5.217	4.298		-
Sincelejo, Nuevo Mercado	1.000	1.100	1.017		+	Bucaramanga, Centroabastos	6.000	6.400	6.311		-
Socorro (Santander)	1.800	1.800	1.800		=	Chiquinquirá (Boyacá)	4.400	4.400	4.400		-
Tuluá (Valle del Cauca)	2.300	2.400	2.350		+	Medellín, Central Mayorista de Antioquia	5.000	5.625	5.280		-
Tunja, Complejo de Servicios del Sur	2.000	2.300	2.200		+	San Gil (Santander)	6.000	6.320	6.130		-
Valledupar, Mercado Nuevo	1.600	1.700	1.650		+	Tibasosa (Boyacá), Coomproriente	4.000	4.800	4.475		-
Villavicencio, CAV	2.000	2.400	2.208		+	Tunja, Complejo de Servicios del Sur	4.130	4.783	4.396		-
Patilla baby						Piña gold					
Bogotá, D.C., Corabastos	1.500	3.000	2.125		+++	Armenia, Mercar	2.300	2.400	2.367		=
Bucaramanga, Centroabastos	1.800	2.000	1.895		+	Barranquilla, Granabastos	4.000	4.200	4.089		-
Cali, Cavasa	1.800	2.300	1.979		+	Bogotá, D.C., Corabastos	2.182	2.727	2.468		-
Chiquinquirá (Boyacá)	1.900	2.000	1.975		-	Bucaramanga, Centroabastos	2.000	2.500	2.243		-
Medellín, Central Mayorista de Antioquia	2.800	3.700	3.263		++	Buenaventura (Valle del Cauca)	3.500	3.800	3.683		++
Pereira, Mercasa	2.500	3.500	2.758		+	Cali, Cavasa	3.000	3.200	3.158		++
Tunja, Complejo de Servicios del Sur	2.000	2.500	2.222		+	Cali, Santa Elena	2.200	2.800	2.525		+++
						Cartagena, Bazurto	3.000	3.400	3.194		-
Pera importada						Cartago (Valle del Cauca)	3.300	3.600	3.463		+
Armenia, Mercar	8.158	8.421	8.333		+	Chiquinquirá (Boyacá)	2.250	2.500	2.417		++
Bogotá, D.C., Corabastos	7.000	8.250	7.552		+	Cúcuta, Cenabastos	3.200	3.500	3.275		+
Bucaramanga, Centroabastos	7.000	8.000	7.643		-	Duitama (Boyacá), Mercaplaza	2.600	2.700	2.650		+
Buenaventura (Valle del Cauca)	8.421	8.947	8.746		+	Ibagué, Plaza La 21	2.800	3.300	3.069		-
Cali, Cavasa	7.895	8.684	8.300		+	La Unión (Nariño)	4.000	4.000	4.000		n.d.
Cali, Santa Elena	6.842	7.105	7.018		+	Manizales, Centro Galerías	3.500	3.700	3.550		+
Cartagena, Bazurto	7.632	8.737	8.184		+	Medellín, Central Mayorista de Antioquia	2.800	3.400	3.206		+
Cartago (Valle del Cauca)	6.947	7.474	7.224		-	Medellín, Plaza Minorista "José María Villa"	2.700	3.300	3.104		+
Chiquinquirá (Boyacá)	7.368	7.895	7.632		-	Montería, Mercado del Sur	2.800	3.200	2.950		+
Cúcuta, Cenabastos	8.250	8.750	8.490		+	Neiva, Surabastos	3.200	3.600	3.473		+
Florencia (Caquetá)	8.526	9.053	8.789		+	Palmira (Valle del Cauca)	3.000	3.200	3.100		-
Ibagué, Plaza La 21	7.895	8.421	8.355		+	Pereira, La 41	3.700	4.500	4.067		+++
La Unión (Nariño)	6.579	6.842	6.776		n.d.	Pereira, Mercasa	3.200	3.700	3.425		++
Manizales, Centro Galerías	7.000	7.500	7.375		-	Rionegro (Antioquia)	3.300	3.600	3.425		-
Medellín, Central Mayorista de Antioquia	7.368	7.895	7.538		-	San Gil (Santander)	2.222	2.500	2.292		=
Montería, Mercado del Sur	8.421	8.421	8.421		=	Santa Marta (Magdalena)	2.500	2.800	2.650		-
Neiva, Surabastos	8.444	10.389	9.333		-	Sincelejo, Nuevo Mercado	3.000	3.000	3.000		-
Palmira (Valle del Cauca)	7.895	8.158	8.114		+	Socorro (Santander)	2.222	2.222	2.222		+
Pamplona (Norte de Santander)	8.750	9.000	8.875		+	Tibasosa (Boyacá), Coomproriente	3.000	3.500	3.063		+
Pasto, El Potrerillo	6.316	6.842	6.425		+						

Cuadro 3. Mercados mayoristas. Precios de venta de frutas frescas (continuación)
2025 (15 al 21 de marzo)

Productos y mercados	Pesos por kilogramo				Tendencia	Productos y mercados	Pesos por kilogramo				Tendencia
	Mínimo	Máximo	Medio				Mínimo	Máximo	Medio		
Piña gold (continuación)						Tomate de árbol (continuación)					
Tuluá (Valle del Cauca)	3.200	3.300	3.242		++	Cali, Santa Elena	1.600	1.800	1.663		+
Tunja, Complejo de Servicios del Sur	2.000	2.250	2.056		-	Cartagena, Bazurto	2.000	2.000	2.000		=
Valledupar, Mercado Nuevo	3.600	4.000	3.800		+	Cartago (Valle del Cauca)	2.500	2.800	2.613		-
Piña manzana						Chiquinquirá (Boyacá)	1.400	1.800	1.600		-
Cali, Santa Elena	1.500	1.700	1.567		++	Cúcuta, Cenabastos	3.400	3.600	3.517		+
Popayán, Plaza de mercado del barrio	2.200	2.400	2.300		+	Duitama (Boyacá), Mercaplaza	2.000	2.000	2.000		+
Bolívar						El Santuario (Antioquia)	1.000	1.300	1.175		++
Piña perolera						Florencia (Caquetá)	3.200	3.600	3.387		+++
Barranquilla, Barranquillita	2.920	3.000	2.978		+	Ibagué, Plaza La 21	1.600	3.200	2.200		++
Barranquilla, Granabastos	2.560	2.720	2.636		+	Ipiales (Nariño), Ipiales somos todos	2.800	3.000	2.900		-
Bogotá, D.C., Corabastos	1.000	1.500	1.319		-	La Ceja (Antioquia)	2.200	2.500	2.283		++
Bucaramanga, Centroabastos	1.167	1.333	1.217		-	La Unión (Antioquia)	900	1.400	1.156		+
Florencia (Caquetá)	2.357	2.571	2.476		+	Manizales, Centro Galerías	1.440	1.600	1.530		-
Pamplona (Norte de Santander)	2.433	2.500	2.478		+	Medellín, Central Mayorista de Antioquia	1.400	1.600	1.527		-
San Gil (Santander)	1.500	1.667	1.583		-	Medellín, Plaza Minorista "José María Villa"	1.400	2.000	1.650		+
Valledupar, Mercabastos	2.000	2.400	2.233		-	Montería, Mercado del Sur	1.400	1.600	1.533		-
Pitahaya						Neiva, Surabastos	1.800	2.200	2.000		-
Arauca (Arauca)	6.500	8.500	7.500		=	Palmira (Valle del Cauca)	1.400	1.600	1.500		=
Bucaramanga, Centroabastos	6.500	7.000	6.833		+	Pamplona (Norte de Santander)	2.083	3.333	2.500		+
Chiquinquirá (Boyacá)	6.000	7.000	6.833		-	Peñol (Antioquia)	1.500	1.700	1.600		+
Cúcuta, Cenabastos	8.000	9.000	8.250		+	Pereira, La 41	1.800	2.100	1.950		+
Ibagué, Plaza La 21	4.500	5.000	4.833		n.d.	Pereira, Mercasa	1.500	2.000	1.781		-
Medellín, Central Mayorista de Antioquia	6.800	7.000	6.940		+	Popayán, Plaza de mercado del barrio	1.680	1.792	1.754		-
Neiva, Surabastos	6.000	8.000	6.750		-	Bolívar					
Pereira, Mercasa	8.000	10.000	8.417		+	Rionegro (Antioquia)	1.500	1.700	1.633		+
Tibasosa (Boyacá), Coomproriente	7.000	7.000	7.000		n.d.	San Gil (Santander)	2.400	2.600	2.533		-
Tunja, Complejo de Servicios del Sur	4.500	5.000	4.750		n.d.	San Vicente Ferrer (Antioquia)	1.200	1.500	1.375		-
Villavicencio, CAV	6.000	8.000	7.375		+	Santa Marta (Magdalena)	2.600	2.800	2.750		-
Tangelo						Sincelejo, Nuevo Mercado	1.280	1.400	1.337		-
Bogotá, D.C., Corabastos	4.800	5.600	5.304		+	Sonsón (Antioquia)	1.200	1.400	1.300		+
Bucaramanga, Centroabastos	4.000	4.600	4.257		-	Tibasosa (Boyacá), Coomproriente	1.800	2.000	1.950		-
Cartago (Valle del Cauca)	6.200	6.500	6.325		-	Tuluá (Valle del Cauca)	2.800	3.200	2.975		-
Chiquinquirá (Boyacá)	4.800	5.600	5.200		+	Tunja, Complejo de Servicios del Sur	1.600	2.200	1.928		-
Manizales, Centro Galerías	2.500	3.500	2.925		-	Túquerres (Nariño)	1.233	1.333	1.272		+
Pereira, Mercasa	3.500	4.100	3.833		-	Valledupar, Mercabastos	1.600	1.800	1.722		+
Tibasosa (Boyacá), Coomproriente	4.800	5.200	4.975		+	Villavicencio, CAV	2.000	2.800	2.360		-
Tunja, Complejo de Servicios del Sur	3.600	4.000	3.822		-	Yopal (Casanare)	3.000	3.200	3.100		=
Villavicencio, CAV	4.783	5.217	4.819		-	Uchuva con cáscara					
Tomate de árbol						Bogotá, D.C., Corabastos	4.200	5.000	4.671		+
Arauca (Arauca)	2.500	2.955	2.727		-	Bucaramanga, Centroabastos	6.000	6.800	6.305		+
Armenia, Mercar	1.800	2.000	1.867		+	Cúcuta, Cenabastos	5.000	5.500	5.271		+
Barranquilla, Barranquillita	1.500	1.800	1.667		-	Ibagué, Plaza La 21	2.800	3.200	3.133		+++
Barranquilla, Granabastos	2.000	2.200	2.125		+	Medellín, Central Mayorista de Antioquia	4.000	4.200	4.095		-
Bogotá, D.C., Corabastos	1.000	2.000	1.550		-	Uva importada					
Bucaramanga, Centroabastos	1.520	1.760	1.611		-	Arauca (Arauca)	17.750	18.125	17.938		=
Buenaventura (Valle del Cauca)	1.800	2.200	1.983		+	Bogotá, D.C., Corabastos	16.250	18.750	17.196		+
Cali, Cavasa	1.200	1.600	1.383		=	Bucaramanga, Centroabastos	17.500	18.750	18.214		-
						Cali, Cavasa	16.471	17.647	17.108		-
						Cali, Santa Elena	15.294	15.882	15.588		-

Cuadro 3. Mercados mayoristas. Precios de venta de frutas frescas (conclusión)
2025 (15 al 21 de marzo)

Productos y mercados	Pesos por kilogramo				Tendencia	Productos y mercados	Pesos por kilogramo				Tendencia
	Mínimo	Máximo	Medio				Mínimo	Máximo	Medio		
Uva importada (continuación)						Uva red globe nacional					
Cúcuta, Cenabastos	21.250	21.875	21.484		+	Armenia, Mercar	6.960	8.000	7.618		-
Medellín, Central Mayorista de Antioquia	16.250	18.750	17.474		+	Bogotá, D.C., Corabastos	6.500	9.444	7.950		-
San Gil (Santander)	20.000	20.000	20.000		-	Bucaramanga, Centroabastos	8.333	8.889	8.550		-
Tunja, Complejo de Servicios del Sur	16.250	18.750	17.500		-	Cali, Cavasa	7.600	9.000	8.125		-
Valledupar, Mercado Nuevo	18.750	20.000	19.167		+	Cali, Santa Elena	8.000	8.533	8.356		-
Villavicencio, CAV	16.250	20.000	18.333		+	Cartagena, Bazurto	9.000	10.500	9.833		+
Uva Isabela						Cartago (Valle del Cauca)	7.800	8.400	8.033		-
Arauca (Arauca)	4.480	5.200	4.840		+	Ibagué, Plaza La 21	7.200	8.000	7.933		-
Armenia, Mercar	5.727	6.167	6.021		=	Manizales, Centro Galerías	6.400	7.200	7.000		-
Bogotá, D.C., Corabastos	4.889	5.778	5.228		+	Medellín, Central Mayorista de Antioquia	7.556	8.333	7.926		+
Bucaramanga, Centroabastos	4.800	5.200	5.067		++	Montería, Mercado del Sur	10.000	10.556	10.185		-
Cali, Cavasa	2.880	3.200	3.107		-	Pasto, El Potrerillo	6.790	7.407	7.099		-
Cali, Santa Elena	2.800	3.040	2.947		-	Pereira, Mercasa	7.700	9.000	8.092		+
Chiquinquirá (Boyacá)	4.800	6.000	5.233		-	Popayán, Plaza de mercado del barrio Bolívar	7.368	7.632	7.533		-
Cúcuta, Cenabastos	7.000	7.600	7.217		+	San Gil (Santander)	10.000	10.727	10.295		-
Duitama (Boyacá), Mercaplaza	3.600	4.000	3.867		-	Tuluá (Valle del Cauca)	7.500	8.400	7.900		-
Ibagué, Plaza La 21	3.600	4.400	3.936		-	Villavicencio, CAV	6.818	11.250	9.004		-
Ipiales (Nariño), Ipiales somos todos	3.680	4.000	3.827		-	Uva roja					
La Unión (Nariño)	4.400	4.800	4.600		n.d.	Duitama (Boyacá), Mercaplaza	5.600	6.000	5.867		-
Medellín, Central Mayorista de Antioquia	4.800	5.400	5.050		-	Florencia (Cauquetá)	11.000	11.000	11.000		-
Palmira (Valle del Cauca)	2.800	3.200	2.957		-	Ipiales (Nariño), Ipiales somos todos	5.556	6.667	6.287		-
Pamplona (Norte de Santander)	5.000	5.000	5.000		=	La Unión (Nariño)	8.000	8.000	8.000		n.d.
Pasto, El Potrerillo	4.000	4.400	4.133		+	Neiva, Surabastos	8.500	10.000	9.350		+
Popayán, Plaza de mercado del barrio Bolívar	3.600	3.840	3.680		-	Pereira, Mercasa	15.556	15.556	15.556		=
Rionegro (Antioquia)	5.000	5.600	5.383		-	Sincelejo, Nuevo Mercado	7.000	8.000	7.333		-
San Gil (Santander)	6.000	6.400	6.133		-	Tibasosa (Boyacá), Coomproriente	5.440	6.000	5.630		-
Sincelejo, Nuevo Mercado	6.000	6.250	6.194		-	Túquerres (Nariño)	5.556	6.667	6.194		-
Tibasosa (Boyacá), Coomproriente	3.600	4.000	3.900		+	Uva verde					
Tuluá (Valle del Cauca)	2.800	3.680	3.327		-	Bogotá, D.C., Corabastos	8.333	10.000	9.340		-
Tunja, Complejo de Servicios del Sur	4.800	5.200	4.864		-	Cartago (Valle del Cauca)	9.920	10.560	10.280		-
Túquerres (Nariño)	4.400	4.800	4.673		+++	Florencia (Cauquetá)	20.000	23.000	21.500		n.d.
Villavicencio, CAV	5.000	5.417	5.132		-	Zapote					
Yopal (Casanare)	4.800	4.800	4.800		-	Montería, Mercado del Sur	6.500	7.000	6.750		-

TENDENCIAS

--- Variación mayor al -20 %	- Variación entre 0 % y -10 %	+	+++ Variación mayor al 20 %
-- Variación entre -10 % y -20 %	= Variación igual a 0 %	++ Variación entre 10 % y 20 %	n. d. No determinado

TUBÉRCULOS, RAÍCES Y PLÁTANOS

Menor oferta de papa criolla limpia

Durante la presente semana aumentaron los precios de la papa criolla limpia en treinta y nueve de los cuarenta y tres mercados donde se comercializó. Según los comerciantes, este comportamiento estuvo asociado a la menor oferta de producto de primera calidad oriundo de La Unión, Abejorral, El Carmen de Viboral, Marinilla, Granada (Antioquia), Chipaque, El Rosal (Cundinamarca), Ipiales (Nariño), Tuluá y El Dovio (Valle del Cauca). En Pereira, en La 41 y Tunja, por ejemplo, el alza superó el 43%, ofreciéndose el kilo a \$2.617 y a \$3.211 respectivamente.

De la misma forma, subieron las cotizaciones mayoristas de la papa parda pastusa y la yuca ICA. En el caso de la papa parda pastusa, por ejemplo, el aumento de los precios se registró en once de los quince mercados donde se negoció. Según los comerciantes, esto se debió a la reducción de la oferta por la finalización de algunos ciclos de cosecha en Tunja, Sogamoso (Boyacá), Pasto, Túquerres, Guachucal e Ipiales (Nariño). En Bogotá, en Corabastos y en Mercar, en Armenia, por ejemplo, el aumento superó el 7,85%, el kilo se vendió a \$1.892 y a \$1.567, respectivamente.

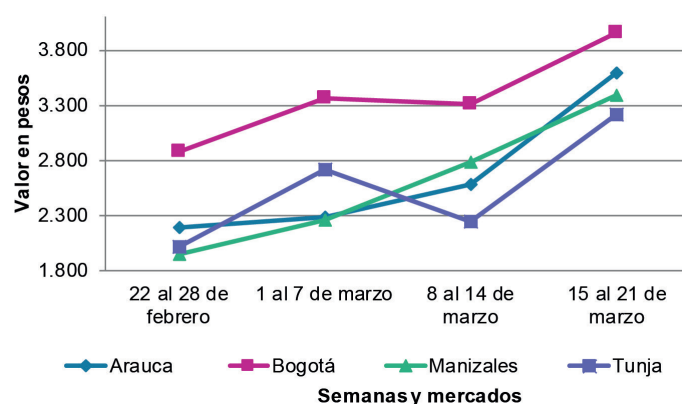
Igualmente, se incrementaron los precios de la yuca ICA en nueve de los quince mercados donde se recolectó información. Este comportamiento se dio

pues hubo menor oferta, debido a que la recolección se vio afectada por las lluvias en Armenia, Calarcá, Quimbaya, Circasia, Montenegro (Quindío) y San Andrés de Tumaco (Nariño). En Manizales y Surabastos, en Neiva, por ejemplo, el kilo se negoció a \$1.700 y a \$2.783, respectivamente, 5,97%, en promedio, más que la semana inmediatamente anterior.

Por el contrario, disminuyeron los precios del plátano guineo y la yuca llanera. En el caso de plátano guineo, por ejemplo, los precios cayeron en siete de los once mercados donde se vendió. De acuerdo con lo informado por los comerciantes, se presentó buena oferta de producto, debido a que aumentaron las cosechas en Abejorral, Sonsón, Andes, Jardín, La Ceja y Betulia (Antioquia). En Medellín, Central Mayorista de Antioquia, y Villavicencio, por ejemplo, el descenso superó el 1,62%, ofreciéndose el kilo a \$871 y a \$2.667, respectivamente.

Finalmente, la yuca llanera presentó una disminución en las cotizaciones mayoristas en tres de los siete mercados donde se tomó información. Lo anterior se debió a que hubo un incremento en la oferta desde las zonas de cultivo de Granada (Meta). En Yopal, por ejemplo, el descenso fue del 5,53%, ofreciéndose el kilo a \$1.417.

Gráfico 8. Comportamiento de los precios de la papa criolla limpia (22 de febrero al 21 de marzo 2025)



Fuente: DANE, SIPSA.

Cuadro 4. Mercados mayoristas. Precios de venta de tubérculos, raíces y plátanos 2025 (15 al 21 de marzo)

Productos y mercados	Pesos por kilogramo				Tendencia	Productos y mercados	Pesos por kilogramo				Tendencia
	Mínimo	Máximo	Medio				Mínimo	Máximo	Medio		
Arracacha amarilla						Papa Betina					
Arauca (Arauca)	2.600	2.800	2.700		+	Tunja, Complejo de Servicios del Sur	1.600	1.800	1.700		+
Bogotá, D.C., Corabastos	500	1.667	775		+++	Papa capira					
Bucaramanga, Centroabastos	1.440	1.600	1.547		-	Buenaventura (Valle del Cauca)	1.500	1.600	1.550		+
Buenaventura (Valle del Cauca)	1.600	1.920	1.800		=	Cali, Cavasa	1.300	1.400	1.365		-
Cali, Cavasa	833	917	875		=	Cali, Santa Elena	1.400	1.500	1.433		-
Cali, Santa Elena	1.333	1.500	1.431		=	Cartago (Valle del Cauca)	1.300	1.400	1.375		-
Chiquinquirá (Boyacá)	1.667	2.333	2.000		+	El Santuario (Antioquia)	2.200	2.400	2.288		+
Cúcuta, Cenabastos	2.000	2.400	2.267		=	Ipiales (Nariño), Centro de acopio	1.000	1.200	1.113		+
Duitama (Boyacá), Mercaplaza	2.000	2.333	2.222		+	Ipiales (Nariño), Ipiales somos todos	1.100	1.200	1.117		-
Florencia (Cauquetá)	1.520	1.600	1.557		+++	La Ceja (Antioquia)	2.400	2.900	2.684		-
Ibagué, Plaza La 21	640	1.440	947		+++	La Unión (Antioquia)	2.200	2.300	2.269		+
Neiva, Surabastos	1.120	3.200	1.620		+	Manizales, Centro Galerías	1.800	1.880	1.833		-
Pamplona (Norte de Santander)	1.800	2.200	2.022		+++	Marinilla (Antioquia)	2.000	2.400	2.233		+
Popayán, Plaza de mercado del barrio Bolívar	1.520	1.720	1.605		-	Medellín, Central Mayorista de Antioquia	2.200	2.400	2.307		+
San Gil (Santander)	2.240	2.240	2.240		-	Medellín, Plaza Minorista "José María Villa"	2.200	2.400	2.329		-
Tibasosa (Boyacá), Coomproriente	2.167	2.333	2.229		+	Montería, Mercado del Sur	2.300	2.500	2.392		-
Tunja, Complejo de Servicios del Sur	1.500	1.667	1.593		-	Palmira (Valle del Cauca)	1.500	1.600	1.558		-
Valledupar, Mercabastos	4.000	4.000	4.000		=	Pasto, El Potrerillo	1.100	1.200	1.183		-
Villavicencio, CAV	2.000	2.200	2.017		-	Peñol (Antioquia)	2.200	2.600	2.408		+
Yopal (Casanare)	2.667	2.833	2.750		=	Pereira, La 41	1.760	1.900	1.850		+
Arracacha blanca						Pereira, Mercasa	1.600	1.840	1.747		+
Armenia, Mercar	2.167	2.333	2.278		+++	Popayán, Plaza de mercado del barrio Bolívar	1.200	1.400	1.290		++
Cartago (Valle del Cauca)	1.667	2.000	1.875		+	Rionegro (Antioquia)	2.400	2.500	2.467		-
Ipiales (Nariño), Ipiales somos todos	600	800	667		n.d.	San Vicente Ferrer (Antioquia)	2.400	2.600	2.525		+
Manizales, Centro Galerías	2.258	2.258	2.258		-	Santa Bárbara (Antioquia)	2.500	2.600	2.550		+
Medellín, Central Mayorista de Antioquia	2.000	2.625	2.313		-	Sincelejo, Nuevo Mercado	2.400	2.600	2.500		+
Medellín, Plaza Minorista "José María Villa"	4.300	5.000	4.740		-	Sonsón (Antioquia)	2.300	2.500	2.425		-
Pasto, El Potrerillo	900	1.000	992		-	Tuluá (Valle del Cauca)	1.480	1.600	1.520		-
Pereira, La 41	1.500	1.667	1.625		-	Túquerres (Nariño)	900	1.100	1.038		-
Pereira, Mercasa	1.667	2.000	1.896		+	Papa criolla limpia					
San Vicente Ferrer (Antioquia)	2.250	2.500	2.375		=	Arauca (Arauca)	3.542	3.646	3.594		+++
Tuluá (Valle del Cauca)	1.667	2.000	1.861		-	Armenia, Mercar	2.333	2.667	2.444		++
Ñame criollo						Barranquilla, Barranquillita	3.360	4.000	3.658		+
Montería, Mercado del Sur	1.500	1.800	1.667		-	Barranquilla, Granabastos	3.280	4.040	3.544		+
Sincelejo, Nuevo Mercado	2.400	2.800	2.600		+	Bogotá, D.C., Corabastos	3.333	4.444	4.005		+++
Ñame diamante						Bucaramanga, Centroabastos	2.600	3.200	2.971		+++
Montería, Mercado del Sur	1.000	1.100	1.075		=	Cali, Cavasa	1.200	1.400	1.329		+++
Sincelejo, Nuevo Mercado	1.200	1.300	1.258		+	Cali, Santa Elena	1.100	1.200	1.163		++
Valledupar, Mercabastos	2.200	2.200	2.200		=	Cartagena, Bazurto	3.600	3.900	3.708		+
Ñame espino						Cartago (Valle del Cauca)	1.400	2.000	1.717		++
Cartagena, Bazurto	2.400	2.600	2.517		+	Cúcuta, Cenabastos	2.600	3.200	2.844		-
Montería, Mercado del Sur	2.000	2.200	2.050		-	Duitama (Boyacá), Mercaplaza	2.800	3.400	3.200		+++
Sincelejo, Nuevo Mercado	2.400	2.800	2.608		+	El Carmen de Viboral (Antioquia)	2.000	2.200	2.100		++
Valledupar, Mercabastos	2.600	2.600	2.600		-	El Santuario (Antioquia)	2.000	2.500	2.142		+++
						Florencia (Cauquetá)	2.400	2.560	2.493		++
						Ibagué, Plaza La 21	2.000	3.600	2.638		+++
						Ipiales (Nariño), Ipiales somos todos	700	1.000	850		+
						La Ceja (Antioquia)	2.300	2.700	2.525		++

Cuadro 4. Mercados mayoristas. Precios de venta de tubérculos, raíces y plátanos (continuación)
2025 (15 al 21 de marzo)

Productos y mercados	Pesos por kilogramo				Tendencia	Productos y mercados	Pesos por kilogramo				Tendencia
	Mínimo	Máximo	Medio				Mínimo	Máximo	Medio		
Papa criolla limpia (continuación)						Papa nevada (continuación)					
La Unión (Antioquia)	1.300	1.800	1.588		+	Pereira, Mercasa	4.200	5.000	4.650		+
La Unión (Nariño)	1.000	1.400	1.175		n.d.	Rionegro (Antioquia)	3.800	4.200	3.992		-
Manizales, Centro Galerías	2.917	3.750	3.385		+++	San Vicente Ferrer (Antioquia)	3.500	3.800	3.700		-
Marinilla (Antioquia)	1.400	2.200	1.800		++						
Medellín, Central Mayorista de Antioquia	1.300	2.500	2.048		+++	Papa parda pastusa					
Medellín, Plaza Minorista "José María Villa"	1.800	3.000	2.429		+++	Arauca (Arauca)	2.060	2.200	2.130		++
Montería, Mercado del Sur	2.500	3.000	2.958		-	Armenia, Mercar	1.520	1.640	1.567		+
Neiva, Surabastos	2.000	3.200	2.533		++	Bogotá, D.C., Corabastos	1.600	2.100	1.892		+
Pamplona (Norte de Santander)	2.200	2.400	2.300		++	Bucaramanga, Centroabastos	1.800	2.200	1.971		++
Pereira, La 41	2.400	2.800	2.617		+++	Bucaramanga, Mercados del centro	2.200	2.400	2.300		+++
Pereira, Mercasa	2.000	2.800	2.412		+++	Cali, Cavasa	1.300	1.400	1.358		-
Rionegro (Antioquia)	1.800	2.600	2.092		+	Cartago (Valle del Cauca)	1.280	1.360	1.310		-
San Gil (Santander)	2.400	2.760	2.560		++	Chiquiquirá (Boyacá)	1.500	1.700	1.583		+
San Vicente Ferrer (Antioquia)	1.600	2.000	1.800		+	Florencia (Caquetá)	1.600	1.740	1.673		-
Santa Bárbara (Antioquia)	2.000	3.000	2.450		++	Manizales, Centro Galerías	1.500	1.680	1.610		-
Santa Marta (Magdalena)	3.400	4.000	3.712		++	Pereira, Mercasa	1.500	1.600	1.582		+
Sincelejo, Nuevo Mercado	3.000	3.000	3.000		-	Popayán, Plaza de mercado del barrio	1.360	1.400	1.395		+
Sonsón (Antioquia)	1.200	1.500	1.275		+	Bolívar	1.900	2.100	1.988		+
Tibasosa (Boyacá), Coomproriente	3.000	3.600	3.200		+++	San Gil (Santander)	1.900	2.100	1.988		+
Tuluá (Valle del Cauca)	1.333	1.833	1.567		++	Socorro (Santander)	1.960	2.000	1.980		+
Tunja, Complejo de Servicios del Sur	3.000	3.400	3.211		+++	Yopal (Casanare)	2.292	2.292	2.292		++
Túquerres (Nariño)	400	600	525		-						
Valledupar, Mercabastos	4.000	4.400	4.067		+	Papa Puracé					
Villavicencio, CAV	2.200	3.600	3.058		+++	La Unión (Antioquia)	1.700	1.900	1.819		+
Yopal (Casanare)	3.542	3.750	3.646		++	Montería, Mercado del Sur	2.200	2.300	2.233		+
						Sincelejo, Nuevo Mercado	2.400	2.600	2.475		+
Papa criolla sucia						Papa rubi					
Bogotá, D.C., Corabastos	2.600	3.600	3.204		+++	Bogotá, D.C., Corabastos	1.200	1.700	1.548		+
Cali, Cavasa	1.000	1.200	1.129		+++	Cartagena, Bazurto	1.800	2.200	2.067		+++
Chiquiquirá (Boyacá)	1.600	2.000	1.758		++	Pereira, La 41	1.700	1.800	1.760		-
Ipiales (Nariño), Centro de acopio	300	800	563		+++	Pereira, Mercasa	1.600	1.800	1.701		+
Palmira (Valle del Cauca)	800	1.000	883		-	Santa Marta (Magdalena)	1.880	2.140	1.994		-
Pasto, El Potrerillo	400	500	483		-	Sincelejo, Nuevo Mercado	1.900	2.200	2.010		++
Popayán, Plaza de mercado del barrio	1.000	1.200	1.100		+++	Tunja, Complejo de Servicios del Sur	1.600	1.800	1.700		++
Bolívar											
Tunja, Complejo de Servicios del Sur	2.000	2.400	2.200		+++	Papa R-12 negra					
						Bogotá, D.C., Corabastos	1.600	2.000	1.860		+
Papa ICA-Huila						Cartago (Valle del Cauca)	1.400	1.440	1.420		-
La Unión (Nariño)	1.400	1.800	1.575		n.d.	Medellín, Central Mayorista de Antioquia	1.800	2.200	1.991		+
Pasto, El Potrerillo	1.200	1.300	1.229		-						
Papa Morasurco						Papa R-12 roja					
La Unión (Nariño)	1.500	1.800	1.600		n.d.	Bogotá, D.C., Corabastos	1.600	2.000	1.860		+
Pasto, El Potrerillo	1.000	1.100	1.067		-						
Papa nevada						Papa sabanera					
Cartago (Valle del Cauca)	2.350	2.425	2.394		-	Bogotá, D.C., Corabastos	3.400	4.000	3.640		+
El Carmen de Viboral (Antioquia)	3.800	4.000	3.900		+	Papa superior					
El Santuario (Antioquia)	3.500	4.200	3.775		+	Bogotá, D.C., Corabastos	1.600	2.100	1.892		+
Marinilla (Antioquia)	3.500	3.900	3.633		+	Chiquiquirá (Boyacá)	1.500	1.700	1.583		+
Medellín, Central Mayorista de Antioquia	3.800	4.500	3.992		+	Cúcuta, Cenabastos	1.900	2.200	2.006		+
Peñol (Antioquia)	3.500	3.900	3.638		n.d.	Duitama (Boyacá), Mercaplaza	2.000	2.000	2.000		+++

Cuadro 4. Mercados mayoristas. Precios de venta de tubérculos, raíces y plátanos (continuación)
2025 (15 al 21 de marzo)

Productos y mercados	Pesos por kilogramo				Tendencia	Productos y mercados	Pesos por kilogramo				Tendencia
	Mínimo	Máximo	Medio				Mínimo	Máximo	Medio		
Papa superior (continuación)						Plátano dominico hartón verde (continuación)					
Ibagué, Plaza La 21	1.400	1.600	1.486	-		Cartago (Valle del Cauca)	1.600	1.800	1.725	+	
Ipiales (Nariño), Centro de acopio	1.000	1.200	1.050	-		Manizales, Centro Galerías	1.500	1.700	1.600	=	
Ipiales (Nariño), Ipiales somos todos	1.000	1.100	1.050	-		Pereira, La 41	1.400	1.600	1.517	+	
Neiva, Surabastos	1.480	1.600	1.515	-		Pereira, Mercasa	1.500	1.800	1.617	-	
Pamplona (Norte de Santander)	2.000	2.300	2.140	++		Plátano dominico verde					
Pasto, El Potrerillo	1.100	1.200	1.158	-		Medellín, Central Mayorista de Antioquia	1.000	1.200	1.100	=	
Tibasosa (Boyacá), Coomproriente	1.600	2.000	1.788	+		Santa Bárbara (Antioquia)	600	800	675	+	
Tunja, Complejo de Servicios del Sur	1.700	2.000	1.840	++		Sonsón (Antioquia)	2.500	2.800	2.625	+++	
Túquerres (Nariño)	900	1.000	963	-		Plátano guineo					
Villavicencio, CAV	1.600	2.200	1.948	++		Bogotá, D.C., Corabastos	3.000	3.500	3.286	+	
Papa suprema						Cartago (Valle del Cauca)	1.600	1.800	1.700	++	
Armenia, Mercar	1.520	1.640	1.567	+		La Ceja (Antioquia)	800	1.200	950	-	
Cali, Santa Elena	1.400	1.460	1.423	-		Medellín, Central Mayorista de Antioquia	700	1.000	871	-	
Palmira (Valle del Cauca)	1.400	1.500	1.448	-		Medellín, Plaza Minorista "José María Villa"	800	1.100	904	-	
Tuluá (Valle del Cauca)	1.400	1.500	1.476	-		Neiva, Surabastos	2.000	2.000	2.000	+	
Papa única						Peñol (Antioquia)	1.000	1.200	1.117	-	
Barranquilla, Barranquillita	1.980	2.080	2.024	+		Rionegro (Antioquia)	900	1.100	1.025	-	
Barranquilla, Granabastos	1.980	2.100	2.033	+		Santa Bárbara (Antioquia)	500	800	650	-	
Bogotá, D.C., Corabastos	1.200	1.700	1.548	+		Sonsón (Antioquia)	550	650	613	+	
Bucaramanga, Centroabastos	1.800	2.000	1.876	+		Villavicencio, CAV	2.667	2.667	2.667	-	
Buenaventura (Valle del Cauca)	1.200	1.400	1.297	-		Plátano hartón maduro					
Cali, Cavasa	1.000	1.200	1.129	-		Armenia, Mercar	1.300	1.400	1.333	++	
Cali, Santa Elena	1.300	1.400	1.345	-		Bogotá, D.C., Corabastos	2.750	3.500	3.083	+	
Cartagena, Bazurto	1.800	2.200	2.067	+++		Cúcuta, Cenabastos	2.700	3.000	2.875	+	
Cartago (Valle del Cauca)	1.200	1.300	1.253	-		Ibagué, Plaza La 21	1.700	2.400	1.972	-	
Cúcuta, Cenabastos	1.800	1.900	1.875	+		Medellín, Central Mayorista de Antioquia	1.500	2.000	1.704	-	
Ipiales (Nariño), Centro de acopio	900	1.000	950	+		Medellín, Plaza Minorista "José María Villa"	1.600	1.800	1.700	+	
La Unión (Nariño)	1.300	1.400	1.350	n.d.		Neiva, Surabastos	2.000	2.200	2.133	-	
Manizales, Centro Galerías	1.500	1.600	1.575	-		Pereira, La 41	1.400	1.600	1.517	+	
Neiva, Surabastos	1.340	1.500	1.413	-		Pereira, Mercasa	1.500	1.800	1.617	-	
Pamplona (Norte de Santander)	1.700	1.800	1.767	+		Tunja, Complejo de Servicios del Sur	2.000	2.250	2.069	-	
Pasto, El Potrerillo	900	1.100	967	-		Plátano hartón verde					
Pereira, La 41	1.600	1.680	1.627	-		Arauca (Arauca)	2.200	2.500	2.350	+	
Pereira, Mercasa	1.560	1.700	1.625	-		Armenia, Mercar	1.500	1.600	1.533	+	
Popayán, Plaza de mercado del barrio Bolívar	1.000	1.200	1.095	-		Armenia, Retiro	1.300	1.500	1.433	+	
Valledupar, Mercabastos	1.800	1.900	1.839	+		Barranquilla, Barranquillita	1.500	1.800	1.600	-	
Valledupar, Mercado Nuevo	1.800	1.900	1.828	+		Bogotá, D.C., Corabastos	2.750	3.500	3.083	+	
Plátano comino						Bucaramanga, Centroabastos	2.800	3.200	2.952	-	
Medellín, Central Mayorista de Antioquia	1.800	2.000	1.900	-		Cali, Cavasa	1.700	1.800	1.750	+	
Rionegro (Antioquia)	2.200	2.400	2.325	-		Cali, Santa Elena	1.500	1.600	1.588	=	
Plátano dominico hartón maduro						Cartagena, Bazurto	1.200	2.700	1.992	++	
Manizales, Centro Galerías	1.500	1.700	1.600	+		Chiquinquirá (Boyacá)	2.150	2.250	2.233	-	
Pereira, La 41	1.400	1.600	1.517	+		Cúcuta, Cenabastos	2.700	3.000	2.869	+	
Pereira, Mercasa	1.500	1.800	1.617	-		Duitama (Boyacá), Mercaplaza	2.000	2.150	2.083	-	
Plátano dominico hartón verde						Florencia (Caquetá)	2.000	2.000	2.000	=	
Armenia, Retiro	1.100	1.300	1.222	+		Ibagué, Plaza La 21	1.700	2.400	1.972	-	
						La Ceja (Antioquia)	1.800	2.300	2.058	+	
						Medellín, Central Mayorista de Antioquia	1.600	2.000	1.763	-	

Cuadro 4. Mercados mayoristas. Precios de venta de tubérculos, raíces y plátanos (conclusión) 2025 (15 al 21 de marzo)

Productos y mercados	Pesos por kilogramo				Tendencia	Productos y mercados	Pesos por kilogramo				Tendencia
	Mínimo	Máximo	Medio	Precios			Mínimo	Máximo	Medio	Precios	
Plátano hartón verde (continuación)						Yuca chirosa (continuación)					
Medellín, Plaza Minorista "José María Villa"	1.600	1.800	1.700		+	Medellín, Central Mayorista de Antioquia	1.360	1.440	1.400		-
Montería, Mercado del Sur	1.050	1.250	1.181		+	Rionegro (Antioquia)	1.400	1.520	1.463		+
Neiva, Surabastos	2.000	2.200	2.133		-	Yuca criolla					
Palmira (Valle del Cauca)	1.600	1.900	1.788		+	Arauca (Arauca)	1.657	1.857	1.757		+
Pamplona (Norte de Santander)	2.250	2.750	2.493		-	Barranquilla, Barranquillita	950	1.025	994		-
Pereira, La 41	1.400	1.600	1.517		+	Barranquilla, Granabastos	950	1.050	998		+
Pereira, Mercasa	1.500	1.800	1.617		-	Bucaramanga, Centroabastos	1.429	1.667	1.553		-
Popayán, Plaza de mercado del barrio Bolívar	2.000	2.120	2.050		-	Cartagena, Bazurto	950	1.000	996		=
Rionegro (Antioquia)	2.000	2.400	2.267		-	Cúcuta, Cenabastos	2.000	2.400	2.217		-
San Gil (Santander)	800	1.200	1.020		-	Medellín, Central Mayorista de Antioquia	1.600	1.760	1.682		-
Santa Bárbara (Antioquia)	1.000	1.200	1.125		-	Medellín, Plaza Minorista "José María Villa"	1.520	1.600	1.589		+
Santa Marta (Magdalena)	1.650	1.700	1.667		+	Montería, Mercado del Sur	750	875	783		+
Sincelejo, Nuevo Mercado	1.147	1.275	1.190		=	Pamplona (Norte de Santander)	1.905	2.143	1.984		-
Socorro (Santander)	1.040	1.200	1.160		-	San Gil (Santander)	2.000	2.000	2.000		-
Tibasosa (Boyacá), Coompro Oriente	2.000	2.250	2.219		-	Sincelejo, Nuevo Mercado	825	875	871		+
Tuluá (Valle del Cauca)	2.100	2.200	2.163		++	Socorro (Santander)	1.200	1.200	1.200		=
Tunja, Complejo de Servicios del Sur	2.000	2.250	2.069		-	Valledupar, Mercabastos	1.000	1.000	1.000		+
Valledupar, Mercabastos	1.650	1.800	1.733		=	Valledupar, Mercado Nuevo	1.000	1.000	1.000		+
Villavicencio, CAV	2.560	2.800	2.733		-	Yuca ICA					
Yopal (Casanare)	2.000	2.400	2.200		-	Armenia, Mercar	1.360	1.400	1.380		-
Plátano hartón verde ecuatoriano						Armenia, Retiro	1.360	1.440	1.407		+
Ipiales (Nariño), Ipiales somos todos	1.833	1.833	1.833		+	Cali, Cavasa	1.280	1.400	1.350		-
Pasto, El Potrerillo	1.933	2.000	1.983		+	Cali, Santa Elena	1.320	1.440	1.370		+
Popayán, Plaza de mercado del barrio Bolívar	2.167	2.267	2.192		+	Cartago (Valle del Cauca)	1.520	1.680	1.613		+
Túquerres (Nariño)	2.000	2.167	2.039		++	Florencia (Caquetá)	1.488	1.552	1.520		+
Plátano hartón verde Eje Cafetero						La Unión (Nariño)	1.000	1.200	1.067		n.d.
Medellín, Central Mayorista de Antioquia	2.300	2.500	2.383		+	Manizales, Centro Galerías	1.600	1.800	1.700		+
Plátano hartón verde llanero						Neiva, Surabastos	2.400	3.200	2.783		+
Bogotá, D.C., Corabastos	3.250	3.750	3.522		-	Palmira (Valle del Cauca)	1.400	1.440	1.420		-
Ulluco						Pasto, El Potrerillo	2.667	3.000	2.903		+++
Buenaventura (Valle del Cauca)	2.000	2.300	2.217		-	Pereira, La 41	1.400	1.400	1.400		=
Cali, Cavasa	1.000	1.500	1.340		-	Pereira, Mercasa	1.400	1.400	1.400		-
Ipiales (Nariño), Ipiales somos todos	1.833	2.000	1.889		n.d.	Popayán, Plaza de mercado del barrio Bolívar	800	833	813		-
Pasto, El Potrerillo	1.719	1.875	1.797		+	Tuluá (Valle del Cauca)	1.560	1.760	1.640		+
Popayán, Plaza de mercado del barrio Bolívar	833	1.250	1.044		+	Yuca llanera					
Túquerres (Nariño)	1.333	1.667	1.521		-	Bogotá, D.C., Corabastos	1.500	2.000	1.787		+
Yuca chirosa						Chiquinquirá (Boyacá)	1.500	1.667	1.611		-
Buenaventura (Valle del Cauca)	1.600	1.840	1.727		-	Duitama (Boyacá), Mercaplaza	1.600	1.733	1.667		=
Ibagué, Plaza La 21	1.167	1.667	1.426		+	Tibasosa (Boyacá), Coompro Oriente	1.667	1.667	1.667		-
La Ceja (Antioquia)	1.600	1.760	1.677		-	Tunja, Complejo de Servicios del Sur	1.667	2.000	1.778		+
						Villavicencio, CAV	1.333	1.600	1.439		+
						Yopal (Casanare)	1.333	1.500	1.417		-

TENDENCIAS

---	-	+	+++
Variación mayor al -20 %	Variación entre 0 % y -10 %	Variación entre 0 % y 10 %	Variación mayor al 20 %
--	=	++	n. d.
Variación entre -10 % y -20 %	Variación igual a 0 %	Variación entre 10 % y 20 %	No determinado

GRANOS, CÁRNICOS Y PROCESADOS

INFORMACIÓN PARA TODOS

Al alza el precio del café molido

Durante la presente semana subieron los precios mayoristas del café molido en quince de los veinticinco mercados donde se negoció. Según los comerciantes, el alza estuvo relacionada con los mayores precios de la materia prima para su producción. En Bogotá, en Paloquemao y Florencia, por ejemplo, el alza fue del 16%, en promedio, y el kilo se vendió a \$54.510 y a \$45.800, respectivamente.

También aumentaron los precios de las galletas saladas pues ingresaron nuevos pedidos con un costo superior desde los distribuidores. El anterior comportamiento se presentó en dieciséis de los treinta y un mercados donde se negoció.

De la misma forma, subieron las cotizaciones de algunos cortes de carne de res, como la punta de anca, el muchacho y las chatas. En el caso de la punta de anca, por ejemplo, el incremento se presentó en doce de los veintisiete mercados en los que se comercializó esta semana. Los mayoristas informaron que se registró menor ingreso de este tipo de corte desde Medellín,

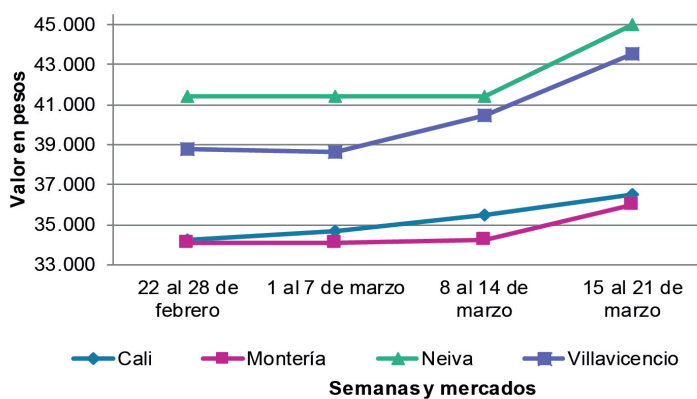


Fuente: <https://gourmetdemexico.com.mx/wp-content/>

Santa Rosa de Osos (Antioquia), Montería, Cereté y Ciénaga de Oro (Córdoba)

En contraste, bajaron los precios de la arveja verde seca importada, esta vez en once de los veintiséis mercados donde se negoció. Hubo mayor volumen de ingreso desde Canadá, lo que ocasionó el descenso de la cotización esta semana.

Gráfico 9. Comportamiento de los precios del café molido (22 de febrero al 21 de marzo 2025)



Fuente: DANE, SIPSA.

Cuadro 5. Mercados mayoristas. Precios de venta de granos y cereales 2025 (15 al 21 de marzo)

Productos y mercados	Pesos por kilogramo				Tendencia	Productos y mercados	Pesos por kilogramo				Tendencia
	Mínimo	Máximo	Medio				Mínimo	Máximo	Medio		
Arroz blanco importado						Arroz excelso (continuación)					
Pasto, El Potrerillo	4.333	4.667	4.506		+	Montería, Mercado del Sur	3.920	4.000	3.960		=
Arroz de primera						Santa Marta (Magdalena)	3.920	4.000	3.947		=
Armenia, Mercar	5.760	5.960	5.860		+	Sincelejo, Nuevo Mercado	4.000	4.000	4.000		=
Barranquilla, Barranquillita	3.967	3.996	3.981		-	Valledupar, Mercado Nuevo	3.840	3.880	3.853		-
Barranquilla, Granabastos	4.089	4.133	4.109		-	Arroz sopa cristal					
Bogotá, D.C., Corabastos	3.300	3.380	3.340		+	Bogotá, D.C., Corabastos	2.560	3.120	2.880		+
Bogotá, D.C., Paloquemao	4.080	4.480	4.220		-	Bogotá, D.C., Paloquemao	3.200	3.600	3.400		-
Bogotá, D.C., Plaza España	3.880	4.152	3.998		-	Bucaramanga, Centroabastos	2.200	2.400	2.280		+
Bogotá, D.C., Plaza Las Flores	3.500	3.540	3.520		+	Bucaramanga, Mercados del centro	2.400	2.400	2.400		=
Bucaramanga, Mercados del centro	4.160	4.208	4.184		=	Arveja amarilla seca importada					
Buenaventura (Valle del Cauca)	4.288	4.480	4.363		-	Bogotá, D.C., Corabastos	3.200	4.160	3.880		+
Cali, La Floresta	3.500	4.000	3.767		-	Bogotá, D.C., Paloquemao	5.280	5.600	5.520		+
Cali, Santa Elena	3.200	3.920	3.557		-	Bucaramanga, Centroabastos	4.304	4.522	4.391		+
Cali, Siló	3.500	4.080	3.780		+	Cúcuta, Cenabastos	3.400	3.500	3.433		=
Cartagena, Bazurto	3.844	3.889	3.867		=	Cúcuta, La Nueva Sexta	4.000	4.000	4.000		+
Cartago (Valle del Cauca)	3.920	3.960	3.947		=	Ibagué, Plaza La 21	3.040	3.160	3.100		=
Cúcuta, Cenabastos	3.733	3.867	3.822		=	Pamplona (Norte de Santander)	4.261	4.348	4.304		=
Cúcuta, La Nueva Sexta	3.800	3.933	3.867		+	Arveja verde seca importada					
Florencia (Caquetá)	4.120	4.160	4.133		=	Armenia, Mercar	4.388	4.463	4.425		=
Manizales, Centro Galerías	4.080	4.160	4.120		+	Bogotá, D.C., Corabastos	3.580	4.200	3.915		-
Medellín, Central Mayorista de Antioquia	3.864	3.920	3.882		=	Bogotá, D.C., Paloquemao	4.800	5.600	5.360		-
Medellín, Plaza Minorista "José María Villa"	3.840	3.960	3.906		-	Bogotá, D.C., Plaza España	4.256	4.692	4.527		-
Montería, Mercado del Sur	3.289	3.333	3.322		+	Bucaramanga, Centroabastos	4.348	4.761	4.601		-
Neiva, Surabastos	3.680	3.760	3.720		-	Bucaramanga, Mercados del centro	4.130	4.348	4.239		=
Palmira (Valle del Cauca)	3.500	4.160	3.910		=	Buenaventura (Valle del Cauca)	3.600	3.680	3.643		-
Pamplona (Norte de Santander)	3.800	3.867	3.833		=	Cali, La Floresta	4.560	4.640	4.587		-
Pasto, El Potrerillo	4.480	4.480	4.480		+	Cali, Santa Elena	4.400	4.400	4.400		+
Pereira, Mercasa	4.080	4.160	4.123		=	Cali, Siló	4.560	4.800	4.640		+
Popayán, Plaza de mercado del barrio Bolívar	3.664	3.720	3.688		-	Cartagena, Bazurto	4.500	4.500	4.500		=
Santa Marta (Magdalena)	3.148	3.200	3.169		=	Cúcuta, Cenabastos	3.500	4.000	3.700		+
Sincelejo, Nuevo Mercado	2.960	3.000	2.980		=	Cúcuta, La Nueva Sexta	3.900	4.000	3.967		=
Tuluá (Valle del Cauca)	3.560	3.960	3.740		-	Manizales, Centro Galerías	4.449	4.493	4.479		+
Tunja, Complejo de Servicios del Sur	3.560	3.600	3.573		-	Medellín, Central Mayorista de Antioquia	4.304	4.456	4.392		+
Villavicencio, CAV	3.840	3.880	3.870		-	Medellín, Plaza Minorista "José María Villa"	4.000	4.096	4.044		-
Arroz de segunda						Palmira (Valle del Cauca)	4.800	5.000	4.950		=
Barranquilla, Barranquillita	3.509	3.527	3.518		-	Pamplona (Norte de Santander)	4.087	4.174	4.130		=
Barranquilla, Granabastos	3.578	3.622	3.606		+	Pasto, El Potrerillo	3.200	3.360	3.300		-
Bogotá, D.C., Corabastos	3.200	3.250	3.223		-	Pereira, Mercasa	3.980	4.480	4.230		=
Bogotá, D.C., Paloquemao	3.680	3.840	3.787		-	Popayán, Plaza de mercado del barrio Bolívar	4.480	4.560	4.507		=
Bogotá, D.C., Plaza España	3.680	3.800	3.760		-	Santa Marta (Magdalena)	5.091	5.382	5.252		=
Cartagena, Bazurto	3.111	3.222	3.139		=	Tuluá (Valle del Cauca)	4.000	4.320	4.160		+
Arroz excelso						Tunja, Complejo de Servicios del Sur	4.400	4.700	4.567		-
Barranquilla, Barranquillita	3.988	4.032	4.009		-	Valledupar, Mercado Nuevo	5.000	6.000	5.667		-
Barranquilla, Granabastos	4.120	4.320	4.261		+	Villavicencio, CAV	4.348	4.652	4.489		-
Bogotá, D.C., Paloquemao	5.440	5.760	5.560		+	Cuchuco de cebada					
Bucaramanga, Centroabastos	4.000	4.080	4.053		-	Bogotá, D.C., Corabastos	4.400	5.200	4.853		+
Cartagena, Bazurto	3.920	4.080	4.000		=	Bogotá, D.C., Paloquemao	4.800	6.000	5.200		-
Ibagué, Plaza La 21	3.480	3.640	3.570		=						

Cuadro 5. Mercados mayoristas. Precios de venta de granos y cereales (continuación)
2025 (15 al 21 de marzo)

Productos y mercados	Pesos por kilogramo				Tendencia	Productos y mercados	Pesos por kilogramo				Tendencia
	Mínimo	Máximo	Medio				Mínimo	Máximo	Medio		
Cuchuco de cebada (continuación)						Frijol calima (continuación)					
Bogotá, D.C., Plaza España	4.400	4.600	4.500	-		Cali, Santa Elena	8.000	8.400	8.267	=	
Bucaramanga, Centroabastos	4.000	4.720	4.288	=		Cali, Siloé	8.400	8.800	8.667	+	
Bucaramanga, Mercados del centro	4.000	4.320	4.160	=		Palmira (Valle del Cauca)	7.800	8.000	7.925	=	
Cuchuco de maíz						Popayán, Plaza de mercado del barrio Bolívar	6.400	6.680	6.573	=	
Bogotá, D.C., Corabastos	3.600	4.160	3.787	-		Tuluá (Valle del Cauca)	6.720	7.920	7.520	+	
Bogotá, D.C., Paloquemao	4.600	5.000	4.850	-		Frijol cargamanto blanco					
Bogotá, D.C., Plaza España	3.600	4.000	3.800	-		El Carmen de Viboral (Antioquia)	9.500	10.000	9.750	-	
Bucaramanga, Centroabastos	4.000	4.720	4.288	=		Marinilla (Antioquia)	9.000	9.500	9.250	-	
Bucaramanga, Mercados del centro	4.000	4.320	4.160	=		Medellín, Central Mayorista de Antioquia	11.000	11.500	11.375	-	
Cali, La Floresta	2.600	2.600	2.600	+		Medellín, Plaza Minorista "José María Villa"	10.900	11.300	11.050	-	
Cali, Santa Elena	2.400	2.500	2.467	=		Peñol (Antioquia)	9.500	9.500	9.500	=	
Cali, Siloé	2.400	2.600	2.533	-		San Vicente Ferrer (Antioquia)	9.500	9.800	9.600	=	
Cartago (Valle del Cauca)	1.976	2.360	2.179	-		Frijol cargamanto rojo					
Florencia (Cauquetá)	3.360	3.600	3.453	+		Armenia, Mercar	10.793	10.969	10.881	=	
Ibagué, Plaza La 21	2.712	2.960	2.875	=		Bogotá, D.C., Corabastos	9.300	9.600	9.500	-	
Montería, Mercado del Sur	2.200	2.200	2.200	=		Bogotá, D.C., Paloquemao	10.400	12.000	11.200	-	
Popayán, Plaza de mercado del barrio Bolívar	2.480	2.624	2.555	+		Bogotá, D.C., Plaza España	10.320	11.000	10.496	-	
Sincelejo, Nuevo Mercado	2.800	3.200	3.000	=		Bogotá, D.C., Plaza Las Flores	9.800	10.240	10.013	+	
Frijol bolón						Cartago (Valle del Cauca)	9.040	10.280	9.707	-	
Armenia, Mercar	10.978	11.013	10.996	-		El Carmen de Viboral (Antioquia)	9.500	10.000	9.750	=	
Bogotá, D.C., Corabastos	9.200	9.900	9.625	+		Ibagué, Plaza La 21	8.840	8.960	8.885	+	
Bogotá, D.C., Paloquemao	9.760	12.000	11.280	-		Manizales, Centro Galerías	10.573	11.101	10.936	=	
Bogotá, D.C., Plaza España	10.032	11.000	10.338	-		Marinilla (Antioquia)	9.000	9.500	9.250	++	
Bogotá, D.C., Plaza Las Flores	9.520	10.000	9.707	+		Medellín, Central Mayorista de Antioquia	10.300	10.500	10.450	-	
Cartago (Valle del Cauca)	9.560	10.000	9.773	-		Medellín, Plaza Minorista "José María Villa"	10.000	10.500	10.325	-	
Pereira, Mercasa	10.460	11.080	10.770	=		Peñol (Antioquia)	9.000	9.500	9.250	++	
Popayán, Plaza de mercado del barrio Bolívar	7.040	7.280	7.147	=		Pereira, Mercasa	9.200	11.860	10.530	=	
Tuluá (Valle del Cauca)	10.240	10.800	10.613	+		San Vicente Ferrer (Antioquia)	9.500	9.800	9.625	-	
Villavicencio, CAV	10.174	10.522	10.350	+		Villavicencio, CAV	10.348	12.174	11.109	-	
Frijol cabeza negra importado						Frijol nima calima					
Barranquilla, Barranquillita	7.000	7.100	7.067	-		Armenia, Mercar	8.696	8.811	8.753	=	
Cartagena, Bazurto	7.500	8.000	7.625	=		Bogotá, D.C., Plaza España	7.920	8.880	8.267	-	
Santa Marta (Magdalena)	6.718	8.091	7.621	=		Bogotá, D.C., Plaza Las Flores	7.840	8.960	8.320	-	
Frijol cabeza negra nacional						Cartago (Valle del Cauca)	7.600	8.080	7.867	-	
Barranquilla, Granabastos	6.400	6.410	6.407	+		Florencia (Cauquetá)	8.400	8.400	8.400	=	
Montería, Mercado del Sur	4.400	4.600	4.500	-		Manizales, Centro Galerías	8.811	9.604	9.119	=	
Sincelejo, Nuevo Mercado	5.300	5.600	5.475	-		Medellín, Central Mayorista de Antioquia	8.200	8.300	8.250	+	
Valledupar, Mercado Nuevo	7.000	7.500	7.167	-		Neiva, Surabastos	7.840	8.160	8.000	-	
Frijol calima						Frijol palomito importado					
Buenaventura (Valle del Cauca)	7.416	7.600	7.512	-		Barranquilla, Barranquillita	7.900	8.000	7.967	+	
Cali, La Floresta	7.600	7.800	7.667	-		Barranquilla, Granabastos	7.100	7.200	7.167	+	
						Cartagena, Bazurto	8.000	8.500	8.125	=	
						Santa Marta (Magdalena)	7.682	8.091	7.912	=	

Cuadro 5. Mercados mayoristas. Precios de venta de granos y cereales (continuación)
2025 (15 al 21 de marzo)

Productos y mercados	Pesos por kilogramo				Tendencia	Productos y mercados	Pesos por kilogramo				Tendencia
	Mínimo	Máximo	Medio				Mínimo	Máximo	Medio		
Frijol radical						Lenteja importada (continuación)					
Bogotá, D.C., Plaza España	7.920	8.880	8.267		+	Buenaventura (Valle del Cauca)	6.560	6.800	6.685		-
Bucaramanga, Centroabastos	9.565	9.739	9.623		=	Cali, La Floresta	7.000	7.000	7.000		-
Medellín, Central Mayorista de Antioquia	8.000	8.200	8.050		=	Cali, Santa Elena	6.880	7.200	7.093		-
Frijol Uribe rosado						Cali, Siloé	7.600	7.600	7.600		+
Cartago (Valle del Cauca)	8.000	8.800	8.480		-	Cartagena, Bazurto	7.500	8.000	7.625		=
Medellín, Central Mayorista de Antioquia	9.500	10.000	9.825		=	Cartago (Valle del Cauca)	7.280	7.440	7.360		-
Pereira, Mercasa	10.250	10.470	10.360		=	Cúcuta, Cenabastos	6.400	6.700	6.567		+
Frijol Zaragoza						Cúcuta, La Nueva Sexta	7.000	7.500	7.194		=
Barranquilla, Barranquillita	9.500	9.600	9.533		+	Florencia (Caquetá)	7.000	7.400	7.200		-
Barranquilla, Granabastos	8.850	8.900	8.883		+	Ibagué, Plaza La 21	6.700	6.760	6.727		=
Cartagena, Bazurto	10.000	11.000	10.500		=	Manizales, Centro Galerías	7.841	8.018	7.919		+
Cúcuta, Cenabastos	9.500	9.500	9.500		=	Medellín, Central Mayorista de Antioquia	7.120	7.240	7.200		=
Cúcuta, La Nueva Sexta	9.500	10.000	9.667		-	Medellín, Plaza Minorista "José María Villa"	6.632	6.720	6.676		+
Montería, Mercado del Sur	8.800	9.000	8.950		-	Montería, Mercado del Sur	7.200	7.400	7.350		=
Santa Marta (Magdalena)	10.127	11.073	10.703		=	Neiva, Surabastos	7.200	7.600	7.467		-
Sincelejo, Nuevo Mercado	9.200	9.900	9.625		+	Palmira (Valle del Cauca)	7.400	7.400	7.400		=
Valledupar, Mercado Nuevo	9.000	10.000	9.333		+	Pamplona (Norte de Santander)	8.087	8.087	8.087		-
Garbanzo importado						Pasto, El Potrerillo	5.440	5.520	5.460		-
Arauca (Arauca)	7.518	8.514	8.016		=	Pereira, Mercasa	7.500	8.390	7.945		=
Armenia, Mercar	8.150	8.811	8.370		=	Popayán, Plaza de mercado del barrio Bolívar	6.736	6.928	6.821		+
Bogotá, D.C., Corabastos	8.800	9.840	9.260		-	Santa Marta (Magdalena)	8.091	8.473	8.226		=
Bogotá, D.C., Paloquemao	10.240	11.600	10.860		-	Sincelejo, Nuevo Mercado	6.600	7.000	6.800		-
Bogotá, D.C., Plaza España	9.440	11.160	10.090		-	Tuluá (Valle del Cauca)	6.640	7.360	7.067		+
Bogotá, D.C., Plaza Las Flores	9.800	10.400	10.067		-	Tunja, Complejo de Servicios del Sur	6.800	7.000	6.900		+
Bucaramanga, Centroabastos	6.935	7.652	7.181		+	Valledupar, Mercado Nuevo	7.000	8.000	7.667		+
Bucaramanga, Mercados del centro	6.957	7.391	7.174		=	Villavicencio, CAV	6.957	8.000	7.533		-
Cartago (Valle del Cauca)	5.760	6.792	6.264		-	Maíz amarillo cáscara					
Cúcuta, Cenabastos	6.100	6.200	6.153		+	Bogotá, D.C., Paloquemao	2.880	2.880	2.880		+
Cúcuta, La Nueva Sexta	6.500	7.500	7.000		+	Bogotá, D.C., Plaza España	1.880	2.080	1.950		-
Medellín, Central Mayorista de Antioquia	6.000	6.400	6.180		=	Manizales, Centro Galerías	1.920	2.240	2.070		=
Medellín, Plaza Minorista "José María Villa"	5.680	5.840	5.766		+	Medellín, Central Mayorista de Antioquia	2.200	2.300	2.263		-
Neiva, Surabastos	6.000	7.200	6.800		-	Medellín, Plaza Minorista "José María Villa"	1.800	1.900	1.863		+
Pamplona (Norte de Santander)	6.435	6.522	6.478		-	Montería, Mercado del Sur	2.000	2.200	2.100		=
Pereira, Mercasa	6.280	6.830	6.555		=	Neiva, Surabastos	1.800	2.000	1.933		-
Tunja, Complejo de Servicios del Sur	9.000	9.600	9.333		-	Sincelejo, Nuevo Mercado	1.756	1.800	1.778		+
Villavicencio, CAV	6.400	7.840	7.075		-	Valledupar, Mercado Nuevo	1.800	2.000	1.867		-
Lenteja importada						Maíz amarillo cáscara importado					
Arauca (Arauca)	9.111	9.667	9.389		=	Medellín, Central Mayorista de Antioquia	1.500	1.500	1.500		=
Armenia, Mercar	11.912	12.106	12.009		+	Maíz amarillo trillado					
Barranquilla, Barranquillita	7.900	8.000	7.967		=	Armenia, Mercar	2.300	2.340	2.320		=
Barranquilla, Granabastos	8.000	8.100	8.033		=	Barranquilla, Barranquillita	2.868	2.878	2.873		-
Bogotá, D.C., Corabastos	7.000	7.000	7.000		+	Barranquilla, Granabastos	2.850	2.875	2.863		-
Bogotá, D.C., Paloquemao	7.200	8.000	7.560		-	Bogotá, D.C., Plaza España	2.560	2.720	2.630		-
Bogotá, D.C., Plaza España	7.320	8.000	7.630		-	Cali, La Floresta	2.600	2.700	2.633		=
Bogotá, D.C., Plaza Las Flores	7.600	8.000	7.813		+	Cali, Santa Elena	2.500	2.600	2.567		+
Bucaramanga, Centroabastos	7.217	8.130	7.812		-	Cali, Siloé	2.600	2.700	2.667		+
Bucaramanga, Mercados del centro	8.000	8.043	8.022		-	Cartagena, Bazurto	2.750	3.000	2.875		=

Cuadro 5. Mercados mayoristas. Precios de venta de granos y cereales (conclusión)
2025 (15 al 21 de marzo)

Productos y mercados	Pesos por kilogramo				Tendencia	Productos y mercados	Pesos por kilogramo				Tendencia
	Mínimo	Máximo	Medio	Precios			Mínimo	Máximo	Medio	Precios	
Maíz amarillo trillado (continuación)						Maíz blanco trillado (continuación)					
Medellín, Central Mayorista de Antioquia	2.500	2.550	2.513		=	Medellín, Central Mayorista de Antioquia	2.400	2.450	2.425		=
Medellín, Plaza Minorista "José María Villa"	2.400	2.500	2.475		+	Medellín, Plaza Minorista "José María Villa"	2.400	2.500	2.475		+
Montería, Mercado del Sur	2.300	2.500	2.375		=	Montería, Mercado del Sur	2.300	2.500	2.375		=
Pereira, Mercasa	2.890	3.050	2.970		=	Neiva, Surabastos	2.200	2.200	2.200		=
Santa Marta (Magdalena)	2.500	2.666	2.583		=	Palmira (Valle del Cauca)	2.500	2.600	2.540		=
Sincelejo, Nuevo Mercado	2.267	2.378	2.304		+	Pereira, Mercasa	2.710	3.020	2.865		=
Tuluá (Valle del Cauca)	2.200	2.200	2.200		-	Popayán, Plaza de mercado del barrio Bolívar	2.076	2.100	2.092		=
Maíz blanco cáscara						Maíz pira					
Medellín, Central Mayorista de Antioquia	1.900	2.000	1.975		=	Bogotá, D.C., Corabastos	4.080	4.420	4.210		+
Maíz blanco retronado						Maíz pira					
Cartago (Valle del Cauca)	2.300	2.300	2.300		=	Bogotá, D.C., Paloquemao	5.600	6.000	5.733		-
Maíz blanco trillado						Maíz pira					
Armenia, Mercar	2.500	2.580	2.540		=	Bogotá, D.C., Plaza España	4.320	4.800	4.560		-
Barranquilla, Barranquillita	2.678	2.698	2.688		+	Bucaramanga, Centroabastos	5.217	5.652	5.362		=
Barranquilla, Granabastos	2.675	2.725	2.701		+	Bucaramanga, Mercados del centro	5.043	5.217	5.130		=
Bogotá, D.C., Paloquemao	2.880	3.200	3.000		++	Cúcuta, Cenabastos	4.000	4.200	4.133		+
Bogotá, D.C., Plaza España	2.560	2.720	2.650		-	Cúcuta, La Nueva Sexta	4.000	5.000	4.500		-
Cali, La Floresta	2.500	2.500	2.500		-	Medellín, Central Mayorista de Antioquia	4.080	4.160	4.122		-
Cali, Santa Elena	2.400	2.400	2.400		=	Medellín, Plaza Minorista "José María Villa"	3.840	3.936	3.874		-
Cali, Siloé	2.400	2.600	2.500		+	Montería, Mercado del Sur	4.500	5.000	4.775		-
Cartagena, Bazurto	2.750	3.000	2.906		=	Sincelejo, Nuevo Mercado	3.800	4.000	3.900		=
Cartago (Valle del Cauca)	2.200	2.300	2.250		+	Villavicencio, CAV	3.957	4.870	4.462		-
Cúcuta, Cenabastos	2.500	2.700	2.567		=						
Cúcuta, La Nueva Sexta	3.200	3.600	3.433		=						
Florencia (Caquetá)	2.500	2.800	2.633		-						
Ibagué, Plaza La 21	2.280	2.340	2.310		=						
Manizales, Centro Galerías	2.320	2.400	2.360		=						

TENDENCIAS

---	-	+	+++
Variación mayor al -20 %	Variación entre 0 % y -10 %	Variación entre 0 % y 10 %	Variación mayor al 20 %
--	=	++	n. d.
Variación entre -10 % y -20 %	Variación igual a 0 %	Variación entre 10 % y 20 %	No determinado

Cuadro 6. Mercados mayoristas. Precios de venta de huevos y lácteos 2025 (15 al 21 de marzo)

Productos y mercados	Pesos por kilogramo				Tendencia	Productos y mercados	Pesos por kilogramo				Tendencia
	Mínimo	Máximo	Medio				Mínimo	Máximo	Medio		
Huevo blanco A						Huevo rojo AA (continuación)					
Buenaventura (Valle del Cauca)	567	600	578	-		Cali, Santa Elena	467	500	483	+	
Cartago (Valle del Cauca)	450	517	472	=		Cali, Siloé	483	500	494	=	
Manizales, Centro Galerías	450	450	450	=		Cartagena, Bazurto	467	500	483	+	
Pereira, La 41	450	450	450	=		Cartago (Valle del Cauca)	500	583	533	=	
Huevo blanco AA						Cúcuta, Cenabastos	411	439	428	+	
Cartago (Valle del Cauca)	500	583	533	=		Cúcuta, La Nueva Sexta	400	439	419	-	
Manizales, Centro Galerías	490	490	490	=		Ibagué, Plaza La 21	467	467	467	=	
Pereira, La 41	500	500	500	=		Medellín, Central Mayorista de Antioquia	500	510	505	-	
Huevo blanco B						Medellín, Plaza Minorista "José María Villa"	458	465	462	=	
Pereira, La 41	417	417	417	=		Montería, Mercado del Sur	467	467	467	=	
Huevo blanco extra						Neiva, Surabastos	400	450	425	+	
Manizales, Centro Galerías	540	540	540	=		Palmira (Valle del Cauca)	467	483	475	+	
Pereira, La 41	583	583	583	=		Pamplona (Norte de Santander)	400	411	406	-	
Huevo rojo A						Popayán, Plaza de mercado del barrio Bolívar	493	500	498	-	
Armenia, Mercar	410	410	410	=		Tuluá (Valle del Cauca)	467	507	482	-	
Bogotá, D.C., Corabastos	383	400	393	+		Valledupar, Mercado Nuevo Villavicencio, CAV	433	467	453	+	
Bogotá, D.C., Paloquemao	400	450	426	-			417	430	423	+	
Bogotá, D.C., Plaza Las Flores	433	433	433	-		Huevo rojo B					
Bucaramanga, Centroabastos	380	383	382	-		Armenia, Mercar	390	390	390	=	
Cali, Santa Elena	417	433	425	+		Bogotá, D.C., Corabastos	363	367	366	+	
Cali, Siloé	417	433	428	+		Bogotá, D.C., Paloquemao	367	417	388	-	
Cartagena, Bazurto	417	433	425	+		Bogotá, D.C., Plaza Las Flores	400	400	400	=	
Cartago (Valle del Cauca)	450	517	472	=		Bucaramanga, Centroabastos	350	367	358	-	
Cúcuta, Cenabastos	378	403	392	-		Cúcuta, Cenabastos	350	361	356	-	
Cúcuta, La Nueva Sexta	383	428	400	=		Cúcuta, La Nueva Sexta	350	375	358	+	
Ibagué, Plaza La 21	433	433	433	=		Ibagué, Plaza La 21	400	400	400	=	
Medellín, Central Mayorista de Antioquia	466	480	471	=		Medellín, Central Mayorista de Antioquia	430	433	432	+	
Medellín, Plaza Minorista "José María Villa"	420	423	422	+		Medellín, Plaza Minorista "José María Villa"	375	380	378	+	
Montería, Mercado del Sur	400	433	425	+		Montería, Mercado del Sur	380	400	390	+	
Neiva, Surabastos	420	450	435	=		Neiva, Surabastos	383	400	392	=	
Palmira (Valle del Cauca)	433	450	442	+		Villavicencio, CAV	333	360	348	+	
Pamplona (Norte de Santander)	386	389	388	+		Huevo rojo extra					
Pasto, El Potrerillo	367	400	383	-		Armenia, Mercar	500	500	500	=	
Popayán, Plaza de mercado del barrio Bolívar	467	473	469	-		Bogotá, D.C., Corabastos	483	500	493	+	
Sincelejo, Nuevo Mercado	407	420	413	-		Bogotá, D.C., Paloquemao	567	600	583	+	
Tuluá (Valle del Cauca)	427	440	433	-		Bogotá, D.C., Plaza Las Flores	533	567	550	-	
Valledupar, Mercado Nuevo Villavicencio, CAV	417	433	426	-		Cali, Galería Alameda	550	567	561	+	
	383	400	388	+		Cali, La Floresta	550	550	550	-	
Huevo rojo AA						Cali, Siloé	550	567	561	=	
Armenia, Mercar	430	430	430	=		Cúcuta, Cenabastos	450	489	472	+	
Bogotá, D.C., Corabastos	400	427	414	=		Cúcuta, La Nueva Sexta	467	472	469	=	
Bogotá, D.C., Paloquemao	467	500	481	-		Ibagué, Plaza La 21	517	533	528	=	
Bogotá, D.C., Plaza Las Flores	500	500	500	=		Medellín, Central Mayorista de Antioquia	585	590	588	+	
Cali, Galería Alameda	500	517	506	+		Medellín, Plaza Minorista "José María Villa"	545	553	548	=	
Cali, La Floresta	467	483	478	-		Neiva, Surabastos	550	560	555	=	
						Pasto, El Potrerillo	467	483	478	+	

Cuadro 6. Mercados mayoristas. Precios de venta de huevos y lácteos (continuación)
2025 (15 al 21 de marzo)

Productos y mercados	Pesos por kilogramo				Tendencia	Productos y mercados	Pesos por kilogramo				Tendencia
	Mínimo	Máximo	Medio				Mínimo	Máximo	Medio		
Huevo rojo extra (continuación)						Queso Caquetá (continuación)					
Villavicencio, CAV	500	500	500		+	Cali, Santa Elena	19.000	19.500	19.250		-
Leche en polvo						Cali, Siloé	19.500	19.500	19.500		+
Armenia, Mercar	28.267	66.667	47.294		=	Palmira (Valle del Cauca)	20.000	20.000	20.000		-
Barranquilla, Barranquillita	51.102	51.675	51.392		-	Popayán, Plaza de mercado del barrio Bolívar	17.800	18.000	17.933		-
Barranquilla, Granabastos	50.998	51.128	51.062		+	Tuluá (Valle del Cauca)	17.000	18.000	17.500		+
Bogotá, D.C., Corabastos	32.412	34.386	33.450		+	Queso costeño					
Bucaramanga, Mercados del centro	33.333	33.772	33.553		=	Armenia, Mercar	21.760	22.000	21.880		+
Buenaventura (Valle del Cauca)	40.889	50.781	45.750		-	Barranquilla, Barranquillita	19.000	20.000	19.667		+
Cali, La Floresta	42.133	52.778	47.544		+	Barranquilla, Granabastos	19.000	20.000	19.750		+
Cali, Santa Elena	40.889	52.778	46.676		+	Bogotá, D.C., Corabastos	17.000	21.000	18.625		-
Cali, Siloé	43.111	52.778	47.713		+	Bogotá, D.C., Paloquemao	20.000	22.000	21.250		+
Cartago (Valle del Cauca)	36.000	49.436	42.380		=	Bogotá, D.C., Plaza España	20.000	20.000	20.000		=
Cúcuta, Cenabastos	29.297	31.641	30.859		=	Bogotá, D.C., Plaza Las Flores	19.000	20.000	19.333		-
Medellín, Central Mayorista de Antioquia	31.491	32.105	31.820		=	Bucaramanga, Mercados del centro	20.000	21.000	20.333		=
Medellín, Plaza Minorista "José María Villa"	31.491	31.798	31.634		-	Buenaventura (Valle del Cauca)	23.000	24.000	23.667		+
Palmira (Valle del Cauca)	42.535	44.889	43.704		+	Cali, Galería Alameda	19.000	20.000	19.667		+
Pamplona (Norte de Santander)	21.759	21.944	21.852		-	Cali, La Floresta	19.000	19.000	19.000		-
Pasto, El Potrerillo	37.333	37.511	37.378		-	Cali, Santa Elena	19.000	19.500	19.250		-
Pereira, Mercasa	51.632	51.953	51.793		=	Cali, Siloé	19.500	19.500	19.500		+
Popayán, Plaza de mercado del barrio Bolívar	42.632	51.120	46.900		+	Cartagena, Bazurto	19.000	20.500	19.625		-
Tuluá (Valle del Cauca)	38.400	52.517	46.089		+	Cartago (Valle del Cauca)	16.500	17.500	17.000		-
Valledupar, Mercado Nuevo	47.222	51.389	49.537		-	Cúcuta, Cenabastos	23.000	24.000	23.333		=
Villavicencio, CAV	54.722	55.260	54.991		+	Manizales, Centro Galerías	18.000	18.600	18.300		=
Queso campesino						Medellín, Central Mayorista de Antioquia	21.900	22.100	21.975		+
Armenia, Mercar	21.000	22.000	21.667		=	Medellín, Plaza Minorista "José María Villa"	20.000	21.000	20.375		+
Bogotá, D.C., Corabastos	14.000	16.000	14.750		-	Montería, Mercado del Sur	19.000	20.000	19.750		-
Bogotá, D.C., Paloquemao	16.000	16.000	16.000		=	Santa Marta (Magdalena)	18.000	18.500	18.250		-
Bogotá, D.C., Plaza España	15.000	16.000	15.667		-	Sincelejo, Nuevo Mercado	18.000	19.000	18.500		+
Bogotá, D.C., Plaza Las Flores	14.000	15.000	14.750		-	Valledupar, Mercado Nuevo	22.000	22.500	22.167		-
Bucaramanga, Mercados del centro	20.000	21.000	20.333		+	Villavicencio, CAV	18.000	20.000	18.500		-
Cali, Galería Alameda	19.000	20.000	19.500		+	Queso cuajada					
Cali, La Floresta	19.000	19.500	19.167		=	Armenia, Mercar	14.000	15.000	14.667		=
Cali, Santa Elena	19.000	19.000	19.000		-	Bogotá, D.C., Corabastos	15.500	18.000	16.833		+
Cali, Siloé	19.000	19.500	19.167		+	Bogotá, D.C., Paloquemao	16.000	16.000	16.000		-
Cúcuta, Cenabastos	21.000	22.000	21.667		-	Bogotá, D.C., Plaza Las Flores	15.000	17.000	16.000		=
Florencia (Caquetá)	14.000	14.000	14.000		=	Bucaramanga, Mercados del centro	20.000	20.000	20.000		-
Ibagué, Plaza La 21	16.000	16.000	16.000		=	Buenaventura (Valle del Cauca)	18.000	19.000	18.667		-
Manizales, Centro Galerías	20.000	20.000	20.000		=	Cali, Galería Alameda	13.500	14.000	13.667		=
Medellín, Central Mayorista de Antioquia	29.659	31.200	30.515		-	Cali, La Floresta	13.500	14.000	13.667		=
Montería, Mercado del Sur	18.000	19.000	18.750		=	Cali, Santa Elena	13.500	13.700	13.625		+
Palmira (Valle del Cauca)	20.000	20.000	20.000		=	Cali, Siloé	13.500	14.000	13.733		+
Tuluá (Valle del Cauca)	19.000	20.000	19.500		-	Cartago (Valle del Cauca)	15.000	15.500	15.167		-
Villavicencio, CAV	15.000	16.000	15.250		-	Cúcuta, Cenabastos	20.000	20.000	20.000		=
Queso Caquetá						Medellín, Central Mayorista de Antioquia	18.960	20.400	19.590		-
Cali, Galería Alameda	19.000	20.000	19.667		+	Medellín, Plaza Minorista "José María Villa"	15.900	16.200	16.025		=
Cali, La Floresta	19.000	19.000	19.000		-	Palmira (Valle del Cauca)	18.000	18.000	18.000		+
						Popayán, Plaza de mercado del barrio Bolívar	13.000	13.200	13.067		-

Cuadro 6. Mercados mayoristas. Precios de venta de huevos y lácteos (conclusión)
2025 (15 al 21 de marzo)

Productos y mercados	Pesos por kilogramo				Tendencia	Productos y mercados	Pesos por kilogramo				Tendencia
	Mínimo	Máximo	Medio	Precios			Mínimo	Máximo	Medio	Precios	
Queso cuajada (continuación)						Queso doble crema (continuación)					
Tuluá (Valle del Cauca)	14.000	15.000	14.500		-	Cali, La Floresta	20.000	20.000	20.000		+
Villavicencio, CAV	16.000	17.000	16.500		-	Cali, Santa Elena	19.000	19.500	19.250		=
Queso doble crema						Cali, Silóe	19.000	20.000	19.667		=
Armenia, Mercar	21.000	22.000	21.667		=	Cúcuta, Cenabastos	19.000	20.500	19.500		=
Bogotá, D.C., Corabastos	15.200	18.000	16.700		+	Florencia (Caquetá)	16.800	16.800	16.800		=
Bogotá, D.C., Paloquemao	16.800	18.400	17.600		+	Ibagué, Plaza La 21	20.000	20.000	20.000		=
Bogotá, D.C., Plaza España	17.400	18.400	17.933		+	Medellín, Central Mayorista de Antioquia	24.000	24.200	24.099		+
Bogotá, D.C., Plaza Las Flores	16.800	17.200	16.900		+	Palmira (Valle del Cauca)	20.000	20.000	20.000		=
Bucaramanga, Mercados del centro	18.000	20.000	19.333		=	Popayán, Plaza de mercado del barrio Bolívar	18.000	18.400	18.133		=
Buenaventura (Valle del Cauca)	20.000	21.000	20.333		=	Tuluá (Valle del Cauca)	20.800	22.000	21.400		-
Cali, Galería Alameda	19.000	20.000	19.333		=	Villavicencio, CAV	17.000	21.600	19.350		-

TENDENCIAS

---	-	+	+++
Variación mayor al -20 %	Variación entre 0 % y -10 %	Variación entre 0 % y 10 %	Variación mayor al 20 %
--	=	++	n. d.
Variación entre -10 % y -20 %	Variación igual a 0 %	Variación entre 10 % y 20 %	No determinado

Cuadro 7. Mercados mayoristas. Precios de venta de carnes 2025 (15 al 21 de marzo)

Productos y mercados	Pesos por kilogramo				Tendencia	Productos y mercados	Pesos por kilogramo				Tendencia			
	Mínimo	Máximo	Medio				Mínimo	Máximo	Medio					
Alas de pollo con costillar						Carne de cerdo, brazo sin hueso (continuación)								
Armenia, Mercar	9.000	9.400	9.133	=	Bogotá, D.C., Plaza Las Flores	18.000	19.000	18.625	+	Bogotá, D.C., Carnes barrio María Paz	18.000	20.000	19.000	-
Barranquilla, Barranquillita	8.100	8.200	8.167	-	Buenaventura (Valle del Cauca)	29.000	30.000	29.667	+	Bogotá, D.C., Frigorífico Ble Ltda.	19.000	22.000	20.750	-
Barranquilla, Granabastos	8.300	8.400	8.350	=	Cali, Santa Elena	22.700	23.000	22.875	-	Bogotá, D.C., Frigorífico Guadalupe	18.000	20.000	19.000	-
Bogotá, D.C., Carnes barrio María Paz	7.000	9.500	7.750	+	Cartagena, Bazaruto	19.000	20.000	19.333	=	Bogotá, D.C., Paloquemao	19.000	20.000	19.667	-
Bogotá, D.C., Frigorífico Ble Ltda.	9.000	10.000	9.750	-	Ibagué, Plaza La 21	20.000	22.000	21.300	=	Bogotá, D.C., Plaza Las Flores	19.000	21.000	20.000	-
Bogotá, D.C., Frigorífico Guadalupe	8.900	9.500	9.133	-	Malambo (Atlántico), Carnes y carnes	18.500	18.500	18.500	+	Cúcuta, Cenabastos	20.500	21.000	20.667	-
Bogotá, D.C., Plaza Las Flores	7.000	8.000	7.750	+	Medellín, Central Mayorista de Antioquia	21.500	22.400	21.975	=	Cúcuta, La Nueva Sexta	20.500	21.000	20.667	-
Buenaventura (Valle del Cauca)	10.000	10.400	10.133	-	Montería, Mercado del Sur	21.000	22.000	21.750	=	Ibagué, Plaza La 21	21.900	22.400	22.100	=
Cali, Galería Alameda	9.400	9.600	9.533	+	Palmira (Valle del Cauca)	23.000	24.000	23.250	=	Villavicencio, CAV	19.000	20.000	19.250	=
Cali, Santa Elena	9.000	9.400	9.250	-	Pasto, El Potrerillo	22.000	24.000	23.500	=	Yopal (Casanare)	22.000	22.000	22.000	=
Cartagena, Bazaruto	7.500	7.800	7.600	+	Pereira, La 41	21.000	23.000	22.000	=					
Florencia (Cauquetá)	13.000	13.000	13.000	=	Popayán, Plaza de mercado del barrio Bolívar	22.000	22.000	22.000	=					
Ibagué, Plaza La 21	7.600	8.000	7.800	=	Sincelejo, Nuevo Mercado	18.000	19.000	18.500	=					
Montería, Mercado del Sur	7.800	8.200	8.000	-	Tuluá (Valle del Cauca)	21.000	22.500	21.750	+					
Neiva, Surabastos	7.000	8.000	7.400	-	Valledupar, Mercado Nuevo	22.000	24.000	22.667	+					
Palmira (Valle del Cauca)	9.000	9.400	9.200	-	Villavicencio, CAV	18.000	19.000	18.750	=					
Santa Marta (Magdalena)	6.500	8.900	7.600	+	Yopal (Casanare)	22.000	22.000	22.000	=					
Sincelejo, Nuevo Mercado	7.000	7.200	7.100	+										
Tuluá (Valle del Cauca)	14.000	14.400	14.200	+										
Valledupar, Mercado Nuevo	7.000	7.300	7.150	-										
Villavicencio, CAV	7.200	8.000	7.700	-										
Alas de pollo sin costillar						Carne de cerdo, cabeza de lomo								
Arauca (Arauca)	7.300	7.300	7.300	=	Bogotá, D.C., Carnes barrio María Paz	18.000	20.000	19.000	-					
Bogotá, D.C., Carnes barrio María Paz	10.000	12.000	10.750	=	Bogotá, D.C., Frigorífico Ble Ltda.	19.000	22.000	20.750	-					
Bogotá, D.C., Frigorífico Ble Ltda.	11.000	12.000	11.500	-	Bogotá, D.C., Frigorífico Guadalupe	18.000	20.000	19.000	-					
Bogotá, D.C., Frigorífico Guadalupe	11.000	11.500	11.167	+	Bogotá, D.C., Paloquemao	19.000	20.000	19.667	-					
Bogotá, D.C., Paloquemao	11.000	12.000	11.250	-	Bogotá, D.C., Plaza Las Flores	19.000	21.000	20.000	-					
Bogotá, D.C., Plaza Las Flores	9.000	9.500	9.125	+	Cúcuta, Cenabastos	20.500	21.000	20.667	-					
Bucaramanga, Frigoríficos	9.200	10.000	9.667	=	Cúcuta, La Nueva Sexta	20.500	21.000	20.667	-					
Cúcuta, Cenabastos	11.500	12.300	11.867	-	Ibagué, Plaza La 21	21.900	22.400	22.100	=					
Medellín, Central Mayorista de Antioquia	12.500	13.900	13.275	+	Villavicencio, CAV	19.000	20.000	19.250	=					
Medellín, Plaza Minorista "José María Villa"	8.400	8.600	8.500	+	Yopal (Casanare)	22.000	22.000	22.000	=					
Carne de cerdo, brazo con hueso						Carne de cerdo, costilla								
Barranquilla, Barranquillita	17.000	18.000	17.667	=	Barranquilla, Barranquillita	17.000	18.000	17.667	=					
Bogotá, D.C., Carnes barrio María Paz	16.500	18.000	17.375	+	Bogotá, D.C., Carnes barrio María Paz	20.000	22.000	20.500	-					
Bogotá, D.C., Frigorífico Ble Ltda.	18.000	20.000	19.000	-	Bogotá, D.C., Frigorífico Ble Ltda.	22.000	28.000	25.000	-					
Bogotá, D.C., Frigorífico Guadalupe	16.000	17.000	16.667	-	Bogotá, D.C., Frigorífico Guadalupe	19.000	21.000	19.875	-					
Bogotá, D.C., Paloquemao	16.000	18.000	17.500	+	Bogotá, D.C., Paloquemao	20.000	22.000	21.500	+					
Bogotá, D.C., Plaza Las Flores	17.500	18.000	17.750	+	Bogotá, D.C., Plaza Las Flores	20.000	22.000	21.500	+					
Cúcuta, Cenabastos	21.000	21.000	21.000	-	Buenaventura (Valle del Cauca)	29.000	29.600	29.367	+					
Montería, Mercado del Sur	17.500	18.000	17.875	=	Cali, Santa Elena	26.700	27.200	26.925	+					
Sincelejo, Nuevo Mercado	16.000	16.000	16.000	=	Cartagena, Bazaruto	17.000	18.200	17.675	+					
Valledupar, Mercado Nuevo	19.000	19.000	19.000	+	Cúcuta, Cenabastos	20.500	20.500	20.500	-					
					Cúcuta, La Nueva Sexta	20.500	21.000	20.667	-					
					Florencia (Cauquetá)	24.000	24.000	24.000	=					
					Ibagué, Plaza La 21	24.000	24.600	24.367	-					
					Malambo (Atlántico), Carnes y carnes	25.900	25.900	25.900	=					
					Manizales, Centro Galerías	19.500	22.000	21.167	=					
					Medellín, Central Mayorista de Antioquia	26.900	27.800	27.338	+					
					Medellín, Plaza Minorista "José María Villa"	23.500	25.000	24.125	+					
					Montería, Mercado del Sur	19.000	19.000	19.000	=					
					Palmira (Valle del Cauca)	20.000	21.000	20.500	=					

Cuadro 7. Mercados mayoristas. Precios de venta de carnes (continuación)
2025 (15 al 21 de marzo)

Productos y mercados	Pesos por kilogramo				Tendencia	Productos y mercados	Pesos por kilogramo				Tendencia
	Mínimo	Máximo	Medio				Mínimo	Máximo	Medio		
Carne de cerdo, costilla (continuación)						Carne de cerdo, lomo sin hueso (continuación)					
Pasto, El Potrerillo	20.000	25.000	22.750	=		Cartagena, Bazurto	16.500	17.500	17.075	-	
Pereira, La 41	23.000	24.000	23.500	=		Cúcuta, Cenabastos	22.500	23.000	22.667	+	
Popayán, Plaza de mercado del barrio Bolívar	21.000	22.000	21.667	=		Cúcuta, La Nueva Sexta	22.000	23.000	22.500	+	
Tuluá (Valle del Cauca)	24.000	24.000	24.000	+		Florencia (Caquetá)	26.000	26.000	26.000	=	
Tunja, Complejo de Servicios del Sur	22.000	24.000	23.333	+		Ibagué, Plaza La 21	23.800	24.200	24.000	+	
Valledupar, Mercado Nuevo	21.000	23.000	22.000	+		Malambo (Atlántico), Carnes y carnes	26.300	26.300	26.300	+	
Villavicencio, CAV	19.000	20.000	19.250	=		Manizales, Centro Galerías	24.000	24.000	24.000	+	
Yopal (Casanare)	22.000	22.000	22.000	=		Medellín, Central Mayorista de Antioquia	25.900	26.150	26.000	=	
						Medellín, Plaza Minorista "José María Villa"	23.900	24.500	24.100	-	
						Montería, Mercado del Sur	24.000	25.000	24.250	-	
						Neiva, Surabastos	20.000	22.000	20.667	+	
						Palmira (Valle del Cauca)	24.000	25.000	24.500	=	
						Pasto, El Potrerillo	24.000	26.000	25.500	=	
						Pereira, La 41	25.000	25.000	25.000	=	
						Popayán, Plaza de mercado del barrio Bolívar	26.000	27.000	26.333	=	
						Sincelejo, Nuevo Mercado	20.000	20.000	20.000	=	
						Tuluá (Valle del Cauca)	26.000	26.000	26.000	=	
						Tunja, Complejo de Servicios del Sur	22.000	23.000	22.500	-	
						Valledupar, Mercado Nuevo	25.000	26.000	25.667	+	
Carne de cerdo en canal						Carne de cerdo, perrnil con hueso					
Bogotá, D.C., Frigorífico Guadalupe	15.040	15.360	15.200	+		Barranquilla, Barranquillita	17.000	18.000	17.667	=	
Ibagué, Plaza La 21	15.700	16.000	15.847	-		Bogotá, D.C., Carnes barrio María Paz	17.000	18.000	17.750	-	
Malambo (Atlántico), Carnes y carnes	14.500	14.500	14.500	=		Bogotá, D.C., Frigorífico Ble Ltda.	19.000	22.000	20.125	+	
Pereira, La 41	14.500	14.600	14.550	+		Bogotá, D.C., Frigorífico Guadalupe	17.500	18.000	17.833	-	
Popayán, Plaza de mercado del barrio Bolívar	15.500	15.600	15.533	-		Bogotá, D.C., Plaza Las Flores	18.000	19.000	18.625	-	
						Cúcuta, Cenabastos	20.500	20.500	20.500	-	
						Cúcuta, La Nueva Sexta	20.500	21.000	20.833	-	
						Ibagué, Plaza La 21	21.600	21.900	21.767	=	
						Montería, Mercado del Sur	18.000	19.000	18.500	-	
						Sincelejo, Nuevo Mercado	16.000	16.000	16.000	=	
						Valledupar, Mercado Nuevo	18.000	20.000	19.000	+	
						Villavicencio, CAV	17.000	19.000	18.500	-	
						Yopal (Casanare)	20.000	20.000	20.000	=	
Carne de cerdo, espinazo						Carne de cerdo, perrnil sin hueso					
Buenaventura (Valle del Cauca)	15.000	16.000	15.333	=		Bogotá, D.C., Carnes barrio María Paz	18.000	19.000	18.625	-	
Cali, Santa Elena	11.000	11.500	11.275	-		Bogotá, D.C., Frigorífico Ble Ltda.	20.000	24.000	22.250	-	
Cúcuta, Cenabastos	8.000	8.000	8.000	=		Bogotá, D.C., Frigorífico Guadalupe	18.500	19.000	18.750	-	
Manizales, Centro Galerías	11.000	13.000	12.000	=		Bogotá, D.C., Plaza Las Flores	19.000	20.000	19.625	-	
Medellín, Central Mayorista de Antioquia	10.300	12.200	11.425	=		Buenaventura (Valle del Cauca)	27.000	28.000	27.667	-	
Medellín, Plaza Minorista "José María Villa"	9.500	10.000	9.775	+		Cali, Santa Elena	25.000	26.200	25.675	-	
Montería, Mercado del Sur	19.000	19.000	19.000	=		Cartagena, Bazurto	17.500	18.500	18.000	+	
Neiva, Surabastos	7.000	8.000	7.667	=		Cúcuta, Cenabastos	22.000	22.500	22.167	+	
Palmira (Valle del Cauca)	15.000	16.000	15.500	=		Cúcuta, La Nueva Sexta	22.500	23.000	22.833	+	
Pasto, El Potrerillo	15.000	20.000	17.667	=		Ibagué, Plaza La 21	22.000	22.400	22.133	-	
Pereira, La 41	14.000	14.000	14.000	=		Malambo (Atlántico), Carnes y carnes	24.500	24.500	24.500	=	
Popayán, Plaza de mercado del barrio Bolívar	16.000	16.000	16.000	=		Manizales, Centro Galerías	20.000	22.000	21.333	+	
Tuluá (Valle del Cauca)	14.500	15.000	14.750	+		Medellín, Central Mayorista de Antioquia	22.350	22.900	22.600	=	
Tunja, Complejo de Servicios del Sur	17.000	18.000	17.667	+		Medellín, Plaza Minorista "José María Villa"	20.500	22.000	21.125	-	
						Montería, Mercado del Sur	22.000	23.000	22.500	=	

Cuadro 7. Mercados mayoristas. Precios de venta de carnes (continuación)
2025 (15 al 21 de marzo)

Productos y mercados	Pesos por kilogramo				Tendencia	Productos y mercados	Pesos por kilogramo				Tendencia
	Mínimo	Máximo	Medio				Mínimo	Máximo	Medio		
Carne de cerdo, pernil sin hueso (continuación)						Carne de res, bola de brazo (continuación)					
Palmira (Valle del Cauca)	21.000	22.000	21.750	-		Cartagena, Bazurto	26.050	31.000	28.013	=	
Pasto, El Potrerillo	24.000	24.000	24.000	=		Cúcuta, Cenabastos	26.000	27.000	26.333	-	
Pereira, La 41	23.000	23.000	23.000	=		Cúcuta, La Nueva Sexta	26.000	27.000	26.667	+	
Popayán, Plaza de mercado del barrio Bolívar	23.000	23.000	23.000	=		Ibagué, Plaza La 21	26.600	28.200	27.567	=	
Sincelejo, Nuevo Mercado	18.000	19.000	18.500	=		Malambo (Atlántico), Carnes y carnes	31.900	31.900	31.900	+	
Tuluá (Valle del Cauca)	24.000	25.000	24.500	+		Manizales, Centro Galerías	24.000	27.000	25.333	=	
Tunja, Complejo de Servicios del Sur	20.000	24.000	21.333	-		Medellín, Central Mayorista de Antioquia	33.500	33.700	33.588	=	
Villavicencio, CAV	19.000	20.000	19.250	=		Montería, Mercado del Sur	25.000	25.500	25.250	=	
Yopal (Casanare)	22.000	22.000	22.000	=		Palmira (Valle del Cauca)	25.000	30.000	27.500	+	
						Pasto, El Potrerillo	22.000	26.000	24.500	=	
						Pereira, La 41	29.000	29.000	29.000	=	
						Popayán, Plaza de mercado del barrio Bolívar	28.000	29.000	28.333	+	
						Sincelejo, Nuevo Mercado	25.000	25.000	25.000	=	
						Tuluá (Valle del Cauca)	30.000	32.000	31.000	+	
						Valledupar, Mercado Nuevo	29.000	29.000	29.000	+	
Carne de cerdo, tocineta plancha						Carne de res, bola de pierna					
Manizales, Centro Galerías	24.500	24.500	24.500	+		Barranquilla, Barranquillita	26.000	27.000	26.333	=	
						Barranquilla, Granabastos	26.500	26.700	26.617	+	
Carne de cerdo, tocino barriga						Bogotá, D.C., Carnes barrio María Paz	25.000	30.000	26.750	-	
Bogotá, D.C., Carnes barrio María Paz	18.000	23.000	20.750	-		Bogotá, D.C., Frigorífico Ble Ltda.	24.000	28.000	26.000	+	
Bogotá, D.C., Frigorífico Ble Ltda.	22.000	26.000	24.250	-		Bogotá, D.C., Frigorífico Guadalupe	25.000	26.000	25.750	+	
Bogotá, D.C., Frigorífico Guadalupe	21.500	23.000	22.125	-		Bogotá, D.C., Frigorífico Guadalupe	25.000	26.000	25.750	+	
Bogotá, D.C., Plaza Las Flores	22.000	23.000	22.250	=		Bogotá, D.C., Paloquemao	27.000	28.000	27.250	+	
Florencia (Caquetá)	23.000	23.000	23.000	=		Buenaventura (Valle del Cauca)	29.000	30.000	29.667	-	
Ibagué, Plaza La 21	18.200	18.600	18.400	=		Cali, Santa Elena	31.800	32.500	32.075	+	
Medellín, Central Mayorista de Antioquia	28.700	30.000	29.425	=		Cartagena, Bazurto	26.050	31.000	28.013	=	
Medellín, Plaza Minorista "José María Villa"	26.000	28.000	27.350	-		Cúcuta, Cenabastos	26.000	27.000	26.333	-	
Neiva, Surabastos	14.000	16.000	15.333	=		Cúcuta, La Nueva Sexta	26.000	27.000	26.667	-	
Palmira (Valle del Cauca)	21.000	22.000	21.250	=		Florencia (Caquetá)	28.000	28.000	28.000	=	
Pereira, La 41	25.000	25.000	25.000	=		Ibagué, Plaza La 21	26.600	27.900	27.167	=	
Popayán, Plaza de mercado del barrio Bolívar	17.400	17.600	17.500	-		Malambo (Atlántico), Carnes y carnes	31.900	31.900	31.900	+	
Tunja, Complejo de Servicios del Sur	18.000	18.000	18.000	-		Manizales, Centro Galerías	26.000	29.000	27.000	=	
						Medellín, Central Mayorista de Antioquia	33.900	35.900	34.925	+	
						Medellín, Plaza Minorista "José María Villa"	30.000	32.000	31.000	-	
						Montería, Mercado del Sur	25.000	25.500	25.250	=	
						Neiva, Surabastos	24.000	25.000	24.333	-	
						Palmira (Valle del Cauca)	25.000	30.000	27.500	+	
						Pasto, El Potrerillo	24.000	26.000	25.000	=	
						Pereira, La 41	29.000	29.000	29.000	=	
						Popayán, Plaza de mercado del barrio Bolívar	28.000	29.000	28.333	+	
						Sincelejo, Nuevo Mercado	25.000	25.000	25.000	=	
						Tuluá (Valle del Cauca)	30.000	32.000	31.000	+	
						Valledupar, Mercado Nuevo	29.000	29.000	29.000	+	
						Villavicencio, CAV	24.000	24.000	24.000	=	
						Yopal (Casanare)	26.000	26.000	26.000	=	
						Carne de res, bola					
						Barranquilla, Barranquillita	26.000	27.000	26.667	+	
						Barranquilla, Granabastos	26.900	27.000	26.967	=	
						Bogotá, D.C., Carnes barrio María Paz	25.000	30.000	26.750	-	

Cuadro 7. Mercados mayoristas. Precios de venta de carnes (continuación)
2025 (15 al 21 de marzo)

Productos y mercados	Pesos por kilogramo				Tendencia	Productos y mercados	Pesos por kilogramo				Tendencia
	Mínimo	Máximo	Medio				Mínimo	Máximo	Medio		
Carne de res, bota (continuación)						Carne de res, centro de pierna (continuación)					
Bogotá, D.C., Frigorífico Ble Ltda.	24.000	28.000	26.000		+	Bogotá, D.C., Frigorífico Guadalupe	25.000	26.000	25.750		+
Bogotá, D.C., Frigorífico Guadalupe	25.000	26.000	25.750		+	Bogotá, D.C., Paloquemao	27.000	28.000	27.250		+
Bogotá, D.C., Paloquemao	27.000	28.000	27.250		+	Bucaramanga, Frigoríficos	37.900	39.600	38.750		n.d.
Cartagena, Bazurto	25.500	31.000	27.875		-	Cartagena, Bazurto	26.050	31.000	28.013		=
Cúcuta, Cenabastos	26.000	27.000	26.333		-	Cúcuta, Cenabastos	26.000	27.000	26.667		+
Ibagué, Plaza La 21	25.000	26.900	25.900		=	Cúcuta, La Nueva Sexta	26.000	27.000	26.667		=
Malambo (Atlántico), Carnes y carnes	31.900	31.900	31.900		+	Ibagué, Plaza La 21	26.600	28.200	27.567		=
Manizales, Centro Galerías	26.000	28.000	27.000		=	Malambo (Atlántico), Carnes y carnes	29.800	29.800	29.800		+
Medellín, Central Mayorista de Antioquia	33.300	33.900	33.600		=	Manizales, Centro Galerías	26.000	29.000	27.333		=
Medellín, Plaza Minorista "José María Villa"	30.000	32.000	31.000		-	Medellín, Central Mayorista de Antioquia	33.900	34.950	34.375		=
Montería, Mercado del Sur	25.000	25.500	25.250		=	Medellín, Plaza Minorista "José María Villa"	30.000	32.000	31.000		-
Sincelejo, Nuevo Mercado	25.000	25.000	25.000		=	Montería, Mercado del Sur	25.000	25.500	25.250		=
Valledupar, Mercado Nuevo	29.000	29.000	29.000		+	Pereira, La 41	30.000	30.000	30.000		=
Villavicencio, CAV	24.000	24.000	24.000		=	Sincelejo, Nuevo Mercado	25.000	25.000	25.000		=
Yopal (Casanare)	26.000	26.000	26.000		=	Valledupar, Mercado Nuevo	29.000	29.000	29.000		+
						Villavicencio, CAV	24.000	24.000	24.000		=
						Yopal (Casanare)	26.000	26.000	26.000		=
Carne de res, cadera						Carne de res, chatas					
Barranquilla, Barranquillita	26.000	27.000	26.333		=	Barranquilla, Barranquillita	29.000	30.000	29.333		=
Barranquilla, Granabastos	27.000	27.100	27.033		-	Barranquilla, Granabastos	28.900	29.000	28.937		-
Bogotá, D.C., Carnes barrio María Paz	25.000	30.000	26.750		-	Bogotá, D.C., Carnes barrio María Paz	32.000	34.000	32.667		-
Bogotá, D.C., Frigorífico Ble Ltda.	24.000	28.000	26.000		+	Bogotá, D.C., Frigorífico Ble Ltda.	32.000	38.000	35.000		+
Bogotá, D.C., Frigorífico Guadalupe	25.000	26.000	25.750		+	Bogotá, D.C., Frigorífico Guadalupe	31.000	33.000	32.000		-
Bogotá, D.C., Paloquemao	27.000	28.000	27.250		+	Bogotá, D.C., Paloquemao	36.000	38.000	36.500		+
Bucaramanga, Frigoríficos	38.900	43.700	41.300		=	Bucaramanga, Frigoríficos	53.900	62.500	58.200		=
Buenaventura (Valle del Cauca)	32.000	33.000	32.333		+	Cali, Santa Elena	43.000	44.000	43.300		+
Cali, Santa Elena	31.000	32.500	31.800		+	Cartagena, Bazurto	28.000	32.400	30.875		=
Cartagena, Bazurto	26.050	31.000	28.013		=	Cúcuta, Cenabastos	34.000	36.000	35.000		=
Cúcuta, Cenabastos	26.000	27.000	26.667		-	Cúcuta, La Nueva Sexta	35.000	36.000	35.667		+
Ibagué, Plaza La 21	26.600	28.200	27.567		=	Ibagué, Plaza La 21	32.000	34.000	33.000		=
Malambo (Atlántico), Carnes y carnes	31.900	31.900	31.900		+	Malambo (Atlántico), Carnes y carnes	40.200	40.200	40.200		+
Manizales, Centro Galerías	26.000	29.000	27.000		=	Medellín, Central Mayorista de Antioquia	50.800	51.500	51.050		=
Medellín, Central Mayorista de Antioquia	33.900	35.750	34.763		+	Medellín, Plaza Minorista "José María Villa"	40.000	42.000	40.875		+
Medellín, Plaza Minorista "José María Villa"	30.000	32.000	31.000		-	Montería, Mercado del Sur	31.000	32.000	31.750		+
Montería, Mercado del Sur	25.000	25.500	25.250		=	Palmira (Valle del Cauca)	30.000	32.000	31.000		=
Palmira (Valle del Cauca)	25.000	27.000	25.750		=	Pasto, El Potrerillo	24.000	27.000	25.750		=
Pasto, El Potrerillo	24.000	26.000	25.000		=	Pereira, La 41	34.000	36.000	35.000		=
Pereira, La 41	29.000	29.000	29.000		=	Popayán, Plaza de mercado del barrio Bolívar	42.000	43.000	42.667		+
Popayán, Plaza de mercado del barrio Bolívar	30.000	31.000	30.667		+	Sincelejo, Nuevo Mercado	25.000	25.000	25.000		=
Sincelejo, Nuevo Mercado	25.000	25.000	25.000		=	Tuluá (Valle del Cauca)	36.000	36.000	36.000		+
Tuluá (Valle del Cauca)	30.000	32.000	31.000		+	Valledupar, Mercado Nuevo	33.000	34.000	33.333		+
Valledupar, Mercado Nuevo	29.000	29.000	29.000		+	Villavicencio, CAV	25.000	28.000	26.750		-
Villavicencio, CAV	24.000	24.000	24.000		=	Yopal (Casanare)	29.000	30.000	29.500		=
Yopal (Casanare)	26.000	26.000	26.000		=						
Carne de res, centro de pierna						Carne de res, cogote					
Barranquilla, Barranquillita	24.000	25.000	24.667		+	Bogotá, D.C., Carnes barrio María Paz	18.000	20.000	19.500		-
Barranquilla, Granabastos	27.000	27.100	27.033		=	Bogotá, D.C., Frigorífico Ble Ltda.	19.000	20.000	19.750		+
Bogotá, D.C., Carnes barrio María Paz	25.000	30.000	26.750		-	Bogotá, D.C., Frigorífico Guadalupe	18.500	20.000	19.250		+
Bogotá, D.C., Frigorífico Ble Ltda.	24.000	28.000	26.000		+	Bogotá, D.C., Paloquemao	20.000	22.000	21.500		+
						Ibagué, Plaza La 21	12.600	13.000	12.800		=

Cuadro 7. Mercados mayoristas. Precios de venta de carnes (continuación)
2025 (15 al 21 de marzo)

Productos y mercados	Pesos por kilogramo				Tendencia	Productos y mercados	Pesos por kilogramo				Tendencia
	Mínimo	Máximo	Medio				Mínimo	Máximo	Medio		
Carne de res, cogote (continuación)						Carne de res, falda (continuación)					
Montería, Mercado del Sur	21.000	22.000	21.750		+	Medellín, Central Mayorista de Antioquia	29.900	31.800	31.100		=
Pereira, La 41	22.000	22.000	22.000		=	Medellín, Plaza Minorista "José María Villa"	27.500	28.000	27.825		-
Carne de res, costilla						Montería, Mercado del Sur	25.000	25.500	25.250		=
Barranquilla, Barranquillita	16.000	17.000	16.667		+	Palmira (Valle del Cauca)	18.000	20.000	19.000		=
Bogotá, D.C., Carnes barrio María Paz	20.000	21.000	20.500		+	Pasto, El Potrerillo	20.000	22.000	21.000		=
Bogotá, D.C., Frigorífico Ble Ltda.	16.000	18.000	16.750		-	Pereira, La 41	22.000	22.000	22.000		=
Bogotá, D.C., Frigorífico Guadalupe	18.500	20.000	19.125		=	Popayán, Plaza de mercado del barrio	21.000	21.000	21.000		+
Bogotá, D.C., Paloquemao	20.000	22.000	20.750		-	Bolívar					
Bucaramanga, Frigoríficos	43.000	48.000	45.500		=	Tuluá (Valle del Cauca)	17.500	17.500	17.500		+
Buenaventura (Valle del Cauca)	24.000	25.000	24.333		+	Carne de res, lomo de brazo					
Cali, Santa Elena	16.000	17.000	16.450		-	Bogotá, D.C., Paloquemao	27.000	28.000	27.250		++
Cartagena, Bazurto	15.000	18.000	16.250		=	Cúcuta, Cenabastos	24.000	25.000	24.333		=
Cúcuta, Cenabastos	20.500	21.000	20.667		-	Cúcuta, La Nueva Sexta	24.000	25.000	24.667		-
Cúcuta, La Nueva Sexta	20.500	21.500	20.833		-	Montería, Mercado del Sur	25.000	25.500	25.250		=
Ibagué, Plaza La 21	15.000	15.600	15.200		=	Pasto, El Potrerillo	22.000	26.000	24.500		=
Malambo (Atlántico), Carnes y carnes	16.500	16.500	16.500		+	Pereira, La 41	29.000	29.000	29.000		=
Manizales, Centro Galerías	18.000	19.000	18.333		=	Popayán, Plaza de mercado del barrio	28.000	29.000	28.333		+
Medellín, Central Mayorista de Antioquia	21.000	22.500	21.775		=	Bolívar					
Medellín, Plaza Minorista "José María Villa"	16.800	17.000	16.950		+	Sincelejo, Nuevo Mercado	21.000	21.000	21.000		=
Montería, Mercado del Sur	14.000	15.000	14.250		=	Valledupar, Mercado Nuevo	30.000	30.000	30.000		+
Pasto, El Potrerillo	20.000	22.000	21.000		=	Carne de res, lomo fino					
Pereira, La 41	10.000	12.000	11.000		=	Barranquilla, Barranquillita	41.000	42.000	41.667		+
Popayán, Plaza de mercado del barrio	17.000	18.000	17.333		=	Barranquilla, Granabastos	41.800	42.000	41.933		=
Bolívar						Bogotá, D.C., Carnes barrio María Paz	41.000	43.000	41.667		-
Tuluá (Valle del Cauca)	18.000	18.000	18.000		+	Bogotá, D.C., Frigorífico Ble Ltda.	42.000	45.000	44.000		-
Valledupar, Mercado Nuevo	19.000	20.000	19.333		+	Bogotá, D.C., Frigorífico Guadalupe	40.000	45.000	41.750		-
Villavicencio, CAV	18.000	20.000	19.250		+	Bogotá, D.C., Paloquemao	42.000	48.000	45.000		-
Yopal (Casanare)	18.000	18.000	18.000		=	Bucaramanga, Frigoríficos	76.400	85.400	80.900		=
Carne de res en canal						Buenaventura (Valle del Cauca)	34.000	35.000	34.333		+
Arauca (Arauca)	25.000	25.000	25.000		=	Cartagena, Bazurto	49.000	52.000	50.750		=
Ibagué, Plaza La 21	16.400	16.400	16.400		=	Cúcuta, Cenabastos	35.000	36.000	35.333		=
Malambo (Atlántico), Carnes y carnes	17.200	17.200	17.200		+	Cúcuta, La Nueva Sexta	35.000	36.000	35.333		=
Popayán, Plaza de mercado del barrio	16.700	16.900	16.800		+	Ibagué, Plaza La 21	36.000	38.000	37.000		-
Bolívar						Malambo (Atlántico), Carnes y carnes	53.100	53.100	53.100		+
Carne de res, falda						Manizales, Centro Galerías	31.500	36.000	33.167		=
Barranquilla, Barranquillita	21.000	22.000	21.667		+	Medellín, Central Mayorista de Antioquia	57.500	60.000	58.450		=
Barranquilla, Granabastos	22.900	23.000	22.950		-	Medellín, Plaza Minorista "José María Villa"	45.000	48.000	47.125		+
Bogotá, D.C., Carnes barrio María Paz	20.000	23.000	22.000		+	Montería, Mercado del Sur	39.000	40.000	39.750		=
Bogotá, D.C., Frigorífico Ble Ltda.	20.000	24.000	21.750		+	Palmira (Valle del Cauca)	30.000	31.000	30.750		-
Bogotá, D.C., Frigorífico Guadalupe	19.500	21.000	20.500		-	Pasto, El Potrerillo	24.000	30.000	27.500		=
Bogotá, D.C., Paloquemao	23.000	24.000	23.500		+	Pereira, La 41	36.000	36.000	36.000		=
Buenaventura (Valle del Cauca)	28.000	29.000	28.500		-	Popayán, Plaza de mercado del barrio	44.000	45.000	44.333		+
Cali, Santa Elena	28.000	28.400	28.100		-	Bolívar					
Cartagena, Bazurto	26.000	26.000	26.000		=	Sincelejo, Nuevo Mercado	27.000	27.000	27.000		=
Cúcuta, Cenabastos	24.000	25.000	24.333		=	Valledupar, Mercado Nuevo	38.000	38.000	38.000		+
Cúcuta, La Nueva Sexta	24.000	25.000	24.333		-	Villavicencio, CAV	32.000	36.000	35.000		=
Ibagué, Plaza La 21	22.000	22.800	22.300		=	Yopal (Casanare)	29.000	29.000	29.000		=
Malambo (Atlántico), Carnes y carnes	29.300	29.300	29.300		+						
Manizales, Centro Galerías	19.500	22.000	20.833		=						

Cuadro 7. Mercados mayoristas. Precios de venta de carnes (continuación)
2025 (15 al 21 de marzo)

Productos y mercados	Pesos por kilogramo				Tendencia	Productos y mercados	Pesos por kilogramo				Tendencia
	Mínimo	Máximo	Medio				Mínimo	Máximo	Medio		
Carne de res molida, murillo						Carne de res, muchacho (continuación)					
Bogotá, D.C., Carnes barrio María Paz	16.000	20.000	17.750	-		Pasto, El Potrerillo	24.000	26.000	25.000	=	
Bogotá, D.C., Frigorífico Ble Ltda.	19.000	21.000	20.000	-		Pereira, La 41	29.000	29.000	29.000	=	
Bogotá, D.C., Frigorífico Guadalupe	18.500	19.500	18.875	+		Popayán, Plaza de mercado del barrio Bolívar	27.000	28.000	27.333	=	
Bogotá, D.C., Paloquemao	20.000	22.000	21.250	+		Sincelejo, Nuevo Mercado	25.000	25.000	25.000	=	
Florencia (Caquetá)	22.000	22.000	22.000	=		Tuluá (Valle del Cauca)	30.000	32.000	31.000	+	
Ibagué, Plaza La 21	18.600	19.600	19.067	=		Valledupar, Mercado Nuevo	29.000	29.000	29.000	+	
						Villavicencio, CAV	24.000	26.000	25.250	+	
Carne de res, morrillo						Yopal (Casanare)	26.000	26.000	26.000	=	
Bogotá, D.C., Carnes barrio María Paz	21.500	23.000	22.125	-		Carne de res, murillo					
Bogotá, D.C., Frigorífico Ble Ltda.	21.000	24.000	22.500	-		Bogotá, D.C., Carnes barrio María Paz	17.000	18.500	17.833	-	
Bogotá, D.C., Frigorífico Guadalupe	21.000	22.000	21.500	=		Bogotá, D.C., Frigorífico Ble Ltda.	18.000	19.000	18.750	-	
Bogotá, D.C., Paloquemao	24.000	26.000	25.250	+		Bogotá, D.C., Frigorífico Guadalupe	18.500	19.500	18.875	+	
Buenaventura (Valle del Cauca)	28.000	29.000	28.667	+		Bogotá, D.C., Paloquemao	20.000	21.000	20.667	-	
Cali, Santa Elena	26.000	27.700	26.950	-		Bucaramanga, Frigoríficos	26.900	29.200	28.050	=	
Cúcuta, Cenabastos	24.000	25.000	24.667	=		Cúcuta, Cenabastos	24.000	25.000	24.333	=	
Cúcuta, La Nueva Sexta	24.000	25.000	24.667	=		Cúcuta, La Nueva Sexta	24.000	25.000	24.333	+	
Florencia (Caquetá)	24.000	24.000	24.000	=		Ibagué, Plaza La 21	20.000	22.000	20.867	=	
Ibagué, Plaza La 21	21.600	22.000	21.867	=		Manizales, Centro Galerías	22.000	24.000	23.000	=	
Malambo (Atlántico), Carnes y carnes	25.700	25.700	25.700	+		Medellín, Central Mayorista de Antioquia	26.500	28.900	27.975	+	
Medellín, Central Mayorista de Antioquia	28.650	30.400	29.575	-		Montería, Mercado del Sur	21.000	22.000	21.500	=	
Medellín, Plaza Minorista "José María Villa"	27.000	28.000	27.550	-		Neiva, Surabastos	18.000	19.000	18.333	-	
Montería, Mercado del Sur	22.000	22.000	22.000	=		Villavicencio, CAV	20.000	21.000	20.500	=	
Palmira (Valle del Cauca)	23.000	26.000	23.750	-		Yopal (Casanare)	20.000	20.000	20.000	=	
Pasto, El Potrerillo	20.000	26.000	23.000	=		Carne de res, paletero					
Pereira, La 41	25.000	25.000	25.000	=		Bogotá, D.C., Paloquemao	24.000	24.000	24.000	-	
Popayán, Plaza de mercado del barrio Bolívar	27.000	27.000	27.000	=		Cúcuta, Cenabastos	24.000	25.000	24.333	-	
Tuluá (Valle del Cauca)	26.000	27.000	26.500	-		Cúcuta, La Nueva Sexta	24.000	25.000	24.667	=	
Villavicencio, CAV	20.000	22.000	21.250	-		Ibagué, Plaza La 21	15.400	16.000	15.700	-	
Yopal (Casanare)	20.000	20.000	20.000	=		Malambo (Atlántico), Carnes y carnes	25.500	25.500	25.500	+	
Carne de res, muchacho						Manizales, Centro Galerías	24.000	27.000	25.000	=	
Barranquilla, Barranquillita	25.000	26.000	25.333	+		Medellín, Central Mayorista de Antioquia	30.900	33.000	32.075	-	
Barranquilla, Granabastos	26.700	26.900	26.783	-		Medellín, Plaza Minorista "José María Villa"	27.000	28.000	27.625	-	
Bogotá, D.C., Carnes barrio María Paz	31.000	36.000	33.250	+		Montería, Mercado del Sur	25.000	25.500	25.250	=	
Bogotá, D.C., Frigorífico Ble Ltda.	32.000	34.000	32.500	+		Pereira, La 41	29.000	29.000	29.000	=	
Bogotá, D.C., Paloquemao	29.000	32.000	30.750	+		Sincelejo, Nuevo Mercado	21.000	21.000	21.000	=	
Bucaramanga, Frigoríficos	39.900	41.000	40.450	n.d.		Valledupar, Mercado Nuevo	25.000	26.000	25.333	+	
Buenaventura (Valle del Cauca)	30.000	32.000	31.333	-		Carne de res, pecho					
Cali, Santa Elena	29.500	30.000	29.800	+		Bogotá, D.C., Carnes barrio María Paz	21.000	23.000	22.250	-	
Cartagena, Bazurto	27.000	33.000	29.250	=		Bogotá, D.C., Frigorífico Ble Ltda.	22.000	24.000	22.750	=	
Cúcuta, Cenabastos	25.000	25.000	25.000	+		Bogotá, D.C., Frigorífico Guadalupe	22.000	23.000	22.250	=	
Cúcuta, La Nueva Sexta	25.000	26.000	25.333	=		Bogotá, D.C., Paloquemao	23.000	26.000	24.000	-	
Ibagué, Plaza La 21	25.000	26.000	25.400	=		Bucaramanga, Frigoríficos	31.900	32.700	32.300	n.d.	
Malambo (Atlántico), Carnes y carnes	31.800	31.800	31.800	+		Buenaventura (Valle del Cauca)	28.000	29.000	28.667	+	
Manizales, Centro Galerías	26.000	28.000	26.667	=		Cali, Santa Elena	27.000	27.700	27.325	-	
Medellín, Central Mayorista de Antioquia	32.600	33.900	33.163	=		Cúcuta, Cenabastos	24.000	25.000	24.333	-	
Medellín, Plaza Minorista "José María Villa"	30.000	32.000	31.000	-		Cúcuta, La Nueva Sexta	24.000	25.000	24.667	=	
Montería, Mercado del Sur	25.000	25.500	25.250	=		Ibagué, Plaza La 21	23.600	24.000	23.867	=	
Palmira (Valle del Cauca)	25.000	28.000	25.750	-							

Cuadro 7. Mercados mayoristas. Precios de venta de carnes (continuación)
2025 (15 al 21 de marzo)

Productos y mercados	Pesos por kilogramo				Tendencia	Productos y mercados	Pesos por kilogramo				Tendencia
	Mínimo	Máximo	Medio				Mínimo	Máximo	Medio		
Carne de res, pecho (continuación)						Carne de res, sobrebarriga (continuación)					
Manizales, Centro Galerías	20.000	23.000	21.333	=		Cali, Santa Elena	31.600	32.500	32.150	+	
Medellín, Central Mayorista de Antioquia	26.500	28.700	27.375	-		Cartagena, Bazurto	28.000	32.000	29.250	=	
Medellín, Plaza Minorista "José María Villa"	24.000	24.000	24.000	-		Cúcuta, Cenabastos	26.000	27.000	26.333	=	
Montería, Mercado del Sur	22.000	22.000	22.000	=		Cúcuta, La Nueva Sexta	26.000	27.000	26.333	=	
Palmira (Valle del Cauca)	23.000	24.000	23.500	=		Florencia (Cauquetá)	24.000	24.000	24.000	=	
Pasto, El Potrerillo	20.000	24.000	22.000	=		Ibagué, Plaza La 21	20.800	21.000	20.867	-	
Pereira, La 41	24.000	24.000	24.000	=		Malambo (Atlántico), Carnes y carnes	26.500	26.500	26.500	+	
Popayán, Plaza de mercado del barrio Bolívar	27.000	27.000	27.000	=		Manizales, Centro Galerías	23.000	25.000	24.000	=	
Tuluá (Valle del Cauca)	27.000	28.000	27.500	+		Medellín, Central Mayorista de Antioquia	28.900	31.800	30.350	=	
Valledupar, Mercado Nuevo	25.000	26.000	25.333	+		Medellín, Plaza Minorista "José María Villa"	27.000	28.000	27.625	+	
						Montería, Mercado del Sur	21.000	21.000	21.000	=	
						Neiva, Surabastos	20.000	20.000	20.000	=	
Carne de res, punta de anca						Palmira (Valle del Cauca)	23.000	25.000	24.500	-	
Barranquilla, Barranquillita	26.000	27.000	26.333	=		Pasto, El Potrerillo	20.000	22.000	21.000	=	
Barranquilla, Granabastos	26.800	27.000	26.933	+		Pereira, La 41	25.000	25.000	25.000	=	
Bogotá, D.C., Carnes barrio María Paz	36.000	37.000	36.333	+		Popayán, Plaza de mercado del barrio Bolívar	28.000	29.000	28.333	=	
Bogotá, D.C., Frigorífico Ble Ltda.	32.000	38.000	35.250	+		Sincelejo, Nuevo Mercado	20.000	20.000	20.000	=	
Bogotá, D.C., Frigorífico Guadalupe	31.000	36.000	33.250	+		Tuluá (Valle del Cauca)	28.000	29.000	28.500	=	
Bogotá, D.C., Paloquemao	30.000	36.000	32.000	-		Valledupar, Mercado Nuevo	25.000	26.000	25.333	+	
Bucaramanga, Frigoríficos	58.900	65.400	62.150	=		Villavicencio, CAV	20.000	22.000	21.250	-	
Buenaventura (Valle del Cauca)	34.000	35.000	34.333	-		Yopal (Casanare)	22.000	22.000	22.000	=	
Cali, Santa Elena	47.000	48.500	47.750	+							
Cartagena, Bazurto	27.000	30.000	28.000	=		Menudencias de pollo					
Cúcuta, Cenabastos	32.000	35.000	34.000	+		Armenia, Mercar	8.000	8.400	8.267	=	
Cúcuta, La Nueva Sexta	34.000	35.000	34.667	+		Florencia (Cauquetá)	6.000	6.000	6.000	=	
Ibagué, Plaza La 21	32.000	34.000	33.333	=		Ibagué, Plaza La 21	2.500	2.800	2.600	=	
Malambo (Atlántico), Carnes y carnes	43.300	43.300	43.300	+		Montería, Mercado del Sur	4.500	5.000	4.625	=	
Manizales, Centro Galerías	31.500	36.000	33.167	=		Neiva, Surabastos	3.800	4.000	3.867	-	
Medellín, Central Mayorista de Antioquia	47.200	48.500	47.950	=		Pasto, El Potrerillo	2.400	2.600	2.550	+	
Medellín, Plaza Minorista "José María Villa"	46.000	48.000	47.375	+		Popayán, Plaza de mercado del barrio Bolívar	4.400	4.600	4.533	+	
Montería, Mercado del Sur	31.000	32.000	31.750	+		Villavicencio, CAV	3.000	3.000	3.000	-	
Palmira (Valle del Cauca)	30.000	32.000	30.500	-							
Pasto, El Potrerillo	24.000	26.000	25.000	=		Muslos de pollo con rabadilla					
Pereira, La 41	34.000	36.000	35.000	=		Medellín, Plaza Minorista "José María Villa"	7.400	7.500	7.450	-	
Popayán, Plaza de mercado del barrio Bolívar	42.000	43.000	42.333	=							
Sincelejo, Nuevo Mercado	25.000	25.000	25.000	=		Muslos de pollo sin rabadilla					
Tuluá (Valle del Cauca)	37.000	46.000	41.500	+		Arauca (Arauca)	7.800	7.800	7.800	=	
Valledupar, Mercado Nuevo	36.000	36.000	36.000	+		Bogotá, D.C., Carnes barrio María Paz	10.000	12.000	11.000	-	
Villavicencio, CAV	27.000	30.000	28.750	=		Bogotá, D.C., Frigorífico Ble Ltda.	13.000	15.000	14.000	-	
Yopal (Casanare)	29.000	29.000	29.000	=		Bogotá, D.C., Frigorífico Guadalupe	11.800	12.500	12.100	-	
						Bogotá, D.C., Paloquemao	13.000	13.000	13.000	-	
						Bogotá, D.C., Plaza Las Flores	9.500	10.500	10.000	+	
Carne de res, sobrebarriga						Bucaramanga, Frigoríficos	8.200	11.175	9.792	-	
Barranquilla, Barranquillita	22.000	23.000	22.667	+		Medellín, Central Mayorista de Antioquia	10.500	12.900	11.825	=	
Barranquilla, Granabastos	22.900	23.000	22.967	+		Villavicencio, CAV	11.600	13.000	12.250	+	
Bogotá, D.C., Carnes barrio María Paz	21.000	24.000	23.000	=							
Bogotá, D.C., Frigorífico Ble Ltda.	22.000	24.000	22.750	+		Pechuga de pollo					
Bogotá, D.C., Frigorífico Guadalupe	21.500	22.500	22.000	-		Arauca (Arauca)	11.700	11.700	11.700	=	
Bogotá, D.C., Paloquemao	23.000	26.000	24.000	-		Armenia, Mercar	14.000	14.000	14.000	-	
Bucaramanga, Frigoríficos	32.700	35.200	33.950	=		Barranquilla, Barranquillita	13.000	13.100	13.067	-	
Buenaventura (Valle del Cauca)	29.000	29.600	29.367	-							

Cuadro 7. Mercados mayoristas. Precios de venta de carnes (continuación)
2025 (15 al 21 de marzo)

Productos y mercados	Pesos por kilogramo				Tendencia	Productos y mercados	Pesos por kilogramo				Tendencia
	Mínimo	Máximo	Medio				Mínimo	Máximo	Medio		
Pechuga de pollo (continuación)						Pierna pernil con rabadilla (continuación)					
Barranquilla, Granabastos	13.300	13.400	13.350	=		Santa Marta (Magdalena)	5.900	7.300	6.525	=	
Bogotá, D.C., Carnes barrio María Paz	15.000	17.000	15.600	+		Sincelejo, Nuevo Mercado	7.000	7.200	7.100	+	
Bogotá, D.C., Frigorífico Ble Ltda.	18.000	19.000	18.333	+		Tuluá (Valle del Cauca)	11.600	12.000	11.800	+	
Bogotá, D.C., Frigorífico Guadalupe	15.000	16.200	15.400	-		Valledupar, Mercado Nuevo	5.800	6.200	6.000	-	
Bogotá, D.C., Paloquemao	16.000	18.000	17.250	-		Villavicencio, CAV	9.000	11.000	9.850	-	
Bogotá, D.C., Plaza Las Flores	14.000	15.500	14.875	+							
Bucaramanga, Frigoríficos	12.700	14.280	13.470	+		Pierna pernil sin rabadilla					
Buenaventura (Valle del Cauca)	15.000	16.000	15.333	-		Bogotá, D.C., Carnes barrio María Paz	11.000	12.000	11.500	+	
Cali, Galería Alameda	15.600	16.000	15.867	=		Bogotá, D.C., Frigorífico Ble Ltda.	14.000	16.000	14.625	-	
Cali, Santa Elena	15.600	16.000	15.900	+		Bogotá, D.C., Frigorífico Guadalupe	12.000	12.500	12.333	-	
Cartagena, Bazurto	14.000	15.000	14.375	+		Bogotá, D.C., Paloquemao	12.000	13.000	12.667	+	
Cúcuta, Cenabastos	12.300	12.800	12.533	=		Bogotá, D.C., Plaza Las Flores	9.500	11.000	10.375	+	
Florencia (Caquetá)	16.000	16.000	16.000	=		Bucaramanga, Frigoríficos	7.600	10.050	9.140	-	
Ibagué, Plaza La 21	15.000	15.000	15.000	-							
Manizales, Centro Galerías	17.000	17.000	17.000	=		Piernas de pollo					
Medellín, Central Mayorista de Antioquia	17.650	19.300	18.463	=		Armenia, Mercar	13.000	13.000	13.000	=	
Medellín, Plaza Minorista "José María Villa"	13.500	14.000	13.775	=		Bogotá, D.C., Carnes barrio María Paz	11.000	12.000	11.750	-	
Montería, Mercado del Sur	14.000	14.500	14.375	-		Bogotá, D.C., Frigorífico Ble Ltda.	14.000	16.000	15.250	-	
Neiva, Surabastos	14.000	15.000	14.333	-		Bogotá, D.C., Frigorífico Guadalupe	12.200	12.800	12.500	-	
Palmira (Valle del Cauca)	16.200	16.400	16.300	+		Bogotá, D.C., Paloquemao	13.000	14.000	13.250	-	
Pasto, El Potrerillo	24.000	24.000	24.000	=		Bogotá, D.C., Plaza Las Flores	9.500	11.500	10.375	+	
Popayán, Plaza de mercado del barrio Bolívar	15.200	15.800	15.533	+		Bucaramanga, Frigoríficos	9.600	11.100	10.233	-	
Santa Marta (Magdalena)	13.500	16.000	14.450	-		Cali, Santa Elena	9.400	9.600	9.550	+	
Sincelejo, Nuevo Mercado	15.000	15.000	15.000	+		Cúcuta, Cenabastos	8.700	9.200	8.900	-	
Tuluá (Valle del Cauca)	17.000	18.400	17.700	+		Manizales, Centro Galerías	9.000	9.000	9.000	=	
Valledupar, Mercado Nuevo	12.600	13.000	12.800	+		Medellín, Central Mayorista de Antioquia	11.300	12.900	12.025	=	
Villavicencio, CAV	13.800	16.000	14.450	-		Medellín, Plaza Minorista "José María Villa"	7.300	7.400	7.350	+	
						Palmira (Valle del Cauca)	11.600	12.000	11.800	-	
						Popayán, Plaza de mercado del barrio Bolívar	11.000	11.400	11.200	+	
Pierna pernil con rabadilla						Tuluá (Valle del Cauca)	13.000	13.000	13.000	+	
Arauca (Arauca)	5.500	5.500	5.500	=		Villavicencio, CAV	11.600	13.000	12.250	+	
Armenia, Mercar	12.000	12.000	12.000	=							
Barranquilla, Barranquillita	6.300	6.400	6.367	-		Pollo entero congelado sin vísceras					
Barranquilla, Granabastos	6.600	6.700	6.650	=		Barranquilla, Barranquillita	8.800	8.900	8.833	+	
Bogotá, D.C., Frigorífico Ble Ltda.	12.000	14.000	12.667	+		Barranquilla, Granabastos	8.600	8.700	8.650	=	
Bogotá, D.C., Paloquemao	10.000	13.000	11.667	+		Cali, Galería Alameda	11.400	11.600	11.533	+	
Bogotá, D.C., Plaza Las Flores	8.500	9.500	9.000	+		Cali, Santa Elena	11.600	12.000	11.900	+	
Bucaramanga, Frigoríficos	6.500	7.500	6.954	=		Cartagena, Bazurto	9.300	9.600	9.450	+	
Buenaventura (Valle del Cauca)	10.400	10.600	10.467	+		Medellín, Central Mayorista de Antioquia	14.000	14.950	14.438	-	
Cali, Galería Alameda	9.200	9.400	9.267	+		Medellín, Plaza Minorista "José María Villa"	11.800	12.200	11.975	+	
Cali, Santa Elena	9.200	9.600	9.400	-		Montería, Mercado del Sur	9.000	9.800	9.375	=	
Cartagena, Bazurto	6.400	6.700	6.550	+		Popayán, Plaza de mercado del barrio Bolívar	11.600	12.000	11.800	+	
Cúcuta, Cenabastos	9.500	9.800	9.667	+		Santa Marta (Magdalena)	8.400	10.500	9.350	-	
Florencia (Caquetá)	14.000	14.000	14.000	=		Valledupar, Mercado Nuevo	7.800	8.500	8.150	-	
Ibagué, Plaza La 21	8.600	9.000	8.800	=							
Medellín, Central Mayorista de Antioquia	10.600	10.800	10.725	=		Pollo entero fresco sin vísceras					
Medellín, Plaza Minorista "José María Villa"	7.300	7.400	7.350	+		Armenia, Mercar	15.000	15.400	15.133	=	
Montería, Mercado del Sur	6.700	6.800	6.775	-		Bogotá, D.C., Carnes barrio María Paz	11.000	12.600	11.400	-	
Neiva, Surabastos	8.400	9.000	8.733	-		Bogotá, D.C., Frigorífico Ble Ltda.	13.000	15.000	14.000	+	
Palmira (Valle del Cauca)	9.400	9.800	9.600	-							
Pasto, El Potrerillo	10.000	10.000	10.000	=							

PRECIOS MAYORISTAS

Cuadro 7. Mercados mayoristas. Precios de venta de carnes (conclusión)
2025 (15 al 21 de marzo)

Productos y mercados	Pesos por kilogramo			Tendencia
	Mínimo	Máximo	Medio	
Pollo entero fresco sin vísceras (continuación)				
Bogotá, D.C., Frigorífico Guadalupe	9.600	13.000	11.533	-
Bogotá, D.C., Paloquemao	12.000	13.000	12.667	-
Bogotá, D.C., Plaza Las Flores	10.000	11.000	10.625	+
Cúcuta, Cenabastos	12.500	12.800	12.667	=
Ibagué, Plaza La 21	10.800	11.000	10.867	=
Palmira (Valle del Cauca)	12.000	12.200	12.100	-
Pasto, El Potrerillo	11.500	11.800	11.725	+

Productos y mercados	Pesos por kilogramo			Tendencia
	Mínimo	Máximo	Medio	
Pollo entero fresco sin vísceras (continuación)				
Sincelejo, Nuevo Mercado	10.500	11.000	10.875	+
Tuluá (Valle del Cauca)	14.600	15.000	14.800	-
Villavicencio, CAV	10.200	11.400	10.750	+
Rabadillas de pollo				
Manizales, Centro Galerías	5.000	6.000	5.500	=

TENDENCIAS

---	-	+	+++
Variación mayor al -20 %	Variación entre 0 % y -10 %	Variación entre 0 % y 10 %	Variación mayor al 20 %
--	=	++	n. d.
Variación entre -10 % y -20 %	Variación igual a 0 %	Variación entre 10 % y 20 %	No determinado

Cuadro 8. Mercados mayoristas. Precios de venta de pescados 2025 (15 al 21 de marzo)

Productos y mercados	Pesos por kilogramo			
	Mínimo	Máximo	Medio	Tendencia
Almejas con concha				
Bogotá, D.C., Corabastos	7.000	10.000	9.000	+
Bogotá, D.C., Paloquemao	8.000	8.000	8.000	+
Bogotá, D.C., Plaza Las Flores	7.000	8.000	7.467	+
Cali, Galería Alameda	8.500	9.000	8.833	+
Cali, Santa Elena	8.500	9.000	8.667	-
Medellín, Central Mayorista de Antioquia	7.600	8.000	7.800	=
Almejas sin concha				
Bogotá, D.C., Corabastos	18.000	18.000	18.000	-
Bogotá, D.C., Paloquemao	18.000	22.000	20.000	+
Medellín, Central Mayorista de Antioquia	24.500	25.000	24.800	=
Bagre rayado en postas congelado				
Armenia, Mercar	34.000	35.000	34.500	=
Bogotá, D.C., Paloquemao	32.000	34.000	32.667	+
Medellín, Central Mayorista de Antioquia	36.000	38.000	37.000	=
Tunja, Complejo de Servicios del Sur	28.000	32.000	30.000	-
Villavicencio, CAV	34.000	34.000	34.000	+
Bagre rayado entero congelado				
Bogotá, D.C., Paloquemao	28.000	30.000	29.250	+
Bogotá, D.C., Plaza Las Flores	19.600	20.800	20.120	+
Medellín, Central Mayorista de Antioquia	25.900	27.000	26.350	-
Palmira (Valle del Cauca)	23.000	26.000	25.000	-
Pereira, Mercasa	39.000	40.000	39.500	=
Popayán, Plaza de mercado del barrio	26.000	27.000	26.667	+
Bolívar				
Bagre rayado entero fresco				
Arauca (Arauca)	18.000	20.000	18.667	++
Bogotá, D.C., Paloquemao	30.000	32.000	30.500	+
Bucaramanga, Centroabastos	20.000	21.600	20.567	+
Cúcuta, La Nueva Sexta	19.000	21.000	19.833	+
Florencia (Caquetá)	35.000	35.000	35.000	=
Ibagué, Plaza La 21	21.200	21.600	21.467	=
Montería, Mercado del Sur	23.000	24.000	23.750	=
Neiva, Surabastos	30.000	32.000	30.667	-
Valledupar, Mercado Nuevo	25.000	26.000	25.500	+++
Yopal (Casanare)	19.000	19.000	19.000	+
Basa, entero congelado importado				
Barranquilla, Barranquillita	9.400	9.500	9.467	+
Bogotá, D.C., Corabastos	11.000	13.000	12.000	-
Bogotá, D.C., Paloquemao	11.200	13.000	11.850	-
Bogotá, D.C., Plaza Las Flores	8.600	9.500	9.025	+
Bucaramanga, Centroabastos	13.000	14.000	13.833	++
Cali, Galería Alameda	12.000	13.500	12.667	+
Cali, Santa Elena	11.500	12.500	12.000	+
Cartagena, Bazurto	9.300	9.700	9.475	=
Cúcuta, La Nueva Sexta	10.000	11.000	10.333	+
Medellín, Central Mayorista de Antioquia	11.000	12.000	11.500	-

Productos y mercados	Pesos por kilogramo			
	Mínimo	Máximo	Medio	Tendencia
Basa, entero congelado importado (continuación)				
Palmira (Valle del Cauca)	9.000	10.500	9.750	=
Popayán, Plaza de mercado del barrio	12.800	13.000	12.933	+
Bolívar				
Villavicencio, CAV	11.000	11.500	11.250	=
Basa, filete congelado importado				
Bogotá, D.C., Corabastos	14.000	15.000	14.500	=
Bogotá, D.C., Paloquemao	15.000	16.000	15.333	+
Bogotá, D.C., Plaza Las Flores	8.900	9.500	9.150	+
Buenaventura (Valle del Cauca)	13.000	14.000	13.500	+
Cali, Galería Alameda	15.000	17.000	16.167	+
Cali, Santa Elena	13.000	14.000	13.500	=
Medellín, Central Mayorista de Antioquia	13.300	13.900	13.650	=
Palmira (Valle del Cauca)	11.000	13.000	11.750	=
Tunja, Complejo de Servicios del Sur	18.000	18.000	18.000	=
Blanquillo entero fresco				
Montería, Mercado del Sur	19.000	20.000	19.250	+
Valledupar, Mercado Nuevo	18.000	20.000	19.000	++
Bocachico criollo fresco				
Arauca (Arauca)	17.000	18.000	17.667	+
Cúcuta, La Nueva Sexta	15.000	17.000	16.167	-
Montería, Mercado del Sur	24.000	25.000	24.250	+
Santa Marta (Magdalena)	24.000	28.000	26.000	++
Valledupar, Mercado Nuevo	35.000	35.000	35.000	+++
Bocachico importado congelado				
Armenia, Mercar	34.600	35.000	34.800	-
Bogotá, D.C., Plaza Las Flores	15.500	16.000	15.833	-
Cali, Santa Elena	17.000	18.000	17.500	+
Cartagena, Bazurto	14.900	15.000	14.975	+
Cúcuta, La Nueva Sexta	15.000	16.000	15.833	=
Manizales, Centro Galerías	16.000	16.000	16.000	=
Medellín, Central Mayorista de Antioquia	17.800	19.800	18.775	=
Montería, Mercado del Sur	16.000	17.000	16.375	-
Palmira (Valle del Cauca)	16.000	17.000	16.250	=
Pereira, Mercasa	15.500	16.000	15.750	=
Popayán, Plaza de mercado del barrio	13.500	13.700	13.600	-
Bolívar				
Sincelejo, Nuevo Mercado	16.500	16.500	16.500	+
Tuluá (Valle del Cauca)	19.500	19.800	19.650	+
Cachama de cultivo fresca				
Arauca (Arauca)	15.000	15.000	15.000	-
Bogotá, D.C., Paloquemao	14.000	15.000	14.750	-
Bucaramanga, Centroabastos	11.600	12.800	12.100	+
Cúcuta, La Nueva Sexta	11.000	11.000	11.000	-
Florencia (Caquetá)	13.000	13.000	13.000	=
Ibagué, Plaza La 21	10.400	10.800	10.533	=
Medellín, Central Mayorista de Antioquia	15.800	16.000	15.900	=
Montería, Mercado del Sur	9.500	10.000	9.775	=
Neiva, Surabastos	12.000	12.000	12.000	=

Cuadro 8. Mercados mayoristas. Precios de venta de pescados (continuación)
2025 (15 al 21 de marzo)

Productos y mercados	Pesos por kilogramo				Tendencia	Productos y mercados	Pesos por kilogramo				Tendencia
	Mínimo	Máximo	Medio				Mínimo	Máximo	Medio		
Cachama de cultivo fresca (continuación)						Langostino 16-20 (continuación)					
Villavicencio, CAV	11.500	12.500	12.000	-		Buenaventura (Valle del Cauca)	56.000	58.000	57.000	n.d.	
Yopal (Casanare)	11.000	11.000	11.000	-		Medellín, Central Mayorista de Antioquia	67.500	68.500	68.000	=	
Calamar anillos						Merluza, filete importado					
Bogotá, D.C., Corabastos	30.000	42.000	36.000	+		Armenia, Mercar	26.000	27.000	26.500	=	
Bogotá, D.C., Paloquemao	37.000	40.000	39.250	+		Cali, Santa Elena	16.000	16.400	16.133	+	
Bogotá, D.C., Plaza Las Flores	32.000	33.000	32.333	+		Medellín, Central Mayorista de Antioquia	22.000	23.200	22.675	-	
Buenaventura (Valle del Cauca)	35.000	37.500	36.500	+		Merluza, filete nacional					
Cali, Galería Alameda	30.000	32.000	30.667	=		Bogotá, D.C., Corabastos	57.000	60.000	58.333	+	
Cali, Santa Elena	32.000	36.000	34.333	-		Bogotá, D.C., Paloquemao	64.000	68.000	65.667	+	
Medellín, Central Mayorista de Antioquia	37.800	39.800	38.850	=		Cali, Galería Alameda	52.000	54.000	52.667	+	
Tuluá (Valle del Cauca)	28.000	29.500	28.750	=		Mojarra lora entera congelada					
Calamar blanco entero						Armenia, Mercar	20.000	22.000	21.000	=	
Bogotá, D.C., Corabastos	26.000	30.000	28.250	=		Barranquilla, Barranquillita	15.000	16.000	15.333	=	
Bogotá, D.C., Paloquemao	26.000	32.000	29.500	++		Santa Marta (Magdalena)	15.000	16.000	15.667	-	
Bogotá, D.C., Plaza Las Flores	25.000	27.000	26.000	-		Mojarra lora entera fresca					
Buenaventura (Valle del Cauca)	16.000	17.000	16.667	+		Barranquilla, Barranquillita	13.000	14.000	13.333	=	
Cali, Galería Alameda	22.000	22.000	22.000	+		Cartagena, Bazurto	11.500	12.000	11.875	=	
Cali, Santa Elena	23.000	25.000	24.333	+		Montería, Mercado del Sur	11.000	12.000	11.500	+	
Palmira (Valle del Cauca)	21.000	23.000	22.500	-		Sincelejo, Nuevo Mercado	11.000	12.000	11.500	+	
Tuluá (Valle del Cauca)	15.000	15.400	15.200	+		Valledupar, Mercado Nuevo	13.000	13.000	13.000	-	
Camarón tigre precocido seco						Nicuro fresco					
Bogotá, D.C., Paloquemao	46.000	48.000	47.333	-		Ibagué, Plaza La 21	21.200	21.600	21.467	=	
Cali, Galería Alameda	30.000	32.000	31.333	+		Palmitos de mar					
Cali, Santa Elena	34.000	36.000	34.667	-		Bogotá, D.C., Corabastos	14.317	16.520	15.143	-	
Medellín, Central Mayorista de Antioquia	37.700	38.000	37.875	=		Bogotá, D.C., Paloquemao	13.656	17.621	16.079	-	
Popayán, Plaza de mercado del barrio Bolívar	34.600	36.000	35.333	+		Bogotá, D.C., Plaza Las Flores	13.216	15.419	14.042	-	
Tuluá (Valle del Cauca)	36.000	37.000	36.500	+		Medellín, Central Mayorista de Antioquia	16.079	17.401	16.850	-	
Camarón tití precocido seco						Pargo rojo entero congelado					
Armenia, Mercar	42.000	45.000	43.500	-		Armenia, Mercar	24.000	25.000	24.500	=	
Bogotá, D.C., Paloquemao	36.000	40.000	38.250	+		Bogotá, D.C., Corabastos	49.000	52.000	50.667	+	
Pereira, Mercasa	30.000	31.000	30.500	=		Bogotá, D.C., Paloquemao	36.000	40.000	39.000	-	
Popayán, Plaza de mercado del barrio Bolívar	29.000	30.000	29.667	+		Cali, Galería Alameda	30.000	32.000	31.333	+	
Santa Marta (Magdalena)	60.000	64.000	62.000	-		Cali, Santa Elena	25.000	27.000	26.333	-	
Cazuela de mariscos (paquete)						Medellín, Central Mayorista de Antioquia	47.000	48.000	47.625	=	
Bogotá, D.C., Corabastos	19.000	20.000	19.500	+		Palmira (Valle del Cauca)	25.000	25.000	25.000	=	
Bogotá, D.C., Paloquemao	18.000	20.000	19.333	+		Pereira, Mercasa	50.000	52.000	51.000	=	
Bogotá, D.C., Plaza Las Flores	21.000	22.000	21.625	n.d.		Tuluá (Valle del Cauca)	31.500	32.000	31.750	-	
Medellín, Central Mayorista de Antioquia	22.250	23.750	22.688	=		Pargo rojo platero					
Corvina, filete congelado nacional						Buenaventura (Valle del Cauca)	36.000	37.000	36.333	+	
Buenaventura (Valle del Cauca)	56.000	58.000	57.000	+		Popayán, Plaza de mercado del barrio Bolívar	28.000	28.500	28.167	+	
Langostino 16-20						Santa Marta (Magdalena)	52.000	58.000	56.000	-	
Bogotá, D.C., Paloquemao	70.000	80.000	73.000	-							

Cuadro 8. Mercados mayoristas. Precios de venta de pescados (continuación)
2025 (15 al 21 de marzo)

Productos y mercados	Pesos por kilogramo			
	Mínimo	Máximo	Medio	Tendencia
Pescado cabezas				
Armenia, Mercar	13.000	13.000	13.000	=
Bogotá, D.C., Paloquemao	12.000	13.000	12.250	-
Cali, Galería Alameda	7.000	7.500	7.167	-
Cali, Santa Elena	7.000	7.500	7.167	+
Palmira (Valle del Cauca)	10.000	12.000	11.000	=
Pereira, Mercasa	6.000	6.500	6.250	=
Popayán, Plaza de mercado del barrio Bolívar	7.200	7.400	7.333	+
Róbalo, filete congelado				
Medellín, Central Mayorista de Antioquia	66.000	75.000	69.250	+
Salmón, filete congelado				
Armenia, Mercar	50.000	52.000	51.000	=
Bogotá, D.C., Corabastos	60.000	69.000	64.333	-
Bogotá, D.C., Paloquemao	64.000	70.000	67.500	-
Bogotá, D.C., Plaza Las Flores	60.000	64.000	62.000	+
Cali, Galería Alameda	60.000	65.000	62.333	=
Cali, Santa Elena	60.000	62.000	61.333	+
Medellín, Central Mayorista de Antioquia	68.000	70.200	69.300	-
Palmira (Valle del Cauca)	65.000	65.000	65.000	=
Popayán, Plaza de mercado del barrio Bolívar	54.000	55.000	54.333	+
Sierra entera congelada				
Armenia, Mercar	22.000	24.000	23.000	=
Bogotá, D.C., Paloquemao	22.800	24.000	23.600	+
Buenaventura (Valle del Cauca)	17.000	18.500	17.833	+
Cali, Galería Alameda	22.000	23.000	22.333	+
Cali, Santa Elena	20.000	22.000	20.667	=
Medellín, Central Mayorista de Antioquia	25.900	26.000	25.950	=
Palmira (Valle del Cauca)	20.000	22.000	21.000	=
Pereira, Mercasa	23.500	24.000	23.750	=
Santa Marta (Magdalena)	24.000	26.000	25.000	=
Tuluá (Valle del Cauca)	23.000	23.500	23.250	+
Tilapia, filete congelado				
Bogotá, D.C., Corabastos	22.000	26.000	23.500	+
Bogotá, D.C., Paloquemao	22.000	24.000	23.000	-
Bogotá, D.C., Plaza Las Flores	18.000	20.000	19.125	-
Cali, Galería Alameda	22.000	22.000	22.000	-
Cali, Santa Elena	20.000	22.000	21.333	-
Medellín, Central Mayorista de Antioquia	22.000	23.200	22.675	=
Palmira (Valle del Cauca)	19.000	19.500	19.250	-

Productos y mercados	Pesos por kilogramo			
	Mínimo	Máximo	Medio	Tendencia
Tilapia, filete congelado (continuación)				
Popayán, Plaza de mercado del barrio Bolívar	22.000	23.000	22.667	+
Tuluá (Valle del Cauca)	24.000	25.000	24.500	+
Tilapia, lomitos				
Medellín, Central Mayorista de Antioquia	13.150	14.000	13.563	+
Tilapia roja entera congelada				
Barranquilla, Barranquillita	18.000	19.000	18.333	=
Bogotá, D.C., Corabastos	16.000	19.000	17.750	+
Buenaventura (Valle del Cauca)	15.000	17.000	16.000	+
Cali, Galería Alameda	17.000	19.000	18.000	-
Cali, Santa Elena	17.000	18.000	17.667	+
Medellín, Central Mayorista de Antioquia	19.800	19.900	19.850	-
Palmira (Valle del Cauca)	15.000	16.000	15.375	=
Pasto, El Potrerillo	17.000	18.000	17.667	=
Pereira, Mercasa	19.000	19.000	19.000	=
Popayán, Plaza de mercado del barrio Bolívar	20.000	20.000	20.000	=
Santa Marta (Magdalena)	20.000	22.000	20.667	=
Tuluá (Valle del Cauca)	19.000	19.800	19.433	+
Tilapia roja entera fresca				
Arauca (Arauca)	18.000	18.000	18.000	+
Barranquilla, Barranquillita	15.000	16.000	15.667	-
Bogotá, D.C., Paloquemao	18.000	18.000	18.000	+
Bucaramanga, Centroabastos	14.800	15.200	15.133	+
Cartagena, Bazurto	14.500	15.000	14.750	+
Cúcuta, La Nueva Sexta	15.000	16.000	15.500	+
Florencia (Caquetá)	20.000	20.000	20.000	=
Ibagué, Plaza La 21	14.000	14.400	14.267	=
Montería, Mercado del Sur	15.000	16.000	15.500	=
Neiva, Surabastos	14.000	15.000	14.333	-
Sincelejo, Nuevo Mercado	15.000	16.000	15.500	+
Tunja, Complejo de Servicios del Sur	17.000	18.000	17.667	-
Valledupar, Mercado Nuevo	17.000	17.000	17.000	=
Villavicencio, CAV	15.000	16.500	15.833	+
Yopal (Casanare)	15.000	15.000	15.000	+
Toyo blanco, filete congelado				
Popayán, Plaza de mercado del barrio Bolívar	13.500	13.800	13.633	+

PRECIOS MAYORISTAS

Cuadro 8. Mercados mayoristas. Precios de venta de pescados (conclusión)
2025 (15 al 21 de marzo)

Productos y mercados	Pesos por kilogramo				Tendencia	Productos y mercados	Pesos por kilogramo				Tendencia
	Mínimo	Máximo	Medio	Precios			Mínimo	Máximo	Medio	Precios	
Trucha en corte mariposa						Trucha en corte mariposa (continuación)					
Armenia, Mercar	18.000	18.000	18.000		=	Pereira, Mercasa	22.000	22.500	22.250		=
Bogotá, D.C., Corabastos	21.000	25.000	22.750		+	Popayán, Plaza de mercado del barrio Bolívar	22.000	23.000	22.667		=
Bogotá, D.C., Paloquemao	22.000	24.000	23.500		=	Tuluá (Valle del Cauca)	22.000	22.500	22.267		+
Bogotá, D.C., Plaza Las Flores	19.000	20.000	19.625		+						
Cali, Galería Alameda	22.000	23.000	22.333		=						
Cali, Santa Elena	22.000	23.000	22.667		-						
Manizales, Centro Galerías	22.500	22.500	22.500		=						
Medellín, Central Mayorista de Antioquia	26.000	26.900	26.375		+						
Palmira (Valle del Cauca)	19.000	22.000	20.375		+						

TENDENCIAS

---	-	+	+++
Variación mayor al -20 %	Variación entre 0 % y -10 %	Variación entre 0 % y 10 %	Variación mayor al 20 %
--	=	++	n. d.
Variación entre -10 % y -20 %	Variación igual a 0 %	Variación entre 10 % y 20 %	No determinado

Cuadro 9. Mercados mayoristas. Precios de venta de productos procesados 2025 (15 al 21 de marzo)

Productos y mercados	Pesos por kilogramo				Tendencia	Productos y mercados	Pesos por kilogramo				Tendencia
	Mínimo	Máximo	Medio				Mínimo	Máximo	Medio		
Aceite de palma						Arveja enlatada (continuación)					
Armenia, Mercar	7.933	8.000	7.967	-		Valledupar, Mercado Nuevo	11.389	11.667	11.505	-	
Medellín, Central Mayorista de Antioquia	7.685	7.870	7.785	+		Avena en hojuelas					
Montería, Mercado del Sur	6.481	6.667	6.528	-		Armenia, Mercar	9.211	9.781	9.496	=	
Aceite girasol						Barranquilla, Barranquillita	8.657	8.799	8.728	-	
Barranquilla, Barranquillita	18.352	18.486	18.406	+		Bogotá, D.C., Corabastos	9.259	9.516	9.383	+	
Barranquilla, Granabastos	16.667	16.833	16.774	+		Bogotá, D.C., Paloquemao	9.167	10.833	9.896	-	
Bogotá, D.C., Paloquemao	16.000	19.000	17.625	-		Bogotá, D.C., Plaza España	9.259	10.288	9.651	-	
Bogotá, D.C., Plaza España	13.497	15.621	14.675	+		Bucaramanga, Centroabastos	7.562	8.056	7.795	-	
Cartagena, Bazurto	12.037	12.500	12.153	=		Bucaramanga, Mercados del centro	7.613	7.819	7.716	=	
Medellín, Central Mayorista de Antioquia	15.602	16.065	15.845	+		Cali, La Floresta	10.526	10.965	10.673	-	
Montería, Mercado del Sur	14.630	15.000	14.907	=		Cali, Santa Elena	10.526	10.526	10.526	-	
Santa Marta (Magdalena)	12.778	13.556	13.170	=		Cali, Siloé	11.075	11.513	11.367	+	
Sincelejo, Nuevo Mercado	11.250	11.917	11.486	=		Cartago (Valle del Cauca)	9.474	9.594	9.534	+	
Aceite soya						Cúcuta, Cenabastos	7.613	8.025	7.785	=	
Bogotá, D.C., Corabastos	7.708	8.208	7.963	+		Cúcuta, La Nueva Sexta	7.613	7.798	7.709	=	
Bogotá, D.C., Paloquemao	9.000	10.000	9.625	-		Ibagué, Plaza La 21	9.259	10.000	9.641	-	
Bogotá, D.C., Plaza Las Flores	8.000	8.333	8.111	-		Medellín, Central Mayorista de Antioquia	8.788	9.035	8.856	=	
Aceite vegetal mezcla						Medellín, Plaza Minorista "José María Villa"	8.717	8.882	8.802	=	
Armenia, Mercar	7.833	7.917	7.875	-		Neiva, Surabastos	10.000	11.317	10.809	+	
Barranquilla, Barranquillita	6.875	7.063	6.971	-		Palmira (Valle del Cauca)	10.417	10.965	10.554	=	
Barranquilla, Granabastos	6.800	6.921	6.875	n.d.		Pamplona (Norte de Santander)	7.613	7.613	7.613	=	
Bogotá, D.C., Paloquemao	9.500	10.000	9.667	+		Popayán, Plaza de mercado del barrio Bolívar	12.731	13.310	12.944	+	
Buenaventura (Valle del Cauca)	9.000	10.167	9.583	-		Santa Marta (Magdalena)	8.958	9.377	9.213	=	
Cali, La Floresta	10.556	11.333	10.951	+		Tuluá (Valle del Cauca)	8.991	9.539	9.211	+	
Cali, Santa Elena	10.000	10.556	10.231	+		Valledupar, Mercado Nuevo	8.772	8.991	8.918	+	
Cali, Siloé	10.648	11.417	11.069	+		Villavicencio, CAV	9.211	10.077	9.574	=	
Cartagena, Bazurto	7.167	7.500	7.313	=		Avena molida					
Cartago (Valle del Cauca)	8.333	10.417	9.185	+		Barranquilla, Barranquillita	11.698	11.859	11.790	+	
Florencia (Caquetá)	7.333	8.000	7.772	-		Barranquilla, Granabastos	11.771	11.979	11.861	-	
Ibagué, Plaza La 21	7.725	7.917	7.815	-		Bogotá, D.C., Corabastos	10.082	10.267	10.193	+	
Manizales, Centro Galerías	8.500	11.333	9.438	=		Bogotá, D.C., Paloquemao	10.833	11.167	11.056	-	
Medellín, Central Mayorista de Antioquia	9.667	10.000	9.852	+		Bogotá, D.C., Plaza España	10.185	10.288	10.237	+	
Medellín, Plaza Minorista "José María Villa"	9.250	9.417	9.323	-		Cali, La Floresta	11.979	12.500	12.153	+	
Neiva, Surabastos	7.000	7.833	7.375	-		Cali, Santa Elena	11.979	11.979	11.979	=	
Palmira (Valle del Cauca)	9.583	10.667	9.979	=		Cali, Siloé	11.979	11.979	11.979	=	
Pamplona (Norte de Santander)	6.400	6.417	6.408	-		Ibagué, Plaza La 21	10.093	10.602	10.255	+	
Popayán, Plaza de mercado del barrio Bolívar	7.050	7.417	7.194	+		Neiva, Surabastos	11.111	11.317	11.180	+	
Santa Marta (Magdalena)	8.111	8.816	8.531	=		Palmira (Valle del Cauca)	10.417	10.965	10.554	=	
Sincelejo, Nuevo Mercado	7.176	7.222	7.207	=		Pereira, Mercasa	11.250	14.500	12.875	=	
Tuluá (Valle del Cauca)	9.425	11.111	10.394	+		Popayán, Plaza de mercado del barrio Bolívar	12.789	13.310	13.052	+	
Valledupar, Mercado Nuevo	7.407	7.593	7.469	+		Santa Marta (Magdalena)	10.957	11.580	11.338	=	
Villavicencio, CAV	10.000	10.556	10.278	=		Sincelejo, Nuevo Mercado	10.969	11.458	11.167	=	
Arveja enlatada						Tuluá (Valle del Cauca)	11.458	12.188	11.771	+	
Medellín, Central Mayorista de Antioquia	10.704	10.920	10.794	=		Valledupar, Mercado Nuevo	10.625	10.938	10.729	-	
Medellín, Plaza Minorista "José María Villa"	13.715	14.097	13.880	-		Villavicencio, CAV	11.500	12.396	11.818	=	
Santa Marta (Magdalena)	14.643	15.229	14.838	+		Azúcar morena					
						Bogotá, D.C., Corabastos	3.740	3.840	3.793	+	

Cuadro 9. Mercados mayoristas. Precios de venta de productos procesados (continuación)
2025 (15 al 21 de marzo)

Productos y mercados	Pesos por kilogramo				Tendencia	Productos y mercados	Pesos por kilogramo				Tendencia
	Mínimo	Máximo	Medio				Mínimo	Máximo	Medio		
Azúcar morena (continuación)						Azúcar sulfitada (continuación)					
Bogotá, D.C., Paloquemao	5.200	5.500	5.425		+	Santa Marta (Magdalena)	2.878	2.880	2.879		=
Bogotá, D.C., Plaza España	4.144	4.240	4.186		-	Sincelejo, Nuevo Mercado	3.100	3.160	3.135		+
Bogotá, D.C., Plaza Las Flores	4.720	5.000	4.907		-	Tuluá (Valle del Cauca)	3.000	3.080	3.047		-
Cali, La Floresta	3.840	4.080	3.947		=	Valledupar, Mercado Nuevo	3.200	3.260	3.230		-
Cali, Santa Elena	3.480	3.600	3.560		-	Villavicencio, CAV	3.500	3.600	3.567		=
Cali, Siloé	3.920	4.080	4.000		-						
Cartago (Valle del Cauca)	3.640	4.572	4.071		-	Bocadillo veleño					
Ibagué, Plaza La 21	3.264	3.312	3.292		-	Bogotá, D.C., Corabastos	411	458	438		+
Medellín, Central Mayorista de Antioquia	3.920	4.000	3.970		=	Bogotá, D.C., Paloquemao	500	528	514		-
Medellín, Plaza Minorista "José María Villa"	3.740	3.840	3.787		-	Cúcuta, Cenabastos	361	361	361		=
Pamplona (Norte de Santander)	4.160	4.200	4.180		=	Cúcuta, La Nueva Sexta	333	350	344		=
Tuluá (Valle del Cauca)	3.600	4.000	3.840		-	Villavicencio, CAV	372	389	381		=
Villavicencio, CAV	3.880	4.000	3.940		=						
Azúcar refinada						Café instantáneo					
Barranquilla, Barranquillita	4.580	4.614	4.597		-	Barranquilla, Barranquillita	124.559	125.637	125.196		+
Barranquilla, Granabastos	4.554	4.640	4.604		+	Barranquilla, Granabastos	123.505	124.510	124.039		+
Bogotá, D.C., Corabastos	3.600	3.880	3.733		+	Bogotá, D.C., Corabastos	129.412	138.824	136.176		+
Bogotá, D.C., Paloquemao	5.000	5.500	5.300		-	Buenaventura (Valle del Cauca)	158.170	160.784	159.695		-
Bogotá, D.C., Plaza Las Flores	3.440	3.500	3.460		=	Cali, La Floresta	183.333	187.500	184.722		+
Bucaramanga, Centroabastos	3.553	4.600	4.104		-	Cali, Santa Elena	158.824	160.131	159.259		+
Bucaramanga, Mercados del centro	3.760	4.000	3.880		+	Cali, Siloé	185.833	190.000	187.222		=
Cartagena, Bazurto	4.640	4.800	4.760		=	Cartagena, Bazurto	132.353	141.176	136.520		=
Cúcuta, Cenabastos	3.360	3.800	3.560		=	Cartago (Valle del Cauca)	148.333	160.000	155.111		+
Ibagué, Plaza La 21	3.200	3.312	3.262		=	Cúcuta, Cenabastos	129.412	141.176	133.987		=
Medellín, Central Mayorista de Antioquia	3.800	3.860	3.825		=	Cúcuta, La Nueva Sexta	109.804	123.529	118.954		=
Montería, Mercado del Sur	3.160	3.200	3.175		+	Florencia (Cauquetá)	147.059	150.000	148.627		+
Neiva, Surabastos	3.100	3.240	3.180		-	Medellín, Central Mayorista de Antioquia	142.549	144.771	143.725		+
Pamplona (Norte de Santander)	3.600	3.720	3.660		-	Medellín, Plaza Minorista "José María Villa"	153.595	154.902	154.167		+
Pereira, Mercasa	3.650	3.840	3.733		=	Neiva, Surabastos	113.235	117.647	115.196		+
Santa Marta (Magdalena)	3.774	3.920	3.864		=	Palmira (Valle del Cauca)	158.170	159.477	159.150		=
Valledupar, Mercado Nuevo	4.200	4.400	4.333		-	Pamplona (Norte de Santander)	126.667	127.059	126.863		=
Villavicencio, CAV	3.760	4.000	3.880		=	Santa Marta (Magdalena)	138.824	143.529	140.784		=
Azúcar sulfitada						Sincelejo, Nuevo Mercado	116.667	133.137	123.848		-
Barranquilla, Barranquillita	3.638	3.668	3.654		-	Tuluá (Valle del Cauca)	140.523	153.595	145.969		+
Barranquilla, Granabastos	3.700	3.750	3.730		+	Valledupar, Mercado Nuevo	141.176	147.059	144.118		++
Bogotá, D.C., Paloquemao	4.600	4.800	4.733		-	Café molido					
Bogotá, D.C., Plaza España	3.310	3.460	3.388		-	Armenia, Mercar	52.941	54.118	53.529		=
Bucaramanga, Centroabastos	3.344	3.400	3.368		+	Barranquilla, Barranquillita	33.825	33.908	33.863		-
Buenaventura (Valle del Cauca)	3.440	3.500	3.470		-	Barranquilla, Granabastos	34.158	34.333	34.259		+
Cali, La Floresta	3.200	3.200	3.200		+	Bogotá, D.C., Corabastos	39.167	43.000	41.058		+
Cali, Santa Elena	3.000	3.000	3.000		+	Bogotá, D.C., Paloquemao	51.765	56.471	54.510		++
Cali, Siloé	3.300	3.400	3.333		+	Bogotá, D.C., Plaza Las Flores	44.706	45.882	45.098		+
Cartagena, Bazurto	3.080	3.200	3.120		+	Cali, La Floresta	36.400	36.800	36.533		+
Cartago (Valle del Cauca)	3.160	3.360	3.267		-	Cali, Santa Elena	36.400	36.800	36.533		+
Ibagué, Plaza La 21	2.960	3.000	2.978		-	Cali, Siloé	37.600	38.000	37.733		+
Manizales, Centro Galerías	3.400	3.680	3.545		+	Cartago (Valle del Cauca)	35.400	35.400	35.400		=
Medellín, Central Mayorista de Antioquia	3.060	3.120	3.085		+	Cúcuta, Cenabastos	39.167	45.000	41.806		+
Palmira (Valle del Cauca)	3.040	3.200	3.135		=	Cúcuta, La Nueva Sexta	34.000	41.500	37.750		=
Popayán, Plaza de mercado del barrio Bolívar	3.760	3.904	3.821		-	Florencia (Cauquetá)	45.600	46.000	45.800		++
						Ibagué, Plaza La 21	32.600	35.800	34.100		=

Cuadro 9. Mercados mayoristas. Precios de venta de productos procesados (continuación)
2025 (15 al 21 de marzo)

Productos y mercados	Pesos por kilogramo				Tendencia	Productos y mercados	Pesos por kilogramo				Tendencia
	Mínimo	Máximo	Medio				Mínimo	Máximo	Medio		
Café molido (continuación)						Color (bolsita) (continuación)					
Manizales, Centro Galerías	28.889	40.000	36.667		+	Medellín, Plaza Minorista "José María Villa"	20.119	20.476	20.268		+
Medellín, Central Mayorista de Antioquia	33.222	33.778	33.411		-	Neiva, Surabastos	19.200	20.000	19.733		=
Montería, Mercado del Sur	34.000	40.000	36.000		+	Pereira, Mercasa	27.917	29.750	28.833		=
Neiva, Surabastos	42.500	47.500	45.000		+	Sincelejo, Nuevo Mercado	20.052	20.729	20.306		=
Palmira (Valle del Cauca)	32.960	33.120	33.040		=	Fécula de maíz					
Pereira, Mercasa	37.900	39.580	38.740		=	Armenia, Mercar	26.400	26.500	26.450		=
Popayán, Plaza de mercado del barrio Bolívar	29.408	29.600	29.483		+	Barranquilla, Barranquillita	28.257	28.417	28.331		-
Santa Marta (Magdalena)	33.000	39.400	36.374		=	Barranquilla, Granabastos	27.132	27.375	27.273		+
Sincelejo, Nuevo Mercado	40.600	46.583	44.296		=	Bogotá, D.C., Corabastos	30.395	31.053	30.776		+
Tuluá (Valle del Cauca)	36.000	39.360	37.653		+	Bucaramanga, Centroabastos	30.921	33.158	32.325		+
Villavicencio, CAV	38.300	46.833	43.531		+	Bucaramanga, Mercados del centro	30.921	32.105	31.513		=
Chocolate amargo						Cartagena, Bazurto	33.333	35.556	34.236		=
Buenaventura (Valle del Cauca)	63.200	64.000	63.600		-	Cúcuta, Cenabastos	36.528	36.806	36.713		-
Cali, La Floresta	75.893	75.893	75.893		+	Cúcuta, La Nueva Sexta	32.639	33.333	32.870		=
Cali, Santa Elena	74.107	75.000	74.554		+	Medellín, Central Mayorista de Antioquia	29.286	29.618	29.498		-
Cali, Siló	75.000	75.893	75.595		-	Montería, Mercado del Sur	23.333	24.444	24.167		=
Cartago (Valle del Cauca)	61.400	66.000	64.200		=	Neiva, Surabastos	32.632	39.474	35.877		+
Manizales, Centro Galerías	70.000	72.000	70.500		+	Popayán, Plaza de mercado del barrio Bolívar	19.737	20.066	19.890		=
Medellín, Central Mayorista de Antioquia	62.833	63.417	63.125		+	Santa Marta (Magdalena)	32.956	37.778	34.689		=
Medellín, Plaza Minorista "José María Villa"	66.458	67.083	66.771		+	Sincelejo, Nuevo Mercado	22.778	23.667	23.083		+
Palmira (Valle del Cauca)	62.000	62.400	62.300		=	Frijol enlatado					
Popayán, Plaza de mercado del barrio Bolívar	35.736	35.800	35.768		=	Medellín, Central Mayorista de Antioquia	19.763	23.925	21.873		=
Tuluá (Valle del Cauca)	63.200	67.200	64.933		+	Medellín, Plaza Minorista "José María Villa"	19.957	20.115	20.057		-
Chocolate dulce						Galletas dulces redondas con crema					
Barranquilla, Barranquillita	25.360	25.468	25.413		+	Barranquilla, Barranquillita	19.126	22.553	20.785		+
Barranquilla, Granabastos	24.550	25.350	24.967		+	Barranquilla, Granabastos	22.189	22.440	22.348		+
Bogotá, D.C., Corabastos	27.415	28.958	28.360		+	Bogotá, D.C., Plaza España	24.398	26.908	25.900		+
Bogotá, D.C., Paloquemao	35.556	41.111	37.500		-	Bucaramanga, Centroabastos	27.295	28.950	28.122		+
Bogotá, D.C., Plaza Las Flores	30.000	31.200	30.733		-	Cartagena, Bazurto	21.528	22.500	21.889		=
Cartagena, Bazurto	34.000	37.000	35.500		=	Cúcuta, Cenabastos	27.295	28.433	27.709		+
Florencia (Caquetá)	31.200	31.600	31.400		+	Ibagué, Plaza La 21	21.333	23.000	21.792		+
Ibagué, Plaza La 21	29.200	31.000	30.100		=	Pamplona (Norte de Santander)	24.814	25.021	24.917		=
Montería, Mercado del Sur	34.000	36.000	34.750		=	Santa Marta (Magdalena)	21.222	22.000	21.741		=
Neiva, Surabastos	28.000	32.000	30.333		-	Sincelejo, Nuevo Mercado	21.528	22.132	21.849		-
Pamplona (Norte de Santander)	29.375	29.583	29.479		-	Galletas saladas					
Santa Marta (Magdalena)	31.900	34.000	32.910		-	Armenia, Mercar	25.556	25.867	25.711		-
Sincelejo, Nuevo Mercado	34.000	34.500	34.325		=	Barranquilla, Barranquillita	14.280	14.451	14.366		=
Valledupar, Mercado Nuevo	28.000	30.400	29.467		-	Barranquilla, Granabastos	13.665	14.011	13.877		+
Villavicencio, CAV	28.000	31.000	29.305		=	Bogotá, D.C., Corabastos	16.667	17.500	17.028		-
Chocolate instantáneo						Bogotá, D.C., Plaza España	17.361	18.611	17.986		+
Bogotá, D.C., Plaza Las Flores	42.500	43.500	43.000		+	Bucaramanga, Centroabastos	17.500	18.333	17.867		-
Medellín, Central Mayorista de Antioquia	63.683	64.578	64.201		+	Bucaramanga, Mercados del centro	18.056	18.097	18.076		=
Color (bolsita)						Buenaventura (Valle del Cauca)	17.639	18.333	18.009		+
Barranquilla, Barranquillita	20.703	20.911	20.806		-	Cali, La Floresta	18.832	19.185	18.950		+
Ibagué, Plaza La 21	26.000	27.000	26.600		+	Cali, Santa Elena	19.306	19.306	19.306		+
Medellín, Central Mayorista de Antioquia	20.000	20.238	20.119		=	Cali, Siló	18.832	19.421	19.029		+
						Cartagena, Bazurto	15.152	15.720	15.294		=

Cuadro 9. Mercados mayoristas. Precios de venta de productos procesados (continuación)
2025 (15 al 21 de marzo)

Productos y mercados	Pesos por kilogramo				Tendencia	Productos y mercados	Pesos por kilogramo				Tendencia
	Mínimo	Máximo	Medio				Mínimo	Máximo	Medio		
Galletas saladas (continuación)						Harina de trigo					
Cartago (Valle del Cauca)	17.500	17.986	17.743		+	Armenia, Mercar	3.084	3.489	3.286		=
Cúcuta, Cenabastos	17.361	17.917	17.546		=	Barranquilla, Barranquillita	2.973	2.984	2.978		-
Cúcuta, La Nueva Sexta	14.773	16.004	15.183		+	Barranquilla, Granabastos	2.860	2.920	2.881		-
Florencia (Cauquetá)	18.000	18.667	18.333		-	Bogotá, D.C., Corabastos	2.760	2.880	2.796		+
Ibagué, Plaza La 21	17.222	18.069	17.684		=	Bogotá, D.C., Paloquemao	3.000	3.200	3.050		-
Manizales, Centro Galerías	17.639	18.056	17.847		=	Bogotá, D.C., Plaza España	2.780	2.900	2.830		+
Medellín, Central Mayorista de Antioquia	15.401	16.389	15.890		+	Bogotá, D.C., Plaza Las Flores	4.400	4.600	4.467		+
Medellín, Plaza Minorista "José María Villa"	15.401	15.590	15.523		-	Bucaramanga, Centroabastos	3.520	3.800	3.640		+
Montería, Mercado del Sur	14.773	16.364	15.549		+	Bucaramanga, Mercados del centro	3.600	3.600	3.600		=
Neiva, Surabastos	16.667	20.000	18.222		+	Buenaventura (Valle del Cauca)	3.440	3.680	3.573		-
Palmira (Valle del Cauca)	16.243	16.478	16.302		=	Cali, La Floresta	4.000	4.400	4.133		-
Pamplona (Norte de Santander)	16.831	17.067	16.949		=	Cali, Santa Elena	3.600	4.000	3.867		=
Pereira, Mercasa	14.465	15.157	14.879		=	Cali, Siloé	4.608	4.800	4.672		-
Popayán, Plaza de mercado del barrio Bolívar	15.278	15.694	15.509		+	Cartagena, Bazurto	2.400	2.440	2.410		=
Santa Marta (Magdalena)	15.909	18.667	17.223		=	Cartago (Valle del Cauca)	2.480	2.520	2.501		-
Sincelejo, Nuevo Mercado	15.246	15.436	15.341		+	Cúcuta, Cenabastos	3.200	3.500	3.333		+
Tuluá (Valle del Cauca)	16.667	17.361	17.083		+	Cúcuta, La Nueva Sexta	3.000	3.200	3.067		=
Valledupar, Mercado Nuevo	13.258	14.205	13.889		+	Florencia (Cauquetá)	3.000	3.400	3.200		=
Villavicencio, CAV	14.091	17.273	15.930		+	Ibagué, Plaza La 21	2.344	2.416	2.388		=
Gelatina						Manizales, Centro Galerías	2.560	2.640	2.620		=
Barranquilla, Barranquillita	44.345	44.732	44.530		-	Medellín, Central Mayorista de Antioquia	3.824	4.040	3.930		=
Barranquilla, Granabastos	43.304	44.137	43.817		+	Medellín, Plaza Minorista "José María Villa"	3.880	4.000	3.932		+
Bogotá, D.C., Corabastos	38.571	40.179	39.702		-	Montería, Mercado del Sur	2.560	2.880	2.760		-
Bogotá, D.C., Plaza España	38.690	42.619	40.417		-	Neiva, Surabastos	2.720	2.800	2.773		-
Bucaramanga, Mercados del centro	100.744	107.143	103.943		n.d.	Palmira (Valle del Cauca)	4.160	4.240	4.220		=
Buenaventura (Valle del Cauca)	50.595	51.190	50.893		-	Pamplona (Norte de Santander)	2.600	2.600	2.600		+
Cali, La Floresta	51.190	51.190	51.190		=	Pasto, El Potrerillo	2.640	2.720	2.700		-
Cali, Santa Elena	48.214	51.190	50.198		=	Pereira, Mercasa	3.580	3.900	3.740		=
Cali, Siloé	51.190	51.190	51.190		=	Popayán, Plaza de mercado del barrio Bolívar	2.944	3.000	2.968		+
Cartagena, Bazurto	41.667	42.857	42.262		=	Santa Marta (Magdalena)	2.400	2.928	2.627		=
Cartago (Valle del Cauca)	42.857	43.155	42.956		-	Sincelejo, Nuevo Mercado	2.080	2.496	2.322		-
Cúcuta, Cenabastos	39.286	40.476	39.782		=	Tuluá (Valle del Cauca)	2.400	2.520	2.467		+
Cúcuta, La Nueva Sexta	37.500	40.179	38.790		=	Valledupar, Mercado Nuevo	2.958	3.000	2.986		+
Ibagué, Plaza La 21	39.524	40.238	39.821		=	Villavicencio, CAV	2.760	2.920	2.860		=
Manizales, Centro Galerías	38.690	47.143	42.440		=	Harina precocida de maíz					
Medellín, Central Mayorista de Antioquia	38.036	39.286	38.601		+	Arauca (Arauca)	3.200	3.400	3.300		=
Medellín, Plaza Minorista "José María Villa"	39.881	40.476	40.179		+	Armenia, Mercar	4.167	4.333	4.250		=
Neiva, Surabastos	42.857	47.024	45.437		+	Barranquilla, Barranquillita	3.053	3.096	3.072		+
Palmira (Valle del Cauca)	41.667	42.857	42.560		+	Barranquilla, Granabastos	2.829	2.917	2.859		-
Pamplona (Norte de Santander)	36.310	37.500	36.905		=	Bogotá, D.C., Corabastos	3.958	4.333	4.100		+
Pasto, El Potrerillo	39.286	40.476	40.179		+	Bogotá, D.C., Paloquemao	4.400	5.000	4.800		+
Pereira, Mercasa	46.845	47.429	47.198		=	Bogotá, D.C., Plaza España	4.083	4.167	4.123		+
Popayán, Plaza de mercado del barrio Bolívar	40.476	41.667	41.270		+	Bogotá, D.C., Plaza Las Flores	4.400	4.600	4.533		-
Santa Marta (Magdalena)	42.086	44.286	43.215		=	Bucaramanga, Centroabastos	3.083	3.300	3.225		-
Sincelejo, Nuevo Mercado	38.095	41.012	39.940		=	Bucaramanga, Mercados del centro	3.325	3.333	3.329		=
Tuluá (Valle del Cauca)	40.476	46.429	43.353		+	Buenaventura (Valle del Cauca)	4.160	4.400	4.293		-
Valledupar, Mercado Nuevo	38.095	39.286	38.690		-	Cali, La Floresta	4.167	4.583	4.444		-
Villavicencio, CAV	39.583	44.286	41.508		=	Cali, Santa Elena	3.600	3.800	3.733		=
						Cali, Siloé	4.167	4.167	4.167		-
						Cartagena, Bazurto	3.333	3.500	3.396		=

Cuadro 9. Mercados mayoristas. Precios de venta de productos procesados (continuación)
2025 (15 al 21 de marzo)

Productos y mercados	Pesos por kilogramo				Tendencia	Productos y mercados	Pesos por kilogramo				Tendencia
	Mínimo	Máximo	Medio				Mínimo	Máximo	Medio		
Harina precocida de maíz (continuación)						Jugo instantáneo (sobre) (continuación)					
Cartago (Valle del Cauca)	4.016	4.224	4.120		+	Valledupar, Mercado Nuevo	38.889	38.889	38.889		+
Cúcuta, Cenabastos	2.800	3.000	2.933		=	Villavicencio, CAV	46.389	50.000	48.333		+
Cúcuta, La Nueva Sexta	3.100	3.225	3.142		=	Lomitos de atún en lata					
Ibagué, Plaza La 21	2.467	2.517	2.490		=	Armenia, Mercar	24.881	25.298	25.089		=
Manizales, Centro Galerías	4.083	4.333	4.198		+	Barranquilla, Barranquillita	38.006	38.259	38.137		+
Montería, Mercado del Sur	3.500	3.833	3.708		-	Bogotá, D.C., Corabastos	35.491	37.736	36.443		-
Neiva, Surabastos	2.800	3.167	2.989		-	Bogotá, D.C., Plaza España	30.882	32.108	31.584		+
Palmira (Valle del Cauca)	4.417	4.500	4.479		=	Bucaramanga, Centroabastos	37.202	40.774	38.690		-
Pamplona (Norte de Santander)	2.900	2.950	2.925		+	Bucaramanga, Mercados del centro	38.929	39.881	39.405		=
Pasto, El Potrerillo	3.040	3.200	3.100		+	Buenaventura (Valle del Cauca)	44.531	45.000	44.818		+
Pereira, Mercasa	3.800	4.000	3.900		=	Cali, La Floresta	26.471	26.961	26.634		=
Popayán, Plaza de mercado del barrio Bolívar	3.360	3.440	3.387		=	Cali, Santa Elena	31.863	32.475	32.271		=
Santa Marta (Magdalena)	2.692	2.800	2.755		=	Cali, Siloé	24.510	25.735	25.327		+
Sincelejo, Nuevo Mercado	3.333	3.500	3.427		=	Cartago (Valle del Cauca)	32.843	32.904	32.874		-
Tuluá (Valle del Cauca)	3.744	3.840	3.781		-	Cúcuta, Cenabastos	30.637	31.863	31.454		=
Valledupar, Mercado Nuevo	2.583	2.667	2.611		-	Cúcuta, La Nueva Sexta	30.637	31.863	31.046		=
Villavicencio, CAV	2.725	3.000	2.867		-	Medellín, Central Mayorista de Antioquia	31.901	32.487	32.145		-
Jugo de frutas						Medellín, Plaza Minorista "José María Villa"	30.208	30.924	30.501		-
Barranquilla, Barranquillita	8.961	9.091	9.027		-	Montería, Mercado del Sur	32.353	32.843	32.598		=
Barranquilla, Granabastos	9.302	9.612	9.502		+	Neiva, Surabastos	40.327	42.857	42.014		+
Cartagena, Bazurto	10.233	10.233	10.233		=	Palmira (Valle del Cauca)	34.069	34.314	34.130		=
Santa Marta (Magdalena)	9.767	10.884	10.367		=	Pamplona (Norte de Santander)	30.637	30.882	30.760		=
Sincelejo, Nuevo Mercado	8.992	9.457	9.199		-	Popayán, Plaza de mercado del barrio Bolívar	34.643	35.000	34.857		-
Valledupar, Mercado Nuevo	9.302	9.302	9.302		+	Santa Marta (Magdalena)	30.588	31.176	30.882		=
Jugo instantáneo (sobre)						Tuluá (Valle del Cauca)	29.412	32.475	30.596		+
Armenia, Mercar	38.889	40.278	39.583		=	Villavicencio, CAV	36.429	40.714	38.542		=
Barranquilla, Barranquillita	39.167	40.278	39.722		-	Maíz enlatado					
Barranquilla, Granabastos	39.444	39.583	39.486		-	Medellín, Central Mayorista de Antioquia	20.984	22.088	21.486		+
Bogotá, D.C., Corabastos	45.833	47.222	46.875		+	Manteca					
Bogotá, D.C., Paloquemao	50.000	54.167	51.736		+	Armenia, Mercar	8.000	8.000	8.000		=
Bogotá, D.C., Plaza España	47.222	50.000	48.472		+	Bogotá, D.C., Corabastos	7.947	8.240	8.107		-
Buenaventura (Valle del Cauca)	41.667	44.444	42.593		-	Bogotá, D.C., Paloquemao	8.333	8.667	8.550		-
Cali, La Floresta	38.889	38.889	38.889		-	Bogotá, D.C., Plaza España	7.933	8.360	8.073		-
Cali, Santa Elena	37.500	38.333	38.056		-	Bogotá, D.C., Plaza Las Flores	7.933	8.133	8.067		+
Cali, Siloé	40.278	40.278	40.278		-	Buenaventura (Valle del Cauca)	9.500	9.800	9.650		-
Cartagena, Bazurto	44.444	45.833	45.139		-	Cartago (Valle del Cauca)	9.000	9.900	9.467		-
Cartago (Valle del Cauca)	48.611	51.111	49.815		-	Cúcuta, Cenabastos	11.250	11.667	11.389		+
Ibagué, Plaza La 21	37.778	38.333	38.056		=	Florencia (Caquetá)	10.400	10.400	10.400		=
Medellín, Central Mayorista de Antioquia	46.667	47.778	47.083		+	Ibagué, Plaza La 21	7.800	7.950	7.875		=
Medellín, Plaza Minorista "José María Villa"	44.444	47.222	45.694		+	Manizales, Centro Galerías	11.000	11.200	11.133		=
Montería, Mercado del Sur	41.667	45.833	43.403		=	Neiva, Surabastos	9.500	9.600	9.533		-
Palmira (Valle del Cauca)	38.889	41.667	39.583		=	Palmira (Valle del Cauca)	14.800	15.000	14.950		=
Pasto, El Potrerillo	44.444	47.222	45.833		=	Pamplona (Norte de Santander)	12.500	12.917	12.708		=
Popayán, Plaza de mercado del barrio Bolívar	40.833	41.667	41.204		-	Popayán, Plaza de mercado del barrio Bolívar	6.500	6.670	6.603		=
Santa Marta (Magdalena)	40.833	41.667	41.204		+	Tuluá (Valle del Cauca)	11.230	11.400	11.315		+
Sincelejo, Nuevo Mercado	44.444	46.944	45.764		=						
Tuluá (Valle del Cauca)	47.222	47.778	47.407		+						

Cuadro 9. Mercados mayoristas. Precios de venta de productos procesados (continuación)
2025 (15 al 21 de marzo)

Productos y mercados	Pesos por kilogramo				Tendencia	Productos y mercados	Pesos por kilogramo				Tendencia
	Mínimo	Máximo	Medio				Mínimo	Máximo	Medio		
Margarina						Mayonesa doy pack (continuación)					
Barranquilla, Barranquillita	16.792	16.917	16.861	-		Tuluá (Valle del Cauca)	19.792	34.559	26.987	+	
Barranquilla, Granabastos	18.208	18.750	18.510	+		Valledupar, Mercado Nuevo	19.444	21.528	20.139	-	
Bogotá, D.C., Corabastos	15.000	15.500	15.250	+		Villavicencio, CAV	18.333	21.667	20.230	=	
Bogotá, D.C., Plaza España	15.100	16.000	15.650	+		Mostaza doy pack					
Bogotá, D.C., Plaza Las Flores	16.000	17.000	16.333	-		Barranquilla, Barranquillita	17.208	17.396	17.299	+	
Bucaramanga, Centroabastos	16.500	17.200	16.833	+		Barranquilla, Granabastos	16.250	17.083	16.667	=	
Bucaramanga, Mercados del centro	16.500	17.000	16.750	=		Bogotá, D.C., Paloquemao	13.000	14.000	13.750	-	
Buenaventura (Valle del Cauca)	30.682	31.136	30.947	n.d.		Bogotá, D.C., Plaza Las Flores	12.800	13.200	13.067	+	
Cali, La Floresta	26.000	26.500	26.167	=		Sincelejo, Nuevo Mercado	16.667	18.542	17.431	+	
Cali, Siloé	26.500	26.500	26.500	-		Panela cuadrada blanca					
Cartago (Valle del Cauca)	27.477	27.727	27.568	+		Barranquilla, Barranquillita	5.800	5.875	5.842	+	
Ibagué, Plaza La 21	13.700	13.860	13.780	+		Barranquilla, Granabastos	4.039	4.128	4.079	-	
Manizales, Centro Galerías	16.500	17.200	16.833	=		Bucaramanga, Centroabastos	5.000	5.500	5.310	-	
Medellín, Central Mayorista de Antioquia	15.450	15.800	15.663	+		Charalá (Santander)	4.625	5.000	4.797	-	
Medellín, Plaza Minorista "José María Villa"	14.700	15.120	14.950	-		Güepsa (Santander)	4.800	4.900	4.838	+	
Neiva, Surabastos	12.500	13.333	12.778	+		Ibagué, Plaza La 21	5.111	5.194	5.148	=	
Palmira (Valle del Cauca)	27.200	27.800	27.500	=		Medellín, Central Mayorista de Antioquia	5.750	5.833	5.802	+	
Pamplona (Norte de Santander)	17.400	17.400	17.400	=		Moniquirá (Boyacá)	5.347	6.250	5.771	+	
Popayán, Plaza de mercado del barrio Bolívar	23.200	23.500	23.320	=		San Gil (Santander), panela	4.800	4.900	4.850	-	
Santa Marta (Magdalena)	16.333	16.750	16.500	=		Santana (Boyacá)	4.800	4.900	4.838	+	
Tuluá (Valle del Cauca)	30.682	32.727	31.515	+		Sincelejo, Nuevo Mercado	4.750	5.250	5.063	-	
Villavicencio, CAV	16.915	18.400	17.529	n.d.		Tunja, Complejo de Servicios del Sur	5.571	5.714	5.643	-	
Mayonesa doy pack						Valledupar, Mercado Nuevo	5.833	5.833	5.833	-	
Armenia, Mercar	17.361	17.535	17.448	=		Vélez (Santander)	4.700	4.900	4.788	+	
Barranquilla, Barranquillita	20.503	20.590	20.550	+		Panela cuadrada morena					
Barranquilla, Granabastos	16.389	17.083	16.806	+		Ancuya (Nariño)	4.300	4.500	4.400	+	
Bogotá, D.C., Corabastos	19.618	20.139	19.965	+		Bogotá, D.C., Corabastos	5.325	5.700	5.519	-	
Bogotá, D.C., Paloquemao	15.000	16.000	15.500	-		Bogotá, D.C., Paloquemao	5.600	6.000	5.875	-	
Bogotá, D.C., Plaza España	14.000	20.313	17.129	+		Bogotá, D.C., Plaza España	5.800	7.000	6.250	+	
Bogotá, D.C., Plaza Las Flores	13.500	14.500	14.067	-		Bogotá, D.C., Plaza Las Flores	5.800	5.925	5.858	+	
Bucaramanga, Centroabastos	15.000	16.579	15.879	+		Bucaramanga, Centroabastos	5.800	6.200	6.067	-	
Bucaramanga, Mercados del centro	14.650	15.000	14.825	=		Caparrapí (Cundinamarca)	4.900	5.300	5.100	+	
Buenaventura (Valle del Cauca)	20.139	31.338	25.685	-		Charalá (Santander)	4.688	4.875	4.771	+	
Cali, La Floresta	21.701	22.569	21.991	=		Consacá (Nariño)	4.200	4.300	4.250	+	
Cali, Santa Elena	20.139	20.833	20.602	=		Cúcuta, Cenabastos	4.861	5.357	5.126	=	
Cali, Siloé	22.222	23.264	22.917	-		Cúcuta, La Nueva Sexta	4.018	4.117	4.067	=	
Cartagena, Bazarito	20.139	20.833	20.660	=		Florencia (Caquetá)	2.800	2.900	2.867	-	
Cartago (Valle del Cauca)	20.417	20.833	20.637	=		Güepsa (Santander)	4.400	4.500	4.438	+	
Cúcuta, Cenabastos	26.875	27.083	27.014	-		Moniquirá (Boyacá)	5.347	5.556	5.440	+	
Cúcuta, La Nueva Sexta	26.875	27.708	27.361	=		Montería, Mercado del Sur	3.429	3.571	3.464	=	
Ibagué, Plaza La 21	18.368	18.947	18.539	=		Neiva, Surabastos	5.400	5.600	5.467	+	
Manizales, Centro Galerías	20.139	20.833	20.486	=		Nocaima (Cundinamarca)	4.900	5.200	5.083	-	
Medellín, Central Mayorista de Antioquia	30.044	30.724	30.351	+		Pamplona (Norte de Santander)	4.654	4.854	4.754	-	
Palmira (Valle del Cauca)	19.167	19.444	19.375	=		Pasto, El Potrerillo	4.480	4.720	4.570	-	
Pamplona (Norte de Santander)	14.167	14.583	14.375	=		Popayán, Plaza de mercado del barrio Bolívar	5.833	6.000	5.944	+	
Popayán, Plaza de mercado del barrio Bolívar	19.386	26.316	22.749	+		San Gil (Santander), panela	4.700	4.700	4.700	-	
Santa Marta (Magdalena)	14.417	15.000	14.789	=		Santana (Boyacá)	4.400	4.500	4.437	+	
Sincelejo, Nuevo Mercado	18.611	19.722	19.144	=							

Cuadro 9. Mercados mayoristas. Precios de venta de productos procesados (continuación)
2025 (15 al 21 de marzo)

Productos y mercados	Pesos por kilogramo				Tendencia	Productos y mercados	Pesos por kilogramo				Tendencia
	Mínimo	Máximo	Medio				Mínimo	Máximo	Medio		
Panela cuadrada morena (continuación)						Pastas alimenticias (continuación)					
Tuluá (Valle del Cauca)	5.604	5.833	5.681	-		Cali, Santa Elena	7.000	7.333	7.222	=	
Vélez (Santander)	4.300	4.500	4.388	+		Cali, Siloé	7.917	8.333	8.056	=	
Villavicencio, CAV	6.000	6.800	6.400	-		Cartagena, Bazurto	6.500	6.667	6.583	=	
Villeta (Cundinamarca)	4.750	5.500	5.164	-		Cartago (Valle del Cauca)	6.800	7.200	7.000	+	
						Cúcuta, Cenabastos	3.167	3.333	3.278	=	
						Cúcuta, La Nueva Sexta	3.167	3.167	3.167	=	
Panela en pastilla						Florencia (Caquetá)	5.600	6.000	5.867	=	
Ancuya (Nariño)	4.200	4.300	4.250	+		Ibagué, Plaza La 21	7.983	8.200	8.100	=	
Caparrapí (Cundinamarca)	5.313	5.375	5.344	-		Medellín, Central Mayorista de Antioquia	7.350	7.667	7.483	+	
Nocaima (Cundinamarca)	5.833	5.938	5.859	+		Medellín, Plaza Minorista "José María Villa"	7.467	7.667	7.554	-	
San Sebastián de Mariquita (Tolima)	4.500	4.600	4.567	-		Montería, Mercado del Sur	6.400	7.600	6.980	=	
Villeta (Cundinamarca)	5.813	5.938	5.891	-		Neiva, Surabastos	8.333	8.500	8.389	=	
						Palmira (Valle del Cauca)	7.917	8.333	8.229	=	
Panela redonda blanca						Pamplona (Norte de Santander)	4.583	4.583	4.583	-	
Cartagena, Bazurto	5.350	5.500	5.463	=		Pereira, Mercasa	6.480	7.158	6.819	=	
Medellín, Central Mayorista de Antioquia	4.250	4.500	4.413	-		Popayán, Plaza de mercado del barrio	7.250	7.533	7.417	=	
San Sebastián de Mariquita (Tolima)	4.400	4.600	4.488	-		Bolívar					
Sincelejo, Nuevo Mercado	5.143	5.500	5.333	-		Santa Marta (Magdalena)	7.708	7.833	7.778	=	
						Sincelejo, Nuevo Mercado	5.760	5.888	5.800	-	
Panela redonda morena						Tuluá (Valle del Cauca)	6.667	7.000	6.778	-	
Ancuya (Nariño)	4.000	4.300	4.150	n.d.		Valledupar, Mercado Nuevo	5.833	6.167	6.056	-	
Armenia, Mercar	5.125	5.208	5.167	=		Villavicencio, CAV	7.500	8.033	7.863	-	
Buenaventura (Valle del Cauca)	5.667	5.750	5.708	-							
Cali, La Floresta	6.042	6.250	6.111	+		Sal yodada					
Cali, Santa Elena	5.750	5.833	5.806	=		Armenia, Mercar	2.064	2.152	2.108	=	
Cali, Siloé	6.250	6.250	6.250	=		Barranquilla, Barranquillita	2.104	2.144	2.123	+	
Caparrapí (Cundinamarca)	5.625	5.729	5.703	+		Barranquilla, Granabastos	2.072	2.180	2.123	-	
Cartago (Valle del Cauca)	5.500	5.542	5.521	+		Bogotá, D.C., Corabastos	1.184	2.300	1.706	+	
Consacá (Nariño)	4.200	4.200	4.200	=		Bogotá, D.C., Paloquehao	2.250	2.400	2.313	-	
Manizales, Centro Galerías	4.583	4.792	4.722	=		Bogotá, D.C., Plaza España	2.100	2.215	2.179	-	
Medellín, Central Mayorista de Antioquia	4.042	4.500	4.307	-		Bogotá, D.C., Plaza Las Flores	2.400	2.500	2.433	+	
Medellín, Plaza Minorista "José María Villa"	4.000	4.063	4.021	-		Bucaramanga, Centroabastos	2.150	2.375	2.242	+	
Montería, Mercado del Sur	4.500	5.000	4.700	+		Bucaramanga, Mercados del centro	1.650	1.775	1.713	=	
Palmira (Valle del Cauca)	4.583	4.667	4.625	=		Buenaventura (Valle del Cauca)	2.000	2.080	2.027	=	
Pereira, Mercasa	5.646	5.800	5.715	=		Cali, La Floresta	2.320	2.320	2.320	+	
San Sebastián de Mariquita (Tolima)	4.400	4.500	4.450	-		Cali, Santa Elena	2.240	2.320	2.267	+	
Sandoná (Nariño)	4.111	4.333	4.280	-		Cali, Siloé	2.320	2.400	2.347	+	
Tuluá (Valle del Cauca)	5.500	5.658	5.553	+		Cartagena, Bazurto	960	960	960	=	
Yolombó (Antioquia)	3.875	4.250	4.058	+		Cartago (Valle del Cauca)	2.160	2.240	2.200	-	
						Cúcuta, Cenabastos	2.000	2.150	2.100	=	
Pastas alimenticias						Cúcuta, La Nueva Sexta	2.100	2.150	2.117	=	
Arauca (Arauca)	3.775	3.833	3.804	=		Ibagué, Plaza La 21	2.152	2.176	2.163	=	
Armenia, Mercar	9.733	10.000	9.867	+		Manizales, Centro Galerías	2.160	2.360	2.270	+	
Barranquilla, Barranquillita	6.917	7.008	6.961	-		Medellín, Central Mayorista de Antioquia	2.240	2.384	2.320	=	
Barranquilla, Granabastos	6.958	7.250	7.104	-		Medellín, Plaza Minorista "José María Villa"	2.312	2.360	2.328	+	
Bogotá, D.C., Corabastos	7.000	7.500	7.258	-		Montería, Mercado del Sur	2.160	2.400	2.260	=	
Bogotá, D.C., Paloquehao	8.000	8.333	8.083	-		Neiva, Surabastos	2.240	2.240	2.240	=	
Bogotá, D.C., Plaza España	7.333	8.233	7.633	+		Palmira (Valle del Cauca)	2.080	2.240	2.200	=	
Bogotá, D.C., Plaza Las Flores	8.250	8.400	8.328	+		Pamplona (Norte de Santander)	2.050	2.100	2.075	+	
Bucaramanga, Centroabastos	6.800	7.120	7.000	+		Pasto, El Potrerillo	2.050	2.150	2.100	+	
Bucaramanga, Mercados del centro	6.800	7.000	6.900	=		Pereira, Mercasa	1.750	2.100	1.977	=	
Buenaventura (Valle del Cauca)	8.958	9.500	9.278	-							
Cali, La Floresta	7.917	8.333	8.194	+							

Cuadro 9. Mercados mayoristas. Precios de venta de productos procesados (conclusión) 2025 (15 al 21 de marzo)

Productos y mercados	Pesos por kilogramo				Tendencia	Productos y mercados	Pesos por kilogramo				Tendencia
	Mínimo	Máximo	Medio				Mínimo	Máximo	Medio		
Sal yodada (continuación)						Sardinas en lata					
Popayán, Plaza de mercado del barrio Bolívar	2.040	2.080	2.067	=		Armenia, Mercar	8.333	8.569	8.451	=	
Santa Marta (Magdalena)	2.320	2.336	2.331	=		Barranquilla, Barranquillita	11.789	12.027	11.924	+	
Sincelejo, Nuevo Mercado	2.120	2.136	2.124	-		Barranquilla, Granabastos	11.804	11.961	11.875	+	
Tuluá (Valle del Cauca)	2.160	2.280	2.224	-		Bogotá, D.C., Corabastos	16.172	16.824	16.538	+	
Tunja, Complejo de Servicios del Sur	1.200	2.200	1.690	=		Bogotá, D.C., Plaza España	16.863	19.804	17.892	+	
Valledupar, Mercado Nuevo	2.080	2.176	2.139	+		Cali, La Floresta	14.706	15.196	14.869	=	
Villavicencio, CAV	2.050	2.225	2.139	=		Cali, Santa Elena	17.892	18.137	18.056	+	
Salsa de tomate doy pack						Cali, Siloé	13.725	13.725	13.725	=	
Armenia, Mercar	17.361	17.535	17.448	=		Cartagena, Bazurto	10.784	11.275	10.968	=	
Barranquilla, Barranquillita	20.462	20.625	20.559	+		Cartago (Valle del Cauca)	17.255	17.843	17.500	=	
Barranquilla, Granabastos	16.667	17.083	16.806	-		Cúcuta, Cenabastos	17.451	17.647	17.516	=	
Bogotá, D.C., Corabastos	19.618	20.139	19.965	+		Cúcuta, La Nueva Sexta	17.843	18.824	18.431	+	
Bogotá, D.C., Paloquemao	13.000	14.000	13.700	-		Manizales, Centro Galerías	18.039	18.088	18.072	=	
Bogotá, D.C., Plaza España	13.400	20.313	16.922	+		Montería, Mercado del Sur	12.059	12.353	12.190	=	
Bogotá, D.C., Plaza Las Flores	13.200	14.000	13.567	-		Palmira (Valle del Cauca)	18.824	19.608	19.289	=	
Bucaramanga, Centroabastos	14.833	20.987	17.413	-		Pamplona (Norte de Santander)	16.667	16.961	16.814	=	
Bucaramanga, Mercados del centro	14.300	15.000	14.650	=		Pereira, Mercasa	17.412	17.976	17.694	=	
Buenaventura (Valle del Cauca)	20.486	21.528	20.949	-		Popayán, Plaza de mercado del barrio Bolívar	14.951	15.196	15.082	+	
Cali, La Floresta	21.701	22.569	21.991	=		Santa Marta (Magdalena)	10.471	10.667	10.569	=	
Cali, Santa Elena	20.139	20.833	20.602	=		Sincelejo, Nuevo Mercado	10.098	11.127	10.453	-	
Cali, Siloé	22.222	23.264	22.685	-		Tuluá (Valle del Cauca)	16.471	18.529	17.516	+	
Cartagena, Bazurto	20.139	20.833	20.660	=		Villavicencio, CAV	16.471	17.647	17.324	+	
Cartago (Valle del Cauca)	20.417	20.833	20.637	=		Sopa de pollo (caja)					
Cúcuta, Cenabastos	20.729	22.917	21.563	-		Bogotá, D.C., Corabastos	25.000	25.490	25.212	+	
Cúcuta, La Nueva Sexta	20.833	21.458	21.250	=		Bogotá, D.C., Plaza España	24.585	25.782	25.084	+	
Ibagué, Plaza La 21	17.500	18.000	17.833	=		Vinagre					
Manizales, Centro Galerías	20.139	20.833	20.486	=		Barranquilla, Barranquillita	1.883	1.933	1.903	+	
Medellín, Central Mayorista de Antioquia	18.785	26.535	22.626	+		Barranquilla, Granabastos	1.958	2.079	2.011	+	
Medellín, Plaza Minorista "José María Villa"	17.188	17.882	17.517	-		Bucaramanga, Centroabastos	2.083	2.292	2.167	+	
Montería, Mercado del Sur	25.000	25.521	25.260	=		Bucaramanga, Mercados del centro	3.117	3.333	3.225	=	
Palmira (Valle del Cauca)	19.167	19.444	19.375	=		Cartagena, Bazurto	1.500	1.500	1.500	+	
Pamplona (Norte de Santander)	14.167	14.333	14.250	-		Cúcuta, Cenabastos	2.333	2.417	2.389	=	
Popayán, Plaza de mercado del barrio Bolívar	14.063	18.640	16.415	+		Cúcuta, La Nueva Sexta	2.250	2.375	2.319	+	
Santa Marta (Magdalena)	15.588	16.095	15.855	=		Montería, Mercado del Sur	1.667	1.800	1.708	=	
Sincelejo, Nuevo Mercado	18.611	19.722	19.028	-		Pamplona (Norte de Santander)	1.750	1.750	1.750	=	
Tuluá (Valle del Cauca)	20.139	24.688	22.286	+		Santa Marta (Magdalena)	1.444	1.517	1.487	-	
Valledupar, Mercado Nuevo	19.444	21.528	20.139	-		Sincelejo, Nuevo Mercado	1.250	1.333	1.308	=	
Villavicencio, CAV	18.333	21.667	20.221	-		Valledupar, Mercado Nuevo	1.333	1.500	1.389	+	

TENDENCIAS

---	-	+	+++
Variación mayor al -20 %	Variación entre 0 % y -10 %	Variación entre 0 % y 10 %	Variación mayor al 20 %
--	=	++	n. d.
Variación entre -10 % y -20 %	Variación igual a 0 %	Variación entre 10 % y 20 %	No determinado



@DANE_Colombia



/DANEColombia



/DANEColombia



@DANEColombia

SIPSA

SISTEMA DE INFORMACIÓN
DE PRECIOS Y ABASTECIMIENTO
DEL SECTOR AGROPECUARIO

www.dane.gov.co