



SIPSA

SISTEMA DE INFORMACIÓN  
DE PRECIOS Y ABASTECIMIENTO  
DEL SECTOR AGROPECUARIO

## COMPORTAMIENTO DE LOS PRECIOS

### Descendieron las cotizaciones de las verduras y hortalizas

El Departamento Administrativo Nacional de Estadística (DANE), por medio del Sistema de Información de Precios y Abastecimiento del Sector Agropecuario (SIPSA) comunicó que durante la semana del 16 al 22 de mayo de 2026 se redujeron las cotizaciones de las verduras y los tubérculos, pero aumentaron las de las frutas frescas.

Bajaron los precios de las verduras y hortalizas, principalmente de la habichuela, la arveja verde en vaina, el pimentón, el tomate chonto, el brócoli, la cebolla cabezona roja y la remolacha. Se presentó un mayor abastecimiento de habichuela de primera calidad procedente de Antioquia, Santander, Valle del Cauca, Norte de Santander y Boyacá, lo que generó el descenso de la cotización esta semana. También mejoró el abastecimiento de arveja verde en vaina por la mayor producción en Antioquia, Nariño, Cundinamarca, Caldas, Boyacá y Quindío.

En cambio, subieron las cotizaciones de las frutas frescas, principalmente del mango Tommy, el tomate de árbol, el lulo, la manzana royal gala importada, la piña gold, la mandarina Oneco, la curuba y la uva roja. Disminuyeron las cosechas de mango Tommy en Tolima, Cundinamarca, Antioquia, Córdoba y Magdalena y de tomate de árbol en Antioquia, lo que ocasionó el alza de los precios esta semana.

Por último, en el caso de los tubérculos, raíces y plátanos cayeron los precios mayoristas de las papas criolla limpia, nevada y rubí y el plátano hartón verde. En el caso de la papa criolla limpia, por ejemplo, se contó con una mayor cantidad de tubérculo oriundo de Nariño, Valle del Cauca, Boyacá y Cundinamarca y en el del plátano hartón verde se presentó una mayor recolección en Meta, Arauca, Casanare, Valle del Cauca, Antioquia y Caldas.

### CONTENIDO

Comportamiento de los precios .....	1
Informe de contexto .....	2
Indicador de abastecimiento .....	5
Lo que más sube y lo que más baja .....	9
Verduras y hortalizas .....	10
Frutas frescas .....	22
Tubérculos, raíces y plátanos .....	35
Granos, cárnicos y procesados .....	40

# INFORME DE CONTEXTO

## Valle del Cauca, despensa de frutas en Colombia

El departamento del Valle del Cauca se caracteriza por su diversidad climática y geográfica, que abarca desde zonas montañosas hasta amplias llanuras, lo cual favorece el desarrollo de una importante actividad agropecuaria. Esta condición permite la generación de una gran variedad de productos que contribuyen al abastecimiento alimentario y al dinamismo económico de la región. En 2022, los cultivos más representativos por su área sembrada fueron la caña de azúcar, el café, el plátano y el maíz, así como una gran variedad de frutales como el aguacate, el banano, la naranja, la piña, el chontaduro, entre otros<sup>1</sup>.

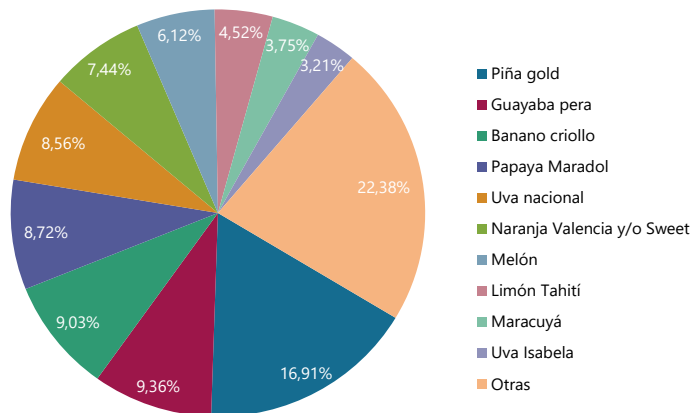
Entre enero de 2025 y abril de 2026, el grupo de alimentos con mayor volumen de abastecimiento desde el departamento de Valle del Cauca fueron los procesados con el 36% del total de alimentos distribuidos desde esta región. Le siguieron en orden de importancia las frutas con una participación del 28% sobre el volumen total, las verduras y hortalizas con un 17%, las carnes con el 11% y el restante 8% corresponde a tubérculos, raíces y plátanos, granos y cereales, lácteos y huevos y pescados. Dada la relevancia que tienen las frutas, el presente artículo hace referencia a los principales alimentos de este grupo provenientes de Valle del Cauca.

La fruta más importante procedente de este departamento corresponde a la piña gold, la cual representa



Fuente: <https://elcampesino.co/colombia-el-pais-de-las-frutas-exoticas/>

**Gráfico 1.** Frutas distribuidas desde el departamento de Valle del Cauca  
Enero 2025 - abril 2026



Fuente: DANE-SIPSA. Cálculos: SIPSA

el 16,91% del total de frutas distribuidas desde esta región hacia diversos mercados del país. También son relevantes la guayaba pera, el banano criollo, la papaya Maradol, las uvas nacional e Isabela, la naranja Valencia y/o Sweet, el melón, el limón Tahití y el maracuyá, entre otras frutas.

La piña gold desde el departamento de Valle del Cauca tiene como principales municipios de origen a Restrepo, que aporta el 46,41%, y Dagua con el 37,01%. En cantidades menores, también procede de municipios como Caicedonia, La Unión, Alcalá y El Cerrito, entre otros. La piña de esta región se queda principalmente para abastecer el mercado local, mientras que otra parte se envía hacia ciudades como Medellín y Manizales.

Por su parte, la guayaba pera procede en su mayoría de La Unión que aporta más del 88% del total departamental. Otros municipios relevantes

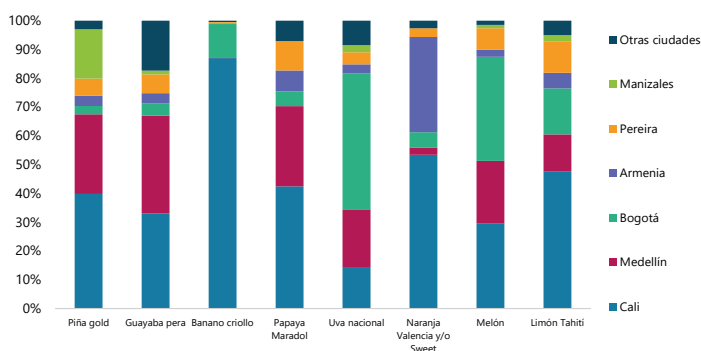
<sup>1</sup> Unidad de Planificación Rural Agropecuaria. Valle del Cauca: Documento regional. <https://upra.gov.co/sites/default/files/2026-04/2-%20Documento%20Regional%20UPRA%20Valle%20del%20Cauca.pdf>

## PRECIOS MAYORISTAS

son Caicedonia, Florida, Candelaria, Roldanillo y Ginebra. Su destino principal es Medellín con el 34%, seguido de la capital del departamento de Valle del Cauca donde se queda un poco más del 33%. En menores proporciones, también se envía a ciudades como Cartagena, Pereira, Bogotá y Armenia.

Por otro lado, el banano criollo proviene principalmente del municipio de Sevilla que aporta el 67,30% de la carga enviada a los distintos mercados a nivel nacional. Le siguen en importancia Caicedonia, Trujillo, Roldanillo, La Unión, Bolívar y Tuluá. Cali se posiciona como el principal receptor de este producto, con más del 86% de la carga. El resto se distribuye a ciudades como Bogotá, Pereira y Popayán.

**Gráfico 2.** Distribución de algunas frutas procedentes de Valle del Cauca  
Enero 2025 - abril 2026



Fuente: DANE-SIPSA. Cálculos: SIPSA

Otra fruta de gran relevancia en el departamento de Valle del Cauca es la papaya Maradol, donde más del 86% proviene de La Unión, y en menor medida, desde Caicedonia, Roldanillo, Palmira, Dagua y Guadalajara de Buga, entre otros municipios. El destino principal de este alimento es el mercado local del departamento con el 42,41% del volumen total, seguido de la ciudad de Medellín con el 27,86%. El restante se envía a mercados ubicados en Pereira, Armenia, Bogotá y Popayán.

En cuanto a la uva nacional, casi la totalidad que se comercializa desde Valle del Cauca es oriunda de La Unión, mientras que una pequeña proporción proviene de otros municipios como Roldanillo,



Fuente: <https://aneia.uniandes.edu.co/tesoros-tropicales-el-mundo-de-las-frutas-exoticas-en-colombia/>

Ginebra y Toro. El destino principal de esta fruta es la capital de la República con más del 47%, mientras que casi un 20% se destina a la ciudad de Medellín.

Respecto a la naranja Valencia y/o Sweet, más del 80% proviene del municipio de Caicedonia; le siguen en importancia Alcalá, Sevilla, La Unión y Jamundí. Un poco más de la mitad del volumen total de esta fruta se destina a abastecer el departamento del Valle del Cauca, mientras que una tercera parte se envía a la ciudad de Armenia.

Respecto al melón y el limón Tahiti, otras dos frutas relevantes en Valle del Cauca, estas son abastecidas principalmente desde el municipio de La Unión. En el caso del melón, los mercados de destino más importantes de esta fruta oriunda de Valle del Cauca son Bogotá, Cali y Medellín, mientras que para el limón Tahiti es la ciudad de Cali la más representativa.

Además de los productos ya mencionados, vale la pena resaltar el maracuyá, la uva Isabela, la patilla baby, el lulo, las papayas Paulina y Tainung y la guanábana. En el caso del maracuyá, la uva y la patilla, por ejemplo, el principal municipio de procedencia es La Unión, mientras que el lulo en su mayoría proviene de El Dovio.

A nivel municipal, La Unión se posiciona como la principal despensa de fruta del departamento de Valle del Cauca, aportando el 50,67% del volumen total de frutas vallecaucanas que ingresan a los mercados mayoristas del país. Le siguen en orden de importancia los municipios de Caicedonia, Restrepo, Dagua, Sevilla, Alcalá, Ginebra, Roldanillo, Buenaventura y Andalucía.

## PRECIOS MAYORISTAS

Adicionalmente, la mayor parte de las frutas vallecaucanas permanecen en el departamento para abastecer el mercado local, mientras que el 18% y el 15% se destinan a la ciudad de Medellín y Bogotá, respectivamente. Otras ciudades de destino importantes son Armenia, Pereira, Manizales, Cartagena y Popayán.

Como conclusión, se resalta que el departamento de Valle del Cauca es un importante proveedor de una amplia variedad de frutas, entre las que se destacan la piña gold, la guayaba pera, el banano criollo, la papaya Maradol, las uvas nacional e Isabela, la naranja Valencia y/o Sweet, el melón, el limón Tahití, el maracuyá y la patilla baby, que en conjunto representan aproximadamente el 80% del volumen

total de frutas vallecaucanas distribuidas hacia los diferentes mercados mayoristas del país.

Además, los municipios con mayor participación en el abastecimiento de frutas de Valle del Cauca son La Unión, Caicedonia, Restrepo, Dagua, Sevilla, Alcalá, Ginebra, Roldanillo, Buenaventura y Andalucía, los cuales contribuyen con más del 92% de la carga total. Una parte significativa de este abastecimiento se destina a suplir las necesidades del mercado local del departamento, mientras que otra parte se distribuye hacia las ciudades de Medellín y Bogotá. También se envía a otros mercados en Armenia, Pereira, Manizales, Cartagena y Popayán, consolidando el papel de Valle del Cauca como una región fundamental en la oferta de frutas a nivel nacional.

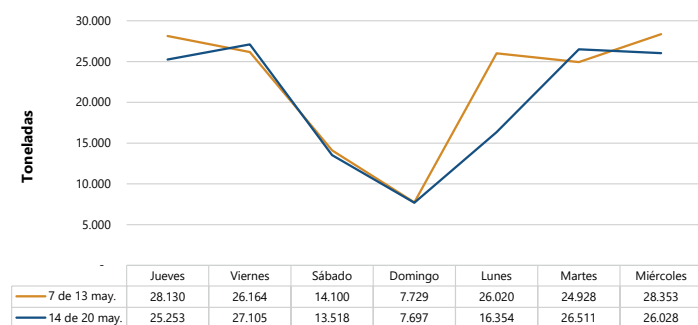
# INDICADOR DE ABASTECIMIENTO DE ALIMENTOS

## Menor oferta de alimentos

El abastecimiento en los mercados mayoristas donde el SIPSA en el Componente de Abastecimiento tomó información para las semanas del 7 al 13 y del 14 al 20 de mayo de 2026 disminuyó en 8,34%.

El comportamiento del acopio diario de alimentos para las últimas dos semanas se observa en la siguiente gráfica, en donde hubo una caída del acopio el 18 de mayo debido a que el lunes fue festivo. Por otra parte, el abastecimiento del jueves 14 estuvo por debajo de la semana anterior y finalizó el miércoles 20 de mayo con un menor registro que el 13 de mayo.

**Gráfico 3.** Abastecimiento diario de alimentos de las últimas dos semanas  
32 mercados mayoristas  
7 al 20 de mayo de 2026



Fuente: DANE – SIPSA-A



Fuente: <https://www.elbogotano.com.co/a-quien-creerle-sobre-el-abastecimiento-de-bogota/>

Así, los otros grupos disminuyeron su oferta 14,22%, las verduras y hortalizas bajaron su acopio en 7,79%, las frutas disminuyeron 6,11% y el abastecimiento de los tubérculos, raíces y plátanos bajó 5,85%.

Entre los mercados mayoristas que registraron reducciones en su oferta de alimentos se encuentran La 41-Impala y Mercasa, en Pereira, donde disminuyó el abastecimiento en un 30,97%, por los otros grupos para los cuales bajaron sus inventarios en 58,19%, debido al menor ingreso de maíz amarillo, arroz, harinas, frijol, azúcar, garbanzo, leche pasteurizada UHT y arveja seca importada, entre otros. En Mercar en Armenia, el aprovisionamiento bajó 25,78%, también por los otros grupos que presentaron una caída del acopio del orden del 36,72%, debido al decrecimiento en la entrada de maíces amarillo y blanco y carne de res, principalmente.

En el Centro Galerías en Manizales, el abastecimiento decreció 19,41% por los tubérculos, raíces y plátanos que registraron un menor suministro del orden del 39,13%, ante una disminución en el abastecimiento de papas parda pastusa, capira, superior y única, plátano hartón verde, arracacha y yuca. En cuanto al Mercado del Sur en Montería, los inventarios de alimentos cayeron 12,95% por los otros grupos que presentaron una reducción del 46,93% ante los menores volúmenes de aceites, salsas, aderezos y carne de pollo, especialmente.

Respecto al Nuevo Mercado en Sincelejo, el aprovisionamiento de alimentos descendió 11,83%, por los otros grupos que registraron una caída del 32,49%, como consecuencia de la menor entrada de maíz amarillo, gaseosas, maltas, harinas, carne de pollo, huevo y sal yodada, entre otros. En el mercado de Florencia disminuyó el acopio en 11,72%, por los otros grupos que reportaron una caída del 90,00% debido a que no ingresó panela.

En el mercado de Popayán, la oferta de alimentos decreció 11,71%, a causa de los otros grupos que presentaron una caída del 67,92%, influenciada por el menor ingreso de maíz amarillo, principalmente. Por último, en Bazarro en Cartagena, decreció la oferta en 11,41%, de la misma manera por los otros grupos que registraron una variación negativa del 20,65%, como resultado del menor ingreso de arroz, carne de cerdo, de pollo y de res, aceites, sal yodada, pescados de mar, agua envasada, azúcar y huevo.

La participación de los diferentes grupos en el total del abastecimiento para la semana comprendida del 14 al 20 de mayo fue la siguiente: las verduras y hortalizas participaron con el 28,41%, los tubérculos, raíces y plátanos concentraron el 27,37%, las frutas representaron el 23,20% y los otros grupos el 21,02%.

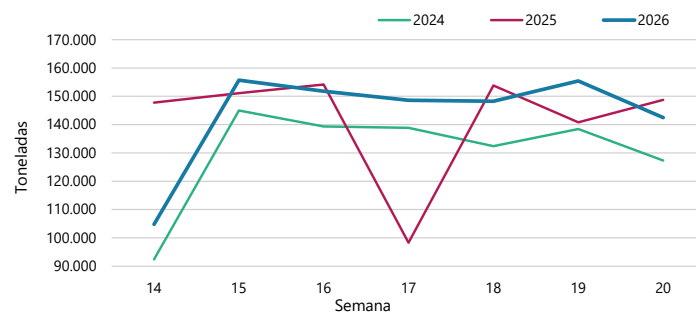
Revisando el acopio entre la semana 14 y la semana 20 de los últimos tres años, el abastecimiento del



Fuente: <https://blog.disfrutaverdura.com/lo-que-debes-saber-sobre-los-tuberculos/>

presente año sigue siendo superior a la mayoría de las semanas de 2025 y se encuentra por encima del acopio de 2024, pero con una tendencia similar. Específicamente, la vigésima semana del año el abastecimiento aumentó 11,90% con respecto a la misma semana de 2024 pero disminuyó 4,23% frente al 2025.

**Gráfico 4.** Abastecimiento semanal de alimentos de los últimos tres años (toneladas)



Fuente: DANE – SIPSA-A

**Cuadro 1.** Evolución del abastecimiento en toneladas por ciudad 7 al 20 de mayo de 2026 (Toneladas)

Total mercados			
GRUPO	7 - 13may	14 -20may	Variación (%)
Frutas	35.208	33.057	-6,11%
Tubérculos, raíces y plátanos	41.421	39.000	-5,85%
Verduras y hortalizas	43.891	40.470	-7,79%
Otros grupos*	34.904	29.939	-14,22%
<b>TOTAL GENERAL</b>	<b>155.424</b>	<b>142.466</b>	<b>-8,34%</b>

Armenia, Mercar			
GRUPO	7 - 13may	14 -20may	Variación (%)
Frutas	620	465	-24,97%
Tubérculos, raíces y plátanos	590	502	-15,02%
Verduras y hortalizas	857	608	-29,03%
Otros grupos*	370	234	-36,72%
<b>Total</b>	<b>2.437</b>	<b>1.809</b>	<b>-25,78%</b>

Barranquilla, Barranquillita y Granabastos			
GRUPO	7 - 13may	14 -20may	Variación (%)
Frutas	1.667	1.765	5,86%
Tubérculos, raíces y plátanos	2.236	2.326	4,02%
Verduras y hortalizas	2.043	2.077	1,63%
Otros grupos*	5.324	4.203	-21,05%
<b>Total</b>	<b>11.270</b>	<b>10.370</b>	<b>-7,99%</b>

Bogotá, D.C., Corabastos , Paloquemao, Plaza Las Flores y Plaza Samper Mendoza			
GRUPO	7 - 13may	14 -20may	Variación (%)
Frutas	13.676	12.867	-5,92%
Tubérculos, raíces y plátanos	13.690	12.479	-8,85%
Verduras y hortalizas	17.113	15.516	-9,34%
Otros grupos*	4.703	4.821	2,53%
<b>Total</b>	<b>49.182</b>	<b>45.683</b>	<b>-7,12%</b>

Bucaramanga, Centroabastos			
GRUPO	7 - 13may	14 -20may	Variación (%)
Frutas	3.176	3.201	0,78%
Tubérculos, raíces y plátanos	2.552	2.172	-14,90%
Verduras y hortalizas	3.518	3.496	-0,61%
Otros grupos*	513	376	-26,80%
<b>Total</b>	<b>9.760</b>	<b>9.245</b>	<b>-5,27%</b>

Cali, Cavasa y Santa Elena			
GRUPO	7 - 13may	14 -20may	Variación (%)
Frutas	2.357	2.146	-8,96%
Tubérculos, raíces y plátanos	2.868	2.912	1,51%
Verduras y hortalizas	3.549	2.867	-19,22%
Otros grupos*	3.298	3.595	9,03%
<b>Total</b>	<b>12.072</b>	<b>11.520</b>	<b>-4,57%</b>

Cartagena, Bazaruto			
GRUPO	7 - 13may	14 -20may	Variación (%)
Frutas	827	770	-6,91%
Tubérculos, raíces y plátanos	2.000	1.945	-2,75%
Verduras y hortalizas	1.086	959	-11,64%
Otros grupos*	2.247	1.783	-20,65%
<b>Total</b>	<b>6.159</b>	<b>5.457</b>	<b>-11,41%</b>

Cúcuta, Cenabastos y La Nueva Sexta			
GRUPO	7 - 13may	14 -20may	Variación (%)
Frutas	764	820	7,29%
Tubérculos, raíces y plátanos	1.277	1.268	-0,72%
Verduras y hortalizas	1.127	1.157	2,71%
Otros grupos*	2.518	2.166	-13,96%
<b>Total</b>	<b>5.685</b>	<b>5.411</b>	<b>-4,83%</b>

Florencia (Caquetá)			
GRUPO	7 - 13may	14 -20may	Variación (%)
Frutas	84	91	9,08%
Tubérculos, raíces y plátanos	145	107	-26,07%
Verduras y hortalizas	103	96	-7,49%
Otros grupos*	1,2	0	-90,00%
<b>Total</b>	<b>334</b>	<b>294</b>	<b>-11,72%</b>

Ibagué, Plaza La 21			
GRUPO	7 - 13may	14 -20may	Variación (%)
Frutas	215	207	-3,71%
Tubérculos, raíces y plátanos	462	468	1,17%
Verduras y hortalizas	209	249	19,16%
Otros grupos*	142	141	-0,62%
<b>Total</b>	<b>1.028</b>	<b>1.064</b>	<b>3,56%</b>

Ipiales, Centro de Acopio**			
GRUPO	7 - 13may	14 -20may	Variación (%)
Frutas	21	20	-4,76%
Tubérculos, raíces y plátanos	471	407	-13,52%
Verduras y hortalizas	884	846	-4,21%
<b>Total</b>	<b>1.375</b>	<b>1.274</b>	<b>-7,40%</b>

Manizales, Centro Galerías			
GRUPO	7 - 13may	14 -20may	Variación (%)
Frutas	531	413	-22,10%
Tubérculos, raíces y plátanos	744	453	-39,13%
Verduras y hortalizas	640	471	-26,45%
Otros grupos*	747	808	8,16%
<b>Total</b>	<b>2.661</b>	<b>2.145</b>	<b>-19,41%</b>

**Cuadro 1.** Evolución del abastecimiento en toneladas por ciudad (conclusión)  
7 al 20 de mayo de 2026 (Toneladas)**Medellín, Central Mayorista de Antioquia y Plaza Minorista José María Villa**

GRUPO	7 - 13may	14 -20may	Variación (%)
Frutas	6.241	5.765	-7,63%
Tubérculos, raíces y plátanos	6.358	5.939	-6,59%
Verduras y hortalizas	5.963	5.674	-4,86%
Otros grupos*	10.121	8.931	-11,76%
<b>Total</b>	<b>28.683</b>	<b>26.308</b>	<b>-8,28%</b>

**Montería, Mercado del Sur**

GRUPO	7 - 13may	14 -20may	Variación (%)
Frutas	117	119	1,04%
Tubérculos, raíces y plátanos	461	391	-15,13%
Verduras y hortalizas	455	425	-6,74%
Otros grupos*	102	54	-46,93%
<b>Total</b>	<b>1.135</b>	<b>988</b>	<b>-12,95%</b>

**Neiva, Surabastos**

GRUPO	7 - 13may	14 -20may	Variación (%)
Frutas	406	437	7,63%
Tubérculos, raíces y plátanos	687	595	-13,50%
Verduras y hortalizas	815	795	-2,39%
Otros grupos*	388	285	-26,53%
<b>Total</b>	<b>2.297</b>	<b>2.112</b>	<b>-8,03%</b>

**Pasto, El Potrerillo**

GRUPO	7 - 13may	14 -20may	Variación (%)
Frutas	268	152	-43,19%
Tubérculos, raíces y plátanos	542	693	27,79%
Verduras y hortalizas	538	422	-21,59%
Otros grupos*	1	0	-81,88%
<b>Total</b>	<b>1.349</b>	<b>1.267</b>	<b>-6,10%</b>

**Pereira, La 41 y Mercasa**

GRUPO	7 - 13may	14 -20may	Variación (%)
Frutas	931	796	-14,50%
Tubérculos, raíces y plátanos	657	620	-5,60%
Verduras y hortalizas	777	830	6,76%
Otros grupos*	2.253	942	-58,19%
<b>Total</b>	<b>4.618</b>	<b>3.188</b>	<b>-30,97%</b>

**Popayán, Plaza de Mercado del Barrio Bolívar**

GRUPO	7 - 13may	14 -20may	Variación (%)
Frutas	161	127	-20,98%
Tubérculos, raíces y plátanos	1.073	1.043	-2,79%
Verduras y hortalizas	95	94	-1,24%
Otros grupos*	161	52	-67,92%
<b>Total</b>	<b>1.491</b>	<b>1.316</b>	<b>-11,71%</b>

**Santa Marta (Magdalena)**

GRUPO	7 - 13may	14 -20may	Variación (%)
Frutas	109	91	-16,55%
Tubérculos, raíces y plátanos	340	317	-6,82%
Verduras y hortalizas	251	237	-5,83%
Otros grupos*	188	272	44,88%
<b>Total</b>	<b>888</b>	<b>916</b>	<b>3,20%</b>

**Sincelejo, Nuevo Mercado**

GRUPO	7 - 13may	14 -20may	Variación (%)
Frutas	451	380	-15,59%
Tubérculos, raíces y plátanos	811	948	16,95%
Verduras y hortalizas	594	552	-6,94%
Otros grupos*	1.188	802	-32,49%
<b>Total</b>	<b>3.044</b>	<b>2.684</b>	<b>-11,83%</b>

**Tibasosa, Coomproriente**

GRUPO	7 - 13may	14 -20may	Variación (%)
Frutas	658	586	-10,84%
Tubérculos, raíces y plátanos	507	538	6,17%
Verduras y hortalizas	904	753	-16,64%
Otros grupos*	14	12	-15,19%
<b>Total</b>	<b>2.082</b>	<b>1.890</b>	<b>-9,24%</b>

**Tunja, Complejo de Servicios del Sur**

GRUPO	7 - 13may	14 -20may	Variación (%)
Frutas	1.074	947	-11,84%
Tubérculos, raíces y plátanos	1.667	1.562	-6,29%
Verduras y hortalizas	1.497	1.429	-4,53%
Otros grupos*	217	80	-63,35%
<b>Total</b>	<b>4.455</b>	<b>4.018</b>	<b>-9,81%</b>

**Valledupar, Mercabastos y Mercado Nuevo**

GRUPO	7 - 13may	14 -20may	Variación (%)
Frutas	433	469	8,48%
Tubérculos, raíces y plátanos	521	484	-7,11%
Verduras y hortalizas	264	302	14,26%
Otros grupos*	252	227	-9,73%
<b>Total</b>	<b>1.470</b>	<b>1.482</b>	<b>0,87%</b>

**Villavicencio, Central de Abastos de Villavicencio**

GRUPO	7 - 13may	14 -20may	Variación (%)
Frutas	422	421	-0,21%
Tubérculos, raíces y plátanos	760	832	9,45%
Verduras y hortalizas	608	615	1,15%
Otros grupos*	156	155	-1,04%
<b>Total</b>	<b>1.947</b>	<b>2.023</b>	<b>3,92%</b>

Fuente: DANE-SIPSA

\* Otros grupos comprende: carnes, granos y cereales, lácteos y huevos, pescados y procesados.

\*\* En la Central de Acopio de Ipiales no se recoge información de alimentos clasificados en otros grupos.

## PRECIOS MAYORISTAS

CIUDADES	LO QUE MÁS SUBE	LO QUE MÁS BAJA
<b>Bogotá D. C.</b>	Acelga, chócolo mazorca, cebolla junca, espinaca, lechuga Batavia, limón Tahití, brócoli, mangos Tommy y de azúcar, melón Cantalup, berenjena, pitahaya, tomate chonto, arveja verde en vaina, cuchuco de cebada, gulupa, papa única, calabacín, papaya Paulina, arveja verde seca importada y maíz amarillo cáscara.	Habichuela, plátanos hartón verde y maduro, guayaba pera, cebolla puerro, maracuyá, guanábana, papa criolla sucia, pimentón, calabaza, patilla baby, mora de Castilla y queso cuajada.
<b>Medellín</b>	Fríjol verde cargamanto, repollos morado y blanco, mangos Tommy y de azúcar, curuba, limón común, mandarina Oneco, higo, palmitos de mar, coliflor, almejas con concha, ciruela roja, tomate de árbol, queso cuajada, lechuga Batavia, fríjol cargamanto blanco y berenjena.	Habichuela, pimentón, ají topito dulce, papa nevada, plátanos guineo, hartón maduro y verde, ahuyama, arveja verde en vaina, limón mandarino, remolacha, bocachico importado congelado y mora de Castilla.
<b>Bucaramanga</b>	Zanahoria, fríjol verde en vaina, tangelo, pitahaya, ciruela roja, mandarina común, rábano rojo, aguacate común, maracuyá y arroz sopa cristal.	Habichuela, brócoli, coliflor, fresa, limón Tahití, pimentón, mora de Castilla, arveja verde en vaina y plátano hartón verde.
<b>Cúcuta</b>	Repollo verde, papas superior y única, cebolla junca, haba verde, ahuyamín (Sakata), borjój, mango Tommy, limón Tahití y ciruela roja.	Brócoli, coliflor, cebolla puerro y uchuva con cáscara.
<b>Cali</b>	Ulluco, chócolo mazorca, habichuela, pepino cohombro, cebolla junca, mango Tommy, limón Tahití, lulo, coco, guanábana y maracuyá.	Tomates chonto y larga vida, lechuga Batavia, pimentón, patilla baby, zanahoria larga vida, cebolla cabezona roja, remolacha y arveja verde en vaina.
<b>Barranquilla</b>	Ahuyama, mango Tommy, maracuyá y arroz de segunda.	Habichuela, tomates Riogrande y chonto, plátano hartón verde, repollo blanco, pepino cohombro, remolacha, zanahoria, pimentón y mora de Castilla.
<b>Pereira</b>	Maracuyá, tangelo, arveja verde en vaina, melón Cantalup, repollo blanco, guayaba agria y mango Tommy.	Tomate chonto, habichuela, limones mandarino y Tahití, mandarina Oneco, granadilla, plátanos hartón maduro y verde, aguacate papelillo y acelga.
<b>Cartagena</b>	Ají topito dulce, ñame espino, naranja Valencia, ahuyama, limón común, espinaca y yuca criolla.	Habichuela, tomate chonto, brócoli, coliflor, remolacha, pera importada y piña perolera.

# VERDURAS Y HORTALIZAS

## Disminuyeron las cotizaciones de la habichuela

En el transcurso de esta semana bajaron los precios de la habichuela en treinta y uno de los cuarenta mercados donde se comercializó. Según lo informado por los mayoristas, este comportamiento se debió a la mayor presencia de producto de primera calidad procedente de El Santuario, Marinilla, El Carmen de Viboral, Peñol, San Vicente Ferrer, Sonsón (Antioquia), Girón, Lebrija, Los Santos (Santander), Calima (Valle del Cauca), Ocaña (Norte de Santander), Sutamarchán y Santa Sofía (Boyacá). En Cartagena y Tunja, por ejemplo, el descenso superó el 33%, y se vendió el kilo a \$2.271 y a \$2.423, respectivamente.

Igualmente, cayeron las cotizaciones de la arveja verde en vaina, el pimentón, el tomate chonto, el brócoli, la cebolla cabezona roja y la remolacha. En el caso de la arveja verde en vaina, por ejemplo, se presentó un aumento de la oferta, ante la mayor producción en Sonsón, El Santuario (Antioquia), Ipiales, Tangua, Córdoba, Potosí, Puerres (Nariño), Madrid, Facatativá, Pasca, Cáqueza, Ubaque, Chipaque (Cundinamarca), Aranzazu (Caldas), Tota, Pesca, Ramiriquí, Tibasosa, Sogamoso, Paipa (Boyacá), Córdoba y Génova (Quindío). El anterior comportamiento se evidenció en veinticinco de los treinta y tres mercados mayoristas en donde se recolectó información.

En cuanto al pimentón, se registró una disminución de los precios en veintiocho de los cuarenta y tres mercados en los que se recogió información. De acuerdo con lo mencionado por los comerciantes, esta situación se presentó por el inicio de nuevas cosechas en Sonsón, El Santuario, Marinilla, Peñol, Urao (Antioquia), Girón, Barbosa, Málaga (Santander), Ocaña (Norte

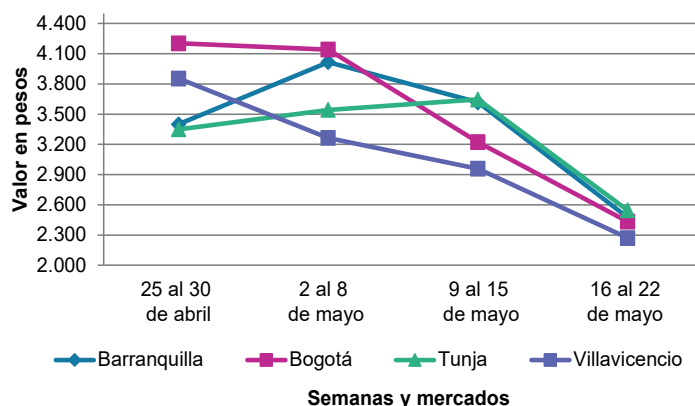
de Santander), El Dovio, Calima (Valle del Cauca), La Capilla y Sutamarchán (Boyacá).

De la misma forma, la cotización del tomate chonto descendió, esta vez en veinte de los veintinueve mercados mayoristas en donde se comercializó. Este comportamiento se explicó por el incremento en el abastecimiento procedente de Calima, Pradera, Restrepo, El Cerrito, El Dovio, Palmira (Valle del Cauca), Tibasosa, Nobsa, Sutamarchán, Santa Sofía, Villa de Leyva, Sáchica (Boyacá), Ocaña, Ábrego (Norte de Santander), Casabianca, Cajamarca (Tolima), Montenegro y Quimbaya (Quindío), donde las condiciones climáticas favorecieron las recolecciones.

Por el contrario, subieron los precios del frijol verde cargamanto y el repollo blanco. En el caso del frijol verde cargamanto esta situación se explicó porque ingresó menor cantidad de producto de primera calidad desde El Santuario, La Unión, San Vicente Ferrer, Marinilla, Guarne, Peñol, Urao, Sonsón, El Carmen de Viboral (Antioquia), Arbeláez, Ubaque, Fómeque, Quetame, Guayabetal, Cáqueza, Fosca (Cundinamarca) y El Cerrito (Valle del Cauca). Las alzas se presentaron en dieciséis de los veintitrés mercados mayoristas en donde se comercializó.

Finalmente, la cotización mayorista del repollo blanco subió debido a la baja producción en Sonsón, El Santuario, Marinilla, La Ceja, San Vicente Ferrer (Antioquia), El Dovio y Pradera (Valle del Cauca). Este comportamiento se presentó en veintidós de los treinta y dos mercados en donde se comercializó.

**Gráfico 5.** Comportamiento de los precios de la habichuela 25 de abril al 22 de mayo de 2026



Fuente: DANE, SIPSA.

**Cuadro 2.** Mercados mayoristas. Precios de venta de verduras y hortalizas  
16 al 22 de mayo de 2026

Productos y mercados	Pesos por kilogramo				Tendencia	Productos y mercados	Pesos por kilogramo				Tendencia
	Mínimo	Máximo	Medio				Mínimo	Máximo	Medio		
<b>Acelga</b>						<b>Ahuyamín (Sakata) (continuación)</b>					
Armenia, Mercar	1.600	1.667	1.622	+		Bucaramanga, Centroabastos	700	900	800	+	
Bogotá, D.C., Corabastos	333	1.000	647	+++		Chiquinquirá (Boyacá)	1.400	1.600	1.490	-	
Bucaramanga, Centroabastos	2.000	2.500	2.131	++		Cúcuta, Cenabastos	1.700	2.500	2.025	+	
Chiquinquirá (Boyacá)	1.800	2.000	1.917	-		Duitama (Boyacá), Mercaplaza	1.200	1.500	1.350	=	
Cúcuta, Cenabastos	3.000	4.000	3.083	-		Florencia (Caquetá)	1.760	1.840	1.813	++	
Duitama (Boyacá), Mercaplaza	2.000	2.000	2.000	=		Ibagué, Plaza La 21	2.000	2.000	2.000	=	
Florencia (Caquetá)	2.600	2.700	2.667	++		Neiva, Surabastos	1.600	2.000	1.783	+	
Ibagué, Plaza La 21	1.440	1.760	1.582	-		Pamplona (Norte de Santander)	2.000	2.000	2.000	=	
Ipiales (Nariño), Ipiales somos todos	2.000	2.000	2.000	=		San Gil (Santander)	900	1.000	925	++	
Medellín, Central Mayorista de Antioquia	2.200	2.800	2.485	-		Tibasosa (Boyacá), Coomproriente	1.200	1.400	1.350	+++	
Neiva, Surabastos	2.000	2.500	2.333	+		Tunja, Complejo de Servicios del Sur	1.120	1.200	1.173	-	
Pamplona (Norte de Santander)	3.000	3.000	3.000	=		Villavicencio, CAV	1.200	1.400	1.267	-	
Pasto, El Potrerillo	2.000	2.400	2.133	-		Yopal (Casanare)	1.600	1.800	1.700	=	
Pereira, Mercasa	2.000	2.000	2.000	-							
Tibasosa (Boyacá), Coomproriente	2.000	2.000	2.000	=		<b>Aji topito dulce</b>					
Tunja, Complejo de Servicios del Sur	2.000	2.000	2.000	=		Cartagena, Bazurto	3.500	5.500	4.528	+++	
Villavicencio, CAV	2.000	2.400	2.200	-		Medellín, Central Mayorista de Antioquia	2.500	3.300	2.890	-	
Yopal (Casanare)	3.000	3.000	3.000	=		Montería, Mercado del Sur	4.000	6.250	5.021	+++	
						Sincelejo, Nuevo Mercado	3.250	5.500	4.271	+++	
<b>Ahuyama</b>											
Armenia, Mercar	1.000	1.000	1.000	=		<b>Ajo</b>					
Barranquilla, Granabastos	1.114	1.429	1.327	++		Bogotá, D.C., Corabastos	10.000	14.000	12.076	-	
Bogotá, D.C., Corabastos	1.600	1.700	1.639	+		Chiquinquirá (Boyacá)	4.700	5.200	4.950	-	
Bucaramanga, Centroabastos	1.000	1.300	1.205	-		Cúcuta, Cenabastos	3.500	4.500	4.146	-	
Buenaventura (Valle del Cauca)	1.700	1.900	1.800	-		Duitama (Boyacá), Mercaplaza	4.500	4.800	4.633	++	
Cali, Cavasa	1.200	1.300	1.221	+		Ipiales (Nariño), Ipiales somos todos	8.000	8.500	8.250	n.d.	
Cali, Santa Elena	1.000	1.100	1.063	+		Manizales, Centro Galerías	8.750	8.750	8.750	=	
Cartagena, Bazurto	1.500	2.000	1.767	++		Medellín, Central Mayorista de Antioquia	10.000	11.500	10.600	-	
Cartago (Valle del Cauca)	1.100	1.300	1.188	-		Pamplona (Norte de Santander)	4.800	5.000	4.900	+	
Cúcuta, Cenabastos	1.500	1.800	1.650	-		Pasto, El Potrerillo	7.500	8.500	8.042	-	
Duitama (Boyacá), Mercaplaza	1.094	1.250	1.172	=		Pereira, La 41-Impala	8.333	9.778	9.130	+	
Ibagué, Plaza La 21	1.500	1.500	1.500	=		Pereira, Mercasa	7.778	8.667	8.247	-	
Manizales, Centro Galerías	1.700	2.000	1.850	+		San Gil (Santander)	10.000	12.000	10.625	+	
Medellín, Central Mayorista de Antioquia	800	1.300	1.020	-		Tibasosa (Boyacá), Coomproriente	4.400	5.000	4.625	-	
Medellín, Plaza Minorista "José María Villa"	1.000	1.300	1.160	-		Tunja, Complejo de Servicios del Sur	4.800	5.200	5.011	+	
Montería, Mercado del Sur	1.600	1.800	1.650	+		Túquerres (Nariño)	9.000	10.000	9.417	-	
Palmira (Valle del Cauca)	1.100	1.200	1.163	+		Villavicencio, CAV	6.000	7.000	6.708	+	
Pamplona (Norte de Santander)	1.500	2.000	1.750	-		Yopal (Casanare)	7.000	7.500	7.250	-	
Pereira, La 41-Impala	1.500	1.800	1.650	-							
Pereira, Mercasa	1.400	2.000	1.633	-		<b>Ajo importado</b>					
Popayán, Plaza de mercado del barrio Bolívar	1.440	1.560	1.500	+		Arauca (Arauca)	6.300	7.200	6.875	-	
San Gil (Santander)	1.200	1.500	1.392	+		Armenia, Mercar	6.500	6.500	6.500	=	
Sincelejo, Nuevo Mercado	1.500	1.600	1.589	++		Barranquilla, Barranquillita	6.800	7.000	6.956	+	
Socorro (Santander)	1.400	1.500	1.450	-		Barranquilla, Granabastos	6.000	6.200	6.133	-	
Tibasosa (Boyacá), Coomproriente	1.100	1.300	1.200	-		Bogotá, D.C., Corabastos	5.500	7.000	6.469	+	
Tuluá (Valle del Cauca)	1.100	1.300	1.183	+		Bucaramanga, Centroabastos	6.300	6.600	6.493	-	
Tunja, Complejo de Servicios del Sur	688	781	750	=		Buenaventura (Valle del Cauca)	7.600	8.500	8.017	+	
Valledupar, Mercabastos	1.600	2.000	1.783	+++		Cali, Cavasa	6.500	7.000	6.906	+	
Valledupar, Mercado Nuevo	1.700	1.800	1.775	n.d.		Cali, Santa Elena	6.000	6.500	6.313	+	
Yopal (Casanare)	1.000	1.600	1.300	=		Cartagena, Bazurto	6.000	6.800	6.475	-	
						Cartago (Valle del Cauca)	7.000	7.600	7.363	-	
<b>Ahuyamín (Sakata)</b>											
Arauca (Arauca)	1.260	1.600	1.455	+							
Bogotá, D.C., Corabastos	1.000	1.100	1.043	-							

**Cuadro 2.** Mercados mayoristas. Precios de venta de verduras y hortalizas (continuación)  
16 al 22 de mayo de 2026

Productos y mercados	Pesos por kilogramo				Tendencia	Productos y mercados	Pesos por kilogramo				Tendencia
	Mínimo	Máximo	Medio				Mínimo	Máximo	Medio		
<b>Ajo importado (continuación)</b>						<b>Arveja verde en vaina</b>					
Cúcuta, Cenabastos	7.000	7.500	7.250	-		Arauca (Arauca)	5.217	5.652	5.435	-	
Ibagué, Plaza La 21	7.000	7.500	7.189	-		Armenia, Mercar	4.800	5.200	5.067	-	
Ipiales (Nariño), Ipiales somos todos	6.000	6.200	6.100	-		Barranquilla, Barranquillita	9.700	10.000	9.922	-	
Manizales, Centro Galerías	7.000	7.000	7.000	=		Barranquilla, Granabastos	9.900	10.100	10.000	+	
Medellín, Central Mayorista de Antioquia	6.000	6.500	6.175	-		Bogotá, D.C., Corabastos	6.000	8.000	7.047	++	
Medellín, Plaza Minorista "José María Villa"	6.000	6.500	6.065	-		Bucaramanga, Centroabastos	4.400	6.000	5.017	-	
Montería, Mercado del Sur	5.800	6.500	6.117	-		Cartago (Valle del Cauca)	4.000	5.600	4.710	-	
Neiva, Surabastos	6.500	7.000	6.775	+		Chiquinquirá (Boyacá)	5.800	6.400	6.200	+	
Palmira (Valle del Cauca)	6.000	6.500	6.438	+		Cúcuta, Cenabastos	6.000	8.000	6.813	-	
Pasto, El Potrerillo	6.000	6.500	6.292	-		Duitama (Boyacá), Mercaplaza	4.800	5.200	5.000	-	
Pereira, La 41-Impala	7.500	8.500	7.967	+		El Carmen de Viboral (Antioquia)	3.700	4.000	3.875	-	
Pereira, Mercasa	6.500	7.000	6.733	-		El Santuario (Antioquia)	3.500	4.000	3.833	-	
Popayán, Plaza de mercado del barrio Bolívar	7.000	7.200	7.025	+		Ibagué, Plaza La 21	4.000	4.400	4.231	+	
Sincelejo, Nuevo Mercado	6.200	6.600	6.450	-		La Ceja (Antioquia)	4.000	4.500	4.275	-	
Tuluá (Valle del Cauca)	7.000	7.600	7.300	-		Manizales, Centro Galerías	5.000	5.300	5.150	-	
Valledupar, Mercabastos	7.000	7.000	7.000	=		Marinilla (Antioquia)	3.700	4.500	4.063	-	
						Medellín, Central Mayorista de Antioquia	3.200	4.000	3.665	-	
						Medellín, Plaza Minorista "José María Villa"	4.000	5.000	4.493	-	
						Neiva, Surabastos	4.400	4.800	4.667	-	
						Palmira (Valle del Cauca)	3.300	4.000	3.638	-	
						Pamplona (Norte de Santander)	4.400	6.250	5.247	-	
						Pereira, La 41-Impala	5.200	6.000	5.600	+	
						Pereira, Mercasa	4.800	6.000	5.560	++	
						Rionegro (Antioquia)	3.500	4.500	4.075	-	
						San Gil (Santander)	5.000	5.400	5.200	-	
						San Vicente Ferrer (Antioquia)	3.800	4.000	3.950	-	
						Socorro (Santander)	4.800	4.800	4.800	-	
						Sonsón (Antioquia)	3.650	4.000	3.875	-	
						Tibasosa (Boyacá), Coomproyente	5.600	6.600	6.125	++	
						Tuluá (Valle del Cauca)	4.480	6.000	5.020	-	
						Tunja, Complejo de Servicios del Sur	4.400	5.600	4.947	-	
						Villavicencio, CAV	3.600	4.800	4.317	-	
						Yopal (Casanare)	5.833	6.042	5.938	+	
						<b>Arveja verde en vaina pastusa</b>					
						Bogotá, D.C., Corabastos	4.000	5.200	4.546	-	
						Cali, Cavasa	4.000	4.800	4.367	-	
						Cali, Santa Elena	3.800	4.400	4.100	-	
						La Unión (Nariño)	4.000	4.400	4.200	-	
						Medellín, Central Mayorista de Antioquia	3.200	4.400	3.750	-	
						Pasto, El Potrerillo	3.600	4.000	3.867	-	
						Popayán, Plaza de mercado del barrio Bolívar	3.900	4.200	4.000	-	
						<b>Berenjena</b>					
						Barranquilla, Barranquillita	3.500	3.600	3.544	+	
						Bogotá, D.C., Corabastos	3.500	5.000	4.063	++	
						Bucaramanga, Centroabastos	6.000	7.000	6.389	-	
						Manizales, Centro Galerías	4.000	4.300	4.133	-	
						Medellín, Central Mayorista de Antioquia	3.700	5.000	4.060	++	
						Montería, Mercado del Sur	2.462	2.615	2.526	-	
						Pereira, Mercasa	4.000	5.000	4.111	+	
						San Gil (Santander)	6.500	7.000	6.750	-	
						Sincelejo, Nuevo Mercado	2.667	3.000	2.896	-	

**Cuadro 2.** Mercados mayoristas. Precios de venta de verduras y hortalizas (continuación)  
16 al 22 de mayo de 2026

Productos y mercados	Pesos por kilogramo				Tendencia	Productos y mercados	Pesos por kilogramo				Tendencia
	Mínimo	Máximo	Medio				Mínimo	Máximo	Medio		
<b>Brócoli</b>						<b>Cebolla cabeza blanca (continuación)</b>					
Armenia, Mercar	2.000	2.400	2.133	=		Chiquinquirá (Boyacá)	1.900	2.000	1.983	+	
Barranquilla, Barranquillita	7.700	8.200	7.944	-		Cúcuta, Cenabastos	1.700	2.200	1.900	-	
Barranquilla, Granabastos	7.900	8.100	8.000	-		Duitama (Boyacá), Mercaplaza	1.600	1.800	1.667	=	
Bogotá, D.C., Corabastos	3.000	5.000	4.042	+++		Florencia (Caquetá)	2.300	2.360	2.340	-	
Bucaramanga, Centroabastos	5.000	7.000	5.786	-		Ibagué, Plaza La 21	1.700	2.240	1.918	+	
Cali, Santa Elena	5.000	6.000	5.625	=		Ipiales (Nariño), Ipiales somos todos	1.731	1.827	1.779	++	
Cartagena, Bazurto	7.000	8.000	7.333	-		Manizales, Centro Galerías	2.000	2.200	2.125	+	
Chiquinquirá (Boyacá)	2.500	3.200	2.833	-		Medellín, Central Mayorista de Antioquia	1.875	2.083	1.948	-	
Cúcuta, Cenabastos	5.000	9.000	7.000	-		Medellín, Plaza Minorista "José María Villa"	1.979	2.083	2.049	-	
Duitama (Boyacá), Mercaplaza	2.500	2.500	2.500	++		Montería, Mercado del Sur	2.000	2.200	2.150	+	
Ibagué, Plaza La 21	2.500	3.500	3.000	=		Pamplona (Norte de Santander)	1.800	1.800	1.800	+	
Ipiales (Nariño), Ipiales somos todos	1.667	1.833	1.722	+		Pereira, La 41-Impala	1.900	2.200	2.043	-	
Manizales, Centro Galerías	1.333	1.467	1.400	-		Pereira, Mercasa	1.800	2.100	1.998	-	
Marinilla (Antioquia)	1.500	2.000	1.725	-		Rionegro (Antioquia)	1.875	2.042	1.980	+	
Medellín, Central Mayorista de Antioquia	2.700	3.000	2.975	-		San Gil (Santander)	2.000	2.000	2.000	+	
Medellín, Plaza Minorista "José María Villa"	2.800	3.300	3.005	-		Santa Marta (Magdalena)	2.200	2.400	2.236	-	
Neiva, Surabastos	4.800	7.200	6.300	-		Sincelejo, Nuevo Mercado	2.000	2.200	2.158	-	
Palmira (Valle del Cauca)	2.167	2.333	2.250	-		Tibasosa (Boyacá), Coomproriente	1.600	1.600	1.600	-	
Pamplona (Norte de Santander)	5.000	5.000	5.000	=		Tunja, Complejo de Servicios del Sur	1.400	1.600	1.522	+	
Pasto, El Potrerillo	2.000	3.000	2.083	-		Valledupar, Mercabastos	1.800	2.200	2.022	=	
Pereira, Mercasa	2.000	2.800	2.489	-		Villavicencio, CAV	1.900	2.200	2.042	-	
Tibasosa (Boyacá), Coomproriente	2.700	3.000	2.938	+		Yopal (Casanare)	2.083	2.500	2.292	=	
Tunja, Complejo de Servicios del Sur	2.400	2.500	2.458	-							
Túquerres (Nariño)	2.333	2.500	2.472	-		<b>Cebolla cabeza blanca bogotana</b>					
Villavicencio, CAV	2.000	2.400	2.333	-		Buenaventura (Valle del Cauca)	2.083	2.375	2.260	-	
<b>Calabacín</b>						Cali, Cavasa	1.875	2.292	2.070	-	
Bogotá, D.C., Corabastos	500	750	626	+		Cali, Santa Elena	1.771	1.875	1.836	-	
Bucaramanga, Centroabastos	1.800	2.000	1.957	-		Neiva, Surabastos	1.600	2.200	1.888	-	
Duitama (Boyacá), Mercaplaza	1.000	1.250	1.083	=		Palmira (Valle del Cauca)	1.979	2.042	2.026	-	
Marinilla (Antioquia)	500	700	533	-		<b>Cebolla cabeza blanca importada</b>					
Medellín, Central Mayorista de Antioquia	1.000	1.300	1.055	-		Ipiales (Nariño), Ipiales somos todos	2.609	2.609	2.609	=	
Medellín, Plaza Minorista "José María Villa"	1.000	1.300	1.123	-		<b>Cebolla cabeza blanca pastusa</b>					
Tibasosa (Boyacá), Coomproriente	1.000	1.250	1.044	+		Pasto, El Potrerillo	1.458	1.563	1.533	-	
Tunja, Complejo de Servicios del Sur	1.100	1.250	1.188	+++		Popayán, Plaza de mercado del barrio Bolívar	2.042	2.333	2.198	-	
<b>Calabaza</b>						Túquerres (Nariño)	1.875	2.083	2.014	+	
Bogotá, D.C., Corabastos	1.120	1.400	1.250	-		<b>Cebolla cabeza blanca roja</b>					
Bucaramanga, Centroabastos	2.000	2.400	2.217	+		Arauca (Arauca)	2.660	2.800	2.730	-	
Cúcuta, Cenabastos	2.667	2.667	2.667	-		Barranquilla, Barranquillita	2.822	2.889	2.867	-	
Medellín, Central Mayorista de Antioquia	1.500	1.800	1.593	+		Bogotá, D.C., Corabastos	2.600	2.800	2.697	-	
Villavicencio, CAV	2.250	2.500	2.458	+		Cartagena, Bazurto	2.889	3.111	3.065	-	
<b>Cebolla cabeza blanca</b>						Cúcuta, Cenabastos	2.400	2.600	2.533	-	
Arauca (Arauca)	1.875	2.083	1.995	-		Florencia (Caquetá)	4.000	4.000	4.000	-	
Armenia, Mercar	2.200	2.200	2.200	+		Neiva, Surabastos	3.333	3.556	3.417	-	
Barranquilla, Barranquillita	2.300	2.400	2.362	-		Pereira, Mercasa	3.200	3.400	3.296	-	
Barranquilla, Granabastos	2.240	2.340	2.291	-		Santa Marta (Magdalena)	3.404	4.375	3.804	-	
Bogotá, D.C., Corabastos	1.600	1.800	1.690	-		Sincelejo, Nuevo Mercado	3.000	3.125	3.021	-	
Bucaramanga, Centroabastos	1.760	1.800	1.797	+		Tibasosa (Boyacá), Coomproriente	2.400	2.800	2.700	+	
Cartagena, Bazurto	2.200	2.300	2.233	-							
Cartago (Valle del Cauca)	2.083	2.333	2.229	+							

**Cuadro 2.** Mercados mayoristas. Precios de venta de verduras y hortalizas (continuación)  
16 al 22 de mayo de 2026

Productos y mercados	Pesos por kilogramo				Tendencia	Productos y mercados	Pesos por kilogramo				Tendencia
	Mínimo	Máximo	Medio				Mínimo	Máximo	Medio		
<b>Cebolla cabezona roja (continuación)</b>						<b>Cebolla junca Aquitania (continuación)</b>					
Tunja, Complejo de Servicios del Sur	2.300	2.600	2.458	-		Tibasosa (Boyacá), Coomproriente	1.667	2.000	1.771	-	
Valledupar, Mercabastos	2.778	3.500	3.188	=		Tuluá (Valle del Cauca)	3.360	3.800	3.580	-	
Valledupar, Mercado Nuevo	2.778	3.500	3.188	=		Tunja, Complejo de Servicios del Sur	2.333	2.667	2.536	+	
<b>Cebolla cabezona roja importada</b>						<b>Cebolla junca Berlín</b>					
Bucaramanga, Centroabastos	3.333	3.667	3.467	n.d.		Barranquilla, Barranquillita	2.167	2.533	2.363	+	
Cali, Cavasa	3.111	3.556	3.324	-		Barranquilla, Granabastos	2.467	2.600	2.519	+	
Cartagena, Bazurto	3.370	3.696	3.490	-		Cartagena, Bazurto	2.333	2.667	2.528	-	
Ipiales (Nariño), Ipiales somos todos	2.935	3.043	2.989	=		Cúcuta, Cenabastos	1.563	2.188	2.025	++	
Medellín, Central Mayorista de Antioquia	3.043	3.587	3.375	-		Pamplona (Norte de Santander)	1.719	1.719	1.719	=	
Montería, Mercado del Sur	3.043	3.261	3.207	+		Valledupar, Mercabastos	1.833	2.333	2.000	++	
<b>Cebolla cabezona roja ocañera</b>						<b>Cebolla junca pastusa</b>					
Bucaramanga, Centroabastos	2.917	3.125	2.961	-		La Unión (Nariño)	2.444	2.667	2.556	-	
<b>Cebolla cabezona roja peruana</b>						<b>Cebolla junca Tenerife</b>					
Barranquilla, Barranquillita	3.435	3.522	3.469	+		Cali, Cavasa	4.000	4.250	4.109	++	
Barranquilla, Granabastos	3.152	3.261	3.222	-		Cali, Santa Elena	3.000	3.500	3.250	-	
Montería, Mercado del Sur	1.778	2.000	1.926	-		Palmira (Valle del Cauca)	2.667	3.333	2.917	-	
Sincelejo, Nuevo Mercado	2.935	3.152	3.043	-		<b>Cebolla puerro</b>					
Valledupar, Mercabastos	3.587	3.587	3.587	=		Bogotá, D.C., Corabastos	1.500	2.500	2.104	-	
<b>Cebolla junca</b>						<b>Cebollín chino</b>					
Arauca (Arauca)	2.963	3.333	3.194	+		Barranquilla, Barranquillita	5.000	6.200	5.389	+	
Armenia, Mercar	2.500	2.714	2.571	=		<b>Chócolo mazorca</b>					
Bucaramanga, Centroabastos	1.406	2.344	1.931	+		Armenia, Mercar	857	857	857	=	
Cartago (Valle del Cauca)	2.400	2.800	2.587	-		Armenia, Retiro	857	857	857	=	
Florencia (Caquetá)	4.400	4.600	4.533	+++		Bogotá, D.C., Corabastos	1.200	1.400	1.311	+++	
Ipiales (Nariño), Ipiales somos todos	5.000	6.000	5.250	+		Bucaramanga, Centroabastos	960	1.200	1.137	-	
La Ceja (Antioquia)	2.200	2.700	2.408	-		Buenaventura (Valle del Cauca)	1.143	2.071	1.605	+++	
Manizales, Centro Galerías	2.720	2.880	2.800	=		Cali, Cavasa	1.000	2.000	1.491	+++	
Medellín, Central Mayorista de Antioquia	2.000	2.800	2.483	-		Cali, Santa Elena	1.286	1.571	1.381	-	
Medellín, Plaza Minorista "José María Villa"	2.500	2.800	2.560	-		Cartagena, Bazurto	1.375	1.750	1.535	-	
Montería, Mercado del Sur	1.250	1.875	1.538	-		Cartago (Valle del Cauca)	1.900	2.050	1.954	-	
Pereira, La 41-Impala	1.667	2.000	1.789	+		Chiquinquirá (Boyacá)	1.160	1.200	1.195	+	
Pereira, Mercasa	1.533	1.733	1.652	-		Cúcuta, Cenabastos	1.455	1.818	1.619	-	
Rionegro (Antioquia)	2.400	2.800	2.575	-		Duitama (Boyacá), Mercaplaza	1.400	1.400	1.400	++	
Sincelejo, Nuevo Mercado	1.400	1.600	1.537	+		Ibagué, Plaza La 21	1.400	1.800	1.617	++	
Sonsón (Antioquia)	1.400	1.500	1.450	-		Ipiales (Nariño), Ipiales somos todos	1.143	1.143	1.143	++	
Túquerres (Nariño)	5.000	5.500	5.208	+		Manizales, Centro Galerías	980	1.040	1.010	-	
Villavicencio, CAV	3.000	3.667	3.264	+		Marinilla (Antioquia)	1.625	1.750	1.688	+	
Yopal (Casanare)	2.667	3.000	2.833	+		Medellín, Central Mayorista de Antioquia	1.750	2.000	1.888	-	
<b>Cebolla junca Aquitania</b>											
Bogotá, D.C., Corabastos	3.000	4.333	3.631	+++							
Buenaventura (Valle del Cauca)	5.350	5.400	5.375	-							
Cali, Cavasa	2.889	3.111	2.935	++							
Cali, Santa Elena	2.000	2.222	2.185	-							
Chiquinquirá (Boyacá)	3.167	3.333	3.263	+							
Duitama (Boyacá), Mercaplaza	2.000	2.333	2.167	+++							
Ibagué, Plaza La 21	2.813	3.438	2.986	+++							
Neiva, Surabastos	3.000	3.667	3.236	++							
San Gil (Santander)	3.333	3.667	3.450	+							
Santa Marta (Magdalena)	2.000	2.400	2.220	-							
Socorro (Santander)	3.333	3.667	3.500	+							

**Cuadro 2.** Mercados mayoristas. Precios de venta de verduras y hortalizas (continuación)  
16 al 22 de mayo de 2026

Productos y mercados	Pesos por kilogramo				Tendencia	Productos y mercados	Pesos por kilogramo				Tendencia
	Mínimo	Máximo	Medio				Mínimo	Máximo	Medio		
<b>Chócolo mazorca (continuación)</b>						<b>Cilantro (continuación)</b>					
Medellín, Plaza Minorista "José María Villa"	1.700	1.750	1.747	=		Pamplona (Norte de Santander)	6.667	6.667	6.667	+++	
Montería, Mercado del Sur	1.300	1.400	1.325	=		Pasto, El Potrerillo	3.000	3.600	3.300	+	
Neiva, Surabastos	1.120	1.600	1.320	++		Pereira, La 41-Impala	3.000	4.000	3.500	-	
Pamplona (Norte de Santander)	1.091	1.273	1.182	-		Pereira, Mercasa	3.000	4.000	3.389	-	
Pasto, El Potrerillo	761	870	824	-		Popayán, Plaza de mercado del barrio Bolívar	5.000	5.250	5.031	+	
Peñol (Antioquia)	1.200	1.500	1.346	+		Rionegro (Antioquia)	2.200	4.500	3.275	-	
Popayán, Plaza de mercado del barrio Bolívar	929	971	946	-		San Gil (Santander)	8.000	10.000	8.933	-	
San Vicente Ferrer (Antioquia)	1.250	1.350	1.300	+		Santa Marta (Magdalena)	7.333	8.000	7.917	+	
Santa Marta (Magdalena)	2.000	2.200	2.100	-		Sincelejo, Nuevo Mercado	4.667	8.667	6.528	-	
Sincelejo, Nuevo Mercado	1.200	1.300	1.283	+		Socorro (Santander)	10.000	10.000	10.000	-	
Sonsón (Antioquia)	1.100	1.200	1.150	+		Sonsón (Antioquia)	2.000	3.000	2.500	-	
Tibasosa (Boyacá), Coomproriente	1.200	1.400	1.275	+		Tibasosa (Boyacá), Coomproriente	5.000	6.667	5.729	-	
Tunja, Complejo de Servicios del Sur	1.300	1.500	1.402	+++		Tuluá (Valle del Cauca)	5.000	6.000	5.500	=	
Valledupar, Mercabastos	1.400	1.700	1.539	+		Tunja, Complejo de Servicios del Sur	1.667	5.000	3.278	-	
Villavicencio, CAV	1.400	1.700	1.625	++		Valledupar, Mercabastos	7.000	9.000	8.333	-	
Yopal (Casanares)	3.000	3.250	3.125	=		Valledupar, Mercado Nuevo	7.000	9.000	8.333	-	
						Villavicencio, CAV	4.000	12.000	8.250	++	
						Yopal (Casanares)	7.000	7.000	7.000	=	
<b>Cidra</b>						<b>Coles</b>					
Bogotá, D.C., Corabastos	2.000	2.500	2.240	+		Barranquilla, Barranquillita	4.900	6.000	5.322	+++	
Bucaramanga, Centroabastos	1.600	2.000	1.850	-		Bogotá, D.C., Corabastos	3.000	4.000	3.875	-	
Marinilla (Antioquia)	500	700	625	-		Medellín, Central Mayorista de Antioquia	1.700	2.000	1.945	+	
Medellín, Central Mayorista de Antioquia	1.000	1.200	1.030	-		Medellín, Plaza Minorista "José María Villa"	1.700	2.000	1.875	-	
Medellín, Plaza Minorista "José María Villa"	1.000	1.000	1.000	-							
San Gil (Santander)	1.600	1.760	1.653	+		<b>Coliflor</b>					
San Vicente Ferrer (Antioquia)	800	900	850	-		Armenia, Mercar	2.083	2.250	2.167	=	
Villavicencio, CAV	1.000	1.500	1.242	-		Barranquilla, Barranquillita	7.800	8.100	7.978	-	
						Barranquilla, Granabastos	8.000	8.100	8.033	-	
<b>Cilantro</b>						Bogotá, D.C., Corabastos	3.000	4.000	3.688	-	
Arauca (Arauca)	11.250	12.500	11.938	-		Bucaramanga, Centroabastos	5.000	7.000	5.833	-	
Armenia, Mercar	4.000	4.400	4.267	=		Cali, Santa Elena	5.000	6.000	5.625	=	
Barranquilla, Barranquillita	7.900	13.000	10.989	++		Cartagena, Bazaruto	7.000	9.000	8.111	-	
Bogotá, D.C., Corabastos	2.000	8.000	4.302	-		Cartago (Valle del Cauca)	3.840	4.160	3.987	+	
Bucaramanga, Centroabastos	5.000	10.000	7.643	+		Chiquinquirá (Boyacá)	2.800	3.000	2.967	-	
Buenaventura (Valle del Cauca)	8.000	9.000	8.500	+		Cúcuta, Cenabastos	6.000	9.000	7.083	-	
Cali, Cavasa	5.500	6.000	5.708	+++		Duitama (Boyacá), Mercaplaza	3.000	3.500	3.333	-	
Cali, Santa Elena	5.000	5.000	5.000	+++		Ipiales (Nariño), Ipiales somos todos	2.500	2.917	2.639	++	
Cartagena, Bazaruto	7.500	9.200	8.158	-		Manizales, Centro Galerías	3.500	4.500	3.950	-	
Cartago (Valle del Cauca)	4.000	4.500	4.417	-		Marinilla (Antioquia)	1.500	2.800	2.183	+++	
Chiquinquirá (Boyacá)	5.000	6.167	5.722	-		Medellín, Central Mayorista de Antioquia	3.000	4.000	3.538	++	
Cúcuta, Cenabastos	12.000	15.000	14.229	-		Medellín, Plaza Minorista "José María Villa"	3.000	3.700	3.245	+	
Duitama (Boyacá), Mercaplaza	3.333	4.167	3.611	-		Neiva, Surabastos	5.000	5.000	5.000	=	
Florencia (Cauquetá)	7.000	8.000	7.333	-		Palmira (Valle del Cauca)	3.200	3.400	3.350	-	
Ibagué, Plaza La 21	6.000	18.000	9.000	+++		Pamplona (Norte de Santander)	4.000	4.000	4.000	=	
Ipiales (Nariño), Ipiales somos todos	5.000	7.000	5.667	+		Pasto, El Potrerillo	3.000	4.000	3.250	=	
Manizales, Centro Galerías	6.000	8.000	6.800	+		Pereira, La 41-Impala	3.500	3.750	3.625	-	
Marinilla (Antioquia)	2.500	3.500	2.942	-		Pereira, Mercasa	3.750	4.333	4.102	-	
Medellín, Central Mayorista de Antioquia	2.000	5.000	3.350	-		Tibasosa (Boyacá), Coomproriente	5.000	5.000	5.000	+	
Medellín, Plaza Minorista "José María Villa"	3.000	5.000	3.988	-		Tunja, Complejo de Servicios del Sur	4.000	5.000	4.667	-	
Montería, Mercado del Sur	3.800	6.600	5.367	-		Túquerres (Nariño)	3.200	3.600	3.533	-	
Neiva, Surabastos	12.000	18.667	14.667	+++		Villavicencio, CAV	4.500	5.000	4.683	++	
Palmira (Valle del Cauca)	3.500	5.000	4.188	+++							

**Cuadro 2.** Mercados mayoristas. Precios de venta de verduras y hortalizas (continuación)  
16 al 22 de mayo de 2026

Productos y mercados	Pesos por kilogramo				Tendencia	Productos y mercados	Pesos por kilogramo				Tendencia
	Mínimo	Máximo	Medio				Mínimo	Máximo	Medio		
<b>Espinaca</b>						<b>Frijol verde en vaina</b>					
Armenia, Mercar	3.222	3.333	3.296	+++		Armenia, Mercar	5.760	6.000	5.920	++	
Barranquilla, Barranquillita	7.800	8.000	7.944	-		Barranquilla, Barranquillita	9.800	10.000	9.944	-	
Barranquilla, Granabastos	7.000	7.100	7.033	-		Barranquilla, Granabastos	9.900	10.000	9.967	=	
Bogotá, D.C., Corabastos	1.000	2.500	1.569	++		Bucaramanga, Centroabastos	5.600	6.000	5.822	+++	
Bucaramanga, Centroabastos	4.000	6.000	5.083	+		Cartago (Valle del Cauca)	5.600	6.800	6.300	++	
Cartagena, Bazurto	7.000	8.000	7.333	+		Ibagué, Plaza La 21	4.400	6.400	5.422	+	
Chiquinquirá (Boyacá)	2.769	3.538	3.205	-		La Unión (Nariño)	4.000	4.600	4.250	-	
Cúcuta, Cenabastos	8.000	9.000	8.583	+		Manizales, Centro Galerías	7.000	7.200	7.100	+	
Duitama (Boyacá), Mercaplaza	3.750	4.375	3.958	+++		Montería, Mercado del Sur	5.000	5.600	5.175	+	
Ibagué, Plaza La 21	3.333	4.000	3.580	-		Neiva, Surabastos	5.200	6.400	5.800	-	
Ipiales (Nariño), Ipiales somos todos	2.000	3.000	2.500	=		Pereira, La 41-Impala	4.800	6.100	5.475	-	
Manizales, Centro Galerías	6.000	6.000	6.000	=		Pereira, Mercasa	4.500	5.500	5.033	-	
Medellín, Central Mayorista de Antioquia	2.000	2.300	2.050	+		San Gil (Santander)	5.700	6.000	5.823	-	
Medellín, Plaza Minorista "José María Villa"	2.500	3.000	2.750	-		Sincelejo, Nuevo Mercado	5.000	6.000	5.583	++	
Neiva, Surabastos	3.529	4.118	3.725	-		Socorro (Santander)	4.400	4.800	4.600	+	
Pamplona (Norte de Santander)	4.000	4.000	4.000	=							
Pasto, El Potrerillo	1.429	1.714	1.643	=		<b>Haba verde</b>					
Pereira, Mercasa	5.000	5.000	5.000	-		Chiquinquirá (Boyacá)	1.400	1.600	1.533	-	
Tibasosa (Boyacá), Coomproriente	3.750	5.000	4.375	+++		Cúcuta, Cenabastos	1.500	2.000	1.750	++	
Tunja, Complejo de Servicios del Sur	3.077	3.077	3.077	+		Duitama (Boyacá), Mercaplaza	1.200	1.400	1.267	++	
Villavicencio, CAV	2.400	3.600	3.083	-		Ipiales (Nariño), Ipiales somos todos	833	1.000	950	-	
Yopal (Casanare)	6.250	7.000	6.625	++		La Unión (Nariño)	1.667	1.833	1.750	+	
						Pamplona (Norte de Santander)	1.600	2.083	1.729	+	
<b>Frijol verde bolo</b>						Tibasosa (Boyacá), Coomproriente	900	1.100	1.000	+	
Cúcuta, Cenabastos	6.000	7.000	6.292	-		Tunja, Complejo de Servicios del Sur	1.240	1.600	1.388	-	
Pamplona (Norte de Santander)	4.800	5.250	5.050	+		Túquerres (Nariño)	1.250	1.500	1.413	+	
<b>Frijol verde cargamanto</b>						<b>Habichuela</b>					
Bogotá, D.C., Corabastos	6.400	8.000	6.932	+		Arauca (Arauca)	2.917	4.792	3.958	-	
Cali, Cavasa	5.000	6.200	5.729	-		Armenia, Mercar	2.720	3.200	2.880	-	
Cali, Santa Elena	5.000	6.000	5.567	-		Barranquilla, Barranquillita	2.400	2.600	2.494	-	
Chiquinquirá (Boyacá)	4.400	4.800	4.600	-		Barranquilla, Granabastos	2.550	4.000	3.161	-	
Duitama (Boyacá), Mercaplaza	5.600	5.600	5.600	++		Bogotá, D.C., Corabastos	2.000	3.333	2.565	-	
El Carmen de Viboral (Antioquia)	4.200	4.500	4.350	+++		Bucaramanga, Centroabastos	1.250	1.500	1.375	-	
El Santuario (Antioquia)	4.500	5.500	4.925	+++		Buenaventura (Valle del Cauca)	3.200	4.560	3.907	++	
La Ceja (Antioquia)	4.300	5.000	4.658	+++		Cali, Cavasa	2.400	4.000	3.113	+++	
La Unión (Nariño)	4.000	4.600	4.250	-		Cali, Santa Elena	3.000	3.200	3.125	+++	
Marinilla (Antioquia)	4.500	4.800	4.650	+++		Cartagena, Bazurto	2.000	2.500	2.271	-	
Medellín, Central Mayorista de Antioquia	4.200	5.300	4.658	+++		Cartago (Valle del Cauca)	2.560	3.520	3.010	++	
Medellín, Plaza Minorista "José María Villa"	4.800	5.800	5.263	+++		Chiquinquirá (Boyacá)	4.400	4.600	4.467	++	
Pasto, El Potrerillo	4.400	4.600	4.433	-		Cúcuta, Cenabastos	3.000	4.000	3.521	-	
Peñol (Antioquia)	3.400	5.000	4.142	+++		Duitama (Boyacá), Mercaplaza	3.500	4.000	3.667	-	
Popayán, Plaza de mercado del barrio Bolívar	5.000	5.200	5.100	+		El Santuario (Antioquia)	1.700	2.500	2.083	-	
Rionegro (Antioquia)	3.300	4.500	3.910	++		Florencia (Caquetá)	4.000	4.080	4.027	-	
San Vicente Ferrer (Antioquia)	4.000	4.500	4.250	+++		Ibagué, Plaza La 21	2.240	2.400	2.382	-	
Sonsón (Antioquia)	2.800	3.200	3.000	-		La Ceja (Antioquia)	2.200	3.200	2.758	-	
Tibasosa (Boyacá), Coomproriente	5.600	6.000	5.950	+		Manizales, Centro Galerías	2.000	2.000	2.000	-	
Tuluá (Valle del Cauca)	6.880	7.200	7.067	+		Marinilla (Antioquia)	2.000	2.800	2.342	-	
Tunja, Complejo de Servicios del Sur	5.600	6.400	5.993	-		Medellín, Central Mayorista de Antioquia	1.700	3.100	2.205	-	
Villavicencio, CAV	5.600	7.000	6.233	+		Medellín, Plaza Minorista "José María Villa"	2.000	3.800	2.850	-	
Yopal (Casanare)	5.000	5.104	5.052	+		Montería, Mercado del Sur	3.500	5.500	4.208	-	
						Neiva, Surabastos	2.400	3.200	2.853	-	

**Cuadro 2.** Mercados mayoristas. Precios de venta de verduras y hortalizas (continuación)  
16 al 22 de mayo de 2026

Productos y mercados	Pesos por kilogramo				Tendencia	Productos y mercados	Pesos por kilogramo				Tendencia
	Mínimo	Máximo	Medio				Mínimo	Máximo	Medio		
<b>Habichuela (continuación)</b>						<b>Lechuga Batavia (continuación)</b>					
Palmira (Valle del Cauca)	3.000	3.200	3.100	+++		Rionegro (Antioquia)	1.000	1.214	1.119	-	
Pamplona (Norte de Santander)	2.000	3.500	2.389	-		San Gil (Santander)	2.500	2.917	2.708	+	
Pasto, El Potrerillo	2.000	2.333	2.278	-		Santa Marta (Magdalena)	3.083	3.333	3.225	-	
Pereira, La 41-Impala	2.400	3.600	2.960	-		Sincelejo, Nuevo Mercado	1.800	2.200	2.017	+	
Pereira, Mercasa	2.400	2.400	2.400	-		Sonsón (Antioquia)	714	857	786	=	
Popayán, Plaza de mercado del barrio Bolívar	3.200	4.200	3.675	++		Tibasosa (Boyacá), Coomproriente	1.667	1.667	1.667	=	
Rionegro (Antioquia)	2.000	3.200	2.660	-		Tuluá (Valle del Cauca)	1.538	1.538	1.538	+	
San Gil (Santander)	1.818	2.045	1.932	-		Tunja, Complejo de Servicios del Sur	1.333	1.467	1.344	-	
Sincelejo, Nuevo Mercado	3.500	4.500	4.083	-		Valledupar, Mercabastos	2.667	2.917	2.889	=	
Socorro (Santander)	2.250	2.250	2.250	+		Villavicencio, CAV	2.400	3.000	2.700	+	
Tibasosa (Boyacá), Coomproriente	4.167	5.000	4.427	-		Yopal (Casanare)	3.500	3.500	3.500	=	
Tuluá (Valle del Cauca)	2.800	3.600	3.057	++		<b>Lechuga crespa verde</b>					
Tunja, Complejo de Servicios del Sur	2.000	2.720	2.423	-		Arauca (Arauca)	5.600	6.000	5.800	+	
Valledupar, Mercabastos	1.750	3.000	2.472	-		Bogotá, D.C., Corabastos	3.333	5.000	4.340	+	
Villavicencio, CAV	2.000	2.667	2.222	-		Bucaramanga, Centroabastos	3.000	3.000	3.000	=	
Yopal (Casanare)	4.167	5.000	4.583	-		Cali, Cavasa	3.400	3.600	3.550	-	
<b>Habichuela larga</b>						Cúcuta, Cenabastos	4.000	5.000	4.708	-	
Montería, Mercado del Sur	4.000	5.500	4.542	-		Medellín, Central Mayorista de Antioquia	2.000	2.000	2.000	=	
<b>Lechuga Batavia</b>						Medellín, Plaza Minorista "José María Villa"	2.000	2.000	2.000	=	
Arauca (Arauca)	5.000	5.333	5.167	=		Neiva, Surabastos	4.286	4.286	4.286	+	
Armenia, Mercar	1.333	1.467	1.400	=		Villavicencio, CAV	8.000	8.000	8.000	-	
Barranquilla, Barranquillita	2.800	3.000	2.889	=		<b>Pepino cohombro</b>					
Barranquilla, Granabastos	3.000	3.200	3.078	+		Arauca (Arauca)	2.045	2.500	2.273	=	
Bogotá, D.C., Corabastos	2.000	2.500	2.200	+++		Armenia, Mercar	1.500	1.600	1.567	-	
Bucaramanga, Centroabastos	1.500	1.667	1.583	=		Barranquilla, Barranquillita	1.480	1.600	1.556	+	
Buenaventura (Valle del Cauca)	1.800	2.200	1.933	-		Barranquilla, Granabastos	1.000	1.360	1.218	-	
Cali, Cavasa	769	923	837	-		Bogotá, D.C., Corabastos	2.000	3.000	2.531	+	
Cali, Santa Elena	923	1.077	1.000	-		Bucaramanga, Centroabastos	1.000	1.200	1.100	-	
Cartagena, Bazurto	2.400	2.800	2.600	+		Buenaventura (Valle del Cauca)	2.000	2.400	2.200	+	
Cartago (Valle del Cauca)	1.538	1.846	1.667	+		Cali, Cavasa	1.167	1.333	1.222	+++	
Chiquinquirá (Boyacá)	1.200	1.533	1.356	=		Cali, Santa Elena	1.000	1.167	1.063	-	
Cúcuta, Cenabastos	1.667	2.083	1.910	+		Cartagena, Bazurto	1.600	1.800	1.778	+	
Duitama (Boyacá), Mercaplaza	2.000	2.200	2.067	-		Cartago (Valle del Cauca)	1.500	1.700	1.638	++	
El Santuario (Antioquia)	857	1.000	920	-		Chiquinquirá (Boyacá)	1.520	1.600	1.585	+	
Florencia (Cauquetá)	2.000	2.083	2.028	-		Cúcuta, Cenabastos	1.200	1.800	1.500	-	
Ibagué, Plaza La 21	2.000	2.400	2.231	++		Duitama (Boyacá), Mercaplaza	1.800	2.000	1.867	+	
Ipiales (Nariño), Ipiales somos todos	538	769	635	=		Florencia (Cauquetá)	3.000	3.000	3.000	-	
Manizales, Centro Galerías	2.400	2.800	2.550	+		Ibagué, Plaza La 21	1.600	2.000	1.769	-	
Marinilla (Antioquia)	714	929	839	++		La Ceja (Antioquia)	1.300	1.600	1.433	++	
Medellín, Central Mayorista de Antioquia	1.000	1.429	1.268	++		Manizales, Centro Galerías	1.400	1.600	1.500	-	
Medellín, Plaza Minorista "José María Villa"	1.071	1.643	1.382	++		Medellín, Central Mayorista de Antioquia	900	1.500	1.178	-	
Montería, Mercado del Sur	1.667	2.500	2.160	++		Medellín, Plaza Minorista "José María Villa"	1.000	1.300	1.180	-	
Neiva, Surabastos	1.280	1.600	1.500	+		Montería, Mercado del Sur	800	1.100	992	-	
Palmira (Valle del Cauca)	923	1.000	933	-		Neiva, Surabastos	1.440	1.920	1.600	-	
Pamplona (Norte de Santander)	1.250	1.250	1.250	=		Palmira (Valle del Cauca)	1.167	1.233	1.183	-	
Pasto, El Potrerillo	923	1.154	1.058	=		Pamplona (Norte de Santander)	1.200	1.200	1.200	-	
Pereira, La 41-Impala	1.833	2.500	2.194	+		Pasto, El Potrerillo	1.200	1.400	1.225	-	
Pereira, Mercasa	1.917	2.500	2.194	+		Pereira, La 41-Impala	1.600	2.000	1.850	+	
Popayán, Plaza de mercado del barrio Bolívar	1.077	1.154	1.115	-		Pereira, Mercasa	1.500	1.700	1.567	+	

**Cuadro 2.** Mercados mayoristas. Precios de venta de verduras y hortalizas (continuación)  
16 al 22 de mayo de 2026

Productos y mercados	Pesos por kilogramo				Tendencia	Productos y mercados	Pesos por kilogramo				Tendencia
	Mínimo	Máximo	Medio	Precios			Mínimo	Máximo	Medio	Precios	
<b>Pepino cohombro (continuación)</b>						<b>Pimentón (continuación)</b>					
Popayán, Plaza de mercado del barrio Bolívar	1.077	1.231	1.144		+	Barranquilla, Barranquillita	3.583	4.167	3.815		+
Rionegro (Antioquia)	1.000	1.200	1.108		+	Barranquilla, Granabastos	4.167	4.333	4.213		-
San Gil (Santander)	1.200	1.600	1.467		+	Bogotá, D.C., Corabastos	3.500	5.000	4.215		-
Santa Marta (Magdalena)	1.560	1.700	1.602		-	Bucaramanga, Centroabastos	3.000	4.500	3.643		-
Sincelejo, Nuevo Mercado	800	1.200	1.008		-	Buenaventura (Valle del Cauca)	3.714	4.714	4.167		-
Socorro (Santander)	1.400	1.400	1.400		+	Cali, Cavasa	2.500	3.300	2.879		-
Sonsón (Antioquia)	800	900	850		=	Cali, Santa Elena	2.500	3.000	2.750		-
Tibasosa (Boyacá), Coomproriente	1.600	1.800	1.650		+	Cartagena, Bazurto	4.167	5.000	4.583		-
Tuluá (Valle del Cauca)	1.100	1.600	1.338		++	Cartago (Valle del Cauca)	3.500	4.000	3.779		+
Tunja, Complejo de Servicios del Sur	1.200	1.600	1.443		-	Chiquinquirá (Boyacá)	2.500	3.000	2.810		+
Valledupar, Mercabastos	800	1.400	1.156		-	Cúcuta, Cenabastos	3.333	4.167	3.915		+
Villavicencio, CAV	1.200	1.600	1.383		-	Duitama (Boyacá), Mercaplaza	3.214	3.571	3.333		-
Yopal (Casanare)	2.273	2.500	2.386		=	Florencia (Caquetá)	3.600	3.643	3.614		-
						Ibagué, Plaza La 21	2.800	4.000	3.471		-
						La Ceja (Antioquia)	2.300	3.000	2.717		-
						Manizales, Centro Galerías	3.400	4.200	3.750		=
						Marinilla (Antioquia)	900	2.000	1.392		-
						Medellín, Central Mayorista de Antioquia	1.500	2.600	2.173		-
						Medellín, Plaza Minorista "José María Villa"	2.000	3.200	2.530		-
						Montería, Mercado del Sur	2.500	4.000	3.292		-
						Neiva, Surabastos	2.143	2.500	2.202		-
						Palmira (Valle del Cauca)	3.600	4.300	3.975		+
						Pamplona (Norte de Santander)	2.500	5.000	3.565		++
						Pasto, El Potrerillo	3.214	3.571	3.274		-
						Peñol (Antioquia)	700	2.400	1.392		-
						Pereira, La 41-Impala	4.000	5.000	4.417		+
						Pereira, Mercasa	3.500	4.000	3.717		-
						Popayán, Plaza de mercado del barrio Bolívar	3.714	4.000	3.875		-
						Rionegro (Antioquia)	1.800	2.500	2.242		-
						San Gil (Santander)	2.857	2.857	2.857		-
						Santa Marta (Magdalena)	3.333	4.167	3.733		-
						Sincelejo, Nuevo Mercado	2.500	4.000	3.333		-
						Socorro (Santander)	2.143	2.143	2.143		=
						Sonsón (Antioquia)	2.000	2.200	2.050		-
						Tibasosa (Boyacá), Coomproriente	2.857	3.571	3.259		=
						Tuluá (Valle del Cauca)	3.000	3.800	3.438		-
						Tunja, Complejo de Servicios del Sur	1.786	2.500	2.071		-
						Valledupar, Mercabastos	3.333	4.583	4.097		+
						Valledupar, Mercado Nuevo	3.333	4.583	4.167		+
						Villavicencio, CAV	2.500	3.333	3.125		-
						Yopal (Casanare)	5.000	5.417	5.208		+
						<b>Pimentón verde</b>					
						Medellín, Central Mayorista de Antioquia	3.000	4.300	3.630		-
						<b>Rábano rojo</b>					
						Armenia, Mercar	3.000	3.200	3.067		=
						Barranquilla, Barranquillita	7.800	8.100	7.978		+
						Barranquilla, Granabastos	5.000	5.100	5.033		=
						Bogotá, D.C., Corabastos	3.333	5.000	3.611		++
						Bucaramanga, Centroabastos	4.000	5.000	4.722		++
						Cartagena, Bazurto	5.000	7.000	6.111		+
						<b>Pimentón</b>					
						Arauca (Arauca)	5.500	6.000	5.750		+
						Armenia, Mercar	4.000	5.000	4.583		+++

**Cuadro 2.** Mercados mayoristas. Precios de venta de verduras y hortalizas (continuación)  
16 al 22 de mayo de 2026

Productos y mercados	Pesos por kilogramo				Tendencia	Productos y mercados	Pesos por kilogramo				Tendencia
	Mínimo	Máximo	Medio				Mínimo	Máximo	Medio		
<b>Rábano rojo (continuación)</b>						<b>Repollo blanco (continuación)</b>					
Manizales, Centro Galerías	7.950	8.050	8.000	-		Cali, Cavasa	833	1.167	983	+	
Medellín, Central Mayorista de Antioquia	3.000	3.500	3.065	-		Cali, Santa Elena	1.000	1.167	1.028	-	
Neiva, Surabastos	7.000	8.000	7.500	=		Cartagena, Bazurto	1.286	1.429	1.365	-	
<b>Remolacha</b>						Cartago (Valle del Cauca)	1.200	1.520	1.360	+	
Arauca (Arauca)	1.273	1.455	1.364	-		El Santuario (Antioquia)	600	667	642	++	
Armenia, Mercar	1.760	1.760	1.760	+		Florencia (Cauquetá)	2.000	2.143	2.048	-	
Barranquilla, Barranquillita	1.633	2.000	1.765	-		La Ceja (Antioquia)	600	733	678	+	
Barranquilla, Granabastos	1.667	1.700	1.674	+		La Unión (Nariño)	1.200	1.280	1.220	+	
Bogotá, D.C., Corabastos	1.167	1.500	1.292	+		Marinilla (Antioquia)	500	708	588	+++	
Bucaramanga, Centroabastos	1.273	1.636	1.371	+		Medellín, Central Mayorista de Antioquia	500	667	579	++	
Cartagena, Bazurto	1.500	1.833	1.660	-		Medellín, Plaza Minorista "José María Villa"	600	833	702	+++	
Chiquinquirá (Boyacá)	2.600	3.000	2.800	+++		Montería, Mercado del Sur	1.080	1.200	1.150	++	
Duitama (Boyacá), Mercaplaza	1.600	1.600	1.600	+++		Neiva, Surabastos	1.000	1.200	1.100	-	
El Santuario (Antioquia)	500	750	650	-		Palmira (Valle del Cauca)	833	1.000	942	-	
Florencia (Cauquetá)	1.917	2.000	1.972	-		Pasto, El Potrerillo	1.600	1.800	1.700	-	
Ibagué, Plaza La 21	1.600	2.000	1.733	+		Pereira, La 41-Impala	1.400	1.520	1.427	-	
La Ceja (Antioquia)	800	1.100	933	-		Pereira, Mercasa	1.400	1.600	1.498	+	
Manizales, Centro Galerías	1.818	1.818	1.818	-		Popayán, Plaza de mercado del barrio Bolívar	1.200	1.300	1.250	++	
Medellín, Central Mayorista de Antioquia	600	800	720	-		Rionegro (Antioquia)	542	633	586	++	
Medellín, Plaza Minorista "José María Villa"	1.200	1.500	1.360	-		Santa Marta (Magdalena)	1.429	1.714	1.539	-	
Montería, Mercado del Sur	1.500	1.800	1.575	-		Sincelejo, Nuevo Mercado	714	1.000	829	+	
Neiva, Surabastos	1.280	1.600	1.507	+		Sonsón (Antioquia)	467	500	483	+++	
Pereira, Mercasa	2.000	2.300	2.122	-		Tuluá (Valle del Cauca)	1.167	1.333	1.233	+	
Rionegro (Antioquia)	600	800	695	-		Túquerres (Nariño)	700	800	788	+	
San Gil (Santander)	2.100	2.400	2.238	++		Valledupar, Mercabastos	1.143	1.286	1.254	+	
Santa Marta (Magdalena)	1.333	1.700	1.543	-		Villavicencio, CAV	1.500	1.750	1.646	+	
Sincelejo, Nuevo Mercado	1.500	2.000	1.842	-		Yopal (Casanare)	2.000	2.000	2.000	=	
Tibasosa (Boyacá), Coomproriente	1.200	1.400	1.225	+		<b>Repollo blanco bogotano</b>					
Tunja, Complejo de Servicios del Sur	1.100	1.200	1.175	+		Pereira, Mercasa	1.214	1.314	1.264	+	
Valledupar, Mercabastos	1.333	1.667	1.481	-		<b>Repollo morado</b>					
Villavicencio, CAV	1.333	1.750	1.535	-		Bogotá, D.C., Corabastos	923	1.538	1.189	++	
Yopal (Casanare)	1.667	1.833	1.750	=		Bucaramanga, Centroabastos	2.000	2.500	2.131	=	
<b>Remolacha bogotana</b>						Cúcuta, Cenabastos	1.667	1.944	1.806	+	
Buenaventura (Valle del Cauca)	2.160	2.560	2.360	-		Medellín, Central Mayorista de Antioquia	833	1.000	938	+++	
Cali, Cavasa	1.500	1.667	1.625	-		Pamplona (Norte de Santander)	1.556	1.556	1.556	=	
Cali, Santa Elena	1.333	1.500	1.438	-		<b>Repollo verde</b>					
Cartago (Valle del Cauca)	2.000	2.600	2.300	++		Bogotá, D.C., Corabastos	769	1.077	974	+	
Palmira (Valle del Cauca)	1.400	1.500	1.425	-		Cúcuta, Cenabastos	1.200	1.400	1.317	++	
Tuluá (Valle del Cauca)	1.417	1.833	1.597	-		Ipiales (Nariño), Ipiales somos todos	1.100	1.300	1.200	+++	
<b>Remolacha regional</b>						Manizales, Centro Galerías	1.520	1.880	1.700	++	
Cúcuta, Cenabastos	1.200	1.800	1.583	++		Pamplona (Norte de Santander)	900	1.200	1.100	++	
Marinilla (Antioquia)	500	600	542	-		San Gil (Santander)	1.440	1.600	1.500	-	
Pamplona (Norte de Santander)	1.000	1.400	1.211	+++		Tibasosa (Boyacá), Coomproriente	1.190	1.190	1.190	-	
<b>Repollo blanco</b>						Tunja, Complejo de Servicios del Sur	1.000	1.083	1.014	-	
Armenia, Mercar	1.267	1.333	1.311	++		<b>Tomate chonto</b>					
Barranquilla, Barranquillita	1.429	1.571	1.478	-		Arauca (Arauca)	2.955	3.409	3.216	+	
Barranquilla, Granabastos	1.543	1.571	1.563	+		Armenia, Mercar	2.500	2.727	2.576	-	
Bucaramanga, Centroabastos	800	960	901	+		Barranquilla, Barranquillita	1.960	2.200	2.116	+	
Buenaventura (Valle del Cauca)	1.067	1.333	1.211	+							

**Cuadro 2.** Mercados mayoristas. Precios de venta de verduras y hortalizas (continuación)  
16 al 22 de mayo de 2026

Productos y mercados	Pesos por kilogramo				Tendencia	Productos y mercados	Pesos por kilogramo				Tendencia
	Mínimo	Máximo	Medio	Precios			Mínimo	Máximo	Medio	Precios	
<b>Tomate chonto (continuación)</b>						<b>Tomate riñón (continuación)</b>					
Barranquilla, Granabastos	1.840	2.000	1.911	-		Cartago (Valle del Cauca)	6.800	7.300	7.075	+	
Bogotá, D.C., Corabastos	2.727	3.636	3.201	++		Ipiales (Nariño), Ipiales somos todos	1.591	1.818	1.648	-	
Cali, Cavasa	2.000	2.700	2.354	-		<b>Tomate riñón valluno</b>					
Cali, Santa Elena	2.000	2.300	2.163	-		Montería, Mercado del Sur	6.000	6.000	6.000	=	
Cartagena, Bazurto	1.600	2.800	2.350	-		Pereira, Mercasa	6.500	7.000	6.833	+	
Cartago (Valle del Cauca)	2.100	2.400	2.250	-		<b>Tomate Riogrande</b>					
Chiquinquirá (Boyacá)	2.727	2.727	2.727	+		Bucaramanga, Centroabastos	1.591	2.727	2.054	+	
Cúcuta, Cenabastos	2.292	3.333	2.734	-		Cúcuta, Cenabastos	1.875	2.917	2.370	-	
Duitama (Boyacá), Mercaplaza	2.273	2.273	2.273	++		San Gil (Santander)	1.800	2.000	1.967	-	
Florencia (Caquetá)	3.720	3.800	3.773	-		Socorro (Santander)	1.800	2.000	1.850	-	
Ibagué, Plaza La 21	2.200	2.800	2.489	-		Tibasosa (Boyacá), Coomproriente	2.955	3.182	3.153	-	
Manizales, Centro Galerías	1.818	2.136	1.977	-		Yopal (Casanare)	4.500	4.750	4.625	-	
Neiva, Surabastos	2.609	3.043	2.736	-		<b>Tomate Riogrande bumangués</b>					
Palmira (Valle del Cauca)	2.300	2.600	2.450	-		Barranquilla, Barranquillita	2.160	2.400	2.316	-	
Pamplona (Norte de Santander)	1.667	2.500	1.944	-		Barranquilla, Granabastos	2.182	2.409	2.293	-	
Pereira, La 41-Impala	2.200	3.000	2.633	-		<b>Zanahoria</b>					
Pereira, Mercasa	2.000	2.300	2.111	-		Arauca (Arauca)	2.364	2.727	2.545	-	
Santa Bárbara (Antioquia)	2.000	2.300	2.117	-		Armenia, Mercar	2.333	2.667	2.500	+++	
Santa Marta (Magdalena)	2.200	2.800	2.500	=		Barranquilla, Barranquillita	2.633	3.333	2.996	-	
Sincelejo, Nuevo Mercado	1.600	2.000	1.842	-		Barranquilla, Granabastos	2.833	3.200	3.020	-	
Tibasosa (Boyacá), Coomproriente	2.045	2.500	2.273	-		Bogotá, D.C., Corabastos	3.000	4.000	3.383	+	
Tuluá (Valle del Cauca)	2.100	2.500	2.288	-		Bucaramanga, Centroabastos	2.800	3.600	3.157	+++	
Tunja, Complejo de Servicios del Sur	1.727	2.500	2.000	-		Cartago (Valle del Cauca)	3.333	3.667	3.500	+	
Valledupar, Mercabastos	2.400	2.600	2.556	+++		Chiquinquirá (Boyacá)	2.500	2.833	2.667	+	
Valledupar, Mercado Nuevo	2.400	2.600	2.556	+++		Cúcuta, Cenabastos	2.400	2.800	2.533	-	
Villavicencio, CAV	3.000	3.500	3.292	++		Duitama (Boyacá), Mercaplaza	2.800	3.000	2.867	+	
<b>Tomate chonto regional</b>						Florencia (Caquetá)	3.917	4.000	3.972	++	
Buenaventura (Valle del Cauca)	3.000	3.800	3.467	-		Ibagué, Plaza La 21	2.720	3.840	3.327	-	
La Ceja (Antioquia)	1.700	2.000	1.775	+		Ipiales (Nariño), Ipiales somos todos	1.000	1.000	1.000	-	
Marinilla (Antioquia)	900	1.500	1.167	-		La Unión (Nariño)	1.400	1.600	1.525	+++	
Medellín, Central Mayorista de Antioquia	1.500	2.000	1.815	+		Neiva, Surabastos	3.040	4.000	3.433	-	
Medellín, Plaza Minorista "José María Villa"	1.500	2.000	1.870	-		Pamplona (Norte de Santander)	1.800	2.400	2.133	-	
Montería, Mercado del Sur	1.600	2.100	1.867	-		Pasto, El Potrerillo	1.000	1.100	1.008	-	
Peñol (Antioquia)	800	1.100	942	-		San Gil (Santander)	2.800	3.100	2.938	+	
Rionegro (Antioquia)	1.000	2.000	1.483	-		Santa Marta (Magdalena)	2.833	3.167	2.973	-	
Sonsón (Antioquia)	800	1.000	950	-		Sincelejo, Nuevo Mercado	2.500	3.000	2.806	+	
<b>Tomate larga vida</b>						Tibasosa (Boyacá), Coomproriente	2.800	2.900	2.813	-	
Bogotá, D.C., Corabastos	5.000	5.500	5.214	-		Tuluá (Valle del Cauca)	1.667	2.500	2.056	-	
Cali, Cavasa	4.000	5.000	4.404	-		Tunja, Complejo de Servicios del Sur	2.600	3.000	2.717	-	
Cali, Santa Elena	4.300	4.500	4.417	+		Túquerres (Nariño)	900	1.000	950	=	
Florencia (Caquetá)	4.000	4.000	4.000	-		Valledupar, Mercabastos	2.500	2.833	2.593	-	
Medellín, Central Mayorista de Antioquia	4.000	5.000	4.800	-		Villavicencio, CAV	2.333	3.333	2.986	-	
Neiva, Surabastos	3.409	4.091	3.580	-		Yopal (Casanare)	1.833	2.000	1.917	=	
Pasto, El Potrerillo	1.500	2.000	1.875	-		<b>Zanahoria bogotana</b>					
Popayán, Plaza de mercado del barrio Bolívar	2.500	3.200	2.850	-		Cali, Cavasa	3.333	3.667	3.597	+	
<b>Tomate riñón</b>						Cartagena, Bazurto	3.083	3.500	3.287	-	
Armenia, Mercar	5.000	5.000	5.000	=		Cúcuta, Cenabastos	3.200	3.600	3.467	-	
Bucaramanga, Centroabastos	3.409	3.864	3.636	=		Manizales, Centro Galerías	3.145	3.306	3.226	++	
						Pereira, La 41-Impala	2.917	3.333	3.069	-	

## PRECIOS MAYORISTAS

**Cuadro 2.** Mercados mayoristas. Precios de venta de verduras y hortalizas (conclusión)  
16 al 22 de mayo de 2026

Productos y mercados	Pesos por kilogramo				Tendencia	Productos y mercados	Pesos por kilogramo				Tendencia
	Mínimo	Máximo	Medio	Precios			Mínimo	Máximo	Medio	Precios	
<b>Zanahoria bogotana (continuación)</b>						<b>Zanahoria larga vida (continuación)</b>					
Pereira, Mercasa	2.833	3.083	3.000		+	Marinilla (Antioquia)	1.000	2.222	1.731		+
Tuluá (Valle del Cauca)	3.333	3.667	3.556		+	Medellín, Central Mayorista de Antioquia	1.222	2.000	1.728		+
<b>Zanahoria larga vida</b>						Medellín, Plaza Minorista "José María Villa"	1.556	2.667	2.144		+
Buenaventura (Valle del Cauca)	1.640	1.920	1.787		-	Montería, Mercado del Sur	2.000	2.889	2.537		+
Cali, Cavasa	1.400	1.800	1.563		-	Palmira (Valle del Cauca)	1.300	1.400	1.333		-
Cali, Santa Elena	1.300	1.400	1.388		-	Popayán, Plaza de mercado del barrio Bolívar	1.400	1.440	1.410		-
El Carmen de Viboral (Antioquia)	2.000	2.111	2.069		+	Rionegro (Antioquia)	1.444	2.167	1.794		+
El Santuario (Antioquia)	2.000	2.222	2.134		+++	Sonsón (Antioquia)	1.000	1.111	1.028		+
La Ceja (Antioquia)	1.667	2.111	1.904		+						

## TENDENCIAS

---	-	+	+++
Variación mayor al -20 %	Variación entre 0 % y -10 %	Variación entre 0 % y 10 %	Variación mayor al 20 %
--	=	++	n. d.
Variación entre -10 % y -20 %	Variación igual a 0 %	Variación entre 10 % y 20 %	No determinado

FRUTAS  
FRESCASDisminuyeron las cosechas de mango  
Tommy

A lo largo de la presente semana se incrementaron los precios del mango Tommy en veinticinco de los veintiocho mercados donde se vendió. Según lo comentado por los comerciantes, disminuyeron las cosechas en Espinal (Tolima), Tocaima, La Mesa, Anapoima, Apulo, Viotá (Cundinamarca), Betulia, Sopetrán, Anzá (Antioquia), Ayapel (Córdoba) y Ciénaga (Magdalena). En Armenia, Mercar, y Medellín, Central Mayorista de Antioquia, por ejemplo, el kilo se vendió a \$2.850 y a \$5.765, respectivamente, 25,80%, en promedio, más.

De la misma forma, subieron las cotizaciones mayoristas del tomate de árbol, el lulo, la manzana royal gala importada, la piña gold, la mandarina Oneco, la curuba y la uva roja. En el caso del tomate de árbol, por ejemplo, el aumento estuvo motivado por la reducción en la oferta de producto de primera calidad procedente de Santa Rosa de Osos, El Santuario, Urrao, Peñol, San Vicente Ferrer y Sonsón (Antioquia). El anterior comportamiento se registró en treinta y uno de los cuarenta y cinco mercados en los que se comercializó esta semana.

Asimismo, aumentaron los precios mayoristas del lulo, esta vez en veintidós de los treinta y ocho mercados donde se vendió durante la semana. Los comerciantes afirmaron que esto se debió al menor nivel de abastecimiento de la fruta procedente de Anserma, Aguadas (Caldas), Pitalito (Huila), Caicedonia, La Unión, Calima, Alcalá (Valle del Cauca), Cajamarca (Tolima), Quimbaya, La Tebaida (Quindío), Lebrija (Santander) y Cucutilla (Norte de Santander).

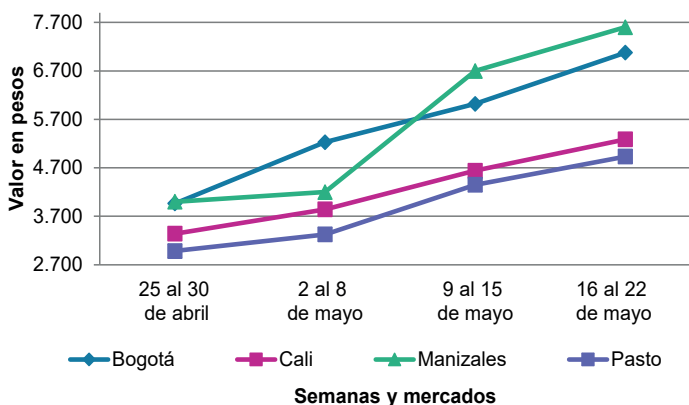
Igualmente, se registró un incremento en la cotización mayorista de la manzana royal gala importada como consecuencia de la reducción en la cantidad de producto disponible en los mercados procedente de Chile. El anterior comportamiento se registró en dieciocho de los veintinueve mercados en los que se vendió esta semana.

También subieron los precios mayoristas de la piña gold en catorce de los treinta y uno mercados en los que se transó durante la semana. Hubo un menor nivel de acopio del producto desde Tauramena, Villanueva (Casanare), San Martín, Granada (Meta), Chigorodó (Antioquia), Lebrija (Santander), Pereira (Risaralda), Restrepo (Valle del Cauca) y Buenavista (Córdoba).

En cambio, bajaron los precios de la mora de Castilla, el kiwi, la patilla, la manzana verde importada y la papaya Maradol. En el caso de la mora de Castilla, por ejemplo, la reducción se registró en veintiocho de los treinta y seis mercados donde se vendió. El anterior comportamiento estuvo asociado al aumento de las cosechas en Piedecuesta, Los Santos, Lebrija (Santander), Paipa, Sotaquirá, Arcabuco, Tunja (Boyacá), Aguadas (Caldas), Ipiales, Córdoba (Nariño), La Ceja, Marinilla, Guarne (Antioquia), La Plata, La Argentina (Huila) y Ragonvalia (Norte de Santander).

De la misma forma, disminuyó la cotización mayorista del kiwi como consecuencia del mayor ingreso de producto de primera calidad procedente de Chile. La reducción se presentó en trece de los diecinueve mercados donde se negoció esta semana.

**Gráfico 6.** Comportamiento de los precios del mango Tommy 25 de abril al 22 de mayo de 2026



Fuente: DANE, SIPSA.

**Cuadro 3.** Mercados mayoristas. Precios de venta de frutas frescas 16 al 22 de mayo de 2026

Productos y mercados	Pesos por kilogramo				Tendencia	Productos y mercados	Pesos por kilogramo				Tendencia
	Mínimo	Máximo	Medio				Mínimo	Máximo	Medio		
<b>Aguacate Choquette</b>						<b>Aguacate papelillo (continuación)</b>					
Bucaramanga, Centroabastos	10.000	11.000	10.500	-		Neiva, Surabastos	10.000	11.000	10.583	-	
Medellín, Central Mayorista de Antioquia	11.000	11.500	11.188	-		Palmira (Valle del Cauca)	10.000	11.000	10.625	-	
Medellín, Plaza Minorista "José María Villa"	11.400	12.000	11.783	+		Pereira, La 41-Impala	10.000	11.000	10.583	-	
San Vicente Ferrer (Antioquia)	7.000	7.200	7.100	-		Pereira, Mercasa	10.000	10.500	10.278	-	
<b>Aguacate común</b>						Popayán, Plaza de mercado del barrio Bolívar	11.000	11.500	11.275	+	
Bucaramanga, Centroabastos	7.000	8.000	7.381	+		Santa Bárbara (Antioquia)	5.000	5.500	5.267	-	
Buenaventura (Valle del Cauca)	8.700	8.900	8.800	-		Sincelejo, Nuevo Mercado	11.000	12.000	11.500	=	
Cartagena, Bazurto	6.000	8.000	6.833	-		Tibasosa (Boyacá), Coompro Oriente	12.000	13.000	12.813	+	
Cúcuta, Cenabastos	8.000	9.000	8.104	-		Tuluá (Valle del Cauca)	11.000	12.500	11.833	+	
Cúcuta, La Nueva Sexta	7.000	8.000	7.750	+		Tunja, Complejo de Servicios del Sur	10.000	11.000	10.403	+	
Medellín, Central Mayorista de Antioquia	5.000	5.200	5.067	+		Villavicencio, CAV	14.000	14.000	14.000	+	
Medellín, Plaza Minorista "José María Villa"	4.800	5.000	4.970	+		Yopal (Casanares)	10.000	11.000	10.500	-	
Montería, Mercado del Sur	6.000	6.500	6.250	-		<b>Arándano</b>					
Neiva, Surabastos	6.000	7.000	6.500	=		Bogotá, D.C., Corabastos	48.000	56.000	52.611	-	
Santa Bárbara (Antioquia)	3.500	4.500	4.013	-		Bucaramanga, Centroabastos	48.000	56.000	55.429	-	
Sincelejo, Nuevo Mercado	5.000	6.000	5.750	+		Cúcuta, Cenabastos	56.000	60.000	58.667	+	
Tuluá (Valle del Cauca)	7.000	7.000	7.000	-		Medellín, Central Mayorista de Antioquia	46.429	53.571	51.071	-	
Valledupar, Mercado Nuevo	4.000	5.000	4.444	+		Neiva, Surabastos	56.000	60.000	59.200	+	
<b>Aguacate Hass</b>						San Gil (Santander)	58.400	64.000	61.400	+	
Bogotá, D.C., Corabastos	8.000	10.000	8.563	-		Tibasosa (Boyacá), Coompro Oriente	44.000	48.000	47.000	=	
Bucaramanga, Centroabastos	7.000	8.000	7.333	+		Tunja, Complejo de Servicios del Sur	44.000	48.000	47.089	-	
Chiquinquirá (Boyacá)	5.200	5.700	5.500	-		Villavicencio, CAV	56.000	64.000	58.000	=	
Duitama (Boyacá), Mercaplaza	7.000	7.500	7.250	=		<b>Badea</b>					
La Ceja (Antioquia)	5.800	6.500	6.211	=		Neiva, Surabastos	2.500	3.000	2.833	-	
Medellín, Central Mayorista de Antioquia	6.000	7.000	6.468	-		<b>Banano bocadillo</b>					
Rionegro (Antioquia)	5.500	6.700	6.117	+		Bogotá, D.C., Corabastos	2.500	3.300	2.918	-	
San Gil (Santander)	7.500	9.000	8.083	-		Duitama (Boyacá), Mercaplaza	3.500	3.500	3.500	=	
San Vicente Ferrer (Antioquia)	5.500	6.000	5.750	-		Medellín, Central Mayorista de Antioquia	1.600	2.000	1.870	-	
Sonsón (Antioquia)	5.500	5.500	5.500	+		Tibasosa (Boyacá), Coompro Oriente	3.200	3.500	3.363	-	
Tibasosa (Boyacá), Coompro Oriente	8.000	9.000	8.500	++		Tunja, Complejo de Servicios del Sur	2.000	2.250	2.146	-	
Tunja, Complejo de Servicios del Sur	6.000	6.500	6.056	=		<b>Banano criollo</b>					
<b>Aguacate papelillo</b>						Armenia, Mercar	1.700	2.000	1.867	+++	
Arauca (Arauca)	11.500	12.500	12.000	-		Armenia, Retiro	1.600	1.700	1.667	+++	
Armenia, Mercar	10.500	11.000	10.667	++		Barranquilla, Barranquillita	1.800	1.800	1.800	=	
Armenia, Retiro	9.200	10.500	9.783	++		Bogotá, D.C., Corabastos	2.000	3.000	2.373	+	
Bogotá, D.C., Corabastos	12.000	14.000	13.149	+		Bucaramanga, Centroabastos	2.800	3.000	2.876	-	
Bucaramanga, Centroabastos	10.000	11.000	10.500	-		Buenaventura (Valle del Cauca)	2.111	2.389	2.250	-	
Buenaventura (Valle del Cauca)	10.500	11.700	11.117	-		Cali, Cavasa	2.133	2.267	2.200	-	
Cali, Cavasa	10.000	11.000	10.792	-		Cali, Santa Elena	1.667	1.867	1.775	-	
Cali, Santa Elena	12.000	12.000	12.000	+		Cartago (Valle del Cauca)	1.500	1.900	1.700	-	
Cartagena, Bazurto	12.000	13.000	12.667	n.d.		Chiquinquirá (Boyacá)	2.100	2.500	2.250	-	
Cartago (Valle del Cauca)	11.000	12.000	11.417	+		Cúcuta, Cenabastos	2.500	3.300	2.863	-	
Chiquinquirá (Boyacá)	9.500	10.000	9.700	-		Cúcuta, La Nueva Sexta	2.500	2.500	2.500	-	
Duitama (Boyacá), Mercaplaza	11.000	12.000	11.667	=		Florencia (Caquetá)	1.320	1.400	1.373	-	
Florencia (Caquetá)	9.000	9.500	9.333	+		Ibagué, Plaza La 21	2.000	2.200	2.022	-	
Ibagué, Plaza La 21	9.500	11.000	10.042	-		Ipiales (Nariño), Ipiales somos todos	1.037	1.111	1.074	=	
Manizales, Centro Galerías	9.000	10.000	9.500	-		La Ceja (Antioquia)	1.300	1.600	1.483	+	
Medellín, Central Mayorista de Antioquia	9.500	10.600	10.103	-		La Unión (Nariño)	4.000	5.000	4.250	+	
Medellín, Plaza Minorista "José María Villa"	10.000	11.000	10.500	+							

**Cuadro 3.** Mercados mayoristas. Precios de venta de frutas frescas (continuación)  
16 al 22 de mayo de 2026

Productos y mercados	Pesos por kilogramo				Tendencia	Productos y mercados	Pesos por kilogramo				Tendencia
	Mínimo	Máximo	Medio				Mínimo	Máximo	Medio		
<b>Banano criollo (continuación)</b>						<b>Ciruela roja</b>					
Manizales, Centro Galerías	1.600	1.800	1.700		+	Bogotá, D.C., Corabastos	4.800	6.000	5.543		-
Medellín, Central Mayorista de Antioquia	1.400	1.600	1.510		+	Bucaramanga, Centroabastos	5.200	6.000	5.778		++
Medellín, Plaza Minorista "José María Villa"	1.500	1.800	1.630		-	Cúcuta, Cenabastos	4.500	6.000	5.031		+
Neiva, Surabastos	1.600	2.000	1.767		-	Medellín, Central Mayorista de Antioquia	5.000	6.000	5.380		+
Palmira (Valle del Cauca)	1.900	2.000	1.975		-	Neiva, Surabastos	7.600	7.600	7.600		++
Pamplona (Norte de Santander)	3.300	3.300	3.300		=	Pamplona (Norte de Santander)	3.500	4.000	3.750		=
Pereira, La 41-Impala	1.800	2.000	1.883		-	San Gil (Santander)	5.600	6.400	5.925		+
Pereira, Mercasa	1.600	2.000	1.856		+	Tibasosa (Boyacá), Coomproriente	4.800	5.600	5.050		-
Popayán, Plaza de mercado del barrio Bolívar	2.000	2.100	2.013		+	Tunja, Complejo de Servicios del Sur	4.800	5.600	5.213		-
Rionegro (Antioquia)	1.600	1.800	1.730		+	Villavicencio, CAV	6.000	6.400	6.100		-
San Gil (Santander)	680	800	750		-	<b>Coco</b>					
Santa Bárbara (Antioquia)	800	1.000	938		+	Armenia, Mercar	3.600	4.000	3.817		-
Santa Marta (Magdalena)	1.294	1.353	1.324		-	Barranquilla, Barranquillita	4.000	4.200	4.044		=
Socorro (Santander)	720	800	747		++	Bogotá, D.C., Corabastos	5.833	6.667	6.128		-
Sonsón (Antioquia)	1.000	1.000	1.000		-	Cali, Cavasa	4.545	4.848	4.747		+
Tibasosa (Boyacá), Coomproriente	2.150	2.250	2.225		-	Cali, Santa Elena	3.889	4.000	3.944		-
Tuluá (Valle del Cauca)	1.600	2.000	1.833		-	Cartagena, Bazurto	3.500	4.480	4.002		-
Tunja, Complejo de Servicios del Sur	2.000	2.250	2.203		-	Cartago (Valle del Cauca)	4.800	5.200	5.022		+
Valledupar, Mercabastos	1.417	1.667	1.532		+	La Unión (Nariño)	5.000	5.556	5.208		-
Villavicencio, CAV	3.000	4.000	3.425		+	Manizales, Centro Galerías	7.742	7.742	7.742		=
<b>Banano Urabá</b>						Medellín, Central Mayorista de Antioquia	6.731	7.692	7.442		+
Arauca (Arauca)	3.278	3.333	3.306		=	Montería, Mercado del Sur	5.400	5.600	5.533		-
Barranquilla, Barranquillita	2.100	2.100	2.100		=	Palmira (Valle del Cauca)	3.889	3.889	3.889		-
Bogotá, D.C., Corabastos	2.000	2.250	2.140		-	Pereira, Mercasa	4.667	5.067	4.800		-
Bucaramanga, Centroabastos	2.250	2.400	2.328		-	Sincelejo, Nuevo Mercado	5.000	5.714	5.476		-
Chiquinquirá (Boyacá)	2.100	2.500	2.283		-	Valledupar, Mercado Nuevo	9.000	9.000	9.000		=
Duitama (Boyacá), Mercaplaza	2.400	2.500	2.467		-	<b>Curuba</b>					
Medellín, Plaza Minorista "José María Villa"	1.700	1.900	1.780		-	Armenia, Mercar	3.000	3.000	3.000		++
Montería, Mercado del Sur	2.100	2.400	2.254		+	Bogotá, D.C., Corabastos	3.182	4.091	3.524		+
Sincelejo, Nuevo Mercado	2.400	2.400	2.400		=	Bucaramanga, Centroabastos	3.200	3.600	3.333		+
Tibasosa (Boyacá), Coomproriente	2.250	2.400	2.331		-	Buenaventura (Valle del Cauca)	4.000	4.200	4.133		+
Tunja, Complejo de Servicios del Sur	2.250	2.500	2.313		+	Cali, Cavasa	3.500	3.750	3.542		+
Villavicencio, CAV	1.600	1.600	1.600		=	Cartago (Valle del Cauca)	4.800	5.200	5.000		+
Yopal (Casanare)	3.056	3.111	3.083		=	Chiquinquirá (Boyacá)	2.045	2.273	2.199		++
<b>Borojó</b>						Cúcuta, Cenabastos	2.500	3.000	2.797		-
Bogotá, D.C., Corabastos	5.000	6.000	5.677		+	Ipiales (Nariño), Ipiales somos todos	2.083	2.250	2.167		n.d.
Bucaramanga, Centroabastos	5.500	6.000	5.839		-	Medellín, Central Mayorista de Antioquia	3.500	4.500	4.125		+++
Cúcuta, Cenabastos	7.000	9.000	8.333		++	Neiva, Surabastos	2.600	2.800	2.783		+
Medellín, Central Mayorista de Antioquia	4.300	5.500	4.700		+	Pamplona (Norte de Santander)	1.250	1.250	1.250		=
Pamplona (Norte de Santander)	8.000	8.000	8.000		=	San Gil (Santander)	3.000	3.200	3.150		+
Villavicencio, CAV	6.500	7.500	6.917		-	Sonsón (Antioquia)	2.000	2.200	2.100		=
<b>Breva</b>						Tibasosa (Boyacá), Coomproriente	2.727	3.182	3.125		+
Medellín, Central Mayorista de Antioquia	4.000	4.600	4.195		-	Tuluá (Valle del Cauca)	4.200	4.500	4.350		+
<b>Ciruela importada</b>						Tunja, Complejo de Servicios del Sur	3.182	3.636	3.295		-
Bogotá, D.C., Corabastos	12.222	14.444	13.214		-	Villavicencio, CAV	2.800	3.480	3.080		-
Cúcuta, Cenabastos	18.000	20.000	19.500		-	<b>Durazno nacional</b>					
Medellín, Central Mayorista de Antioquia	13.750	15.625	15.000		-	Bogotá, D.C., Corabastos	6.000	8.000	7.080		+
						Bucaramanga, Centroabastos	4.500	4.800	4.521		+
						Chiquinquirá (Boyacá)	4.545	5.000	4.886		+
						Cúcuta, Cenabastos	5.000	6.000	5.500		-
						Duitama (Boyacá), Mercaplaza	4.545	5.000	4.773		++

**Cuadro 3.** Mercados mayoristas. Precios de venta de frutas frescas (continuación)  
16 al 22 de mayo de 2026

Productos y mercados	Pesos por kilogramo				Tendencia	Productos y mercados	Pesos por kilogramo				Tendencia
	Mínimo	Máximo	Medio				Mínimo	Máximo	Medio		
<b>Durazno nacional (continuación)</b>						<b>Granadilla (continuación)</b>					
Medellín, Central Mayorista de Antioquia	5.000	6.500	5.713		+	San Gil (Santander)	10.000	10.714	10.369		+
San Gil (Santander)	8.000	9.000	8.354		+	Tibasosa (Boyacá), Coomproriente	8.000	9.333	8.667		+
Tibasosa (Boyacá), Coomproriente	4.545	5.455	5.057		-	Tuluá (Valle del Cauca)	7.333	8.333	7.883		+
Tunja, Complejo de Servicios del Sur	5.364	5.909	5.621		=	Tunja, Complejo de Servicios del Sur	7.333	8.667	7.889		+
						Villavicencio, CAV	8.667	9.333	9.083		-
						Yopal (Casanare)	9.333	10.000	9.667		=
<b>Feijoa</b>						<b>Guanábana</b>					
Bogotá, D.C., Corabastos	5.000	7.000	5.847		+	Armenia, Mercar	5.000	5.200	5.067		=
Duitama (Boyacá), Mercaplaza	3.182	3.182	3.182		++	Bogotá, D.C., Corabastos	4.000	5.500	4.856		-
Tibasosa (Boyacá), Coomproriente	4.091	4.091	4.091		+	Bucaramanga, Centroabastos	5.000	5.000	5.000		=
Tunja, Complejo de Servicios del Sur	3.182	4.091	3.586		-	Cali, Cavasa	6.000	7.000	6.521		+
						Cartago (Valle del Cauca)	6.800	7.600	7.233		+
						Chiquinquirá (Boyacá)	4.500	5.000	4.750		=
						Cúcuta, Cenabastos	5.500	7.000	6.281		+
						Duitama (Boyacá), Mercaplaza	5.500	6.000	5.750		=
						Ibagué, Plaza La 21	5.000	5.000	5.000		=
						Manizales, Centro Galerías	5.000	5.700	5.350		+
						Medellín, Central Mayorista de Antioquia	4.800	5.000	4.910		+
						Medellín, Plaza Minorista "José María Villa"	5.000	5.600	5.348		+
						Pamplona (Norte de Santander)	6.500	6.500	6.500		=
						Pasto, El Potrerillo	6.000	6.500	6.208		-
						Pereira, La 41-Impala	6.000	6.500	6.133		++
						Pereira, Mercasa	5.500	6.500	6.133		+
						Popayán, Plaza de mercado del barrio Bolívar	6.200	6.500	6.325		+
						San Gil (Santander)	6.000	6.000	6.000		=
						Tibasosa (Boyacá), Coomproriente	5.000	6.000	5.500		+
						Tuluá (Valle del Cauca)	5.000	5.000	5.000		-
						Tunja, Complejo de Servicios del Sur	4.000	4.500	4.100		-
						Villavicencio, CAV	6.000	8.000	7.033		-
						<b>Guayaba agria</b>					
						Armenia, Mercar	6.000	6.700	6.317		+++
						Cartago (Valle del Cauca)	4.800	5.200	5.000		+
						Manizales, Centro Galerías	5.900	6.100	6.000		-
						Montería, Mercado del Sur	5.200	6.000	5.511		+
						Pereira, La 41-Impala	5.400	6.400	5.883		+
						Pereira, Mercasa	5.500	6.800	6.106		+
						Sincelejo, Nuevo Mercado	6.000	6.400	6.133		+
						<b>Guayaba Atlántico</b>					
						Barranquilla, Barranquillita	2.720	2.880	2.800		-
						<b>Guayaba común</b>					
						Barranquilla, Barranquillita	3.080	3.240	3.164		+
						Cartagena, Bazurto	3.200	3.400	3.333		-
						Cúcuta, Cenabastos	3.667	4.000	3.861		+
						Montería, Mercado del Sur	4.400	5.200	4.800		-
						Sincelejo, Nuevo Mercado	3.800	4.500	4.089		+
						Valledupar, Mercabastos	3.000	3.600	3.222		-
						<b>Guayaba manzana</b>					
						Cartago (Valle del Cauca)	4.500	4.800	4.650		+
						Manizales, Centro Galerías	4.900	5.100	5.000		=

**Cuadro 3.** Mercados mayoristas. Precios de venta de frutas frescas (continuación)  
16 al 22 de mayo de 2026

Productos y mercados	Pesos por kilogramo				Tendencia	Productos y mercados	Pesos por kilogramo				Tendencia
	Mínimo	Máximo	Medio				Mínimo	Máximo	Medio		
<b>Guayaba manzana (continuación)</b>						<b>Kiwi</b>					
Medellín, Central Mayorista de Antioquia	4.600	5.000	4.858	-		Bogotá, D.C., Corabastos	12.000	16.000	14.174	-	
Rionegro (Antioquia)	4.000	4.600	4.370	-		Bucaramanga, Centroabastos	15.000	17.000	15.821	-	
<b>Guayaba pera</b>						Cali, Cavasa	15.000	15.000	15.000	-	
Arauca (Arauca)	3.864	3.864	3.864	+		Cali, Santa Elena	13.000	13.500	13.083	-	
Armenia, Mercar	2.500	2.600	2.533	+		Chiquinquirá (Boyacá)	17.500	18.000	17.833	+	
Barranquilla, Barranquillita	3.800	4.100	3.989	-		Cúcuta, Cenabastos	18.000	20.000	19.583	-	
Barranquilla, Granabastos	4.600	4.700	4.667	+		Duitama (Boyacá), Mercaplaza	16.000	18.000	17.000	++	
Bogotá, D.C., Corabastos	4.643	5.714	5.208	-		Ibagué, Plaza La 21	13.000	15.000	13.889	-	
Bucaramanga, Centroabastos	2.400	2.800	2.433	+		Manizales, Centro Galerías	14.800	15.500	15.250	-	
Buenaventura (Valle del Cauca)	3.000	3.500	3.300	+		Medellín, Central Mayorista de Antioquia	13.000	15.500	14.275	-	
Cali, Cavasa	2.500	3.000	2.706	-		Neiva, Surabastos	13.800	18.000	16.200	-	
Cali, Santa Elena	2.500	2.800	2.700	+		Pamplona (Norte de Santander)	20.000	20.000	20.000	=	
Cartagena, Bazurto	3.800	4.200	4.050	+		Pereira, Mercasa	15.000	16.000	15.667	=	
Cartago (Valle del Cauca)	2.700	3.200	2.950	-		Popayán, Plaza de mercado del barrio Bolívar	14.800	15.200	14.975	+	
Chiquinquirá (Boyacá)	2.045	2.364	2.214	+		San Gil (Santander)	18.000	20.000	19.167	-	
Cúcuta, Cenabastos	3.864	4.545	4.205	-		Tibasosa (Boyacá), Coomproriente	13.000	15.000	13.667	-	
Duitama (Boyacá), Mercaplaza	3.409	3.636	3.561	+		Tuluá (Valle del Cauca)	16.200	16.600	16.425	+	
Florencia (Caquetá)	4.400	5.000	4.800	-		Tunja, Complejo de Servicios del Sur	13.800	14.500	14.033	-	
Ipiales (Nariño), Ipiales somos todos	3.000	3.200	3.050	+		Villavicencio, CAV	14.000	16.000	15.083	-	
La Ceja (Antioquia)	3.500	3.800	3.692	+		<b>Limón común</b>					
La Unión (Nariño)	2.250	2.600	2.338	+		Armenia, Mercar	4.000	4.000	4.000	-	
Manizales, Centro Galerías	3.500	3.500	3.500	+		Bogotá, D.C., Corabastos	2.143	2.857	2.499	+	
Medellín, Central Mayorista de Antioquia	3.000	3.600	3.410	+		Bucaramanga, Centroabastos	3.200	3.600	3.357	+	
Medellín, Plaza Minorista "José María Villa"	3.500	4.200	3.903	+		Cali, Cavasa	4.167	5.000	4.583	+	
Neiva, Surabastos	3.500	4.000	3.667	-		Cali, Santa Elena	4.500	4.667	4.528	-	
Palmira (Valle del Cauca)	2.700	2.900	2.775	-		Cartagena, Bazurto	4.000	4.286	4.071	+	
Pamplona (Norte de Santander)	4.091	4.091	4.091	=		Cartago (Valle del Cauca)	4.800	5.200	5.033	++	
Pasto, El Potrerillo	2.250	2.500	2.463	+		Chiquinquirá (Boyacá)	2.714	3.000	2.857	-	
Pereira, La 41-Impala	2.400	3.000	2.650	-		Cúcuta, Cenabastos	5.000	6.000	5.396	-	
Pereira, Mercasa	2.600	3.000	2.767	+		Cúcuta, La Nueva Sexta	5.000	6.000	5.333	+	
Popayán, Plaza de mercado del barrio Bolívar	2.900	3.100	2.988	+		Florencia (Caquetá)	3.360	3.360	3.360	+	
Rionegro (Antioquia)	3.200	3.600	3.480	-		Ibagué, Plaza La 21	2.429	2.857	2.698	++	
San Gil (Santander)	3.000	3.200	3.133	+		Medellín, Central Mayorista de Antioquia	2.857	3.357	3.186	++	
Tibasosa (Boyacá), Coomproriente	3.409	3.864	3.636	+		Medellín, Plaza Minorista "José María Villa"	3.429	3.714	3.529	+	
Tuluá (Valle del Cauca)	2.500	2.600	2.533	-		Montería, Mercado del Sur	3.143	4.000	3.571	++	
Tunja, Complejo de Servicios del Sur	2.917	3.182	3.095	+		Neiva, Surabastos	2.400	3.200	2.747	+	
Túquerres (Nariño)	3.000	3.333	3.194	+		Pamplona (Norte de Santander)	5.000	5.000	5.000	-	
Villavicencio, CAV	3.333	3.750	3.490	-		Pereira, La 41-Impala	4.000	4.500	4.250	-	
Yopal (Casanare)	4.091	4.545	4.318	-		Pereira, Mercasa	4.000	5.000	4.522	-	
<b>Guayaba pera valluna</b>						San Gil (Santander)	2.800	3.200	3.033	-	
Medellín, Central Mayorista de Antioquia	3.800	4.500	4.193	+		Sincelejo, Nuevo Mercado	3.429	4.286	3.905	++	
<b>Gulupa</b>						Socorro (Santander)	3.200	3.200	3.200	-	
Bogotá, D.C., Corabastos	5.000	5.833	5.365	++		Valledupar, Mercabastos	3.524	3.965	3.647	-	
Ibagué, Plaza La 21	4.800	5.200	4.960	++		Valledupar, Mercado Nuevo	3.200	4.000	3.597	+	
Medellín, Central Mayorista de Antioquia	4.000	4.200	4.090	-		Villavicencio, CAV	2.400	2.800	2.617	-	
Neiva, Surabastos	4.800	4.800	4.800	+		<b>Limón común valluno</b>					
Sonsón (Antioquia)	2.000	2.400	2.200	-		Buenaventura (Valle del Cauca)	5.000	6.500	5.700	+	
<b>Higo</b>						Palmira (Valle del Cauca)	5.000	5.417	5.104	-	
Bogotá, D.C., Corabastos	9.000	10.000	9.979	+		Tuluá (Valle del Cauca)	4.500	5.000	4.639	-	
Medellín, Central Mayorista de Antioquia	7.800	9.000	8.187	++							
Sonsón (Antioquia)	5.500	6.000	5.667	+							

**Cuadro 3.** Mercados mayoristas. Precios de venta de frutas frescas (continuación)  
16 al 22 de mayo de 2026

Productos y mercados	Pesos por kilogramo				Tendencia	Productos y mercados	Pesos por kilogramo				Tendencia
	Mínimo	Máximo	Medio				Mínimo	Máximo	Medio		
<b>Limón mandarino</b>						<b>Lulo (continuación)</b>					
Armenia, Mercar	2.000	2.500	2.250		+++	Bucaramanga, Centroabastos	5.600	6.000	5.956		=
Armenia, Retiro	1.500	1.800	1.650		+	Buenaventura (Valle del Cauca)	6.700	7.600	7.133		++
Ibagué, Plaza La 21	1.500	1.500	1.500		n.d.	Cali, Cavasa	5.800	6.500	6.192		++
La Ceja (Antioquia)	2.400	2.600	2.500		=	Cali, Santa Elena	5.700	6.000	5.763		+
Medellín, Central Mayorista de Antioquia	2.200	2.500	2.420		-	Cartagena, Bazurto	7.500	7.500	7.500		+
Medellín, Plaza Minorista "José María Villa"	2.500	2.600	2.520		-	Cartago (Valle del Cauca)	6.400	7.000	6.742		+
Peñol (Antioquia)	2.200	3.000	2.483		+	Chiquinquirá (Boyacá)	4.000	4.400	4.267		-
Pereira, La 41-Impala	2.500	3.000	2.733		-	Cúcuta, Cenabastos	6.500	7.000	6.927		+
Pereira, Mercasa	2.000	2.500	2.278		-	Duitama (Boyacá), Mercaplaza	6.087	6.522	6.304		+
Santa Bárbara (Antioquia)	1.500	2.400	1.988		-	Florencia (Cauquetá)	7.800	7.840	7.813		++
Villavicencio, CAV	2.000	2.400	2.333		-	Ibagué, Plaza La 21	4.800	5.600	5.297		-
Yopal (Casanare)	3.750	4.000	3.875		=	Manizales, Centro Galerías	4.800	6.200	5.500		+
<b>Limón Tahití</b>						Medellín, Central Mayorista de Antioquia	5.700	6.000	5.810		+
Armenia, Mercar	1.500	1.600	1.533		=	Medellín, Plaza Minorista "José María Villa"	5.700	6.300	6.000		+
Barranquilla, Barranquillita	3.250	3.875	3.569		-	Montería, Mercado del Sur	6.000	6.500	6.333		=
Barranquilla, Granabastos	3.167	3.208	3.194		n.d.	Neiva, Surabastos	4.800	5.600	5.100		+
Bogotá, D.C., Corabastos	2.571	3.571	3.268		+++	Palmira (Valle del Cauca)	6.000	6.000	6.000		=
Bucaramanga, Centroabastos	2.400	3.200	2.867		-	Pamplona (Norte de Santander)	5.000	5.500	5.167		+++
Cali, Cavasa	4.000	4.300	4.113		++	Pasto, El Potrerillo	3.391	3.913	3.739		+
Cali, Santa Elena	3.700	4.000	3.813		++	Pereira, La 41-Impala	5.500	6.000	5.650		-
Cartagena, Bazurto	4.000	4.545	4.242		-	Pereira, Mercasa	5.000	6.500	5.833		-
Cartago (Valle del Cauca)	3.200	3.800	3.550		+	Popayán, Plaza de mercado del barrio Bolívar	4.880	5.120	5.000		-
Chiquinquirá (Boyacá)	4.545	5.455	4.991		+	San Gil (Santander)	5.200	6.000	5.558		-
Cúcuta, Cenabastos	4.091	4.545	4.318		+	Santa Marta (Magdalena)	6.800	7.000	6.900		+
Duitama (Boyacá), Mercaplaza	3.182	3.636	3.485		-	Sincedejo, Nuevo Mercado	6.000	6.800	6.433		+
Florencia (Cauquetá)	3.680	3.800	3.720		-	Socorro (Santander)	5.600	5.600	5.600		-
Ibagué, Plaza La 21	2.857	4.000	3.492		+++	Tibasosa (Boyacá), Coomproridente	5.217	6.087	5.707		=
Manizales, Centro Galerías	2.000	2.000	2.000		-	Tuluá (Valle del Cauca)	5.800	6.200	5.983		+
Medellín, Central Mayorista de Antioquia	3.500	3.700	3.565		-	Tunja, Complejo de Servicios del Sur	4.600	5.520	5.010		-
Medellín, Plaza Minorista "José María Villa"	3.300	3.700	3.505		+	Valledupar, Mercabastos	6.000	6.400	6.111		-
Neiva, Surabastos	3.200	3.600	3.270		-	Valledupar, Mercado Nuevo	5.600	6.000	5.800		n.d.
Palmira (Valle del Cauca)	3.500	4.000	3.800		+	Villavicencio, CAV	5.600	6.400	6.000		-
Pamplona (Norte de Santander)	4.167	4.167	4.167		+	Yopal (Casanare)	7.250	7.500	7.375		=
Pasto, El Potrerillo	3.143	3.571	3.405		++	<b>Mandarina Arrayana</b>					
Pereira, La 41-Impala	2.500	3.500	2.917		-	Bogotá, D.C., Corabastos	4.091	4.545	4.280		-
Pereira, Mercasa	2.500	3.000	2.789		-	Buenaventura (Valle del Cauca)	4.800	5.000	4.933		+
Rionegro (Antioquia)	3.500	3.700	3.585		-	Cali, Cavasa	4.000	4.500	4.146		+
San Gil (Santander)	2.200	2.400	2.325		-	Cali, Santa Elena	4.000	4.250	4.208		-
Santa Bárbara (Antioquia)	2.500	3.000	2.763		++	Chiquinquirá (Boyacá)	2.955	3.182	3.102		-
Socorro (Santander)	2.200	2.400	2.350		-	Duitama (Boyacá), Mercaplaza	3.182	3.409	3.295		n.d.
Tibasosa (Boyacá), Coomproridente	3.636	4.091	3.797		+	Florencia (Cauquetá)	3.800	4.000	3.933		=
Tuluá (Valle del Cauca)	2.500	3.000	2.917		-	Neiva, Surabastos	2.955	3.636	3.220		-
Tunja, Complejo de Servicios del Sur	3.091	3.636	3.375		-	Popayán, Plaza de mercado del barrio Bolívar	3.120	3.200	3.180		-
Villavicencio, CAV	1.800	2.400	2.133		-	Tibasosa (Boyacá), Coomproridente	3.636	4.545	4.091		-
Yopal (Casanare)	4.091	4.091	4.091		-	Tunja, Complejo de Servicios del Sur	3.409	3.636	3.548		-
<b>Lulo</b>						Villavicencio, CAV	2.800	3.200	3.050		+
Arauca (Arauca)	6.250	6.750	6.438		+	Yopal (Casanare)	4.545	5.455	5.000		-
Armenia, Mercar	6.200	6.500	6.400		+++	<b>Mandarina común</b>					
Barranquilla, Barranquillita	7.400	8.100	7.656		+	Arauca (Arauca)	4.318	5.455	4.943		++
Barranquilla, Granabastos	7.700	8.300	7.983		+	Bucaramanga, Centroabastos	5.217	6.087	5.604		++
Bogotá, D.C., Corabastos	6.000	6.400	6.121		+						

**Cuadro 3.** Mercados mayoristas. Precios de venta de frutas frescas (continuación)  
16 al 22 de mayo de 2026

Productos y mercados	Pesos por kilogramo				Tendencia	Productos y mercados	Pesos por kilogramo				Tendencia
	Mínimo	Máximo	Medio				Mínimo	Máximo	Medio		
<b>Mandarina común (continuación)</b>						<b>Mango Tommy (continuación)</b>					
Cartagena, Bazurto	6.818	7.273	7.121		+	Cartago (Valle del Cauca)	5.167	6.167	5.639		++
Cúcuta, Cenabastos	6.000	6.400	6.228		+	Chiquinquirá (Boyacá)	4.286	4.643	4.524		+
Ipiales (Nariño), Ipiales somos todos	2.080	2.200	2.140		-	Cúcuta, Cenabastos	3.600	4.400	4.083		++
Pamplona (Norte de Santander)	6.000	6.400	6.200		+	Duitama (Boyacá), Mercaplaza	4.286	4.643	4.524		++
Santa Bárbara (Antioquia)	1.600	1.800	1.700		-	La Ceja (Antioquia)	5.600	6.500	6.017		+
Tibasosa (Boyacá), Coomproriente	5.455	6.364	5.691		+	Manizales, Centro Galerías	7.200	8.000	7.600		++
Túquerres (Nariño)	3.000	3.000	3.000		+	Medellín, Central Mayorista de Antioquia	5.300	6.000	5.765		+++
Valledupar, Mercabastos	5.600	6.000	5.933		n.d.	Medellín, Plaza Minorista "José María Villa"	4.800	5.300	5.050		+
<b>Mandarina Oneco</b>						<b>Mango Yulima</b>					
Armenia, Mercar	3.500	3.800	3.600		+++	Florencia (Caquetá)	3.440	3.600	3.547		+
Armenia, Retiro	2.400	3.000	2.667		+++	Medellín, Plaza Minorista "José María Villa"	2.800	3.600	3.247		+
Cali, Cavasa	4.000	4.500	4.156		+	Pereira, La 41-Impala	3.600	4.000	3.867		=
Cali, Santa Elena	4.250	4.500	4.375		-	Pereira, Mercasa	3.200	4.000	3.556		+
Cartago (Valle del Cauca)	5.500	6.000	5.750		+++	Tibasosa (Boyacá), Coomproriente	3.214	3.571	3.259		-
Manizales, Centro Galerías	3.400	4.200	3.750		+++	<b>Manzana nacional</b>					
Medellín, Central Mayorista de Antioquia	8.000	9.500	8.900		++	Bogotá, D.C., Corabastos	5.000	6.000	5.594		-
Medellín, Plaza Minorista "José María Villa"	8.000	8.000	8.000		n.d.	Duitama (Boyacá), Mercaplaza	4.545	4.545	4.545		=
Montería, Mercado del Sur	4.800	5.200	5.000		+	Medellín, Central Mayorista de Antioquia	5.500	6.500	5.850		+
Pereira, La 41-Impala	4.000	5.500	4.667		+	Tibasosa (Boyacá), Coomproriente	4.545	5.000	4.659		-
Pereira, Mercasa	3.000	4.000	3.644		-	Tunja, Complejo de Servicios del Sur	5.000	5.455	5.076		+
Rionegro (Antioquia)	7.000	10.000	8.183		+	<b>Manzana roja importada</b>					
Santa Bárbara (Antioquia)	3.800	4.200	4.050		+	Arauca (Arauca)	8.000	8.500	8.250		-
<b>Mango común</b>						<b>Mango Tommy</b>					
Cali, Santa Elena	2.600	2.800	2.767		=	Armenia, Mercar	2.667	3.067	2.850		+++
<b>Mango de azúcar</b>						<b>Mango Tommy</b>					
Barranquilla, Barranquillita	2.560	3.000	2.800		+	Barranquilla, Barranquillita	3.000	3.480	3.276		++
Bogotá, D.C., Corabastos	3.333	4.583	4.018		++	Bogotá, D.C., Corabastos	6.667	8.333	7.216		++
Bucaramanga, Centroabastos	2.800	3.200	3.057		+	Bucaramanga, Centroabastos	4.400	4.800	4.486		+
Chiquinquirá (Boyacá)	3.000	3.200	3.167		-	Cali, Cavasa	5.000	5.600	5.288		++
Duitama (Boyacá), Mercaplaza	3.200	3.200	3.200		=	Cali, Santa Elena	4.800	5.600	5.150		+
Medellín, Central Mayorista de Antioquia	3.500	4.200	3.725		++						
Medellín, Plaza Minorista "José María Villa"	3.000	3.800	3.300		+						
San Gil (Santander)	3.800	4.000	3.933		++						
Tibasosa (Boyacá), Coomproriente	3.600	4.000	3.700		+						
Tunja, Complejo de Servicios del Sur	3.200	3.200	3.200		+						
<b>Mango manzano</b>											
Armenia, Mercar	2.500	2.833	2.667		++						
Florencia (Caquetá)	3.200	3.400	3.300		++						
Pereira, La 41-Impala	4.400	4.800	4.600		+						
Pereira, Mercasa	3.600	4.800	4.044		+						
Tunja, Complejo de Servicios del Sur	2.429	2.857	2.532		+						

**Cuadro 3.** Mercados mayoristas. Precios de venta de frutas frescas (continuación)  
16 al 22 de mayo de 2026

Productos y mercados	Pesos por kilogramo				Tendencia	Productos y mercados	Pesos por kilogramo				Tendencia
	Mínimo	Máximo	Medio				Mínimo	Máximo	Medio		
<b>Manzana roja importada (continuación)</b>						<b>Manzana verde importada</b>					
Manizales, Centro Galerías	8.158	9.211	8.816	-		Arauca (Arauca)	10.667	12.000	11.333	-	
Medellín, Central Mayorista de Antioquia	7.368	8.421	7.987	-		Armenia, Mercar	8.684	8.947	8.860	+	
Montería, Mercado del Sur	8.947	9.474	9.342	-		Bogotá, D.C., Corabastos	8.947	10.000	9.459	-	
Neiva, Surabastos	9.368	10.526	9.947	-		Bucaramanga, Centroabastos	8.000	8.500	8.295	-	
Palmira (Valle del Cauca)	8.947	9.211	9.079	+		Buenaventura (Valle del Cauca)	9.053	9.737	9.360	+	
Pamplona (Norte de Santander)	9.000	9.000	9.000	=		Cali, Cavasa	8.421	8.947	8.761	+	
Pereira, Mercasa	8.684	9.474	9.006	-		Cali, Santa Elena	7.895	7.895	7.895	+	
Popayán, Plaza de mercado del barrio Bolívar	7.105	7.368	7.289	+		Cartagena, Bazurto	7.895	8.947	8.538	-	
Rionegro (Antioquia)	8.947	9.474	9.279	+		Cartago (Valle del Cauca)	9.263	9.895	9.592	+	
San Gil (Santander)	9.250	10.000	9.513	-		Chiquinquirá (Boyacá)	8.842	9.211	8.974	-	
Sincedejo, Nuevo Mercado	8.500	8.500	8.500	=		Cúcuta, Cenabastos	9.000	9.500	9.250	-	
Tibasosa (Boyacá), Coomproriente	8.158	8.684	8.454	-		Duitama (Boyacá), Mercaplaza	8.947	9.474	9.298	-	
Tuluá (Valle del Cauca)	10.105	10.474	10.289	+		Florencia (Cauquetá)	9.211	9.263	9.237	-	
Tunja, Complejo de Servicios del Sur	8.947	9.211	9.013	+		Ibagué, Plaza La 21	8.421	8.947	8.655	=	
Túquerres (Nariño)	7.632	8.158	7.895	+		La Unión (Nariño)	7.895	8.684	8.355	-	
Valledupar, Mercado Nuevo	9.474	9.474	9.474	=		Manizales, Centro Galerías	8.947	9.211	9.079	-	
Villavicencio, CAV	8.421	9.474	9.013	-		Medellín, Central Mayorista de Antioquia	7.895	8.947	8.513	-	
Yopal (Casanare)	10.000	10.000	10.000	=		Montería, Mercado del Sur	9.474	10.000	9.737	-	
<b>Manzana royal gala importada</b>						Neiva, Surabastos	8.842	10.526	9.822	-	
Arauca (Arauca)	9.333	10.333	9.750	+		Palmira (Valle del Cauca)	8.684	9.211	8.882	+	
Armenia, Mercar	8.421	8.421	8.421	+		Pamplona (Norte de Santander)	9.500	9.500	9.500	=	
Bogotá, D.C., Corabastos	7.368	7.895	7.588	-		Pasto, El Potrerillo	7.368	7.895	7.566	-	
Bucaramanga, Centroabastos	7.500	7.750	7.666	+		Pereira, Mercasa	9.211	10.000	9.620	-	
Cali, Cavasa	7.368	7.368	7.368	+		Popayán, Plaza de mercado del barrio Bolívar	7.895	8.421	8.158	+	
Cali, Santa Elena	6.842	7.105	6.930	=		Rionegro (Antioquia)	8.947	9.474	9.300	+	
Cartago (Valle del Cauca)	7.368	7.789	7.579	-		San Gil (Santander)	9.500	10.250	9.906	-	
Chiquinquirá (Boyacá)	7.789	8.158	7.921	-		Sincedejo, Nuevo Mercado	8.500	8.500	8.500	=	
Cúcuta, Cenabastos	7.500	8.250	7.937	+		Tibasosa (Boyacá), Coomproriente	8.421	9.474	8.914	-	
Duitama (Boyacá), Mercaplaza	7.368	8.421	7.719	=		Tuluá (Valle del Cauca)	9.737	10.316	10.039	+	
Florencia (Cauquetá)	8.158	8.737	8.447	+		Tunja, Complejo de Servicios del Sur	9.368	10.000	9.706	-	
Ibagué, Plaza La 21	7.368	7.895	7.573	+		Túquerres (Nariño)	7.368	7.632	7.513	+	
Manizales, Centro Galerías	6.842	7.368	7.237	-		Valledupar, Mercado Nuevo	9.474	9.474	9.474	=	
Medellín, Central Mayorista de Antioquia	6.842	7.895	7.263	-		Villavicencio, CAV	8.421	9.737	9.013	-	
Montería, Mercado del Sur	7.895	8.947	8.399	-		Yopal (Casanare)	10.526	10.526	10.526	=	
Neiva, Surabastos	7.632	8.684	8.217	+		<b>Maracuyá</b>					
Palmira (Valle del Cauca)	7.368	7.895	7.599	+		Arauca (Arauca)	6.800	8.000	7.325	+	
Pamplona (Norte de Santander)	9.000	9.000	9.000	+		Armenia, Mercar	5.500	6.700	6.200	+++	
Pasto, El Potrerillo	6.842	7.895	7.105	+		Bogotá, D.C., Corabastos	6.500	8.000	7.285	-	
Pereira, Mercasa	6.842	7.368	7.105	=		Bucaramanga, Centroabastos	6.300	7.000	6.608	+	
Popayán, Plaza de mercado del barrio Bolívar	7.105	7.368	7.336	+		Buenaventura (Valle del Cauca)	7.400	7.600	7.475	++	
Rionegro (Antioquia)	7.895	8.421	8.089	+		Cali, Cavasa	6.500	7.000	6.729	+	
San Gil (Santander)	8.250	9.000	8.583	+		Cali, Santa Elena	6.500	7.000	6.625	++	
Tibasosa (Boyacá), Coomproriente	7.368	8.421	7.664	+		Cartago (Valle del Cauca)	8.000	8.400	8.100	++	
Tuluá (Valle del Cauca)	7.895	8.316	8.105	+		Chiquinquirá (Boyacá)	6.500	7.000	6.850	-	
Tunja, Complejo de Servicios del Sur	7.632	7.895	7.814	+		Cúcuta, Cenabastos	6.500	8.000	7.167	+	
Túquerres (Nariño)	6.579	7.368	6.818	-		Cúcuta, La Nueva Sexta	6.000	7.000	6.375	-	
Valledupar, Mercado Nuevo	8.000	8.000	8.000	=		Duitama (Boyacá), Mercaplaza	6.500	7.000	6.833	=	
Villavicencio, CAV	6.842	7.632	7.259	+		Ibagué, Plaza La 21	6.000	6.800	6.276	+	

**Cuadro 3.** Mercados mayoristas. Precios de venta de frutas frescas (continuación)  
16 al 22 de mayo de 2026

Productos y mercados	Pesos por kilogramo				Tendencia	Productos y mercados	Pesos por kilogramo				Tendencia
	Mínimo	Máximo	Medio				Mínimo	Máximo	Medio		
<b>Maracuyá (continuación)</b>						<b>Melón Cantalup (continuación)</b>					
Manizales, Centro Galerías	7.000	8.000	7.500	=		Socorro (Santander)	2.600	2.600	2.600	=	
Palmira (Valle del Cauca)	4.800	6.500	5.513	-		Tibasosa (Boyacá), Coomproriente	2.500	2.955	2.699	++	
Pamplona (Norte de Santander)	8.000	8.000	8.000	+++		Tunja, Complejo de Servicios del Sur	2.364	2.727	2.621	++	
Pasto, El Potrerillo	5.000	5.333	5.153	+		Valledupar, Mercado Nuevo	1.500	2.000	1.800	+	
Pereira, La 41-Impala	7.500	8.800	8.117	++		Villavicencio, CAV	3.500	4.300	3.833	++	
Pereira, Mercasa	7.500	9.000	8.131	++		<b>Mora de Castilla</b>					
Popayán, Plaza de mercado del barrio Bolívar	5.500	5.600	5.563	=		Arauca (Arauca)	6.600	7.200	6.900	-	
San Gil (Santander)	5.000	5.667	5.292	+		Armenia, Mercar	8.500	9.200	8.833	++	
Tibasosa (Boyacá), Coomproriente	6.500	7.500	6.813	+++		Barranquilla, Barranquillita	5.120	8.000	6.480	-	
Tuluá (Valle del Cauca)	6.500	8.000	7.146	+++		Barranquilla, Granabastos	5.120	7.600	6.231	-	
Tunja, Complejo de Servicios del Sur	7.000	7.200	7.017	-		Bogotá, D.C., Corabastos	5.000	5.833	5.684	-	
Túquerres (Nariño)	4.000	4.200	4.033	-		Bucaramanga, Centroabastos	4.000	4.400	4.357	-	
Villavicencio, CAV	6.000	6.300	6.083	-		Buenaventura (Valle del Cauca)	6.500	6.700	6.550	-	
Yopal (Casanare)	7.000	7.500	7.250	+++		Cali, Cavasa	5.600	5.600	5.600	-	
<b>Maracuyá antioqueño</b>						Cali, Santa Elena	5.600	6.000	5.800	-	
Barranquilla, Barranquillita	8.400	9.200	8.822	+		Cartagena, Bazurto	4.800	5.200	5.073	-	
Barranquilla, Granabastos	7.900	9.000	8.311	+		Cartago (Valle del Cauca)	7.200	8.000	7.600	++	
La Ceja (Antioquia)	7.800	8.200	8.017	+		Chiquinquirá (Boyacá)	5.000	5.500	5.188	++	
Medellín, Central Mayorista de Antioquia	7.000	8.000	7.593	+		Cúcuta, Cenabastos	3.750	5.417	4.491	-	
Medellín, Plaza Minorista "José María Villa"	7.000	8.200	7.790	++		Duitama (Boyacá), Mercaplaza	4.000	4.400	4.133	-	
Montería, Mercado del Sur	7.500	8.500	8.000	+++		Ibagué, Plaza La 21	5.800	6.000	5.967	-	
Rionegro (Antioquia)	7.000	8.000	7.430	++		Ipiales (Nariño), Ipiales somos todos	3.750	4.000	3.875	-	
Santa Marta (Magdalena)	8.800	9.000	8.963	+		Manizales, Centro Galerías	7.000	7.000	7.000	-	
Sincelejo, Nuevo Mercado	7.800	8.500	8.219	+		Medellín, Central Mayorista de Antioquia	4.000	4.700	4.445	-	
<b>Maracuyá huilense</b>						Montería, Mercado del Sur	5.000	6.000	5.633	-	
Florencia (Caquetá)	7.500	7.500	7.500	+++		Neiva, Surabastos	4.000	5.200	4.900	=	
Neiva, Surabastos	6.400	7.200	6.880	+		Palmira (Valle del Cauca)	5.600	6.000	5.650	-	
<b>Maracuyá santandereano</b>						Pamplona (Norte de Santander)	4.800	4.800	4.800	=	
Valledupar, Mercabastos	6.667	8.000	7.296	+		Pasto, El Potrerillo	4.125	4.625	4.344	-	
<b>Melón Cantalup</b>						Pereira, La 41-Impala	7.000	7.200	7.050	+	
Arauca (Arauca)	4.500	5.500	4.925	-		Pereira, Mercasa	6.000	7.000	6.583	-	
Armenia, Mercar	4.000	4.300	4.100	=		Popayán, Plaza de mercado del barrio Bolívar	5.120	5.440	5.220	-	
Bogotá, D.C., Corabastos	1.500	3.000	2.560	++		San Gil (Santander)	5.000	6.400	5.663	-	
Bucaramanga, Centroabastos	3.000	3.000	3.000	-		Santa Marta (Magdalena)	4.800	6.000	5.328	-	
Cali, Cavasa	3.500	3.800	3.650	-		Sincelejo, Nuevo Mercado	5.000	6.600	5.708	-	
Cali, Santa Elena	3.600	4.000	3.800	+		Socorro (Santander)	4.500	5.000	4.750	-	
Cartago (Valle del Cauca)	3.800	4.400	4.117	-		Tibasosa (Boyacá), Coomproriente	4.800	6.000	5.350	-	
Chiquinquirá (Boyacá)	1.818	2.045	1.939	+		Tuluá (Valle del Cauca)	6.720	6.880	6.800	+	
Cúcuta, Cenabastos	3.000	4.500	3.633	+		Tunja, Complejo de Servicios del Sur	5.000	6.500	5.850	-	
Duitama (Boyacá), Mercaplaza	2.727	2.955	2.803	++		Valledupar, Mercabastos	5.200	6.000	5.689	-	
Ibagué, Plaza La 21	2.200	3.000	2.683	-		Villavicencio, CAV	5.000	6.000	5.542	-	
Manizales, Centro Galerías	3.500	4.000	3.750	-		Yopal (Casanare)	7.500	8.125	7.813	=	
Medellín, Central Mayorista de Antioquia	4.700	5.300	5.015	-		<b>Naranja común</b>					
Neiva, Surabastos	2.500	3.000	2.725	++		Arauca (Arauca)	2.391	2.565	2.478	-	
Pamplona (Norte de Santander)	4.000	4.000	4.000	=		Cartagena, Bazurto	1.600	2.000	1.817	n.d.	
Pasto, El Potrerillo	3.500	4.500	4.017	+		Chiquinquirá (Boyacá)	900	1.000	944	++	
Pereira, Mercasa	4.500	5.000	4.756	+		Cúcuta, Cenabastos	1.833	2.000	1.925	-	
San Gil (Santander)	2.400	2.680	2.563	-		Cúcuta, La Nueva Sexta	1.667	2.000	1.806	-	
						Montería, Mercado del Sur	1.800	1.800	1.800	=	
						Neiva, Surabastos	1.200	1.400	1.250	-	
						Pamplona (Norte de Santander)	1.000	1.300	1.150	++	
						San Gil (Santander)	1.400	1.600	1.550	-	

**Cuadro 3.** Mercados mayoristas. Precios de venta de frutas frescas (continuación)  
16 al 22 de mayo de 2026

Productos y mercados	Pesos por kilogramo				Tendencia	Productos y mercados	Pesos por kilogramo				Tendencia
	Mínimo	Máximo	Medio				Mínimo	Máximo	Medio		
<b>Naranja común (continuación)</b>						<b>Papaya Maradol (continuación)</b>					
Santa Bárbara (Antioquia)	1.778	2.444	2.117		+	Ipiales (Nariño), Ipiales somos todos	2.600	2.800	2.775		-
Sonsón (Antioquia)	900	1.000	965		-	La Ceja (Antioquia)	2.700	3.000	2.875		-
Tunja, Complejo de Servicios del Sur	1.364	1.591	1.538		+	Manizales, Centro Galerías	2.400	2.600	2.500		=
Valledupar, Mercado Nuevo	2.000	2.200	2.067		-	Medellín, Central Mayorista de Antioquia	2.400	2.600	2.510		-
<b>Naranja Sweet</b>						Palmira (Valle del Cauca)	2.000	2.200	2.150		+
Armenia, Mercar	1.400	1.600	1.483		+	Pamplona (Norte de Santander)	3.000	3.000	3.000		=
Armenia, Retiro	1.200	1.240	1.213		-	Pasto, El Potrerillo	1.833	2.500	2.083		-
Bogotá, D.C., Corabastos	2.000	2.500	2.349		-	Pereira, La 41-Impala	1.600	2.500	1.933		-
Cali, Cavasa	1.600	1.700	1.621		=	Pereira, Mercasa	1.500	1.700	1.567		-
Cali, Santa Elena	1.400	1.500	1.438		=	Popayán, Plaza de mercado del barrio Bolívar	2.000	2.200	2.100		+
Cartago (Valle del Cauca)	1.900	2.000	1.945		++	Rionegro (Antioquia)	2.400	3.000	2.735		-
Florencia (Cauquetá)	1.700	1.740	1.727		+++	San Gil (Santander)	1.900	2.250	2.050		+
Ibagué, Plaza La 21	1.800	2.000	1.911		+	Socorro (Santander)	2.000	2.000	2.000		+
Neiva, Surabastos	1.600	2.000	1.800		+	Tuluá (Valle del Cauca)	1.400	1.700	1.621		-
Pasto, El Potrerillo	1.750	2.125	1.896		+	<b>Papaya Paulina</b>					
Pereira, La 41-Impala	1.600	2.500	1.967		+	Bogotá, D.C., Corabastos	2.222	2.500	2.342		+
Pereira, Mercasa	1.500	2.000	1.700		+	Bucaramanga, Centroabastos	2.000	2.200	2.093		+
Popayán, Plaza de mercado del barrio Bolívar	1.600	1.700	1.640		-	Chiquinquirá (Boyacá)	1.833	2.222	2.049		+++
Tuluá (Valle del Cauca)	1.800	2.200	2.000		+	Duitama (Boyacá), Mercaplaza	1.667	1.667	1.667		=
<b>Naranja Valencia</b>						Ibagué, Plaza La 21	2.000	2.500	2.200		-
Barranquilla, Barranquillita	2.100	2.200	2.189		-	Medellín, Plaza Minorista "José María Villa"	1.800	2.400	2.063		+++
Bogotá, D.C., Corabastos	2.000	2.500	2.349		-	Neiva, Surabastos	2.000	2.500	2.225		+
Bucaramanga, Centroabastos	1.600	1.800	1.707		-	Tibasosa (Boyacá), Coomproriente	1.944	2.222	2.000		++
Buenaventura (Valle del Cauca)	2.120	2.200	2.160		+	Tunja, Complejo de Servicios del Sur	1.667	1.944	1.718		+
Cartagena, Bazurto	1.600	2.000	1.861		++	Valledupar, Mercado Nuevo	1.300	1.500	1.400		+
Cartago (Valle del Cauca)	1.560	1.600	1.590		++	Villavicencio, CAV	1.500	1.600	1.525		-
Cúcuta, Cenabastos	2.203	2.643	2.386		+	<b>Papaya tainung</b>					
Florencia (Cauquetá)	1.400	1.440	1.413		+	Barranquilla, Barranquillita	1.900	2.500	2.300		+
La Ceja (Antioquia)	2.800	3.000	2.892		+	Bogotá, D.C., Corabastos	2.500	3.500	2.896		-
Manizales, Centro Galerías	1.000	1.800	1.350		+	Cartagena, Bazurto	2.500	3.200	2.881		+
Medellín, Central Mayorista de Antioquia	2.500	2.800	2.665		+	Florencia (Cauquetá)	3.300	3.500	3.367		=
Medellín, Plaza Minorista "José María Villa"	2.500	2.800	2.675		=	Medellín, Central Mayorista de Antioquia	2.400	2.700	2.475		+
Montería, Mercado del Sur	2.250	2.500	2.375		-	Medellín, Plaza Minorista "José María Villa"	2.000	2.000	2.000		n.d.
Pereira, Mercasa	1.500	2.000	1.700		+	Montería, Mercado del Sur	2.000	2.600	2.267		++
Rionegro (Antioquia)	2.500	2.800	2.680		+	Santa Marta (Magdalena)	1.900	2.000	1.950		=
Sincelejo, Nuevo Mercado	2.000	2.250	2.090		+	Sincelejo, Nuevo Mercado	1.833	2.000	1.935		++
Tibasosa (Boyacá), Coomproriente	2.333	2.667	2.500		-	<b>Patilla</b>					
Tunja, Complejo de Servicios del Sur	1.560	1.700	1.612		-	Armenia, Mercar	2.100	2.300	2.233		+++
Túquerres (Nariño)	1.500	1.750	1.638		+	Bogotá, D.C., Corabastos	2.000	2.500	2.321		-
Valledupar, Mercabastos	2.500	2.500	2.500		+	Bucaramanga, Centroabastos	2.400	2.700	2.557		-
Valledupar, Mercado Nuevo	2.500	2.500	2.500		=	Cali, Cavasa	2.400	2.500	2.450		-
Villavicencio, CAV	1.600	1.600	1.600		=	Cali, Santa Elena	2.500	2.500	2.500		-
<b>Papaya Maradol</b>						Cartagena, Bazurto	2.300	2.500	2.450		+
Arauca (Arauca)	3.000	3.500	3.250		+	Cartago (Valle del Cauca)	2.700	3.000	2.850		++
Armenia, Mercar	1.200	1.900	1.550		-	Cúcuta, Cenabastos	2.200	2.300	2.242		-
Buenaventura (Valle del Cauca)	2.700	3.000	2.817		+	Ibagué, Plaza La 21	2.000	2.000	2.000		-
Cali, Cavasa	1.600	2.000	1.758		+	Medellín, Central Mayorista de Antioquia	2.000	2.100	2.050		=
Cali, Santa Elena	1.800	2.000	1.900		-	Medellín, Plaza Minorista "José María Villa"	1.800	2.000	1.955		+
Cartago (Valle del Cauca)	1.600	1.800	1.713		-	Montería, Mercado del Sur	2.000	2.200	2.100		=
Cúcuta, Cenabastos	2.000	2.700	2.440		-						
Cúcuta, La Nueva Sexta	2.000	2.800	2.442		-						
Florencia (Cauquetá)	3.400	3.500	3.467		-						

**Cuadro 3.** Mercados mayoristas. Precios de venta de frutas frescas (continuación)  
16 al 22 de mayo de 2026

Productos y mercados	Pesos por kilogramo				Tendencia	Productos y mercados	Pesos por kilogramo				Tendencia
	Mínimo	Máximo	Medio				Mínimo	Máximo	Medio		
<b>Patilla (continuación)</b>						<b>Pera importada (continuación)</b>					
Palmira (Valle del Cauca)	2.600	2.800	2.725	-		Tunja, Complejo de Servicios del Sur	6.842	7.632	7.164	+	
Pasto, El Potrerillo	2.300	2.500	2.400	+		Valledupar, Mercado Nuevo	7.250	7.250	7.250	=	
Pereira, La 41-Impala	3.000	3.400	3.200	+		Villavicencio, CAV	6.000	6.750	6.417	+	
Pereira, Mercasa	2.200	3.200	2.767	-		Yopal (Casanare)	8.000	8.500	8.250	=	
Popayán, Plaza de mercado del barrio Bolívar	2.300	2.500	2.388	-		<b>Pera nacional</b>					
Rionegro (Antioquia)	2.000	2.200	2.083	-		Bogotá, D.C., Corabastos	1.087	1.304	1.206	-	
San Gil (Santander)	2.000	2.200	2.033	-		Bucaramanga, Centroabastos	1.000	1.200	1.162	+	
Sincelejo, Nuevo Mercado	2.000	2.500	2.250	=		Chiquinquirá (Boyacá)	1.000	1.200	1.047	+	
Socorro (Santander)	2.000	2.000	2.000	-		Duitama (Boyacá), Mercaplaza	870	1.087	942	=	
Tuluá (Valle del Cauca)	2.800	2.900	2.825	++		Ibagué, Plaza La 21	1.200	1.400	1.280	-	
Tunja, Complejo de Servicios del Sur	2.400	2.600	2.517	=		Medellín, Central Mayorista de Antioquia	1.250	1.667	1.461	+	
Valledupar, Mercado Nuevo	2.000	2.200	2.100	+		San Gil (Santander)	1.400	1.680	1.585	-	
Villavicencio, CAV	2.500	2.800	2.700	-		Tibasosa (Boyacá), Coomproriente	1.000	1.200	1.025	+	
<b>Patilla baby</b>						Tunja, Complejo de Servicios del Sur	870	1.087	969	-	
Bogotá, D.C., Corabastos	1.500	2.000	1.858	-		Villavicencio, CAV	1.458	1.667	1.510	+	
Bucaramanga, Centroabastos	2.000	2.000	2.000	-		<b>Piña gold</b>					
Cali, Cavasa	2.000	2.200	2.150	-		Armenia, Mercar	2.400	2.500	2.433	=	
Chiquinquirá (Boyacá)	2.000	2.200	2.117	+		Barranquilla, Granabastos	4.000	4.100	4.067	-	
Cúcuta, Cenabastos	2.500	3.000	2.750	+		Bogotá, D.C., Corabastos	2.182	2.727	2.394	-	
Medellín, Central Mayorista de Antioquia	2.600	3.000	2.840	-		Bucaramanga, Centroabastos	2.000	2.500	2.143	+	
Pereira, Mercasa	2.500	3.000	2.633	+		Buenaventura (Valle del Cauca)	3.000	3.300	3.183	+	
Tunja, Complejo de Servicios del Sur	2.500	3.000	2.667	-		Cali, Cavasa	2.400	2.600	2.504	+	
<b>Pera importada</b>						Cali, Santa Elena	2.000	2.200	2.125	+	
Armenia, Mercar	6.316	6.316	6.316	-		Cartagena, Bazurto	2.700	3.600	3.097	+	
Bogotá, D.C., Corabastos	5.500	6.500	6.097	-		Cartago (Valle del Cauca)	2.800	3.300	3.038	++	
Bucaramanga, Centroabastos	5.500	6.500	6.161	-		Chiquinquirá (Boyacá)	2.250	2.500	2.356	-	
Buenaventura (Valle del Cauca)	6.842	7.263	7.088	+		Cúcuta, Cenabastos	2.500	3.300	2.894	+	
Cali, Cavasa	6.316	6.842	6.502	+		Duitama (Boyacá), Mercaplaza	2.800	3.000	2.933	=	
Cali, Santa Elena	6.316	6.842	6.535	+		Ibagué, Plaza La 21	2.600	3.300	3.089	-	
Cartagena, Bazurto	5.263	6.316	5.848	-		La Unión (Nariño)	4.000	4.500	4.125	+	
Cartago (Valle del Cauca)	6.842	7.368	7.079	+		Manizales, Centro Galerías	3.200	3.200	3.200	+	
Chiquinquirá (Boyacá)	5.789	6.053	5.833	-		Medellín, Central Mayorista de Antioquia	2.600	3.200	2.903	-	
Cúcuta, Cenabastos	6.500	7.250	6.958	+		Medellín, Plaza Minorista "José María Villa"	2.400	3.000	2.695	++	
Florencia (Cauquetá)	7.105	7.105	7.105	+		Montería, Mercado del Sur	3.200	3.600	3.450	=	
Ibagué, Plaza La 21	6.579	7.368	7.105	+		Neiva, Surabastos	3.300	3.700	3.500	-	
La Unión (Nariño)	6.842	7.368	7.105	+		Palmira (Valle del Cauca)	2.400	2.600	2.450	+	
Manizales, Centro Galerías	5.500	6.000	5.750	+		Pereira, La 41-Impala	2.900	3.300	3.100	+	
Medellín, Central Mayorista de Antioquia	6.316	6.842	6.618	+		Pereira, Mercasa	2.500	3.000	2.767	+	
Montería, Mercado del Sur	7.895	8.421	7.982	-		Rionegro (Antioquia)	2.800	3.000	2.880	-	
Neiva, Surabastos	6.778	8.333	7.556	-		San Gil (Santander)	2.222	2.500	2.269	-	
Palmira (Valle del Cauca)	6.316	6.579	6.414	+		Santa Marta (Magdalena)	2.800	2.800	2.800	=	
Pamplona (Norte de Santander)	9.000	9.000	9.000	=		Sincelejo, Nuevo Mercado	2.800	3.200	3.000	-	
Pasto, El Potrerillo	5.789	6.842	6.316	-		Socorro (Santander)	2.222	2.500	2.361	=	
Pereira, Mercasa	5.750	6.000	5.889	+		Tibasosa (Boyacá), Coomproriente	2.500	3.300	2.913	-	
Popayán, Plaza de mercado del barrio Bolívar	6.316	6.579	6.428	-		Tuluá (Valle del Cauca)	2.600	2.800	2.717	+	
Rionegro (Antioquia)	6.579	6.842	6.742	+		Tunja, Complejo de Servicios del Sur	2.000	2.250	2.113	+	
San Gil (Santander)	7.500	8.000	7.800	-		Valledupar, Mercado Nuevo	3.000	3.500	3.167	=	
Sincelejo, Nuevo Mercado	6.500	6.500	6.500	=		<b>Piña manzana</b>					
Tibasosa (Boyacá), Coomproriente	5.789	7.895	6.711	++		Popayán, Plaza de mercado del barrio Bolívar	2.400	2.500	2.438	+++	
Tuluá (Valle del Cauca)	6.947	7.632	7.250	+							

**Cuadro 3.** Mercados mayoristas. Precios de venta de frutas frescas (continuación)  
16 al 22 de mayo de 2026

Productos y mercados	Pesos por kilogramo				Tendencia	Productos y mercados	Pesos por kilogramo				Tendencia
	Mínimo	Máximo	Medio				Mínimo	Máximo	Medio		
<b>Piña perolera</b>						<b>Tomate de árbol (continuación)</b>					
Barranquilla, Barranquillita	2.960	3.080	3.004	-		Ibagué, Plaza La 21	3.400	3.840	3.598	+	
Barranquilla, Granabastos	2.800	2.880	2.849	+		Ipiales (Nariño), Ipiales somos todos	3.600	3.600	3.600	=	
Bogotá, D.C., Corabastos	1.667	2.333	1.753	+		La Ceja (Antioquia)	3.900	4.300	4.075	+	
Bucaramanga, Centroabastos	1.500	1.833	1.687	-		La Unión (Antioquia)	3.400	3.700	3.550	=	
Cartagena, Bazurto	2.400	2.800	2.600	-		Manizales, Centro Galerías	4.400	4.600	4.500	+	
Cúcuta, Cenabastos	2.167	2.500	2.343	-		Medellín, Central Mayorista de Antioquia	4.000	4.600	4.315	++	
Florencia (Caquetá)	3.393	3.500	3.464	+		Medellín, Plaza Minorista "José María Villa"	4.000	4.600	4.420	++	
Pamplona (Norte de Santander)	2.833	3.000	2.944	=		Montería, Mercado del Sur	4.000	5.200	4.667	++	
San Gil (Santander)	1.920	2.000	1.973	-		Neiva, Surabastos	3.600	3.800	3.717	-	
Valledupar, Mercabastos	2.800	3.200	2.878	+		Palmira (Valle del Cauca)	4.200	4.700	4.500	=	
<b>Pitahaya</b>						Pamplona (Norte de Santander)	3.333	3.750	3.542	=	
Arauca (Arauca)	11.000	13.000	12.000	+		Pasto, El Potrerillo	3.400	3.600	3.533	-	
Bogotá, D.C., Corabastos	11.000	15.000	12.604	++		Peñol (Antioquia)	3.000	3.500	3.283	+	
Bucaramanga, Centroabastos	13.000	15.000	13.778	++		Pereira, La 41-Impala	4.100	4.500	4.250	+	
Chiquinquirá (Boyacá)	10.000	10.500	10.229	+		Pereira, Mercasa	4.000	4.500	4.344	-	
Cúcuta, Cenabastos	14.000	15.000	14.833	+		Popayán, Plaza de mercado del barrio Bolívar	2.592	3.120	2.859	+	
Medellín, Central Mayorista de Antioquia	10.000	13.000	11.488	-		Rionegro (Antioquia)	3.800	4.200	4.020	+	
Neiva, Surabastos	12.000	15.000	13.125	-		San Gil (Santander)	3.600	4.000	3.792	-	
Pereira, Mercasa	11.000	14.000	12.889	-		San Vicente Ferrer (Antioquia)	3.500	3.700	3.600	-	
Tibasosa (Boyacá), Coomproriente	11.000	14.000	12.125	+		Santa Marta (Magdalena)	4.000	4.400	4.315	+	
Tunja, Complejo de Servicios del Sur	9.000	10.000	9.722	+		Sincelejo, Nuevo Mercado	4.400	4.800	4.650	+	
Villavicencio, CAV	12.000	16.000	13.583	+		Sonsón (Antioquia)	3.500	3.600	3.550	+	
<b>Tangelo</b>						Tibasosa (Boyacá), Coomproriente	3.200	3.600	3.500	+	
Bogotá, D.C., Corabastos	2.800	3.800	3.182	-		Tuluá (Valle del Cauca)	4.600	5.500	4.883	++	
Bucaramanga, Centroabastos	3.200	4.000	3.500	++		Tunja, Complejo de Servicios del Sur	2.800	3.200	3.010	+	
Cartago (Valle del Cauca)	5.000	5.200	5.150	+++		Túquerres (Nariño)	2.933	3.333	3.114	+	
Chiquinquirá (Boyacá)	2.800	3.000	2.933	+		Valledupar, Mercabastos	4.800	5.000	4.822	+	
Duitama (Boyacá), Mercaplaza	3.200	3.600	3.450	+		Villavicencio, CAV	4.000	4.400	4.167	-	
Manizales, Centro Galerías	1.700	2.100	1.850	=		Yopal (Casanare)	3.600	3.800	3.700	=	
Pereira, Mercasa	3.000	4.000	3.644	+		<b>Uchuva con cáscara</b>					
Tibasosa (Boyacá), Coomproriente	3.200	3.600	3.425	+		Bogotá, D.C., Corabastos	5.000	6.000	5.354	-	
Tunja, Complejo de Servicios del Sur	2.600	3.200	2.877	+		Bucaramanga, Centroabastos	6.000	6.000	6.000	=	
Villavicencio, CAV	2.609	3.043	2.862	+		Cúcuta, Cenabastos	5.000	6.000	5.500	-	
<b>Tomate de árbol</b>						Ibagué, Plaza La 21	2.400	3.040	2.738	-	
Arauca (Arauca)	4.318	4.455	4.386	+		Medellín, Central Mayorista de Antioquia	4.000	4.600	4.350	+	
Armenia, Mercar	3.800	4.600	4.200	+++		<b>Uva importada</b>					
Barranquilla, Barranquillita	4.300	5.000	4.611	+		Arauca (Arauca)	16.875	18.125	17.344	+	
Barranquilla, Granabastos	4.600	5.000	4.800	+		Bogotá, D.C., Corabastos	15.000	18.750	17.248	+	
Bogotá, D.C., Corabastos	3.600	4.000	3.750	+		Bucaramanga, Centroabastos	16.250	17.500	16.897	-	
Bucaramanga, Centroabastos	4.400	4.600	4.514	+		Cali, Cavasa	16.471	17.647	16.814	-	
Buenaventura (Valle del Cauca)	4.400	4.600	4.517	-		Cali, Santa Elena	15.294	15.882	15.588	+	
Cali, Cavasa	4.000	4.400	4.142	+		Cúcuta, Cenabastos	18.750	19.375	18.880	-	
Cali, Santa Elena	4.200	4.400	4.288	-		Medellín, Central Mayorista de Antioquia	12.500	15.000	13.563	-	
Cartagena, Bazurto	4.500	5.200	4.867	+		San Gil (Santander)	18.750	20.625	19.844	-	
Cartago (Valle del Cauca)	4.600	5.200	4.875	+		Sincelejo, Nuevo Mercado	12.195	12.195	12.195	=	
Chiquinquirá (Boyacá)	2.800	3.000	2.868	+		Tunja, Complejo de Servicios del Sur	15.000	17.500	16.771	-	
Cúcuta, Cenabastos	4.000	4.400	4.067	-		Valledupar, Mercado Nuevo	17.500	17.500	17.500	=	
Duitama (Boyacá), Mercaplaza	3.200	3.400	3.267	+		Villavicencio, CAV	15.000	17.500	16.146	-	
El Santuario (Antioquia)	3.400	4.000	3.733	+							
Florencia (Caquetá)	6.600	6.720	6.640	+							

**Cuadro 3.** Mercados mayoristas. Precios de venta de frutas frescas (conclusión)  
16 al 22 de mayo de 2026

Productos y mercados	Pesos por kilogramo				Tendencia	Productos y mercados	Pesos por kilogramo				Tendencia
	Mínimo	Máximo	Medio	Precios			Mínimo	Máximo	Medio	Precios	
<b>Uva Isabela</b>						<b>Uva red globe nacional (continuación)</b>					
Arauca (Arauca)	6.400	7.200	6.900		-	Cartagena, Bazurto	9.500	10.000	9.667		-
Armenia, Mercar	6.167	7.269	6.777		+++	Cartago (Valle del Cauca)	8.200	9.000	8.600		+
Bogotá, D.C., Corabastos	7.500	8.750	8.094		-	Ibagué, Plaza La 21	8.800	9.600	8.978		+
Bucaramanga, Centroabastos	6.800	8.000	7.456		+	Manizales, Centro Galerías	8.000	8.000	8.000		-
Cali, Cavasa	5.200	5.200	5.200		+	Medellín, Central Mayorista de Antioquia	8.000	8.889	8.461		-
Cali, Santa Elena	4.800	4.960	4.853		-	Montería, Mercado del Sur	8.333	8.889	8.704		-
Chiquinquirá (Boyacá)	7.120	8.400	7.750		-	Pasto, El Potrerillo	8.025	8.642	8.333		=
Cúcuta, Cenabastos	8.000	9.000	8.500		-	Pereira, Mercasa	8.000	9.000	8.289		-
Duitama (Boyacá), Mercaplaza	5.600	6.000	5.733		+	Popayán, Plaza de mercado del barrio Bolívar	7.526	7.895	7.684		-
Ibagué, Plaza La 21	5.600	5.760	5.680		-	San Gil (Santander)	8.636	9.545	9.000		+
Ipiales (Nariño), Ipiales somos todos	5.200	5.600	5.447		-	Tuluá (Valle del Cauca)	8.000	9.200	8.533		-
La Unión (Nariño)	5.600	6.000	5.700		+	Villavicencio, CAV	7.273	10.625	8.915		-
Medellín, Central Mayorista de Antioquia	7.400	8.000	7.615		+						
Neiva, Surabastos	6.000	6.000	6.000		=	<b>Uva roja</b>					
Palmira (Valle del Cauca)	4.000	4.160	4.080		-	Florencia (Caquetá)	16.700	16.900	16.800		+
Pamplona (Norte de Santander)	7.000	7.000	7.000		=	Ipiales (Nariño), Ipiales somos todos	6.667	7.778	7.245		+
Pasto, El Potrerillo	5.600	6.000	5.820		=	La Unión (Nariño)	8.000	8.000	8.000		=
Popayán, Plaza de mercado del barrio Bolívar	5.440	5.600	5.520		+	Neiva, Surabastos	10.000	11.000	10.667		+
Rionegro (Antioquia)	6.800	7.200	6.960		+	Pereira, Mercasa	15.556	16.111	16.019		-
San Gil (Santander)	7.200	7.600	7.550		-	Sincelejo, Nuevo Mercado	7.000	7.500	7.250		+
Sincelejo, Nuevo Mercado	8.750	9.750	9.264		+	Tibasosa (Boyacá), Coomproriente	5.600	6.800	5.850		+
Tibasosa (Boyacá), Coomproriente	5.200	6.000	5.580		+	Túquerres (Nariño)	7.222	8.333	7.694		+
Tuluá (Valle del Cauca)	5.200	5.800	5.466		+						
Túquerres (Nariño)	5.600	6.400	5.850		-	<b>Uva verde</b>					
Villavicencio, CAV	6.500	7.917	7.174		-	Bogotá, D.C., Corabastos	8.889	10.556	9.460		-
Yopal (Casanare)	6.400	6.400	6.400		-	Cartago (Valle del Cauca)	9.600	10.400	9.880		+
						Neiva, Surabastos	11.000	12.000	11.667		-
						San Gil (Santander)	23.750	24.375	23.958		-
<b>Uva red globe nacional</b>						<b>Zapote</b>					
Armenia, Mercar	7.600	8.800	8.133		+++	Montería, Mercado del Sur	6.000	7.000	6.542		+
Bucaramanga, Centroabastos	8.889	10.000	9.398		-						
Cali, Cavasa	8.800	8.800	8.800		+						
Cali, Santa Elena	8.267	8.800	8.533		-						

**TENDENCIAS**

---	-	+	+++
Variación mayor al -20 %	Variación entre 0 % y -10 %	Variación entre 0 % y 10 %	Variación mayor al 20 %
--	=	++	n. d.
Variación entre -10 % y -20 %	Variación igual a 0 %	Variación entre 10 % y 20 %	No determinado

## TUBÉRCULOS, RAÍCES Y PLÁTANOS

### Bajaron los precios de la papa criolla limpia

Durante la presente semana cayeron los precios de la papa criolla limpia en treinta y tres de los cuarenta y tres mercados donde se vendió. Según los comerciantes, el mejoramiento de las condiciones climáticas en Ipiales, Túquerres (Nariño) y Tuluá (Valle del Cauca) benefició la producción, a lo que se sumó la salida de cosechas en Siachoque, Tunja, Ventaquemada, Toca, Soracá (Boyacá), Sibaté, La Calera, Facatativá, Une, Cáqueza, Chipaque y Fosca (Cundinamarca). En Villavicencio y Tunja, por ejemplo, el descenso superó el 20% y el kilo se vendió a \$4.033 y a \$4.213, respectivamente.

Asimismo, descendieron las cotizaciones mayoristas del plátano hartón, tanto verde como maduro, y las papas nevada y rubí. En el caso del plátano hartón verde, por ejemplo, la reducción del precio estuvo motivada por la mayor recolección en los cultivos establecidos en Granada, Villavicencio (Meta), Tame, Saravena (Arauca), Yopal, Villanueva (Casanare), Alcalá (Valle del Cauca), Andes, Mutatá, Jardín (Antioquia), Aguadas, Risaralda y Chinchiná (Caldas). El anterior comportamiento se registró en veinticuatro de los treinta y cinco mercados donde se vendió esta semana.

Igualmente, bajaron los precios de la papa nevada, esta vez en siete de los ocho mercados en los que se vendió en forma mayorista durante la semana. Los comerciantes informaron que esto se debió a la mayor presencia de producto de primera calidad procedente de Marinilla, San Vicente Ferrer, El Santuario, Sonsón y El Carmen de Viboral (Antioquia).

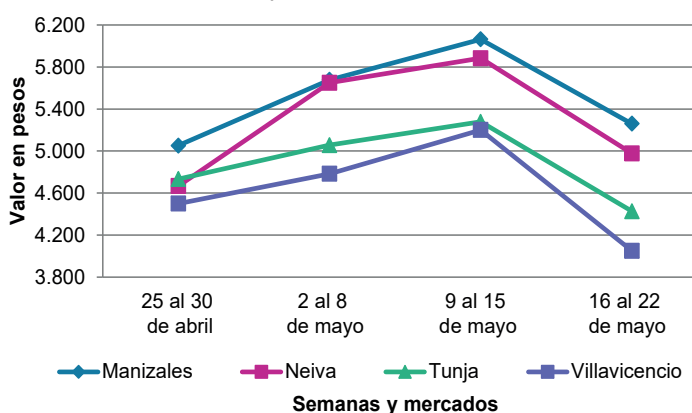
De la misma forma, se registró una caída de la cotización mayorista de la papa rubí debido a que mejoró el abastecimiento por el mayor rendimiento de los cultivos establecidos en Ipiales (Nariño) y el altiplano cundiboyacense. El descenso se presentó en los cuatro mercados donde se comercializó a lo largo de la presente semana.

En contraste, subieron los precios de las papas superior, única y parda pastusa, los ñames espino y criollo y el ulluco. En el caso de la papa única, por ejemplo, el alza se debió a las menores recolecciones en Chitagá, Pamplona, Mutiscua (Norte de Santander), Cerrito (Santander) e Ipiales (Nariño), donde están finalizando las cosechas. Este comportamiento se presentó en diecinueve de los veintidós mercados en los que se comercializó esta semana.

También aumentaron las cotizaciones de la papa superior, esta vez en doce de los catorce mercados en los que se vendió. Los comerciantes afirmaron que fue poca la producción en Une, Ubaté, Sibaté, Tausa, Chipaque, Villapinzón, Chocontá, Subachoque, Fosca, Facatativá (Cundinamarca), Pamplona, Mutiscua (Norte de Santander) y Cerrito (Santander).

Por último, se registró un alza del precio mayorista del ñame espino como consecuencia de la terminación de las cosechas en Chinú, Moñitos (Córdoba) y El Carmen de Bolívar (Bolívar). El aumento se presentó en los tres mercados donde se vendió esta semana.

**Gráfico 7.** Comportamiento de los precios de la papa criolla limpia  
25 de abril al 22 de mayo de 2026



Fuente: DANE, SIPSA.



**Cuadro 4.** Mercados mayoristas. Precios de venta de tubérculos, raíces y plátanos (continuación)  
16 al 22 de mayo de 2026

Productos y mercados	Pesos por kilogramo				Tendencia	Productos y mercados	Pesos por kilogramo				Tendencia
	Mínimo	Máximo	Medio				Mínimo	Máximo	Medio		
<b>Papa criolla limpia (continuación)</b>						<b>Papa parda pastusa (continuación)</b>					
Pereira, Mercasa	5.200	5.440	5.342	-		Cartago (Valle del Cauca)	1.640	1.720	1.690	+	
Rionegro (Antioquia)	4.300	5.200	4.725	-		Florencia (Cauquetá)	1.700	1.700	1.700	+	
San Gil (Santander)	5.400	5.640	5.530	-		Manizales, Centro Galerías	1.700	1.780	1.740	+	
San Vicente Ferrer (Antioquia)	4.800	5.000	4.900	+		Pereira, La 41-Impala	1.560	1.680	1.615	-	
Santa Bárbara (Antioquia)	4.700	5.000	4.833	+		Pereira, Mercasa	1.400	1.500	1.447	-	
Santa Marta (Magdalena)	5.600	6.400	5.954	-		Popayán, Plaza de mercado del barrio Bolívar	2.000	2.240	2.110	+++	
Sincelejo, Nuevo Mercado	5.800	6.500	6.025	-		San Gil (Santander)	1.600	1.760	1.633	+	
Sonsón (Antioquia)	4.000	4.500	4.250	-		Socorro (Santander)	1.600	1.660	1.620	+	
Tibasosa (Boyacá), Coomproriente	4.800	5.600	5.200	-		Yopal (Casanare)	1.667	1.667	1.667	=	
Tuluá (Valle del Cauca)	3.833	4.333	4.153	-		<b>Papa Puracé</b>					
Tunja, Complejo de Servicios del Sur	3.560	5.200	4.213	-		La Unión (Antioquia)	1.600	1.700	1.650	-	
Túquerres (Nariño)	4.000	4.600	4.300	n.d.		Montería, Mercado del Sur	2.200	2.400	2.300	=	
Valledupar, Mercabastos	5.600	7.000	6.556	-		Sincelejo, Nuevo Mercado	2.300	2.400	2.338	-	
Villavicencio, CAV	4.000	4.400	4.033	-		<b>Papa rubí</b>					
Yopal (Casanare)	6.250	6.250	6.250	-		Pereira, La 41-Impala	1.600	1.900	1.763	-	
<b>Papa criolla sucia</b>						Pereira, Mercasa	1.560	1.760	1.622	-	
Bogotá, D.C., Corabastos	3.600	4.800	4.192	-		Santa Marta (Magdalena)	1.900	2.000	1.944	-	
Cali, Cavasa	4.400	4.600	4.450	+		Tunja, Complejo de Servicios del Sur	1.300	1.400	1.377	-	
Chiquinquirá (Boyacá)	3.000	3.200	3.050	-		<b>Papa R-12 negra</b>					
Ipiales (Nariño), Centro de acopio	3.800	4.300	4.025	-		Bogotá, D.C., Corabastos	1.500	1.800	1.725	+	
Palmira (Valle del Cauca)	4.600	4.760	4.665	+		Cartago (Valle del Cauca)	1.600	1.700	1.655	=	
Pasto, El Potrerillo	3.200	3.800	3.533	-		Medellín, Central Mayorista de Antioquia	2.000	2.300	2.187	+	
Popayán, Plaza de mercado del barrio Bolívar	3.833	4.167	4.010	+		Neiva, Surabastos	1.800	1.800	1.800	=	
Tunja, Complejo de Servicios del Sur	2.400	3.400	2.811	-		<b>Papa sabanera</b>					
<b>Papa ICA-Huila</b>						Bogotá, D.C., Corabastos	2.600	3.200	2.823	-	
La Unión (Nariño)	1.700	2.000	1.850	-		<b>Papa superior</b>					
Pasto, El Potrerillo	1.600	1.700	1.625	-		Bogotá, D.C., Corabastos	1.400	1.800	1.592	+	
<b>Papa Morasurco</b>						Chiquinquirá (Boyacá)	1.200	1.400	1.318	-	
La Unión (Nariño)	1.600	1.800	1.675	+		Cúcuta, Cenabastos	1.300	1.800	1.550	++	
Pasto, El Potrerillo	1.300	1.500	1.375	+		Duitama (Boyacá), Mercaplaza	1.400	1.400	1.400	-	
<b>Papa nevada</b>						Ibagué, Plaza La 21	1.600	1.600	1.600	+	
Cartago (Valle del Cauca)	3.600	3.760	3.675	-		Ipiales (Nariño), Centro de acopio	1.300	1.400	1.375	+	
El Santuario (Antioquia)	1.800	2.000	1.938	-		Ipiales (Nariño), Ipiales somos todos	1.400	1.480	1.413	+	
Marinilla (Antioquia)	1.500	2.100	1.833	-		Neiva, Surabastos	1.500	1.760	1.638	+	
Medellín, Central Mayorista de Antioquia	1.700	2.200	1.965	-		Pamplona (Norte de Santander)	1.200	1.500	1.417	++	
Peñol (Antioquia)	1.800	2.500	2.183	-		Pasto, El Potrerillo	1.400	1.460	1.405	+	
Pereira, Mercasa	3.500	4.200	3.878	-		Tibasosa (Boyacá), Coomproriente	1.400	1.500	1.413	+	
Rionegro (Antioquia)	1.800	2.000	1.900	-		Tunja, Complejo de Servicios del Sur	1.300	1.500	1.371	+	
San Vicente Ferrer (Antioquia)	2.300	2.500	2.400	=		Túquerres (Nariño)	1.200	1.400	1.288	+	
<b>Papa parda pastusa</b>						Villavicencio, CAV	1.600	1.700	1.617	++	
Arauca (Arauca)	1.600	1.760	1.695	+		<b>Papa suprema</b>					
Armenia, Mercar	1.560	1.600	1.580	+++		Armenia, Mercar	1.560	1.600	1.580	+++	
Bogotá, D.C., Corabastos	1.400	1.800	1.598	+		Cali, Santa Elena	1.600	1.700	1.663	+	
Bucaramanga, Centroabastos	1.500	1.600	1.543	=							
Bucaramanga, Mercados del centro	1.700	1.800	1.733	+							
Cali, Cavasa	1.600	1.700	1.650	+							

**Cuadro 4.** Mercados mayoristas. Precios de venta de tubérculos, raíces y plátanos (continuación)  
16 al 22 de mayo de 2026

Productos y mercados	Pesos por kilogramo				Tendencia	Productos y mercados	Pesos por kilogramo				Tendencia
	Mínimo	Máximo	Medio				Mínimo	Máximo	Medio		
<b>Papa suprema (continuación)</b>						<b>Plátano guineo (continuación)</b>					
Palmira (Valle del Cauca)	1.600	1.720	1.685		+	La Ceja (Antioquia)	1.000	1.300	1.183		+
Tuluá (Valle del Cauca)	1.700	1.760	1.736		+	Medellín, Central Mayorista de Antioquia	800	1.300	1.045		-
<b>Papa tocarreña</b>						Medellín, Plaza Minorista "José María Villa"	800	1.200	975		+
Tunja, Complejo de Servicios del Sur	2.200	2.320	2.213		-	Neiva, Surabastos	1.500	1.600	1.513		-
<b>Papa única</b>						Peñol (Antioquia)	800	1.200	1.000		+
Barranquilla, Barranquillita	1.660	1.760	1.704		+	Rionegro (Antioquia)	1.000	1.200	1.100		+
Barranquilla, Granabastos	1.740	1.800	1.773		+	Santa Bárbara (Antioquia)	800	1.100	925		++
Bogotá, D.C., Corabastos	1.200	1.600	1.459		++	Sonsón (Antioquia)	500	600	550		=
Bucaramanga, Centroabastos	1.300	1.400	1.357		=	Villavicencio, CAV	2.667	2.667	2.667		=
Buenaventura (Valle del Cauca)	1.500	1.720	1.607		+	<b>Plátano hartón maduro</b>					
Cali, Cavasa	1.300	1.500	1.365		+	Armenia, Mercar	1.800	1.900	1.833		++
Cali, Santa Elena	1.400	1.500	1.463		+	Bogotá, D.C., Corabastos	2.500	3.000	2.749		-
Cartagena, Bazurto	1.480	1.600	1.538		+	Cúcuta, Cenabastos	2.500	3.500	3.008		-
Cartago (Valle del Cauca)	1.560	1.680	1.623		+	Ibagué, Plaza La 21	1.500	2.600	2.094		-
Cúcuta, Cenabastos	1.200	1.600	1.385		++	Medellín, Central Mayorista de Antioquia	1.800	2.200	1.945		-
Ipiales (Nariño), Centro de acopio	1.200	1.200	1.200		+	Medellín, Plaza Minorista "José María Villa"	1.800	2.000	1.980		-
La Unión (Nariño)	1.440	1.600	1.535		-	Neiva, Surabastos	2.000	2.300	2.142		=
Manizales, Centro Galerías	1.560	1.640	1.600		=	Pereira, La 41-Impala	1.600	2.000	1.850		-
Neiva, Surabastos	1.500	1.700	1.593		+	Pereira, Mercasa	1.600	2.000	1.822		-
Pamplona (Norte de Santander)	1.100	1.400	1.278		++	Tunja, Complejo de Servicios del Sur	2.000	2.500	2.144		-
Pasto, El Potrerillo	1.200	1.400	1.308		+	<b>Plátano hartón verde</b>					
Pereira, La 41-Impala	1.600	1.900	1.763		+	Arauca (Arauca)	3.500	3.500	3.500		-
Pereira, Mercasa	1.500	1.660	1.550		+	Armenia, Mercar	2.000	2.100	2.033		++
Popayán, Plaza de mercado del barrio Bolívar	1.560	1.600	1.595		+++	Armenia, Retiro	1.700	1.800	1.767		+++
Tunja, Complejo de Servicios del Sur	1.300	1.360	1.310		+	Barranquilla, Barranquillita	1.500	2.100	1.700		-
Valledupar, Mercabastos	1.500	1.700	1.611		+	Bogotá, D.C., Corabastos	2.500	3.000	2.739		-
Valledupar, Mercado Nuevo	1.600	1.700	1.667		+	Bucaramanga, Centroabastos	2.640	3.040	2.823		-
<b>Plátano comino</b>						Cali, Cavasa	2.200	2.400	2.290		+
Medellín, Central Mayorista de Antioquia	1.200	1.800	1.462		-	Cali, Santa Elena	2.000	2.200	2.100		=
Rionegro (Antioquia)	1.900	2.300	2.100		-	Cartagena, Bazurto	1.350	1.800	1.563		-
<b>Plátano dominico hartón maduro</b>						Chiquinquirá (Boyacá)	2.250	2.500	2.444		-
Manizales, Centro Galerías	1.700	1.700	1.700		-	Cúcuta, Cenabastos	2.500	3.500	2.998		-
Pereira, La 41-Impala	1.600	2.000	1.850		-	Duitama (Boyacá), Mercaplaza	2.000	2.250	2.083		-
Pereira, Mercasa	1.600	2.000	1.822		-	Florencia (Caquetá)	2.000	2.000	2.000		-
<b>Plátano dominico hartón verde</b>						Ibagué, Plaza La 21	1.500	2.600	2.094		-
Armenia, Retiro	1.500	1.600	1.533		+++	La Ceja (Antioquia)	2.000	2.300	2.142		-
Cartago (Valle del Cauca)	1.900	2.100	2.000		-	Medellín, Central Mayorista de Antioquia	1.800	2.200	1.945		-
Manizales, Centro Galerías	1.700	1.700	1.700		-	Medellín, Plaza Minorista "José María Villa"	1.800	2.000	1.980		-
Pereira, La 41-Impala	1.600	2.000	1.850		-	Montería, Mercado del Sur	1.125	1.500	1.302		=
Pereira, Mercasa	1.600	2.000	1.822		-	Neiva, Surabastos	2.000	2.300	2.142		=
<b>Plátano dominico verde</b>						Palmira (Valle del Cauca)	2.200	2.200	2.200		-
Medellín, Central Mayorista de Antioquia	1.000	2.000	1.556		+	Pamplona (Norte de Santander)	2.250	3.100	2.725		-
Santa Bárbara (Antioquia)	1.000	1.200	1.125		-	Pereira, La 41-Impala	1.600	2.000	1.850		-
Sonsón (Antioquia)	1.500	1.600	1.550		+	Pereira, Mercasa	1.600	2.000	1.822		-
<b>Plátano guineo</b>						Rionegro (Antioquia)	2.500	2.800	2.650		-
Bogotá, D.C., Corabastos	2.000	2.500	2.302		+	San Gil (Santander)	1.200	1.440	1.300		+
Cartago (Valle del Cauca)	1.900	2.000	1.983		+	Santa Bárbara (Antioquia)	1.800	2.000	1.913		++
						Santa Marta (Magdalena)	2.800	3.000	2.880		-
						Sincelejo, Nuevo Mercado	1.275	1.530	1.466		-
						Socorro (Santander)	960	1.200	1.040		=
						Tibasosa (Boyacá), Coomprorente	2.250	2.750	2.469		-



## GRANOS, CÁRNICOS Y PROCESADOS

### Disminuyeron las cotizaciones de la panela cuadrada morena

Durante la presente semana bajaron los precios mayoristas de la panela cuadrada morena en diecisiete de los veintisiete mercados en los que se vendió. Según los comerciantes, la reducción estuvo relacionada con el incremento en la oferta del producto procedente de Palmas del Socorro, Confines (Santander) y Nocaima (Cundinamarca). En Bogotá, Corabastos, por ejemplo, el kilo se vendió a \$4.489, 6,73% menos que la semana anterior.

Igualmente, disminuyeron las cotizaciones del queso costeño en quince de los veinticinco mercados en los que se vendió en forma mayorista esta semana. Los comerciantes comentaron que eso se debió al incremento en la producción de la materia prima requerida para su fabricación, gracias a condiciones climáticas más favorables en Plato (Magdalena), San Luis de Sincé (Sucre), San Juan Nepomuceno, El Carmen de Bolívar, Calamar (Bolívar) y Lorica (Córdoba).

La reducción en el precio del azúcar sulfitada se dio en once de los veintitrés mercados en los que se vendió. De acuerdo con lo informado por las fuentes mayoristas, esta disminución estuvo asociada a una estrategia de comercialización para incrementar la demanda de este producto que ingresó principalmente desde Palmira (Valle del Cauca).

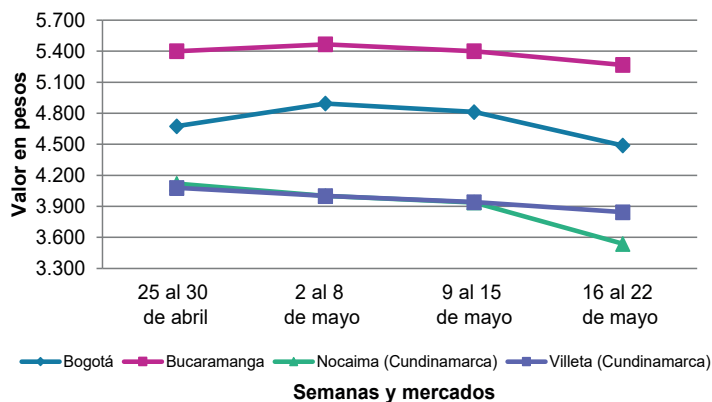


Fuente: [https://www.lasexta.com/como-que-cuando/que-panela-que-sirve-beneficios-esta-alternativa-azucar\\_2024111167079c41e2e54f00017b0d92.html](https://www.lasexta.com/como-que-cuando/que-panela-que-sirve-beneficios-esta-alternativa-azucar_2024111167079c41e2e54f00017b0d92.html)

Por el contrario, aumentaron los precios del arroz de primera en catorce de los treinta y tres mercados en los que se vendió. Los comerciantes informaron que disminuyó la oferta del producto procedente desde algunos municipios de Huila, así como desde Ecuador.

Para finalizar, subieron los precios de la pechuga de pollo debido al menor nivel de acopio del producto, principalmente desde Armenia y Montenegro (Quindío). Esta situación se presentó en dieciocho de los treinta mercados en los que se vendió durante la semana.

**Gráfico 8.** Comportamiento de los precios de la panela cuadrada morena  
25 de abril al 22 de mayo de 2026



Fuente: DANE, SIPSA.

**Cuadro 5.** Mercados mayoristas. Precios de venta de granos y cereales  
16 al 22 de mayo de 2026

Productos y mercados	Pesos por kilogramo				Tendencia	Productos y mercados	Pesos por kilogramo				Tendencia
	Mínimo	Máximo	Medio				Mínimo	Máximo	Medio		
<b>Arroz blanco importado</b>						<b>Arroz excelso (continuación)</b>					
Pasto, El Potrerillo	3.556	3.822	3.706		+	Ibagué, Plaza La 21	3.280	3.376	3.342		+
<b>Arroz de primera</b>						Montería, Mercado del Sur	3.440	3.840	3.660		+
Armenia, Mercar	3.200	3.372	3.286		=	Santa Marta (Magdalena)	3.440	3.696	3.539		=
Barranquilla, Barranquillita	3.322	3.342	3.333		+	Sincelejo, Nuevo Mercado	3.520	3.664	3.595		-
Barranquilla, Granabastos	3.289	3.356	3.326		+	Valledupar, Mercado Nuevo	3.320	3.440	3.373		=
Bogotá, D.C., Corabastos	3.010	3.200	3.093		+	<b>Arroz sopa cristal</b>					
Bogotá, D.C., Paloquemao	4.200	4.480	4.310		+	Bogotá, D.C., Paloquemao	2.400	2.960	2.700		n.d.
Bogotá, D.C., Plaza España	3.496	3.640	3.590		-	Bucaramanga, Centroabastos	2.200	2.240	2.216		+
Bogotá, D.C., Plaza Las Flores	3.280	3.300	3.290		+	Bucaramanga, Mercados del centro	2.160	2.200	2.180		=
Bucaramanga, Mercados del centro	3.840	3.856	3.848		+	<b>Arveja amarilla seca importada</b>					
Buenaventura (Valle del Cauca)	3.360	3.600	3.467		-	Bogotá, D.C., Corabastos	3.200	3.600	3.440		-
Cali, La Floresta	3.100	3.680	3.400		+	Bogotá, D.C., Paloquemao	4.800	5.600	5.190		-
Cali, Santa Elena	2.800	3.520	3.183		=	Bucaramanga, Centroabastos	3.304	3.957	3.620		-
Cali, Siloé	3.200	3.760	3.500		+	Cúcuta, Cenabastos	2.900	3.200	3.067		=
Cartagena, Bazurto	3.333	3.378	3.344		=	Cúcuta, La Nueva Sexta	3.500	4.400	3.967		+
Cartago (Valle del Cauca)	3.608	3.640	3.629		+	Ibagué, Plaza La 21	2.720	2.760	2.740		-
Cúcuta, Cenabastos	3.467	3.533	3.511		=	Pamplona (Norte de Santander)	3.913	3.913	3.913		=
Cúcuta, La Nueva Sexta	3.533	3.533	3.533		=	<b>Arveja verde seca importada</b>					
Florencia (Cauquetá)	4.000	4.080	4.027		++	Armenia, Mercar	4.714	4.846	4.780		=
Manizales, Centro Galerías	4.320	4.480	4.400		=	Bogotá, D.C., Corabastos	3.160	3.460	3.307		+
Medellín, Central Mayorista de Antioquia	3.520	3.720	3.640		=	Bogotá, D.C., Paloquemao	4.800	5.600	5.190		-
Medellín, Plaza Minorista "José María Villa"	3.560	3.680	3.616		+	Bogotá, D.C., Plaza España	3.184	4.224	3.822		-
Montería, Mercado del Sur	2.778	2.889	2.822		-	Bucaramanga, Centroabastos	3.478	3.722	3.559		-
Neiva, Surabastos	3.400	3.440	3.427		+	Bucaramanga, Mercados del centro	3.913	4.000	3.957		=
Palmira (Valle del Cauca)	2.940	3.600	3.265		-	Buenaventura (Valle del Cauca)	4.200	4.300	4.250		-
Pamplona (Norte de Santander)	3.600	3.600	3.600		=	Cali, La Floresta	4.400	4.800	4.533		-
Pasto, El Potrerillo	4.160	4.320	4.240		+	Cali, Santa Elena	4.160	4.320	4.267		+
Pereira, Mercasa	3.559	4.028	3.732		=	Cali, Siloé	4.560	4.800	4.667		=
Popayán, Plaza de mercado del barrio Bolívar	2.800	2.850	2.817		=	Cartagena, Bazurto	4.500	5.000	4.700		=
Santa Marta (Magdalena)	2.756	2.914	2.857		=	Cúcuta, Cenabastos	3.300	3.600	3.433		=
Sincelejo, Nuevo Mercado	2.720	2.760	2.733		=	Cúcuta, La Nueva Sexta	3.500	4.400	3.967		+
Tuluá (Valle del Cauca)	3.052	3.400	3.230		-	Manizales, Centro Galerías	4.581	4.758	4.670		=
Tunja, Complejo de Servicios del Sur	2.600	2.800	2.700		-	Medellín, Central Mayorista de Antioquia	3.600	3.640	3.620		=
Valledupar, Mercado Nuevo	2.640	2.800	2.727		=	Medellín, Plaza Minorista "José María Villa"	3.600	3.680	3.630		-
Villavicencio, CAV	3.440	3.560	3.490		+	Palmira (Valle del Cauca)	5.600	5.600	5.600		-
<b>Arroz de segunda</b>						Pamplona (Norte de Santander)	3.913	3.913	3.913		=
Barranquilla, Barranquillita	3.078	3.102	3.088		-	Pasto, El Potrerillo	2.960	3.120	3.040		+
Barranquilla, Granabastos	3.067	3.111	3.092		+	Pereira, Mercasa	3.740	4.000	3.870		=
Bogotá, D.C., Corabastos	2.440	2.700	2.595		-	Popayán, Plaza de mercado del barrio Bolívar	4.000	4.160	4.107		=
Bogotá, D.C., Paloquemao	3.600	4.160	3.820		+	Santa Marta (Magdalena)	4.000	5.077	4.373		=
Bogotá, D.C., Plaza España	3.440	3.752	3.587		+	Tuluá (Valle del Cauca)	3.200	3.272	3.236		+
Cartagena, Bazurto	2.844	2.889	2.878		=	Tunja, Complejo de Servicios del Sur	4.600	4.800	4.700		=
<b>Arroz excelso</b>						Valledupar, Mercado Nuevo	4.500	5.000	4.833		=
Barranquilla, Barranquillita	3.800	3.848	3.827		+	Villavicencio, CAV	3.217	4.609	3.978		=
Barranquilla, Granabastos	3.600	3.680	3.624		-	<b>Cuchuco de cebada</b>					
Bogotá, D.C., Paloquemao	5.600	6.080	5.900		+	Bogotá, D.C., Corabastos	3.920	4.960	4.427		+
Bucaramanga, Centroabastos	3.688	3.880	3.763		+	Bogotá, D.C., Paloquemao	5.000	5.600	5.200		+
Cartagena, Bazurto	3.480	3.680	3.590		=	Bogotá, D.C., Plaza España	4.000	4.400	4.200		-
						Bucaramanga, Centroabastos	3.800	4.008	3.936		-
						Bucaramanga, Mercados del centro	4.000	4.000	4.000		=

**Cuadro 5.** Mercados mayoristas. Precios de venta de granos y cereales (continuación)  
16 al 22 de mayo de 2026

Productos y mercados	Pesos por kilogramo				Tendencia	Productos y mercados	Pesos por kilogramo				Tendencia
	Mínimo	Máximo	Medio				Mínimo	Máximo	Medio		
<b>Cuchuco de maíz</b>						<b>Frijol cargamento blanco (continuación)</b>					
Bogotá, D.C., Corabastos	3.200	3.600	3.450		+	Medellín, Central Mayorista de Antioquia	14.000	15.000	14.500		+
Bogotá, D.C., Paloquemao	4.600	5.000	4.850		-	Medellín, Plaza Minorista "José María Villa"	13.000	13.500	13.125		-
Bogotá, D.C., Plaza España	3.200	4.400	3.925		-	San Vicente Ferrer (Antioquia)	12.000	12.500	12.250		-
Bucaramanga, Centroabastos	3.800	4.008	3.936		-	<b>Frijol cargamento rojo</b>					
Bucaramanga, Mercados del centro	4.000	4.000	4.000		=	Armenia, Mercar	12.335	12.996	12.665		-
Cali, La Floresta	2.400	2.500	2.467		+	Bogotá, D.C., Paloquemao	12.000	13.200	12.650		+
Cali, Santa Elena	2.200	2.400	2.300		=	Bogotá, D.C., Plaza España	11.144	13.680	12.221		-
Cali, Siloé	2.400	2.600	2.467		=	Bogotá, D.C., Plaza Las Flores	11.200	11.904	11.476		-
Cartago (Valle del Cauca)	2.000	2.160	2.080		-	Cartago (Valle del Cauca)	11.200	11.360	11.307		+
Florencia (Caquetá)	3.280	3.400	3.360		+++	El Carmen de Viboral (Antioquia)	10.000	10.500	10.325		=
Ibagué, Plaza La 21	2.768	2.848	2.805		++	Manizales, Centro Galerías	12.952	12.952	12.952		=
Montería, Mercado del Sur	2.000	2.100	2.025		=	Marinilla (Antioquia)	10.000	10.500	10.250		=
Popayán, Plaza de mercado del barrio Bolívar	2.576	2.720	2.645		-	Medellín, Central Mayorista de Antioquia	11.000	11.500	11.250		+
Sincelejo, Nuevo Mercado	2.800	3.000	2.900		-	Medellín, Plaza Minorista "José María Villa"	10.800	11.500	11.025		-
<b>Frijol bolón</b>						Pereira, Mercasa	11.600	12.990	12.295		=
Armenia, Mercar	13.656	13.956	13.806		-	San Vicente Ferrer (Antioquia)	9.500	10.000	9.750		-
Bogotá, D.C., Corabastos	14.400	15.000	14.773		-	Villavicencio, CAV	11.739	12.174	11.924		+
Bogotá, D.C., Paloquemao	16.640	17.600	17.010		+	<b>Frijol nima calima</b>					
Bogotá, D.C., Plaza España	16.400	18.000	17.431		+	Armenia, Mercar	10.070	10.132	10.101		=
Bogotá, D.C., Plaza Las Flores	14.800	16.000	15.300		+	Bogotá, D.C., Corabastos	7.748	8.200	7.938		+
Cartago (Valle del Cauca)	15.200	16.640	16.133		+	Bogotá, D.C., Plaza Las Flores	8.640	10.000	9.380		-
Pereira, Mercasa	14.800	17.360	16.080		=	Cartago (Valle del Cauca)	8.000	9.200	8.440		+
Popayán, Plaza de mercado del barrio Bolívar	9.008	9.440	9.240		+	Florencia (Caquetá)	9.360	9.440	9.387		+
Tuluá (Valle del Cauca)	15.280	15.568	15.424		+	Manizales, Centro Galerías	8.722	8.899	8.811		=
Tunja, Complejo de Servicios del Sur	14.400	14.400	14.400		+	Medellín, Central Mayorista de Antioquia	7.000	7.500	7.250		+
Villavicencio, CAV	15.043	17.913	16.152		=	Neiva, Surabastos	7.840	8.800	8.427		+
<b>Frijol cabeza negra importado</b>						<b>Frijol palomito importado</b>					
Barranquilla, Barranquillita	5.300	5.400	5.333		=	Barranquilla, Barranquillita	6.500	6.600	6.533		=
Cartagena, Bazurto	6.000	6.500	6.125		-	Barranquilla, Granabastos	6.400	6.500	6.467		+
Santa Marta (Magdalena)	5.727	6.800	6.145		=	Cartagena, Bazurto	7.500	8.000	7.875		=
<b>Frijol cabeza negra nacional</b>						Santa Marta (Magdalena)	7.045	8.091	7.605		=
Barranquilla, Granabastos	5.000	5.100	5.033		=	<b>Frijol radical</b>					
Montería, Mercado del Sur	5.000	6.000	5.525		=	Bogotá, D.C., Corabastos	7.800	8.100	7.950		+
Sincelejo, Nuevo Mercado	4.800	5.000	4.900		+	Bogotá, D.C., Plaza España	7.560	8.624	7.998		-
Valledupar, Mercado Nuevo	6.000	6.000	6.000		=	Bucaramanga, Centroabastos	8.348	8.696	8.568		-
<b>Frijol calima</b>						Medellín, Central Mayorista de Antioquia	6.500	7.000	6.750		+
Buenaventura (Valle del Cauca)	8.200	8.570	8.423		-	<b>Frijol Uribe rosado</b>					
Cali, La Floresta	8.800	8.960	8.853		-	Cartago (Valle del Cauca)	8.560	10.400	9.493		-
Cali, Santa Elena	7.600	7.840	7.680		=	Pereira, Mercasa	9.870	11.050	10.460		=
Cali, Siloé	8.800	9.200	8.933		-	<b>Frijol Zaragoza</b>					
Palmira (Valle del Cauca)	8.200	8.400	8.300		-	Barranquilla, Barranquillita	6.400	6.500	6.433		+
Popayán, Plaza de mercado del barrio Bolívar	7.840	8.000	7.947		=	Barranquilla, Granabastos	6.100	6.300	6.233		+
Tuluá (Valle del Cauca)	7.888	8.000	7.944		-	Cartagena, Bazurto	7.000	7.500	7.375		=
<b>Frijol cargamento blanco</b>						Cúcuta, Cenabastos	6.500	7.500	7.000		=
El Carmen de Viboral (Antioquia)	12.500	13.000	12.800		+	Cúcuta, La Nueva Sexta	7.000	7.000	7.000		-
Marinilla (Antioquia)	12.500	13.000	12.750		=	Montería, Mercado del Sur	7.800	8.000	7.900		=
						Santa Marta (Magdalena)	7.627	9.727	8.330		=
						Sincelejo, Nuevo Mercado	6.000	6.800	6.350		+
						Valledupar, Mercado Nuevo	8.000	8.000	8.000		-

**Cuadro 5.** Mercados mayoristas. Precios de venta de granos y cereales (continuación)  
16 al 22 de mayo de 2026

Productos y mercados	Pesos por kilogramo				Tendencia	Productos y mercados	Pesos por kilogramo				Tendencia
	Mínimo	Máximo	Medio				Mínimo	Máximo	Medio		
<b>Garbanzo importado</b>						<b>Lenteja importada (continuación)</b>					
Armenia, Mercar	6.608	7.269	6.975	=		Tuluá (Valle del Cauca)	4.080	4.080	4.080	-	
Bogotá, D.C., Corabastos	7.580	8.400	8.022	+		Tunja, Complejo de Servicios del Sur	6.600	6.600	6.600	-	
Bogotá, D.C., Paloquemao	10.160	11.400	10.860	+		Valledupar, Mercado Nuevo	6.000	6.000	6.000	-	
Bogotá, D.C., Plaza España	8.046	8.880	8.378	-		Villavicencio, CAV	4.087	7.130	5.304	=	
Bogotá, D.C., Plaza Las Flores	9.600	10.800	10.360	-		<b>Maíz amarillo cáscara</b>					
Bucaramanga, Centroabastos	5.174	6.261	5.681	-		Bogotá, D.C., Corabastos	1.542	1.667	1.614	+	
Bucaramanga, Mercados del centro	5.652	5.826	5.739	-		Bogotá, D.C., Paloquemao	2.400	2.880	2.700	+	
Cartago (Valle del Cauca)	4.800	5.136	5.019	-		Manizales, Centro Galerías	2.320	2.320	2.320	+	
Cúcuta, Cenabastos	4.700	5.600	5.100	+		Medellín, Central Mayorista de Antioquia	1.900	2.000	1.950	=	
Cúcuta, La Nueva Sexta	6.000	7.000	6.500	-		Medellín, Plaza Minorista "José María Villa"	1.800	1.900	1.850	-	
Medellín, Central Mayorista de Antioquia	5.000	5.080	5.030	+		Montería, Mercado del Sur	1.760	1.900	1.825	-	
Medellín, Plaza Minorista "José María Villa"	4.800	4.960	4.840	+		Neiva, Surabastos	1.900	1.900	1.900	+	
Neiva, Surabastos	5.000	6.000	5.667	+		Sincelejo, Nuevo Mercado	1.620	1.760	1.700	+	
Pamplona (Norte de Santander)	5.478	5.565	5.522	=		Valledupar, Mercado Nuevo	1.800	1.800	1.800	=	
Pereira, Mercasa	6.480	6.610	6.545	=		<b>Maíz amarillo cáscara importado</b>					
Tunja, Complejo de Servicios del Sur	8.800	9.000	8.900	-		Medellín, Central Mayorista de Antioquia	1.400	1.500	1.438	=	
Villavicencio, CAV	4.784	6.800	5.736	=		<b>Maíz amarillo trillado</b>					
<b>Lenteja importada</b>						Barranquilla, Barranquillita	2.243	2.260	2.252	=	
Arauca (Arauca)	5.189	6.133	5.661	=		Barranquilla, Granabastos	2.075	2.125	2.105	=	
Armenia, Mercar	3.700	3.921	3.811	=		Cali, La Floresta	2.400	2.400	2.400	-	
Barranquilla, Barranquillita	4.000	4.100	4.067	=		Cali, Santa Elena	2.200	2.300	2.267	=	
Barranquilla, Granabastos	3.800	3.900	3.850	=		Cali, Siloé	2.500	2.600	2.533	-	
Bogotá, D.C., Corabastos	4.000	4.500	4.273	+		Cartagena, Bazurto	2.250	2.375	2.325	=	
Bogotá, D.C., Paloquemao	5.600	7.200	6.350	+		Medellín, Central Mayorista de Antioquia	2.200	2.400	2.325	=	
Bogotá, D.C., Plaza España	4.064	5.000	4.562	-		Medellín, Plaza Minorista "José María Villa"	2.400	2.500	2.475	+	
Bogotá, D.C., Plaza Las Flores	5.400	6.400	5.910	+		Montería, Mercado del Sur	2.000	2.200	2.075	-	
Bucaramanga, Centroabastos	4.348	4.891	4.657	-		Pereira, Mercasa	2.680	2.880	2.780	=	
Bucaramanga, Mercados del centro	4.522	5.217	4.870	=		Santa Marta (Magdalena)	2.350	2.556	2.439	=	
Buenaventura (Valle del Cauca)	5.250	5.500	5.350	-		Sincelejo, Nuevo Mercado	2.000	2.067	2.022	=	
Cali, La Floresta	5.200	5.360	5.253	-		Tuluá (Valle del Cauca)	2.100	2.200	2.153	+	
Cali, Santa Elena	4.400	4.800	4.613	-		<b>Maíz blanco cáscara</b>					
Cali, Siloé	5.600	6.000	5.733	-		Medellín, Central Mayorista de Antioquia	1.500	1.700	1.600	-	
Cartagena, Bazurto	5.000	5.500	5.250	=		<b>Maíz blanco rellado</b>					
Cartago (Valle del Cauca)	4.000	4.160	4.107	-		Cartago (Valle del Cauca)	2.120	2.200	2.160	+	
Cúcuta, Cenabastos	4.000	4.300	4.167	+		<b>Maíz blanco trillado</b>					
Cúcuta, La Nueva Sexta	5.333	6.833	5.889	-		Armenia, Mercar	2.200	2.320	2.260	=	
Florencia (Cauquetá)	3.520	3.600	3.573	-		Barranquilla, Barranquillita	2.363	2.383	2.373	+	
Ibagué, Plaza La 21	3.898	4.000	3.933	-		Barranquilla, Granabastos	2.158	2.200	2.180	+	
Manizales, Centro Galerías	6.256	6.432	6.344	=		Bogotá, D.C., Corabastos	1.994	2.300	2.159	+	
Medellín, Central Mayorista de Antioquia	4.560	4.640	4.590	=		Bogotá, D.C., Paloquemao	2.800	3.000	2.893	+	
Medellín, Plaza Minorista "José María Villa"	4.480	4.640	4.580	+		Bogotá, D.C., Plaza España	2.400	3.280	2.709	-	
Montería, Mercado del Sur	4.800	5.000	4.850	-		Cali, La Floresta	2.400	2.400	2.400	-	
Neiva, Surabastos	4.160	5.000	4.707	-		Cali, Santa Elena	2.200	2.300	2.267	-	
Palmira (Valle del Cauca)	7.800	7.800	7.800	=		Cali, Siloé	2.500	2.600	2.533	-	
Pamplona (Norte de Santander)	5.652	5.652	5.652	=		Cartagena, Bazurto	2.625	2.750	2.719	=	
Pasto, El Potrerillo	3.280	3.440	3.380	+		Cartago (Valle del Cauca)	2.040	2.160	2.093	-	
Pereira, Mercasa	4.580	4.880	4.730	=		Cúcuta, Cenabastos	2.400	2.500	2.467	-	
Popayán, Plaza de mercado del barrio Bolívar	5.784	6.000	5.901	=							
Santa Marta (Magdalena)	4.691	6.136	5.367	+							
Sincelejo, Nuevo Mercado	3.800	4.400	4.100	=							

**Cuadro 5.** Mercados mayoristas. Precios de venta de granos y cereales (conclusión)  
16 al 22 de mayo de 2026

Productos y mercados	Pesos por kilogramo			Tendencia
	Mínimo	Máximo	Medio	
<b>Maíz blanco trillado (continuación)</b>				
Cúcuta, La Nueva Sexta	2.500	3.000	2.750	+
Florencia (Caquetá)	2.700	2.740	2.713	+++
Ibagué, Plaza La 21	1.780	1.940	1.840	-
Manizales, Centro Galerías	2.640	2.800	2.720	=
Medellín, Central Mayorista de Antioquia	2.200	2.300	2.225	=
Medellín, Plaza Minorista "José María Villa"	2.400	2.500	2.475	+
Montería, Mercado del Sur	2.100	2.300	2.190	=
Neiva, Surabastos	2.100	2.200	2.153	=
Palmira (Valle del Cauca)	2.280	2.320	2.300	-
Pereira, Mercasa	2.710	3.000	2.855	=
Popayán, Plaza de mercado del barrio Bolívar	2.240	2.300	2.273	=
Santa Marta (Magdalena)	2.200	2.334	2.245	=
Sincelejo, Nuevo Mercado	2.111	2.222	2.148	=
Tuluá (Valle del Cauca)	2.100	2.200	2.150	-
Tunja, Complejo de Servicios del Sur	2.400	2.600	2.500	+

Productos y mercados	Pesos por kilogramo			Tendencia
	Mínimo	Máximo	Medio	
<b>Maíz blanco trillado (continuación)</b>				
Valledupar, Mercado Nuevo	2.200	2.300	2.233	=
Villavicencio, CAV	2.174	2.300	2.225	+
<b>Maíz pira</b>				
Bogotá, D.C., Corabastos	3.440	3.760	3.590	-
Bogotá, D.C., Paloquemao	5.800	6.400	6.040	-
Bogotá, D.C., Plaza España	3.840	4.008	3.897	-
Bucaramanga, Centroabastos	3.930	5.217	4.390	+
Bucaramanga, Mercados del centro	3.913	3.913	3.913	=
Cúcuta, Cenabastos	3.200	3.400	3.300	n.d.
Cúcuta, La Nueva Sexta	3.500	5.000	4.333	+
Medellín, Central Mayorista de Antioquia	3.560	3.600	3.590	=
Medellín, Plaza Minorista "José María Villa"	3.520	3.600	3.570	-
Montería, Mercado del Sur	4.200	4.600	4.475	=
Sincelejo, Nuevo Mercado	3.200	3.400	3.275	+
Villavicencio, CAV	3.304	4.609	3.967	=

**TENDENCIAS**

---	-	+	+++
Variación mayor al -20 %	Variación entre 0 % y -10 %	Variación entre 0 % y 10 %	Variación mayor al 20 %
--	=	++	n. d.
Variación entre -10 % y -20 %	Variación igual a 0 %	Variación entre 10 % y 20 %	No determinado

**Cuadro 6.** Mercados mayoristas. Precios de venta de huevos y lácteos  
16 al 22 de mayo de 2026

Productos y mercados	Pesos por kilogramo				Tendencia	Productos y mercados	Pesos por kilogramo				Tendencia
	Mínimo	Máximo	Medio				Mínimo	Máximo	Medio		
<b>Huevo blanco A</b>						<b>Huevo rojo AA (continuación)</b>					
Buenaventura (Valle del Cauca)	533	567	544	-		Cali, Santa Elena	500	517	504	-	
Cartago (Valle del Cauca)	467	500	478	-		Cali, Siloé	517	533	522	+	
Manizales, Centro Galerías	433	433	433	=		Cartagena, Bazurto	467	483	472	=	
Pereira, La 41-Impala	467	467	467	=		Cartago (Valle del Cauca)	500	517	509	-	
<b>Huevo blanco AA</b>						Cúcuta, Cenabastos	433	442	436	+	
Cartago (Valle del Cauca)	500	517	509	-		Cúcuta, La Nueva Sexta	428	439	433	-	
Manizales, Centro Galerías	467	467	467	=		Ibagué, Plaza La 21	493	500	498	-	
Pereira, La 41-Impala	500	500	500	=		Medellín, Central Mayorista de Antioquia	500	510	503	-	
<b>Huevo blanco B</b>						Medellín, Plaza Minorista "José María Villa"	483	496	491	+	
Pereira, La 41-Impala	433	433	433	+		Montería, Mercado del Sur	483	500	488	-	
<b>Huevo blanco extra</b>						Neiva, Surabastos	483	500	492	=	
Manizales, Centro Galerías	533	533	533	=		Palmira (Valle del Cauca)	450	450	450	=	
Pereira, La 41-Impala	567	567	567	=		Pamplona (Norte de Santander)	431	433	432	=	
<b>Huevo rojo A</b>						Pasto, El Potrerillo	420	450	433	=	
Armenia, Mercar	400	400	400	+		Popayán, Plaza de mercado del barrio Bolívar	447	457	451	+	
Bogotá, D.C., Corabastos	400	417	411	-		Tuluá (Valle del Cauca)	533	533	533	+	
Bogotá, D.C., Paloquemao	400	437	409	-		Valledupar, Mercado Nuevo	433	493	457	+	
Bogotá, D.C., Plaza Las Flores	433	467	458	-		Villavicencio, CAV	450	467	454	=	
Bucaramanga, Centroabastos	387	390	388	-		<b>Huevo rojo B</b>					
Cali, Santa Elena	433	450	442	+		Bogotá, D.C., Corabastos	367	400	388	-	
Cali, Siloé	433	450	444	-		Bogotá, D.C., Paloquemao	367	400	387	-	
Cartagena, Bazurto	433	453	443	+		Bogotá, D.C., Plaza Las Flores	433	433	433	+	
Cartago (Valle del Cauca)	467	500	478	-		Bucaramanga, Centroabastos	360	367	363	-	
Cúcuta, Cenabastos	411	417	415	=		Cúcuta, Cenabastos	383	383	383	-	
Cúcuta, La Nueva Sexta	400	403	401	-		Ibagué, Plaza La 21	420	433	429	-	
Ibagué, Plaza La 21	450	467	461	-		Medellín, Central Mayorista de Antioquia	427	433	429	-	
Medellín, Central Mayorista de Antioquia	460	480	470	-		Medellín, Plaza Minorista "José María Villa"	400	410	406	+	
Medellín, Plaza Minorista "José María Villa"	440	445	443	+		Montería, Mercado del Sur	400	400	400	=	
Montería, Mercado del Sur	420	433	430	-		Neiva, Surabastos	400	433	417	=	
Neiva, Surabastos	450	466	458	=		Villavicencio, CAV	350	417	392	+	
Palmira (Valle del Cauca)	433	433	433	+		<b>Huevo rojo extra</b>					
Pamplona (Norte de Santander)	386	389	388	=		Armenia, Mercar	500	500	500	+	
Pasto, El Potrerillo	400	400	400	-		Bogotá, D.C., Corabastos	453	483	472	-	
Popayán, Plaza de mercado del barrio Bolívar	420	427	423	+		Bogotá, D.C., Paloquemao	500	600	533	-	
Sincelejo, Nuevo Mercado	417	433	425	-		Bogotá, D.C., Plaza Las Flores	533	533	533	=	
Tuluá (Valle del Cauca)	460	467	464	+		Cali, Galería Alameda	550	567	561	-	
Valledupar, Mercado Nuevo	417	460	436	+		Cali, La Floresta	550	550	550	-	
Villavicencio, CAV	433	433	433	=		Cali, Siloé	567	567	567	+	
<b>Huevo rojo AA</b>						Cúcuta, Cenabastos	500	517	508	-	
Armenia, Mercar	460	460	460	+		Cúcuta, La Nueva Sexta	458	486	474	=	
Bogotá, D.C., Corabastos	430	450	438	=		Ibagué, Plaza La 21	533	533	533	-	
Bogotá, D.C., Paloquemao	430	500	458	-		Medellín, Central Mayorista de Antioquia	580	600	593	=	
Bogotá, D.C., Plaza Las Flores	467	500	492	-		Medellín, Plaza Minorista "José María Villa"	540	550	546	+	
Cali, Galería Alameda	517	533	528	=		Neiva, Surabastos	533	533	533	=	
Cali, La Floresta	500	517	506	=		Pasto, El Potrerillo	467	500	478	=	
						Villavicencio, CAV	483	500	496	-	
						<b>Leche en polvo</b>					
						Armenia, Mercar	28.267	55.556	41.246	=	
						Bogotá, D.C., Corabastos	22.325	23.684	23.171	n.d.	

**Cuadro 6.** Mercados mayoristas. Precios de venta de huevos y lácteos (continuación)  
16 al 22 de mayo de 2026

Productos y mercados	Pesos por kilogramo				Tendencia	Productos y mercados	Pesos por kilogramo				Tendencia
	Mínimo	Máximo	Medio				Mínimo	Máximo	Medio		
<b>Leche en polvo (continuación)</b>						<b>Queso costeño</b>					
Bucaramanga, Mercados del centro	33.754	35.965	34.860		+	Armenia, Mercar	21.400	21.600	21.500		=
Buenaventura (Valle del Cauca)	41.067	53.559	47.324		-	Barranquilla, Barranquillita	19.000	20.000	19.333		-
Cali, La Floresta	44.000	56.944	50.685		+	Barranquilla, Granabastos	21.000	22.000	21.667		-
Cali, Santa Elena	42.933	55.122	48.813		+	Bogotá, D.C., Corabastos	20.000	24.000	22.000		-
Cali, Siloé	45.333	56.944	50.907		+	Bogotá, D.C., Paloquemao	22.000	24.000	23.000		-
Cartago (Valle del Cauca)	41.333	58.359	49.214		+	Bogotá, D.C., Plaza España	20.000	24.000	21.333		+
Cúcuta, Cenabastos	27.109	30.781	28.672		=	Bogotá, D.C., Plaza Las Flores	22.000	24.000	23.250		-
Cúcuta, La Nueva Sexta	27.344	29.688	28.516		=	Bucaramanga, Mercados del centro	22.000	24.000	22.500		=
Ibagué, Plaza La 21	40.800	43.867	42.444		=	Buenaventura (Valle del Cauca)	23.000	25.000	24.000		-
Medellín, Central Mayorista de Antioquia	32.360	33.728	33.090		-	Cali, Galería Alameda	22.000	22.000	22.000		=
Medellín, Plaza Minorista "José María Villa"	32.281	32.632	32.500		+	Cali, La Floresta	22.500	24.000	23.167		+
Palmira (Valle del Cauca)	42.667	53.819	47.809		-	Cali, Santa Elena	21.000	22.000	21.750		-
Pamplona (Norte de Santander)	21.111	21.296	21.204		=	Cali, Siloé	22.000	23.000	22.667		-
Pasto, El Potrerillo	40.000	40.444	40.222		=	Cartagena, Bazurto	19.500	20.500	20.000		-
Pereira, Mercasa	57.589	59.766	58.678		=	Cartago (Valle del Cauca)	18.400	18.600	18.500		-
Popayán, Plaza de mercado del barrio Bolívar	42.667	53.507	48.141		+	Cúcuta, Cenabastos	25.000	26.000	25.667		=
Tuluá (Valle del Cauca)	42.978	55.174	49.099		+	Cúcuta, La Nueva Sexta	25.000	27.000	26.333		=
Valledupar, Mercado Nuevo	50.000	51.128	50.376		=	Manizales, Centro Galerías	20.500	20.500	20.500		+
Villavicencio, CAV	54.167	60.964	58.562		=	Medellín, Central Mayorista de Antioquia	22.500	24.800	23.675		-
						Medellín, Plaza Minorista "José María Villa"	22.000	22.800	22.325		-
						Montería, Mercado del Sur	21.000	22.000	21.500		=
						Santa Marta (Magdalena)	16.500	17.000	16.750		-
						Sincelejo, Nuevo Mercado	20.000	20.000	20.000		=
						Valledupar, Mercado Nuevo	19.000	20.000	19.333		-
						Villavicencio, CAV	22.000	22.000	22.000		-
<b>Queso campesino</b>						<b>Queso cuajada</b>					
Armenia, Mercar	24.000	25.000	24.333		=	Armenia, Mercar	14.000	15.000	14.667		=
Bogotá, D.C., Corabastos	16.000	17.000	16.375		-	Bogotá, D.C., Corabastos	16.000	17.000	16.750		-
Bogotá, D.C., Paloquemao	16.000	17.000	16.500		-	Bogotá, D.C., Paloquemao	17.000	17.500	17.167		+
Bogotá, D.C., Plaza España	16.000	20.000	18.000		=	Bogotá, D.C., Plaza Las Flores	15.000	21.000	17.000		+
Bogotá, D.C., Plaza Las Flores	15.000	21.000	17.250		++	Bucaramanga, Mercados del centro	20.000	22.000	20.500		=
Bucaramanga, Mercados del centro	19.000	20.000	19.667		-	Buenaventura (Valle del Cauca)	20.000	21.000	20.333		-
Cali, Galería Alameda	20.000	21.000	20.667		=	Cali, Galería Alameda	14.700	15.000	14.833		-
Cali, La Floresta	20.000	20.000	20.000		-	Cali, La Floresta	15.000	15.400	15.133		+
Cali, Santa Elena	20.000	21.000	20.250		-	Cali, Santa Elena	14.400	15.000	14.725		-
Cali, Siloé	21.000	22.000	21.667		-	Cali, Siloé	15.000	15.500	15.167		=
Cúcuta, Cenabastos	22.000	23.000	22.500		=	Cartago (Valle del Cauca)	16.000	18.000	16.850		+
Cúcuta, La Nueva Sexta	21.500	22.000	21.750		=	Cúcuta, Cenabastos	21.000	24.000	23.000		+
Florencia (Caquetá)	18.000	18.500	18.167		+	Cúcuta, La Nueva Sexta	22.000	22.000	22.000		=
Ibagué, Plaza La 21	18.000	18.000	18.000		-	Medellín, Central Mayorista de Antioquia	24.000	25.600	24.925		+
Manizales, Centro Galerías	16.500	16.500	16.500		+	Medellín, Plaza Minorista "José María Villa"	16.800	18.000	17.375		=
Medellín, Central Mayorista de Antioquia	26.000	28.000	27.000		-	Palmira (Valle del Cauca)	15.500	16.000	15.750		-
Montería, Mercado del Sur	18.000	19.000	18.750		=	Popayán, Plaza de mercado del barrio Bolívar	14.600	15.000	14.800		=
Palmira (Valle del Cauca)	23.000	23.000	23.000		-	Tuluá (Valle del Cauca)	15.600	17.000	16.300		-
Tuluá (Valle del Cauca)	19.000	23.000	21.000		+	Villavicencio, CAV	20.000	22.000	21.500		-
Villavicencio, CAV	17.000	21.000	19.250		=						
<b>Queso Caquetá</b>						<b>Queso doble crema</b>					
Cali, Galería Alameda	22.000	22.000	22.000		=	Armenia, Mercar	24.000	25.000	24.333		=
Cali, La Floresta	22.500	24.000	23.167		+	Bogotá, D.C., Corabastos	16.800	19.200	18.300		-
Cali, Santa Elena	21.000	22.000	21.750		-						
Cali, Siloé	22.000	23.000	22.667		-						
Palmira (Valle del Cauca)	23.000	23.000	23.000		-						
Popayán, Plaza de mercado del barrio Bolívar	20.000	21.500	20.833		=						
Tuluá (Valle del Cauca)	27.000	27.500	27.250		++						

## PRECIOS MAYORISTAS

**Cuadro 6.** Mercados mayoristas. Precios de venta de huevos y lácteos (conclusión)  
16 al 22 de mayo de 2026

Productos y mercados	Pesos por kilogramo				Tendencia	Productos y mercados	Pesos por kilogramo				Tendencia
	Mínimo	Máximo	Medio	Precios			Mínimo	Máximo	Medio	Precios	
<b>Queso doble crema (continuación)</b>						<b>Queso doble crema (continuación)</b>					
Bogotá, D.C., Paloquemao	18.000	19.200	18.400		-	Cúcuta, La Nueva Sexta	21.000	22.000	21.333		-
Bogotá, D.C., Plaza España	19.200	20.000	19.573		+	Florencia (Caquetá)	18.800	19.200	19.067		+
Bogotá, D.C., Plaza Las Flores	16.000	21.600	18.700		-	Ibagué, Plaza La 21	22.000	22.000	22.000		=
Bucaramanga, Mercados del centro	20.000	22.000	20.500		-	Medellín, Central Mayorista de Antioquia	22.200	22.360	22.280		+
Buenaventura (Valle del Cauca)	22.000	23.000	22.500		+	Palmira (Valle del Cauca)	23.000	24.000	23.500		=
Cali, Galería Alameda	22.000	22.000	22.000		=	Popayán, Plaza de mercado del barrio Bolívar	21.000	22.000	21.333		=
Cali, La Floresta	22.000	23.000	22.667		=	Tuluá (Valle del Cauca)	22.000	24.000	23.000		-
Cali, Santa Elena	21.000	22.000	21.750		+	Villavicencio, CAV	20.000	25.600	23.300		=
Cali, Siloé	22.000	22.000	22.000		=						
Cúcuta, Cenabastos	19.500	21.000	20.125		=						

## TENDENCIAS

---	-	+	+++
Variación mayor al -20 %	Variación entre 0 % y -10 %	Variación entre 0 % y 10 %	Variación mayor al 20 %
--	=	++	n. d.
Variación entre -10 % y -20 %	Variación igual a 0 %	Variación entre 10 % y 20 %	No determinado

**Cuadro 7.** Mercados mayoristas. Precios de venta de carnes  
16 al 22 de mayo de 2026

Productos y mercados	Pesos por kilogramo				Tendencia	Productos y mercados	Pesos por kilogramo				Tendencia
	Mínimo	Máximo	Medio				Mínimo	Máximo	Medio		
<b>Alas de pollo con costillar</b>						<b>Carne de cerdo, brazo sin hueso (continuación)</b>					
Armenia, Mercar	9.000	9.000	9.000		++	Bogotá, D.C., Plaza Las Flores	13.000	18.000	15.500		+
Barranquilla, Barranquillita	8.400	8.500	8.467		-	Buenaventura (Valle del Cauca)	37.000	38.000	37.333		+
Barranquilla, Granabastos	8.200	8.300	8.250		+	Cali, Santa Elena	20.000	21.000	20.375		-
Bogotá, D.C., Frigorífico Guadalupe	6.500	8.000	7.500		-	Cartagena, Bazurto	19.000	19.000	19.000		=
Bogotá, D.C., Plaza Las Flores	5.500	7.000	6.000		-	Ibagué, Plaza La 21	14.000	16.200	15.367		-
Buenaventura (Valle del Cauca)	10.000	10.400	10.267		-	Malambo (Atlántico), Carnes y carnes	19.800	19.800	19.800		+
Cali, Galería Alameda	9.000	9.400	9.133		-	Medellín, Central Mayorista de Antioquia	17.500	18.900	18.275		+
Cali, Santa Elena	8.600	9.200	8.900		-	Medellín, Plaza Minorista "José María Villa"	15.000	15.800	15.325		-
Cartagena, Bazurto	8.000	8.400	8.175		=	Montería, Mercado del Sur	17.000	18.000	17.250		=
Florencia (Caquetá)	12.000	12.500	12.167		-	Palmira (Valle del Cauca)	22.000	22.000	22.000		=
Ibagué, Plaza La 21	7.400	7.600	7.533		+	Pasto, El Potrerillo	20.000	24.000	22.500		=
Montería, Mercado del Sur	8.000	8.300	8.125		-	Pereira, La 41-Impala	18.000	18.000	18.000		=
Neiva, Surabastos	6.400	7.000	6.667		=	Popayán, Plaza de mercado del barrio Bolívar	22.000	23.000	22.667		=
Palmira (Valle del Cauca)	10.600	10.800	10.650		+	Sincelejo, Nuevo Mercado	17.000	18.000	17.500		=
Santa Marta (Magdalena)	7.100	7.700	7.370		+	Tuluá (Valle del Cauca)	17.200	18.000	17.600		+
Sincelejo, Nuevo Mercado	7.000	7.000	7.000		=	Valledupar, Mercado Nuevo	22.000	22.000	22.000		=
Tuluá (Valle del Cauca)	12.880	13.000	12.940		-	Villavicencio, CAV	16.000	18.000	17.250		-
Valledupar, Mercado Nuevo	6.000	7.300	6.500		-	Yopal (Casanare)	22.000	22.000	22.000		=
Villavicencio, CAV	7.000	8.000	7.400		=						
<b>Alas de pollo sin costillar</b>						<b>Carne de cerdo, cabeza de lomo</b>					
Arauca (Arauca)	8.200	8.200	8.200		=	Bogotá, D.C., Carnes barrio María Paz	15.000	18.000	16.000		-
Bogotá, D.C., Carnes barrio María Paz	10.000	12.000	11.000		+	Bogotá, D.C., Frigorífico Ble Ltda.	14.000	16.000	15.500		-
Bogotá, D.C., Frigorífico Ble Ltda.	9.500	12.000	10.500		-	Bogotá, D.C., Frigorífico Guadalupe	14.000	18.000	15.750		+
Bogotá, D.C., Frigorífico Guadalupe	8.500	16.000	11.625		-	Bogotá, D.C., Paloquemao	16.000	18.000	17.500		+
Bogotá, D.C., Paloquemao	11.000	12.600	11.775		-	Bogotá, D.C., Plaza Las Flores	15.000	20.000	17.250		+
Bogotá, D.C., Plaza Las Flores	8.000	9.000	8.500		=	Cúcuta, Cenabastos	18.000	18.500	18.167		=
Bucaramanga, Frigoríficos	9.148	10.500	9.788		+	Cúcuta, La Nueva Sexta	18.000	19.000	18.667		=
Cúcuta, Cenabastos	10.700	11.500	11.133		+	Ibagué, Plaza La 21	17.000	18.700	17.967		-
Medellín, Central Mayorista de Antioquia	11.500	12.000	11.833		-	Villavicencio, CAV	17.000	18.000	17.750		=
Medellín, Plaza Minorista "José María Villa"	8.200	8.500	8.375		+	Yopal (Casanare)	22.000	22.000	22.000		=
<b>Carne de cerdo, brazo con hueso</b>						<b>Carne de cerdo, costilla</b>					
Barranquilla, Barranquillita	16.000	17.000	16.333		=	Barranquilla, Barranquillita	17.000	18.000	17.333		-
Bogotá, D.C., Carnes barrio María Paz	11.000	14.000	13.000		+	Bogotá, D.C., Carnes barrio María Paz	16.000	20.000	17.500		-
Bogotá, D.C., Frigorífico Ble Ltda.	11.000	12.000	11.250		-	Bogotá, D.C., Frigorífico Ble Ltda.	16.000	17.000	16.375		+
Bogotá, D.C., Frigorífico Guadalupe	11.000	12.500	11.750		-	Bogotá, D.C., Frigorífico Guadalupe	15.000	18.000	16.500		-
Bogotá, D.C., Paloquemao	15.700	17.000	16.233		++	Bogotá, D.C., Paloquemao	18.000	20.000	19.000		-
Bogotá, D.C., Plaza Las Flores	12.000	17.000	14.500		+	Bogotá, D.C., Plaza Las Flores	16.000	19.000	17.750		=
Cúcuta, Cenabastos	17.000	17.500	17.167		+	Buenaventura (Valle del Cauca)	24.500	26.000	25.167		-
Montería, Mercado del Sur	13.000	14.000	13.500		=	Cali, Santa Elena	25.000	26.200	25.725		+
Santa Marta (Magdalena)	17.500	18.000	17.667		-	Cartagena, Bazurto	18.000	20.000	18.750		-
Sincelejo, Nuevo Mercado	15.000	16.000	15.500		-	Cúcuta, Cenabastos	17.000	18.000	17.333		=
Valledupar, Mercado Nuevo	20.000	20.000	20.000		=	Cúcuta, La Nueva Sexta	17.500	18.500	18.000		-
<b>Carne de cerdo, brazo sin hueso</b>						<b>Carne de cerdo, costilla</b>					
Barranquilla, Barranquillita	18.000	19.000	18.333		=	Florencia (Caquetá)	22.000	22.500	22.333		+
Bogotá, D.C., Carnes barrio María Paz	12.000	15.000	13.750		-	Ibagué, Plaza La 21	17.000	18.900	18.100		-
Bogotá, D.C., Frigorífico Ble Ltda.	12.400	13.000	12.633		-	Malambo (Atlántico), Carnes y carnes	21.900	21.900	21.900		+
Bogotá, D.C., Frigorífico Guadalupe	12.000	13.000	12.500		-	Manizales, Centro Galerías	21.500	22.500	22.000		=
Bogotá, D.C., Paloquemao	14.000	16.000	15.133		-	Medellín, Central Mayorista de Antioquia	24.500	26.000	25.250		-
						Medellín, Plaza Minorista "José María Villa"	22.000	23.000	22.350		+
						Montería, Mercado del Sur	16.000	16.000	16.000		=
						Palmira (Valle del Cauca)	22.000	22.500	22.250		+

**Cuadro 7.** Mercados mayoristas. Precios de venta de carnes (continuación)  
16 al 22 de mayo de 2026

Productos y mercados	Pesos por kilogramo				Tendencia	Productos y mercados	Pesos por kilogramo				Tendencia
	Mínimo	Máximo	Medio				Mínimo	Máximo	Medio		
<b>Carne de cerdo, costilla (continuación)</b>						<b>Carne de cerdo, lomo sin hueso (continuación)</b>					
Pasto, El Potrerillo	20.000	24.000	21.500	=		Cartagena, Bazurto	15.000	17.000	15.750	=	
Pereira, La 41-Impala	20.000	21.000	20.500	=		Cúcuta, Cenabastos	18.000	18.500	18.167	-	
Popayán, Plaza de mercado del barrio Bolívar	24.000	24.000	24.000	=		Cúcuta, La Nueva Sexta	18.000	19.000	18.333	=	
Santa Marta (Magdalena)	23.000	23.500	23.167	-		Florencia (Caquetá)	17.500	18.000	17.667	-	
Tuluá (Valle del Cauca)	17.980	22.000	19.990	-		Ibagué, Plaza La 21	19.000	21.000	20.200	-	
Tunja, Complejo de Servicios del Sur	17.000	18.000	17.500	=		Malambo (Atlántico), Carnes y carnes	27.900	27.900	27.900	+	
Valledupar, Mercado Nuevo	22.000	22.000	22.000	=		Manizales, Centro Galerías	24.500	25.500	25.000	=	
Villavicencio, CAV	17.000	18.000	17.500	-		Medellín, Central Mayorista de Antioquia	24.500	25.000	24.763	=	
Yopal (Casanare)	22.000	22.000	22.000	=		Medellín, Plaza Minorista "José María Villa"	21.000	22.000	21.625	+	
<b>Carne de cerdo en canal</b>						<b>Carne de cerdo, pernil con hueso</b>					
Bogotá, D.C., Frigorífico Guadalupe	10.800	11.120	10.907	+		Barranquilla, Barranquillita	18.000	19.000	18.333	-	
Ibagué, Plaza La 21	10.704	10.800	10.741	=		Bogotá, D.C., Carnes barrio María Paz	13.000	15.000	13.875	-	
Malambo (Atlántico), Carnes y carnes	14.700	14.700	14.700	=		Bogotá, D.C., Frigorífico Ble Ltda.	13.500	14.000	13.850	+	
Manizales, Centro Galerías	13.000	13.000	13.000	-		Bogotá, D.C., Frigorífico Guadalupe	10.000	14.500	12.625	-	
Pereira, La 41-Impala	8.700	9.000	8.850	=		Bogotá, D.C., Plaza Las Flores	13.000	18.000	15.250	-	
Popayán, Plaza de mercado del barrio Bolívar	15.300	15.500	15.400	-		Cúcuta, Cenabastos	17.000	18.000	17.500	-	
<b>Carne de cerdo, espinazo</b>						<b>Carne de cerdo, pernil sin hueso</b>					
Buenaventura (Valle del Cauca)	17.000	18.000	17.667	+		Bogotá, D.C., Carnes barrio María Paz	14.000	16.000	14.750	-	
Cali, Santa Elena	9.000	10.000	9.625	+		Bogotá, D.C., Frigorífico Ble Ltda.	14.000	15.000	14.500	+	
Cúcuta, Cenabastos	5.000	6.000	5.333	+		Bogotá, D.C., Frigorífico Guadalupe	13.000	15.000	13.750	-	
Manizales, Centro Galerías	15.500	15.500	15.500	+		Bogotá, D.C., Plaza Las Flores	14.000	19.000	16.125	-	
Medellín, Central Mayorista de Antioquia	9.500	10.000	9.750	+		Buenaventura (Valle del Cauca)	27.000	28.000	27.333	=	
Medellín, Plaza Minorista "José María Villa"	8.500	9.000	8.825	-		Cali, Santa Elena	25.000	26.000	25.375	=	
Montería, Mercado del Sur	13.000	14.000	13.250	=		Cartagena, Bazurto	16.000	18.000	17.250	=	
Neiva, Surabastos	7.000	8.000	7.667	=		Cúcuta, Cenabastos	18.500	19.000	18.833	+	
Palmira (Valle del Cauca)	10.000	10.800	10.400	-		Cúcuta, La Nueva Sexta	18.000	18.500	18.333	+	
Pasto, El Potrerillo	15.000	20.000	17.667	=		Ibagué, Plaza La 21	17.000	18.900	18.033	-	
Pereira, La 41-Impala	12.000	12.000	12.000	=		Malambo (Atlántico), Carnes y carnes	22.900	22.900	22.900	-	
Popayán, Plaza de mercado del barrio Bolívar	13.000	14.000	13.333	=		Manizales, Centro Galerías	31.000	33.000	32.000	-	
Tuluá (Valle del Cauca)	10.000	10.900	10.450	-		Medellín, Central Mayorista de Antioquia	19.500	21.500	20.125	+	
Tunja, Complejo de Servicios del Sur	14.000	15.000	14.500	-		Medellín, Plaza Minorista "José María Villa"	17.000	17.800	17.250	-	
<b>Carne de cerdo, lomo con hueso</b>						<b>Carne de cerdo, pernil sin hueso</b>					
Barranquilla, Barranquillita	17.000	18.000	17.333	-		Bogotá, D.C., Carnes barrio María Paz	14.000	16.000	14.750	-	
Montería, Mercado del Sur	13.000	14.000	13.500	=		Bogotá, D.C., Frigorífico Ble Ltda.	14.000	15.000	14.500	+	
Sincelejo, Nuevo Mercado	15.000	16.000	15.500	=		Bogotá, D.C., Frigorífico Guadalupe	13.000	15.000	13.750	-	
Valledupar, Mercado Nuevo	20.000	20.000	20.000	=		Bogotá, D.C., Plaza Las Flores	14.000	19.000	16.125	-	
<b>Carne de cerdo, lomo sin hueso</b>						<b>Carne de cerdo, pernil sin hueso</b>					
Barranquilla, Barranquillita	20.000	21.000	20.333	-		Buenaventura (Valle del Cauca)	27.000	28.000	27.333	=	
Bogotá, D.C., Carnes barrio María Paz	18.000	22.000	19.250	-		Cali, Santa Elena	25.000	26.000	25.375	=	
Bogotá, D.C., Frigorífico Ble Ltda.	17.000	18.500	17.875	+		Cartagena, Bazurto	16.000	18.000	17.250	=	
Bogotá, D.C., Frigorífico Guadalupe	16.000	19.000	17.500	+		Cúcuta, Cenabastos	18.500	19.000	18.833	+	
Bogotá, D.C., Paloquemao	19.500	22.000	20.500	+		Cúcuta, La Nueva Sexta	18.000	18.500	18.333	+	
Bogotá, D.C., Plaza Las Flores	20.000	21.000	20.250	+		Ibagué, Plaza La 21	17.000	18.900	18.033	-	
Buenaventura (Valle del Cauca)	27.000	28.000	27.667	+		Malambo (Atlántico), Carnes y carnes	22.900	22.900	22.900	-	
Cali, Santa Elena	26.000	27.000	26.375	-		Manizales, Centro Galerías	31.000	33.000	32.000	-	
						Medellín, Central Mayorista de Antioquia	19.500	21.500	20.125	+	
						Medellín, Plaza Minorista "José María Villa"	17.000	17.800	17.250	-	



**Cuadro 7.** Mercados mayoristas. Precios de venta de carnes (continuación)  
16 al 22 de mayo de 2026

Productos y mercados	Pesos por kilogramo				Tendencia	Productos y mercados	Pesos por kilogramo				Tendencia
	Mínimo	Máximo	Medio				Mínimo	Máximo	Medio		
<b>Carne de res, bota (continuación)</b>						<b>Carne de res, centro de pierna (continuación)</b>					
Bogotá, D.C., Carnes barrio María Paz	30.500	36.000	32.875		+	Cartagena, Bazurto	30.000	32.790	31.597		=
Bogotá, D.C., Frigorífico Ble Ltda.	30.000	32.000	30.750		+	Cúcuta, Cenabastos	30.000	30.000	30.000		=
Bogotá, D.C., Frigorífico Guadalupe	29.000	31.000	29.750		-	Cúcuta, La Nueva Sexta	30.000	30.000	30.000		+
Bogotá, D.C., Paloquemao	32.000	34.000	33.500		+	Ibagué, Plaza La 21	30.000	31.900	30.967		=
Cartagena, Bazurto	30.000	32.790	31.597		=	Malambo (Atlántico), Carnes y carnes	32.000	32.000	32.000		+
Cúcuta, Cenabastos	30.000	30.000	30.000		+	Manizales, Centro Galerías	38.500	39.500	39.000		=
Ibagué, Plaza La 21	30.000	31.900	30.967		=	Medellín, Central Mayorista de Antioquia	39.600	40.900	40.325		-
Malambo (Atlántico), Carnes y carnes	38.500	38.500	38.500		-	Medellín, Plaza Minorista "José María Villa"	36.000	37.000	36.700		-
Manizales, Centro Galerías	31.000	33.000	32.000		+	Montería, Mercado del Sur	32.000	33.000	32.500		=
Medellín, Central Mayorista de Antioquia	38.000	39.400	38.750		=	Pereira, La 41-Impala	36.000	36.000	36.000		=
Medellín, Plaza Minorista "José María Villa"	37.000	38.000	37.625		-	Sincelejo, Nuevo Mercado	30.000	30.000	30.000		=
Montería, Mercado del Sur	32.000	33.000	32.500		=	Valledupar, Mercado Nuevo	35.000	35.000	35.000		=
Sincelejo, Nuevo Mercado	30.000	30.000	30.000		=	Villavicencio, CAV	30.000	30.000	30.000		+
Valledupar, Mercado Nuevo	35.000	35.000	35.000		=	Yopal (Casanare)	30.000	31.000	30.500		+
Villavicencio, CAV	30.000	30.000	30.000		+						
Yopal (Casanare)	30.000	30.000	30.000		=						
<b>Carne de res, cadera</b>						<b>Carne de res, chatas</b>					
Barranquilla, Barranquillita	32.000	33.000	32.333		-	Barranquilla, Barranquillita	35.000	36.000	35.333		-
Barranquilla, Granabastos	35.000	36.000	35.667		=	Barranquilla, Granabastos	35.000	36.000	35.667		+
Bogotá, D.C., Carnes barrio María Paz	30.500	36.000	32.875		+	Bogotá, D.C., Carnes barrio María Paz	40.000	45.000	41.875		-
Bogotá, D.C., Frigorífico Ble Ltda.	30.000	32.000	30.750		+	Bogotá, D.C., Frigorífico Ble Ltda.	40.000	46.000	42.500		+
Bogotá, D.C., Frigorífico Guadalupe	29.000	31.000	29.750		-	Bogotá, D.C., Frigorífico Guadalupe	40.000	42.000	40.500		=
Bogotá, D.C., Paloquemao	32.000	34.000	33.500		=	Bogotá, D.C., Paloquemao	50.000	54.000	51.500		+
Bucaramanga, Frigoríficos	48.250	51.400	49.825		=	Bucaramanga, Frigoríficos	64.430	73.900	69.165		=
Buenaventura (Valle del Cauca)	37.000	38.000	37.333		-	Cali, Santa Elena	48.000	49.500	48.750		+
Cali, Santa Elena	37.400	38.200	37.775		+	Cartagena, Bazurto	34.000	36.470	35.490		=
Cartagena, Bazurto	30.000	32.790	31.597		=	Cúcuta, Cenabastos	40.000	42.000	40.667		+
Cúcuta, Cenabastos	30.000	30.000	30.000		+	Cúcuta, La Nueva Sexta	38.000	42.000	40.000		-
Ibagué, Plaza La 21	30.000	31.900	30.967		=	Ibagué, Plaza La 21	37.800	39.000	38.267		-
Malambo (Atlántico), Carnes y carnes	38.500	38.500	38.500		-	Malambo (Atlántico), Carnes y carnes	44.800	44.800	44.800		-
Manizales, Centro Galerías	29.000	29.000	29.000		-	Medellín, Central Mayorista de Antioquia	52.500	54.000	53.425		=
Medellín, Central Mayorista de Antioquia	38.500	39.500	38.975		=	Medellín, Plaza Minorista "José María Villa"	50.000	50.000	50.000		+
Medellín, Plaza Minorista "José María Villa"	37.000	38.000	37.625		-	Montería, Mercado del Sur	36.000	37.000	36.250		=
Montería, Mercado del Sur	32.000	33.000	32.500		=	Palmira (Valle del Cauca)	48.000	50.000	49.500		+
Palmira (Valle del Cauca)	36.000	38.000	37.500		+	Pasto, El Potrerillo	27.000	28.000	27.750		=
Pasto, El Potrerillo	26.000	28.000	26.500		=	Pereira, La 41-Impala	44.000	44.000	44.000		=
Pereira, La 41-Impala	34.000	36.000	35.000		=	Popayán, Plaza de mercado del barrio Bolívar	45.000	46.000	45.667		=
Popayán, Plaza de mercado del barrio Bolívar	34.000	35.000	34.667		=	Sincelejo, Nuevo Mercado	30.000	30.000	30.000		=
Sincelejo, Nuevo Mercado	30.000	30.000	30.000		=	Tuluá (Valle del Cauca)	44.000	49.980	46.990		-
Tuluá (Valle del Cauca)	37.980	38.000	37.990		-	Valledupar, Mercado Nuevo	40.000	40.000	40.000		=
Valledupar, Mercado Nuevo	35.000	35.000	35.000		=	Villavicencio, CAV	38.000	40.000	38.750		+
Villavicencio, CAV	30.000	30.000	30.000		+	Yopal (Casanare)	34.000	35.000	34.500		-
Yopal (Casanare)	30.000	30.000	30.000		=						
<b>Carne de res, centro de pierna</b>						<b>Carne de res, cogote</b>					
Barranquilla, Barranquillita	29.000	30.000	29.333		-	Bogotá, D.C., Carnes barrio María Paz	23.000	25.000	24.500		+
Barranquilla, Granabastos	33.000	34.000	33.667		+	Bogotá, D.C., Frigorífico Ble Ltda.	24.000	28.000	25.500		+
Bogotá, D.C., Carnes barrio María Paz	30.500	36.000	32.875		+	Bogotá, D.C., Frigorífico Guadalupe	23.000	26.000	24.000		+
Bogotá, D.C., Frigorífico Ble Ltda.	30.000	32.000	30.750		+	Bogotá, D.C., Paloquemao	26.000	28.000	27.250		+
Bogotá, D.C., Frigorífico Guadalupe	29.000	31.000	29.750		-	Ibagué, Plaza La 21	14.000	16.000	15.067		=
Bogotá, D.C., Paloquemao	32.000	34.000	33.500		=	Montería, Mercado del Sur	25.000	26.000	25.750		=
Bucaramanga, Frigoríficos	46.600	48.942	47.771		=	Pereira, La 41-Impala	25.000	26.000	25.500		-

**Cuadro 7.** Mercados mayoristas. Precios de venta de carnes (continuación)  
16 al 22 de mayo de 2026

Productos y mercados	Pesos por kilogramo				Tendencia	Productos y mercados	Pesos por kilogramo				Tendencia
	Mínimo	Máximo	Medio				Mínimo	Máximo	Medio		
<b>Carne de res, costilla</b>						<b>Carne de res, falda (continuación)</b>					
Barranquilla, Barranquillita	19.000	20.000	19.333	=		Pereira, La 41-Impala	25.000	27.000	26.000	+	
Bogotá, D.C., Carnes barrio María Paz	20.000	27.000	24.500	++		Popayán, Plaza de mercado del barrio Bolívar	25.000	26.000	25.667	=	
Bogotá, D.C., Frigorífico Ble Ltda.	20.000	22.000	21.000	+		Tuluá (Valle del Cauca)	18.900	24.000	21.450	-	
Bogotá, D.C., Frigorífico Guadalupe	23.000	25.000	23.750	+		<b>Carne de res, lomo de brazo</b>					
Bogotá, D.C., Paloquemao	26.000	30.000	27.750	+		Bogotá, D.C., Paloquemao	28.000	30.000	29.250	-	
Buenaventura (Valle del Cauca)	22.000	23.000	22.667	=		Cúcuta, Cenabastos	27.000	28.000	27.333	=	
Cali, Santa Elena	18.000	19.000	18.625	-		Cúcuta, La Nueva Sexta	27.000	28.000	27.667	+	
Cartagena, Bazurto	18.000	22.290	20.097	=		Montería, Mercado del Sur	32.000	33.000	32.500	=	
Cúcuta, Cenabastos	22.000	23.000	22.333	=		Pasto, El Potrerillo	26.000	28.000	26.500	=	
Cúcuta, La Nueva Sexta	22.000	23.000	22.333	-		Pereira, La 41-Impala	34.000	36.000	35.000	=	
Ibagué, Plaza La 21	18.000	18.200	18.067	=		Popayán, Plaza de mercado del barrio Bolívar	33.000	33.000	33.000	=	
Malambo (Atlántico), Carnes y carnes	20.500	20.500	20.500	=		Sincelejo, Nuevo Mercado	22.000	24.000	23.000	=	
Manizales, Centro Galerías	21.000	23.000	22.000	=		Valledupar, Mercado Nuevo	35.000	35.000	35.000	=	
Medellín, Central Mayorista de Antioquia	24.500	25.000	24.775	=		<b>Carne de res, lomo fino</b>					
Medellín, Plaza Minorista "José María Villa"	20.000	22.000	20.875	-		Barranquilla, Barranquillita	52.000	53.000	52.333	-	
Montería, Mercado del Sur	18.000	19.000	18.250	=		Barranquilla, Granabastos	47.000	48.009	47.670	+	
Pasto, El Potrerillo	20.000	24.000	22.000	=		Bogotá, D.C., Carnes barrio María Paz	52.000	60.000	55.000	+	
Pereira, La 41-Impala	12.000	12.000	12.000	=		Bogotá, D.C., Frigorífico Ble Ltda.	54.000	60.000	57.500	+	
Popayán, Plaza de mercado del barrio Bolívar	18.000	19.000	18.667	=		Bogotá, D.C., Frigorífico Guadalupe	53.000	60.000	55.250	+	
Tuluá (Valle del Cauca)	18.900	20.000	19.450	-		Bogotá, D.C., Paloquemao	52.000	56.000	53.750	-	
Valledupar, Mercado Nuevo	22.000	22.000	22.000	=		Bucaramanga, Frigoríficos	87.320	101.400	94.360	=	
Villavicencio, CAV	23.000	24.000	23.500	-		Buenaventura (Valle del Cauca)	42.000	43.000	42.667	+	
Yopal (Casanare)	22.000	22.000	22.000	=		Cartagena, Bazurto	55.000	64.190	58.063	=	
<b>Carne de res en canal</b>						Cúcuta, Cenabastos	40.000	42.000	40.667	+	
Arauca (Arauca)	29.000	30.000	29.667	=		Cúcuta, La Nueva Sexta	40.000	42.000	40.667	=	
Ibagué, Plaza La 21	18.400	18.720	18.507	+		Ibagué, Plaza La 21	40.000	43.000	41.667	-	
Malambo (Atlántico), Carnes y carnes	17.300	17.300	17.300	=		Malambo (Atlántico), Carnes y carnes	56.500	56.500	56.500	-	
Popayán, Plaza de mercado del barrio Bolívar	17.700	17.800	17.767	-		Manizales, Centro Galerías	47.000	49.000	48.000	=	
<b>Carne de res, falda</b>						Medellín, Central Mayorista de Antioquia	64.500	66.500	65.525	-	
Barranquilla, Barranquillita	27.000	28.000	27.333	-		Medellín, Plaza Minorista "José María Villa"	49.500	50.000	49.875	-	
Barranquilla, Granabastos	29.000	30.000	29.667	+		Montería, Mercado del Sur	47.000	48.000	47.750	=	
Bogotá, D.C., Carnes barrio María Paz	25.500	27.000	26.625	-		Palmira (Valle del Cauca)	46.000	48.000	47.000	-	
Bogotá, D.C., Frigorífico Ble Ltda.	25.000	28.000	26.250	+		Pasto, El Potrerillo	27.000	32.000	29.250	=	
Bogotá, D.C., Frigorífico Guadalupe	21.000	26.000	24.750	-		Pereira, La 41-Impala	44.000	48.000	46.000	=	
Bogotá, D.C., Paloquemao	28.000	30.000	29.000	-		Popayán, Plaza de mercado del barrio Bolívar	50.000	50.000	50.000	=	
Buenaventura (Valle del Cauca)	34.000	35.000	34.333	-		Sincelejo, Nuevo Mercado	38.000	40.000	39.000	=	
Cali, Santa Elena	31.000	32.000	31.475	-		Valledupar, Mercado Nuevo	44.000	44.000	44.000	=	
Cartagena, Bazurto	27.000	29.790	28.597	=		Villavicencio, CAV	42.000	45.000	42.750	+	
Cúcuta, Cenabastos	27.000	28.000	27.667	+		Yopal (Casanare)	35.000	35.000	35.000	=	
Cúcuta, La Nueva Sexta	27.000	28.000	27.333	=		<b>Carne de res molida, murillo</b>					
Ibagué, Plaza La 21	26.700	28.000	27.300	+		Bogotá, D.C., Carnes barrio María Paz	20.000	24.000	21.750	+	
Malambo (Atlántico), Carnes y carnes	28.900	28.900	28.900	-		Bogotá, D.C., Frigorífico Ble Ltda.	22.000	23.000	22.750	+	
Manizales, Centro Galerías	20.000	22.000	21.000	-		Bogotá, D.C., Frigorífico Guadalupe	23.000	28.000	24.500	+	
Medellín, Central Mayorista de Antioquia	32.000	34.900	33.500	-		Bogotá, D.C., Paloquemao	25.000	26.000	25.750	+	
Medellín, Plaza Minorista "José María Villa"	33.000	34.200	33.800	+		Florencia (Caquetá)	21.000	21.500	21.333	+	
Montería, Mercado del Sur	32.000	33.000	32.500	=		Ibagué, Plaza La 21	22.000	23.400	22.800	=	
Palmira (Valle del Cauca)	21.000	21.500	21.250	-							
Pasto, El Potrerillo	22.000	24.000	23.000	=							

**Cuadro 7.** Mercados mayoristas. Precios de venta de carnes (continuación)  
16 al 22 de mayo de 2026

Productos y mercados	Pesos por kilogramo				Tendencia	Productos y mercados	Pesos por kilogramo				Tendencia
	Mínimo	Máximo	Medio				Mínimo	Máximo	Medio		
<b>Carne de res, morrillo</b>						<b>Carne de res, murillo</b>					
Bogotá, D.C., Carnes barrio María Paz	26.000	28.000	27.250		+	Bogotá, D.C., Carnes barrio María Paz	21.500	30.500	24.500		++
Bogotá, D.C., Frigorífico Ble Ltda.	26.000	28.000	26.750		+	Bogotá, D.C., Frigorífico Ble Ltda.	22.000	23.000	22.750		+
Bogotá, D.C., Frigorífico Guadalupe	26.000	30.000	27.250		+	Bogotá, D.C., Frigorífico Guadalupe	23.000	26.000	24.000		+
Bogotá, D.C., Paloquemao	30.000	32.000	31.000		=	Bogotá, D.C., Paloquemao	25.000	26.000	25.750		+
Buenaventura (Valle del Cauca)	37.000	38.000	37.333		-	Bucaramanga, Frigoríficos	33.800	36.296	35.048		=
Cali, Santa Elena	31.000	32.200	31.675		-	Cúcuta, Cenabastos	27.000	28.000	27.333		+
Cúcuta, Cenabastos	26.000	28.000	27.000		=	Cúcuta, La Nueva Sexta	26.000	27.000	26.667		=
Cúcuta, La Nueva Sexta	27.000	28.000	27.333		-	Ibagué, Plaza La 21	22.400	24.000	23.133		+
Florencia (Cauquetá)	22.500	23.000	22.833		+	Manizales, Centro Galerías	20.000	20.000	20.000		=
Ibagué, Plaza La 21	27.000	28.000	27.333		+	Medellín, Central Mayorista de Antioquia	29.500	31.000	30.250		-
Malambo (Atlántico), Carnes y carnes	26.800	26.800	26.800		-	Medellín, Plaza Minorista "José María Villa"	30.000	31.400	30.725		-
Medellín, Central Mayorista de Antioquia	33.900	35.000	34.450		+	Montería, Mercado del Sur	26.000	26.000	26.000		=
Medellín, Plaza Minorista "José María Villa"	32.800	34.000	33.450		+	Neiva, Surabastos	20.000	22.000	21.333		+
Montería, Mercado del Sur	25.000	26.000	25.750		=	Villavicencio, CAV	23.000	25.000	24.000		-
Palmira (Valle del Cauca)	31.500	32.000	31.750		-	Yopal (Casanare)	22.000	22.000	22.000		=
Pasto, El Potrerillo	22.000	26.000	23.500		=						
Pereira, La 41-Impala	30.000	32.000	31.000		=	<b>Carne de res, paletero</b>					
Popayán, Plaza de mercado del barrio Bolívar	30.000	30.000	30.000		=	Bogotá, D.C., Paloquemao	29.000	31.000	30.000		+
Tuluá (Valle del Cauca)	29.980	32.000	30.990		-	Cúcuta, Cenabastos	27.000	28.000	27.667		+
Villavicencio, CAV	24.000	26.000	24.750		-	Cúcuta, La Nueva Sexta	28.000	28.000	28.000		+
Yopal (Casanare)	22.000	22.000	22.000		+	Ibagué, Plaza La 21	17.200	18.000	17.600		+
						Malambo (Atlántico), Carnes y carnes	25.500	25.500	25.500		+
						Manizales, Centro Galerías	19.000	21.000	20.000		=
						Medellín, Central Mayorista de Antioquia	34.900	35.600	35.225		=
						Medellín, Plaza Minorista "José María Villa"	33.500	34.000	33.825		+
						Montería, Mercado del Sur	32.000	33.000	32.500		=
						Pereira, La 41-Impala	34.000	36.000	35.000		=
						Sincelejo, Nuevo Mercado	28.000	28.000	28.000		=
						Valledupar, Mercado Nuevo	29.000	29.000	29.000		=
						<b>Carne de res, pecho</b>					
						Bogotá, D.C., Carnes barrio María Paz	27.000	28.000	27.500		=
						Bogotá, D.C., Frigorífico Ble Ltda.	26.000	28.000	27.000		+
						Bogotá, D.C., Frigorífico Guadalupe	27.000	29.000	28.000		+
						Bogotá, D.C., Paloquemao	28.000	30.000	29.000		=
						Buenaventura (Valle del Cauca)	34.000	35.000	34.333		+
						Cali, Santa Elena	30.000	32.000	31.075		+
						Cúcuta, Cenabastos	27.000	27.000	27.000		+
						Cúcuta, La Nueva Sexta	27.000	28.000	27.667		+
						Ibagué, Plaza La 21	28.000	29.200	28.733		-
						Manizales, Centro Galerías	21.000	21.000	21.000		=
						Medellín, Central Mayorista de Antioquia	29.500	30.000	29.775		=
						Medellín, Plaza Minorista "José María Villa"	27.000	28.200	27.675		-
						Montería, Mercado del Sur	25.000	26.000	25.750		=
						Palmira (Valle del Cauca)	32.000	32.000	32.000		+
						Pasto, El Potrerillo	22.000	24.000	23.500		=
						Pereira, La 41-Impala	28.000	28.000	28.000		=
						Popayán, Plaza de mercado del barrio Bolívar	28.000	29.000	28.667		=
						Tuluá (Valle del Cauca)	30.500	32.000	31.250		=
						Valledupar, Mercado Nuevo	29.000	29.000	29.000		=

**Cuadro 7.** Mercados mayoristas. Precios de venta de carnes (continuación)  
16 al 22 de mayo de 2026

Productos y mercados	Pesos por kilogramo				Tendencia	Productos y mercados	Pesos por kilogramo				Tendencia
	Mínimo	Máximo	Medio				Mínimo	Máximo	Medio		
<b>Carne de res, punta de anca</b>						<b>Carne de res, sobrecarriga (continuación)</b>					
Barranquilla, Barranquillita	35.000	36.000	35.333	-		Pereira, La 41-Impala	30.000	30.000	30.000	=	
Barranquilla, Granabastos	33.000	34.000	33.667	=		Popayán, Plaza de mercado del barrio Bolívar	31.000	32.000	31.667	=	
Bogotá, D.C., Carnes barrio María Paz	42.000	45.000	43.667	+		Sincelejo, Nuevo Mercado	24.000	25.000	24.500	=	
Bogotá, D.C., Frigorífico Ble Ltda.	39.000	44.000	41.667	+		Tuluá (Valle del Cauca)	32.000	34.500	33.250	-	
Bogotá, D.C., Frigorífico Guadalupe	38.000	42.000	40.000	-		Valledupar, Mercado Nuevo	29.000	29.000	29.000	=	
Bogotá, D.C., Paloquemao	38.000	44.000	40.500	+		Villavicencio, CAV	24.000	28.000	25.500	+	
Bucaramanga, Frigoríficos	74.858	77.600	76.229	=		Yopal (Casanare)	21.000	22.000	21.500	-	
Buenaventura (Valle del Cauca)	45.000	46.000	45.667	-							
Cali, Santa Elena	54.000	55.500	54.775	+		<b>Menudencias de pollo</b>					
Cartagena, Bazurto	32.000	36.000	33.597	=		Armenia, Mercar	7.000	7.200	7.133	=	
Cúcuta, Cenabastos	35.000	36.000	35.333	=		Florencia (Caquetá)	4.000	4.000	4.000	=	
Cúcuta, La Nueva Sexta	35.000	38.000	36.333	=		Ibagué, Plaza La 21	3.000	3.500	3.233	+	
Ibagué, Plaza La 21	37.000	38.000	37.667	=		Montería, Mercado del Sur	3.500	4.000	3.700	=	
Malambo (Atlántico), Carnes y carnes	50.750	50.750	50.750	+		Neiva, Surabastos	3.000	3.400	3.267	+	
Manizales, Centro Galerías	47.000	49.000	48.000	=		Pasto, El Potrerillo	2.000	2.400	2.100	+	
Medellín, Central Mayorista de Antioquia	62.000	64.500	63.125	-		Popayán, Plaza de mercado del barrio Bolívar	5.200	5.400	5.333	-	
Medellín, Plaza Minorista "José María Villa"	50.000	50.000	50.000	=		Villavicencio, CAV	2.200	3.000	2.700	=	
Montería, Mercado del Sur	38.000	39.000	38.500	=							
Palmira (Valle del Cauca)	50.000	50.000	50.000	+		<b>Muslos de pollo con rabadilla</b>					
Pasto, El Potrerillo	26.000	28.000	26.500	=		Medellín, Plaza Minorista "José María Villa"	7.500	7.800	7.625	=	
Pereira, La 41-Impala	40.000	44.000	42.000	=							
Popayán, Plaza de mercado del barrio Bolívar	48.000	48.000	48.000	=		<b>Muslos de pollo sin rabadilla</b>					
Sincelejo, Nuevo Mercado	30.000	30.000	30.000	=		Arauca (Arauca)	7.800	7.800	7.800	=	
Tuluá (Valle del Cauca)	44.000	50.000	47.000	-		Bogotá, D.C., Carnes barrio María Paz	11.000	12.000	11.333	-	
Valledupar, Mercado Nuevo	43.000	43.000	43.000	=		Bogotá, D.C., Frigorífico Ble Ltda.	13.000	15.100	14.550	+	
Villavicencio, CAV	36.000	40.000	38.250	-		Bogotá, D.C., Frigorífico Guadalupe	11.000	15.000	12.750	+	
Yopal (Casanare)	35.000	35.000	35.000	+		Bogotá, D.C., Paloquemao	13.000	14.400	13.600	++	
						Bogotá, D.C., Plaza Las Flores	7.500	9.000	8.375	-	
						Bucaramanga, Frigoríficos	9.600	11.690	10.830	-	
<b>Carne de res, sobrecarriga</b>						Medellín, Central Mayorista de Antioquia	11.000	11.300	11.125	-	
Barranquilla, Barranquillita	29.000	30.000	29.333	=		Villavicencio, CAV	11.400	13.000	12.000	=	
Barranquilla, Granabastos	29.000	30.000	29.667	=							
Bogotá, D.C., Carnes barrio María Paz	26.000	28.000	26.750	-		<b>Pechuga de pollo</b>					
Bogotá, D.C., Frigorífico Ble Ltda.	26.000	28.000	27.250	+		Arauca (Arauca)	11.000	11.000	11.000	+	
Bogotá, D.C., Frigorífico Guadalupe	26.000	32.000	28.250	+		Armenia, Mercar	17.000	17.000	17.000	+	
Bogotá, D.C., Paloquemao	28.000	30.000	29.000	-		Barranquilla, Barranquillita	12.900	13.000	12.967	+	
Bucaramanga, Frigoríficos	37.800	40.415	39.108	=		Barranquilla, Granabastos	11.200	11.300	11.250	+	
Buenaventura (Valle del Cauca)	35.000	36.000	35.333	-		Bogotá, D.C., Carnes barrio María Paz	15.600	16.000	15.867	+	
Cali, Santa Elena	34.000	35.200	34.725	+		Bogotá, D.C., Frigorífico Ble Ltda.	18.000	20.200	19.175	+	
Cartagena, Bazurto	28.000	29.000	28.597	=		Bogotá, D.C., Frigorífico Guadalupe	14.500	19.000	16.125	++	
Cúcuta, Cenabastos	27.000	28.000	27.333	+		Bogotá, D.C., Paloquemao	18.200	19.200	18.850	+	
Cúcuta, La Nueva Sexta	27.000	28.000	27.333	-		Bogotá, D.C., Plaza Las Flores	13.500	14.500	13.875	-	
Florencia (Caquetá)	23.500	24.000	23.667	+		Bucaramanga, Frigoríficos	12.000	13.804	12.701	+	
Ibagué, Plaza La 21	27.000	28.000	27.600	+		Buenaventura (Valle del Cauca)	16.000	17.000	16.333	+	
Malambo (Atlántico), Carnes y carnes	35.000	35.000	35.000	+		Cali, Galería Alameda	15.600	16.000	15.733	=	
Manizales, Centro Galerías	21.000	23.000	22.000	=		Cali, Santa Elena	16.000	16.400	16.100	-	
Medellín, Central Mayorista de Antioquia	33.000	34.200	33.700	-		Cartagena, Bazurto	12.000	13.600	12.500	+	
Medellín, Plaza Minorista "José María Villa"	32.000	33.000	32.625	+		Cúcuta, Cenabastos	13.800	15.500	14.600	-	
Montería, Mercado del Sur	25.000	26.000	25.750	=		Florencia (Caquetá)	17.000	17.500	17.167	+	
Neiva, Surabastos	24.000	25.000	24.667	=		Ibagué, Plaza La 21	13.800	14.200	14.000	-	
Palmira (Valle del Cauca)	30.000	30.000	30.000	-							
Pasto, El Potrerillo	22.000	26.000	23.500	=							

**Cuadro 7.** Mercados mayoristas. Precios de venta de carnes (continuación)  
16 al 22 de mayo de 2026

Productos y mercados	Pesos por kilogramo				Tendencia	Productos y mercados	Pesos por kilogramo				Tendencia
	Mínimo	Máximo	Medio				Mínimo	Máximo	Medio		
<b>Pechuga de pollo (continuación)</b>						<b>Pierna pernil sin rabadilla (continuación)</b>					
Manizales, Centro Galerías	17.200	17.200	17.200	=		Bogotá, D.C., Frigorífico Guadalupe	10.000	15.000	12.750	-	
Medellín, Central Mayorista de Antioquia	18.700	19.000	18.875	+		Bogotá, D.C., Paloquemao	13.000	14.400	13.475	+	
Medellín, Plaza Minorista "José María Villa"	10.600	11.000	10.800	+		Bogotá, D.C., Plaza Las Flores	9.000	10.000	9.533	+	
Montería, Mercado del Sur	13.200	14.000	13.550	=		Bucaramanga, Frigoríficos	9.560	11.100	10.087	=	
Neiva, Surabastos	14.000	14.400	14.267	+		<b>Piernas de pollo</b>					
Palmira (Valle del Cauca)	16.400	16.600	16.500	+		Armenia, Mercar	13.000	13.000	13.000	=	
Pasto, El Potrerillo	24.000	24.000	24.000	=		Bogotá, D.C., Carnes barrio María Paz	11.000	14.000	12.333	-	
Popayán, Plaza de mercado del barrio Bolívar	15.800	16.000	15.933	-		Bogotá, D.C., Frigorífico Ble Ltda.	16.100	18.000	16.800	+	
Santa Marta (Magdalena)	11.700	13.800	12.725	=		Bogotá, D.C., Frigorífico Guadalupe	12.000	15.000	13.250	-	
Sincelejo, Nuevo Mercado	14.000	14.000	14.000	-		Bogotá, D.C., Paloquemao	12.000	13.000	12.667	+	
Tuluá (Valle del Cauca)	20.000	20.500	20.250	+		Bogotá, D.C., Plaza Las Flores	8.700	10.000	9.275	-	
Valledupar, Mercado Nuevo	9.500	11.500	10.333	+		Bucaramanga, Frigoríficos	10.100	11.200	10.500	=	
Villavicencio, CAV	13.600	15.000	14.400	=		Cali, Santa Elena	10.400	11.000	10.800	-	
<b>Pierna pernil con rabadilla</b>						Cúcuta, Cenabastos	9.400	10.800	9.900	+	
Arauca (Arauca)	5.800	5.800	5.800	=		Manizales, Centro Galerías	7.600	7.600	7.600	=	
Armenia, Mercar	12.000	12.000	12.000	=		Medellín, Central Mayorista de Antioquia	5.500	5.700	5.625	-	
Barranquilla, Barranquillita	6.400	6.500	6.467	-		Medellín, Plaza Minorista "José María Villa"	7.200	7.400	7.275	=	
Barranquilla, Granabastos	6.300	6.400	6.350	+		Palmira (Valle del Cauca)	11.400	11.400	11.400	+	
Bogotá, D.C., Frigorífico Ble Ltda.	11.000	13.000	12.000	+		Popayán, Plaza de mercado del barrio Bolívar	11.400	11.600	11.533	=	
Bogotá, D.C., Frigorífico Guadalupe	10.000	15.000	13.333	n.d.		Tuluá (Valle del Cauca)	15.400	17.400	16.400	+	
Bogotá, D.C., Paloquemao	10.500	11.500	11.000	=		Valledupar, Mercado Nuevo	8.500	8.900	8.700	+	
Bogotá, D.C., Plaza Las Flores	7.500	9.000	8.275	-		Villavicencio, CAV	11.400	13.000	12.000	=	
Bucaramanga, Frigoríficos	6.526	8.000	7.457	+		<b>Pollo entero congelado sin vísceras</b>					
Buenaventura (Valle del Cauca)	9.200	9.600	9.333	-		Barranquilla, Barranquillita	8.700	8.800	8.733	-	
Cali, Galería Alameda	8.000	8.400	8.267	=		Barranquilla, Granabastos	8.800	8.900	8.850	-	
Cali, Santa Elena	9.600	10.400	10.000	+		Cali, Galería Alameda	12.000	12.400	12.133	=	
Cartagena, Bazurto	6.800	7.400	7.100	+		Cali, Santa Elena	12.000	12.400	12.100	-	
Cúcuta, Cenabastos	8.150	8.500	8.317	+		Cartagena, Bazurto	8.300	9.500	9.000	-	
Florencia (Cauquetá)	13.000	13.500	13.333	+		Medellín, Central Mayorista de Antioquia	14.500	14.800	14.663	+	
Ibagué, Plaza La 21	8.000	8.200	8.100	=		Medellín, Plaza Minorista "José María Villa"	13.800	14.500	14.075	+	
Medellín, Central Mayorista de Antioquia	11.000	11.500	11.300	-		Montería, Mercado del Sur	8.800	9.500	9.150	+	
Medellín, Plaza Minorista "José María Villa"	7.500	7.800	7.625	=		Popayán, Plaza de mercado del barrio Bolívar	11.400	11.600	11.533	-	
Montería, Mercado del Sur	6.800	7.200	6.925	+		Santa Marta (Magdalena)	8.600	9.900	9.470	=	
Neiva, Surabastos	8.400	9.000	8.667	+		Valledupar, Mercado Nuevo	8.000	8.900	8.467	-	
Palmira (Valle del Cauca)	9.400	9.400	9.400	+		<b>Pollo entero fresco sin vísceras</b>					
Pasto, El Potrerillo	10.000	10.000	10.000	=		Armenia, Mercar	15.000	15.000	15.000	=	
Santa Marta (Magdalena)	5.400	7.200	6.300	=		Bogotá, D.C., Carnes barrio María Paz	11.000	12.000	11.333	-	
Sincelejo, Nuevo Mercado	7.000	7.000	7.000	=		Bogotá, D.C., Frigorífico Ble Ltda.	13.800	15.000	14.225	+	
Tuluá (Valle del Cauca)	10.600	15.000	12.800	=		Bogotá, D.C., Frigorífico Guadalupe	9.500	14.500	12.250	+	
Valledupar, Mercado Nuevo	5.000	6.000	5.500	-		Bogotá, D.C., Paloquemao	14.000	14.500	14.250	+	
Villavicencio, CAV	9.200	10.000	9.675	=		Bogotá, D.C., Plaza Las Flores	9.200	10.000	9.800	-	
<b>Pierna pernil sin rabadilla</b>						Cúcuta, Cenabastos	10.700	11.300	11.083	+	
Bogotá, D.C., Carnes barrio María Paz	11.000	12.000	11.667	-		Ibagué, Plaza La 21	10.600	11.000	10.800	+	
Bogotá, D.C., Frigorífico Ble Ltda.	15.000	16.000	15.600	+							

**Cuadro 7.** Mercados mayoristas. Precios de venta de carnes (conclusión)  
16 al 22 de mayo de 2026

Productos y mercados	Pesos por kilogramo			Tendencia
	Mínimo	Máximo	Medio	
<b>Pollo entero fresco sin vísceras (continuación)</b>				
Palmira (Valle del Cauca)	11.400	11.400	11.400	+
Pasto, El Potrerillo	11.000	12.700	11.675	=
Sincelejo, Nuevo Mercado	9.200	10.000	9.675	-
Tuluá (Valle del Cauca)	15.000	16.100	15.550	-

Productos y mercados	Pesos por kilogramo			Tendencia
	Mínimo	Máximo	Medio	
<b>Pollo entero fresco sin vísceras (continuación)</b>				
Villavicencio, CAV	9.800	11.400	10.550	=
<b>Rabadillas de pollo</b>				
Manizales, Centro Galerías	6.500	6.500	6.500	=

**TENDENCIAS**

---	-
Variación mayor al -20 %	Variación entre 0 % y -10 %
--	=
Variación entre -10 % y -20 %	Variación igual a 0 %

+	+++
Variación entre 0 % y 10 %	Variación mayor al 20 %
++	n. d.
Variación entre 10 % y 20 %	No determinado

**Cuadro 8.** Mercados mayoristas. Precios de venta de pescados 16 al 22 de mayo de 2026

Productos y mercados	Pesos por kilogramo			
	Mínimo	Máximo	Medio	Tendencia
<b>Almejas con concha</b>				
Bogotá, D.C., Corabastos	7.000	12.000	9.250	+
Bogotá, D.C., Paloquemao	7.000	10.000	8.250	-
Bogotá, D.C., Plaza Las Flores	8.000	9.000	8.250	++
Cali, Galería Alameda	9.000	10.000	9.333	=
Cali, Santa Elena	7.000	8.500	7.833	-
Medellín, Central Mayorista de Antioquia	8.600	9.400	9.000	+
<b>Almejas sin concha</b>				
Bogotá, D.C., Corabastos	18.000	18.000	18.000	=
Bogotá, D.C., Paloquemao	16.000	19.000	17.500	-
<b>Bagre rayado en postas congelado</b>				
Armenia, Mercar	25.000	26.000	25.500	-
Bogotá, D.C., Corabastos	37.000	40.000	39.000	n.d.
Bogotá, D.C., Paloquemao	36.000	38.000	36.500	+
Medellín, Central Mayorista de Antioquia	38.000	40.000	38.667	=
Tunja, Complejo de Servicios del Sur	34.000	36.000	35.000	=
Villavicencio, CAV	34.000	36.000	35.000	=
<b>Bagre rayado entero congelado</b>				
Bogotá, D.C., Paloquemao	28.000	35.000	32.250	-
Bogotá, D.C., Plaza Las Flores	21.600	24.000	23.200	-
Medellín, Central Mayorista de Antioquia	30.000	31.000	30.500	-
Medellín, Plaza Minorista "José María Villa"	31.000	32.000	31.375	+
Palmira (Valle del Cauca)	24.000	25.000	24.500	+
Pereira, Mercasa	52.000	53.000	52.500	=
Popayán, Plaza de mercado del barrio Bolívar	27.000	28.000	27.667	+
Santa Marta (Magdalena)	32.000	32.000	32.000	=
<b>Bagre rayado entero fresco</b>				
Bogotá, D.C., Paloquemao	34.000	36.000	35.000	-
Bucaramanga, Centroabastos	24.800	25.200	25.000	+
Florencia (Caquetá)	35.000	35.000	35.000	-
Ibagué, Plaza La 21	28.000	28.800	28.267	=
Neiva, Surabastos	32.000	36.000	34.000	+
<b>Basa, entero congelado importado</b>				
Barranquilla, Barranquillita	11.000	11.200	11.067	-
Bogotá, D.C., Corabastos	8.800	12.000	10.100	-
Bogotá, D.C., Paloquemao	11.000	13.000	12.000	-
Bogotá, D.C., Plaza Las Flores	8.500	9.000	8.875	+
Bucaramanga, Centroabastos	9.200	9.400	9.275	=
Cali, Galería Alameda	12.000	13.500	12.833	+
Cali, Santa Elena	10.500	11.500	11.000	+
Cartagena, Bazurto	8.700	9.800	9.200	-
Cúcuta, La Nueva Sexta	11.000	12.000	11.500	+
Medellín, Central Mayorista de Antioquia	10.000	11.500	10.750	+
Palmira (Valle del Cauca)	10.000	10.000	10.000	+
Popayán, Plaza de mercado del barrio Bolívar	12.500	12.600	12.533	+
Tunja, Complejo de Servicios del Sur	20.000	20.000	20.000	+
Villavicencio, CAV	10.600	12.000	11.300	=
<b>Basa, filete congelado importado</b>				
Bogotá, D.C., Corabastos	13.000	15.000	13.625	-
Bogotá, D.C., Paloquemao	15.000	16.000	15.333	+
Bogotá, D.C., Plaza Las Flores	11.000	13.000	11.875	-
Buenaventura (Valle del Cauca)	13.000	14.000	13.333	+
Cali, Galería Alameda	15.000	16.000	15.667	+
Cali, Santa Elena	13.000	13.500	13.167	-
Medellín, Central Mayorista de Antioquia	12.600	14.500	13.225	-
Palmira (Valle del Cauca)	12.500	12.500	12.500	+
<b>Blanquillo entero fresco</b>				
Montería, Mercado del Sur	13.000	14.000	13.500	-
Valledupar, Mercado Nuevo	18.500	20.000	19.167	-
<b>Bocachico criollo fresco</b>				
Montería, Mercado del Sur	20.000	21.000	20.500	-
Santa Marta (Magdalena)	22.000	24.000	23.000	=
Valledupar, Mercado Nuevo	29.000	30.000	29.333	-
Villavicencio, CAV	24.000	28.000	26.000	=
<b>Bocachico importado congelado</b>				
Armenia, Mercar	19.600	20.000	19.800	=
Barranquilla, Barranquillita	15.000	16.000	15.667	-
Cali, Galería Alameda	18.000	20.000	19.000	-
Cali, Santa Elena	16.000	18.000	17.000	=
Cartagena, Bazurto	15.000	15.000	15.000	=
Cúcuta, La Nueva Sexta	17.000	20.000	18.000	+
Manizales, Centro Galerías	16.000	16.000	16.000	=
Medellín, Central Mayorista de Antioquia	18.000	19.600	18.800	-
Montería, Mercado del Sur	16.000	17.000	16.375	+
Palmira (Valle del Cauca)	15.000	15.500	15.125	-
Pereira, Mercasa	15.500	16.000	15.750	=
Popayán, Plaza de mercado del barrio Bolívar	17.000	17.200	17.067	=
Santa Marta (Magdalena)	17.500	24.000	20.375	+
Sincelejo, Nuevo Mercado	14.500	15.000	14.750	=
Tuluá (Valle del Cauca)	18.800	18.900	18.850	-
Valledupar, Mercado Nuevo	19.000	19.250	19.125	-
<b>Cachama de cultivo fresca</b>				
Arauca (Arauca)	15.000	16.000	15.500	-
Bogotá, D.C., Paloquemao	12.000	15.000	13.250	-
Bogotá, D.C., Plaza Las Flores	10.000	10.000	10.000	-
Bucaramanga, Centroabastos	9.600	10.000	9.708	-
Cúcuta, La Nueva Sexta	10.000	11.000	10.333	-
Florencia (Caquetá)	14.000	14.500	14.167	+
Ibagué, Plaza La 21	10.000	10.000	10.000	-
Medellín, Central Mayorista de Antioquia	16.200	17.800	17.050	-
Montería, Mercado del Sur	9.000	9.500	9.175	=
Neiva, Surabastos	12.000	12.400	12.133	+
Villavicencio, CAV	11.500	13.500	12.500	-
Yopal (Casanare)	11.000	11.000	11.000	=

**Cuadro 8.** Mercados mayoristas. Precios de venta de pescados (continuación)  
16 al 22 de mayo de 2026

Productos y mercados	Pesos por kilogramo				Tendencia	Productos y mercados	Pesos por kilogramo				Tendencia
	Mínimo	Máximo	Medio				Mínimo	Máximo	Medio		
<b>Calamar anillos</b>						<b>Langostino 16-20 (continuación)</b>					
Bogotá, D.C., Corabastos	30.000	38.000	34.000	-		Buenaventura (Valle del Cauca)	62.000	63.000	62.333	+	
Bogotá, D.C., Paloquemao	30.000	40.000	35.250	+		Cali, Santa Elena	58.000	60.000	59.333	-	
Bogotá, D.C., Plaza Las Flores	30.000	31.000	30.333	+		Medellín, Central Mayorista de Antioquia	64.000	65.800	64.775	-	
Buenaventura (Valle del Cauca)	34.000	36.000	35.000	+		<b>Merluza, filete importado</b>					
Cali, Galería Alameda	28.000	30.000	28.667	-		Armenia, Mercar	16.000	17.400	16.700	=	
Cali, Santa Elena	29.000	32.000	30.333	+		Cali, Santa Elena	18.000	19.000	18.333	=	
Medellín, Central Mayorista de Antioquia	41.600	43.000	42.300	+		Medellín, Central Mayorista de Antioquia	22.000	22.800	22.500	-	
Medellín, Plaza Minorista "José María Villa"	35.800	37.000	36.400	+		<b>Merluza, filete nacional</b>					
Tuluá (Valle del Cauca)	28.000	29.600	28.800	+++		Bogotá, D.C., Corabastos	60.000	62.000	60.667	n.d.	
<b>Calamar blanco entero</b>						Bogotá, D.C., Paloquemao	64.000	70.000	67.333	+	
Bogotá, D.C., Corabastos	17.000	24.000	19.500	-		Cali, Galería Alameda	58.000	60.000	59.333	+	
Bogotá, D.C., Paloquemao	14.000	20.000	15.750	-		<b>Mojarra lora entera congelada</b>					
Bogotá, D.C., Plaza Las Flores	15.000	18.000	17.000	+		Armenia, Mercar	18.000	19.000	18.500	=	
Buenaventura (Valle del Cauca)	14.000	15.000	14.333	-		Barranquilla, Barranquillita	15.800	16.000	15.933	-	
Cali, Galería Alameda	20.000	22.000	20.667	+		Santa Marta (Magdalena)	16.000	18.000	17.000	=	
Cali, Santa Elena	15.000	17.000	16.000	-		<b>Mojarra lora entera fresca</b>					
Palmira (Valle del Cauca)	18.000	18.000	18.000	+		Barranquilla, Barranquillita	13.000	14.000	13.667	-	
Tuluá (Valle del Cauca)	19.800	20.000	19.900	-		Cartagena, Bazurto	11.000	11.500	11.250	-	
<b>Camarón tigre precocido seco</b>						Montería, Mercado del Sur	11.000	12.000	11.250	=	
Bogotá, D.C., Corabastos	38.000	46.000	41.000	n.d.		Sincelejo, Nuevo Mercado	11.000	12.000	11.500	+	
Bogotá, D.C., Paloquemao	36.000	44.000	39.000	-		Valledupar, Mercado Nuevo	13.000	14.000	13.667	++	
Bogotá, D.C., Plaza Las Flores	30.000	35.000	32.250	-		<b>Nicuro fresco</b>					
Cali, Galería Alameda	32.000	35.000	33.333	-		Bogotá, D.C., Plaza Las Flores	12.800	13.600	13.200	+	
Cali, Santa Elena	32.000	33.000	32.333	+		Tunja, Complejo de Servicios del Sur	20.000	20.000	20.000	+	
Medellín, Central Mayorista de Antioquia	37.000	38.200	37.700	+		<b>Palmitos de mar</b>					
Popayán, Plaza de mercado del barrio Bolívar	32.000	33.000	32.333	=		Bogotá, D.C., Corabastos	14.317	14.978	14.482	-	
Tuluá (Valle del Cauca)	32.000	36.000	34.000	-		Bogotá, D.C., Paloquemao	15.419	17.621	16.244	+	
<b>Camarón titi precocido seco</b>						Bogotá, D.C., Plaza Las Flores	13.216	15.419	14.317	+	
Armenia, Mercar	18.000	19.000	18.500	=		Medellín, Central Mayorista de Antioquia	16.740	17.401	17.181	++	
Bogotá, D.C., Paloquemao	32.000	34.000	32.500	n.d.		<b>Pargo rojo entera congelado</b>					
Pereira, Mercasa	27.000	27.500	27.250	=		Bogotá, D.C., Corabastos	49.800	52.000	50.600	-	
Popayán, Plaza de mercado del barrio Bolívar	27.800	28.000	27.933	+		Bogotá, D.C., Paloquemao	50.000	55.000	51.250	-	
Santa Marta (Magdalena)	45.000	50.000	47.000	-		Cali, Galería Alameda	34.000	37.000	35.333	-	
<b>Cazuela de mariscos (paquete)</b>						Cali, Santa Elena	33.000	34.000	33.667	-	
Bogotá, D.C., Corabastos	18.000	23.000	19.750	-		Medellín, Central Mayorista de Antioquia	51.000	53.000	51.750	-	
Bogotá, D.C., Paloquemao	19.000	20.000	19.750	-		Palmira (Valle del Cauca)	30.000	30.000	30.000	-	
Bogotá, D.C., Plaza Las Flores	12.000	16.000	13.750	-		Pereira, Mercasa	48.500	50.000	49.250	=	
Medellín, Central Mayorista de Antioquia	23.500	25.000	24.375	+		Tuluá (Valle del Cauca)	39.200	40.000	39.600	-	
<b>Corvina, filete congelado nacional</b>						<b>Pargo rojo platero</b>					
Buenaventura (Valle del Cauca)	63.000	65.000	64.333	+		Buenaventura (Valle del Cauca)	40.000	42.000	41.000	+	
Cali, Galería Alameda	62.000	67.000	64.667	+		Popayán, Plaza de mercado del barrio Bolívar	33.000	35.000	34.333	+	
<b>Langostino U12</b>						Santa Marta (Magdalena)	50.000	60.000	55.333	=	
Cali, Galería Alameda	70.000	75.000	71.667	-		<b>Langostino 16-20</b>					
<b>Langostino 16-20</b>						Bogotá, D.C., Corabastos	62.000	65.000	63.667	-	
Bogotá, D.C., Corabastos	62.000	65.000	63.667	-		Bogotá, D.C., Paloquemao	68.000	70.000	69.333	+	
Bogotá, D.C., Paloquemao	68.000	70.000	69.333	+							

**Cuadro 8.** Mercados mayoristas. Precios de venta de pescados (continuación)  
16 al 22 de mayo de 2026

Productos y mercados	Pesos por kilogramo				Tendencia	Productos y mercados	Pesos por kilogramo				Tendencia
	Mínimo	Máximo	Medio				Mínimo	Máximo	Medio		
<b>Pescado cabezas</b>						<b>Tilapia, filete congelado (continuación)</b>					
Armenia, Mercar	10.000	10.000	10.000	=		Palmira (Valle del Cauca)	17.000	17.000	17.000	-	
Cali, Galería Alameda	12.000	12.000	12.000	-		Popayán, Plaza de mercado del barrio Bolívar	21.000	21.600	21.267	+	
Cali, Santa Elena	11.000	11.000	11.000	-		Tuluá (Valle del Cauca)	17.900	19.200	18.533	+	
Palmira (Valle del Cauca)	10.000	10.000	10.000	+		<b>Tilapia, lomitos</b>					
Pereira, Mercasa	5.000	5.500	5.250	=		Medellín, Central Mayorista de Antioquia	20.000	22.000	21.000	=	
Popayán, Plaza de mercado del barrio Bolívar	9.800	10.000	9.933	+		<b>Tilapia roja entera congelada</b>					
<b>Róbalo, filete congelado</b>						Barranquilla, Barranquillita	16.000	17.000	16.667	-	
Bogotá, D.C., Corabastos	58.000	62.000	60.000	n.d.		Bogotá, D.C., Corabastos	17.000	18.500	17.833	+	
Medellín, Central Mayorista de Antioquia	68.000	70.000	69.250	+		Buenaventura (Valle del Cauca)	13.700	15.000	14.233	+	
Medellín, Plaza Minorista "José María Villa"	57.000	60.000	58.250	+		Cali, Galería Alameda	18.000	19.000	18.667	+	
<b>Salmón, filete congelado</b>						Cali, Santa Elena	17.000	18.000	17.667	-	
Armenia, Mercar	57.400	60.000	58.700	n.d.		Medellín, Central Mayorista de Antioquia	18.000	19.800	18.875	-	
Bogotá, D.C., Corabastos	58.000	64.000	61.000	+		Medellín, Plaza Minorista "José María Villa"	16.800	17.500	17.200	+	
Bogotá, D.C., Paloquemao	58.000	60.000	59.500	+		Palmira (Valle del Cauca)	16.000	17.000	16.250	-	
Bogotá, D.C., Plaza Las Flores	50.000	54.000	51.500	+		Pasto, El Potrerillo	17.000	19.000	18.000	-	
Cali, Galería Alameda	55.000	60.000	58.333	-		Pereira, Mercasa	18.000	18.500	18.250	=	
Cali, Santa Elena	48.000	49.000	48.333	-		Popayán, Plaza de mercado del barrio Bolívar	18.800	19.000	18.933	+	
Medellín, Central Mayorista de Antioquia	58.000	60.000	58.750	+		Santa Marta (Magdalena)	18.000	22.000	20.000	=	
Medellín, Plaza Minorista "José María Villa"	58.500	60.000	59.375	+		Tuluá (Valle del Cauca)	16.900	19.900	18.233	-	
Palmira (Valle del Cauca)	53.000	55.000	54.000	+		<b>Tilapia roja entera fresca</b>					
Popayán, Plaza de mercado del barrio Bolívar	50.000	52.000	50.667	=		Arauca (Arauca)	18.000	18.000	18.000	-	
<b>Sierra entera congelada</b>						Barranquilla, Barranquillita	15.500	16.000	15.833	-	
Armenia, Mercar	24.000	26.000	25.000	=		Bogotá, D.C., Paloquemao	16.000	18.000	16.500	-	
Bogotá, D.C., Corabastos	23.000	27.000	25.200	-		Bogotá, D.C., Plaza Las Flores	12.000	12.400	12.100	=	
Bogotá, D.C., Paloquemao	20.000	25.000	22.750	n.d.		Bucaramanga, Centroabastos	12.000	13.200	12.708	-	
Buenaventura (Valle del Cauca)	20.000	22.000	21.333	+		Cartagena, Bazurto	14.000	14.500	14.250	+	
Cali, Galería Alameda	24.000	27.000	25.333	-		Cúcuta, La Nueva Sexta	15.000	16.000	15.333	-	
Cali, Santa Elena	20.000	22.000	21.000	-		Florencia (Cauquetá)	20.000	20.000	20.000	+	
Cartagena, Bazurto	20.000	23.000	21.333	+		Ibagué, Plaza La 21	16.000	16.000	16.000	=	
Medellín, Central Mayorista de Antioquia	24.000	26.000	25.333	-		Montería, Mercado del Sur	14.000	14.000	14.000	-	
Medellín, Plaza Minorista "José María Villa"	25.000	26.200	25.675	+		Neiva, Surabastos	13.000	14.000	13.667	+	
Palmira (Valle del Cauca)	23.000	24.000	23.500	+		Sincelejo, Nuevo Mercado	13.000	14.000	13.500	=	
Pereira, Mercasa	22.000	24.000	23.000	=		Tunja, Complejo de Servicios del Sur	18.000	18.000	18.000	=	
Santa Marta (Magdalena)	23.000	26.000	24.667	=		Valledupar, Mercado Nuevo	15.000	16.000	15.333	-	
Tuluá (Valle del Cauca)	35.000	36.000	35.500	-		Villavicencio, CAV	14.500	16.000	15.167	+	
<b>Tilapia, filete congelado</b>						Yopal (Casanare)	14.000	14.000	14.000	=	
Bogotá, D.C., Corabastos	15.000	17.000	16.167	-		<b>Toyo blanco, filete congelado</b>					
Bogotá, D.C., Paloquemao	18.000	20.000	19.000	+		Popayán, Plaza de mercado del barrio Bolívar	15.400	16.000	15.800	-	
Bogotá, D.C., Plaza Las Flores	15.000	16.000	15.500	-		<b>Trucha en corte mariposa</b>					
Cali, Galería Alameda	20.000	22.000	21.333	+		Armenia, Mercar	17.000	18.000	17.500	=	
Cali, Santa Elena	18.000	20.000	19.000	=		Bogotá, D.C., Corabastos	24.000	27.000	25.250	-	
Medellín, Central Mayorista de Antioquia	21.600	22.400	21.975	+							
Medellín, Plaza Minorista "José María Villa"	20.000	22.000	21.375	+							

**Cuadro 8.** Mercados mayoristas. Precios de venta de pescados (conclusión)  
16 al 22 de mayo de 2026

Productos y mercados	Pesos por kilogramo			Tendencia
	Mínimo	Máximo	Medio	
<b>Trucha en corte mariposa (continuación)</b>				
Bogotá, D.C., Paloquemao	24.000	25.000	24.500	+
Bogotá, D.C., Plaza Las Flores	21.000	22.000	21.750	+
Cali, Galería Alameda	25.000	26.000	25.667	+
Cali, Santa Elena	24.000	25.000	24.500	=
Manizales, Centro Galerías	25.000	25.000	25.000	=
Medellín, Central Mayorista de Antioquia	26.000	28.000	27.100	-
Palmira (Valle del Cauca)	23.000	23.000	23.000	-

**TENDENCIAS**

---	-
Variación mayor al -20 %	Variación entre 0 % y -10 %
--	=
Variación entre -10 % y -20 %	Variación igual a 0 %

Productos y mercados	Pesos por kilogramo			Tendencia
	Mínimo	Máximo	Medio	
<b>Trucha en corte mariposa (continuación)</b>				
Pereira, Mercasa	25.000	25.500	25.250	=
Popayán, Plaza de mercado del barrio Bolívar	23.000	24.000	23.667	=
Tuluá (Valle del Cauca)	21.000	24.000	22.760	-
<b>Trucha entera fresca</b>				
Pasto, El Potrerillo	22.000	23.000	22.667	=

+	+++
Variación entre 0 % y 10 %	Variación mayor al 20 %
++	n. d.
Variación entre 10 % y 20 %	No determinado

**Cuadro 9.** Mercados mayoristas. Precios de venta de productos procesados  
16 al 22 de mayo de 2026

Productos y mercados	Pesos por kilogramo				Tendencia	Productos y mercados	Pesos por kilogramo				Tendencia
	Mínimo	Máximo	Medio				Mínimo	Máximo	Medio		
<b>Aceite de palma</b>						<b>Arveja enlatada (continuación)</b>					
Armenia, Mercar	9.892	10.000	9.946	-		Pereira, Mercasa	13.321	13.810	13.565	=	
Cúcuta, Cenabastos	6.333	7.000	6.667	-		Santa Marta (Magdalena)	14.068	14.643	14.444	=	
Medellín, Central Mayorista de Antioquia	8.565	8.704	8.644	=		Valledupar, Mercado Nuevo	11.458	12.361	12.014	=	
Montería, Mercado del Sur	6.019	6.481	6.273	=		<b>Avena en hojuelas</b>					
Sincelejo, Nuevo Mercado	7.083	7.130	7.114	=		Armenia, Mercar	10.000	10.088	10.044	=	
<b>Aceite girasol</b>						Barranquilla, Barranquillita	8.854	8.977	8.920	-	
Barranquilla, Barranquillita	19.370	19.454	19.414	=		Barranquilla, Granabastos	9.029	9.100	9.079	+	
Barranquilla, Granabastos	19.611	19.764	19.706	+		Bogotá, D.C., Corabastos	9.938	10.288	10.108	+	
Bogotá, D.C., Paloquemao	22.222	24.444	23.611	++		Bogotá, D.C., Paloquemao	9.167	10.417	9.792	+	
Bogotá, D.C., Plaza España	15.278	17.222	16.019	n.d.		Bogotá, D.C., Plaza España	9.285	10.679	10.053	+	
Cartagena, Bazurto	12.500	12.963	12.639	=		Bucaramanga, Centroabastos	8.488	9.156	8.916	-	
Medellín, Central Mayorista de Antioquia	20.417	21.000	20.641	+		Bucaramanga, Mercados del centro	7.819	8.745	8.282	=	
Montería, Mercado del Sur	15.000	15.185	15.046	-		Cali, La Floresta	11.075	11.579	11.411	=	
Neiva, Surabastos	21.111	22.222	21.852	+		Cali, Santa Elena	9.978	10.526	10.161	+	
Santa Marta (Magdalena)	12.778	14.222	13.404	=		Cali, Siloé	11.075	11.513	11.367	-	
Sincelejo, Nuevo Mercado	11.417	11.667	11.514	=		Cartago (Valle del Cauca)	9.430	10.219	9.825	-	
Valledupar, Mercado Nuevo	12.778	12.963	12.840	=		Cúcuta, Cenabastos	8.539	8.642	8.591	=	
<b>Aceite soya</b>						Cúcuta, La Nueva Sexta	8.333	8.642	8.532	+	
Bogotá, D.C., Corabastos	7.917	8.083	7.981	+		Ibagué, Plaza La 21	9.722	11.019	10.494	+	
Bogotá, D.C., Paloquemao	8.000	10.000	9.250	+		Medellín, Central Mayorista de Antioquia	9.123	9.529	9.261	=	
Bogotá, D.C., Plaza Las Flores	7.500	7.667	7.608	+		Medellín, Plaza Minorista "José María Villa"	9.101	9.309	9.194	-	
Medellín, Central Mayorista de Antioquia	11.931	12.157	12.054	+		Neiva, Surabastos	10.556	11.111	10.926	=	
Neiva, Surabastos	11.556	12.778	12.167	+		Palmira (Valle del Cauca)	9.320	9.868	9.457	+	
<b>Aceite vegetal mezcla</b>						Pamplona (Norte de Santander)	8.642	8.745	8.693	=	
Armenia, Mercar	10.083	10.185	10.134	-		Popayán, Plaza de mercado del barrio Bolívar	12.500	12.731	12.654	=	
Barranquilla, Barranquillita	10.074	10.130	10.102	-		Santa Marta (Magdalena)	9.043	9.362	9.164	+	
Barranquilla, Granabastos	9.722	9.917	9.858	+		Tuluá (Valle del Cauca)	9.485	9.539	9.512	+	
Bogotá, D.C., Paloquemao	8.000	9.000	8.625	n.d.		Valledupar, Mercado Nuevo	9.649	9.759	9.686	=	
Buenaventura (Valle del Cauca)	9.907	11.000	10.386	+		Villavicencio, CAV	9.529	10.305	9.890	-	
Cali, La Floresta	12.000	12.778	12.380	=		<b>Avena molida</b>					
Cali, Santa Elena	10.926	12.000	11.355	=		Barranquilla, Barranquillita	12.448	12.531	12.486	+	
Cali, Siloé	12.000	13.333	12.741	=		Barranquilla, Granabastos	12.490	12.620	12.582	+	
Cartagena, Bazurto	9.722	10.000	9.815	=		Bogotá, D.C., Corabastos	10.700	11.029	10.859	+	
Cartago (Valle del Cauca)	8.009	9.980	8.787	-		Bogotá, D.C., Paloquemao	10.000	14.167	11.458	-	
Florencia (Cauquetá)	6.417	7.333	6.868	+		Bogotá, D.C., Plaza España	9.733	10.700	10.291	+	
Ibagué, Plaza La 21	6.704	7.292	6.924	-		Cali, La Floresta	12.500	13.021	12.674	=	
Manizales, Centro Galerías	9.500	10.333	9.917	=		Cali, Santa Elena	12.750	13.000	12.833	+	
Medellín, Central Mayorista de Antioquia	9.278	9.556	9.428	-		Cali, Siloé	12.500	13.021	12.847	+	
Medellín, Plaza Minorista "José María Villa"	9.167	9.333	9.250	+		Ibagué, Plaza La 21	10.648	11.065	10.903	+	
Neiva, Surabastos	6.700	7.600	7.129	=		Medellín, Central Mayorista de Antioquia	11.938	12.083	12.042	+	
Palmira (Valle del Cauca)	9.833	11.000	10.458	+		Medellín, Plaza Minorista "José María Villa"	11.875	11.979	11.940	=	
Pamplona (Norte de Santander)	6.333	6.333	6.333	=		Neiva, Surabastos	11.111	11.667	11.296	=	
Pereira, Mercasa	9.792	10.000	9.896	+		Palmira (Valle del Cauca)	12.610	13.158	12.884	+	
Popayán, Plaza de mercado del barrio Bolívar	9.000	9.417	9.233	=		Pereira, Mercasa	12.550	16.450	14.500	=	
Santa Marta (Magdalena)	9.889	10.579	10.267	=		Popayán, Plaza de mercado del barrio Bolívar	13.079	13.194	13.156	=	
Tuluá (Valle del Cauca)	10.741	11.409	11.035	-		Santa Marta (Magdalena)	11.809	12.609	12.197	-	
Valledupar, Mercado Nuevo	9.074	9.074	9.074	=		Sincelejo, Nuevo Mercado	11.542	12.188	11.909	=	
Villavicencio, CAV	11.333	12.000	11.719	=		Tuluá (Valle del Cauca)	12.323	12.448	12.385	+	
<b>Arveja enlatada</b>						Valledupar, Mercado Nuevo	11.250	11.458	11.389	=	
Medellín, Central Mayorista de Antioquia	13.903	14.663	14.199	+		Villavicencio, CAV	11.354	13.000	12.208	=	
Medellín, Plaza Minorista "José María Villa"	14.514	14.757	14.644	-							

**Cuadro 9.** Mercados mayoristas. Precios de venta de productos procesados (continuación)  
16 al 22 de mayo de 2026

Productos y mercados	Pesos por kilogramo				Tendencia	Productos y mercados	Pesos por kilogramo				Tendencia
	Mínimo	Máximo	Medio				Mínimo	Máximo	Medio		
<b>Azúcar morena</b>						<b>Azúcar sulfitada (continuación)</b>					
Arauca (Arauca)	3.720	4.100	3.910	=		Medellín, Central Mayorista de Antioquia	2.996	3.120	3.083	-	
Bogotá, D.C., Paloquemao	4.800	5.000	4.950	-		Palmira (Valle del Cauca)	3.000	3.000	3.000	=	
Bogotá, D.C., Plaza España	3.420	3.597	3.510	-		Popayán, Plaza de mercado del barrio Bolívar	3.500	3.600	3.553	=	
Bogotá, D.C., Plaza Las Flores	4.800	5.000	4.933	-		Santa Marta (Magdalena)	3.040	3.073	3.051	=	
Cali, La Floresta	3.680	3.840	3.733	-		Sincelejo, Nuevo Mercado	2.900	2.940	2.915	-	
Cali, Santa Elena	3.200	3.360	3.253	-		Tuluá (Valle del Cauca)	3.040	3.072	3.056	-	
Cali, Siloé	4.240	4.320	4.267	-		Valledupar, Mercado Nuevo	3.000	3.000	3.000	=	
Cartago (Valle del Cauca)	3.428	3.920	3.716	+		Villavicencio, CAV	3.580	3.600	3.593	=	
Ibagué, Plaza La 21	3.220	3.336	3.285	-							
Medellín, Central Mayorista de Antioquia	3.296	3.440	3.384	=		<b>Bocadillo veleño</b>					
Medellín, Plaza Minorista "José María Villa"	3.320	3.400	3.355	=		Bogotá, D.C., Corabastos	417	444	428	-	
Neiva, Surabastos	3.840	4.000	3.893	-		Bogotá, D.C., Paloquemao	444	542	490	-	
Pamplona (Norte de Santander)	3.600	3.600	3.600	=		Cúcuta, Cenabastos	361	361	361	=	
Tuluá (Valle del Cauca)	3.600	3.720	3.660	=		Cúcuta, La Nueva Sexta	350	361	354	=	
Villavicencio, CAV	3.840	4.080	3.930	=		Villavicencio, CAV	383	403	392	=	
<b>Azúcar refinada</b>						<b>Café instantáneo</b>					
Barranquilla, Barranquillita	3.980	4.080	4.020	+		Barranquilla, Barranquillita	201.225	202.059	201.699	-	
Barranquilla, Granabastos	3.880	3.928	3.911	+		Barranquilla, Granabastos	202.843	204.020	203.431	-	
Bogotá, D.C., Corabastos	3.440	3.688	3.552	+		Bogotá, D.C., Corabastos	179.412	195.588	189.314	-	
Bogotá, D.C., Paloquemao	4.500	5.000	4.800	-		Bogotá, D.C., Plaza España	168.706	193.216	186.255	-	
Bogotá, D.C., Plaza Las Flores	3.400	3.600	3.460	-		Bucaramanga, Centroabastos	197.222	202.083	199.884	-	
Bucaramanga, Centroabastos	3.668	4.350	3.979	-		Buenaventura (Valle del Cauca)	181.895	183.007	182.331	-	
Bucaramanga, Mercados del centro	3.840	3.840	3.840	-		Cali, La Floresta	250.000	260.000	253.333	-	
Cartagena, Bazurto	3.920	4.160	4.020	=		Cali, Santa Elena	196.078	200.000	198.693	-	
Cúcuta, Cenabastos	3.320	3.400	3.347	=		Cali, Siloé	270.000	270.000	270.000	+	
Ibagué, Plaza La 21	3.300	3.360	3.327	-		Cartagena, Bazurto	171.569	188.235	179.657	+	
Medellín, Central Mayorista de Antioquia	3.296	3.400	3.364	=		Cartago (Valle del Cauca)	175.833	179.167	177.667	-	
Montería, Mercado del Sur	2.960	3.080	3.010	-		Cúcuta, Cenabastos	151.389	152.778	152.315	+	
Neiva, Surabastos	3.200	3.360	3.253	+		Cúcuta, La Nueva Sexta	150.000	159.722	154.167	=	
Pamplona (Norte de Santander)	3.520	3.560	3.540	=		Florencia (Caquetá)	208.824	210.784	209.477	-	
Pereira, Mercasa	3.350	4.000	3.650	=		Medellín, Central Mayorista de Antioquia	194.641	201.176	197.108	=	
Santa Marta (Magdalena)	3.360	3.480	3.427	=		Medellín, Plaza Minorista "José María Villa"	194.118	196.078	195.098	+	
Valledupar, Mercado Nuevo	3.440	3.480	3.453	=		Neiva, Surabastos	152.941	158.824	155.882	=	
Villavicencio, CAV	3.760	4.080	3.860	-		Palmira (Valle del Cauca)	202.614	202.614	202.614	-	
<b>Azúcar sulfitada</b>						Pamplona (Norte de Santander)	173.333	176.471	174.902	+	
Armenia, Mercar	2.916	2.960	2.938	=		Pereira, Mercasa	233.800	247.000	241.600	=	
Barranquilla, Barranquillita	3.000	3.040	3.013	=		Popayán, Plaza de mercado del barrio Bolívar	161.520	164.020	162.794	+	
Barranquilla, Granabastos	2.970	3.000	2.986	-		Santa Marta (Magdalena)	200.000	209.314	204.248	=	
Bogotá, D.C., Corabastos	2.960	3.190	3.069	+		Sincelejo, Nuevo Mercado	174.216	178.922	176.765	-	
Bogotá, D.C., Paloquemao	4.300	4.800	4.525	-		Tuluá (Valle del Cauca)	205.229	205.882	205.556	+	
Bogotá, D.C., Plaza España	3.260	3.340	3.299	-		Valledupar, Mercado Nuevo	182.353	192.647	189.216	+	
Bucaramanga, Centroabastos	3.180	3.200	3.187	-							
Buenaventura (Valle del Cauca)	3.460	3.520	3.493	-		<b>Café molido</b>					
Cali, La Floresta	3.140	3.200	3.167	-		Armenia, Mercar	52.706	55.059	53.882	=	
Cali, Santa Elena	3.100	3.120	3.107	=		Barranquilla, Barranquillita	53.817	54.167	53.986	-	
Cali, Siloé	3.300	3.400	3.333	+		Barranquilla, Granabastos	53.329	53.647	53.524	+	
Cartagena, Bazurto	2.900	2.960	2.925	=		Bogotá, D.C., Corabastos	49.833	53.000	50.875	+	
Cartago (Valle del Cauca)	3.300	3.340	3.313	-		Bogotá, D.C., Paloquemao	56.471	61.176	59.118	-	
Ibagué, Plaza La 21	3.000	3.120	3.053	-		Bogotá, D.C., Plaza España	49.940	52.333	51.110	-	
Manizales, Centro Galerías	3.380	3.420	3.400	=							

**Cuadro 9.** Mercados mayoristas. Precios de venta de productos procesados (continuación)  
16 al 22 de mayo de 2026

Productos y mercados	Pesos por kilogramo				Tendencia	Productos y mercados	Pesos por kilogramo				Tendencia
	Mínimo	Máximo	Medio				Mínimo	Máximo	Medio		
<b>Café molido (continuación)</b>						<b>Chocolate dulce (continuación)</b>					
Bogotá, D.C., Plaza Las Flores	58.824	64.471	61.882		+	Florencia (Cauquetá)	31.667	32.083	31.944		-
Cali, La Floresta	50.000	50.800	50.267		+	Ibagué, Plaza La 21	28.400	30.000	29.300		+
Cali, Santa Elena	47.600	48.400	48.133		+	Montería, Mercado del Sur	35.000	38.000	36.500		+
Cali, Siloé	50.000	50.800	50.533		+	Neiva, Surabastos	30.208	32.292	31.250		-
Cartagena, Bazurto	51.922	52.549	52.275		=	Pamplona (Norte de Santander)	32.130	32.315	32.222		=
Cartago (Valle del Cauca)	49.360	53.000	51.787		-	Santa Marta (Magdalena)	33.758	35.556	34.475		=
Cúcuta, Cenabastos	52.000	54.333	53.528		=	Sincelejo, Nuevo Mercado	34.500	36.100	34.900		+
Florencia (Cauquetá)	66.471	66.667	66.536		-	Valledupar, Mercado Nuevo	30.000	30.500	30.300		=
Ibagué, Plaza La 21	43.600	45.600	44.500		+	Villavicencio, CAV	31.111	34.463	33.176		-
Manizales, Centro Galerías	77.500	82.500	80.000		=	<b>Chocolate instantáneo</b>					
Montería, Mercado del Sur	42.000	44.000	43.500		=	Bogotá, D.C., Plaza España	26.333	29.533	27.650		-
Neiva, Surabastos	58.750	60.000	59.583		=	Bogotá, D.C., Plaza Las Flores	40.000	42.500	41.625		-
Palmira (Valle del Cauca)	48.000	49.600	48.800		-	Buenaventura (Valle del Cauca)	42.444	42.778	42.630		+
Pereira, Mercasa	55.530	56.330	55.930		=	Cali, Santa Elena	42.778	43.333	43.148		+
Popayán, Plaza de mercado del barrio Bolívar	41.232	41.496	41.357		+	Cartago (Valle del Cauca)	41.667	43.667	42.667		+
Santa Marta (Magdalena)	53.000	57.200	55.624		=	Medellín, Central Mayorista de Antioquia	51.432	52.558	52.113		=
Sincelejo, Nuevo Mercado	59.659	61.837	60.677		=	Tuluá (Valle del Cauca)	41.556	41.733	41.644		+
Tuluá (Valle del Cauca)	49.600	50.000	49.800		+	Villavicencio, CAV	37.500	41.000	39.167		=
Valledupar, Mercado Nuevo	50.000	50.000	50.000		-	<b>Color (bolsita)</b>					
Villavicencio, CAV	53.000	54.400	53.685		=	Barranquilla, Barranquillita	19.141	19.583	19.392		+
<b>Chocolate amargo</b>						Bogotá, D.C., Corabastos	21.818	27.273	25.455		+
Armenia, Mercar	41.667	45.000	43.333		=	Bogotá, D.C., Paloquemao	27.273	36.364	29.545		-
Bogotá, D.C., Corabastos	73.661	76.786	75.112		+	Bogotá, D.C., Plaza España	21.818	23.636	22.273		-
Bogotá, D.C., Paloquemao	75.000	81.250	79.018		+	Bogotá, D.C., Plaza Las Flores	25.455	27.273	26.818		-
Bogotá, D.C., Plaza España	73.661	80.357	76.451		-	Cúcuta, Cenabastos	18.939	20.455	19.697		=
Bogotá, D.C., Plaza Las Flores	76.339	80.357	78.237		+	Cúcuta, La Nueva Sexta	18.939	20.455	19.697		-
Buenaventura (Valle del Cauca)	79.464	79.554	79.509		+	Ibagué, Plaza La 21	24.000	26.000	25.400		+
Cali, La Floresta	76.786	78.125	77.381		+	Medellín, Central Mayorista de Antioquia	19.524	21.310	20.313		=
Cali, Santa Elena	73.661	75.893	74.851		-	Medellín, Plaza Minorista "José María Villa"	20.000	20.714	20.298		+
Cali, Siloé	77.232	78.125	77.530		+	Montería, Mercado del Sur	22.667	24.000	23.667		=
Cartago (Valle del Cauca)	75.446	76.563	76.190		=	Neiva, Surabastos	21.818	26.000	23.986		+
Ibagué, Plaza La 21	62.000	65.200	63.750		-	Pamplona (Norte de Santander)	21.818	23.636	22.727		=
Manizales, Centro Galerías	88.000	92.000	90.000		=	Pereira, Mercasa	29.500	30.917	30.208		=
Medellín, Central Mayorista de Antioquia	71.219	72.656	72.042		=	Sincelejo, Nuevo Mercado	19.792	20.729	20.286		-
Medellín, Plaza Minorista "José María Villa"	71.875	72.396	72.201		+	<b>Fécula de maíz</b>					
Palmira (Valle del Cauca)	73.661	73.661	73.661		+	Barranquilla, Barranquillita	39.514	39.694	39.593		-
Tuluá (Valle del Cauca)	74.107	78.125	76.116		+	Barranquilla, Granabastos	38.750	39.167	38.952		-
<b>Chocolate dulce</b>						Bogotá, D.C., Corabastos	31.250	32.895	32.026		-
Barranquilla, Barranquillita	31.250	31.480	31.360		+	Bucaramanga, Centroabastos	34.158	35.526	34.842		=
Barranquilla, Granabastos	34.000	35.000	34.578		+	Bucaramanga, Mercados del centro	30.921	32.763	31.842		=
Bogotá, D.C., Corabastos	31.509	34.259	32.808		-	Buenaventura (Valle del Cauca)	38.611	38.889	38.796		+
Bogotá, D.C., Paloquemao	35.556	38.667	36.889		+	Cali, Santa Elena	38.889	40.000	39.259		-
Bogotá, D.C., Plaza España	33.056	33.704	33.441		+	Cartagena, Bazurto	36.667	38.889	37.778		=
Bogotá, D.C., Plaza Las Flores	30.000	31.600	30.400		-	Cartago (Valle del Cauca)	36.111	38.889	37.250		-
Bucaramanga, Centroabastos	30.921	32.542	31.554		-	Cúcuta, Cenabastos	36.806	37.917	37.407		=
Cartagena, Bazurto	34.000	35.000	34.450		=	Cúcuta, La Nueva Sexta	34.722	38.889	36.806		-
Cúcuta, Cenabastos	32.889	33.333	33.037		=	Medellín, Central Mayorista de Antioquia	31.053	31.599	31.281		-
Cúcuta, La Nueva Sexta	32.000	33.067	32.430		=	Montería, Mercado del Sur	24.444	25.556	24.722		=

**Cuadro 9.** Mercados mayoristas. Precios de venta de productos procesados (continuación)  
16 al 22 de mayo de 2026

Productos y mercados	Pesos por kilogramo				Tendencia	Productos y mercados	Pesos por kilogramo				Tendencia
	Mínimo	Máximo	Medio				Mínimo	Máximo	Medio		
<b>Fécula de maíz (continuación)</b>						<b>Galletas saladas (continuación)</b>					
Neiva, Surabastos	34.211	35.526	34.649	-		Pereira, Mercasa	19.934	21.981	20.676	=	
Popayán, Plaza de mercado del barrio Bolívar	21.454	21.711	21.625	=		Popayán, Plaza de mercado del barrio Bolívar	17.778	18.056	17.963	=	
Santa Marta (Magdalena)	38.403	40.000	39.028	=		Santa Marta (Magdalena)	17.392	20.861	18.978	=	
Sincelejo, Nuevo Mercado	22.778	24.322	23.408	=		Sincelejo, Nuevo Mercado	14.962	15.436	15.208	+	
Tuluá (Valle del Cauca)	37.500	38.472	37.986	=		Tuluá (Valle del Cauca)	17.708	17.778	17.743	=	
Villavicencio, CAV	19.444	23.056	20.764	=		Valledupar, Mercado Nuevo	14.773	14.773	14.773	=	
						Villavicencio, CAV	14.830	17.955	16.596	+	
<b>Frijol enlatado</b>						<b>Gelatina</b>					
Medellín, Central Mayorista de Antioquia	20.905	25.766	23.479	=		Barranquilla, Barranquillita	105.804	108.185	106.845	-	
Medellín, Plaza Minorista "José María Villa"	20.833	21.264	21.052	+		Barranquilla, Granabastos	109.524	111.533	110.286	+	
<b>Galletas dulces redondas con crema</b>						Bogotá, D.C., Corabastos	92.262	99.702	96.801	-	
Barranquilla, Barranquillita	24.227	24.398	24.327	-		Bogotá, D.C., Plaza España	98.512	107.589	102.716	+	
Barranquilla, Granabastos	24.378	24.553	24.461	+		Bucaramanga, Centroabastos	100.000	110.714	104.960	-	
Bogotá, D.C., Plaza España	24.598	27.510	26.155	+		Bucaramanga, Mercados del centro	100.744	107.143	103.943	=	
Bogotá, D.C., Plaza Las Flores	20.000	24.667	22.625	-		Buenaventura (Valle del Cauca)	104.911	108.631	106.895	-	
Bucaramanga, Centroabastos	27.295	28.536	27.916	=		Cali, La Floresta	54.167	54.167	54.167	-	
Cartagena, Bazurto	21.667	22.500	22.083	=		Cali, Santa Elena	51.429	54.167	53.254	=	
Cúcuta, Cenabastos	27.089	27.192	27.157	=		Cali, Siloé	54.167	54.167	54.167	=	
Cúcuta, La Nueva Sexta	20.000	22.778	21.782	=		Cartagena, Bazurto	47.619	50.000	48.750	=	
Ibagué, Plaza La 21	21.500	22.000	21.750	+		Cartago (Valle del Cauca)	110.714	121.429	114.583	+	
Pamplona (Norte de Santander)	28.950	29.156	29.053	=		Cúcuta, Cenabastos	99.702	108.631	102.679	=	
Santa Marta (Magdalena)	22.740	23.611	23.034	=		Cúcuta, La Nueva Sexta	96.726	104.167	100.446	=	
Sincelejo, Nuevo Mercado	21.389	22.333	21.668	-		Ibagué, Plaza La 21	94.196	100.893	98.103	-	
Villavicencio, CAV	30.823	33.002	31.559	=		Manizales, Centro Galerías	107.143	107.143	107.143	=	
<b>Galletas saladas</b>						Medellín, Central Mayorista de Antioquia	93.229	95.238	93.955	=	
Armenia, Mercar	11.333	11.500	11.417	-		Medellín, Plaza Minorista "José María Villa"	93.452	95.238	94.147	=	
Barranquilla, Barranquillita	17.096	17.330	17.215	-		Neiva, Surabastos	107.143	128.571	116.667	+	
Barranquilla, Granabastos	16.850	17.228	17.034	-		Palmira (Valle del Cauca)	96.726	96.726	96.726	=	
Bogotá, D.C., Corabastos	17.361	18.694	18.050	-		Pamplona (Norte de Santander)	98.214	98.214	98.214	=	
Bogotá, D.C., Plaza España	17.684	18.597	18.177	-		Pasto, El Potrerillo	41.667	43.452	42.708	=	
Bucaramanga, Centroabastos	19.299	20.500	19.711	-		Pereira, Mercasa	49.929	50.119	50.016	=	
Bucaramanga, Mercados del centro	19.444	19.444	19.444	-		Popayán, Plaza de mercado del barrio Bolívar	119.048	122.024	120.040	+	
Buenaventura (Valle del Cauca)	17.083	17.500	17.315	-		Santa Marta (Magdalena)	108.571	110.714	109.714	=	
Cali, La Floresta	19.774	20.245	20.088	=		Sincelejo, Nuevo Mercado	96.726	103.423	99.628	-	
Cali, Santa Elena	18.056	18.750	18.519	=		Tuluá (Valle del Cauca)	101.488	102.232	101.860	+	
Cali, Siloé	19.774	20.245	20.088	+		Valledupar, Mercado Nuevo	96.726	102.679	100.198	=	
Cartagena, Bazurto	15.152	15.909	15.483	=		Villavicencio, CAV	98.958	110.714	104.799	=	
Cartago (Valle del Cauca)	18.611	19.306	19.056	+		<b>Harina de trigo</b>					
Cúcuta, Cenabastos	17.917	19.167	18.472	=		Armenia, Mercar	3.965	4.159	4.062	=	
Cúcuta, La Nueva Sexta	16.667	17.803	17.361	=		Barranquilla, Barranquillita	2.086	2.110	2.098	-	
Florencia (Caquetá)	21.389	21.528	21.481	+		Barranquilla, Granabastos	2.140	2.170	2.157	-	
Ibagué, Plaza La 21	18.611	19.000	18.844	+		Bogotá, D.C., Corabastos	2.600	2.800	2.725	+	
Manizales, Centro Galerías	17.917	18.194	18.056	=		Bogotá, D.C., Paloquehao	2.980	3.120	3.035	+	
Medellín, Central Mayorista de Antioquia	16.241	17.611	16.855	=		Bogotá, D.C., Plaza España	2.632	2.742	2.674	-	
Medellín, Plaza Minorista "José María Villa"	16.062	16.440	16.239	+		Bogotá, D.C., Plaza Las Flores	4.400	4.600	4.500	-	
Montería, Mercado del Sur	15.720	16.098	15.909	-		Bucaramanga, Centroabastos	2.864	3.300	3.108	-	
Neiva, Surabastos	16.667	20.000	18.889	-		Bucaramanga, Mercados del centro	3.200	3.200	3.200	=	
Palmira (Valle del Cauca)	16.243	16.478	16.361	-		Buenaventura (Valle del Cauca)	2.296	2.400	2.339	-	
Pamplona (Norte de Santander)	21.186	21.186	21.186	=							

**Cuadro 9.** Mercados mayoristas. Precios de venta de productos procesados (continuación)  
16 al 22 de mayo de 2026

Productos y mercados	Pesos por kilogramo				Tendencia	Productos y mercados	Pesos por kilogramo				Tendencia
	Mínimo	Máximo	Medio				Mínimo	Máximo	Medio		
<b>Harina de trigo (continuación)</b>						<b>Harina precocida de maíz (continuación)</b>					
Cali, La Floresta	4.400	4.600	4.467	=		Pereira, Mercasa	4.040	4.050	4.045	=	
Cali, Santa Elena	4.000	4.000	4.000	=		Popayán, Plaza de mercado del barrio Bolívar	2.640	2.720	2.667	=	
Cali, Siloé	4.560	4.800	4.640	=		Santa Marta (Magdalena)	2.775	2.792	2.786	=	
Cartagena, Bazurto	2.400	2.440	2.410	=		Sincelejo, Nuevo Mercado	3.333	3.567	3.454	=	
Cartago (Valle del Cauca)	2.392	2.560	2.451	+		Tuluá (Valle del Cauca)	4.416	4.480	4.448	+	
Cúcuta, Cenabastos	3.000	3.300	3.150	=		Valledupar, Mercado Nuevo	2.583	2.667	2.611	=	
Cúcuta, La Nueva Sexta	3.000	3.200	3.067	=		Villavicencio, CAV	2.758	2.917	2.850	=	
Florencia (Caquetá)	3.120	3.200	3.173	+		<b>Jugo de frutas</b>					
Ibagué, Plaza La 21	2.400	2.624	2.492	+		Barranquilla, Barranquillita	9.984	10.093	10.036	+	
Manizales, Centro Galerías	2.720	2.720	2.720	=		Barranquilla, Granabastos	8.853	9.101	8.956	+	
Medellín, Central Mayorista de Antioquia	4.072	4.280	4.154	=		Cúcuta, Cenabastos	8.056	8.750	8.333	=	
Medellín, Plaza Minorista "José María Villa"	3.960	4.080	4.020	+		Santa Marta (Magdalena)	9.953	11.318	10.749	=	
Montería, Mercado del Sur	2.800	3.040	2.940	=		Sincelejo, Nuevo Mercado	7.361	7.639	7.500	+	
Neiva, Surabastos	2.640	2.800	2.715	+		Valledupar, Mercado Nuevo	7.752	9.147	8.320	=	
Palmira (Valle del Cauca)	4.000	4.000	4.000	=		<b>Jugo instantáneo (sobre)</b>					
Pamplona (Norte de Santander)	2.500	2.500	2.500	=		Armenia, Mercar	89.750	90.000	89.875	=	
Pasto, El Potrerillo	2.560	2.640	2.600	-		Barranquilla, Barranquillita	85.000	86.000	85.333	+	
Pereira, Mercasa	3.752	4.260	4.006	=		Barranquilla, Granabastos	85.500	86.500	86.000	-	
Popayán, Plaza de mercado del barrio Bolívar	2.400	2.480	2.453	-		Bogotá, D.C., Corabastos	82.500	85.000	84.125	-	
Santa Marta (Magdalena)	2.600	2.752	2.664	=		Bogotá, D.C., Paloquemao	97.500	105.000	100.000	+	
Sincelejo, Nuevo Mercado	2.200	2.704	2.430	+		Bogotá, D.C., Plaza España	85.000	89.000	86.500	-	
Tuluá (Valle del Cauca)	2.392	2.400	2.396	-		Buenaventura (Valle del Cauca)	92.500	95.000	93.500	-	
Valledupar, Mercado Nuevo	2.750	2.833	2.778	=		Cali, La Floresta	95.000	95.000	95.000	=	
Villavicencio, CAV	2.760	2.896	2.854	=		Cali, Santa Elena	90.000	95.000	93.333	=	
<b>Harina precocida de maíz</b>						Cali, Siloé	95.000	95.000	95.000	=	
Arauca (Arauca)	3.500	3.810	3.655	=		Cartagena, Bazurto	80.000	82.500	81.875	=	
Armenia, Mercar	4.663	4.750	4.706	=		Cartago (Valle del Cauca)	89.750	90.000	89.875	+	
Barranquilla, Barranquillita	2.758	2.892	2.823	+		Cúcuta, Cenabastos	66.667	70.833	68.056	=	
Barranquilla, Granabastos	2.817	2.917	2.868	+		Cúcuta, La Nueva Sexta	70.833	70.833	70.833	n.d.	
Bogotá, D.C., Corabastos	4.333	4.483	4.406	-		Ibagué, Plaza La 21	84.000	90.000	86.250	-	
Bogotá, D.C., Paloquemao	5.000	5.600	5.300	+		Medellín, Central Mayorista de Antioquia	82.000	85.000	83.938	=	
Bogotá, D.C., Plaza España	4.268	4.725	4.498	-		Medellín, Plaza Minorista "José María Villa"	82.500	85.000	84.125	-	
Bogotá, D.C., Plaza Las Flores	4.000	4.600	4.400	-		Montería, Mercado del Sur	85.000	87.500	85.625	=	
Bucaramanga, Centroabastos	3.033	3.167	3.093	-		Palmira (Valle del Cauca)	87.500	87.500	87.500	+	
Bucaramanga, Mercados del centro	3.083	3.150	3.117	=		Pasto, El Potrerillo	82.500	87.500	85.000	-	
Buenaventura (Valle del Cauca)	4.000	4.240	4.133	+		Popayán, Plaza de mercado del barrio Bolívar	87.000	89.000	88.000	+	
Cali, La Floresta	4.417	4.583	4.472	-		Santa Marta (Magdalena)	86.800	90.000	88.867	=	
Cali, Santa Elena	3.800	4.000	3.867	=		Sincelejo, Nuevo Mercado	81.500	84.500	83.125	=	
Cali, Siloé	4.167	4.333	4.222	-		Tuluá (Valle del Cauca)	86.500	86.500	86.500	-	
Cartagena, Bazurto	3.333	3.500	3.417	=		Valledupar, Mercado Nuevo	82.500	82.500	82.500	-	
Cartago (Valle del Cauca)	4.416	4.664	4.540	-		Villavicencio, CAV	84.000	90.000	87.500	=	
Cúcuta, Cenabastos	2.600	2.650	2.633	=		<b>Lomitos de atún en lata</b>					
Cúcuta, La Nueva Sexta	3.350	3.575	3.475	=		Armenia, Mercar	40.179	40.551	40.365	=	
Ibagué, Plaza La 21	2.292	2.508	2.442	+		Barranquilla, Barranquillita	41.652	41.949	41.776	-	
Manizales, Centro Galerías	4.083	4.250	4.167	=		Bogotá, D.C., Corabastos	39.286	40.625	39.887	+	
Montería, Mercado del Sur	3.333	3.667	3.521	-		Bogotá, D.C., Plaza España	38.929	40.565	39.702	+	
Neiva, Surabastos	2.500	3.000	2.806	-							
Palmira (Valle del Cauca)	4.333	4.500	4.375	+							
Pamplona (Norte de Santander)	2.700	2.800	2.750	=							
Pasto, El Potrerillo	2.720	3.040	2.880	+							

**Cuadro 9.** Mercados mayoristas. Precios de venta de productos procesados (continuación)  
16 al 22 de mayo de 2026

Productos y mercados	Pesos por kilogramo				Tendencia	Productos y mercados	Pesos por kilogramo				Tendencia
	Mínimo	Máximo	Medio				Mínimo	Máximo	Medio		
<b>Lomitos de atún en lata (continuación)</b>						<b>Margarina (continuación)</b>					
Bucaramanga, Centroabastos	40.179	42.143	40.913	=		Buenaventura (Valle del Cauca)	27.841	27.955	27.917	-	
Bucaramanga, Mercados del centro	41.429	43.155	42.292	=		Cali, La Floresta	31.000	32.000	31.667	+	
Buenaventura (Valle del Cauca)	35.807	36.458	36.155	-		Cali, Siloé	31.000	32.000	31.333	+	
Cali, La Floresta	23.284	23.284	23.284	=		Cartago (Valle del Cauca)	28.063	30.909	29.127	-	
Cali, Santa Elena	35.547	35.807	35.720	=		Cúcuta, Cenabastos	17.593	19.444	18.519	=	
Cali, Siloé	23.284	24.510	23.693	-		Cúcuta, La Nueva Sexta	11.200	12.600	11.933	=	
Cartago (Valle del Cauca)	34.681	36.471	35.703	+		Ibagué, Plaza La 21	15.020	15.660	15.340	+	
Cúcuta, Cenabastos	37.202	39.732	38.046	=		Manizales, Centro Galerías	17.900	18.100	18.000	=	
Cúcuta, La Nueva Sexta	38.690	38.839	38.740	=		Medellín, Central Mayorista de Antioquia	15.580	16.000	15.788	+	
Medellín, Central Mayorista de Antioquia	33.594	34.323	33.955	=		Medellín, Plaza Minorista "José María Villa"	15.300	15.500	15.408	-	
Medellín, Plaza Minorista "José María Villa"	32.552	32.943	32.715	+		Neiva, Surabastos	13.200	14.000	13.511	+	
Montería, Mercado del Sur	32.353	32.475	32.414	=		Palmira (Valle del Cauca)	29.000	29.500	29.250	-	
Neiva, Surabastos	42.857	42.857	42.857	=		Pamplona (Norte de Santander)	17.000	17.000	17.000	=	
Palmira (Valle del Cauca)	35.807	36.458	36.296	-		Pereira, Mercasa	24.167	25.413	24.790	=	
Pamplona (Norte de Santander)	40.179	40.179	40.179	=		Popayán, Plaza de mercado del barrio Bolívar	26.000	26.210	26.070	+	
Pereira, Mercasa	43.713	46.905	45.309	=		Santa Marta (Magdalena)	18.981	21.593	20.315	=	
Popayán, Plaza de mercado del barrio Bolívar	32.738	33.024	32.833	=		Tuluá (Valle del Cauca)	29.545	30.114	29.830	-	
Tuluá (Valle del Cauca)	34.314	35.000	34.657	+		Villavicencio, CAV	17.600	18.000	17.750	=	
Villavicencio, CAV	37.143	41.860	39.840	=							
<b>Maíz enlatado</b>						<b>Mayonesa doy pack</b>					
Medellín, Central Mayorista de Antioquia	20.884	21.285	21.092	=		Armenia, Mercar	16.667	17.407	17.037	=	
Neiva, Surabastos	26.971	31.120	28.354	=		Barranquilla, Barranquillita	19.618	19.826	19.722	+	
<b>Manteca</b>						Barranquilla, Granabastos	15.792	15.972	15.875	+	
Armenia, Mercar	9.000	9.200	9.100	=		Bogotá, D.C., Corabastos	17.361	18.056	17.674	-	
Bogotá, D.C., Corabastos	7.667	8.333	8.089	+		Bogotá, D.C., Paloquemao	15.000	16.000	15.550	+	
Bogotá, D.C., Paloquemao	8.000	8.333	8.117	+		Bogotá, D.C., Plaza España	13.900	18.403	16.338	-	
Bogotá, D.C., Plaza Las Flores	7.133	7.733	7.567	-		Bogotá, D.C., Plaza Las Flores	14.000	14.800	14.425	+	
Buenaventura (Valle del Cauca)	8.370	8.600	8.490	-		Bucaramanga, Centroabastos	15.692	22.807	19.261	=	
Cartago (Valle del Cauca)	9.200	10.000	9.680	+		Bucaramanga, Mercados del centro	16.267	16.667	16.467	=	
Cúcuta, Cenabastos	12.083	12.083	12.083	+		Buenaventura (Valle del Cauca)	20.139	30.702	25.579	+	
Florencia (Caquetá)	10.400	10.600	10.467	-		Cali, La Floresta	20.833	20.833	20.833	=	
Ibagué, Plaza La 21	8.610	9.000	8.805	-		Cali, Santa Elena	17.361	17.361	17.361	=	
Manizales, Centro Galerías	12.000	12.200	12.100	=		Cali, Siloé	20.833	20.833	20.833	=	
Neiva, Surabastos	9.000	10.000	9.600	-		Cartagena, Bazurto	18.056	19.097	18.490	=	
Palmira (Valle del Cauca)	14.500	14.500	14.500	-		Cartago (Valle del Cauca)	18.264	19.167	18.588	-	
Pamplona (Norte de Santander)	12.083	12.083	12.083	+		Cúcuta, Cenabastos	26.875	27.083	26.979	=	
Popayán, Plaza de mercado del barrio Bolívar	8.160	8.340	8.233	=		Cúcuta, La Nueva Sexta	27.083	27.708	27.292	=	
Tuluá (Valle del Cauca)	10.960	11.000	10.980	-		Ibagué, Plaza La 21	17.500	20.000	18.958	+	
<b>Margarina</b>						Manizales, Centro Galerías	21.181	21.875	21.528	=	
Armenia, Mercar	15.875	16.000	15.938	-		Medellín, Central Mayorista de Antioquia	29.101	30.044	29.550	+	
Barranquilla, Barranquillita	18.426	18.796	18.611	-		Palmira (Valle del Cauca)	17.361	17.361	17.361	=	
Barranquilla, Granabastos	18.333	19.907	19.074	-		Pamplona (Norte de Santander)	16.667	16.667	16.667	+	
Bogotá, D.C., Corabastos	15.400	15.735	15.584	+		Popayán, Plaza de mercado del barrio Bolívar	21.491	30.702	25.863	=	
Bogotá, D.C., Plaza España	15.100	16.600	15.879	+		Santa Marta (Magdalena)	16.047	17.353	16.722	=	
Bogotá, D.C., Plaza Las Flores	16.800	18.000	17.250	-		Sincelejo, Nuevo Mercado	17.014	18.056	17.361	=	
Bucaramanga, Centroabastos	15.600	17.270	16.530	=		Tuluá (Valle del Cauca)	19.549	30.263	24.944	+	
Bucaramanga, Mercados del centro	16.200	16.800	16.500	=		Valledupar, Mercado Nuevo	17.361	19.167	18.542	=	
						Villavicencio, CAV	17.500	18.333	18.073	=	

**Cuadro 9.** Mercados mayoristas. Precios de venta de productos procesados (continuación)  
16 al 22 de mayo de 2026

Productos y mercados	Pesos por kilogramo				Tendencia	Productos y mercados	Pesos por kilogramo				Tendencia
	Mínimo	Máximo	Medio				Mínimo	Máximo	Medio		
<b>Mostaza doy pack</b>						<b>Panela en pastilla</b>					
Barranquilla, Barranquillita	17.708	18.417	17.972	-		Caparrapí (Cundinamarca)	3.875	3.938	3.906	-	
Barranquilla, Granabastos	17.063	17.458	17.229	+		Moniquirá (Boyacá)	4.444	4.514	4.491	=	
Bogotá, D.C., Paloquemao	13.500	14.500	14.075	+		Nocaima (Cundinamarca)	3.800	4.100	3.950	-	
Bogotá, D.C., Plaza Las Flores	12.400	12.800	12.667	-		San Sebastián de Mariquita (Tolima)	4.200	4.200	4.200	-	
Montería, Mercado del Sur	22.786	24.740	23.655	=		Sandoná (Nariño)	3.898	3.900	3.899	-	
Sincelejo, Nuevo Mercado	17.083	19.125	18.010	-		Santana (Boyacá)	4.000	4.101	4.050	=	
						Villeta (Cundinamarca)	4.063	4.375	4.234	-	
<b>Panela cuadrada blanca</b>						<b>Panela pulverizada</b>					
Bucaramanga, Centroabastos	4.400	4.643	4.538	-		Bogotá, D.C., Corabastos	7.600	8.160	7.874	+	
Charalá (Santander)	4.000	4.063	4.042	-		Medellín, Central Mayorista de Antioquia	6.400	6.600	6.470	+	
Güepsa (Santander)	3.600	3.750	3.675	=		Sandoná (Nariño)	4.300	4.300	4.300	=	
Ibagué, Plaza La 21	4.306	4.556	4.458	+		<b>Panela redonda blanca</b>					
Medellín, Central Mayorista de Antioquia	5.750	6.333	6.007	-		Cartagena, Bazurto	4.850	5.000	4.913	=	
Moniquirá (Boyacá)	4.236	4.375	4.337	+		Medellín, Central Mayorista de Antioquia	4.400	4.600	4.500	-	
San Gil (Santander)	3.600	3.700	3.650	-		San Sebastián de Mariquita (Tolima)	4.000	4.250	4.125	+	
Santa Marta (Magdalena)	5.000	5.224	5.112	=		Sincelejo, Nuevo Mercado	4.857	5.357	5.119	=	
Santana (Boyacá)	3.691	3.851	3.774	-		<b>Panela redonda morena</b>					
Sincelejo, Nuevo Mercado	5.333	5.667	5.525	+		Ancuya (Nariño)	3.800	4.000	3.825	-	
Tunja, Complejo de Servicios del Sur	4.643	4.857	4.750	+		Armenia, Mercar	5.408	5.417	5.413	=	
Valledupar, Mercado Nuevo	5.111	5.333	5.259	=		Buenaventura (Valle del Cauca)	6.125	6.250	6.188	-	
Vélez (Santander)	3.500	3.600	3.538	=		Cali, La Floresta	7.292	7.375	7.319	+	
						Cali, Santa Elena	6.875	7.083	6.944	=	
<b>Panela cuadrada morena</b>						Cali, Siloé	7.500	7.625	7.542	-	
Ancuya (Nariño)	3.700	3.800	3.750	+		Caparrapí (Cundinamarca)	4.375	4.427	4.401	-	
Bogotá, D.C., Corabastos	4.300	4.705	4.489	-		Cartago (Valle del Cauca)	5.583	5.625	5.611	+	
Bogotá, D.C., Paloquemao	5.500	5.750	5.650	++		Consacá (Nariño)	3.600	3.800	3.767	+	
Bogotá, D.C., Plaza España	5.000	6.100	5.575	=		Manizales, Centro Galerías	5.000	5.000	5.000	=	
Bogotá, D.C., Plaza Las Flores	5.250	5.600	5.463	-		Medellín, Central Mayorista de Antioquia	4.375	4.583	4.496	-	
Bucaramanga, Centroabastos	5.400	5.467	5.440	+		Medellín, Plaza Minorista "José María Villa"	4.000	4.167	4.078	+	
Bucaramanga, Mercados del centro	5.200	5.333	5.267	-		Palmira (Valle del Cauca)	4.667	4.667	4.667	-	
Caparrapí (Cundinamarca)	4.200	4.200	4.200	n.d.		Pereira, Mercasa	6.042	6.330	6.168	=	
Charalá (Santander)	3.875	4.000	3.958	-		San Sebastián de Mariquita (Tolima)	4.000	4.100	4.050	+	
Consacá (Nariño)	3.750	3.800	3.779	-		Sandoná (Nariño)	3.778	4.500	4.026	+	
Cúcuta, Cenabastos	6.563	6.797	6.667	-		Tuluá (Valle del Cauca)	5.775	5.829	5.802	+	
Cúcuta, La Nueva Sexta	6.434	6.893	6.740	=		Yolombó (Antioquia)	3.792	4.100	3.944	-	
Florencia (Caquetá)	5.167	5.250	5.194	-		<b>Pastas alimenticias</b>					
Güepsa (Santander)	3.300	3.400	3.338	=		Arauca (Arauca)	3.375	3.775	3.575	=	
Moniquirá (Boyacá)	3.958	4.028	4.005	=		Armenia, Mercar	7.083	7.800	7.442	=	
Montería, Mercado del Sur	3.429	3.571	3.464	+		Barranquilla, Barranquillita	5.883	6.033	5.950	-	
Neiva, Surabastos	5.200	5.200	5.200	-		Barranquilla, Granabastos	6.283	6.467	6.371	-	
Nocaima (Cundinamarca)	3.500	3.600	3.538	-		Bogotá, D.C., Corabastos	7.550	8.000	7.750	+	
Pamplona (Norte de Santander)	5.319	5.319	5.319	-		Bogotá, D.C., Paloquemao	8.333	9.667	8.667	-	
Pasto, El Potrerillo	3.960	4.000	3.990	-		Bogotá, D.C., Plaza España	6.700	7.967	7.520	-	
Popayán, Plaza de mercado del barrio Bolívar	6.500	6.667	6.556	=		Bucaramanga, Centroabastos	6.824	7.120	6.995	+	
San Gil (Santander)	3.600	3.600	3.600	-		Bucaramanga, Mercados del centro	6.880	7.000	6.940	=	
Santana (Boyacá)	3.298	3.450	3.375	=							
Tuluá (Valle del Cauca)	6.063	6.083	6.073	-							
Vélez (Santander)	3.300	3.350	3.313	-							
Villavicencio, CAV	5.200	6.200	5.788	-							
Villeta (Cundinamarca)	3.700	4.000	3.844	-							

**Cuadro 9.** Mercados mayoristas. Precios de venta de productos procesados (continuación)  
16 al 22 de mayo de 2026

Productos y mercados	Pesos por kilogramo				Tendencia	Productos y mercados	Pesos por kilogramo				Tendencia
	Mínimo	Máximo	Medio				Mínimo	Máximo	Medio		
<b>Pastas alimenticias (continuación)</b>						<b>Sal yodada (continuación)</b>					
Buenaventura (Valle del Cauca)	6.354	6.667	6.472	-		Popayán, Plaza de mercado del barrio Bolívar	2.240	2.400	2.293	=	
Cali, La Floresta	8.333	8.750	8.611	+		Santa Marta (Magdalena)	2.400	2.560	2.499	=	
Cali, Santa Elena	7.000	7.333	7.222	+		Sincelejo, Nuevo Mercado	2.400	2.544	2.486	+	
Cali, Siloé	8.750	9.167	8.889	=		Tuluá (Valle del Cauca)	2.448	2.480	2.464	+	
Cartagena, Bazurto	6.500	6.667	6.583	=		Tunja, Complejo de Servicios del Sur	1.300	2.400	1.813	-	
Cartago (Valle del Cauca)	6.833	7.400	7.183	-		Valledupar, Mercado Nuevo	2.480	2.560	2.533	=	
Cúcuta, Cenabastos	3.000	3.083	3.028	=		Villavicencio, CAV	2.100	2.475	2.344	+	
Cúcuta, La Nueva Sexta	3.000	3.167	3.083	=							
Florencia (Caquetá)	7.833	8.000	7.889	-		<b>Salsa de tomate doy pack</b>					
Ibagué, Plaza La 21	7.650	7.783	7.729	-		Armenia, Mercar	16.667	17.407	17.037	=	
Medellín, Central Mayorista de Antioquia	7.267	7.767	7.542	+		Barranquilla, Barranquillita	19.792	20.174	19.965	-	
Medellín, Plaza Minorista "José María Villa"	7.167	7.583	7.388	-		Barranquilla, Granabastos	15.417	15.597	15.514	+	
Montería, Mercado del Sur	6.880	7.200	7.040	=		Bogotá, D.C., Corabastos	17.361	18.056	17.630	-	
Neiva, Surabastos	8.333	8.667	8.444	+		Bogotá, D.C., Paloquemao	14.000	14.700	14.300	+	
Palmira (Valle del Cauca)	7.917	8.333	8.125	-		Bogotá, D.C., Plaza España	13.500	18.333	15.666	-	
Pamplona (Norte de Santander)	3.833	3.917	3.875	-		Bogotá, D.C., Plaza Las Flores	13.500	14.500	13.900	+	
Pereira, Mercasa	6.880	8.000	7.440	=		Bucaramanga, Centroabastos	14.233	21.140	17.489	=	
Popayán, Plaza de mercado del barrio Bolívar	6.667	7.000	6.833	=		Bucaramanga, Mercados del centro	14.692	15.000	14.846	=	
Santa Marta (Magdalena)	6.617	7.650	7.019	=		Buenaventura (Valle del Cauca)	20.139	20.833	20.370	-	
Sincelejo, Nuevo Mercado	6.224	6.400	6.312	=		Cali, La Floresta	20.833	20.833	20.833	-	
Tuluá (Valle del Cauca)	6.750	6.967	6.858	+		Cali, Santa Elena	17.361	17.361	17.361	=	
Valledupar, Mercado Nuevo	6.333	6.333	6.333	=		Cali, Siloé	20.833	20.833	20.833	=	
Villavicencio, CAV	7.500	8.200	7.950	=		Cartagena, Bazurto	18.056	19.097	18.490	=	
						Cartago (Valle del Cauca)	18.264	19.167	18.588	-	
						Cúcuta, Cenabastos	21.042	21.458	21.250	-	
						Cúcuta, La Nueva Sexta	20.833	21.458	21.181	=	
						Ibagué, Plaza La 21	17.500	20.000	18.958	+	
						Manizales, Centro Galerías	20.660	21.007	20.833	-	
						Medellín, Central Mayorista de Antioquia	16.250	29.035	22.667	+	
						Medellín, Plaza Minorista "José María Villa"	16.146	16.840	16.493	-	
						Montería, Mercado del Sur	23.958	25.521	24.870	=	
						Palmira (Valle del Cauca)	17.361	17.361	17.361	-	
						Pamplona (Norte de Santander)	15.500	15.500	15.500	=	
						Popayán, Plaza de mercado del barrio Bolívar	14.781	19.298	17.022	-	
						Santa Marta (Magdalena)	16.047	17.353	16.722	=	
						Sincelejo, Nuevo Mercado	17.014	18.056	17.361	=	
						Tuluá (Valle del Cauca)	19.757	25.417	22.595	-	
						Valledupar, Mercado Nuevo	17.361	19.167	17.963	=	
						Villavicencio, CAV	17.500	18.333	18.073	=	
						<b>Sardinias en lata</b>					
						Armenia, Mercar	17.059	17.157	17.108	=	
						Barranquilla, Barranquillita	13.799	13.966	13.876	-	
						Barranquilla, Granabastos	13.627	13.716	13.671	-	
						Bogotá, D.C., Corabastos	17.598	18.529	17.953	+	
						Bogotá, D.C., Plaza España	17.412	19.176	18.137	+	
						Bucaramanga, Centroabastos	17.941	18.275	18.078	-	
						Buenaventura (Valle del Cauca)	10.000	10.049	10.025	-	
						Cali, La Floresta	14.216	14.706	14.542	+	
						Cali, Santa Elena	18.627	18.627	18.627	-	
						Cali, Siloé	14.706	14.706	14.706	-	

**Cuadro 9.** Mercados mayoristas. Precios de venta de productos procesados (conclusión)  
16 al 22 de mayo de 2026

Productos y mercados	Pesos por kilogramo				Tendencia	Productos y mercados	Pesos por kilogramo				Tendencia
	Mínimo	Máximo	Medio				Mínimo	Máximo	Medio		
<b>Sardinas en lata (continuación)</b>						<b>Vinagre</b>					
Cartagena, Bazurto	10.882	12.157	11.458	=		Barranquilla, Barranquillita	1.925	2.017	1.974	-	
Cartago (Valle del Cauca)	18.824	20.706	19.624	+		Barranquilla, Granabastos	1.792	1.900	1.849	+	
Cúcuta, Cenabastos	17.451	18.137	17.810	+		Bogotá, D.C., Corabastos	1.500	2.267	1.775	-	
Cúcuta, La Nueva Sexta	17.549	18.137	17.843	=		Bogotá, D.C., Paloquemao	1.500	1.600	1.567	+	
Manizales, Centro Galerías	18.039	18.039	18.039	=		Bogotá, D.C., Plaza España	1.600	2.167	1.833	-	
Medellín, Central Mayorista de Antioquia	17.730	18.137	17.933	=		Bogotá, D.C., Plaza Las Flores	1.520	1.700	1.595	-	
Medellín, Plaza Minorista "José María Villa"	17.647	18.039	17.859	-		Bucaramanga, Centroabastos	2.292	2.500	2.400	+	
Montería, Mercado del Sur	12.941	13.137	13.007	=		Bucaramanga, Mercados del centro	3.117	3.333	3.225	=	
Palmira (Valle del Cauca)	17.647	17.647	17.647	=		Cartagena, Bazurto	1.500	1.583	1.521	=	
Pamplona (Norte de Santander)	17.647	18.627	18.137	=		Cúcuta, Cenabastos	2.333	2.417	2.389	=	
Pereira, Mercasa	19.718	19.765	19.741	=		Cúcuta, La Nueva Sexta	2.333	2.500	2.389	=	
Popayán, Plaza de mercado del barrio Bolívar	16.078	16.373	16.209	-		Medellín, Central Mayorista de Antioquia	2.050	2.188	2.119	=	
Sincelejo, Nuevo Mercado	10.441	11.123	10.661	-		Montería, Mercado del Sur	1.583	1.833	1.721	=	
Tuluá (Valle del Cauca)	18.392	18.618	18.505	-		Pamplona (Norte de Santander)	1.750	1.833	1.792	=	
Villavicencio, CAV	16.667	18.529	17.652	=		Santa Marta (Magdalena)	1.433	1.500	1.464	=	
<b>Sopa de pollo (caja)</b>						Sincelejo, Nuevo Mercado	1.250	1.417	1.331	-	
Bogotá, D.C., Corabastos	24.935	25.686	25.359	-		Valledupar, Mercado Nuevo	1.250	1.500	1.361	=	
Bogotá, D.C., Plaza España	24.617	26.341	25.196	-							
Villavicencio, CAV	24.202	27.586	25.854	=							

**TENDENCIAS**

---	-	+	+++
Variación mayor al -20 %	Variación entre 0 % y -10 %	Variación entre 0 % y 10 %	Variación mayor al 20 %
--	=	++	n. d.
Variación entre -10 % y -20 %	Variación igual a 0 %	Variación entre 10 % y 20 %	No determinado



@DANE\_Colombia



/DANEColombia



/DANEColombia



@DANEColombia

**SIPSA**

SISTEMA DE INFORMACIÓN  
DE PRECIOS Y ABASTECIMIENTO  
DEL SECTOR AGROPECUARIO

[www.dane.gov.co](http://www.dane.gov.co)