



SIPSA

SISTEMA DE INFORMACIÓN
DE PRECIOS Y ABASTECIMIENTO
DEL SECTOR AGROPECUARIO

COMPORTAMIENTO DE LOS PRECIOS

Cayeron los precios de los alimentos

El Departamento Administrativo Nacional de Estadística (DANE), por medio del Sistema de Información de Precios y Abastecimiento del Sector Agropecuario (SIPSA) comunicó que durante la semana del 18 al 24 de abril de 2026 descendieron las cotizaciones de las verduras, las frutas y los tubérculos.

En el grupo de las verduras y hortalizas se destacó la reducción de los precios de la remolacha, el pimentón, la zanahoria, el chócolo mazorca, el tomate chonto, el repollo blanco y la habichuela. En el caso de la remolacha, este comportamiento se debió al incremento en las labores de recolección en Cundinamarca, Boyacá y Antioquia, mientras que en el del pimentón, aumentó la cantidad disponible de producto de primera calidad procedente de Antioquia, Santander, Valle del Cauca, Norte de Santander, Cundinamarca, Huila y Boyacá.

Igualmente, cayeron las cotizaciones mayoristas de las frutas frescas, especialmente del maracuyá, el mango Tommy, la piña gold, la pera importada, el limón Tahití, la granadilla y la naranja Valencia. Hubo una mayor recolección de maracuyá por la salida de cosechas en Nariño, Santander, Arauca y Valle del Cauca, lo que ocasionó el descenso del precio esta semana. También bajó la cotización del mango Tommy ante el mayor abastecimiento de la fruta desde Tolima y Cundinamarca.

Dentro de los tubérculos, raíces y plátanos, también se redujeron los precios de las papas capira, única, nevada y parda pastusa, el plátano hartón verde y la yuca criolla. Se registró una mayor oferta de papa capira desde Antioquia y Nariño y de plátano hartón verde desde Meta, Santander, Arauca, Quindío, Antioquia y Córdoba, lo que ocasionó el descenso de las cotizaciones mayoristas esta semana.

CONTENIDO

Comportamiento de los precios	1
Informe de contexto	2
Indicador de abastecimiento	4
Lo que más sube y lo que más baja	8
Verduras y hortalizas	9
Frutas frescas	21
Tubérculos, raíces y plátanos	34
Granos, cárnicos y procesados	39

INFORME DE CONTEXTO

Importación de Kiwi en Colombia

El kiwi, kivi o quivi (*Actinidia deliciosa*) es una baya originaria de China y el sudeste asiático. Tiene forma ovalada, con piel delgada de color verde parduzco y cubierta de pelillos rígidos y cortos de color marrón; su pulpa es de color verde y con pequeñas semillas negras en torno al corazón. Tiene un sabor ácido y un alto contenido de vitamina C.

Actualmente se cultiva en Estados Unidos, Nueva Zelanda, Italia, Francia, Grecia y Chile. En Colombia su cultivo se concentra en Cundinamarca. Pese al incremento en la producción local, la oferta aún es insuficiente para cubrir la demanda interna, por lo cual, parte de la fruta consumida, es importada.

Al revisar los datos de importaciones de la DIAN, se encuentra que para el año 2023 ingresaron al país 5,49 millones de kilogramos de la subpartida arancelaria 0810500000 que corresponde a Kiwis frescos. En el 2024, este valor se incrementó un 12,8%, con 6,19 millones de kilogramos y para el 2025 se registró un alza del 22,1%.

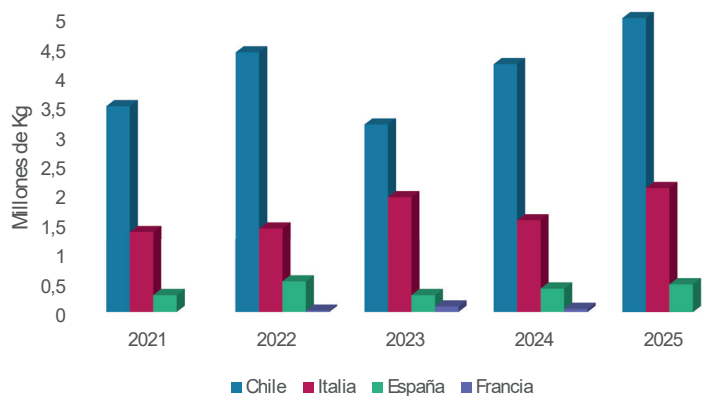
La mayor cantidad de kiwi que ingresa al país lo hace desde Chile, aunque también se registra ingreso desde Italia y en menor medida desde España y Francia. Por ejemplo, para el año 2023, el 58% del kiwi importado llegó de Chile y el 36% de Italia.



Fuente: https://www.clarin.com/internacional/tiempo-tarda-planta-kiwi-dar-fruto_0_SZU0vIRzO.html#google_vignette

Vale la pena destacar que en el período estudiado se incrementaron las importaciones desde Chile y España, mientras que las de Italia tuvieron una reducción en el año 2024 frente al 2023. En el 2025 el 66% del kiwi ingresó desde Chile, seguido por Italia con el 28% y España con el 6%.

Gráfico 1. Países proveedores de kiwi a Colombia 2021 a 2025



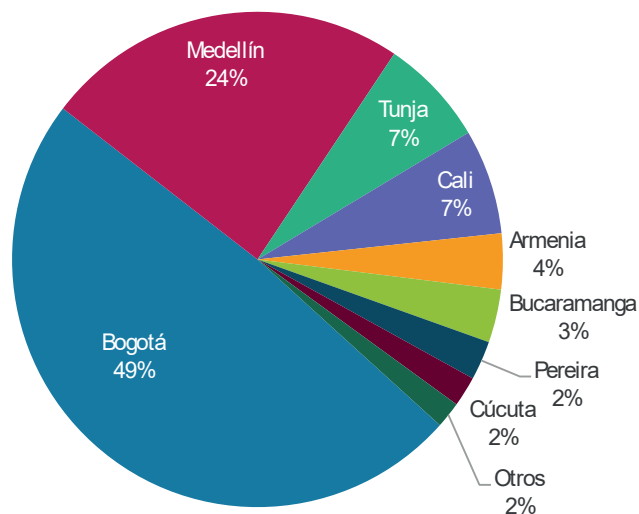
Fuente: DIAN

Entre enero de 2024 y diciembre de 2025, el 73,3% del kiwi que ingresó a los mercados mayoristas fue importado y el restante provino de la producción nacional. Esta fruta ingresó principalmente a través de los puertos de Buenaventura, Barranquilla y Santa Marta. Los principales destinos de la carga fueron Bogotá, Valle del Cauca, Cundinamarca y Antioquia, seguidos de cerca por Bolívar, Atlántico y Magdalena.

PRECIOS MAYORISTAS

En cuanto a la recepción del fruto extranjero, Bogotá se destaca por ser la ciudad que concentra el mayor acopio, con un 48,8%. Le siguen en orden de importancia, Medellín con un 24%. También ingresa a otras ciudades como Tunja, Cali, Armenia, Bucaramanga, Pereira y Cúcuta, aunque en menor medida.

Gráfico 2. Mercados a los que ingresa kiwi importado 2025



Fuente: DANE - SPSA

La oferta de kiwi importado proviene principalmente de Chile, alcanzando sus mayores niveles en abril y agosto. Durante estos meses de 2025, el abastecimiento de producto importado creció un 65% y 53% respectivamente, frente al mes inmediatamente anterior. El análisis del periodo 2024 y 2025 muestra que el volumen máximo del primer semestre se dio en abril, seguido de un descenso hasta julio con aumentos que inician en agosto van hasta el fin



Fuente: <https://disfrutarconelhuertoyel Jardin.blogspot.com/2014/08/los-kiwis-cultivo-y-cuidados.html>

de año. Cuando el flujo internacional disminuye, el mercado se apoya en la producción nacional para cubrir la demanda.

Gráfico 3. Abastecimiento de kiwi Enero 2024 a diciembre 2025



Fuente: DANE

Como conclusión se resalta que Chile es un importante proveedor de kiwi, además de otros países como Italia y España. Este abastecimiento se destina principalmente para los mercados de Bogotá y Medellín, y a otras ciudades en menor cantidad.

INDICADOR DE ABASTECIMIENTO DE ALIMENTOS



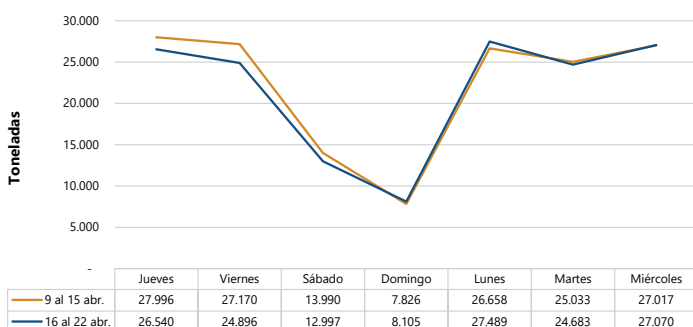
Fuente: <https://www.elbogotano.com.co/a-quien-creerle-sobre-el-abastecimiento-de-bogota/>

Menor oferta de alimentos

El abastecimiento en los mercados mayoristas donde el SIPSA en el Componente de Abastecimiento tomó información para las semanas del 9 al 15 y del 16 al 22 de abril de 2026 disminuyó en 2,51%.

El comportamiento del acopio diario de alimentos para las últimas dos semanas se observa en la siguiente gráfica, en donde se presenta la misma tendencia, iniciando la semana por debajo de la anterior a causa de bloqueos en las vías por protestas de los ciudadanos, finalizando el miércoles 22 de abril en un nivel similar al 15 de abril.

Gráfico 4. Abastecimiento diario de alimentos de las últimas dos semanas
32 mercados mayoristas
9 al 22 de abril de 2026



Fuente: DANE – SIPSA-A

Así, los tubérculos, raíces y plátanos disminuyeron su oferta 5,50%, las frutas bajaron su acopio en 3,74%, y las verduras y hortalizas disminuyeron 3,08%, en cambio el abastecimiento de los otros grupos subió 3,13%.

Entre los mercados mayoristas que registraron bajas en su oferta de alimentos se encuentra el Centro Galerías en Manizales que disminuyó su abastecimiento un 13,91%, por los tubérculos, raíces y plátanos que redujeron sus inventarios en 19,15%, debido al menor ingreso de papas parda pastusa, capira, única y criolla. En Cali la disminución en el acopio fue de 9,61%, también por los tubérculos, raíces y plátanos que reportaron un decrecimiento del 16,62%, por los menores inventarios de papas capira, parda pastusa, criolla y suprema, principalmente.

En el Nuevo Mercado en Sincelejo, el abastecimiento decreció 7,69%, por los otros grupos que registraron un menor suministro del orden del 16,53%, ante una disminución en el abastecimiento de maíz amarillo, arroz, carne de pollo, gaseosas y maltas, entre otros. En el mercado de Barranquilla, la oferta de alimentos decreció 6,92%, a causa de los tubérculos, raíces y plátanos que presentaron una caída del 12,69%, influenciado por el menor ingreso de papas única, Betina y R-12 y plátano hartón verde.

PRECIOS MAYORISTAS

En el mercado de Santa Marta, el aprovisionamiento bajó 6,73% por los otros grupos que presentaron un menor acopio del orden del 14,40%, debido al decrecimiento en la entrada de azúcar y carne de cerdo, especialmente. En cuanto al Mercado del Sur en Montería, los inventarios de alimentos cayeron 5,68% por los tubérculos, raíces y plátanos que presentaron una reducción del 20,05% ante los menores volúmenes de plátano hartón verde, yuca y papa capira.

Respecto a Bazarro en Cartagena, el aprovisionamiento de alimentos descendió 5,36%, por los tubérculos, raíces y plátanos que registraron una caída del 10,79%, como consecuencia de la menor entrada de plátanos hartón verde y guineo y yuca. Finalmente, en Corabastos, Paloquemao y las plazas de Las Flores y Samper Mendoza en Bogotá, decreció la oferta en 4,65%, por los tubérculos, raíces y plátanos que cayeron un 6,06%, como resultado del menor ingreso de papas superior y R-12, plátanos hartón verde y guineo y jengibre, entre otros.

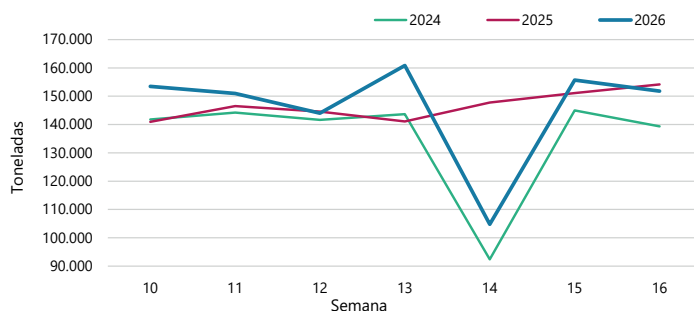
La participación de los diferentes grupos en el total del abastecimiento para la semana comprendida del 16 al 22 de abril fue la siguiente: las verduras y hortalizas participaron con el 27,91%, los tubérculos, raíces y plátanos concentraron el 25,94%, los otros grupos representaron el 23,31% y las frutas el 22,85%.



Fuente: <https://blog.disfrutaverdura.com/lo-que-debes-saber-sobre-los-tuberculos/>

Revisando el acopio entre la semana 10 y la semana 16 de los últimos tres años, el abastecimiento del presente año registra un comportamiento similar que el del 2024, coincidiendo en la caída en la semana catorce debido a las festividades de Semana Santa y en la semana dieciséis. Para la semana decimosexta, el aumento con respecto a la misma semana de 2024 fue de 8,94% y disminuyó respecto al 2025 en 1,53%.

Gráfico 5. Abastecimiento semanal de alimentos de los últimos tres años
32 mercados mayoristas
Semana 10 a la 16 de 2024, 2025 y 2026



Fuente: DANE – SIPSA-A

Cuadro 1. Evolución del abastecimiento en toneladas por ciudad 9 al 22 de abril de 2026 (Toneladas)

Total mercados			
GRUPO	9 - 15 abr	16 - 22 abr	Variación (%)
Frutas	36.022	34.676	-3,74%
Tubérculos, raíces y plátanos	41.664	39.372	-5,50%
Verduras y hortalizas	43.706	42.359	-3,08%
Otros grupos*	34.300	35.373	3,13%
TOTAL GENERAL	155.692	151.780	-2,51%

Armenia, Mercar			
GRUPO	9 - 15 abr	16 - 22 abr	Variación (%)
Frutas	628	615	-2,04%
Tubérculos, raíces y plátanos	634	627	-1,09%
Verduras y hortalizas	847	876	3,49%
Otros grupos*	333	336	0,79%
Total	2.442	2.454	0,51%

Barranquilla, Barranquillita y Granabastos			
GRUPO	9 - 15 abr	16 - 22 abr	Variación (%)
Frutas	1.996	1.785	-10,60%
Tubérculos, raíces y plátanos	2.687	2.346	-12,69%
Verduras y hortalizas	1.965	1.737	-11,60%
Otros grupos*	5.181	5.143	-0,74%
Total	11.830	11.011	-6,92%

Bogotá, D.C., Corabastos, Paloquemao, Plaza Las Flores y Plaza Samper Mendoza			
GRUPO	9 - 15 abr	16 - 22 abr	Variación (%)
Frutas	14.318	13.839	-3,35%
Tubérculos, raíces y plátanos	13.115	12.320	-6,06%
Verduras y hortalizas	18.749	17.781	-5,16%
Otros grupos*	5.382	5.227	-2,88%
Total	51.564	49.167	-4,65%

Bucaramanga, Centroabastos			
GRUPO	9 - 15 abr	16 - 22 abr	Variación (%)
Frutas	2.580	2.844	10,22%
Tubérculos, raíces y plátanos	2.199	1.997	-9,20%
Verduras y hortalizas	3.232	3.208	-0,74%
Otros grupos*	249	524	110,40%
Total	8.260	8.572	3,78%

Cali, Cavasa y Santa Elena			
GRUPO	9 - 15 abr	16 - 22 abr	Variación (%)
Frutas	2.560	2.445	-4,48%
Tubérculos, raíces y plátanos	3.533	2.946	-16,62%
Verduras y hortalizas	3.409	2.941	-13,73%
Otros grupos*	3.459	3.383	-2,18%
Total	12.960	11.715	-9,61%

Cartagena, Bazurto			
GRUPO	9 - 15 abr	16 - 22 abr	Variación (%)
Frutas	953	855	-10,30%
Tubérculos, raíces y plátanos	2.178	1.943	-10,79%
Verduras y hortalizas	1.106	1.126	1,84%
Otros grupos*	2.162	2.132	-1,40%
Total	6.398	6.055	-5,36%

Cúcuta, Cenabastos y La Nueva Sexta			
GRUPO	9 - 15 abr	16 - 22 abr	Variación (%)
Frutas	666	734	10,22%
Tubérculos, raíces y plátanos	1.060	1.206	13,81%
Verduras y hortalizas	1.021	1.116	9,23%
Otros grupos*	1.875	2.460	31,24%
Total	4.622	5.516	19,35%

Florencia (Caquetá)			
GRUPO	9 - 15 abr	16 - 22 abr	Variación (%)
Frutas	94	81	-13,98%
Tubérculos, raíces y plátanos	134	158	17,74%
Verduras y hortalizas	92	98	6,69%
Otros grupos*	0,0	1	-
Total	320	338	5,71%

Ibagué, Plaza La 21			
GRUPO	9 - 15 abr	16 - 22 abr	Variación (%)
Frutas	224	218	-2,52%
Tubérculos, raíces y plátanos	390	449	15,23%
Verduras y hortalizas	224	276	22,75%
Otros grupos*	145	117	-19,17%
Total	983	1.060	7,82%

Ipiales, Centro de Acopio**			
GRUPO	9 - 15 abr	16 - 22 abr	Variación (%)
Frutas	47	23	-51,06%
Tubérculos, raíces y plátanos	439	379	-13,77%
Verduras y hortalizas	688	787	14,30%
Total	1.175	1.189	1,18%

Manizales, Centro Galerías			
GRUPO	9 - 15 abr	16 - 22 abr	Variación (%)
Frutas	597	484	-18,94%
Tubérculos, raíces y plátanos	753	609	-19,15%
Verduras y hortalizas	618	549	-11,08%
Otros grupos*	999	912	-8,69%
Total	2.967	2.554	-13,91%

Cuadro 1. Evolución del abastecimiento en toneladas por ciudad (conclusión)
9 al 22 de abril de 2026 (Toneladas)**Medellín, Central Mayorista de Antioquia y Plaza Minorista José María Villa**

GRUPO	9 - 15 abr	16 - 22 abr	Variación (%)
Frutas	6.826	6.115	-10,42%
Tubérculos, raíces y plátanos	6.433	6.150	-4,40%
Verduras y hortalizas	5.588	5.471	-2,08%
Otros grupos*	9.781	10.308	5,40%
Total	28.627	28.044	-2,04%

Montería, Mercado del Sur

GRUPO	9 - 15 abr	16 - 22 abr	Variación (%)
Frutas	149	137	-8,53%
Tubérculos, raíces y plátanos	469	375	-20,05%
Verduras y hortalizas	361	381	5,60%
Otros grupos*	60	88	46,08%
Total	1.039	980	-5,68%

Neiva, Surabastos

GRUPO	9 - 15 abr	16 - 22 abr	Variación (%)
Frutas	416	443	6,48%
Tubérculos, raíces y plátanos	690	667	-3,29%
Verduras y hortalizas	771	814	5,46%
Otros grupos*	344	427	24,20%
Total	2.222	2.352	5,84%

Pasto, El Potrerillo

GRUPO	9 - 15 abr	16 - 22 abr	Variación (%)
Frutas	242	124	-48,63%
Tubérculos, raíces y plátanos	496	700	41,00%
Verduras y hortalizas	401	325	-18,87%
Otros grupos*	4	3	-31,66%
Total	1.143	1.152	0,77%

Pereira, La 41 y Mercasa

GRUPO	9 - 15 abr	16 - 22 abr	Variación (%)
Frutas	771	843	9,26%
Tubérculos, raíces y plátanos	755	781	3,50%
Verduras y hortalizas	698	835	19,73%
Otros grupos*	1.757	1.789	1,85%
Total	3.981	4.249	6,73%

Popayán, Plaza de Mercado del Barrio Bolívar

GRUPO	9 - 15 abr	16 - 22 abr	Variación (%)
Frutas	132	133	0,76%
Tubérculos, raíces y plátanos	1.078	1.067	-1,00%
Verduras y hortalizas	121	95	-21,87%
Otros grupos*	172	185	7,44%
Total	1.503	1.480	-1,56%

Santa Marta (Magdalena)

GRUPO	9 - 15 abr	16 - 22 abr	Variación (%)
Frutas	119	128	7,81%
Tubérculos, raíces y plátanos	339	329	-2,98%
Verduras y hortalizas	264	237	-10,15%
Otros grupos*	273	234	-14,40%
Total	995	928	-6,73%

Sincelejo, Nuevo Mercado

GRUPO	9 - 15 abr	16 - 22 abr	Variación (%)
Frutas	394	420	6,61%
Tubérculos, raíces y plátanos	985	912	-7,41%
Verduras y hortalizas	516	541	4,69%
Otros grupos*	1.390	1.160	-16,53%
Total	3.285	3.032	-7,69%

Tibasosa, Coomproriente

GRUPO	9 - 15 abr	16 - 22 abr	Variación (%)
Frutas	519	561	8,10%
Tubérculos, raíces y plátanos	492	550	11,68%
Verduras y hortalizas	793	760	-4,10%
Otros grupos*	9	24	171,40%
Total	1.813	1.895	4,54%

Tunja, Complejo de Servicios del Sur

GRUPO	9 - 15 abr	16 - 22 abr	Variación (%)
Frutas	948	964	1,71%
Tubérculos, raíces y plátanos	1.410	1.597	13,21%
Verduras y hortalizas	1.268	1.456	14,84%
Otros grupos*	220	256	16,15%
Total	3.846	4.272	11,08%

Valledupar, Mercabastos y Mercado Nuevo

GRUPO	9 - 15 abr	16 - 22 abr	Variación (%)
Frutas	371	421	13,63%
Tubérculos, raíces y plátanos	591	482	-18,46%
Verduras y hortalizas	362	297	-18,10%
Otros grupos*	367	483	31,64%
Total	1.691	1.683	-0,48%

Villavicencio, Central de Abastos de Villavicencio

GRUPO	9 - 15 abr	16 - 22 abr	Variación (%)
Frutas	472	465	-1,59%
Tubérculos, raíces y plátanos	802	782	-2,58%
Verduras y hortalizas	612	653	6,66%
Otros grupos*	139	181	30,34%
Total	2.025	2.080	2,70%

Fuente: DANE-SIPSA

* Otros grupos comprende: carnes, granos y cereales, lácteos y huevos, pescados y procesados.

** En la Central de Acopio de Ipiales no se recoge información de alimentos clasificados en otros grupos.

CIUDADES	LO QUE MÁS SUBE	LO QUE MÁS BAJA
Bogotá D. C.	Arvejas amarilla seca importada y verde en vaina, coliflor, espinaca, fríjol verde cargamanto, melón Cantalup, maracuyá, brócoli, papas criolla limpia y sabanera, chócolo mazorca, arracacha amarilla y pepino de rellenar.	Remolacha, calabacín, limones común y Tahití, tangelo, lechuga Batavia, habichuela, piña gold, mandarina Arrayana, patilla baby, plátanos guineo y hartón verde, ahuyamín (Sakata) y mango Tommy.
Medellín	Rábano rojo, limones mandarina y común, habichuela, zanahoria larga vida, maíz blanco y amarillo trillados, maíz blanco cáscara, calabacín, ají topito dulce, papa criolla limpia, durazno nacional, cebolla cabezona blanca, arveja verde en vaina, manzana nacional, plátano guineo, guayaba pera y arándano.	Remolacha, mangos de azúcar y Tommy, pera nacional, papas nevada y R-12 negra, repollos morado y blanco, aguacates Hass y común, tangelo, espinazo de cerdo y perril sin hueso, melón Cantalup, tomate chonto, pimentón verde, granadilla, patilla baby y pepino de rellenar.
Bucaramanga	Borojó, cebolla cabezona blanca, piña perolera, pepino cohombro y guanábana.	Tangelo, berenjena, plátano hartón verde, pimentón, cebolla junca, remolacha, mangos Tommy y de azúcar, piña gold, aguacate común, limón común, naranja Valencia, zanahoria, yuca criolla, pera nacional y papa parda pastusa.
Cúcuta	Repollo morado, lechuga Batavia, durazno nacional, acelga y fríjol verde bolo.	Cebolla junca, papas criolla limpia, superior y única, arracacha amarilla, zanahoria, repollo verde, remolacha, arveja verde en vaina, tomate chonto, pitahaya, pepino cohombro, guayaba común, pimentón, espinaca, melón Cantalup y ahuyamín (Sakata).
Cali	Pimentón, arveja verde en vaina, papas criolla limpia y sucia, pepino cohombro, lulo, fríjol verde cargamanto, guayaba pera, zanahoria, guanábana y arracacha amarilla.	Papaya Maradol, remolacha, limón Tahití, maracuyá, mandarina Oneco, piña gold, ajo importado y cebolla junca.
Barranquilla	Papa criolla limpia, tomate de árbol, gelatina y lechuga Batavia.	Repollo blanco, arveja verde en vaina, cebolla junca, habichuela, coliflor, brócoli, espinaca, rábano rojo, jugo de frutas, mayonesa y salsa de tomate doy pack.
Pereira	Granadilla, sal yodada, pitahaya, papa criolla limpia, fríjol verde en vaina, cebolla cabezona blanca, acelga, naranjas Sweet y Valencia, arveja verde en vaina, brócoli y galletas saladas.	Tangelo, lenteja importada, mangos Tommy y manzano, repollo blanco, piña gold, papaya Maradol, lechuga Batavia, limón mandarina, cabezas de pescado y tomate chonto.
Cartagena	Ají topito dulce, papa criolla limpia, plátano hartón verde y cebolla cabezona blanca.	Cebolla junca, chócolo mazorca, habichuela, brócoli, coliflor, espinaca, aguacate común, remolacha, limones Tahití y común, yuca criolla, coco y naranja valencia.
Montería	Cebollas junca y cabezona blanca, berenjena, pepino cohombro, repollo blanco, plátano hartón verde y banano Urabá.	Remolacha, zapote, tilapia roja entera fresca y mandarina Oneco.
Sincelejo	Pepino cohombro, zanahoria, ají topito dulce, berenjena, cebolla junca y coco.	Mojarra lora entera fresca, repollo blanco, remolacha, lechuga Batavia, guayaba agria, limón común y tilapia roja entera fresca.

VERDURAS Y HORTALIZAS

Aumentaron las cosechas de remolacha

En el transcurso de esta semana bajaron los precios mayoristas de la remolacha en veintisiete de los veintiocho mercados en donde se comercializó. Según lo informado por los comerciantes, esto se debió al incremento en las labores de recolección en cultivos establecidos en Mosquera, Chía, Cota, Chocontá (Cundinamarca), Nobsa, Paipa, Duitama, Tunja, Samacá, Santa Rosa de Viterbo (Boyacá), Marinilla, Sonsón, El Santuario y El Carmen de Viboral (Antioquia). En Medellín, Central Mayorista de Antioquia y Villavicencio, CAV, por ejemplo, el kilo se vendió a \$1.200 y a \$1.667, respectivamente, 31,4% en promedio menos que la semana anterior.

Igualmente, disminuyeron las cotizaciones del pimentón, la zanahoria, el chócolo mazorca, el tomate chonto, el repollo blanco y la habichuela. En el caso del pimentón, este comportamiento se debió al incremento en la cantidad disponible de producto de primera calidad procedente de Peñol, Marinilla, El Santuario (Antioquia), Páramo, Lebrija (Santander), La Unión, El Dovio, Calima (Valle del Cauca), Ábrego, Ocaña (Norte de Santander), Fómeque, Fusagasugá, Cáqueza (Cundinamarca), Pitalito (Huila) y Sutamarchán (Boyacá). La reducción se evidenció en treinta y cinco de los cuarenta y tres mercados mayoristas en donde se recolectó la información.

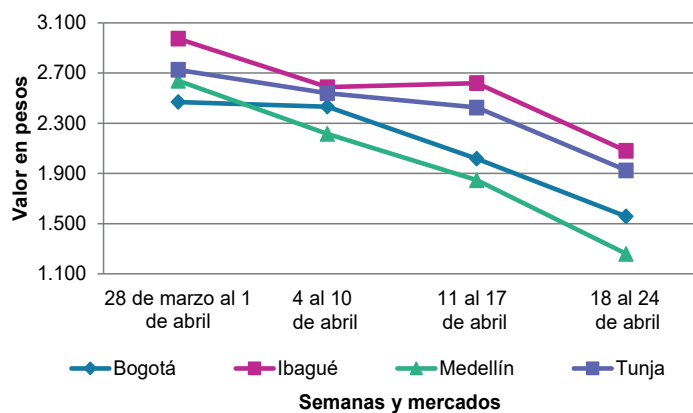
En cuanto a la zanahoria, se registró un descenso en su precio en diecinueve de los veintisiete mercados donde se transó esta semana. De acuerdo con la información proporcionada por las fuentes mayoristas, esta situación obedeció al mayor nivel de acopio del producto procedente de Pasto, Túquerres (Nariño), Madrid (Cundinamarca), Mutiscua y Pamplona (Norte de Santander).

De la misma forma, bajó la cotización del chócolo mazorca en veinte de los treinta y tres mercados mayoristas en donde se obtuvo información durante la semana. Este comportamiento se dio por el incremento de las cosechas en Facatativá, Susa, Simijaca, Madrid (Cundinamarca), Consacá (Nariño), Sibundoy (Putumayo), Chiquinquirá (Boyacá), Marinilla, San Vicente Ferrer y Peñol (Antioquia).

Por el contrario, aumentaron las cotizaciones mayoristas de la cebolla cabezona blanca, la arveja verde en vaina y el frijol verde cargamanto. En el caso de la cebolla cabezona blanca, por ejemplo, este comportamiento estuvo asociado al menor ingreso de producto de primera calidad procedente de Tibasosa, Duitama, Paipa, Samacá, Toca, Nobsa, Sogamoso, Tunja (Boyacá), Facatativá, Mosquera, Madrid (Cundinamarca), Marinilla y El Santuario (Antioquia). Este incremento en el precio se presentó en veintiséis de los veintinueve mercados mayoristas en los que se comercializó esta semana.

Finalmente, subieron los precios de la arveja verde en vaina, esta vez en veintidós de los treinta y tres mercados donde se negoció durante la semana. Lo anterior estuvo motivado por la reducción en las labores de recolección de cosechas en algunos cultivos establecidos en Ipiales (Nariño), Pasca, Facatativá (Cundinamarca), Samacá, Tota, Tunja, Pesca, Ramiriquí (Boyacá), Marinilla, El Santuario, San Vicente Ferrer (Antioquia) y Pamplona (Norte de Santander).

Gráfico 6. Comportamiento de los precios de la remolacha 28 de marzo al 24 de abril de 2026



Fuente: DANE, SIPSA.

Cuadro 2. Mercados mayoristas. Precios de venta de verduras y hortalizas
18 al 24 de abril de 2026

Productos y mercados	Pesos por kilogramo				Tendencia	Productos y mercados	Pesos por kilogramo				Tendencia
	Mínimo	Máximo	Medio				Mínimo	Máximo	Medio		
Acelga						Ahuyamín (Sakata) (continuación)					
Armenia, Mercar	1.600	1.667	1.622		+	Chiquinquirá (Boyacá)	1.500	1.600	1.563		-
Bogotá, D.C., Corabastos	267	533	361		-	Cúcuta, Cenabastos	1.500	1.800	1.608		-
Bucaramanga, Centroabastos	2.000	2.500	2.143		-	Duitama (Boyacá), Mercaplaza	1.400	1.400	1.400		n.d.
Chiquinquirá (Boyacá)	1.800	2.000	1.933		+	Florencia (Caquetá)	1.692	1.760	1.715		-
Cúcuta, Cenabastos	3.000	4.000	3.167		+	Ibagué, Plaza La 21	1.800	2.300	2.011		+
Duitama (Boyacá), Mercaplaza	2.000	2.000	2.000		=	Neiva, Surabastos	1.600	2.000	1.817		+
Florencia (Caquetá)	3.300	3.500	3.433		=	Pamplona (Norte de Santander)	2.000	2.000	2.000		=
Ibagué, Plaza La 21	1.440	2.080	1.796		+	San Gil (Santander)	900	1.000	958		-
Ipiales (Nariño), Ipiales somos todos	2.000	2.000	2.000		=	Tibasosa (Boyacá), Coomproriente	1.000	1.100	1.018		+
Medellín, Central Mayorista de Antioquia	2.000	2.300	2.104		-	Tunja, Complejo de Servicios del Sur	1.200	1.280	1.216		-
Neiva, Surabastos	2.000	2.500	2.292		-	Villavicencio, CAV	1.200	1.500	1.308		=
Pamplona (Norte de Santander)	2.500	3.000	2.750		=	Yopal (Casanare)	1.600	1.600	1.600		++
Pasto, El Potrerillo	2.000	2.400	2.200		+						
Pereira, Mercasa	2.000	2.500	2.208		+	Aji topito dulce					
Tibasosa (Boyacá), Coomproriente	2.000	2.000	2.000		=	Cartagena, Bazurto	2.250	4.250	3.222		+++
Tunja, Complejo de Servicios del Sur	2.000	2.200	2.033		+	Medellín, Central Mayorista de Antioquia	3.700	5.000	4.427		++
Villavicencio, CAV	2.000	2.500	2.283		+	Montería, Mercado del Sur	1.500	2.000	1.708		-
Yopal (Casanare)	3.000	3.000	3.000		=	Sincelejo, Nuevo Mercado	1.500	2.000	1.771		+
Ahuyama						Ajo					
Armenia, Mercar	1.000	1.000	1.000		=	Bogotá, D.C., Corabastos	11.000	14.000	12.063		+
Barranquilla, Granabastos	943	1.000	970		-	Chiquinquirá (Boyacá)	4.700	5.000	4.950		-
Bogotá, D.C., Corabastos	1.600	1.800	1.692		+	Cúcuta, Cenabastos	3.000	4.000	3.500		-
Bucaramanga, Centroabastos	1.100	1.300	1.221		+	Duitama (Boyacá), Mercaplaza	4.000	4.500	4.167		=
Buenaventura (Valle del Cauca)	1.700	1.900	1.783		+	Manizales, Centro Galerías	8.500	9.000	8.750		+
Cali, Cavasa	1.200	1.300	1.206		-	Medellín, Central Mayorista de Antioquia	9.000	11.000	9.889		-
Cali, Santa Elena	1.000	1.200	1.100		-	Pamplona (Norte de Santander)	4.000	4.000	4.000		+++
Cartagena, Bazurto	1.500	1.600	1.533		=	Pasto, El Potrerillo	7.500	9.000	8.375		+
Cartago (Valle del Cauca)	1.100	1.200	1.183		-	Pereira, La 41-Impala	8.667	9.444	9.148		+
Cúcuta, Cenabastos	1.700	1.800	1.746		+	Pereira, Mercasa	7.778	10.000	8.704		+
Duitama (Boyacá), Mercaplaza	1.094	1.250	1.172		+	San Gil (Santander)	9.000	10.000	9.783		-
Ibagué, Plaza La 21	1.400	1.500	1.478		-	Tibasosa (Boyacá), Coomproriente	4.000	4.000	4.000		-
Manizales, Centro Galerías	1.800	1.800	1.800		-	Tunja, Complejo de Servicios del Sur	4.200	4.500	4.417		+
Medellín, Central Mayorista de Antioquia	1.000	1.200	1.108		+	Túquerres (Nariño)	9.500	10.000	9.750		+
Medellín, Plaza Minorista "José María Villa"	1.000	1.300	1.167		-	Villavicencio, CAV	5.000	6.500	5.708		-
Montería, Mercado del Sur	1.400	1.500	1.425		=	Yopal (Casanare)	5.750	6.250	6.000		=
Palmira (Valle del Cauca)	1.200	1.300	1.213		-						
Pamplona (Norte de Santander)	2.000	2.000	2.000		=	Ajo importado					
Pereira, La 41-Impala	1.500	1.600	1.550		-	Arauca (Arauca)	7.200	8.200	7.525		-
Pereira, Mercasa	1.400	2.000	1.667		+	Armenia, Mercar	6.500	7.000	6.667		+
Popayán, Plaza de mercado del barrio Bolívar	1.460	1.540	1.500		+	Barranquilla, Barranquillita	6.500	6.600	6.567		=
San Gil (Santander)	1.000	1.100	1.050		n.d.	Barranquilla, Granabastos	6.600	7.000	6.744		-
Sincelejo, Nuevo Mercado	1.100	1.200	1.178		+	Bogotá, D.C., Corabastos	6.000	7.000	6.729		-
Socorro (Santander)	1.400	1.500	1.450		-	Bucaramanga, Centroabastos	6.800	7.500	7.026		-
Tibasosa (Boyacá), Coomproriente	1.300	1.500	1.413		+	Buenaventura (Valle del Cauca)	7.500	8.000	7.667		-
Tuluá (Valle del Cauca)	1.200	1.300	1.213		=	Cali, Cavasa	6.500	7.000	6.750		-
Tunja, Complejo de Servicios del Sur	625	688	646		-	Cali, Santa Elena	6.500	7.000	6.800		+
Valledupar, Mercabastos	900	1.000	983		-	Cartagena, Bazurto	6.000	7.000	6.403		-
Valledupar, Mercado Nuevo	900	1.000	983		-	Cartago (Valle del Cauca)	7.800	8.500	8.138		-
Yopal (Casanare)	1.400	1.600	1.500		++	Cúcuta, Cenabastos	7.000	7.500	7.083		-
Ahuyamín (Sakata)						Ibagué, Plaza La 21	6.500	8.000	7.303		-
Arauca (Arauca)	1.260	1.600	1.405		-						
Bogotá, D.C., Corabastos	1.000	1.200	1.129		-						

Cuadro 2. Mercados mayoristas. Precios de venta de verduras y hortalizas (continuación)
18 al 24 de abril de 2026

Productos y mercados	Pesos por kilogramo				Tendencia	Productos y mercados	Pesos por kilogramo				Tendencia
	Mínimo	Máximo	Medio				Mínimo	Máximo	Medio		
Ajo importado (continuación)						Arveja verde en vaina					
Ipiales (Nariño), Ipiales somos todos	6.500	7.000	6.675	-		Arauca (Arauca)	5.435	6.304	5.924	++	
Manizales, Centro Galerías	8.000	8.000	8.000	=		Armenia, Mercar	5.200	5.600	5.467	+	
Medellín, Central Mayorista de Antioquia	6.200	7.000	6.638	-		Barranquilla, Barranquillita	9.900	10.100	9.989	-	
Medellín, Plaza Minorista "José María Villa"	6.500	7.000	6.723	-		Barranquilla, Granabastos	7.800	10.000	8.933	-	
Montería, Mercado del Sur	6.500	7.000	6.825	=		Bogotá, D.C., Corabastos	5.600	8.000	6.563	++	
Neiva, Surabastos	6.500	8.000	6.983	-		Bucaramanga, Centroabastos	5.200	6.000	5.707	+	
Palmira (Valle del Cauca)	6.500	6.800	6.625	+		Cartago (Valle del Cauca)	6.000	6.800	6.330	++	
Pasto, El Potrerillo	6.500	7.000	6.750	=		Chiquinquirá (Boyacá)	4.800	5.400	5.100	++	
Pereira, La 41-Impala	7.800	8.500	8.017	+		Cúcuta, Cenabastos	6.000	8.000	6.958	-	
Pereira, Mercasa	7.000	8.000	7.344	+		Duitama (Boyacá), Mercaplaza	5.600	6.000	5.867	=	
Popayán, Plaza de mercado del barrio Bolívar	7.200	7.500	7.400	+		El Carmen de Viboral (Antioquia)	3.700	3.800	3.750	-	
Sincelejo, Nuevo Mercado	6.500	7.000	6.825	+		El Santuario (Antioquia)	3.800	4.200	4.000	-	
Tuluá (Valle del Cauca)	7.800	8.500	8.150	+		Ibagué, Plaza La 21	3.600	5.600	4.331	-	
Valledupar, Mercabastos	7.000	7.000	7.000	=		La Ceja (Antioquia)	4.000	4.700	4.317	+	
						Manizales, Centro Galerías	5.800	6.200	6.000	+	
						Marinilla (Antioquia)	3.500	4.200	3.925	-	
						Medellín, Central Mayorista de Antioquia	3.500	4.700	4.133	+	
						Medellín, Plaza Minorista "José María Villa"	4.800	5.800	5.221	+	
						Neiva, Surabastos	4.800	6.400	5.420	+	
						Palmira (Valle del Cauca)	4.400	4.700	4.550	++	
						Pamplona (Norte de Santander)	5.000	5.667	5.258	-	
						Pereira, La 41-Impala	5.440	6.800	6.060	++	
						Pereira, Mercasa	5.200	6.000	5.573	+	
						Rionegro (Antioquia)	4.000	4.500	4.225	-	
						San Gil (Santander)	5.600	6.000	5.779	++	
						San Vicente Ferrer (Antioquia)	4.500	5.000	4.725	++	
						Socorro (Santander)	5.600	6.400	5.867	++	
						Sonsón (Antioquia)	3.300	3.400	3.350	-	
						Tibasosa (Boyacá), Coomproridente	5.600	6.400	5.950	+++	
						Tuluá (Valle del Cauca)	5.200	6.400	5.733	+++	
						Tunja, Complejo de Servicios del Sur	4.400	5.600	5.002	+	
						Villavicencio, CAV	4.000	6.400	4.933	+	
						Yopal (Casanare)	5.625	5.833	5.729	+++	
						Arveja verde en vaina pastusa					
						Bogotá, D.C., Corabastos	4.000	6.400	4.925	-	
						Cali, Cavasa	4.400	5.600	5.025	+++	
						Cali, Santa Elena	5.200	5.800	5.533	+++	
						La Unión (Nariño)	4.900	5.000	4.950	+++	
						Medellín, Central Mayorista de Antioquia	4.000	4.600	4.353	+	
						Pasto, El Potrerillo	3.600	4.800	4.150	+	
						Popayán, Plaza de mercado del barrio Bolívar	3.600	5.700	4.650	-	
						Berenjena					
						Bogotá, D.C., Corabastos	2.500	3.000	2.740	-	
						Bucaramanga, Centroabastos	6.000	7.000	6.357	-	
						Manizales, Centro Galerías	5.000	5.000	5.000	+	
						Medellín, Central Mayorista de Antioquia	2.800	3.200	3.033	+	
						Montería, Mercado del Sur	2.308	2.769	2.474	+++	
						San Gil (Santander)	7.000	8.000	7.583	++	
						Sincelejo, Nuevo Mercado	2.167	2.500	2.313	++	

Cuadro 2. Mercados mayoristas. Precios de venta de verduras y hortalizas (continuación)
18 al 24 de abril de 2026

Productos y mercados	Pesos por kilogramo				Tendencia	Productos y mercados	Pesos por kilogramo				Tendencia
	Mínimo	Máximo	Medio				Mínimo	Máximo	Medio		
Brócoli						Cebolla cabezona blanca (continuación)					
Armenia, Mercar	2.400	2.800	2.667	=		Chiquinquirá (Boyacá)	1.800	2.200	1.950	+	
Barranquilla, Barranquillita	8.900	9.000	8.978	-		Cúcuta, Cenabastos	2.000	2.400	2.142	-	
Barranquilla, Granabastos	7.000	8.000	7.500	-		Duitama (Boyacá), Mercaplaza	1.800	2.200	2.000	++	
Bogotá, D.C., Corabastos	6.000	8.000	7.042	++		Florencia (Caquetá)	1.700	1.800	1.733	-	
Bucaramanga, Centroabastos	5.000	6.000	5.214	-		Ibagué, Plaza La 21	1.800	2.400	1.982	+	
Cali, Santa Elena	5.000	6.000	5.625	+		Manizales, Centro Galerías	2.360	2.400	2.395	++	
Cartagena, Bazurto	7.000	8.000	7.556	-		Medellín, Central Mayorista de Antioquia	1.979	2.396	2.201	+	
Chiquinquirá (Boyacá)	3.000	3.200	3.050	+++		Medellín, Plaza Minorista "José María Villa"	1.979	2.396	2.216	+	
Cúcuta, Cenabastos	6.000	7.000	6.333	+		Montería, Mercado del Sur	2.200	2.400	2.258	+++	
Duitama (Boyacá), Mercaplaza	3.000	3.500	3.333	-		Pamplona (Norte de Santander)	1.800	2.400	2.244	+++	
Ibagué, Plaza La 21	3.000	4.000	3.333	+		Pereira, La 41-Impala	2.120	2.400	2.243	+	
Ipiales (Nariño), Ipiales somos todos	2.500	3.333	2.882	n.d.		Pereira, Mercasa	1.900	2.400	2.135	+	
Manizales, Centro Galerías	1.333	1.933	1.606	-		Rionegro (Antioquia)	2.021	2.500	2.176	+	
Marinilla (Antioquia)	2.000	2.500	2.283	+++		San Gil (Santander)	2.000	2.300	2.142	+	
Medellín, Central Mayorista de Antioquia	3.000	4.000	3.221	+		Santa Marta (Magdalena)	2.320	2.520	2.422	+	
Medellín, Plaza Minorista "José María Villa"	3.000	3.300	3.079	+		Sincelejo, Nuevo Mercado	2.100	2.400	2.270	+	
Neiva, Surabastos	7.200	7.200	7.200	+		Tibasosa (Boyacá), Coompro Oriente	1.800	2.000	1.850	++	
Palmira (Valle del Cauca)	2.917	3.500	3.167	-		Tunja, Complejo de Servicios del Sur	1.500	1.800	1.638	+	
Pamplona (Norte de Santander)	8.000	8.000	8.000	=		Valledupar, Mercabastos	2.200	2.600	2.389	+	
Pasto, El Potrerillo	2.500	3.000	2.875	+		Villavicencio, CAV	2.000	2.400	2.183	++	
Pereira, Mercasa	3.000	3.600	3.383	+		Yopal (Casanare)	2.083	2.500	2.292	++	
Tibasosa (Boyacá), Coompro Oriente	3.000	3.700	3.338	-							
Tunja, Complejo de Servicios del Sur	3.000	3.600	3.350	+		Cebolla cabezona blanca bogotana					
Túquerres (Nariño)	2.500	2.917	2.604	++		Buenaventura (Valle del Cauca)	2.500	2.625	2.563	+	
Villavicencio, CAV	2.267	2.800	2.444	+		Cali, Cavasa	2.292	2.500	2.374	+	
						Cali, Santa Elena	1.979	2.083	2.057	+	
Calabacín						Neiva, Surabastos	1.600	2.000	1.935	+	
Bogotá, D.C., Corabastos	400	750	507	-		Palmira (Valle del Cauca)	2.083	2.208	2.146	+	
Bucaramanga, Centroabastos	1.300	1.600	1.475	+							
Duitama (Boyacá), Mercaplaza	1.000	1.250	1.083	=		Cebolla cabezona blanca pastusa					
Marinilla (Antioquia)	300	600	500	-		Pasto, El Potrerillo	1.458	1.667	1.589	-	
Medellín, Central Mayorista de Antioquia	1.000	1.700	1.281	+++		Popayán, Plaza de mercado del barrio Bolívar	2.083	2.500	2.294	+	
Medellín, Plaza Minorista "José María Villa"	1.000	1.200	1.025	+		Túquerres (Nariño)	1.875	2.083	1.962	++	
Tibasosa (Boyacá), Coompro Oriente	900	1.000	988	=							
Tunja, Complejo de Servicios del Sur	900	1.100	994	+		Cebolla cabezona roja					
						Arauca (Arauca)	2.500	2.900	2.705	+	
Calabaza						Barranquilla, Barranquillita	2.889	3.000	2.938	-	
Bogotá, D.C., Corabastos	600	1.000	860	=		Barranquilla, Granabastos	2.978	3.044	3.010	-	
Bucaramanga, Centroabastos	1.800	2.200	2.043	+		Bogotá, D.C., Corabastos	2.200	2.800	2.483	+	
Cúcuta, Cenabastos	1.556	1.778	1.593	-		Cartagena, Bazurto	3.000	3.111	3.083	=	
Medellín, Central Mayorista de Antioquia	1.400	2.000	1.522	++		Cúcuta, Cenabastos	2.400	2.500	2.467	+	
Villavicencio, CAV	1.250	1.500	1.479	+		Florencia (Caquetá)	3.600	3.800	3.667	-	
						Neiva, Surabastos	3.111	4.222	3.500	-	
Cebolla cabezona blanca						Pereira, Mercasa	3.200	3.500	3.385	+	
Arauca (Arauca)	1.875	2.292	2.031	+		Santa Marta (Magdalena)	3.298	4.375	3.776	-	
Armenia, Mercar	2.100	2.400	2.300	++		Sincelejo, Nuevo Mercado	3.000	3.250	3.125	-	
Barranquilla, Barranquillita	2.260	2.640	2.400	+		Tibasosa (Boyacá), Coompro Oriente	2.200	2.400	2.375	+	
Barranquilla, Granabastos	2.260	2.420	2.340	+		Tunja, Complejo de Servicios del Sur	2.000	2.400	2.225	++	
Bogotá, D.C., Corabastos	1.600	2.200	1.873	+		Valledupar, Mercabastos	2.667	3.500	3.170	-	
Bucaramanga, Centroabastos	1.900	2.600	2.171	+		Valledupar, Mercado Nuevo	2.667	3.500	3.170	-	
Cartagena, Bazurto	2.400	2.600	2.497	+							
Cartago (Valle del Cauca)	2.083	2.292	2.170	-							

Cuadro 2. Mercados mayoristas. Precios de venta de verduras y hortalizas (continuación)
18 al 24 de abril de 2026

Productos y mercados	Pesos por kilogramo				Tendencia	Productos y mercados	Pesos por kilogramo				Tendencia
	Mínimo	Máximo	Medio				Mínimo	Máximo	Medio		
Cebolla cabeza roja importada						Cebolla junca Berlín (continuación)					
Cali, Cavasa	3.333	3.778	3.546		+	Pamplona (Norte de Santander)	1.563	1.563	1.563		-
Cartagena, Bazurto	3.478	3.696	3.551		+	Valledupar, Mercabastos	1.667	3.000	2.222		-
Medellín, Central Mayorista de Antioquia	3.261	3.587	3.365		+	Cebolla junca pastusa					
Montería, Mercado del Sur	2.826	3.478	3.188		-	La Unión (Nariño)	3.111	3.111	3.111		+
Cebolla cabeza roja ocañera						Palmira (Valle del Cauca)	1.833	3.167	2.500		+++
Bucaramanga, Centroabastos	2.917	3.125	3.063		-	Pasto, El Potrerillo	2.000	2.222	2.144		-
Cebolla cabeza roja peruana						Popayán, Plaza de mercado del barrio Bolívar	3.022	3.111	3.078		-
Barranquilla, Barranquillita	3.152	3.261	3.203		+	Cebolla junca Tenerife					
Montería, Mercado del Sur	1.889	2.222	2.086		-	Cali, Cavasa	2.250	3.250	2.813		-
Sincelejo, Nuevo Mercado	3.043	3.370	3.188		-	Cali, Santa Elena	2.750	3.750	3.250		++
Cebolla junca						Palmira (Valle del Cauca)	2.667	3.333	2.917		+++
Arauca (Arauca)	2.778	3.148	2.917		-	Cebolla puerro					
Armenia, Mercar	2.857	2.857	2.857		=	Bogotá, D.C., Corabastos	2.000	3.000	2.260		-
Bucaramanga, Centroabastos	1.563	2.813	2.228		-	Bucaramanga, Centroabastos	3.500	4.000	3.778		+
Cartago (Valle del Cauca)	3.200	3.600	3.400		+	Cúcuta, Cenabastos	5.000	6.250	5.396		+
Florencia (Cauquetá)	2.400	2.600	2.533		-	Medellín, Central Mayorista de Antioquia	3.700	4.300	3.938		+
Ipiales (Nariño), Ipiales somos todos	2.000	3.000	2.438		-	Pamplona (Norte de Santander)	4.500	4.500	4.500		=
La Ceja (Antioquia)	2.200	2.600	2.417		-	San Gil (Santander)	9.200	10.800	10.000		n.d.
Manizales, Centro Galerías	2.720	3.200	3.000		-	Cebollín chino					
Medellín, Central Mayorista de Antioquia	2.000	3.600	2.960		-	Barranquilla, Barranquillita	7.000	7.200	7.067		++
Medellín, Plaza Minorista "José María Villa"	1.800	3.200	2.706		-	Chócolo mazorca					
Montería, Mercado del Sur	1.583	2.500	1.889		+++	Armenia, Mercar	929	929	929		=
Pereira, La 41-Impala	2.000	2.333	2.178		-	Armenia, Retiro	929	929	929		=
Pereira, Mercasa	1.867	2.400	2.078		+	Bogotá, D.C., Corabastos	1.000	1.800	1.398		++
Rionegro (Antioquia)	2.200	2.500	2.325		-	Bucaramanga, Centroabastos	1.120	1.280	1.246		-
Sincelejo, Nuevo Mercado	1.400	2.000	1.637		+	Buenaventura (Valle del Cauca)	1.571	1.743	1.662		-
Sonsón (Antioquia)	1.600	1.800	1.700		-	Cali, Cavasa	1.429	1.571	1.536		+
Túquerres (Nariño)	3.000	3.500	3.188		-	Cali, Santa Elena	1.143	1.286	1.238		-
Villavicencio, CAV	3.000	3.333	3.069		+	Cartagena, Bazurto	1.375	1.625	1.500		-
Yopal (Casanare)	2.000	2.167	2.083		-	Cartago (Valle del Cauca)	1.950	2.125	2.079		+
Cebolla junca Aquitania						Chiquinquirá (Boyacá)	1.000	1.200	1.163		-
Bogotá, D.C., Corabastos	2.000	3.000	2.597		+	Cúcuta, Cenabastos	1.455	1.727	1.564		-
Buenaventura (Valle del Cauca)	5.250	5.500	5.388		+	Duitama (Boyacá), Mercaplaza	1.300	1.300	1.300		+
Cali, Cavasa	1.778	2.222	2.079		-	Ibague, Plaza La 21	1.200	1.600	1.311		+
Cali, Santa Elena	2.444	2.667	2.556		++	Ipiales (Nariño), Ipiales somos todos	714	1.000	845		++
Chiquinquirá (Boyacá)	3.000	3.333	3.211		-	Manizales, Centro Galerías	1.000	1.000	1.000		-
Duitama (Boyacá), Mercaplaza	1.667	1.667	1.667		=	Marinilla (Antioquia)	1.000	1.250	1.202		-
Ibague, Plaza La 21	1.875	3.438	2.526		+	Medellín, Central Mayorista de Antioquia	1.375	1.750	1.666		-
Neiva, Surabastos	2.167	2.667	2.361		-	Medellín, Plaza Minorista "José María Villa"	1.500	1.750	1.650		-
San Gil (Santander)	3.333	4.000	3.736		-	Montería, Mercado del Sur	1.200	1.300	1.250		=
Santa Marta (Magdalena)	2.800	3.733	3.177		-	Neiva, Surabastos	880	1.120	987		-
Socorro (Santander)	3.867	4.000	3.956		-	Pamplona (Norte de Santander)	909	1.091	970		+
Tibasosa (Boyacá), Coomproriente	2.333	2.333	2.333		-	Pasto, El Potrerillo	761	978	857		++
Tuluá (Valle del Cauca)	3.760	3.920	3.840		-	Peñol (Antioquia)	1.200	1.500	1.388		-
Tunja, Complejo de Servicios del Sur	2.167	2.600	2.344		-	Popayán, Plaza de mercado del barrio Bolívar	971	1.057	1.007		-
Cebolla junca Berlín						San Vicente Ferrer (Antioquia)	1.200	1.300	1.275		-
Barranquilla, Barranquillita	2.467	3.333	2.881		-						
Barranquilla, Granabastos	2.467	3.000	2.722		-						
Cartagena, Bazurto	2.333	3.333	2.750		-						
Cúcuta, Cenabastos	1.563	2.188	1.719		-						

Cuadro 2. Mercados mayoristas. Precios de venta de verduras y hortalizas (continuación)
18 al 24 de abril de 2026

Productos y mercados	Pesos por kilogramo				Tendencia	Productos y mercados	Pesos por kilogramo				Tendencia
	Mínimo	Máximo	Medio				Mínimo	Máximo	Medio		
Chócolo mazorca (continuación)						Cilantro (continuación)					
Santa Marta (Magdalena)	2.400	2.500	2.425	-		Sincelejo, Nuevo Mercado	2.667	2.667	2.667	+	
Sincelejo, Nuevo Mercado	1.300	1.400	1.325	-		Socorro (Santander)	10.000	10.000	10.000	+++	
Sonsón (Antioquia)	800	1.000	900	-		Sonsón (Antioquia)	1.800	2.000	1.900	+++	
Tibasosa (Boyacá), Coomproriente	1.500	1.600	1.588	+++		Tibasosa (Boyacá), Coomproriente	3.333	4.167	3.958	+	
Tunja, Complejo de Servicios del Sur	1.160	1.300	1.217	-		Tuluá (Valle del Cauca)	5.000	6.000	5.333	=	
Valledupar, Mercabastos	1.400	1.400	1.400	-		Tunja, Complejo de Servicios del Sur	3.333	5.000	4.042	-	
Villavicencio, CAV	1.200	1.900	1.550	++		Valledupar, Mercabastos	3.000	4.000	3.833	+	
Yopal (Casanare)	2.250	2.375	2.313	-		Valledupar, Mercado Nuevo	3.000	4.000	3.833	+	
						Villavicencio, CAV	3.000	8.000	5.625	+++	
						Yopal (Casanare)	7.000	7.000	7.000	=	
Cidra						Coles					
Bogotá, D.C., Corabastos	2.000	2.500	2.052	+		Bogotá, D.C., Corabastos	3.000	5.000	4.000	=	
Bucaramanga, Centroabastos	1.200	1.600	1.448	+		Medellín, Central Mayorista de Antioquia	1.600	2.000	1.896	+	
Marinilla (Antioquia)	700	1.000	850	+++		Medellín, Plaza Minorista "José María Villa"	1.700	2.000	1.850	+	
Medellín, Central Mayorista de Antioquia	1.000	1.200	1.067	+							
Medellín, Plaza Minorista "José María Villa"	1.000	1.200	1.029	+		Coliflor					
San Gil (Santander)	1.440	1.600	1.580	=		Armenia, Mercar	2.500	2.667	2.556	=	
San Vicente Ferrer (Antioquia)	800	1.000	925	+++		Barranquilla, Barranquillita	9.000	9.100	9.022	+	
Villavicencio, CAV	1.000	1.400	1.108	++		Barranquilla, Granabastos	7.000	8.100	7.533	-	
						Bogotá, D.C., Corabastos	1.200	5.000	3.049	+++	
Cilantro						Bucaramanga, Centroabastos	5.000	6.000	5.214	-	
Arauca (Arauca)	7.000	8.750	7.938	-		Cali, Santa Elena	5.000	6.000	5.688	+	
Armenia, Mercar	4.000	4.400	4.267	=		Cartagena, Bazurto	7.000	8.000	7.500	-	
Barranquilla, Barranquillita	8.000	8.200	8.044	+		Cartago (Valle del Cauca)	3.520	4.000	3.760	-	
Bogotá, D.C., Corabastos	2.000	5.000	3.750	++		Chiquinquirá (Boyacá)	3.000	3.100	3.017	-	
Bucaramanga, Centroabastos	7.000	9.000	7.857	++		Cúcuta, Cenabastos	6.000	7.000	6.333	+	
Buenaventura (Valle del Cauca)	8.000	9.000	8.417	=		Duitama (Boyacá), Mercaplaza	4.000	4.500	4.167	+	
Cali, Cavasa	3.000	3.500	3.354	-		Ipiales (Nariño), Ipiales somos todos	2.917	3.333	3.097	+	
Cali, Santa Elena	2.500	3.000	2.594	-		Manizales, Centro Galerías	3.500	4.200	3.750	+	
Cartagena, Bazurto	6.000	7.000	6.567	+		Marinilla (Antioquia)	1.500	2.500	2.033	+++	
Cartago (Valle del Cauca)	4.500	5.000	4.667	-		Medellín, Central Mayorista de Antioquia	2.400	3.500	2.985	-	
Chiquinquirá (Boyacá)	3.333	5.333	4.361	-		Medellín, Plaza Minorista "José María Villa"	2.500	3.200	3.013	-	
Cúcuta, Cenabastos	7.000	8.000	7.286	=		Neiva, Surabastos	3.000	4.500	3.667	-	
Duitama (Boyacá), Mercaplaza	3.333	3.333	3.333	=		Palmira (Valle del Cauca)	3.400	4.300	3.788	+	
Florencia (Caquetá)	5.000	7.000	5.833	-		Pamplona (Norte de Santander)	4.000	4.000	4.000	=	
Ibagué, Plaza La 21	4.400	7.600	6.000	+++		Pasto, El Potrerillo	3.000	3.500	3.125	=	
Ipiales (Nariño), Ipiales somos todos	1.200	2.400	1.650	-		Pereira, La 41-Impala	2.917	3.333	3.083	-	
Manizales, Centro Galerías	5.000	5.200	5.150	-		Pereira, Mercasa	2.500	3.750	3.201	+	
Marinilla (Antioquia)	1.000	2.000	1.333	+++		Tibasosa (Boyacá), Coomproriente	4.500	5.500	4.688	-	
Medellín, Central Mayorista de Antioquia	2.000	3.500	2.542	+++		Tunja, Complejo de Servicios del Sur	4.200	4.800	4.442	++	
Medellín, Plaza Minorista "José María Villa"	2.000	3.500	2.573	+++		Túquerres (Nariño)	2.800	3.600	3.213	+	
Montería, Mercado del Sur	2.800	4.200	3.450	+		Villavicencio, CAV	3.600	4.000	3.800	-	
Neiva, Surabastos	9.333	18.000	12.667	++							
Palmira (Valle del Cauca)	2.850	3.000	2.963	+		Espinaca					
Pamplona (Norte de Santander)	4.000	4.000	4.000	-		Armenia, Mercar	3.000	3.778	3.352	+++	
Pasto, El Potrerillo	1.600	2.000	1.967	+		Barranquilla, Barranquillita	8.000	8.100	8.033	=	
Pereira, La 41-Impala	3.500	4.500	3.917	+++		Barranquilla, Granabastos	7.000	7.200	7.050	-	
Pereira, Mercasa	3.500	5.000	4.125	+++		Bogotá, D.C., Corabastos	1.200	3.000	1.990	+++	
Popayán, Plaza de mercado del barrio Bolívar	4.000	4.000	4.000	+		Bucaramanga, Centroabastos	4.000	5.000	4.571	-	
Rionegro (Antioquia)	2.500	4.000	3.256	+++		Cartagena, Bazurto	6.000	7.000	6.389	-	
San Gil (Santander)	8.000	9.000	8.300	+							
Santa Marta (Magdalena)	4.667	4.667	4.667	=							

Cuadro 2. Mercados mayoristas. Precios de venta de verduras y hortalizas (continuación)
18 al 24 de abril de 2026

Productos y mercados	Pesos por kilogramo				Tendencia	Productos y mercados	Pesos por kilogramo				Tendencia
	Mínimo	Máximo	Medio				Mínimo	Máximo	Medio		
Espinaca (continuación)						Frijol verde en vaina (continuación)					
Chiquinquirá (Boyacá)	3.077	3.385	3.154	+		Ibagué, Plaza La 21	3.840	4.800	4.204	++	
Cúcuta, Cenabastos	8.000	8.000	8.000	-		La Unión (Nariño)	4.000	4.400	4.100	-	
Duitama (Boyacá), Mercaplaza	2.500	3.125	2.708	-		Manizales, Centro Galerías	5.600	6.000	5.850	+++	
Ibagué, Plaza La 21	3.333	4.444	4.086	+		Montería, Mercado del Sur	4.000	5.500	4.625	+	
Ipiales (Nariño), Ipiales somos todos	2.000	3.000	2.333	=		Neiva, Surabastos	4.400	6.000	5.280	+++	
Manizales, Centro Galerías	6.000	6.000	6.000	=		Pereira, La 41-Impala	4.800	5.200	5.000	+	
Medellín, Central Mayorista de Antioquia	1.800	2.800	2.167	+		Pereira, Mercasa	5.000	5.500	5.200	+	
Medellín, Plaza Minorista "José María Villa"	2.000	3.000	2.638	++		San Gil (Santander)	4.800	5.160	4.953	++	
Neiva, Surabastos	3.529	4.118	3.824	-		Sincelejo, Nuevo Mercado	4.500	5.000	4.917	-	
Pamplona (Norte de Santander)	4.000	4.000	4.000	=		Socorro (Santander)	4.800	5.200	5.067	+++	
Pasto, El Potrerillo	1.429	1.714	1.667	-		Haba verde					
Pereira, Mercasa	4.000	6.000	4.917	=		Chiquinquirá (Boyacá)	1.200	1.600	1.377	-	
Tibasosa (Boyacá), Coomproriente	3.750	5.000	4.313	-		Duitama (Boyacá), Mercaplaza	1.000	1.000	1.000	-	
Tunja, Complejo de Servicios del Sur	2.769	3.077	3.051	-		Ipiales (Nariño), Ipiales somos todos	1.267	1.500	1.383	n.d.	
Villavicencio, CAV	2.400	3.600	2.900	=		Pamplona (Norte de Santander)	1.600	1.917	1.671	-	
Yopal (Casanares)	6.250	7.500	6.875	=		Tibasosa (Boyacá), Coomproriente	1.200	1.400	1.263	++	
Frijol verde bolo						Tunja, Complejo de Servicios del Sur	1.200	1.400	1.256	-	
Cúcuta, Cenabastos	5.000	6.500	6.094	+		Túquerres (Nariño)	1.750	2.000	1.906	=	
Pamplona (Norte de Santander)	2.800	5.250	4.063	++		Habichuela					
Frijol verde cargamento						Arauca (Arauca)	4.792	5.625	5.208	+	
Bogotá, D.C., Corabastos	5.000	6.000	5.475	+++		Armenia, Mercar	3.840	4.160	4.000	+	
Cali, Cavasa	4.600	5.200	4.892	++		Barranquilla, Barranquillita	2.750	2.900	2.806	-	
Cali, Santa Elena	4.400	5.200	4.767	++		Barranquilla, Granabastos	2.400	2.800	2.611	-	
Chiquinquirá (Boyacá)	3.400	3.800	3.550	++		Bogotá, D.C., Corabastos	3.667	5.000	4.229	-	
Duitama (Boyacá), Mercaplaza	4.000	4.400	4.133	+		Bucaramanga, Centroabastos	2.000	2.500	2.179	+	
El Carmen de Viboral (Antioquia)	2.800	3.000	2.900	-		Buenaventura (Valle del Cauca)	4.800	6.800	5.760	+	
El Santuario (Antioquia)	3.000	3.400	3.117	-		Cali, Cavasa	4.000	6.000	4.917	+	
La Ceja (Antioquia)	3.300	4.000	3.617	-		Cali, Santa Elena	3.000	4.800	3.800	-	
La Unión (Nariño)	4.000	4.400	4.100	-		Cartagena, Bazurto	2.500	3.500	3.063	-	
Marinilla (Antioquia)	2.700	3.700	3.150	+		Cartago (Valle del Cauca)	4.800	6.000	5.500	+++	
Medellín, Central Mayorista de Antioquia	2.700	3.300	3.015	+		Chiquinquirá (Boyacá)	3.600	4.000	3.900	++	
Medellín, Plaza Minorista "José María Villa"	3.000	4.000	3.600	-		Cúcuta, Cenabastos	3.000	4.000	3.375	-	
Pasto, El Potrerillo	3.600	4.000	3.767	+		Duitama (Boyacá), Mercaplaza	4.000	4.500	4.167	-	
Peñol (Antioquia)	2.800	3.500	3.250	+		El Santuario (Antioquia)	1.400	2.100	1.692	+	
Popayán, Plaza de mercado del barrio Bolívar	4.400	4.500	4.430	+		Florencia (Cauquetá)	2.800	3.040	2.960	-	
Rionegro (Antioquia)	3.300	4.000	3.650	++		Ibagué, Plaza La 21	2.800	4.800	3.911	+	
San Vicente Ferrer (Antioquia)	2.500	2.700	2.625	-		La Ceja (Antioquia)	1.800	2.500	2.200	-	
Sonsón (Antioquia)	3.000	3.300	3.150	+++		Manizales, Centro Galerías	3.200	4.080	3.600	+++	
Tibasosa (Boyacá), Coomproriente	4.000	4.800	4.375	++		Marinilla (Antioquia)	1.500	2.100	1.758	+	
Tuluá (Valle del Cauca)	4.640	5.920	5.253	++		Medellín, Central Mayorista de Antioquia	1.500	2.600	1.988	++	
Tunja, Complejo de Servicios del Sur	4.200	4.800	4.567	+++		Medellín, Plaza Minorista "José María Villa"	2.400	3.200	2.717	+	
Villavicencio, CAV	3.600	5.000	4.283	++		Montería, Mercado del Sur	3.000	4.500	3.667	+	
Yopal (Casanares)	4.792	5.000	4.896	=		Neiva, Surabastos	3.200	3.600	3.433	-	
Frijol verde en vaina						Palmira (Valle del Cauca)	3.600	3.800	3.660	-	
Armenia, Mercar	4.800	5.600	5.067	-		Pamplona (Norte de Santander)	3.000	4.000	3.500	-	
Barranquilla, Barranquillita	9.800	10.000	9.900	-		Pasto, El Potrerillo	2.333	2.667	2.417	-	
Barranquilla, Granabastos	7.800	8.000	7.950	-		Pereira, La 41-Impala	3.200	3.600	3.373	-	
Bucaramanga, Centroabastos	4.000	4.800	4.257	+		Pereira, Mercasa	3.600	3.600	3.600	-	
Cartago (Valle del Cauca)	4.400	5.000	4.667	-		Popayán, Plaza de mercado del barrio Bolívar	3.120	3.600	3.355	-	
						Rionegro (Antioquia)	1.800	2.500	2.150	++	

Cuadro 2. Mercados mayoristas. Precios de venta de verduras y hortalizas (continuación)
18 al 24 de abril de 2026

Productos y mercados	Pesos por kilogramo				Tendencia	Productos y mercados	Pesos por kilogramo				Tendencia
	Mínimo	Máximo	Medio				Mínimo	Máximo	Medio		
Habichuela (continuación)						Lechuga Batavia (continuación)					
San Gil (Santander)	2.500	2.727	2.674		+	Valledupar, Mercabastos	2.917	3.333	3.056		-
Sincelejo, Nuevo Mercado	3.000	3.500	3.167		-	Villavicencio, CAV	2.400	3.000	2.667		-
Socorro (Santander)	2.000	2.500	2.167		-	Yopal (Casanare)	3.500	3.600	3.550		+
Tibasosa (Boyacá), Coomproriente	4.583	5.417	4.896		-						
Tuluá (Valle del Cauca)	4.320	6.400	5.247		+++	Lechuga crespa verde					
Tunja, Complejo de Servicios del Sur	3.200	4.000	3.583		-	Arauca (Arauca)	5.600	5.800	5.650		-
Valledupar, Mercabastos	2.250	3.000	2.583		+	Bogotá, D.C., Corabastos	2.667	4.000	3.456		+
Villavicencio, CAV	3.333	5.000	4.139		-	Bucaramanga, Centroabastos	3.000	3.000	3.000		=
Yopal (Casanare)	5.417	5.625	5.521		=	Cali, Cavasa	3.400	3.800	3.600		-
						Cúcuta, Cenabastos	5.000	5.000	5.000		+
Habichuela larga						Medellín, Central Mayorista de Antioquia	1.800	2.000	1.933		-
Montería, Mercado del Sur	7.500	10.000	8.375		+	Medellín, Plaza Minorista "José María Villa"	2.000	2.000	2.000		=
						Neiva, Surabastos	4.000	4.286	4.262		-
						Villavicencio, CAV	8.000	9.600	8.800		=
Lechuga Batavia						Pepino cohombro					
Arauca (Arauca)	5.333	5.833	5.458		=	Arauca (Arauca)	1.818	2.273	1.977		-
Armenia, Mercar	1.667	1.733	1.711		-	Armenia, Mercar	1.500	1.600	1.533		=
Barranquilla, Barranquillita	3.000	3.600	3.344		-	Barranquilla, Barranquillita	1.240	1.400	1.307		-
Barranquilla, Granabastos	3.500	3.800	3.678		+	Barranquilla, Granabastos	960	1.400	1.191		+
Bogotá, D.C., Corabastos	1.200	2.500	1.692		-	Bogotá, D.C., Corabastos	2.000	2.500	2.208		+
Bucaramanga, Centroabastos	1.500	1.667	1.571		-	Bucaramanga, Centroabastos	800	1.000	929		+
Buenaventura (Valle del Cauca)	2.000	2.200	2.100		+	Buenaventura (Valle del Cauca)	1.600	2.100	1.833		+
Cali, Cavasa	923	1.154	1.063		+	Cali, Cavasa	667	1.000	785		++
Cali, Santa Elena	1.000	1.231	1.077		++	Cali, Santa Elena	667	833	688		-
Cartagena, Bazurto	2.533	2.800	2.667		-	Cartagena, Bazurto	1.400	1.600	1.533		+
Cartago (Valle del Cauca)	1.385	1.692	1.513		-	Cartago (Valle del Cauca)	1.100	1.500	1.288		-
Chiquinquirá (Boyacá)	1.333	1.533	1.444		+	Chiquinquirá (Boyacá)	1.120	1.400	1.240		-
Cúcuta, Cenabastos	1.667	2.083	1.785		++	Cúcuta, Cenabastos	900	1.200	1.038		-
Duitama (Boyacá), Mercaplaza	2.000	2.000	2.000		-	Duitama (Boyacá), Mercaplaza	1.200	1.400	1.267		-
El Santuario (Antioquia)	571	786	679		n.d.	Florencia (Caquetá)	2.000	2.080	2.053		+
Florencia (Caquetá)	1.778	1.833	1.796		-	Ibagué, Plaza La 21	1.200	2.000	1.487		-
Ibagué, Plaza La 21	1.760	2.240	1.929		-	La Ceja (Antioquia)	1.000	1.500	1.283		+
Ipiales (Nariño), Ipiales somos todos	615	923	750		-	Manizales, Centro Galerías	700	900	767		-
Manizales, Centro Galerías	2.700	2.900	2.800		+	Medellín, Central Mayorista de Antioquia	700	1.200	958		+
Marinilla (Antioquia)	571	714	628		-	Medellín, Plaza Minorista "José María Villa"	900	1.200	1.025		-
Medellín, Central Mayorista de Antioquia	929	1.375	1.162		+	Montería, Mercado del Sur	900	1.300	1.108		++
Medellín, Plaza Minorista "José María Villa"	1.000	1.429	1.156		+	Neiva, Surabastos	1.600	1.600	1.600		-
Montería, Mercado del Sur	1.500	2.083	1.833		-	Palmira (Valle del Cauca)	667	833	767		++
Neiva, Surabastos	1.200	2.000	1.473		-	Pamplona (Norte de Santander)	800	1.000	867		+
Palmira (Valle del Cauca)	1.154	1.231	1.192		+++	Pasto, El Potrerillo	1.400	1.800	1.500		-
Pamplona (Norte de Santander)	1.500	1.667	1.583		=	Pereira, La 41-Impala	1.200	1.500	1.417		-
Pasto, El Potrerillo	1.000	1.154	1.045		-	Pereira, Mercasa	1.000	1.300	1.200		+
Pereira, La 41-Impala	1.833	2.500	2.069		-	Popayán, Plaza de mercado del barrio Bolívar	1.154	1.231	1.202		+
Pereira, Mercasa	1.833	2.250	1.958		-	Rionegro (Antioquia)	900	1.400	1.117		++
Popayán, Plaza de mercado del barrio Bolívar	1.385	1.538	1.462		+	San Gil (Santander)	800	1.000	950		+
Rionegro (Antioquia)	1.071	1.286	1.220		++	Santa Marta (Magdalena)	1.400	1.600	1.544		-
San Gil (Santander)	2.500	3.083	2.885		+	Sincelejo, Nuevo Mercado	1.000	1.200	1.122		+++
Santa Marta (Magdalena)	2.917	3.333	3.150		-	Socorro (Santander)	800	1.000	933		-
Sincelejo, Nuevo Mercado	1.500	1.800	1.642		-	Sonsón (Antioquia)	1.800	2.000	1.900		-
Sonsón (Antioquia)	714	857	786		++	Tibasosa (Boyacá), Coomproriente	1.400	1.600	1.575		++
Tibasosa (Boyacá), Coomproriente	1.667	1.867	1.692		+						
Tuluá (Valle del Cauca)	1.385	1.692	1.538		+						
Tunja, Complejo de Servicios del Sur	1.333	1.667	1.483		-						

Cuadro 2. Mercados mayoristas. Precios de venta de verduras y hortalizas (continuación)
18 al 24 de abril de 2026

Productos y mercados	Pesos por kilogramo				Tendencia	Productos y mercados	Pesos por kilogramo				Tendencia
	Mínimo	Máximo	Medio				Mínimo	Máximo	Medio		
Pepino cohombro (continuación)						Pimentón (continuación)					
Tuluá (Valle del Cauca)	1.000	1.300	1.163	-		Chiquinquirá (Boyacá)	2.643	3.000	2.830	-	
Tunja, Complejo de Servicios del Sur	1.000	1.200	1.093	-		Cúcuta, Cenabastos	4.167	5.417	4.627	-	
Valledupar, Mercabastos	900	1.200	1.056	+		Duitama (Boyacá), Mercaplaza	3.571	3.929	3.690	-	
Villavicencio, CAV	1.200	1.600	1.425	-		Florencia (Cauquetá)	2.800	2.857	2.831	-	
						Ibagué, Plaza La 21	3.200	5.000	3.850	+	
Pepino de rellenar						La Ceja (Antioquia)	3.500	4.000	3.850	-	
Bogotá, D.C., Corabastos	1.667	3.500	2.544	+		Manizales, Centro Galerías	4.000	4.500	4.300	-	
Chiquinquirá (Boyacá)	2.500	3.000	2.663	+		Marinilla (Antioquia)	2.500	3.100	2.808	-	
Duitama (Boyacá), Mercaplaza	2.083	2.500	2.222	-		Medellín, Central Mayorista de Antioquia	3.000	3.800	3.444	-	
Ibagué, Plaza La 21	2.000	3.200	2.567	++		Medellín, Plaza Minorista "José María Villa"	3.500	3.800	3.550	-	
Medellín, Central Mayorista de Antioquia	3.000	3.300	3.164	-		Montería, Mercado del Sur	4.500	5.000	4.750	-	
Neiva, Surabastos	2.400	2.800	2.700	-		Neiva, Surabastos	2.500	2.857	2.649	-	
Tibasosa (Boyacá), Coomproriente	2.083	2.500	2.427	-		Palmira (Valle del Cauca)	3.300	4.200	3.750	-	
Tunja, Complejo de Servicios del Sur	1.667	1.833	1.759	-		Pamplona (Norte de Santander)	2.917	4.167	3.704	-	
Villavicencio, CAV	2.000	3.000	2.625	+		Pasto, El Potrerillo	3.571	4.143	3.738	-	
						Peñol (Antioquia)	2.800	3.400	3.100	-	
Perejil						Pereira, La 41-Impala	4.000	4.500	4.200	-	
Arauca (Arauca)	8.250	8.750	8.500	+		Pereira, Mercasa	4.000	5.000	4.344	-	
Armenia, Mercar	7.500	7.750	7.583	-		Popayán, Plaza de mercado del barrio Bolívar	3.000	3.143	3.054	-	
Barranquilla, Barranquillita	10.000	11.800	10.600	-		Rionegro (Antioquia)	3.300	4.100	3.775	-	
Barranquilla, Granabastos	10.000	12.000	10.833	-		San Gil (Santander)	2.143	2.857	2.589	-	
Bogotá, D.C., Corabastos	2.500	5.833	4.074	-		Santa Marta (Magdalena)	3.333	4.167	3.708	-	
Bucaramanga, Centroabastos	3.000	4.000	3.336	-		Sincelejo, Nuevo Mercado	4.500	5.000	4.750	+	
Chiquinquirá (Boyacá)	5.667	6.667	6.167	=		Socorro (Santander)	2.857	2.857	2.857	-	
Cúcuta, Cenabastos	8.000	9.000	8.250	-		Sonsón (Antioquia)	3.000	3.500	3.250	-	
Duitama (Boyacá), Mercaplaza	4.000	4.000	4.000	-		Tibasosa (Boyacá), Coomproriente	2.857	3.214	2.946	-	
Ibagué, Plaza La 21	7.500	8.750	8.056	+		Tuluá (Valle del Cauca)	3.000	3.800	3.400	-	
Ipiales (Nariño), Ipiales somos todos	7.000	8.000	7.667	-		Tunja, Complejo de Servicios del Sur	2.500	2.857	2.708	-	
Manizales, Centro Galerías	7.600	8.000	7.800	-		Valledupar, Mercabastos	4.167	5.000	4.444	-	
Medellín, Central Mayorista de Antioquia	3.000	4.000	3.229	-		Valledupar, Mercado Nuevo	4.167	5.000	4.444	-	
Medellín, Plaza Minorista "José María Villa"	2.400	3.000	2.614	-		Villavicencio, CAV	2.500	3.750	3.125	-	
Neiva, Surabastos	13.333	16.667	14.722	-		Yopal (Casanare)	5.000	5.417	5.208	=	
Pamplona (Norte de Santander)	7.000	7.000	7.000	=							
Pasto, El Potrerillo	2.143	2.857	2.536	+		Pimentón verde					
San Gil (Santander)	8.000	9.000	8.125	+		Medellín, Central Mayorista de Antioquia	4.500	6.000	5.039	-	
Tibasosa (Boyacá), Coomproriente	5.000	6.000	5.250	-							
Tunja, Complejo de Servicios del Sur	3.000	3.333	3.231	-		Rábano rojo					
Villavicencio, CAV	8.000	12.000	9.500	+		Armenia, Mercar	3.000	3.200	3.067	=	
Yopal (Casanare)	5.833	5.833	5.833	=		Barranquilla, Barranquillita	9.800	10.000	9.922	-	
						Barranquilla, Granabastos	5.500	5.700	5.583	-	
Pimentón						Bucaramanga, Centroabastos	5.000	5.000	5.000	=	
Arauca (Arauca)	6.000	6.500	6.125	+		Cartagena, Bazurto	6.000	8.000	7.333	-	
Armenia, Mercar	3.000	3.200	3.100	=		Manizales, Centro Galerías	8.000	8.000	8.000	-	
Barranquilla, Barranquillita	4.250	4.917	4.583	-		Medellín, Central Mayorista de Antioquia	2.400	3.300	2.813	+++	
Barranquilla, Granabastos	4.000	4.583	4.194	+		Neiva, Surabastos	8.000	8.000	8.000	=	
Bogotá, D.C., Corabastos	5.000	6.000	5.594	-							
Bucaramanga, Centroabastos	4.000	5.000	4.286	-		Remolacha					
Buenaventura (Valle del Cauca)	4.286	5.000	4.667	+++		Arauca (Arauca)	2.364	2.636	2.432	-	
Cali, Cavasa	3.000	3.700	3.292	+++		Armenia, Mercar	1.440	1.760	1.600	-	
Cali, Santa Elena	2.000	2.500	2.125	-		Barranquilla, Barranquillita	2.133	2.500	2.372	-	
Cartagena, Bazurto	5.000	5.417	5.167	-		Barranquilla, Granabastos	1.800	2.500	2.269	-	
Cartago (Valle del Cauca)	3.200	4.200	3.688	-		Bogotá, D.C., Corabastos	1.167	2.000	1.510	-	

Cuadro 2. Mercados mayoristas. Precios de venta de verduras y hortalizas (continuación)
18 al 24 de abril de 2026

Productos y mercados	Pesos por kilogramo				Tendencia	Productos y mercados	Pesos por kilogramo				Tendencia
	Mínimo	Máximo	Medio				Mínimo	Máximo	Medio		
Remolacha (continuación)						Repollo blanco (continuación)					
Bucaramanga, Centroabastos	1.636	2.727	2.165	-		Medellín, Plaza Minorista "José María Villa"	433	667	578	-	
Cartagena, Bazurto	1.833	2.500	2.250	-		Montería, Mercado del Sur	960	1.040	997	++	
Chiquinquirá (Boyacá)	2.000	2.800	2.400	-		Neiva, Surabastos	933	1.067	1.033	=	
Duitama (Boyacá), Mercaplaza	1.600	1.700	1.633	-		Palmira (Valle del Cauca)	1.667	1.867	1.764	+++	
El Santuario (Antioquia)	600	1.300	933	-		Pasto, El Potrerillo	1.800	2.000	1.917	-	
Florencia (Caquetá)	3.000	3.167	3.056	-		Pereira, La 41-Impala	1.360	2.000	1.680	-	
Ibagué, Plaza La 21	2.080	2.080	2.080	-		Pereira, Mercasa	1.200	1.600	1.417	-	
La Ceja (Antioquia)	1.800	2.500	2.150	+		Popayán, Plaza de mercado del barrio Bolívar	1.000	1.360	1.173	-	
Manizales, Centro Galerías	2.182	2.545	2.386	-		Rionegro (Antioquia)	417	583	488	-	
Medellín, Central Mayorista de Antioquia	800	1.600	1.200	-		Santa Marta (Magdalena)	1.429	1.743	1.639	-	
Medellín, Plaza Minorista "José María Villa"	1.500	2.200	1.929	-		Sincelejo, Nuevo Mercado	714	857	776	-	
Montería, Mercado del Sur	2.000	2.800	2.333	-		Sonsón (Antioquia)	567	600	583	++	
Neiva, Surabastos	1.600	2.560	2.140	-		Tuluá (Valle del Cauca)	1.500	1.733	1.594	-	
Pereira, Mercasa	2.000	3.100	2.558	-		Túquerres (Nariño)	500	700	608	-	
Rionegro (Antioquia)	1.800	2.200	2.058	-		Valledupar, Mercabastos	1.143	1.429	1.365	-	
San Gil (Santander)	2.800	3.100	2.946	-		Villavicencio, CAV	1.500	2.000	1.694	+	
Santa Marta (Magdalena)	2.033	2.700	2.487	-		Yopal (Casanare)	2.000	2.000	2.000	-	
Sincelejo, Nuevo Mercado	2.000	3.000	2.500	-							
Tibasosa (Boyacá), Coomproridente	1.600	2.400	1.925	-		Repollo blanco bogotano					
Tunja, Complejo de Servicios del Sur	1.400	2.400	1.792	-		Pereira, Mercasa	1.000	1.286	1.168	-	
Valledupar, Mercabastos	2.333	3.000	2.722	-							
Villavicencio, CAV	1.333	2.000	1.667	-		Repollo morado					
Yopal (Casanare)	2.333	2.333	2.333	-		Bogotá, D.C., Corabastos	769	1.077	929	-	
						Bucaramanga, Centroabastos	2.000	2.000	2.000	=	
Remolacha bogotana						Cúcuta, Cenabastos	1.667	1.944	1.782	+++	
Buenaventura (Valle del Cauca)	2.560	3.200	2.860	-		Medellín, Central Mayorista de Antioquia	667	1.000	793	-	
Cali, Cavasa	1.833	2.500	2.198	-		Pamplona (Norte de Santander)	1.944	1.944	1.944	=	
Cali, Santa Elena	2.000	2.167	2.021	-							
Cartago (Valle del Cauca)	2.000	2.600	2.317	-		Repollo verde					
Palmira (Valle del Cauca)	2.083	2.217	2.139	-		Bogotá, D.C., Corabastos	769	1.077	904	-	
Tuluá (Valle del Cauca)	2.167	2.583	2.388	-		Cúcuta, Cenabastos	1.200	1.400	1.254	-	
						Ipiales (Nariño), Ipiales somos todos	800	1.000	925	+++	
Remolacha regional						Manizales, Centro Galerías	1.600	1.800	1.687	+	
Cúcuta, Cenabastos	2.400	2.800	2.517	-		Pamplona (Norte de Santander)	1.000	1.200	1.128	-	
Marinilla (Antioquia)	800	1.400	1.058	-		San Gil (Santander)	1.440	1.600	1.556	-	
Pamplona (Norte de Santander)	1.800	2.000	1.956	-		Tibasosa (Boyacá), Coomproridente	1.190	1.190	1.190	=	
						Tunja, Complejo de Servicios del Sur	1.083	1.167	1.157	+	
Repollo blanco											
Armenia, Mercar	1.000	1.000	1.000	=		Tomate chonto					
Barranquilla, Granabastos	1.143	1.429	1.273	-		Arauca (Arauca)	4.545	5.227	4.886	+	
Bucaramanga, Centroabastos	960	1.280	1.149	+		Armenia, Mercar	3.091	3.182	3.152	-	
Buenaventura (Valle del Cauca)	1.400	1.567	1.494	+		Barranquilla, Barranquillita	3.600	3.760	3.684	-	
Cali, Cavasa	1.167	1.500	1.285	+		Barranquilla, Granabastos	3.360	3.440	3.409	-	
Cali, Santa Elena	1.333	1.500	1.439	-		Bogotá, D.C., Corabastos	3.636	5.227	4.375	+	
Cartagena, Bazurto	1.143	1.429	1.309	-		Cali, Cavasa	4.100	4.300	4.192	+	
Cartago (Valle del Cauca)	1.800	2.080	1.940	-		Cali, Santa Elena	3.200	3.400	3.275	+	
El Santuario (Antioquia)	333	433	369	-		Cartagena, Bazurto	3.600	4.000	3.783	+	
Florencia (Caquetá)	2.000	2.143	2.048	-		Cartago (Valle del Cauca)	4.000	4.300	4.138	-	
La Ceja (Antioquia)	567	833	658	-		Chiquinquirá (Boyacá)	4.091	4.545	4.188	+	
La Unión (Nariño)	1.500	1.600	1.575	+		Cúcuta, Cenabastos	2.917	3.542	3.273	-	
Marinilla (Antioquia)	292	400	349	-							
Medellín, Central Mayorista de Antioquia	333	533	426	-							

Cuadro 2. Mercados mayoristas. Precios de venta de verduras y hortalizas (continuación)
18 al 24 de abril de 2026

Productos y mercados	Pesos por kilogramo				Tendencia	Productos y mercados	Pesos por kilogramo				Tendencia
	Mínimo	Máximo	Medio				Mínimo	Máximo	Medio		
Tomate chonto (continuación)						Tomate Riogrande (continuación)					
Duitama (Boyacá), Mercaplaza	3.636	4.091	3.864	-		San Gil (Santander)	3.400	3.800	3.602	++	
Florencia (Cauquetá)	3.200	3.400	3.267	-		Socorro (Santander)	3.200	3.200	3.200	+	
Ibagué, Plaza La 21	3.400	4.000	3.693	-		Tibasosa (Boyacá), Coomproriente	4.545	5.909	5.227	+	
Manizales, Centro Galerías	4.000	4.636	4.303	-		Yopal (Casanare)	5.500	5.750	5.625	=	
Neiva, Surabastos	3.913	4.348	4.076	-		Tomate Riogrande bumangués					
Palmira (Valle del Cauca)	3.400	4.100	3.800	-		Barranquilla, Barranquillita	3.720	4.080	3.862	-	
Pamplona (Norte de Santander)	3.125	4.167	3.565	-		Barranquilla, Granabastos	4.045	4.273	4.187	-	
Pereira, La 41-Impala	4.000	4.500	4.167	-		Zanahoria					
Pereira, Mercasa	4.000	4.500	4.175	-		Arauca (Arauca)	1.364	1.455	1.409	=	
Santa Bárbara (Antioquia)	3.400	3.800	3.575	-		Armenia, Mercar	1.917	2.000	1.972	++	
Santa Marta (Magdalena)	3.200	3.840	3.584	-		Barranquilla, Barranquillita	1.650	1.733	1.693	-	
Sincelejo, Nuevo Mercado	3.200	3.500	3.333	-		Barranquilla, Granabastos	1.633	1.667	1.659	-	
Tibasosa (Boyacá), Coomproriente	4.091	5.455	4.773	+		Bogotá, D.C., Corabastos	1.667	2.000	1.844	+	
Tuluá (Valle del Cauca)	4.400	4.600	4.500	-		Bucaramanga, Centroabastos	1.333	1.500	1.440	-	
Tunja, Complejo de Servicios del Sur	3.409	3.864	3.673	+		Cartago (Valle del Cauca)	1.833	2.250	2.046	-	
Valledupar, Mercabastos	3.000	3.600	3.289	-		Chiquinquirá (Boyacá)	1.333	1.333	1.333	-	
Valledupar, Mercado Nuevo	3.000	3.600	3.289	-		Cúcuta, Cenabastos	1.200	1.800	1.590	-	
Villavicencio, CAV	4.750	6.000	5.146	+		Duitama (Boyacá), Mercaplaza	1.500	1.600	1.567	+	
Tomate chonto regional						Florencia (Cauquetá)	2.333	2.400	2.378	-	
Buenaventura (Valle del Cauca)	5.000	5.400	5.233	-		Ibagué, Plaza La 21	1.760	2.400	2.016	-	
La Ceja (Antioquia)	3.000	3.800	3.383	-		Ipiales (Nariño), Ipiales somos todos	800	900	840	+	
Marinilla (Antioquia)	2.000	3.200	2.475	-		La Unión (Nariño)	1.200	1.300	1.250	+	
Medellín, Central Mayorista de Antioquia	2.800	3.500	3.348	-		Neiva, Surabastos	1.920	2.160	1.990	-	
Medellín, Plaza Minorista "José María Villa"	3.400	4.000	3.635	-		Pamplona (Norte de Santander)	600	1.600	1.206	-	
Montería, Mercado del Sur	3.500	4.000	3.650	-		Pasto, El Potrerillo	700	1.100	858	-	
Peñol (Antioquia)	2.200	3.500	2.917	-		San Gil (Santander)	1.800	2.000	1.850	-	
Rionegro (Antioquia)	3.200	3.800	3.483	-		Santa Marta (Magdalena)	1.633	1.750	1.672	-	
Sonsón (Antioquia)	3.500	3.500	3.500	+		Sincelejo, Nuevo Mercado	1.750	2.250	1.976	+++	
Tomate larga vida						Tibasosa (Boyacá), Coomproriente	1.400	1.600	1.575	-	
Bogotá, D.C., Corabastos	4.500	6.000	5.323	-		Tuluá (Valle del Cauca)	1.167	1.417	1.272	-	
Cali, Cavasa	4.800	5.000	4.958	-		Tunja, Complejo de Servicios del Sur	1.400	1.600	1.492	-	
Cali, Santa Elena	4.200	4.400	4.317	-		Túquerres (Nariño)	700	800	733	-	
Florencia (Cauquetá)	4.000	4.200	4.067	-		Valledupar, Mercabastos	1.500	1.667	1.611	-	
Medellín, Central Mayorista de Antioquia	4.500	5.500	4.956	-		Villavicencio, CAV	1.500	1.667	1.576	-	
Neiva, Surabastos	4.318	5.227	4.811	-		Yopal (Casanare)	1.667	1.833	1.750	=	
Pasto, El Potrerillo	2.750	3.250	2.913	-		Zanahoria bogotana					
Popayán, Plaza de mercado del barrio Bolívar	3.400	4.000	3.700	-		Cali, Cavasa	2.000	2.333	2.160	++	
Tomate riñón						Cartagena, Bazurto	1.667	1.833	1.794	-	
Armenia, Mercar	5.000	5.000	5.000	=		Cúcuta, Cenabastos	1.800	2.400	2.183	-	
Bucaramanga, Centroabastos	3.636	4.091	3.826	-		Manizales, Centro Galerías	1.742	1.855	1.796	+	
Cartago (Valle del Cauca)	7.000	7.400	7.250	-		Pereira, La 41-Impala	1.583	2.333	1.925	+	
Ipiales (Nariño), Ipiales somos todos	1.818	2.500	2.167	-		Pereira, Mercasa	1.333	2.000	1.664	+	
Tomate riñón valluno						Tuluá (Valle del Cauca)	2.167	2.333	2.271	++	
Montería, Mercado del Sur	6.000	6.000	6.000	=		Zanahoria larga vida					
Pereira, Mercasa	6.400	6.600	6.500	-		Buenaventura (Valle del Cauca)	1.400	1.680	1.543	++	
Tomate Riogrande						Cali, Cavasa	1.200	1.400	1.325	++	
Bucaramanga, Centroabastos	3.636	4.318	3.920	+		Cali, Santa Elena	1.300	1.400	1.325	+	
Cúcuta, Cenabastos	2.500	3.542	3.073	-		El Carmen de Viboral (Antioquia)	1.222	1.333	1.264	+++	

Cuadro 2. Mercados mayoristas. Precios de venta de verduras y hortalizas (conclusión)
18 al 24 de abril de 2026

Productos y mercados	Pesos por kilogramo			Tendencia
	Mínimo	Máximo	Medio	
Zanahoria larga vida (continuación)				
El Santuario (Antioquia)	1.000	1.556	1.283	++
La Ceja (Antioquia)	1.444	1.667	1.551	++
Marinilla (Antioquia)	1.056	1.333	1.204	+++
Medellín, Central Mayorista de Antioquia	1.000	1.333	1.226	++
Medellín, Plaza Minorista "José María Villa"	1.333	1.889	1.566	++

Productos y mercados	Pesos por kilogramo			Tendencia
	Mínimo	Máximo	Medio	
Zanahoria larga vida (continuación)				
Montería, Mercado del Sur	1.778	2.000	1.870	+
Palmira (Valle del Cauca)	1.060	1.120	1.090	++
Popayán, Plaza de mercado del barrio Bolívar	1.060	1.300	1.188	-
Rionegro (Antioquia)	1.278	1.667	1.468	+++
Sonsón (Antioquia)	889	1.000	944	+++

TENDENCIAS

---	-
Variación mayor al -20 %	Variación entre 0 % y -10 %
--	=
Variación entre -10 % y -20 %	Variación igual a 0 %

+	+++
Variación entre 0 % y 10 %	Variación mayor al 20 %
++	n. d.
Variación entre 10 % y 20 %	No determinado

FRUTAS FRESCAS

Bajaron los precios del maracuyá

A lo largo de la presente semana cayeron los precios del maracuyá en veinte de los veintiocho mercados donde se vendió. Según los comerciantes, hubo una mayor recolección por la salida de cosechas en Taminango, El Peñol (Nariño), Socorro (Santander), Saravena (Arauca), La Unión y Andalucía (Valle del Cauca). En Palmira (Valle del Cauca) y Pasto, El Potrerillo, por ejemplo, el descenso fue de 19,6%, en promedio, y el kilo se vendió a \$4.313 y a \$3.389, respectivamente.

Igualmente, bajaron las cotizaciones mayoristas del mango Tommy, la piña gold, la pera importada, el limón Tahití, la granadilla y la naranja Valencia. En el caso del mango Tommy, por ejemplo, la reducción del precio estuvo motivada por el buen momento productivo por el que están pasando las cosechas en La Mesa (Cundinamarca), Guamo y Espinal (Tolima). El anterior comportamiento se registró en los treinta mercados donde se comercializó esta semana.

Asimismo, descendió el precio de la piña gold esta vez en veinticuatro de los treintaún mercados en los que se transó. Según los comerciantes, se dio el inicio de nuevas cosechas en Lebrija, Girón (Santander), Pereira (Risaralda), Dagua, Restrepo, Caicedonia, Alcalá, La Unión (Valle del Cauca), La Tebaida y Quimbaya (Quindío).

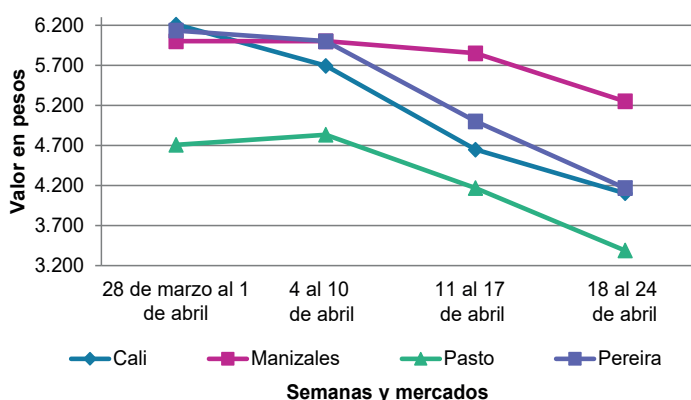
Igualmente, cayeron las cotizaciones mayoristas de la pera importada como consecuencia del aumento en la importación del producto procedente de Chile. Esto se registró en veintidós de los treintaún mercados donde se vendió esta semana.

También bajaron los precios del limón Tahití en veintitrés de los treinta y dos mercados donde se comercializó. Los mayoristas afirmaron que se dio un mayor ingreso del producto desde las zonas productoras de Guamo, Espinal (Tolima), Lebrija, Girón, Rionegro, Los Santos (Santander), Tuluá (Valle del Cauca), Patía (Cauca), Palestina y Viterbo (Caldas).

En contraste, subieron los precios de la guayaba pera, el lulo y el limón mandarino. En el caso de la guayaba pera, por ejemplo, el alza estuvo motivada por un menor ingreso del producto de primera calidad desde Chinchiná, Palestina (Caldas), Armenia (Quindío), Pereira (Risaralda) y La Unión (Valle del Cauca). Esto se registró en veintinueve de los treinta y seis mercados en los que se vendió en forma mayorista.

Por último, se incrementó la cotización del lulo, esta vez en veintiún de los treinta y siete mercados en los que se comercializó. El alza se dio pues las lluvias dificultaron la recolección en Cabrera, San Bernardo (Cundinamarca), Calima (Valle del Cauca) y Pereira (Risaralda).

Gráfico 7. Comportamiento de los precios del maracuyá 28 de marzo al 24 de abril de 2026



Fuente: DANE, SIPSA.

Cuadro 3. Mercados mayoristas. Precios de venta de frutas frescas 18 al 24 de abril de 2026

Productos y mercados	Pesos por kilogramo				Tendencia	Productos y mercados	Pesos por kilogramo				Tendencia
	Mínimo	Máximo	Medio				Mínimo	Máximo	Medio		
Aguacate Choquette						Aguacate papelillo (continuación)					
Cali, Santa Elena	9.000	9.500	9.167	-		Montería, Mercado del Sur	11.000	12.000	11.500	+	
Medellín, Central Mayorista de Antioquia	9.500	10.500	10.038	-		Neiva, Surabastos	9.000	10.000	9.750	+	
Medellín, Plaza Minorista "José María Villa"	10.000	10.200	10.006	-		Palmira (Valle del Cauca)	10.000	10.500	10.188	++	
San Vicente Ferrer (Antioquia)	6.500	7.000	6.750	+		Pereira, La 41-Impala	12.000	13.000	12.500	-	
Aguacate común						Pereira, Mercasa	11.500	13.000	12.292	-	
Bucaramanga, Centroabastos	6.000	9.000	7.476	-		Popayán, Plaza de mercado del barrio Bolívar	10.800	11.200	10.975	+	
Buenaventura (Valle del Cauca)	8.600	9.000	8.750	-		Santa Bárbara (Antioquia)	5.500	6.000	5.675	-	
Cartagena, Bazurto	8.000	9.000	8.083	-		Sincelejo, Nuevo Mercado	11.000	12.000	11.633	+	
Cúcuta, Cenabastos	8.000	9.000	8.688	+		Tibasosa (Boyacá), Coomproriente	10.500	12.000	11.063	+	
Cúcuta, La Nueva Sexta	8.000	9.000	8.667	=		Tuluá (Valle del Cauca)	10.500	11.500	11.083	-	
Ibagué, Plaza La 21	5.000	6.000	5.333	+		Tunja, Complejo de Servicios del Sur	9.000	10.000	9.514	-	
Medellín, Central Mayorista de Antioquia	3.000	5.000	4.142	-		Valledupar, Mercado Nuevo	8.000	12.000	10.167	+	
Medellín, Plaza Minorista "José María Villa"	4.700	6.000	5.124	-		Villavicencio, CAV	12.000	12.500	12.042	+	
Montería, Mercado del Sur	7.000	8.500	7.667	+		Yopal (Casanare)	9.000	10.000	9.500	-	
Neiva, Surabastos	6.000	7.000	6.083	-		Arándano					
Sincelejo, Nuevo Mercado	6.000	7.000	6.583	+		Bogotá, D.C., Corabastos	48.000	56.000	53.167	+	
Tuluá (Valle del Cauca)	7.500	8.000	7.917	-		Bucaramanga, Centroabastos	52.000	56.000	55.143	-	
Valledupar, Mercado Nuevo	4.000	6.000	5.000	-		Cúcuta, Cenabastos	60.000	64.000	61.000	+	
Aguacate Hass						Medellín, Central Mayorista de Antioquia	53.571	60.714	56.845	+	
Bogotá, D.C., Corabastos	7.000	9.000	7.729	+		Neiva, Surabastos	60.000	60.000	60.000	-	
Bucaramanga, Centroabastos	7.000	8.000	7.333	-		San Gil (Santander)	56.000	60.000	58.333	-	
Chiquinquirá (Boyacá)	5.500	7.000	6.200	+		Tibasosa (Boyacá), Coomproriente	44.000	48.000	47.500	=	
Duitama (Boyacá), Mercaplaza	7.000	7.000	7.000	=		Tunja, Complejo de Servicios del Sur	44.000	52.000	49.111	+	
La Ceja (Antioquia)	4.200	5.000	4.533	+		Villavicencio, CAV	56.000	60.000	56.467	-	
Medellín, Central Mayorista de Antioquia	4.000	5.000	4.635	-		Banano bocadillo					
Rionegro (Antioquia)	4.300	5.000	4.633	-		Bogotá, D.C., Corabastos	3.000	3.500	3.210	+	
San Gil (Santander)	8.000	9.000	8.500	+		Duitama (Boyacá), Mercaplaza	3.500	3.500	3.500	=	
San Vicente Ferrer (Antioquia)	4.500	5.000	4.825	+		Medellín, Central Mayorista de Antioquia	1.200	1.400	1.333	-	
Sonsón (Antioquia)	5.000	5.500	5.250	++		Tibasosa (Boyacá), Coomproriente	3.200	3.500	3.463	-	
Tibasosa (Boyacá), Coomproriente	7.000	7.000	7.000	=		Tunja, Complejo de Servicios del Sur	2.000	2.250	2.132	+	
Tunja, Complejo de Servicios del Sur	6.000	6.500	6.111	+		Banano criollo					
Aguacate papelillo						Armenia, Mercar	1.900	2.000	1.967	=	
Arauca (Arauca)	11.000	11.000	11.000	-		Armenia, Retiro	1.700	2.000	1.833	+	
Armenia, Mercar	8.500	8.500	8.500	-		Barranquilla, Barranquillita	1.260	1.320	1.293	+	
Armenia, Retiro	7.000	7.500	7.333	-		Bogotá, D.C., Corabastos	2.000	2.900	2.452	-	
Barranquilla, Barranquillita	12.500	13.100	12.833	++		Bucaramanga, Centroabastos	2.900	3.000	2.967	+	
Bogotá, D.C., Corabastos	10.000	11.000	10.563	-		Buenaventura (Valle del Cauca)	2.167	2.389	2.278	=	
Bucaramanga, Centroabastos	11.000	12.000	11.429	+		Cali, Cavasa	2.133	2.333	2.247	-	
Buenaventura (Valle del Cauca)	11.000	12.500	11.617	+		Cali, Santa Elena	1.600	1.733	1.683	-	
Cali, Cavasa	10.500	12.000	11.219	+		Cartago (Valle del Cauca)	1.600	1.800	1.688	-	
Cali, Santa Elena	10.500	11.000	10.750	-		Chiquinquirá (Boyacá)	2.350	2.500	2.425	-	
Cartagena, Bazurto	12.000	13.000	12.847	-		Cúcuta, Cenabastos	3.000	3.500	3.279	+	
Cartago (Valle del Cauca)	10.500	11.500	11.083	-		Cúcuta, La Nueva Sexta	2.500	3.000	2.958	+	
Chiquinquirá (Boyacá)	8.200	8.500	8.388	-		Florencia (Caquetá)	2.000	2.000	2.000	++	
Duitama (Boyacá), Mercaplaza	10.000	11.000	10.250	-		Ibagué, Plaza La 21	1.800	2.500	2.111	+	
Florencia (Caquetá)	6.000	7.000	6.333	-		Ipiales (Nariño), Ipiales somos todos	1.037	1.111	1.074	=	
Ibagué, Plaza La 21	10.000	11.000	10.153	-		La Ceja (Antioquia)	1.200	1.500	1.367	+	
Manizales, Centro Galerías	9.700	10.300	10.000	-		La Unión (Nariño)	4.000	4.000	4.000	=	
Medellín, Central Mayorista de Antioquia	9.700	11.200	10.496	-		Manizales, Centro Galerías	1.600	1.750	1.650	+	

Cuadro 3. Mercados mayoristas. Precios de venta de frutas frescas (continuación)
18 al 24 de abril de 2026

Productos y mercados	Pesos por kilogramo				Tendencia	Productos y mercados	Pesos por kilogramo				Tendencia
	Mínimo	Máximo	Medio	Precios			Mínimo	Máximo	Medio	Precios	
Banano criollo (continuación)						Ciruela roja (continuación)					
Medellín, Central Mayorista de Antioquia	1.200	1.700	1.488		-	Cúcuta, Cenabastos	4.000	5.000	4.365		-
Medellín, Plaza Minorista "José María Villa"	1.500	1.800	1.671		-	Medellín, Central Mayorista de Antioquia	4.500	6.000	5.250		+
Neiva, Surabastos	1.400	2.400	1.867		-	Neiva, Surabastos	5.600	6.000	5.900		-
Palmira (Valle del Cauca)	2.100	2.200	2.150		+	Pamplona (Norte de Santander)	2.500	4.000	3.417		+++
Pamplona (Norte de Santander)	3.300	3.300	3.300		-	San Gil (Santander)	5.600	5.800	5.650		-
Pereira, La 41-Impala	1.800	2.200	1.950		+	Tibasosa (Boyacá), Coomproriente	4.000	4.400	4.050		-
Pereira, Mercasa	1.600	2.200	1.967		+	Tunja, Complejo de Servicios del Sur	4.400	4.800	4.467		+
Popayán, Plaza de mercado del barrio Bolívar	2.000	2.100	2.038		-	Villavicencio, CAV	4.400	5.200	4.733		=
Rionegro (Antioquia)	1.500	2.000	1.717		-	Coco					
Santa Bárbara (Antioquia)	900	1.100	975		=	Armenia, Mercar	4.333	4.333	4.333		=
Santa Marta (Magdalena)	1.118	1.294	1.194		-	Barranquilla, Barranquillita	4.500	4.800	4.656		-
Socorro (Santander)	720	800	780		-	Bogotá, D.C., Corabastos	5.833	6.667	6.241		+
Sonsón (Antioquia)	600	900	750		-	Cali, Cavasa	4.242	4.545	4.369		-
Tibasosa (Boyacá), Coomproriente	2.250	2.400	2.269		+	Cali, Santa Elena	4.167	4.333	4.222		-
Tuluá (Valle del Cauca)	1.700	1.800	1.767		-	Cartagena, Bazurto	4.200	4.760	4.340		-
Tunja, Complejo de Servicios del Sur	2.250	2.400	2.267		+	Cartago (Valle del Cauca)	4.667	5.000	4.889		-
Valledupar, Mercabastos	1.167	1.583	1.308		++	La Unión (Nariño)	5.000	5.556	5.278		+
Villavicencio, CAV	3.200	4.000	3.492		+	Manizales, Centro Galerías	7.742	7.742	7.742		=
Banano Urabá						Medellín, Central Mayorista de Antioquia	6.154	6.731	6.442		-
Arauca (Arauca)	3.278	3.333	3.306		=	Montería, Mercado del Sur	5.600	5.800	5.667		=
Barranquilla, Barranquillita	1.440	1.500	1.480		+	Pereira, Mercasa	4.667	5.000	4.822		-
Bogotá, D.C., Corabastos	2.000	2.250	2.139		+	Sincelejo, Nuevo Mercado	5.714	5.714	5.714		+
Bucaramanga, Centroabastos	2.250	2.400	2.311		+	Valledupar, Mercado Nuevo	9.000	9.000	9.000		=
Chiquinquirá (Boyacá)	2.400	2.500	2.442		+	Curuba					
Duitama (Boyacá), Mercaplaza	2.400	2.500	2.467		=	Armenia, Mercar	2.500	3.000	2.844		+
Medellín, Plaza Minorista "José María Villa"	1.700	1.900	1.789		+	Bogotá, D.C., Corabastos	3.182	3.636	3.409		+
Montería, Mercado del Sur	2.200	2.500	2.292		+	Buenaventura (Valle del Cauca)	3.700	4.200	3.917		-
Sincelejo, Nuevo Mercado	2.280	2.400	2.380		+	Cali, Cavasa	3.250	3.500	3.458		-
Tibasosa (Boyacá), Coomproriente	2.250	2.400	2.350		+	Cartago (Valle del Cauca)	3.500	4.000	3.750		-
Tunja, Complejo de Servicios del Sur	2.250	2.500	2.304		-	Chiquinquirá (Boyacá)	2.045	2.364	2.225		+
Villavicencio, CAV	1.440	1.480	1.460		+	Cúcuta, Cenabastos	2.500	3.167	2.895		-
Yopal (Casare)	3.056	3.111	3.083		=	Duitama (Boyacá), Mercaplaza	2.727	3.182	2.955		=
Borojó						Medellín, Central Mayorista de Antioquia	3.500	4.500	3.979		-
Bogotá, D.C., Corabastos	5.000	6.000	5.563		-	Neiva, Surabastos	2.400	2.800	2.517		+
Bucaramanga, Centroabastos	5.000	6.000	5.786		+++	Pamplona (Norte de Santander)	1.250	1.250	1.250		=
Cúcuta, Cenabastos	8.000	9.000	8.167		-	San Gil (Santander)	2.800	3.600	3.142		++
Medellín, Central Mayorista de Antioquia	4.000	5.000	4.758		+	Sonsón (Antioquia)	2.000	2.500	2.250		+++
Pamplona (Norte de Santander)	8.000	8.000	8.000		=	Tibasosa (Boyacá), Coomproriente	2.500	3.636	3.040		++
Villavicencio, CAV	6.500	8.000	7.208		-	Tunja, Complejo de Servicios del Sur	3.182	3.409	3.245		+
Breva						Villavicencio, CAV	2.800	3.400	3.117		+
Medellín, Central Mayorista de Antioquia	5.000	5.500	5.042		-	Durazno importado					
Ciruela importada						Bogotá, D.C., Corabastos	13.333	14.444	13.961		-
Bogotá, D.C., Corabastos	13.333	14.444	13.806		-	Medellín, Central Mayorista de Antioquia	13.333	13.333	13.333		-
Cúcuta, Cenabastos	20.000	20.000	20.000		+	Durazno nacional					
Medellín, Central Mayorista de Antioquia	15.000	16.250	15.208		-	Bogotá, D.C., Corabastos	7.000	8.000	7.521		+
Ciruela roja						Bucaramanga, Centroabastos	4.500	5.000	4.936		-
Bogotá, D.C., Corabastos	4.000	4.800	4.492		+	Chiquinquirá (Boyacá)	4.455	4.773	4.568		+
Bucaramanga, Centroabastos	4.400	4.800	4.633		-	Cúcuta, Cenabastos	5.000	6.000	5.667		+
						Duitama (Boyacá), Mercaplaza	4.545	4.545	4.545		=
						Medellín, Central Mayorista de Antioquia	7.500	8.500	8.125		++

Cuadro 3. Mercados mayoristas. Precios de venta de frutas frescas (continuación)
18 al 24 de abril de 2026

Productos y mercados	Pesos por kilogramo				Tendencia	Productos y mercados	Pesos por kilogramo				Tendencia
	Mínimo	Máximo	Medio				Mínimo	Máximo	Medio		
Durazno nacional (continuación)						Granadilla (continuación)					
San Gil (Santander)	8.000	8.500	8.146		+	Popayán, Plaza de mercado del barrio Bolívar	6.333	6.667	6.550		-
Tibasosa (Boyacá), Coomproriente	4.545	5.455	5.085		+	San Gil (Santander)	9.286	10.357	9.881		-
Tunja, Complejo de Servicios del Sur	5.000	5.909	5.556		-	Tibasosa (Boyacá), Coomproriente	7.333	8.000	7.917		-
Feijoa						Tuluá (Valle del Cauca)	6.667	7.200	6.917		-
Bogotá, D.C., Corabastos	6.000	7.000	6.490		+	Tunja, Complejo de Servicios del Sur	6.667	7.333	7.028		+
Duitama (Boyacá), Mercaplaza	4.091	4.091	4.091		+	Villavicencio, CAV	6.667	9.000	8.278		-
Tibasosa (Boyacá), Coomproriente	4.091	4.545	4.233		+	Yopal (Casanare)	9.333	10.000	9.667		=
Tunja, Complejo de Servicios del Sur	4.000	4.545	4.384		-	Guanábana					
Fresa						Armenia, Mercar	5.000	5.200	5.067		+++
Armenia, Mercar	10.625	11.250	11.042		+	Bogotá, D.C., Corabastos	5.000	6.000	5.594		-
Bogotá, D.C., Corabastos	12.000	13.000	12.500		+	Bucaramanga, Centroabastos	4.500	6.000	5.607		+
Bucaramanga, Centroabastos	8.000	9.000	8.250		+	Cali, Cavasa	6.000	6.500	6.219		++
Cali, Cavasa	7.000	7.200	7.079		+	Cartago (Valle del Cauca)	6.500	7.000	6.733		+
Cali, Santa Elena	7.000	8.000	7.500		-	Chiquinquirá (Boyacá)	4.700	6.000	5.292		++
Cartago (Valle del Cauca)	7.800	8.000	7.900		-	Cúcuta, Cenabastos	6.000	7.000	6.427		+
Chiquinquirá (Boyacá)	9.333	10.000	9.556		+	Duitama (Boyacá), Mercaplaza	6.000	6.000	6.000		+
Cúcuta, Cenabastos	10.000	14.000	12.250		+	Ibagué, Plaza La 21	5.000	6.000	5.389		+
Duitama (Boyacá), Mercaplaza	9.000	10.000	9.667		-	Manizales, Centro Galerías	5.000	5.000	5.000		-
Manizales, Centro Galerías	16.600	17.200	16.967		-	Medellín, Central Mayorista de Antioquia	5.000	6.000	5.421		-
Medellín, Central Mayorista de Antioquia	11.000	13.000	12.250		+	Medellín, Plaza Minorista "José María Villa"	5.400	6.000	5.588		-
Medellín, Plaza Minorista "José María Villa"	10.800	11.000	10.987		+	Pamplona (Norte de Santander)	7.000	7.000	7.000		=
Montería, Mercado del Sur	7.000	8.000	7.533		-	Pasto, El Potrerillo	6.000	7.000	6.542		-
Neiva, Surabastos	9.375	10.625	10.260		-	Pereira, La 41-Impala	5.800	6.500	6.075		+
Pasto, El Potrerillo	9.000	10.000	9.583		+	Pereira, Mercasa	6.000	7.000	6.450		-
Pereira, Mercasa	8.000	8.000	8.000		=	Popayán, Plaza de mercado del barrio Bolívar	6.000	6.200	6.050		+
San Gil (Santander)	12.667	14.400	13.622		-	San Gil (Santander)	6.000	6.200	6.025		+
Sincelejo, Nuevo Mercado	9.000	10.000	9.456		-	Santa Bárbara (Antioquia)	4.200	4.700	4.475		+
Tibasosa (Boyacá), Coomproriente	12.000	12.000	12.000		+	Tibasosa (Boyacá), Coomproriente	5.000	6.000	5.438		-
Tunja, Complejo de Servicios del Sur	10.667	12.667	11.667		+	Tuluá (Valle del Cauca)	5.800	6.400	6.000		+
Villavicencio, CAV	9.375	10.625	9.688		-	Tunja, Complejo de Servicios del Sur	5.000	6.000	5.292		+
Yopal (Casanare)	9.375	10.000	9.688		=	Villavicencio, CAV	7.000	8.000	7.367		-
Granadilla						Guayaba agría					
Arauca (Arauca)	8.214	8.571	8.482		-	Armenia, Mercar	5.000	5.200	5.067		-
Armenia, Mercar	7.333	8.667	8.074		+	Cartago (Valle del Cauca)	5.000	5.300	5.175		-
Bogotá, D.C., Corabastos	6.667	8.667	8.153		-	Manizales, Centro Galerías	6.000	6.000	6.000		-
Bucaramanga, Centroabastos	8.571	9.286	8.929		-	Montería, Mercado del Sur	3.200	4.400	3.844		+
Cali, Cavasa	6.667	7.333	6.944		+	Pereira, La 41-Impala	5.000	5.700	5.300		-
Cali, Santa Elena	7.000	7.667	7.333		-	Pereira, Mercasa	4.800	5.600	5.208		+
Cartago (Valle del Cauca)	6.800	7.333	7.067		-	Sincelejo, Nuevo Mercado	5.000	5.600	5.267		-
Chiquinquirá (Boyacá)	6.333	6.667	6.467		+++	Guayaba Atlántico					
Cúcuta, Cenabastos	7.857	8.571	8.214		-	Barranquilla, Barranquillita	2.000	2.200	2.093		+
Duitama (Boyacá), Mercaplaza	7.333	8.000	7.667		-	Guayaba común					
Florencia (Caquetá)	6.667	7.333	7.111		-	Barranquilla, Barranquillita	2.320	2.560	2.436		-
Ibagué, Plaza La 21	4.667	5.333	5.111		-	Cartagena, Bazurto	3.800	4.000	3.836		+
Manizales, Centro Galerías	7.533	8.000	7.833		=	Cúcuta, Cenabastos	3.000	3.333	3.236		-
Medellín, Central Mayorista de Antioquia	3.846	5.385	4.583		-	Montería, Mercado del Sur	4.000	4.800	4.267		++
Neiva, Surabastos	5.667	6.333	6.000		-	Sincelejo, Nuevo Mercado	3.800	4.500	4.042		-
Palmira (Valle del Cauca)	6.333	7.333	6.833		-	Valledupar, Mercabastos	4.400	4.800	4.444		-
Pamplona (Norte de Santander)	4.286	4.286	4.286		-						
Pereira, Mercasa	8.000	9.667	8.944		++						

Cuadro 3. Mercados mayoristas. Precios de venta de frutas frescas (continuación)
18 al 24 de abril de 2026

Productos y mercados	Pesos por kilogramo				Tendencia	Productos y mercados	Pesos por kilogramo				Tendencia
	Mínimo	Máximo	Medio				Mínimo	Máximo	Medio		
Guayaba manzana						Higo					
Cartago (Valle del Cauca)	4.000	4.500	4.200		+	Bogotá, D.C., Corabastos	9.000	11.000	9.875		-
Manizales, Centro Galerías	5.000	5.000	5.000		=	Medellín, Central Mayorista de Antioquia	7.500	9.000	8.250		+
Medellín, Central Mayorista de Antioquia	4.200	4.800	4.575		-	Sonsón (Antioquia)	5.000	5.500	5.250		+
Rionegro (Antioquia)	4.500	5.200	4.875		-	Kiwi					
Guayaba pera						Bogotá, D.C., Corabastos	16.000	17.000	16.542		-
Arauca (Arauca)	3.864	4.091	3.966		++	Bucaramanga, Centroabastos	17.000	18.000	17.381		+
Armenia, Mercar	2.000	2.600	2.411		++	Cali, Cavasa	15.000	16.000	15.208		+
Barranquilla, Barranquillita	4.400	4.600	4.500		-	Cali, Santa Elena	14.000	15.000	14.583		+
Barranquilla, Granabastos	4.200	4.400	4.289		+	Chiquinquirá (Boyacá)	17.500	18.000	17.833		-
Bogotá, D.C., Corabastos	4.286	5.357	4.754		-	Cúcuta, Cenabastos	20.000	20.000	20.000		-
Bucaramanga, Centroabastos	3.200	4.000	3.629		+	Duitama (Boyacá), Mercaplaza	15.000	16.000	15.667		-
Buenaventura (Valle del Cauca)	2.500	3.000	2.767		+	Ibagué, Plaza La 21	16.000	18.000	16.944		+
Cali, Cavasa	2.300	2.700	2.500		++	Manizales, Centro Galerías	15.800	16.200	16.000		=
Cali, Santa Elena	2.200	2.400	2.238		+	Medellín, Central Mayorista de Antioquia	15.000	17.000	15.875		+
Cartagena, Bazurto	3.800	4.000	3.967		+	Neiva, Surabastos	16.200	19.000	17.500		-
Cartago (Valle del Cauca)	3.000	3.500	3.267		++	Pamplona (Norte de Santander)	20.000	20.000	20.000		=
Chiquinquirá (Boyacá)	2.182	2.364	2.259		++	Pereira, Mercasa	15.000	16.000	15.667		=
Duitama (Boyacá), Mercaplaza	3.182	3.636	3.485		+++	Popayán, Plaza de mercado del barrio Bolívar	15.000	15.500	15.150		+
Florencia (Caquetá)	5.000	5.000	5.000		+	San Gil (Santander)	20.000	24.000	20.833		-
Ibagué, Plaza La 21	3.250	3.500	3.333		++	Tibasosa (Boyacá), Coomproriente	16.000	18.000	16.563		+
Ipiales (Nariño), Ipiales somos todos	2.500	2.800	2.683		-	Tuluá (Valle del Cauca)	16.200	16.800	16.475		-
La Ceja (Antioquia)	3.700	4.000	3.817		++	Tunja, Complejo de Servicios del Sur	15.000	17.000	16.167		+
La Unión (Nariño)	2.250	2.500	2.313		-	Villavicencio, CAV	16.000	17.000	16.500		-
Manizales, Centro Galerías	3.000	3.000	3.000		-	Limón común					
Medellín, Central Mayorista de Antioquia	3.200	3.800	3.558		+	Armenia, Mercar	4.000	4.000	4.000		+
Medellín, Plaza Minorista "José María Villa"	3.500	4.000	3.754		+	Bogotá, D.C., Corabastos	1.714	4.000	2.750		-
Neiva, Surabastos	3.500	4.000	3.922		+	Bucaramanga, Centroabastos	3.600	5.200	4.314		-
Palmira (Valle del Cauca)	2.700	2.800	2.713		+	Cali, Cavasa	4.667	4.833	4.729		-
Pamplona (Norte de Santander)	4.545	4.545	4.545		+	Cali, Santa Elena	4.167	4.833	4.500		+
Pasto, El Potrerillo	1.400	1.600	1.500		+	Cartagena, Bazurto	3.429	5.143	4.214		-
Pereira, La 41-Impala	2.400	2.800	2.567		-	Cartago (Valle del Cauca)	4.000	4.500	4.329		+
Pereira, Mercasa	2.500	3.500	2.842		+	Cúcuta, Cenabastos	6.000	6.500	6.073		-
Popayán, Plaza de mercado del barrio Bolívar	2.900	3.000	2.925		-	Cúcuta, La Nueva Sexta	5.000	6.000	5.917		-
Rionegro (Antioquia)	3.500	4.000	3.767		+	Florencia (Caquetá)	3.040	3.200	3.093		-
San Gil (Santander)	3.000	3.200	3.075		+	Ibagué, Plaza La 21	2.286	2.714	2.500		-
Tibasosa (Boyacá), Coomproriente	2.727	3.182	3.097		+	Medellín, Central Mayorista de Antioquia	3.571	4.000	3.762		+++
Tuluá (Valle del Cauca)	2.200	2.500	2.371		+	Medellín, Plaza Minorista "José María Villa"	3.571	4.286	3.869		+
Tunja, Complejo de Servicios del Sur	2.500	2.955	2.760		++	Montería, Mercado del Sur	3.429	4.571	3.976		+
Túquerres (Nariño)	2.467	2.667	2.578		+	Neiva, Surabastos	2.000	4.800	3.313		-
Villavicencio, CAV	3.542	3.750	3.698		+	Pamplona (Norte de Santander)	7.000	7.000	7.000		=
Yopal (Casanare)	3.636	3.636	3.636		+++	Pereira, La 41-Impala	5.000	6.000	5.550		+
Guayaba pera valluna						Pereira, Mercasa	4.500	6.000	5.000		-
Medellín, Central Mayorista de Antioquia	4.000	4.600	4.225		+	San Gil (Santander)	3.600	4.000	3.720		-
Gulupa						Sincelejo, Nuevo Mercado	3.143	4.286	3.798		-
Bogotá, D.C., Corabastos	4.167	5.000	4.509		-	Socorro (Santander)	3.600	4.000	3.700		-
Ibagué, Plaza La 21	4.800	4.800	4.800		-	Valledupar, Mercabastos	3.965	4.846	4.332		-
Medellín, Central Mayorista de Antioquia	3.800	4.500	4.121		-	Valledupar, Mercado Nuevo	2.800	5.200	4.127		-
Neiva, Surabastos	4.400	4.800	4.516		-	Villavicencio, CAV	3.200	4.800	3.867		-
Sonsón (Antioquia)	2.300	2.500	2.400		++						

Cuadro 3. Mercados mayoristas. Precios de venta de frutas frescas (continuación)
18 al 24 de abril de 2026

Productos y mercados	Pesos por kilogramo				Tendencia	Productos y mercados	Pesos por kilogramo				Tendencia
	Mínimo	Máximo	Medio				Mínimo	Máximo	Medio		
Limón común valluno						Lulo					
Buenaventura (Valle del Cauca)	5.400	5.800	5.583		+	Arauca (Arauca)	6.500	7.250	6.875		=
Palmira (Valle del Cauca)	5.000	5.417	5.104		-	Armenia, Mercar	5.000	5.000	5.000		=
Tuluá (Valle del Cauca)	4.500	5.000	4.764		-	Barranquilla, Barranquillita	6.600	7.200	6.978		-
Limón mandarino						Barranquilla, Granabastos	6.700	7.200	6.956		-
Armenia, Mercar	2.200	2.600	2.444		+++	Bogotá, D.C., Corabastos	5.200	5.600	5.438		+
Armenia, Retiro	1.700	2.100	1.944		+++	Bucaramanga, Centroabastos	5.600	6.000	5.819		-
Ibagué, Plaza La 21	2.000	2.000	2.000		=	Buenaventura (Valle del Cauca)	6.400	6.700	6.517		++
La Ceja (Antioquia)	2.200	2.500	2.392		+	Cali, Cavasa	5.500	5.700	5.542		++
Medellín, Central Mayorista de Antioquia	2.200	3.000	2.579		+++	Cali, Santa Elena	5.000	5.300	5.113		+
Medellín, Plaza Minorista "José María Villa"	2.400	3.300	2.802		+++	Cartagena, Bazurto	6.500	7.000	6.867		-
Peñol (Antioquia)	1.800	2.500	2.183		+++	Cartago (Valle del Cauca)	5.400	5.800	5.563		++
Pereira, La 41-Impala	2.700	3.000	2.883		+	Chiquinquirá (Boyacá)	4.800	5.200	5.067		++
Pereira, Mercasa	2.800	3.500	3.075		-	Cúcuta, Cenabastos	6.500	7.500	7.250		+
Santa Bárbara (Antioquia)	1.700	2.200	1.913		++	Duitama (Boyacá), Mercaplaza	5.217	6.087	5.652		-
Villavicencio, CAV	2.400	2.600	2.417		+	Florencia (Caquetá)	4.400	4.800	4.667		-
Yopal (Casanare)	3.500	4.000	3.750		=	Ibagué, Plaza La 21	4.800	5.600	5.289		+
Limón Tahiti						Manizales, Centro Galerías	5.300	5.700	5.500		-
Armenia, Mercar	1.800	2.000	1.933		+++	Medellín, Central Mayorista de Antioquia	4.500	5.000	4.850		-
Barranquilla, Barranquillita	5.000	5.208	5.074		-	Medellín, Plaza Minorista "José María Villa"	4.500	5.000	4.900		-
Barranquilla, Granabastos	4.917	5.083	5.019		+	Montería, Mercado del Sur	6.000	6.500	6.167		=
Bogotá, D.C., Corabastos	2.000	4.286	3.449		-	Neiva, Surabastos	4.000	4.800	4.400		+
Bucaramanga, Centroabastos	2.400	4.000	3.229		-	Palmira (Valle del Cauca)	5.000	5.300	5.075		+
Cali, Cavasa	4.000	4.200	4.042		-	Pamplona (Norte de Santander)	5.000	5.000	5.000		-
Cali, Santa Elena	4.000	4.800	4.375		-	Pasto, El Potrerillo	3.043	3.696	3.502		+
Cartagena, Bazurto	4.545	5.455	5.019		-	Pereira, La 41-Impala	4.800	5.100	5.000		-
Cartago (Valle del Cauca)	3.200	3.800	3.500		+	Pereira, Mercasa	4.800	5.800	5.463		+
Chiquinquirá (Boyacá)	4.545	5.000	4.735		-	Popayán, Plaza de mercado del barrio Bolívar	5.000	5.200	5.070		+
Cúcuta, Cenabastos	4.091	5.455	5.038		-	San Gil (Santander)	5.600	6.080	5.855		+
Duitama (Boyacá), Mercaplaza	3.636	4.091	3.939		-	Santa Marta (Magdalena)	6.400	6.500	6.450		+
Florencia (Caquetá)	3.120	3.200	3.155		+	Sincelejo, Nuevo Mercado	5.500	6.000	5.842		+
Ibagué, Plaza La 21	2.857	4.000	3.429		-	Socorro (Santander)	5.800	5.800	5.800		+
Manizales, Centro Galerías	1.900	2.100	2.000		-	Tibasosa (Boyacá), Coomproriente	5.652	6.087	6.033		++
Medellín, Central Mayorista de Antioquia	3.500	5.000	4.250		-	Tuluá (Valle del Cauca)	5.400	5.600	5.500		++
Medellín, Plaza Minorista "José María Villa"	3.300	4.000	3.875		-	Tunja, Complejo de Servicios del Sur	4.800	5.600	5.217		-
Neiva, Surabastos	3.600	4.000	3.817		+	Valledupar, Mercabastos	6.000	6.400	6.222		+
Palmira (Valle del Cauca)	4.000	4.500	4.250		-	Villavicencio, CAV	5.200	5.800	5.483		+
Pamplona (Norte de Santander)	4.167	4.583	4.375		+++	Yopal (Casanare)	7.000	7.500	7.250		-
Pasto, El Potrerillo	3.286	3.714	3.524		-	Mandarina Arrayana					
Pereira, La 41-Impala	3.700	4.200	3.967		-	Bogotá, D.C., Corabastos	3.636	6.136	5.188		-
Pereira, Mercasa	3.000	4.500	3.750		-	Buenaventura (Valle del Cauca)	5.500	6.000	5.725		-
Rionegro (Antioquia)	4.000	5.300	4.792		-	Cali, Cavasa	4.500	5.000	4.750		-
San Gil (Santander)	2.000	2.680	2.395		-	Cali, Santa Elena	5.250	5.500	5.375		+
Santa Bárbara (Antioquia)	2.800	3.500	3.150		++	Florencia (Caquetá)	2.800	3.000	2.867		-
Socorro (Santander)	3.000	3.200	3.067		+	Ibagué, Plaza La 21	3.600	4.000	3.778		-
Tibasosa (Boyacá), Coomproriente	3.636	4.545	4.119		-	Neiva, Surabastos	5.000	5.909	5.473		-
Tuluá (Valle del Cauca)	3.800	4.400	4.075		-	Popayán, Plaza de mercado del barrio Bolívar	3.880	4.000	3.935		-
Tunja, Complejo de Servicios del Sur	3.182	4.773	4.015		-	Tibasosa (Boyacá), Coomproriente	4.545	5.455	5.227		-
Villavicencio, CAV	2.800	4.000	3.383		-	Tunja, Complejo de Servicios del Sur	4.091	4.545	4.167		-
Yopal (Casanare)	4.091	4.545	4.318		n.d.	Villavicencio, CAV	2.800	4.000	3.233		-
						Yopal (Casanare)	3.864	4.091	3.977		-

Cuadro 3. Mercados mayoristas. Precios de venta de frutas frescas (continuación)
18 al 24 de abril de 2026

Productos y mercados	Pesos por kilogramo				Tendencia	Productos y mercados	Pesos por kilogramo				Tendencia
	Mínimo	Máximo	Medio				Mínimo	Máximo	Medio		
Mandarina común						Mango Tommy (continuación)					
Arauca (Arauca)	4.545	6.364	5.398	-		Duitama (Boyacá), Mercaplaza	2.857	3.214	2.976	-	
Bucaramanga, Centroabastos	5.217	6.522	5.906	+		Ibagué, Plaza La 21	2.800	3.200	3.067	n.d.	
Cartagena, Bazurto	6.818	7.273	7.235	-		Ipiales (Nariño), Ipiales somos todos	3.200	3.400	3.300	-	
Cúcuta, Cenabastos	6.400	6.800	6.600	+		La Ceja (Antioquia)	2.600	3.200	2.942	-	
Ipiales (Nariño), Ipiales somos todos	2.320	2.600	2.440	++		Manizales, Centro Galerías	4.000	4.000	4.000	-	
Pamplona (Norte de Santander)	6.200	6.400	6.333	-		Medellín, Central Mayorista de Antioquia	2.200	3.000	2.558	-	
Tibasosa (Boyacá), Coomproriente	5.455	6.818	6.136	-		Medellín, Plaza Minorista "José María Villa"	2.500	3.000	2.717	-	
Mandarina Oneco						Neiva, Surabastos	3.200	4.000	3.567	-	
Armenia, Mercar	2.000	2.100	2.033	=		Palmira (Valle del Cauca)	4.200	4.400	4.300	-	
Armenia, Retiro	2.000	2.500	2.156	+		Pasto, El Potrerillo	3.000	3.400	3.117	-	
Cali, Cavasa	4.500	5.000	4.750	-		Pereira, La 41-Impala	4.000	5.000	4.500	-	
Cali, Santa Elena	5.250	5.500	5.375	+		Pereira, Mercasa	4.000	4.400	4.183	-	
Cartago (Valle del Cauca)	4.800	5.200	4.950	-		Popayán, Plaza de mercado del barrio Bolívar	3.200	3.400	3.235	-	
Manizales, Centro Galerías	3.400	4.000	3.750	-		Rionegro (Antioquia)	3.400	4.000	3.700	-	
Medellín, Central Mayorista de Antioquia	6.500	8.000	7.208	-		San Gil (Santander)	3.920	4.200	4.023	-	
Medellín, Plaza Minorista "José María Villa"	7.500	8.000	7.750	-		Socorro (Santander)	4.200	4.200	4.200	-	
Montería, Mercado del Sur	5.500	6.300	5.817	-		Tibasosa (Boyacá), Coomproriente	2.500	3.214	2.902	-	
Pereira, Mercasa	4.500	5.000	4.750	n.d.		Tuluá (Valle del Cauca)	2.857	3.143	3.014	-	
Santa Bárbara (Antioquia)	7.000	7.500	7.313	-		Tunja, Complejo de Servicios del Sur	2.321	2.679	2.500	-	
Mango común						Villavicencio, CAV	4.000	4.800	4.267	-	
Cali, Santa Elena	2.800	2.800	2.800	+		Yopal (Casanare)	3.200	3.800	3.500	-	
Santa Bárbara (Antioquia)	2.000	2.240	2.095	+		Mango Yulima					
Mango de azúcar						Florencia (Caquetá)	3.800	4.000	3.867	-	
Barranquilla, Barranquillita	5.520	6.080	5.813	-		Pereira, La 41-Impala	3.200	3.400	3.233	-	
Bogotá, D.C., Corabastos	3.333	4.583	3.980	-		Pereira, Mercasa	2.800	3.400	3.017	-	
Bucaramanga, Centroabastos	2.400	3.000	2.729	-		Tibasosa (Boyacá), Coomproriente	2.500	3.036	2.746	-	
Chiquinquirá (Boyacá)	2.800	3.400	3.067	+		Manzana nacional					
Cúcuta, Cenabastos	2.333	2.500	2.417	+		Bogotá, D.C., Corabastos	5.000	5.500	5.286	+	
Medellín, Central Mayorista de Antioquia	2.200	3.500	2.690	-		Duitama (Boyacá), Mercaplaza	3.636	4.091	3.788	=	
Medellín, Plaza Minorista "José María Villa"	2.600	3.000	2.796	-		Medellín, Central Mayorista de Antioquia	5.500	6.000	5.944	+	
Tibasosa (Boyacá), Coomproriente	3.600	4.000	3.700	n.d.		Tibasosa (Boyacá), Coomproriente	4.091	4.545	4.205	+	
Tunja, Complejo de Servicios del Sur	2.400	3.000	2.713	-		Tunja, Complejo de Servicios del Sur	3.636	4.318	3.968	+	
Mango manzano						Manzana roja importada					
Armenia, Mercar	2.833	3.000	2.917	-		Arauca (Arauca)	9.000	9.100	9.050	-	
Florencia (Caquetá)	3.600	4.000	3.733	-		Armenia, Mercar	7.368	7.632	7.456	=	
Pereira, La 41-Impala	3.600	4.200	3.933	-		Bogotá, D.C., Corabastos	8.947	10.000	9.457	-	
Pereira, Mercasa	3.200	3.600	3.417	-		Bucaramanga, Centroabastos	9.000	9.500	9.339	-	
Tunja, Complejo de Servicios del Sur	1.786	2.143	2.044	-		Buenaventura (Valle del Cauca)	9.053	10.158	9.632	-	
Mango Tommy						Cali, Cavasa	8.421	9.474	9.057	-	
Armenia, Mercar	2.833	3.000	2.917	-		Cali, Santa Elena	8.684	8.947	8.860	=	
Barranquilla, Barranquillita	2.800	3.280	3.102	-		Cartagena, Bazurto	9.211	10.000	9.561	-	
Bogotá, D.C., Corabastos	3.333	5.417	4.570	-		Cartago (Valle del Cauca)	9.474	10.105	9.724	-	
Bucaramanga, Centroabastos	3.200	3.800	3.457	-		Cúcuta, Cenabastos	9.000	9.500	9.375	+	
Cali, Cavasa	3.600	3.800	3.671	-		Duitama (Boyacá), Mercaplaza	8.947	9.474	9.123	+	
Cali, Santa Elena	3.600	4.000	3.800	-		Florencia (Caquetá)	10.263	10.316	10.289	+	
Cartago (Valle del Cauca)	4.167	4.583	4.292	-		Ibagué, Plaza La 21	8.947	10.000	9.298	-	
Chiquinquirá (Boyacá)	3.036	3.214	3.077	-		La Unión (Nariño)	7.368	7.895	7.632	=	
Cúcuta, Cenabastos	3.200	3.600	3.333	-		Manizales, Centro Galerías	9.474	9.895	9.658	-	

Cuadro 3. Mercados mayoristas. Precios de venta de frutas frescas (continuación)
18 al 24 de abril de 2026

Productos y mercados	Pesos por kilogramo				Tendencia	Productos y mercados	Pesos por kilogramo				Tendencia
	Mínimo	Máximo	Medio				Mínimo	Máximo	Medio		
Manzana roja importada (continuación)						Manzana verde importada (continuación)					
Medellín, Central Mayorista de Antioquia	8.421	9.474	8.860	-		Bogotá, D.C., Corabastos	9.474	10.526	10.016	-	
Montería, Mercado del Sur	9.474	10.000	9.737	-		Bucaramanga, Centroabastos	9.000	9.500	9.339	-	
Neiva, Surabastos	10.211	11.579	10.796	-		Buenaventura (Valle del Cauca)	9.474	10.263	9.895	=	
Palmira (Valle del Cauca)	8.947	9.474	9.211	=		Cali, Cavasa	8.947	9.474	9.320	+	
Pamplona (Norte de Santander)	9.000	9.000	9.000	=		Cali, Santa Elena	8.947	9.474	9.298	+	
Pereira, Mercasa	8.684	9.474	9.035	+		Cartagena, Bazurto	9.474	10.000	9.649	=	
Popayán, Plaza de mercado del barrio Bolívar	7.105	7.368	7.257	+		Cartago (Valle del Cauca)	10.526	11.053	10.776	+	
Rionegro (Antioquia)	9.211	10.000	9.595	-		Chiquinquirá (Boyacá)	8.947	10.000	9.430	-	
San Gil (Santander)	10.000	10.500	10.063	=		Cúcuta, Cenabastos	10.000	10.250	10.042	+	
Sincelejo, Nuevo Mercado	9.000	9.000	9.000	+		Duitama (Boyacá), Mercaplaza	9.474	10.000	9.649	-	
Tibasosa (Boyacá), Coomproriente	8.421	9.211	8.816	+		Florencia (Caquetá)	9.474	9.579	9.526	+++	
Tuluá (Valle del Cauca)	9.474	9.684	9.592	-		Ibagué, Plaza La 21	8.947	10.000	9.298	-	
Tunja, Complejo de Servicios del Sur	8.947	9.474	9.240	+		La Unión (Nariño)	8.684	8.684	8.684	=	
Túquerres (Nariño)	7.368	8.158	7.807	-		Manizales, Centro Galerías	9.895	10.105	10.000	+	
Valledupar, Mercado Nuevo	9.474	9.474	9.474	n.d.		Medellín, Central Mayorista de Antioquia	8.421	9.474	9.090	-	
Villavicencio, CAV	9.211	10.263	9.715	-		Montería, Mercado del Sur	10.000	10.526	10.395	=	
Yopal (Casanare)	10.000	10.000	10.000	=		Neiva, Surabastos	9.474	12.368	10.586	-	
Manzana royal gala importada						Palmira (Valle del Cauca)	8.947	9.211	9.145	-	
Arauca (Arauca)	9.667	9.667	9.667	-		Pamplona (Norte de Santander)	10.000	10.000	10.000	-	
Armenia, Mercar	7.632	7.895	7.807	=		Pasto, El Potrerillo	7.368	7.895	7.719	-	
Bogotá, D.C., Corabastos	7.368	7.895	7.648	-		Pereira, Mercasa	9.474	10.000	9.737	=	
Bucaramanga, Centroabastos	7.500	8.000	7.732	+		Popayán, Plaza de mercado del barrio Bolívar	8.947	9.211	9.092	-	
Cali, Cavasa	7.368	7.632	7.401	+		Rionegro (Antioquia)	9.474	10.000	9.645	-	
Cali, Santa Elena	7.368	7.632	7.500	=		San Gil (Santander)	10.250	10.500	10.385	-	
Cartago (Valle del Cauca)	8.316	8.684	8.513	+		Sincelejo, Nuevo Mercado	9.000	10.000	9.458	+	
Chiquinquirá (Boyacá)	7.895	8.316	8.140	-		Tibasosa (Boyacá), Coomproriente	8.947	10.000	9.441	-	
Cúcuta, Cenabastos	8.000	8.500	8.292	+		Tuluá (Valle del Cauca)	10.211	10.632	10.421	-	
Duitama (Boyacá), Mercaplaza	7.368	8.421	7.895	-		Tunja, Complejo de Servicios del Sur	10.000	10.526	10.161	+	
Florencia (Caquetá)	8.158	8.211	8.184	-		Túquerres (Nariño)	7.105	7.632	7.500	-	
Ibagué, Plaza La 21	7.368	7.895	7.602	-		Valledupar, Mercado Nuevo	9.474	10.263	9.912	-	
Manizales, Centro Galerías	7.632	8.053	7.860	+		Villavicencio, CAV	9.474	10.526	9.846	-	
Medellín, Central Mayorista de Antioquia	6.842	7.368	7.193	-		Yopal (Casanare)	10.526	10.526	10.526	=	
Montería, Mercado del Sur	8.421	9.211	8.816	-		Maracuyá					
Neiva, Surabastos	7.474	10.000	8.283	-		Arauca (Arauca)	4.000	5.200	4.750	-	
Palmira (Valle del Cauca)	6.842	7.895	7.401	+		Armenia, Mercar	4.800	5.000	4.933	=	
Pamplona (Norte de Santander)	9.000	9.000	9.000	=		Bogotá, D.C., Corabastos	4.000	5.500	4.681	++	
Pasto, El Potrerillo	6.316	6.842	6.689	-		Bucaramanga, Centroabastos	4.000	4.500	4.214	-	
Pereira, Mercasa	6.842	7.632	7.281	-		Buenaventura (Valle del Cauca)	4.800	5.000	4.917	-	
Popayán, Plaza de mercado del barrio Bolívar	7.263	7.474	7.368	+		Cali, Cavasa	4.000	4.300	4.104	-	
Rionegro (Antioquia)	7.632	8.158	7.795	-		Cali, Santa Elena	4.000	4.400	4.250	-	
San Gil (Santander)	8.500	9.000	8.698	-		Cartago (Valle del Cauca)	4.000	4.500	4.213	-	
Tibasosa (Boyacá), Coomproriente	7.105	8.421	7.533	-		Chiquinquirá (Boyacá)	4.000	6.000	4.933	++	
Tuluá (Valle del Cauca)	8.579	8.842	8.711	+		Cúcuta, Cenabastos	4.500	5.000	4.552	-	
Tunja, Complejo de Servicios del Sur	7.895	8.421	8.231	-		Cúcuta, La Nueva Sexta	4.000	5.000	4.875	-	
Túquerres (Nariño)	6.579	6.579	6.579	-		Duitama (Boyacá), Mercaplaza	4.000	4.500	4.333	++	
Valledupar, Mercado Nuevo	8.000	9.000	8.583	-		Ibagué, Plaza La 21	3.600	4.160	3.778	-	
Villavicencio, CAV	6.842	7.632	7.329	-		Manizales, Centro Galerías	4.900	5.500	5.250	-	
Manzana verde importada						Palmira (Valle del Cauca)	4.000	4.500	4.313	-	
Arauca (Arauca)	12.333	12.667	12.500	-		Pamplona (Norte de Santander)	6.000	6.000	6.000	-	
Armenia, Mercar	8.158	8.421	8.333	=		Pasto, El Potrerillo	3.333	3.667	3.389	-	

Cuadro 3. Mercados mayoristas. Precios de venta de frutas frescas (continuación)
18 al 24 de abril de 2026

Productos y mercados	Pesos por kilogramo				Tendencia	Productos y mercados	Pesos por kilogramo				Tendencia
	Mínimo	Máximo	Medio				Mínimo	Máximo	Medio		
Maracuyá (continuación)						Melón Cantalup (continuación)					
Pereira, La 41-Impala	3.800	4.500	4.167	-		Valledupar, Mercado Nuevo	2.300	3.000	2.739	-	
Pereira, Mercasa	4.000	4.800	4.367	-		Villavicencio, CAV	3.500	5.000	4.342	++	
Popayán, Plaza de mercado del barrio Bolívar	4.300	4.600	4.463	+		Mora de Castilla					
San Gil (Santander)	4.000	4.667	4.389	-		Arauca (Arauca)	6.000	7.000	6.600	=	
Socorro (Santander)	3.333	3.467	3.378	-		Armenia, Mercar	6.200	7.000	6.767	-	
Tibasosa (Boyacá), Coomproriente	4.000	4.500	4.188	-		Barranquilla, Barranquillita	6.720	9.200	7.924	+	
Tuluá (Valle del Cauca)	4.000	4.600	4.350	-		Barranquilla, Granabastos	6.240	9.200	7.462	+	
Tunja, Complejo de Servicios del Sur	4.000	4.800	4.386	+		Bogotá, D.C., Corabastos	5.833	7.500	6.469	-	
Túquerres (Nariño)	3.333	4.000	3.600	+		Bucaramanga, Centroabastos	5.600	6.400	5.943	+	
Villavicencio, CAV	3.800	4.800	4.367	+++		Buenaventura (Valle del Cauca)	8.000	8.300	8.117	+	
Yopal (Casanare)	4.000	5.000	4.500	-		Cali, Cavasa	7.200	7.600	7.300	+	
						Cali, Santa Elena	6.800	7.200	7.100	+	
						Cartagena, Bazurto	6.800	7.200	6.900	+	
Maracuyá antioqueño						Cartago (Valle del Cauca)	6.400	7.200	6.833	-	
Barranquilla, Barranquillita	4.900	5.500	5.167	+		Chiquinquirá (Boyacá)	4.000	4.800	4.333	+	
Barranquilla, Granabastos	4.500	5.600	5.033	+		Cúcuta, Cenabastos	6.000	7.500	6.799	-	
La Ceja (Antioquia)	3.700	5.000	4.508	++		Duitama (Boyacá), Mercaplaza	5.000	5.100	5.033	+	
Medellín, Central Mayorista de Antioquia	3.500	4.500	3.894	+		Ibagué, Plaza La 21	6.000	7.000	6.544	+	
Medellín, Plaza Minorista "José María Villa"	3.700	4.800	4.060	-		Ipiales (Nariño), Ipiales somos todos	5.250	6.000	5.563	+	
Montería, Mercado del Sur	4.000	5.000	4.392	+		Manizales, Centro Galerías	8.000	8.000	8.000	=	
Rionegro (Antioquia)	3.700	4.300	3.992	-		Medellín, Central Mayorista de Antioquia	5.500	6.500	5.980	-	
Santa Marta (Magdalena)	6.400	6.800	6.600	++		Montería, Mercado del Sur	7.000	7.600	7.333	-	
Sincelejo, Nuevo Mercado	3.800	5.000	4.342	+		Neiva, Surabastos	4.800	5.200	4.873	-	
						Palmira (Valle del Cauca)	6.400	6.800	6.540	+	
						Pamplona (Norte de Santander)	4.800	4.800	4.800	-	
Maracuyá huilense						Pasto, El Potrerillo	5.625	6.250	6.021	-	
Florencia (Caquetá)	4.000	4.000	4.000	-		Pereira, La 41-Impala	8.000	8.500	8.250	+	
Neiva, Surabastos	3.600	4.000	3.753	-		Pereira, Mercasa	7.000	9.000	7.889	+	
						Popayán, Plaza de mercado del barrio Bolívar	6.080	6.400	6.240	+	
						San Gil (Santander)	5.500	6.000	5.813	+	
						Santa Marta (Magdalena)	6.400	7.040	6.624	+	
						Sincelejo, Nuevo Mercado	7.500	8.750	7.795	-	
						Socorro (Santander)	5.500	6.000	5.750	-	
						Tibasosa (Boyacá), Coomproriente	5.000	6.000	5.350	+	
						Tuluá (Valle del Cauca)	7.040	7.840	7.420	-	
						Tunja, Complejo de Servicios del Sur	5.500	6.000	5.844	+	
						Valledupar, Mercabastos	5.600	7.000	6.067	-	
						Villavicencio, CAV	6.500	6.500	6.500	+	
						Yopal (Casanare)	8.125	8.750	8.438	++	
						Naranja común					
						Arauca (Arauca)	2.500	2.783	2.696	-	
						Cartagena, Bazurto	1.760	1.800	1.791	-	
						Chiquinquirá (Boyacá)	833	933	874	-	
						Cúcuta, Cenabastos	2.167	2.333	2.250	+	
						Cúcuta, La Nueva Sexta	2.000	2.333	2.153	-	
						Duitama (Boyacá), Mercaplaza	1.000	1.000	1.000	n.d.	
						Neiva, Surabastos	1.200	1.400	1.342	-	
						Pamplona (Norte de Santander)	1.200	1.200	1.200	=	
						San Gil (Santander)	1.600	1.800	1.650	=	
						Santa Bárbara (Antioquia)	1.111	1.200	1.169	-	
						Socorro (Santander)	1.600	1.800	1.667	n.d.	
						Sonsón (Antioquia)	1.400	1.500	1.450	+++	
						Tunja, Complejo de Servicios del Sur	1.818	1.818	1.818	-	

Cuadro 3. Mercados mayoristas. Precios de venta de frutas frescas (continuación)
18 al 24 de abril de 2026

Productos y mercados	Pesos por kilogramo				Tendencia	Productos y mercados	Pesos por kilogramo				Tendencia
	Mínimo	Máximo	Medio				Mínimo	Máximo	Medio		
Naranja Sweet						Papaya Maradol (continuación)					
Armenia, Mercar	1.600	1.700	1.633	-		Medellín, Central Mayorista de Antioquia	2.800	3.600	3.171	-	
Armenia, Retiro	1.400	1.560	1.484	+		Palmira (Valle del Cauca)	2.400	2.600	2.500	-	
Bogotá, D.C., Corabastos	2.400	2.700	2.517	-		Pamplona (Norte de Santander)	3.000	3.000	3.000	=	
Cali, Cavasa	1.500	1.700	1.590	-		Pasto, El Potrerillo	2.500	2.917	2.708	-	
Cali, Santa Elena	1.400	1.600	1.513	-		Pereira, La 41-Impala	2.100	2.500	2.350	-	
Cartago (Valle del Cauca)	1.600	1.800	1.715	-		Pereira, Mercasa	1.800	2.500	2.108	-	
Florencia (Caquetá)	1.800	1.800	1.800	n.d.		Popayán, Plaza de mercado del barrio Bolívar	2.400	2.700	2.550	-	
Ibagué, Plaza La 21	1.800	2.200	1.961	-		Rionegro (Antioquia)	3.600	4.300	3.933	+	
Neiva, Surabastos	1.500	1.900	1.692	-		San Gil (Santander)	1.750	2.000	1.829	+	
Pasto, El Potrerillo	2.000	2.125	2.063	-		Socorro (Santander)	1.750	2.000	1.875	+	
Pereira, La 41-Impala	1.800	2.200	1.983	=		Tuluá (Valle del Cauca)	2.000	2.300	2.192	-	
Pereira, Mercasa	1.700	2.200	1.900	+		Papaya Paulina					
Popayán, Plaza de mercado del barrio Bolívar	1.640	1.700	1.670	-		Bogotá, D.C., Corabastos	1.111	1.667	1.309	+	
Tuluá (Valle del Cauca)	1.760	1.920	1.820	-		Bucaramanga, Centroabastos	2.000	2.200	2.057	-	
Naranja Valencia						Chiquinquirá (Boyacá)	1.389	1.667	1.514	-	
Barranquilla, Barranquillita	2.460	2.520	2.493	+		Duitama (Boyacá), Mercaplaza	1.111	1.111	1.111	=	
Bogotá, D.C., Corabastos	2.400	2.700	2.517	-		Ibagué, Plaza La 21	1.500	2.500	1.975	+	
Bucaramanga, Centroabastos	1.600	2.000	1.866	-		Medellín, Plaza Minorista "José María Villa"	1.600	2.000	1.783	+	
Buenaventura (Valle del Cauca)	2.100	2.120	2.110	-		Neiva, Surabastos	2.000	2.300	2.058	-	
Cartagena, Bazurto	2.000	2.000	2.000	-		Tibasosa (Boyacá), Coomproriente	1.111	1.111	1.111	-	
Cartago (Valle del Cauca)	1.400	1.440	1.410	-		Tunja, Complejo de Servicios del Sur	1.000	1.389	1.144	-	
Cúcuta, Cenabastos	2.643	3.084	2.882	-		Valledupar, Mercado Nuevo	1.300	1.400	1.361	+	
Florencia (Caquetá)	1.800	1.800	1.800	+++		Villavicencio, CAV	750	1.000	942	+	
Ipiales (Nariño), Ipiales somos todos	1.125	1.375	1.238	-		Papaya tainung					
La Ceja (Antioquia)	3.000	3.300	3.158	++		Barranquilla, Barranquillita	3.100	3.300	3.189	++	
Manizales, Centro Galerías	1.200	1.500	1.400	=		Bogotá, D.C., Corabastos	2.500	3.000	2.808	-	
Medellín, Central Mayorista de Antioquia	2.500	3.000	2.838	-		Cartagena, Bazurto	3.500	3.500	3.500	-	
Medellín, Plaza Minorista "José María Villa"	2.700	3.200	2.917	-		Florencia (Caquetá)	3.400	3.500	3.433	++	
Montería, Mercado del Sur	2.500	2.750	2.583	-		Ibagué, Plaza La 21	1.500	2.000	1.825	n.d.	
Pereira, Mercasa	1.700	2.200	1.900	+		Medellín, Central Mayorista de Antioquia	2.700	3.300	3.075	+	
Rionegro (Antioquia)	3.000	3.200	3.117	-		Medellín, Plaza Minorista "José María Villa"	1.800	1.800	1.800	n.d.	
Sincelejo, Nuevo Mercado	2.125	2.250	2.206	-		Montería, Mercado del Sur	2.200	2.600	2.400	-	
Tibasosa (Boyacá), Coomproriente	2.333	2.667	2.527	-		Santa Marta (Magdalena)	2.000	2.300	2.150	-	
Tunja, Complejo de Servicios del Sur	1.800	2.000	1.933	+		Sincelejo, Nuevo Mercado	1.667	2.000	1.926	-	
Túquerres (Nariño)	1.750	2.000	1.875	-		Patilla					
Valledupar, Mercabastos	2.727	2.955	2.828	-		Armenia, Mercar	1.700	1.800	1.767	-	
Valledupar, Mercado Nuevo	2.000	2.500	2.167	-		Bogotá, D.C., Corabastos	2.000	2.500	2.275	+	
Villavicencio, CAV	1.600	2.200	1.750	-		Bucaramanga, Centroabastos	2.600	2.600	2.600	+	
Papaya Maradol						Cali, Cavasa	2.500	2.600	2.521	+	
Arauca (Arauca)	2.500	3.300	2.825	-		Cali, Santa Elena	2.500	2.600	2.567	+	
Armenia, Mercar	2.400	2.500	2.467	=		Cartagena, Bazurto	2.300	2.500	2.467	+	
Buenaventura (Valle del Cauca)	3.000	3.400	3.183	-		Cartago (Valle del Cauca)	2.300	2.600	2.450	+	
Cali, Cavasa	2.000	2.300	2.204	-		Cúcuta, Cenabastos	2.000	2.000	2.000	-	
Cali, Santa Elena	2.500	2.700	2.538	-		Ibagué, Plaza La 21	2.200	2.400	2.333	n.d.	
Cartago (Valle del Cauca)	2.200	2.500	2.325	-		Medellín, Central Mayorista de Antioquia	2.000	2.200	2.029	+	
Cúcuta, Cenabastos	2.500	2.800	2.607	+		Medellín, Plaza Minorista "José María Villa"	2.000	2.300	2.038	-	
Cúcuta, La Nueva Sexta	2.500	3.000	2.583	+		Montería, Mercado del Sur	1.800	2.000	1.867	=	
Florencia (Caquetá)	3.500	3.500	3.500	++		Palmira (Valle del Cauca)	2.500	2.700	2.613	+	
Ipiales (Nariño), Ipiales somos todos	2.500	4.000	3.288	-		Pasto, El Potrerillo	2.300	2.500	2.400	-	
La Ceja (Antioquia)	3.500	4.000	3.750	+		Pereira, La 41-Impala	3.000	3.500	3.225	++	
Manizales, Centro Galerías	2.500	2.500	2.500	=							

Cuadro 3. Mercados mayoristas. Precios de venta de frutas frescas (continuación)
18 al 24 de abril de 2026

Productos y mercados	Pesos por kilogramo				Tendencia	Productos y mercados	Pesos por kilogramo				Tendencia
	Mínimo	Máximo	Medio				Mínimo	Máximo	Medio		
Patilla (continuación)						Pera nacional					
Pereira, Mercasa	2.400	3.400	2.950		+	Bogotá, D.C., Corabastos	1.304	1.522	1.409		-
Popayán, Plaza de mercado del barrio Bolívar	2.400	2.500	2.463		+	Bucaramanga, Centroabastos	1.200	1.600	1.386		-
Rionegro (Antioquia)	2.200	2.400	2.275		-	Chiquinquirá (Boyacá)	1.080	1.200	1.160		-
San Gil (Santander)	2.000	2.200	2.050		=	Duitama (Boyacá), Mercaplaza	1.304	1.304	1.304		-
Sincelejo, Nuevo Mercado	2.000	2.000	2.000		=	Ibagué, Plaza La 21	1.200	1.800	1.487		n.d.
Socorro (Santander)	2.000	2.000	2.000		=	Medellín, Central Mayorista de Antioquia	1.250	1.667	1.470		-
Tuluá (Valle del Cauca)	2.400	2.500	2.450		-	San Gil (Santander)	2.200	2.400	2.375		-
Tunja, Complejo de Servicios del Sur	2.200	2.500	2.367		+	Tibasosa (Boyacá), Coomproriente	1.000	1.200	1.175		-
Valledupar, Mercado Nuevo	1.900	1.900	1.900		=	Tunja, Complejo de Servicios del Sur	1.087	1.304	1.217		-
Villavicencio, CAV	2.200	2.800	2.633		++	Villavicencio, CAV	1.458	2.083	1.701		-
Patilla baby						Piña gold					
Bogotá, D.C., Corabastos	2.000	2.600	2.269		-	Armenia, Mercar	2.400	2.800	2.656		-
Bucaramanga, Centroabastos	2.400	2.500	2.493		-	Barranquilla, Granabastos	4.000	4.200	4.056		-
Cali, Cavasa	2.500	3.000	2.760		+	Bogotá, D.C., Corabastos	2.182	2.727	2.511		-
Chiquinquirá (Boyacá)	2.200	3.000	2.550		-	Bucaramanga, Centroabastos	1.700	2.500	2.010		-
Cúcuta, Cenabastos	2.500	3.000	2.812		+	Buenaventura (Valle del Cauca)	2.700	2.800	2.750		-
Medellín, Central Mayorista de Antioquia	3.000	3.600	3.354		-	Cali, Cavasa	2.200	2.300	2.231		-
Pereira, Mercasa	3.000	4.000	3.325		-	Cali, Santa Elena	2.000	2.300	2.200		-
Tunja, Complejo de Servicios del Sur	2.500	3.000	2.958		-	Cartagena, Bazurto	3.200	3.800	3.478		+
Pera importada						Piña manzana					
Armenia, Mercar	6.842	7.105	7.018		=	Popayán, Plaza de mercado del barrio Bolívar	2.000	2.500	2.225		-
Bogotá, D.C., Corabastos	6.000	7.000	6.422		-	Piña perolera					
Bucaramanga, Centroabastos	6.000	6.750	6.500		-	Barranquilla, Barranquillita	2.800	2.920	2.862		-
Buenaventura (Valle del Cauca)	6.842	7.105	6.956		-	Barranquilla, Granabastos	2.640	2.800	2.742		+
Cali, Cavasa	6.316	6.579	6.371		-	Bogotá, D.C., Corabastos	1.667	2.000	1.847		-
Cali, Santa Elena	6.842	7.368	7.193		+	Bucaramanga, Centroabastos	1.667	2.000	1.825		+
Cartagena, Bazurto	6.579	7.368	6.930		-	Cartagena, Bazurto	2.600	2.800	2.733		-
Cartago (Valle del Cauca)	7.105	7.474	7.276		+	Cúcuta, Cenabastos	2.333	2.500	2.472		-
Chiquinquirá (Boyacá)	5.789	6.316	5.965		-						
Cúcuta, Cenabastos	6.500	7.000	6.729		-						
Florencia (Caquetá)	6.600	6.632	6.616		-						
Ibagué, Plaza La 21	5.263	6.842	6.082		-						
La Unión (Nariño)	6.842	7.368	7.039		-						
Manizales, Centro Galerías	6.500	6.500	6.500		-						
Medellín, Central Mayorista de Antioquia	5.789	6.842	6.162		-						
Montería, Mercado del Sur	7.895	8.421	8.158		=						
Neiva, Surabastos	7.111	9.444	8.463		-						
Palmira (Valle del Cauca)	5.789	6.579	6.151		-						
Pamplona (Norte de Santander)	10.000	10.000	10.000		+++						
Pasto, El Potrerillo	6.053	6.842	6.360		-						
Pereira, Mercasa	7.000	7.000	7.000		=						
Popayán, Plaza de mercado del barrio Bolívar	6.842	7.105	6.888		-						
Rionegro (Antioquia)	6.579	7.368	6.942		-						
San Gil (Santander)	8.500	9.000	8.813		-						
Sincelejo, Nuevo Mercado	7.000	7.000	7.000		=						
Tibasosa (Boyacá), Coomproriente	5.789	6.316	5.855		-						
Tuluá (Valle del Cauca)	8.000	8.316	8.132		-						
Tunja, Complejo de Servicios del Sur	6.316	6.842	6.594		-						
Valledupar, Mercado Nuevo	7.250	8.000	7.500		+						
Villavicencio, CAV	5.750	6.750	6.417		-						
Yopal (Casare)	8.000	8.500	8.250		=						

Cuadro 3. Mercados mayoristas. Precios de venta de frutas frescas (continuación)
18 al 24 de abril de 2026

Productos y mercados	Pesos por kilogramo				Tendencia	Productos y mercados	Pesos por kilogramo				Tendencia
	Mínimo	Máximo	Medio				Mínimo	Máximo	Medio		
Piña perolera (continuación)						Tomate de árbol (continuación)					
Florencia (Caquetá)	3.643	3.786	3.726	-		Manizales, Centro Galerías	3.600	3.600	3.600	=	
Pamplona (Norte de Santander)	3.000	3.000	3.000	++		Medellín, Central Mayorista de Antioquia	3.500	4.000	3.754	+	
San Gil (Santander)	2.000	2.200	2.077	-		Medellín, Plaza Minorista "José María Villa"	3.600	4.000	3.890	+	
Valledupar, Mercabastos	2.400	3.200	2.822	-		Montería, Mercado del Sur	3.600	4.400	3.983	+	
Pitahaya						Neiva, Surabastos	3.600	4.000	3.833	+	
Arauca (Arauca)	12.000	12.000	12.000	+		Palmira (Valle del Cauca)	4.000	4.500	4.200	-	
Bogotá, D.C., Corabastos	10.000	12.000	10.771	+		Pamplona (Norte de Santander)	3.333	4.167	3.750	-	
Bucaramanga, Centroabastos	10.000	12.000	11.071	-		Pasto, El Potrerillo	3.600	3.800	3.667	+	
Chiquinquirá (Boyacá)	10.500	11.700	11.050	-		Peñol (Antioquia)	3.000	4.000	3.550	-	
Cúcuta, Cenabastos	11.000	13.000	12.167	-		Pereira, La 41-Impala	3.800	4.200	4.017	=	
Medellín, Central Mayorista de Antioquia	13.000	16.000	13.833	+		Pereira, Mercasa	3.800	4.500	4.148	+	
Neiva, Surabastos	12.000	14.000	12.667	-		Popayán, Plaza de mercado del barrio Bolívar	2.688	2.800	2.731	-	
Pereira, Mercasa	10.000	14.000	12.833	++		Rionegro (Antioquia)	3.000	3.500	3.267	-	
Tibasosa (Boyacá), Coomproriente	12.000	12.000	12.000	+++		San Gil (Santander)	3.600	4.400	4.017	+	
Tunja, Complejo de Servicios del Sur	8.000	9.000	8.556	+		San Vicente Ferrer (Antioquia)	3.000	3.200	3.125	-	
Villavicencio, CAV	12.000	15.000	13.000	+		Santa Marta (Magdalena)	4.000	4.200	4.067	+	
Tangelo						Sincelejo, Nuevo Mercado	3.880	4.200	4.030	+	
Bogotá, D.C., Corabastos	2.000	2.800	2.379	-		Sonsón (Antioquia)	3.000	3.000	3.000	-	
Bucaramanga, Centroabastos	2.000	3.800	2.819	-		Tibasosa (Boyacá), Coomproriente	3.200	3.600	3.375	-	
Cartago (Valle del Cauca)	4.200	4.600	4.400	-		Tuluá (Valle del Cauca)	4.000	4.400	4.200	-	
Chiquinquirá (Boyacá)	2.800	3.280	3.085	+		Tunja, Complejo de Servicios del Sur	3.000	3.200	3.144	+	
Duitama (Boyacá), Mercaplaza	2.800	3.200	2.933	-		Túquerres (Nariño)	2.833	3.167	2.983	++	
Manizales, Centro Galerías	2.800	4.200	3.550	-		Valledupar, Mercabastos	4.400	4.400	4.400	+	
Medellín, Central Mayorista de Antioquia	3.000	4.500	3.779	-		Villavicencio, CAV	3.800	4.400	4.017	-	
Pereira, Mercasa	3.000	4.100	3.521	-		Yopal (Casanare)	4.000	4.400	4.200	=	
Tibasosa (Boyacá), Coomproriente	2.400	3.200	2.900	-		Uchuva con cáscara					
Tunja, Complejo de Servicios del Sur	2.320	2.800	2.486	-		Bogotá, D.C., Corabastos	5.000	6.000	5.469	+	
Villavicencio, CAV	2.174	2.609	2.464	-		Bucaramanga, Centroabastos	5.000	6.000	5.611	-	
Tomate de árbol						Cúcuta, Cenabastos	4.000	5.000	4.604	-	
Arauca (Arauca)	4.545	4.773	4.602	-		Ibagué, Plaza La 21	2.800	3.200	3.133	++	
Armenia, Mercar	3.280	3.680	3.533	+		Medellín, Central Mayorista de Antioquia	4.000	5.000	4.545	+	
Barranquilla, Barranquillita	4.200	4.400	4.289	+		Uva importada					
Barranquilla, Granabastos	4.300	4.500	4.378	+		Arauca (Arauca)	18.125	18.500	18.219	-	
Bogotá, D.C., Corabastos	3.200	4.000	3.471	-		Bogotá, D.C., Corabastos	17.500	18.750	18.216	-	
Bucaramanga, Centroabastos	4.000	4.400	4.286	+		Bucaramanga, Centroabastos	17.500	20.000	19.048	-	
Buenaventura (Valle del Cauca)	4.500	4.600	4.533	-		Cali, Cavasa	15.059	16.471	15.833	-	
Cali, Cavasa	4.000	4.300	4.113	+		Cali, Santa Elena	15.882	16.471	16.078	+	
Cali, Santa Elena	4.000	4.300	4.150	+		Cúcuta, Cenabastos	17.500	19.375	18.385	+	
Cartagena, Bazurto	4.400	4.800	4.611	+		Medellín, Central Mayorista de Antioquia	15.000	20.000	17.630	-	
Cartago (Valle del Cauca)	3.800	4.200	3.967	=		San Gil (Santander)	21.250	22.500	21.667	-	
Chiquinquirá (Boyacá)	2.800	2.880	2.823	-		Sincelejo, Nuevo Mercado	18.293	18.293	18.293	=	
Cúcuta, Cenabastos	3.200	3.600	3.333	-		Tunja, Complejo de Servicios del Sur	17.500	18.125	17.604	-	
Duitama (Boyacá), Mercaplaza	3.200	3.600	3.467	+		Valledupar, Mercado Nuevo	18.750	21.250	20.417	-	
El Santuario (Antioquia)	3.000	3.700	3.467	+		Villavicencio, CAV	17.500	20.000	18.646	+	
Florencia (Caquetá)	4.000	4.160	4.053	-		Uva Isabela					
Ibagué, Plaza La 21	3.200	3.600	3.293	=		Arauca (Arauca)	6.400	7.200	6.700	-	
Ipiales (Nariño), Ipiales somos todos	3.800	4.000	3.867	=		Armenia, Mercar	5.286	5.463	5.345	=	
La Ceja (Antioquia)	3.500	4.000	3.717	+							
La Unión (Antioquia)	3.000	3.200	3.100	+							

Cuadro 3. Mercados mayoristas. Precios de venta de frutas frescas (conclusión)
18 al 24 de abril de 2026

Productos y mercados	Pesos por kilogramo				Tendencia	Productos y mercados	Pesos por kilogramo				Tendencia
	Mínimo	Máximo	Medio	Precios			Mínimo	Máximo	Medio	Precios	
Uva Isabela (continuación)						Uva red globe nacional (continuación)					
Bogotá, D.C., Corabastos	7.500	8.750	8.188		-	Cartago (Valle del Cauca)	8.800	9.500	9.083		+
Bucaramanga, Centroabastos	6.400	7.600	7.095		-	Ibagué, Plaza La 21	8.400	10.000	9.111		-
Cali, Cavasa	4.800	5.280	5.050		+	Manizales, Centro Galerías	8.240	8.400	8.373		-
Cali, Santa Elena	4.640	4.800	4.720		+	Medellín, Central Mayorista de Antioquia	8.444	9.444	8.926		+
Chiquinquirá (Boyacá)	6.880	8.000	7.560		-	Montería, Mercado del Sur	8.889	9.444	9.074		+
Cúcuta, Cenabastos	8.000	9.000	8.667		-	Pasto, El Potrerillo	8.025	8.642	8.436		=
Duitama (Boyacá), Mercaplaza	5.200	6.000	5.600		-	Pereira, Mercasa	8.500	9.000	8.675		-
Ibagué, Plaza La 21	5.600	6.000	5.689		-	Popayán, Plaza de mercado del barrio Bolívar	7.368	7.632	7.487		-
La Unión (Nariño)	5.600	6.000	5.800		+	San Gil (Santander)	9.545	10.455	9.811		+
Medellín, Central Mayorista de Antioquia	6.600	7.200	6.942		+	Tuluá (Valle del Cauca)	9.000	9.200	9.033		+
Neiva, Surabastos	6.000	6.400	6.067		-	Villavicencio, CAV	7.727	11.250	9.299		+
Pamplona (Norte de Santander)	7.000	7.000	7.000		=						
Pasto, El Potrerillo	5.600	6.000	5.767		+	Uva roja					
Popayán, Plaza de mercado del barrio Bolívar	5.440	5.600	5.540		-	Florencia (Caquetá)	20.000	21.000	20.333		++
Rionegro (Antioquia)	6.800	7.400	7.033		+	Ipiales (Nariño), Ipiales somos todos	7.333	8.111	7.690		+
San Gil (Santander)	7.600	8.000	7.900		+	La Unión (Nariño)	8.000	8.000	8.000		=
Sincelejo, Nuevo Mercado	8.750	10.000	8.889		-	Neiva, Surabastos	10.000	12.000	10.625		+
Tibasosa (Boyacá), Coomproriente	5.120	6.000	5.490		-	Pereira, Mercasa	15.000	16.667	15.833		=
Tuluá (Valle del Cauca)	4.800	5.200	5.020		+	Sincelejo, Nuevo Mercado	7.000	8.000	7.500		-
Túquerres (Nariño)	5.200	5.200	5.200		-	Tibasosa (Boyacá), Coomproriente	5.600	6.000	5.767		+
Villavicencio, CAV	6.833	8.000	7.542		-	Túquerres (Nariño)	7.222	7.778	7.500		+
Yopal (Casare)	6.400	6.400	6.400		=	Uva verde					
Uva red globe nacional						Bogotá, D.C., Corabastos	8.889	10.000	9.685		-
Armenia, Mercar	6.560	6.800	6.720		-	Bucaramanga, Centroabastos	17.778	20.000	19.259		-
Bogotá, D.C., Corabastos	8.000	10.000	9.159		+	Cartago (Valle del Cauca)	8.800	9.600	9.260		-
Bucaramanga, Centroabastos	10.000	10.556	10.079		+	Florencia (Caquetá)	17.750	19.000	18.250		-
Cali, Cavasa	8.800	9.000	8.850		+	San Gil (Santander)	25.000	26.250	25.729		+
Cali, Santa Elena	8.000	8.533	8.311		+	Zapote					
Cartagena, Bazurto	9.500	10.500	10.000		+	Montería, Mercado del Sur	7.000	7.500	7.264		-

TENDENCIAS

---	-	+	+++
Variación mayor al -20 %	Variación entre 0 % y -10 %	Variación entre 0 % y 10 %	Variación mayor al 20 %
--	=	++	n. d.
Variación entre -10 % y -20 %	Variación igual a 0 %	Variación entre 10 % y 20 %	No determinado

TUBÉRCULOS, RAÍCES Y PLÁTANOS

Mayor oferta de papa capira

A lo largo de la presente semana se redujeron los precios de la papa capira en veintiún de los veintisiete mercados donde se vendió. Según los comerciantes, este comportamiento estuvo asociado a la mayor oferta desde El Santuario, San Vicente Ferrer, El Carmen de Viboral, Marinilla, Sonsón, La Unión (Antioquia), Túquerres e Ipiales (Nariño). En Sonsón (Antioquia) y Tuluá (Valle del Cauca), por ejemplo, el kilo se vendió a \$2.150 y a \$1.463, respectivamente, 19,2%, en promedio menos que la semana anterior.

También cayeron las cotizaciones mayoristas del plátano hartón verde, las papas única, nevada y parda pastusa y la yuca criolla. En el caso del plátano hartón verde, por ejemplo, el descenso en el precio se registró en veinticuatro de los treinta y cinco mercados donde se ofreció. El anterior comportamiento se dio por el incremento de las cosechas en Granada, Lejanías, Fuente de Oro (Meta), Socorro, Páramo (Santander), Saravena (Arauca), Armenia, Calarcá, Quimbaya, Circasia, Montenegro (Quindío), San Juan de Urabá (Antioquia), Tierralta y Moñitos (Córdoba).

Así mismo, bajaron los precios de la papa única, debido al incremento de las cosechas en los municipios de Ipiales (Nariño) y Tunja (Boyacá). La caída se registró en diecisiete de los veintidós mercados donde se vendió esta semana.

Igualmente, se redujeron las cotizaciones de la papa nevada, esta vez en los nueve mercados donde se ofreció. Según los comerciantes el descenso se debió a la mayor presencia de producto de primera calidad procedente de Marinilla, El Santuario, Granada, El Carmen de Viboral, San Vicente Ferrer y Sonsón (Antioquia).

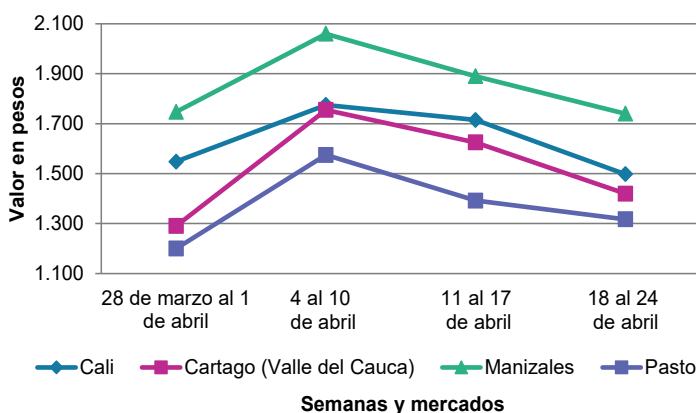
En el caso de la yuca criolla, las cotizaciones disminuyeron en nueve de los catorce mercados en los que se negoció. Los comerciantes afirmaron que se incrementó la oferta debido al aumento de las recolecciones en San Onofre, San Juan de Betulia (Sucre), El Carmen de Bolívar (Bolívar), Montería, Canalete y Moñitos (Córdoba).

La papa parda pastusa igualmente registró un descenso en su precio en trece de los quince mercados donde se recolectó información. Lo anterior se debió al aumento de la oferta proveniente de Ipiales, Túquerres, Guachucal y Pasto (Nariño).

En contraste, subieron los precios de las papas criolla limpia y sucia y la arracacha amarilla. En el caso de la papa criolla limpia, por ejemplo, el alza de la cotización se debió a la reducción de las cosechas, que se han visto afectadas por las lluvias en Chipaque, El Rosal, Une, Facatativá, Fusagasugá, Fosca, Cáqueza (Cundinamarca), Marinilla, El Santuario, El Carmen de Viboral, Sonsón, La Unión (Antioquia), Tuluá (Valle del Cauca), Silos (Norte de Santander), Ipiales, Túquerres (Nariño), Aquitania, Tota, Cúitiva, Gámeza, Mongua, Belén y Santa Rosa de Viterbo (Boyacá). El anterior comportamiento se presentó en treinta y tres de los cuarenta y tres mercados donde se ofreció.

Finalmente, se presentó un alza en la cotización mayorista de la arracacha amarilla debido a la baja producción en Cabrera, Fosca (Cundinamarca), Cajamarca (Tolima), Mutiscua, Pamplona y Cácuta (Norte de Santander), donde los cultivos se han visto afectados por las lluvias. El anterior comportamiento se presentó en trece de los diecinueve mercados donde se ofreció.

Gráfico 8. Comportamiento de los precios de la papa capira 28 de marzo al 24 de abril de 2026



Fuente: DANE, SIPSA.

Cuadro 4. Mercados mayoristas. Precios de venta de tubérculos, raíces y plátanos
18 al 24 de abril de 2026

Productos y mercados	Pesos por kilogramo				Tendencia	Productos y mercados	Pesos por kilogramo				Tendencia
	Mínimo	Máximo	Medio				Mínimo	Máximo	Medio		
Arracacha amarilla						Papa capira (continuación)					
Arauca (Arauca)	4.200	4.400	4.300		+	Ipiales (Nariño), Centro de acopio	1.100	1.300	1.175		+
Bogotá, D.C., Corabastos	3.000	5.000	3.958		+	Ipiales (Nariño), Ipiales somos todos	1.200	1.300	1.217		-
Bucaramanga, Centroabastos	1.600	1.800	1.733		n.d.	La Ceja (Antioquia)	2.500	2.800	2.650		+
Buenaventura (Valle del Cauca)	3.840	4.240	4.067		+	La Unión (Antioquia)	2.000	2.300	2.175		=
Cali, Cavasa	3.167	3.667	3.406		+	Manizales, Centro Galerías	1.700	1.800	1.740		-
Cali, Santa Elena	3.667	4.000	3.806		+	Marinilla (Antioquia)	1.800	2.400	2.125		-
Chiquinquirá (Boyacá)	2.500	2.833	2.691		+	Medellín, Central Mayorista de Antioquia	2.200	2.500	2.346		-
Cúcuta, Cenabastos	2.400	3.200	2.783		-	Medellín, Plaza Minorista "José María Villa"	2.200	2.600	2.404		-
Duitama (Boyacá), Mercaplaza	3.000	3.333	3.222		-	Montería, Mercado del Sur	2.200	2.600	2.392		+
Florencia (Cauquetá)	3.680	3.920	3.760		-	Palmira (Valle del Cauca)	1.500	1.560	1.525		-
Ibagué, Plaza La 21	2.880	3.520	3.182		-	Pasto, El Potrerillo	1.200	1.400	1.317		-
Neiva, Surabastos	3.520	4.160	3.833		+	Peñol (Antioquia)	2.200	2.700	2.492		-
Pamplona (Norte de Santander)	1.400	2.200	1.922		-	Pereira, La 41-Impala	1.600	1.900	1.743		-
Popayán, Plaza de mercado del barrio Bolívar	3.320	3.440	3.395		+	Pereira, Mercasa	1.560	1.760	1.668		+
San Gil (Santander)	3.360	3.600	3.503		+	Popayán, Plaza de mercado del barrio Bolívar	1.560	1.600	1.585		++
Tibasosa (Boyacá), Coomproriente	3.000	3.333	3.250		++	Rionegro (Antioquia)	2.200	2.500	2.383		-
Tunja, Complejo de Servicios del Sur	3.000	3.333	3.250		+	San Vicente Ferrer (Antioquia)	2.000	2.200	2.100		-
Villavicencio, CAV	3.400	3.800	3.567		+	Santa Bárbara (Antioquia)	2.200	2.400	2.300		-
Yopal (Casanare)	2.333	2.333	2.333		-	Sonsón (Antioquia)	2.100	2.200	2.150		-
Arracacha blanca						Tuluá (Valle del Cauca)	1.400	1.520	1.463		-
Armenia, Mercar	2.000	2.500	2.167		+	Túquerres (Nariño)	1.100	1.200	1.181		-
Cartago (Valle del Cauca)	3.083	3.500	3.264		-	Papa criolla limpia					
Ipiales (Nariño), Ipiales somos todos	2.000	2.000	2.000		++	Arauca (Arauca)	5.208	5.833	5.573		++
Manizales, Centro Galerías	3.871	4.032	3.952		-	Armenia, Mercar	3.167	3.833	3.472		-
Medellín, Central Mayorista de Antioquia	1.500	1.875	1.694		-	Barranquilla, Barranquillita	7.000	7.120	7.042		+++
Medellín, Plaza Minorista "José María Villa"	3.000	3.200	3.027		-	Barranquilla, Granabastos	6.960	7.100	7.004		+++
Pasto, El Potrerillo	2.000	2.200	2.133		+	Bogotá, D.C., Corabastos	5.778	8.889	6.894		++
Pereira, La 41-Impala	4.000	4.000	4.000		n.d.	Bucaramanga, Centroabastos	5.600	6.400	6.000		n.d.
Pereira, Mercasa	3.333	4.167	3.771		-	Cali, Cavasa	4.000	6.200	5.275		++
San Vicente Ferrer (Antioquia)	1.375	1.500	1.438		=	Cali, Santa Elena	5.000	5.200	5.025		+++
Tuluá (Valle del Cauca)	3.167	3.500	3.361		-	Cartagena, Bazurto	6.600	8.200	7.608		+++
Ñame criollo						Cartago (Valle del Cauca)	4.700	5.800	5.238		+
Montería, Mercado del Sur	2.000	2.200	2.158		-	Cúcuta, Cenabastos	3.600	4.400	3.883		-
Sincelejo, Nuevo Mercado	2.600	2.800	2.683		-	Duitama (Boyacá), Mercaplaza	4.800	5.200	5.050		-
Ñame diamante						El Carmen de Viboral (Antioquia)	4.300	4.500	4.400		+
Montería, Mercado del Sur	1.400	1.500	1.475		-	El Santuario (Antioquia)	3.500	5.100	4.325		-
Sincelejo, Nuevo Mercado	1.500	1.600	1.575		+	Florencia (Cauquetá)	4.000	4.200	4.133		-
Valledupar, Mercabastos	2.000	2.200	2.100		=	Ibagué, Plaza La 21	4.400	5.760	5.028		-
Ñame espino						Ipiales (Nariño), Ipiales somos todos	3.800	4.400	4.100		++
Cartagena, Bazurto	2.200	2.600	2.444		-	La Ceja (Antioquia)	5.400	6.500	5.767		++
Montería, Mercado del Sur	1.800	2.200	2.017		-	La Unión (Antioquia)	4.500	5.000	4.750		++
Sincelejo, Nuevo Mercado	2.200	2.400	2.342		-	La Unión (Nariño)	3.000	3.200	3.100		-
Valledupar, Mercabastos	2.600	2.700	2.650		=	Manizales, Centro Galerías	5.417	6.042	5.625		+++
Papa capira						Marinilla (Antioquia)	4.200	5.000	4.575		+
Buenaventura (Valle del Cauca)	1.480	1.520	1.500		-	Medellín, Central Mayorista de Antioquia	4.000	5.500	4.846		+
Cali, Cavasa	1.300	1.500	1.381		-	Medellín, Plaza Minorista "José María Villa"	5.400	6.300	5.892		+
Cali, Santa Elena	1.400	1.560	1.498		-	Montería, Mercado del Sur	5.500	6.500	5.933		-
Cartago (Valle del Cauca)	1.300	1.440	1.375		-	Neiva, Surabastos	4.400	6.000	5.188		+
El Carmen de Viboral (Antioquia)	1.800	2.000	1.900		-	Pamplona (Norte de Santander)	2.400	3.000	2.800		-
El Santuario (Antioquia)	2.000	2.400	2.183		-	Pereira, La 41-Impala	5.600	7.000	6.267		+++

Cuadro 4. Mercados mayoristas. Precios de venta de tubérculos, raíces y plátanos (continuación)
18 al 24 de abril de 2026

Productos y mercados	Pesos por kilogramo				Tendencia	Productos y mercados	Pesos por kilogramo				Tendencia
	Mínimo	Máximo	Medio				Mínimo	Máximo	Medio		
Papa criolla limpia (continuación)						Papa parda pastusa (continuación)					
Pereira, Mercasa	4.200	6.400	5.232		+	Cartago (Valle del Cauca)	1.300	1.440	1.360		-
Rionegro (Antioquia)	5.000	5.400	5.183		+	Florencia (Cauquetá)	1.840	1.900	1.880		-
San Gil (Santander)	6.000	6.440	6.257		++	Manizales, Centro Galerías	1.560	1.640	1.600		-
San Vicente Ferrer (Antioquia)	5.000	5.300	5.125		+	Pereira, La 41-Impala	1.560	1.700	1.617		n.d.
Santa Bárbara (Antioquia)	4.200	5.000	4.600		++	Pereira, Mercasa	1.440	1.500	1.490		+
Santa Marta (Magdalena)	6.400	7.440	7.190		+++	Popayán, Plaza de mercado del barrio Bolívar	1.600	2.000	1.805		-
Sincelejo, Nuevo Mercado	5.500	7.000	6.208		+	San Gil (Santander)	1.600	1.700	1.646		-
Sonsón (Antioquia)	4.800	5.000	4.900		+++	Socorro (Santander)	1.600	1.600	1.600		-
Tibasosa (Boyacá), Coomproriente	5.000	6.000	5.750		+++	Yopal (Casanare)	1.563	1.563	1.563		-
Tuluá (Valle del Cauca)	4.000	4.500	4.205		++						
Tunja, Complejo de Servicios del Sur	4.600	5.600	5.083		+	Papa Puracé					
Túquerres (Nariño)	3.400	4.000	3.508		+++	La Unión (Antioquia)	1.750	2.000	1.863		+
Valledupar, Mercabastos	5.600	6.400	6.000		-	Montería, Mercado del Sur	2.300	2.600	2.433		+
Villavicencio, CAV	4.000	6.800	5.067		+	Sincelejo, Nuevo Mercado	2.400	2.500	2.437		-
Yopal (Casanare)	6.250	6.667	6.458		+++						
Papa criolla sucia						Papa rubí					
Bogotá, D.C., Corabastos	3.800	6.000	4.800		+	Cartagena, Bazurto	1.600	1.600	1.600		n.d.
Cali, Cavasa	3.800	5.600	4.800		++	Pereira, La 41-Impala	1.560	1.700	1.630		-
Chiquinquirá (Boyacá)	1.800	3.200	2.513		-	Pereira, Mercasa	1.600	1.700	1.643		+
Ipiales (Nariño), Centro de acopio	3.000	4.200	3.600		+	Santa Marta (Magdalena)	1.800	1.900	1.862		-
Palmira (Valle del Cauca)	4.600	4.800	4.725		+++	Tunja, Complejo de Servicios del Sur	1.240	1.360	1.310		-
Pasto, El Potrerillo	3.800	4.000	3.925		+++						
Popayán, Plaza de mercado del barrio Bolívar	2.500	3.467	2.992		-	Papa R-12 negra					
Tunja, Complejo de Servicios del Sur	2.800	3.600	3.228		+	Bogotá, D.C., Corabastos	1.600	1.900	1.758		-
Papa ICA-Huila						Cartago (Valle del Cauca)	1.360	1.500	1.435		-
La Unión (Nariño)	1.800	1.900	1.825		-	Medellín, Central Mayorista de Antioquia	1.700	2.000	1.872		-
Pasto, El Potrerillo	1.300	1.400	1.378		-						
Papa Morasurco						Papa sabanera					
La Unión (Nariño)	1.800	1.900	1.825		-	Bogotá, D.C., Corabastos	3.200	4.000	3.427		+
Pasto, El Potrerillo	1.200	1.300	1.233		-						
Papa nevada						Papa superior					
Cartago (Valle del Cauca)	5.100	5.560	5.275		-	Bogotá, D.C., Corabastos	1.400	1.700	1.544		-
El Carmen de Viboral (Antioquia)	3.200	3.400	3.300		-	Chiquinquirá (Boyacá)	1.400	1.440	1.413		+
El Santuario (Antioquia)	2.800	3.300	3.142		-	Cúcuta, Cenabastos	1.300	1.600	1.465		-
Marinilla (Antioquia)	2.700	3.600	3.233		-	Duitama (Boyacá), Mercaplaza	1.300	1.400	1.367		-
Medellín, Central Mayorista de Antioquia	2.800	3.700	3.271		-	Ibagué, Plaza La 21	1.360	1.600	1.452		-
Peñol (Antioquia)	3.200	4.300	3.767		-	Ipiales (Nariño), Centro de acopio	1.100	1.300	1.150		-
Pereira, Mercasa	4.800	5.500	5.183		-	Ipiales (Nariño), Ipiales somos todos	1.200	1.300	1.217		-
Rionegro (Antioquia)	3.500	4.000	3.808		-	Neiva, Surabastos	1.440	1.600	1.513		-
San Vicente Ferrer (Antioquia)	3.000	3.200	3.100		-	Pamplona (Norte de Santander)	1.360	1.500	1.434		-
Papa parda pastusa						Pasto, El Potrerillo	1.200	1.300	1.245		-
Arauca (Arauca)	1.560	1.740	1.660		-	Tibasosa (Boyacá), Coomproriente	1.400	1.500	1.413		-
Armenia, Mercar	1.440	1.500	1.470		-	Tunja, Complejo de Servicios del Sur	1.200	1.300	1.266		-
Bogotá, D.C., Corabastos	1.400	1.700	1.546		-	Túquerres (Nariño)	1.100	1.200	1.181		-
Bucaramanga, Centroabastos	1.500	1.600	1.536		-	Villavicencio, CAV	1.400	1.600	1.508		+
Bucaramanga, Mercados del centro	1.720	1.800	1.773		+						
Cali, Cavasa	1.200	1.500	1.369		-	Papa suprema					
						Armenia, Mercar	1.440	1.500	1.470		-
						Cali, Santa Elena	1.400	1.540	1.485		-
						Palmira (Valle del Cauca)	1.400	1.520	1.470		-
						Tuluá (Valle del Cauca)	1.360	1.500	1.440		-
						Papa tocarreña					
						Tunja, Complejo de Servicios del Sur	2.000	2.400	2.233		+

Cuadro 4. Mercados mayoristas. Precios de venta de tubérculos, raíces y plátanos (continuación)
18 al 24 de abril de 2026

Productos y mercados	Pesos por kilogramo				Tendencia	Productos y mercados	Pesos por kilogramo				Tendencia
	Mínimo	Máximo	Medio				Mínimo	Máximo	Medio		
Papa única						Plátano guineo (continuación)					
Barranquilla, Barranquillita	1.700	1.720	1.707	-		Rionegro (Antioquia)	1.000	1.300	1.183	-	
Barranquilla, Granabastos	1.600	1.700	1.644	-		Santa Bárbara (Antioquia)	800	1.000	875	+	
Bogotá, D.C., Corabastos	1.200	1.500	1.358	-		Sonsón (Antioquia)	500	700	575	=	
Bucaramanga, Centroabastos	1.400	1.500	1.429	-		Villavicencio, CAV	2.667	2.667	2.667	-	
Buenaventura (Valle del Cauca)	1.240	1.520	1.377	-		Plátano hartón maduro					
Cali, Cavasa	1.000	1.300	1.190	-		Armenia, Mercar	2.000	2.400	2.156	+	
Cali, Santa Elena	1.200	1.440	1.338	-		Bogotá, D.C., Corabastos	2.500	3.500	3.158	-	
Cartagena, Bazaruto	1.600	1.700	1.653	-		Cúcuta, Cenabastos	3.300	3.500	3.483	+	
Cartago (Valle del Cauca)	1.400	1.700	1.563	-		Ibagué, Plaza La 21	1.900	2.900	2.431	-	
Cúcuta, Cenabastos	1.300	1.400	1.310	-		Medellín, Central Mayorista de Antioquia	1.800	2.200	1.992	-	
Ipiales (Nariño), Centro de acopio	1.000	1.200	1.113	+++		Medellín, Plaza Minorista "José María Villa"	2.200	2.400	2.263	=	
La Unión (Nariño)	1.500	1.600	1.525	-		Neiva, Surabastos	2.000	2.300	2.175	-	
Manizales, Centro Galerías	1.520	1.600	1.560	++		Pereira, La 41-Impala	2.000	2.200	2.083	=	
Neiva, Surabastos	1.400	1.640	1.513	-		Pereira, Mercasa	2.000	2.500	2.167	=	
Pamplona (Norte de Santander)	1.000	1.200	1.103	-		Tunja, Complejo de Servicios del Sur	2.500	2.750	2.604	-	
Pasto, El Potrerillo	1.100	1.300	1.208	-		Plátano hartón verde					
Pereira, La 41-Impala	1.600	1.800	1.670	+		Arauca (Arauca)	3.300	4.500	3.825	-	
Pereira, Mercasa	1.500	1.600	1.573	+		Armenia, Mercar	2.300	2.700	2.444	-	
Popayán, Plaza de mercado del barrio Bolívar	1.740	1.800	1.780	+++		Armenia, Retiro	2.000	2.400	2.144	-	
Tunja, Complejo de Servicios del Sur	1.200	1.240	1.207	-		Barranquilla, Barranquillita	3.900	4.200	3.933	+	
Valledupar, Mercabastos	1.500	1.600	1.558	-		Bogotá, D.C., Corabastos	2.500	3.500	3.158	-	
Valledupar, Mercado Nuevo	1.600	1.700	1.633	-		Bucaramanga, Centroabastos	3.360	4.400	3.811	-	
Plátano comino						Cali, Cavasa	2.000	2.300	2.196	-	
Medellín, Central Mayorista de Antioquia	1.500	1.700	1.606	-		Cali, Santa Elena	2.300	2.500	2.413	-	
Rionegro (Antioquia)	2.300	3.000	2.558	+		Cartagena, Bazaruto	1.800	3.600	2.825	++	
Plátano dominico hartón maduro						Chiquinquirá (Boyacá)	2.600	3.000	2.788	-	
Manizales, Centro Galerías	2.400	2.500	2.475	-		Cúcuta, Cenabastos	3.300	3.500	3.479	+	
Pereira, La 41-Impala	2.000	2.200	2.083	=		Duitama (Boyacá), Mercaplaza	2.750	2.900	2.800	-	
Pereira, Mercasa	2.000	2.500	2.167	=		Florencia (Cauquetá)	2.000	2.100	2.033	-	
Plátano dominico hartón verde						Ibagué, Plaza La 21	1.900	2.900	2.421	-	
Armenia, Retiro	1.700	2.100	1.856	-		La Ceja (Antioquia)	2.500	3.000	2.842	+	
Cartago (Valle del Cauca)	2.100	2.400	2.275	-		Medellín, Central Mayorista de Antioquia	1.800	2.200	2.000	-	
Manizales, Centro Galerías	2.500	2.700	2.575	-		Medellín, Plaza Minorista "José María Villa"	2.200	2.400	2.263	=	
Pereira, La 41-Impala	2.000	2.200	2.083	=		Montería, Mercado del Sur	1.750	2.125	1.979	++	
Pereira, Mercasa	2.000	2.500	2.167	=		Neiva, Surabastos	2.000	2.300	2.175	-	
Plátano dominico verde						Palmira (Valle del Cauca)	2.200	2.500	2.363	-	
Medellín, Central Mayorista de Antioquia	1.500	1.800	1.628	+		Pamplona (Norte de Santander)	2.500	3.250	2.864	-	
Santa Bárbara (Antioquia)	1.100	1.300	1.175	-		Pereira, La 41-Impala	2.000	2.200	2.083	=	
Sonsón (Antioquia)	2.000	2.200	2.100	+++		Pereira, Mercasa	2.000	2.500	2.167	=	
Plátano guineo						Rionegro (Antioquia)	2.700	3.000	2.883	-	
Bogotá, D.C., Corabastos	2.000	3.000	2.375	-		San Gil (Santander)	1.440	1.600	1.560	-	
Cartago (Valle del Cauca)	1.700	1.900	1.796	+		Santa Bárbara (Antioquia)	1.600	2.000	1.775	-	
La Ceja (Antioquia)	1.000	1.200	1.058	+		Santa Marta (Magdalena)	3.100	3.200	3.131	-	
Medellín, Central Mayorista de Antioquia	900	1.200	1.073	++		Sincelejo, Nuevo Mercado	2.040	2.168	2.083	+	
Medellín, Plaza Minorista "José María Villa"	800	1.000	942	++		Socorro (Santander)	960	1.200	1.140	-	
Neiva, Surabastos	1.500	1.500	1.500	=		Tibasosa (Boyacá), Coomproriente	2.750	3.500	3.125	-	
Peñol (Antioquia)	1.000	1.200	1.083	+		Tuluá (Valle del Cauca)	2.700	2.800	2.775	-	
						Tunja, Complejo de Servicios del Sur	2.500	2.750	2.604	-	
						Valledupar, Mercabastos	2.400	3.000	2.631	++	
						Villavicencio, CAV	3.360	3.600	3.467	+	
						Yopal (Casanare)	2.880	2.960	2.920	-	

Cuadro 4. Mercados mayoristas. Precios de venta de tubérculos, raíces y plátanos (conclusión)
18 al 24 de abril de 2026

Productos y mercados	Pesos por kilogramo				Tendencia	Productos y mercados	Pesos por kilogramo				Tendencia
	Mínimo	Máximo	Medio	Precios			Mínimo	Máximo	Medio	Precios	
Plátano hartón verde ecuatoriano						Yuca criolla (continuación)					
Bogotá, D.C., Corabastos	2.000	2.667	2.330		-	Pamplona (Norte de Santander)	3.571	3.810	3.651		-
Ipiales (Nariño), Ipiales somos todos	1.167	1.500	1.333		-	Rionegro (Antioquia)	3.000	3.200	3.080		-
Pasto, El Potrerillo	1.500	1.833	1.642		-	Sincelejo, Nuevo Mercado	1.750	2.000	1.906		=
Popayán, Plaza de mercado del barrio Bolívar	1.667	2.067	1.850		-	Valledupar, Mercabastos	1.875	2.125	1.958		-
Túquerres (Nariño)	1.500	1.667	1.582		-						
Plátano hartón verde Eje Cafetero						Yuca ICA					
Medellín, Central Mayorista de Antioquia	3.000	3.200	3.053		-	Armenia, Mercar	2.560	2.600	2.580		+
Plátano hartón verde llanero						Armenia, Retiro	2.280	2.400	2.333		-
Bogotá, D.C., Corabastos	4.000	5.000	4.318		-	Buenaventura (Valle del Cauca)	2.400	2.680	2.560		+
Ulluco						Cali, Cavasa	2.000	2.400	2.175		+
Buenaventura (Valle del Cauca)	4.800	5.300	5.100		+	Cali, Santa Elena	2.680	2.800	2.745		+
Cali, Cavasa	4.333	4.667	4.514		+	Cartago (Valle del Cauca)	2.800	2.960	2.907		+
Popayán, Plaza de mercado del barrio Bolívar	2.500	2.667	2.542		-	Florencia (Caquetá)	2.000	2.048	2.032		-
Túquerres (Nariño)	1.500	2.000	1.783		-	La Unión (Nariño)	2.800	3.000	2.933		=
Yuca chirosa						Manizales, Centro Galerías	3.000	3.000	3.000		-
Ibagué, Plaza La 21	3.333	4.000	3.583		+	Neiva, Surabastos	4.000	4.400	4.067		-
Yuca criolla						Palmira (Valle del Cauca)	2.000	2.080	2.010		-
Arauca (Arauca)	2.714	2.857	2.821		=	Pasto, El Potrerillo	2.667	3.167	2.833		-
Barranquilla, Barranquillita	2.075	2.125	2.103		=	Pereira, La 41-Impala	2.600	2.720	2.630		-
Barranquilla, Granabastos	1.950	2.000	1.989		-	Pereira, Mercasa	2.600	2.800	2.690		+
Bucaramanga, Centroabastos	2.619	2.857	2.721		-	Popayán, Plaza de mercado del barrio Bolívar	1.417	1.467	1.442		-
Cartagena, Bazurto	1.750	2.375	1.983		-	Tuluá (Valle del Cauca)	2.880	3.040	2.987		+
Cúcuta, Cenabastos	2.800	3.000	2.867		+	Yuca llanera					
La Ceja (Antioquia)	2.800	3.080	2.980		-	Bogotá, D.C., Corabastos	3.667	4.333	3.913		-
Medellín, Central Mayorista de Antioquia	2.800	3.200	2.980		-	Chiquinquirá (Boyacá)	3.333	3.667	3.396		-
Medellín, Plaza Minorista "José María Villa"	2.720	3.040	2.910		-	Duitama (Boyacá), Mercaplaza	2.667	2.833	2.778		-
Montería, Mercado del Sur	1.500	1.875	1.681		+	Tibasosa (Boyacá), Coomproriente	3.000	3.667	3.313		+
						Tunja, Complejo de Servicios del Sur	3.667	4.000	3.838		-
						Villavicencio, CAV	3.333	4.333	3.597		-
						Yopal (Casanare)	3.000	3.000	3.000		-

TENDENCIAS

---	-	+	+++
Variación mayor al -20 %	Variación entre 0 % y -10 %	Variación entre 0 % y 10 %	Variación mayor al 20 %
--	=	++	n. d.
Variación entre -10 % y -20 %	Variación igual a 0 %	Variación entre 10 % y 20 %	No determinado

GRANOS, CÁRNICOS Y PROCESADOS

Cayeron las cotizaciones de los lomos de atún en lata

Durante la presente semana bajaron los precios de los lomos de atún en lata en trece de los veintitrés mercados en los que se comercializó. Según los comerciantes, hubo un mayor ingreso de producto a los mercados desde las zonas de distribución. En Armenia, Mercar y Pereira, Mercasa, por ejemplo, el kilo se negoció a \$41.563 y a \$45.309, respectivamente, 3,4%, en promedio, menos que la semana inmediatamente anterior.

También cayeron las cotizaciones mayoristas de la lenteja importada en catorce de los treinta y seis mercados donde se comercializó. Los comerciantes afirmaron que aumentó la oferta de la leguminosa procedente de Canadá a un menor costo.

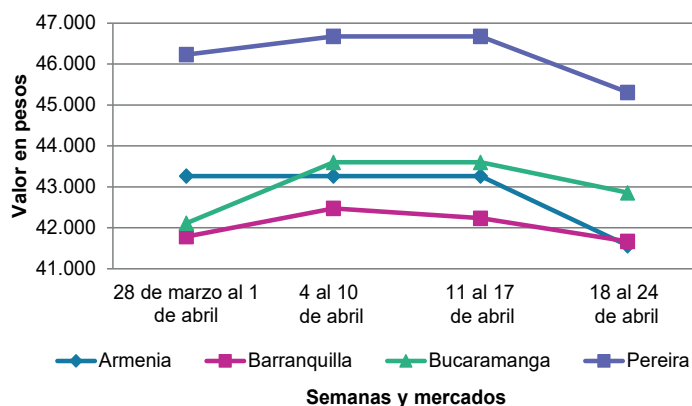
En cambio, subieron las cotizaciones del arroz de primera debido a la finalización de temporada de cosechas en Tolima y Huila. Este comportamiento se registró en diecisiete de los treinta y tres mercados en los que se transó.



Fuente: <https://www.cocinadelirante.com/curiosidades/diferencias-entre-lomo-de-atun-atun-desmenuzad-y-atun-premium-de-lata>

Asimismo, esta semana se presentó un alza del precio del huevo rojo AA en doce de los veinticuatro mercados en los que se comercializó. Hubo un menor abastecimiento de carga procedente de Pueblo Nuevo (Córdoba), Itagüí y Carepa (Antioquia).

Gráfico 9. Comportamiento de los precios de los lomos de atún en lata
28 de marzo al 24 de abril de 2026



Fuente: DANE, SIPSA.

Cuadro 5. Mercados mayoristas. Precios de venta de granos y cereales
18 al 24 de abril de 2026

Productos y mercados	Pesos por kilogramo				Tendencia	Productos y mercados	Pesos por kilogramo				Tendencia
	Mínimo	Máximo	Medio				Mínimo	Máximo	Medio		
Arroz blanco importado						Arroz excelso (continuación)					
Pasto, El Potrerillo	3.511	3.622	3.561		-	Ibagué, Plaza La 21	3.280	3.296	3.284		=
Arroz de primera						Montería, Mercado del Sur	3.440	3.760	3.620		-
Armenia, Mercar	3.560	3.600	3.580		=	Santa Marta (Magdalena)	3.440	3.696	3.539		=
Barranquilla, Barranquillita	3.300	3.333	3.315		-	Sincelejo, Nuevo Mercado	3.600	3.680	3.620		-
Barranquilla, Granabastos	3.389	3.444	3.413		+	Valledupar, Mercado Nuevo	3.320	3.440	3.373		+
Bogotá, D.C., Corabastos	3.020	3.200	3.095		+	Arroz sopa cristal					
Bogotá, D.C., Paloquemao	3.600	4.480	3.920		=	Bogotá, D.C., Paloquemao	2.480	3.200	2.900		+
Bogotá, D.C., Plaza España	3.600	3.720	3.660		+	Bucaramanga, Centroabastos	1.960	2.160	2.040		=
Bogotá, D.C., Plaza Las Flores	3.280	3.440	3.340		+	Bucaramanga, Mercados del centro	2.064	2.160	2.112		-
Bucaramanga, Mercados del centro	3.808	3.840	3.824		+	Arveja amarilla seca importada					
Buenaventura (Valle del Cauca)	3.360	3.680	3.547		-	Bogotá, D.C., Corabastos	3.200	4.400	3.820		+
Cali, La Floresta	3.000	3.720	3.383		-	Bogotá, D.C., Paloquemao	5.200	5.680	5.520		+
Cali, Santa Elena	3.000	3.600	3.263		-	Bucaramanga, Centroabastos	3.478	3.957	3.742		=
Cali, Siloé	3.300	3.920	3.617		+	Cúcuta, Cenabastos	3.100	3.300	3.200		=
Cartagena, Bazurto	3.333	3.467	3.411		=	Cúcuta, La Nueva Sexta	3.500	4.000	3.833		=
Cartago (Valle del Cauca)	3.640	3.640	3.640		+	Ibagué, Plaza La 21	2.736	2.760	2.745		-
Cúcuta, Cenabastos	3.467	3.600	3.556		+	Pamplona (Norte de Santander)	3.913	3.913	3.913		=
Cúcuta, La Nueva Sexta	3.533	3.600	3.556		=	Arveja verde seca importada					
Florencia (Caquetá)	3.840	4.000	3.893		+	Armenia, Mercar	4.714	4.846	4.780		=
Manizales, Centro Galerías	4.320	4.480	4.400		+	Bogotá, D.C., Corabastos	3.020	3.440	3.225		-
Medellín, Central Mayorista de Antioquia	3.520	3.680	3.600		+	Bogotá, D.C., Paloquemao	5.200	5.680	5.520		+
Medellín, Plaza Minorista "José María Villa"	3.504	3.584	3.542		-	Bogotá, D.C., Plaza España	3.440	4.384	3.946		+
Montería, Mercado del Sur	2.778	2.889	2.850		-	Bucaramanga, Centroabastos	3.565	3.870	3.730		+
Neiva, Surabastos	3.400	3.400	3.400		+	Bucaramanga, Mercados del centro	3.826	4.000	3.913		=
Palmira (Valle del Cauca)	3.100	3.600	3.330		+	Buenaventura (Valle del Cauca)	4.340	4.500	4.413		-
Pamplona (Norte de Santander)	3.533	3.600	3.567		=	Cali, La Floresta	4.400	4.560	4.507		-
Pasto, El Potrerillo	4.000	4.320	4.160		=	Cali, Santa Elena	4.160	4.320	4.213		-
Pereira, Mercasa	3.559	4.028	3.769		+	Cali, Siloé	4.560	4.800	4.720		+
Popayán, Plaza de mercado del barrio Bolívar	2.800	2.850	2.817		-	Cartagena, Bazurto	4.000	4.500	4.375		=
Santa Marta (Magdalena)	2.756	2.914	2.857		=	Cúcuta, Cenabastos	3.600	3.980	3.760		+
Sincelejo, Nuevo Mercado	2.720	2.760	2.733		-	Cúcuta, La Nueva Sexta	3.500	4.000	3.833		=
Tuluá (Valle del Cauca)	3.100	3.440	3.275		+	Manizales, Centro Galerías	4.714	4.714	4.714		+
Tunja, Complejo de Servicios del Sur	2.800	3.200	3.000		+	Medellín, Central Mayorista de Antioquia	3.520	3.600	3.560		-
Valledupar, Mercado Nuevo	2.640	2.800	2.727		+	Medellín, Plaza Minorista "José María Villa"	3.600	3.680	3.630		=
Villavicencio, CAV	3.400	3.560	3.490		-	Palmira (Valle del Cauca)	5.700	5.700	5.700		+
Arroz de segunda						Pamplona (Norte de Santander)	3.913	3.913	3.913		=
Barranquilla, Barranquillita	3.000	3.044	3.022		-	Pasto, El Potrerillo	2.720	3.040	2.900		-
Barranquilla, Granabastos	3.004	3.056	3.027		-	Pereira, Mercasa	3.740	4.000	3.870		=
Bogotá, D.C., Corabastos	2.600	2.920	2.770		+	Popayán, Plaza de mercado del barrio Bolívar	3.840	4.000	3.920		=
Bogotá, D.C., Paloquemao	3.520	4.160	3.720		-	Santa Marta (Magdalena)	4.000	5.077	4.373		=
Bogotá, D.C., Plaza España	3.040	3.520	3.354		+	Tuluá (Valle del Cauca)	3.360	3.360	3.360		-
Cartagena, Bazurto	2.844	3.022	2.911		=	Tunja, Complejo de Servicios del Sur	4.600	4.800	4.700		+
Arroz excelso						Valledupar, Mercado Nuevo	4.500	5.000	4.833		-
Barranquilla, Barranquillita	3.760	3.840	3.813		-	Villavicencio, CAV	3.652	4.609	4.152		-
Barranquilla, Granabastos	3.528	3.600	3.568		+	Cuchuco de cebada					
Bogotá, D.C., Paloquemao	5.200	6.080	5.540		-	Bogotá, D.C., Corabastos	3.840	4.320	4.080		+
Bucaramanga, Centroabastos	3.688	3.744	3.717		+	Bogotá, D.C., Paloquemao	5.000	6.000	5.400		+
Cartagena, Bazurto	3.440	3.760	3.620		=	Bogotá, D.C., Plaza España	4.000	4.400	4.250		-

Cuadro 5. Mercados mayoristas. Precios de venta de granos y cereales (continuación)
18 al 24 de abril de 2026

Productos y mercados	Pesos por kilogramo				Tendencia	Productos y mercados	Pesos por kilogramo				Tendencia
	Mínimo	Máximo	Medio				Mínimo	Máximo	Medio		
Cuchuco de cebada (continuación)						Frijol cargamanto blanco					
Bucaramanga, Centroabastos	4.000	4.000	4.000	=		El Carmen de Viboral (Antioquia)	13.500	14.000	13.750	+	
Bucaramanga, Mercados del centro	4.000	4.000	4.000	=		Marinilla (Antioquia)	12.500	13.000	12.825	-	
Cuchuco de maíz						Medellín, Central Mayorista de Antioquia	14.000	15.000	14.625	-	
Bogotá, D.C., Corabastos	3.200	3.840	3.600	+		Medellín, Plaza Minorista "José María Villa"	13.000	14.000	13.500	-	
Bogotá, D.C., Paloquemao	5.000	6.000	5.400	++		Peñol (Antioquia)	13.000	13.500	13.300	+	
Bogotá, D.C., Plaza España	4.000	4.300	4.075	-		San Vicente Ferrer (Antioquia)	13.000	13.500	13.125	=	
Bucaramanga, Centroabastos	4.000	4.000	4.000	=		Frijol cargamanto rojo					
Bucaramanga, Mercados del centro	4.000	4.000	4.000	=		Armenia, Mercar	12.379	12.996	12.687	=	
Cali, La Floresta	2.400	2.600	2.500	-		Bogotá, D.C., Corabastos	10.480	12.000	11.360	+	
Cali, Santa Elena	2.200	2.400	2.300	=		Bogotá, D.C., Paloquemao	12.400	13.440	12.820	+	
Cali, Siloé	2.400	2.600	2.533	+		Bogotá, D.C., Plaza España	11.144	12.000	11.492	-	
Cartago (Valle del Cauca)	2.000	2.480	2.213	-		Bogotá, D.C., Plaza Las Flores	11.600	12.000	11.836	+	
Florencia (Cauquetá)	2.800	2.944	2.883	++		Cartago (Valle del Cauca)	10.928	11.200	11.109	+	
Ibagué, Plaza La 21	2.736	2.848	2.778	=		El Carmen de Viboral (Antioquia)	10.500	11.000	10.750	=	
Montería, Mercado del Sur	1.900	2.100	2.025	-		Ibagué, Plaza La 21	10.600	10.698	10.640	+	
Popayán, Plaza de mercado del barrio Bolívar	2.640	2.800	2.715	=		Manizales, Centro Galerías	12.775	12.775	12.775	+	
Sincelejo, Nuevo Mercado	3.000	3.100	3.050	=		Marinilla (Antioquia)	10.500	11.000	10.825	-	
Frijol bolón						Medellín, Central Mayorista de Antioquia	10.000	11.500	10.750	-	
Armenia, Mercar	15.278	15.463	15.370	-		Medellín, Plaza Minorista "José María Villa"	11.000	11.800	11.325	-	
Bogotá, D.C., Corabastos	13.800	15.400	14.590	-		Peñol (Antioquia)	10.000	10.500	10.275	-	
Bogotá, D.C., Paloquemao	15.840	16.800	16.360	+		Pereira, Mercasa	11.600	12.990	12.295	+	
Bogotá, D.C., Plaza España	15.200	17.840	16.300	-		San Vicente Ferrer (Antioquia)	10.000	10.500	10.250	-	
Bogotá, D.C., Plaza Las Flores	14.960	15.200	15.140	-		Villavicencio, CAV	11.652	12.296	11.878	-	
Cartago (Valle del Cauca)	14.400	16.000	15.373	+		Frijol nima calima					
Pereira, Mercasa	14.800	17.360	16.080	-		Armenia, Mercar	10.837	11.048	10.943	=	
Popayán, Plaza de mercado del barrio Bolívar	8.712	8.800	8.771	=		Bogotá, D.C., Corabastos	7.600	8.000	7.850	+	
Tuluá (Valle del Cauca)	14.744	15.120	14.932	+		Bogotá, D.C., Plaza España	8.000	8.800	8.420	-	
Tunja, Complejo de Servicios del Sur	14.400	14.400	14.400	=		Bogotá, D.C., Plaza Las Flores	8.720	9.600	9.220	-	
Villavicencio, CAV	15.043	17.935	16.158	-		Cartago (Valle del Cauca)	8.000	9.200	8.440	+	
Frijol cabeza negra importado						Florencia (Cauquetá)	9.120	9.200	9.173	+	
Barranquilla, Barranquillita	5.400	5.500	5.460	=		Manizales, Centro Galerías	8.811	8.811	8.811	=	
Cartagena, Bazurto	6.000	7.000	6.625	=		Medellín, Central Mayorista de Antioquia	7.000	7.500	7.250	=	
Santa Marta (Magdalena)	5.727	6.800	6.145	=		Neiva, Surabastos	7.840	8.800	8.213	=	
Frijol cabeza negra nacional						Frijol palomito importado					
Barranquilla, Granabastos	4.800	5.000	4.883	-		Barranquilla, Barranquillita	6.600	6.700	6.667	-	
Montería, Mercado del Sur	5.000	6.000	5.525	=		Barranquilla, Granabastos	6.500	6.650	6.550	-	
Sincelejo, Nuevo Mercado	4.000	5.200	4.650	-		Cartagena, Bazurto	8.000	8.500	8.125	=	
Valledupar, Mercado Nuevo	5.000	6.000	5.667	=		Santa Marta (Magdalena)	7.045	8.091	7.605	=	
Frijol calima						Frijol radical					
Buenaventura (Valle del Cauca)	8.140	8.600	8.380	-		Bogotá, D.C., Corabastos	8.200	9.000	8.525	=	
Cali, La Floresta	7.600	8.000	7.787	+		Bogotá, D.C., Plaza España	7.164	8.800	7.891	-	
Cali, Santa Elena	7.600	7.840	7.733	-		Bucaramanga, Centroabastos	8.348	9.087	8.699	-	
Cali, Siloé	8.560	9.440	8.987	+		Medellín, Central Mayorista de Antioquia	6.500	7.000	6.750	=	
Palmira (Valle del Cauca)	8.160	8.300	8.230	-		Frijol Uribe rosado					
Popayán, Plaza de mercado del barrio Bolívar	7.840	8.000	7.912	=		Cartago (Valle del Cauca)	9.520	10.400	9.840	-	
Tuluá (Valle del Cauca)	7.680	7.920	7.800	-		Pereira, Mercasa	9.870	11.050	10.460	-	
						Frijol Zaragoza					
						Barranquilla, Barranquillita	6.400	6.500	6.450	-	
						Barranquilla, Granabastos	6.000	6.200	6.133	-	

Cuadro 5. Mercados mayoristas. Precios de venta de granos y cereales (continuación)
18 al 24 de abril de 2026

Productos y mercados	Pesos por kilogramo				Tendencia	Productos y mercados	Pesos por kilogramo				Tendencia
	Mínimo	Máximo	Medio				Mínimo	Máximo	Medio		
Frijol Zaragoza (continuación)						Lenteja importada (continuación)					
Cartagena, Bazurto	7.500	8.000	7.875	=		Montería, Mercado del Sur	4.800	5.000	4.950	+	
Cúcuta, Cenabastos	6.000	8.500	7.167	=		Neiva, Surabastos	4.800	5.000	4.920	=	
Cúcuta, La Nueva Sexta	6.000	7.000	6.333	-		Palmira (Valle del Cauca)	7.600	7.700	7.650	+	
Montería, Mercado del Sur	7.800	8.000	7.850	=		Pamplona (Norte de Santander)	6.522	6.522	6.522	=	
Santa Marta (Magdalena)	7.627	9.727	8.330	=		Pasto, El Potrerillo	3.200	3.440	3.320	-	
Sincelejo, Nuevo Mercado	6.000	6.600	6.250	=		Pereira, Mercasa	4.580	4.880	4.730	-	
Valledupar, Mercado Nuevo	7.000	8.000	7.667	-		Popayán, Plaza de mercado del barrio Bolívar	5.928	6.096	6.008	=	
Garbanzo importado						Santa Marta (Magdalena)	5.273	5.591	5.427	-	
Armenia, Mercar	6.608	7.269	6.975	=		Sincelejo, Nuevo Mercado	3.800	4.200	4.050	-	
Bogotá, D.C., Corabastos	8.480	9.160	8.970	+		Tuluá (Valle del Cauca)	4.080	4.240	4.160	-	
Bogotá, D.C., Paloquemao	10.400	12.000	11.140	-		Tunja, Complejo de Servicios del Sur	6.600	6.600	6.600	+	
Bogotá, D.C., Plaza España	8.212	9.600	8.777	+		Valledupar, Mercado Nuevo	6.000	7.000	6.333	=	
Bogotá, D.C., Plaza Las Flores	9.600	10.400	10.053	-		Villavicencio, CAV	4.348	7.130	5.370	=	
Bucaramanga, Centroabastos	5.596	6.261	5.894	=		Maíz amarillo cáscara					
Bucaramanga, Mercados del centro	5.652	5.652	5.652	=		Bogotá, D.C., Corabastos	1.433	1.550	1.496	+	
Cartago (Valle del Cauca)	5.142	5.440	5.291	-		Bogotá, D.C., Paloquemao	2.240	2.400	2.330	+	
Cúcuta, Cenabastos	4.700	6.600	5.400	-		Bogotá, D.C., Plaza España	1.860	1.976	1.919	+	
Cúcuta, La Nueva Sexta	6.000	7.000	6.667	+		Manizales, Centro Galerías	2.160	2.320	2.240	=	
Medellín, Central Mayorista de Antioquia	4.960	5.040	5.000	+		Medellín, Central Mayorista de Antioquia	2.000	2.200	2.100	=	
Medellín, Plaza Minorista "José María Villa"	4.784	4.880	4.816	+		Medellín, Plaza Minorista "José María Villa"	1.800	1.900	1.850	-	
Neiva, Surabastos	6.000	6.080	6.027	+		Montería, Mercado del Sur	1.760	1.900	1.815	=	
Pamplona (Norte de Santander)	5.478	5.565	5.522	=		Neiva, Surabastos	1.900	1.900	1.900	=	
Pereira, Mercasa	6.480	6.610	6.545	-		Sincelejo, Nuevo Mercado	1.600	1.680	1.640	=	
Tunja, Complejo de Servicios del Sur	9.000	9.200	9.100	+		Valledupar, Mercado Nuevo	1.800	1.800	1.800	+	
Villavicencio, CAV	4.320	6.800	5.580	=		Maíz amarillo cáscara importado					
Lenteja importada						Medellín, Central Mayorista de Antioquia	1.200	1.400	1.300	-	
Arauca (Arauca)	5.600	6.133	5.867	=		Maíz amarillo trillado					
Armenia, Mercar	3.700	3.921	3.811	-		Barranquilla, Barranquillita	2.188	2.225	2.204	-	
Barranquilla, Barranquillita	4.150	4.200	4.183	-		Barranquilla, Granabastos	2.133	2.168	2.153	+	
Barranquilla, Granabastos	3.800	4.000	3.933	=		Bogotá, D.C., Plaza España	2.258	2.560	2.435	-	
Bogotá, D.C., Corabastos	3.600	4.200	3.867	-		Cali, La Floresta	2.400	2.500	2.467	=	
Bogotá, D.C., Paloquemao	5.440	6.800	5.960	-		Cali, Santa Elena	2.200	2.300	2.233	=	
Bogotá, D.C., Plaza España	4.274	5.000	4.549	-		Cali, Siloé	2.600	2.700	2.633	-	
Bogotá, D.C., Plaza Las Flores	4.960	6.400	5.600	-		Cartagena, Bazurto	2.250	2.375	2.313	=	
Bucaramanga, Centroabastos	4.522	5.565	4.939	=		Medellín, Central Mayorista de Antioquia	2.200	2.500	2.375	++	
Bucaramanga, Mercados del centro	4.696	5.217	4.957	=		Medellín, Plaza Minorista "José María Villa"	2.400	2.500	2.463	+	
Buenaventura (Valle del Cauca)	5.390	5.600	5.497	-		Montería, Mercado del Sur	2.000	2.200	2.100	=	
Cali, La Floresta	6.000	6.400	6.133	+		Pereira, Mercasa	2.680	2.880	2.780	-	
Cali, Santa Elena	4.800	5.120	4.987	+		Santa Marta (Magdalena)	2.350	2.556	2.439	-	
Cali, Siloé	6.400	6.800	6.587	+		Sincelejo, Nuevo Mercado	2.000	2.067	2.022	=	
Cartagena, Bazurto	5.500	6.800	6.075	=		Tuluá (Valle del Cauca)	2.000	2.100	2.060	-	
Cartago (Valle del Cauca)	4.040	4.400	4.200	-		Maíz blanco cáscara					
Cúcuta, Cenabastos	4.000	6.400	4.933	+		Medellín, Central Mayorista de Antioquia	1.800	2.000	1.900	++	
Cúcuta, La Nueva Sexta	5.750	7.500	6.750	+		Maíz blanco retilado					
Florencia (Caquetá)	5.200	5.300	5.260	+		Cartago (Valle del Cauca)	2.040	2.200	2.133	-	
Ibagué, Plaza La 21	4.000	4.400	4.150	=		Maíz blanco trillado					
Manizales, Centro Galerías	6.167	6.167	6.167	=		Armenia, Mercar	2.200	2.320	2.260	=	
Medellín, Central Mayorista de Antioquia	4.680	4.800	4.750	-		Barranquilla, Barranquillita	2.325	2.375	2.354	-	
Medellín, Plaza Minorista "José María Villa"	4.560	4.720	4.642	+							

PRECIOS MAYORISTAS

Cuadro 5. Mercados mayoristas. Precios de venta de granos y cereales (conclusión)
18 al 24 de abril de 2026

Productos y mercados	Pesos por kilogramo				Tendencia	Productos y mercados	Pesos por kilogramo				Tendencia
	Mínimo	Máximo	Medio	Precios			Mínimo	Máximo	Medio	Precios	
Maíz blanco trillado (continuación)						Maíz blanco trillado (continuación)					
Barranquilla, Granabastos	2.163	2.180	2.172	-	-	Santa Marta (Magdalena)	2.200	2.304	2.235	+	
Bogotá, D.C., Corabastos	1.990	2.320	2.113	-	-	Sincelejo, Nuevo Mercado	2.111	2.222	2.148	=	
Bogotá, D.C., Paloquemao	2.640	3.040	2.860	+	+	Tuluá (Valle del Cauca)	2.100	2.200	2.140	-	
Bogotá, D.C., Plaza España	2.258	2.560	2.369	-	-	Tunja, Complejo de Servicios del Sur	2.400	2.600	2.500	-	
Cali, La Floresta	2.400	2.500	2.467	=	=	Valledupar, Mercado Nuevo	2.200	2.300	2.233	=	
Cali, Santa Elena	2.400	2.440	2.413	+	+	Villavicencio, CAV	2.100	2.300	2.200	=	
Cali, Siloé	2.600	2.600	2.600	=	=						
Cartagena, Bazurto	2.750	2.800	2.763	=	=	Maíz pira					
Cartago (Valle del Cauca)	2.000	2.160	2.100	-	-	Bogotá, D.C., Corabastos	3.400	3.680	3.550	-	
Cúcuta, Cenabastos	2.300	2.600	2.467	=	=	Bogotá, D.C., Paloquemao	5.200	5.600	5.440	+	
Cúcuta, La Nueva Sexta	2.500	3.000	2.833	+	+	Bogotá, D.C., Plaza España	3.560	4.160	3.880	+	
Florencia (Cauquetá)	2.360	2.400	2.387	+	+	Bucaramanga, Centroabastos	3.930	4.957	4.303	-	
Ibagué, Plaza La 21	1.872	2.040	1.943	+	+	Bucaramanga, Mercados del centro	3.913	3.913	3.913	=	
Manizales, Centro Galerías	2.720	2.720	2.720	=	=	Cúcuta, Cenabastos	3.200	3.400	3.333	+	
Medellín, Central Mayorista de Antioquia	2.100	2.300	2.200	++	++	Cúcuta, La Nueva Sexta	3.500	5.000	4.333	=	
Medellín, Plaza Minorista "José María Villa"	2.400	2.500	2.463	+	+	Medellín, Central Mayorista de Antioquia	3.600	3.760	3.660	=	
Montería, Mercado del Sur	2.100	2.300	2.190	=	=	Medellín, Plaza Minorista "José María Villa"	3.560	3.680	3.620	-	
Neiva, Surabastos	2.100	2.200	2.153	=	=	Montería, Mercado del Sur	4.000	4.500	4.275	-	
Palmira (Valle del Cauca)	2.300	2.340	2.320	+	+	Sincelejo, Nuevo Mercado	3.000	3.400	3.225	=	
Pereira, Mercasa	2.710	3.000	2.855	-	-	Villavicencio, CAV	3.304	4.609	3.967	-	
Popayán, Plaza de mercado del barrio Bolívar	2.240	2.300	2.264	-	-						

TENDENCIAS

---	-	+	+++
Variación mayor al -20 %	Variación entre 0 % y -10 %	Variación entre 0 % y 10 %	Variación mayor al 20 %
--	=	++	n. d.
Variación entre -10 % y -20 %	Variación igual a 0 %	Variación entre 10 % y 20 %	No determinado

Cuadro 6. Mercados mayoristas. Precios de venta de huevos y lácteos
18 al 24 de abril de 2026

Productos y mercados	Pesos por kilogramo				Tendencia	Productos y mercados	Pesos por kilogramo				Tendencia
	Mínimo	Máximo	Medio				Mínimo	Máximo	Medio		
Huevo blanco A						Huevo rojo AA (continuación)					
Buenaventura (Valle del Cauca)	500	533	522		+	Cali, Santa Elena	500	500	500		+
Cartago (Valle del Cauca)	450	510	481		+	Cali, Siloé	500	517	506		+
Manizales, Centro Galerías	433	433	433		=	Cartagena, Bazurto	483	500	493		+
Pereira, La 41-Impala	467	467	467		-	Cartago (Valle del Cauca)	500	533	517		+
Huevo blanco AA						Cúcuta, Cenabastos	433	450	442		=
Cartago (Valle del Cauca)	500	533	517		+	Cúcuta, La Nueva Sexta	428	439	433		+
Manizales, Centro Galerías	467	467	467		=	Ibagué, Plaza La 21	500	500	500		=
Pereira, La 41-Impala	500	500	500		-	Medellín, Central Mayorista de Antioquia	496	500	498		=
Huevo blanco B						Medellín, Plaza Minorista "José María Villa"	490	496	493		-
Pereira, La 41-Impala	417	417	417		-	Montería, Mercado del Sur	483	500	492		+
Huevo blanco extra						Neiva, Surabastos	466	483	475		=
Manizales, Centro Galerías	533	533	533		=	Palmira (Valle del Cauca)	450	467	458		+
Pereira, La 41-Impala	567	567	567		-	Pamplona (Norte de Santander)	397	403	400		-
Huevo rojo A						Pasto, El Potrerillo	430	450	441		+
Armenia, Mercar	420	420	420		-	Popayán, Plaza de mercado del barrio Bolívar	430	433	432		-
Bogotá, D.C., Corabastos	407	427	419		-	Tuluá (Valle del Cauca)	507	517	513		+
Bogotá, D.C., Paloquemao	433	500	466		+	Valledupar, Mercado Nuevo	467	493	481		=
Bogotá, D.C., Plaza Las Flores	467	467	467		=	Villavicencio, CAV	450	467	454		=
Bucaramanga, Centroabastos	400	400	400		-	Huevo rojo B					
Cali, Santa Elena	433	450	442		+	Bogotá, D.C., Corabastos	383	400	396		-
Cali, Siloé	433	450	439		=	Bogotá, D.C., Paloquemao	400	423	410		+
Cartagena, Bazurto	453	460	456		+	Bogotá, D.C., Plaza Las Flores	433	433	433		+
Cartago (Valle del Cauca)	450	510	481		+	Bucaramanga, Centroabastos	370	377	373		-
Cúcuta, Cenabastos	400	403	401		+	Cúcuta, Cenabastos	378	383	381		=
Cúcuta, La Nueva Sexta	400	411	406		=	Ibagué, Plaza La 21	433	453	440		+
Ibagué, Plaza La 21	467	467	467		=	Medellín, Central Mayorista de Antioquia	420	426	423		=
Medellín, Central Mayorista de Antioquia	460	466	464		+	Medellín, Plaza Minorista "José María Villa"	415	420	418		+
Medellín, Plaza Minorista "José María Villa"	440	450	445		+	Montería, Mercado del Sur	400	417	408		=
Montería, Mercado del Sur	450	467	463		+	Neiva, Surabastos	400	400	400		=
Neiva, Surabastos	433	450	442		=	Villavicencio, CAV	350	417	375		+
Palmira (Valle del Cauca)	433	433	433		+	Huevo rojo extra					
Pamplona (Norte de Santander)	367	369	368		+	Armenia, Mercar	520	520	520		-
Pasto, El Potrerillo	417	417	417		+	Bogotá, D.C., Corabastos	450	500	477		-
Popayán, Plaza de mercado del barrio Bolívar	400	413	404		-	Bogotá, D.C., Paloquemao	533	600	571		+
Sincelejo, Nuevo Mercado	427	447	436		=	Bogotá, D.C., Plaza Las Flores	533	533	533		=
Tuluá (Valle del Cauca)	450	460	454		-	Cali, Galería Alameda	550	567	556		-
Valledupar, Mercado Nuevo	433	460	448		=	Cali, La Floresta	550	567	556		+
Villavicencio, CAV	417	450	429		+	Cali, Siloé	550	567	556		-
Huevo rojo AA						Cúcuta, Cenabastos	514	528	519		-
Armenia, Mercar	480	480	480		-	Cúcuta, La Nueva Sexta	458	506	483		+
Bogotá, D.C., Corabastos	440	460	450		-	Ibagué, Plaza La 21	533	567	544		+
Bogotá, D.C., Paloquemao	483	517	500		+	Medellín, Central Mayorista de Antioquia	566	570	568		+
Bogotá, D.C., Plaza Las Flores	500	500	500		=	Medellín, Plaza Minorista "José María Villa"	550	556	553		+
Cali, Galería Alameda	517	517	517		+	Neiva, Surabastos	533	533	533		=
Cali, La Floresta	500	517	511		+	Pasto, El Potrerillo	467	467	467		=
						Villavicencio, CAV	500	500	500		=
						Leche en polvo					
						Armenia, Mercar	28.267	55.556	41.246		=
						Barranquilla, Barranquillita	50.998	51.128	51.056		+

PRECIOS MAYORISTAS

Cuadro 6. Mercados mayoristas. Precios de venta de huevos y lácteos (continuación)
18 al 24 de abril de 2026

Productos y mercados	Pesos por kilogramo				Tendencia	Productos y mercados	Pesos por kilogramo				Tendencia
	Mínimo	Máximo	Medio				Mínimo	Máximo	Medio		
Leche en polvo (continuación)						Queso costeño					
Bucaramanga, Mercados del centro	33.754	35.965	34.860	=		Armenia, Mercar	22.048	22.400	22.224	-	
Buenaventura (Valle del Cauca)	41.258	52.951	47.180	-		Barranquilla, Barranquillita	19.000	21.000	20.000	-	
Cali, La Floresta	44.000	56.944	50.685	-		Barranquilla, Granabastos	20.000	22.000	20.667	+	
Cali, Santa Elena	42.667	54.253	48.376	-		Bogotá, D.C., Corabastos	19.000	24.000	21.750	+	
Cali, Siloé	45.333	55.556	50.300	-		Bogotá, D.C., Paloquemao	21.000	24.000	22.750	-	
Cartago (Valle del Cauca)	39.733	58.359	48.991	-		Bogotá, D.C., Plaza España	20.000	21.400	20.467	+	
Cúcuta, Cenabastos	26.250	30.781	28.385	=		Bogotá, D.C., Plaza Las Flores	22.000	23.000	22.250	-	
Ibagué, Plaza La 21	40.800	43.867	42.444	+		Bucaramanga, Mercados del centro	22.000	24.000	22.500	-	
Medellín, Central Mayorista de Antioquia	32.342	33.737	33.088	+		Buenaventura (Valle del Cauca)	25.000	26.000	25.333	=	
Medellín, Plaza Minorista "José María Villa"	31.754	31.947	31.851	-		Cali, Galería Alameda	21.000	22.000	21.667	-	
Palmira (Valle del Cauca)	43.556	53.819	48.297	+		Cali, La Floresta	21.000	22.000	21.333	+	
Pamplona (Norte de Santander)	21.111	21.296	21.204	=		Cali, Santa Elena	20.000	21.000	20.250	+	
Pasto, El Potrerillo	40.000	40.889	40.333	-		Cali, Siloé	22.000	22.000	22.000	=	
Pereira, Mercasa	57.589	59.766	58.678	+		Cartagena, Bazurto	18.000	22.800	20.200	+	
Popayán, Plaza de mercado del barrio Bolívar	42.667	52.951	47.943	+		Cartago (Valle del Cauca)	19.000	20.600	19.800	++	
Tuluá (Valle del Cauca)	41.689	55.122	48.633	+		Cúcuta, Cenabastos	23.000	26.000	24.000	-	
Valledupar, Mercado Nuevo	50.000	51.128	50.376	-		Cúcuta, La Nueva Sexta	24.000	25.000	24.333	=	
Villavicencio, CAV	54.167	60.964	57.115	+		Manizales, Centro Galerías	21.000	21.000	21.000	=	
Queso campesino						Medellín, Central Mayorista de Antioquia	22.500	23.000	22.645	=	
Armenia, Mercar	24.000	25.000	24.333	=		Medellín, Plaza Minorista "José María Villa"	21.000	22.000	21.625	+	
Bogotá, D.C., Corabastos	15.000	18.000	16.750	=		Montería, Mercado del Sur	23.000	24.000	23.250	=	
Bogotá, D.C., Paloquemao	16.000	18.000	16.750	-		Santa Marta (Magdalena)	18.500	19.000	18.875	+	
Bogotá, D.C., Plaza España	16.000	20.000	18.000	=		Sincelejo, Nuevo Mercado	20.000	21.000	20.250	-	
Bogotá, D.C., Plaza Las Flores	15.000	16.000	15.250	-		Valledupar, Mercado Nuevo	20.000	20.000	20.000	-	
Bucaramanga, Mercados del centro	19.000	20.000	19.667	-		Villavicencio, CAV	22.000	24.000	22.500	+	
Cali, Galería Alameda	20.000	21.000	20.333	-		Queso cuajada					
Cali, La Floresta	20.000	21.000	20.667	+		Armenia, Mercar	14.000	15.000	14.667	=	
Cali, Santa Elena	20.000	21.000	20.250	-		Bogotá, D.C., Corabastos	16.000	19.000	18.000	+	
Cali, Siloé	21.000	21.000	21.000	+		Bogotá, D.C., Paloquemao	17.000	19.000	17.750	-	
Cúcuta, Cenabastos	22.000	24.000	23.000	=		Bogotá, D.C., Plaza Las Flores	16.000	16.000	16.000	+	
Cúcuta, La Nueva Sexta	22.000	22.000	22.000	+		Bucaramanga, Mercados del centro	20.000	22.000	21.000	-	
Florencia (Caquetá)	15.600	15.600	15.600	-		Buenaventura (Valle del Cauca)	20.000	21.000	20.667	=	
Ibagué, Plaza La 21	18.000	18.200	18.067	+		Cali, Galería Alameda	14.700	15.000	14.833	+	
Manizales, Centro Galerías	16.500	16.500	16.500	=		Cali, La Floresta	14.500	15.000	14.833	=	
Medellín, Central Mayorista de Antioquia	27.000	28.000	27.675	=		Cali, Santa Elena	14.500	15.000	14.750	=	
Montería, Mercado del Sur	20.000	21.000	20.750	+		Cali, Siloé	14.500	15.000	14.833	=	
Palmira (Valle del Cauca)	22.000	23.000	22.250	-		Cartago (Valle del Cauca)	16.000	17.500	16.967	-	
Tuluá (Valle del Cauca)	20.000	22.600	21.300	+		Cúcuta, Cenabastos	19.000	20.000	19.667	+	
Villavicencio, CAV	17.000	21.000	18.250	=		Cúcuta, La Nueva Sexta	21.000	22.000	21.667	=	
Queso Caquetá						Medellín, Central Mayorista de Antioquia	25.000	26.000	25.550	=	
Cali, Galería Alameda	21.000	22.000	21.667	-		Medellín, Plaza Minorista "José María Villa"	17.500	18.000	17.825	+	
Cali, La Floresta	21.000	22.000	21.333	+		Palmira (Valle del Cauca)	16.000	16.500	16.125	+	
Cali, Santa Elena	20.000	21.000	20.250	+		Popayán, Plaza de mercado del barrio Bolívar	15.000	15.200	15.067	=	
Cali, Siloé	22.000	22.000	22.000	=		Tuluá (Valle del Cauca)	16.000	17.000	16.500	+	
Palmira (Valle del Cauca)	22.000	22.000	22.000	-		Villavicencio, CAV	22.000	22.000	22.000	-	
Popayán, Plaza de mercado del barrio Bolívar	21.000	23.000	21.667	=		Queso doble crema					
Tuluá (Valle del Cauca)	23.000	23.000	23.000	=		Armenia, Mercar	24.000	25.000	24.333	=	
						Bogotá, D.C., Corabastos	17.600	19.200	18.500	-	

Cuadro 6. Mercados mayoristas. Precios de venta de huevos y lácteos (conclusión)
18 al 24 de abril de 2026

Productos y mercados	Pesos por kilogramo			
	Precios			Tenden- cia
	Mínimo	Máximo	Medio	
Queso doble crema (continuación)				
Bogotá, D.C., Paloquemao	18.000	18.800	18.400	=
Bogotá, D.C., Plaza España	19.400	20.000	19.667	-
Bogotá, D.C., Plaza Las Flores	17.600	19.200	18.300	-
Bucaramanga, Mercados del centro	20.000	22.000	20.500	-
Buenaventura (Valle del Cauca)	21.000	22.000	21.500	-
Cali, Galería Alameda	21.000	22.000	21.667	=
Cali, La Floresta	21.000	22.000	21.667	=
Cali, Santa Elena	21.000	22.000	21.750	+
Cali, Siloé	21.000	22.000	21.667	=
Cúcuta, Cenabastos	20.000	21.000	20.667	+
Cúcuta, La Nueva Sexta	21.500	22.000	21.833	+

Productos y mercados	Pesos por kilogramo			
	Precios			Tenden- cia
	Mínimo	Máximo	Medio	
Queso doble crema (continuación)				
Florencia (Caquetá)	18.400	18.800	18.533	=
Ibagué, Plaza La 21	22.000	22.000	22.000	=
Medellín, Central Mayorista de Antioquia	23.800	25.000	24.189	-
Palmira (Valle del Cauca)	22.000	22.000	22.000	-
Popayán, Plaza de mercado del barrio Bolívar	21.000	22.000	21.333	+
Tuluá (Valle del Cauca)	23.500	24.000	23.750	-
Villavicencio, CAV	20.000	25.600	23.300	=
Tuluá (Valle del Cauca)	24.000	24.000	24.000	+
Villavicencio, CAV	20.000	25.600	23.300	+

TENDENCIAS

--- Variación mayor al -20 %	- Variación entre 0 % y -10 %	+ Variación entre 0 % y 10 %	+++ Variación mayor al 20 %
-- Variación entre -10 % y -20 %	= Variación igual a 0 %	++ Variación entre 10 % y 20 %	n. d. No determinado

Cuadro 7. Mercados mayoristas. Precios de venta de carnes
18 al 24 de abril de 2026

Productos y mercados	Pesos por kilogramo				Tendencia	Productos y mercados	Pesos por kilogramo				Tendencia
	Mínimo	Máximo	Medio				Mínimo	Máximo	Medio		
Alas de pollo con costillar						Carne de cerdo, brazo sin hueso (continuación)					
Armenia, Mercar	8.000	8.000	8.000		-	Bogotá, D.C., Paloquemao	15.000	18.000	16.000		-
Barranquilla, Barranquillita	8.600	8.700	8.667		+	Bogotá, D.C., Plaza Las Flores	13.000	18.000	15.500		+
Barranquilla, Granabastos	8.500	8.600	8.533		-	Buenaventura (Valle del Cauca)	36.000	37.000	36.333		-
Bogotá, D.C., Frigorífico Ble Ltda.	8.000	10.000	9.125		-	Cali, Santa Elena	20.000	21.400	20.725		+
Bogotá, D.C., Frigorífico Guadalupe	7.000	8.000	7.375		-	Cartagena, Bazurto	19.000	19.000	19.000		=
Bogotá, D.C., Plaza Las Flores	6.700	8.000	7.300		-	Ibagué, Plaza La 21	17.000	18.700	17.967		+
Buenaventura (Valle del Cauca)	9.800	10.000	9.933		-	Malambo (Atlántico), Carnes y carnes	19.000	19.000	19.000		=
Cali, Galería Alameda	8.800	9.000	8.933		-	Medellín, Central Mayorista de Antioquia	17.000	18.000	17.500		-
Cali, Santa Elena	9.000	9.200	9.100		-	Medellín, Plaza Minorista "José María Villa"	15.900	17.000	16.475		-
Cartagena, Bazurto	7.800	8.400	8.125		=	Montería, Mercado del Sur	17.000	18.000	17.500		=
Florencia (Cauquetá)	11.000	12.000	11.667		-	Palmira (Valle del Cauca)	22.000	22.000	22.000		=
Ibagué, Plaza La 21	7.100	7.300	7.200		+	Pasto, El Potrerillo	22.000	24.000	22.750		=
Montería, Mercado del Sur	8.000	8.500	8.250		+	Pereira, La 41-Impala	18.000	18.000	18.000		=
Neiva, Surabastos	6.000	6.800	6.467		-	Popayán, Plaza de mercado del barrio Bolívar	22.000	23.000	22.667		=
Palmira (Valle del Cauca)	9.600	9.600	9.600		+	Sincelejo, Nuevo Mercado	17.000	18.000	17.500		=
Santa Marta (Magdalena)	7.200	7.600	7.370		=	Tuluá (Valle del Cauca)	15.600	17.800	16.700		-
Sincelejo, Nuevo Mercado	7.000	7.000	7.000		-	Valledupar, Mercado Nuevo	22.000	22.000	22.000		=
Tuluá (Valle del Cauca)	13.600	16.000	14.800		+	Villavicencio, CAV	18.000	18.000	18.000		+
Valledupar, Mercado Nuevo	6.800	7.900	7.350		+	Yopal (Casanare)	22.000	22.000	22.000		=
Villavicencio, CAV	7.000	8.000	7.450		+						
Alas de pollo sin costillar						Carne de cerdo, cabeza de lomo					
Arauca (Arauca)	8.000	8.000	8.000		=	Bogotá, D.C., Carnes barrio María Paz	14.000	18.000	16.500		-
Bogotá, D.C., Carnes barrio María Paz	11.000	12.000	11.333		+	Bogotá, D.C., Frigorífico Ble Ltda.	15.000	17.000	16.000		-
Bogotá, D.C., Frigorífico Ble Ltda.	10.000	12.000	11.175		-	Bogotá, D.C., Frigorífico Guadalupe	14.500	16.000	15.125		-
Bogotá, D.C., Frigorífico Guadalupe	9.000	12.000	10.000		-	Bogotá, D.C., Paloquemao	18.000	20.000	18.500		+
Bogotá, D.C., Paloquemao	11.000	13.000	12.150		-	Bogotá, D.C., Plaza Las Flores	16.000	19.000	17.250		-
Bogotá, D.C., Plaza Las Flores	9.000	10.000	9.625		+	Cúcuta, Cenabastos	18.000	18.000	18.000		=
Bucaramanga, Frigoríficos	9.000	10.500	9.849		+	Cúcuta, La Nueva Sexta	18.000	20.000	19.000		-
Cúcuta, Cenabastos	9.800	11.200	10.500		-	Ibagué, Plaza La 21	17.900	18.400	18.100		+
Medellín, Central Mayorista de Antioquia	11.900	12.900	12.433		-	Villavicencio, CAV	18.000	18.000	18.000		+
Medellín, Plaza Minorista "José María Villa"	8.500	8.800	8.625		=	Yopal (Casanare)	22.000	22.000	22.000		=
Carne de cerdo, brazo con hueso						Carne de cerdo, costilla					
Barranquilla, Barranquillita	16.000	16.500	16.333		+	Barranquilla, Barranquillita	17.000	18.000	17.333		+
Bogotá, D.C., Carnes barrio María Paz	12.000	14.000	13.250		-	Bogotá, D.C., Carnes barrio María Paz	17.000	19.000	18.000		-
Bogotá, D.C., Frigorífico Ble Ltda.	12.000	16.000	14.250		-	Bogotá, D.C., Frigorífico Ble Ltda.	16.000	22.000	18.250		-
Bogotá, D.C., Frigorífico Guadalupe	11.000	13.500	12.500		-	Bogotá, D.C., Frigorífico Guadalupe	16.000	17.000	16.750		-
Bogotá, D.C., Paloquemao	14.000	16.000	15.000		+	Bogotá, D.C., Paloquemao	18.000	20.000	19.250		-
Bogotá, D.C., Plaza Las Flores	12.000	16.000	13.750		-	Bogotá, D.C., Plaza Las Flores	16.000	19.000	17.500		-
Cúcuta, Cenabastos	16.000	17.000	16.667		=	Buenaventura (Valle del Cauca)	26.000	27.000	26.667		-
Montería, Mercado del Sur	13.000	14.000	13.500		=	Cali, Santa Elena	25.500	26.300	26.000		+
Santa Marta (Magdalena)	17.800	18.000	17.933		+	Cartagena, Bazurto	18.000	19.500	18.750		=
Sincelejo, Nuevo Mercado	15.000	16.000	15.500		=	Cúcuta, Cenabastos	18.000	19.000	18.333		=
Valledupar, Mercado Nuevo	20.000	20.000	20.000		=	Cúcuta, La Nueva Sexta	18.000	19.000	18.667		=
Carne de cerdo, brazo sin hueso						Carne de cerdo, costilla					
Barranquilla, Barranquillita	18.000	18.500	18.167		+	Florencia (Cauquetá)	21.000	22.000	21.667		-
Bogotá, D.C., Carnes barrio María Paz	13.000	15.000	14.000		-	Ibagué, Plaza La 21	18.000	19.700	19.033		+
Bogotá, D.C., Frigorífico Ble Ltda.	12.000	15.000	13.875		+	Malambo (Atlántico), Carnes y carnes	22.200	22.200	22.200		-
Bogotá, D.C., Frigorífico Guadalupe	13.000	14.000	13.625		-	Manizales, Centro Galerías	23.500	23.500	23.500		+
						Medellín, Central Mayorista de Antioquia	24.000	26.000	25.100		+
						Medellín, Plaza Minorista "José María Villa"	22.000	23.500	22.675		+
						Montería, Mercado del Sur	17.000	18.000	17.250		=

Cuadro 7. Mercados mayoristas. Precios de venta de carnes (continuación)
18 al 24 de abril de 2026

Productos y mercados	Pesos por kilogramo				Tendencia	Productos y mercados	Pesos por kilogramo				Tendencia
	Mínimo	Máximo	Medio				Mínimo	Máximo	Medio		
Carne de cerdo, costilla (continuación)						Carne de cerdo, lomo sin hueso (continuación)					
Palmira (Valle del Cauca)	22.000	22.000	22.000	+		Cali, Santa Elena	26.000	27.400	26.725	+	
Pasto, El Potrerillo	20.000	24.000	22.000	=		Cartagena, Bazurto	15.300	17.000	15.950	=	
Pereira, La 41-Impala	20.000	22.000	21.000	=		Cúcuta, Cenabastos	18.000	20.000	19.000	+	
Popayán, Plaza de mercado del barrio Bolívar	24.000	24.000	24.000	=		Cúcuta, La Nueva Sexta	19.000	20.000	19.667	-	
Santa Marta (Magdalena)	23.000	23.800	23.433	+		Florencia (Caquetá)	21.000	22.000	21.667	-	
Tuluá (Valle del Cauca)	20.000	21.000	20.500	-		Ibagué, Plaza La 21	20.000	21.000	20.533	=	
Tunja, Complejo de Servicios del Sur	18.000	20.000	19.000	+		Malambo (Atlántico), Carnes y carnes	27.500	27.500	27.500	=	
Valledupar, Mercado Nuevo	22.000	22.000	22.000	=		Manizales, Centro Galerías	25.000	25.000	25.000	=	
Villavicencio, CAV	17.000	18.000	17.750	+		Medellín, Central Mayorista de Antioquia	24.300	26.000	25.200	-	
Yopal (Casanare)	22.000	22.000	22.000	=		Medellín, Plaza Minorista "José María Villa"	22.800	24.000	23.250	-	
Carne de cerdo en canal						Montería, Mercado del Sur	20.000	21.000	20.750	-	
Bogotá, D.C., Frigorífico Guadalupe	11.040	12.000	11.550	+		Neiva, Surabastos	18.000	20.000	19.000	+	
Ibagué, Plaza La 21	10.704	10.800	10.741	+		Palmira (Valle del Cauca)	21.000	22.000	21.250	+	
Malambo (Atlántico), Carnes y carnes	14.700	14.700	14.700	=		Pasto, El Potrerillo	24.000	26.000	25.000	=	
Manizales, Centro Galerías	14.000	14.000	14.000	=		Pereira, La 41-Impala	22.000	22.000	22.000	=	
Pereira, La 41-Impala	9.800	9.900	9.850	-		Popayán, Plaza de mercado del barrio Bolívar	27.000	27.000	27.000	+	
Popayán, Plaza de mercado del barrio Bolívar	15.500	15.700	15.600	+		Sincelejo, Nuevo Mercado	18.000	18.000	18.000	=	
Carne de cerdo, espinazo						Tuluá (Valle del Cauca)	22.000	24.000	23.000	+	
Buenaventura (Valle del Cauca)	17.600	18.000	17.867	-		Tunja, Complejo de Servicios del Sur	20.000	22.000	21.000	++	
Cali, Santa Elena	9.500	10.000	9.800	+		Valledupar, Mercado Nuevo	26.000	26.000	26.000	=	
Cúcuta, Cenabastos	4.000	5.000	4.667	=		Carne de cerdo, pernil con hueso					
Manizales, Centro Galerías	16.000	16.000	16.000	=		Barranquilla, Barranquillita	18.000	19.000	18.500	+	
Medellín, Central Mayorista de Antioquia	7.600	8.700	8.150	-		Bogotá, D.C., Carnes barrio María Paz	13.000	16.000	14.250	-	
Medellín, Plaza Minorista "José María Villa"	8.800	9.200	9.000	+		Bogotá, D.C., Frigorífico Ble Ltda.	14.000	15.000	14.500	-	
Montería, Mercado del Sur	13.000	14.000	13.750	=		Bogotá, D.C., Frigorífico Guadalupe	12.500	14.000	13.125	-	
Neiva, Surabastos	7.000	8.000	7.333	-		Bogotá, D.C., Plaza Las Flores	14.000	16.000	15.250	-	
Palmira (Valle del Cauca)	10.000	10.500	10.250	+		Cúcuta, Cenabastos	17.000	18.000	17.667	+	
Pasto, El Potrerillo	15.000	18.000	17.000	=		Cúcuta, La Nueva Sexta	16.000	17.000	16.667	+	
Pereira, La 41-Impala	12.000	12.000	12.000	=		Ibagué, Plaza La 21	17.900	19.900	18.933	+	
Popayán, Plaza de mercado del barrio Bolívar	13.000	14.000	13.667	=		Montería, Mercado del Sur	13.000	14.000	13.750	=	
Tuluá (Valle del Cauca)	11.000	12.000	11.500	+		Sincelejo, Nuevo Mercado	15.000	16.000	15.500	=	
Tunja, Complejo de Servicios del Sur	13.500	15.000	14.250	-		Valledupar, Mercado Nuevo	22.000	22.000	22.000	=	
Carne de cerdo, lomo con hueso						Villavicencio, CAV	17.000	18.000	17.750	=	
Barranquilla, Barranquillita	17.200	18.000	17.733	-		Yopal (Casanare)	20.000	20.000	20.000	=	
Montería, Mercado del Sur	13.000	14.000	13.750	=		Carne de cerdo, pernil sin hueso					
Sincelejo, Nuevo Mercado	15.000	16.000	15.500	=		Bogotá, D.C., Carnes barrio María Paz	14.000	17.000	15.250	-	
Valledupar, Mercado Nuevo	20.000	20.000	20.000	=		Bogotá, D.C., Frigorífico Ble Ltda.	14.000	16.000	15.000	+	
Carne de cerdo, lomo sin hueso						Bogotá, D.C., Frigorífico Guadalupe	14.500	15.000	14.750	-	
Barranquilla, Barranquillita	20.000	21.000	20.333	=		Bogotá, D.C., Plaza Las Flores	15.000	18.000	16.625	-	
Bogotá, D.C., Carnes barrio María Paz	19.000	20.000	19.500	-		Buenaventura (Valle del Cauca)	27.000	28.000	27.500	-	
Bogotá, D.C., Frigorífico Ble Ltda.	18.000	20.000	18.750	+		Cali, Santa Elena	24.800	26.000	25.500	+	
Bogotá, D.C., Frigorífico Guadalupe	17.000	18.000	17.750	-		Cartagena, Bazurto	16.000	18.000	17.250	=	
Bogotá, D.C., Paloquemao	20.000	23.000	21.500	-		Cúcuta, Cenabastos	18.000	18.500	18.167	+	
Bogotá, D.C., Plaza Las Flores	19.000	22.000	20.000	-		Cúcuta, La Nueva Sexta	18.000	19.000	18.333	=	
Buenaventura (Valle del Cauca)	27.500	28.000	27.833	-		Ibagué, Plaza La 21	17.900	19.900	18.933	+	
						Malambo (Atlántico), Carnes y carnes	23.300	23.300	23.300	=	
						Manizales, Centro Galerías	33.500	34.500	34.000	=	
						Medellín, Central Mayorista de Antioquia	19.000	20.500	19.825	-	

Cuadro 7. Mercados mayoristas. Precios de venta de carnes (continuación)
18 al 24 de abril de 2026

Productos y mercados	Pesos por kilogramo				Tendencia	Productos y mercados	Pesos por kilogramo				Tendencia
	Mínimo	Máximo	Medio				Mínimo	Máximo	Medio		
Carne de cerdo, pernil sin hueso (continuación)						Carne de res, bola de brazo (continuación)					
Medellín, Plaza Minorista "José María Villa"	17.800	18.500	18.125	-		Bogotá, D.C., Paloquemao	32.000	34.000	33.000	=	
Montería, Mercado del Sur	18.000	19.000	18.250	=		Buenaventura (Valle del Cauca)	37.000	38.000	37.333	+	
Palmira (Valle del Cauca)	22.000	22.500	22.125	+		Cali, Santa Elena	34.500	35.500	35.000	+	
Pasto, El Potrerillo	23.000	24.000	23.750	=		Cartagena, Bazurto	30.000	32.790	31.597	=	
Pereira, La 41-Impala	18.000	20.000	19.000	=		Cúcuta, Cenabastos	29.000	30.000	29.667	=	
Popayán, Plaza de mercado del barrio Bolívar	23.000	23.000	23.000	=		Cúcuta, La Nueva Sexta	30.000	30.000	30.000	=	
Santa Marta (Magdalena)	24.000	24.500	24.333	=		Ibagué, Plaza La 21	30.000	31.900	30.967	=	
Sincelejo, Nuevo Mercado	17.000	18.000	17.500	=		Malambo (Atlántico), Carnes y carnes	38.700	38.700	38.700	=	
Tuluá (Valle del Cauca)	17.900	18.900	18.400	-		Manizales, Centro Galerías	30.000	30.000	30.000	=	
Tunja, Complejo de Servicios del Sur	18.000	20.000	19.000	-		Medellín, Central Mayorista de Antioquia	38.000	39.400	38.750	-	
Villavicencio, CAV	17.000	18.000	17.750	-		Montería, Mercado del Sur	29.000	30.000	29.500	=	
Yopal (Casanare)	22.000	22.000	22.000	=		Palmira (Valle del Cauca)	34.000	35.000	34.500	+	
						Pasto, El Potrerillo	26.000	28.000	26.500	=	
						Pereira, La 41-Impala	34.000	36.000	35.000	=	
Carne de cerdo, tocineta plancha						Popayán, Plaza de mercado del barrio Bolívar	33.000	34.000	33.333	+	
Manizales, Centro Galerías	25.000	25.000	25.000	-		Sincelejo, Nuevo Mercado	30.000	30.000	30.000	=	
						Tuluá (Valle del Cauca)	36.000	38.000	37.000	=	
						Valledupar, Mercado Nuevo	34.000	35.000	34.667	=	
Carne de cerdo, tocino barriga						Carne de res, bola de pierna					
Bogotá, D.C., Carnes barrio María Paz	18.000	20.000	19.500	-		Barranquilla, Barranquillita	32.000	33.000	32.667	+	
Bogotá, D.C., Frigorífico Ble Ltda.	18.000	21.000	19.500	+		Barranquilla, Granabastos	35.000	36.000	35.333	=	
Bogotá, D.C., Frigorífico Guadalupe	18.000	19.000	18.333	-		Bogotá, D.C., Carnes barrio María Paz	27.000	34.000	30.000	-	
Bogotá, D.C., Plaza Las Flores	18.000	22.000	19.500	+		Bogotá, D.C., Frigorífico Ble Ltda.	30.000	31.000	30.500	+	
Florencia (Caquetá)	18.500	19.000	18.667	=		Bogotá, D.C., Frigorífico Guadalupe	29.000	31.000	29.875	+	
Ibagué, Plaza La 21	18.200	19.000	18.467	+		Bogotá, D.C., Paloquemao	32.000	34.000	33.000	=	
Medellín, Central Mayorista de Antioquia	28.000	30.800	29.425	-		Buenaventura (Valle del Cauca)	36.000	37.000	36.667	-	
Medellín, Plaza Minorista "José María Villa"	25.000	27.200	26.175	+		Cali, Santa Elena	38.800	39.700	39.250	-	
Neiva, Surabastos	14.000	17.000	15.000	-		Cartagena, Bazurto	30.000	32.790	31.597	=	
Palmira (Valle del Cauca)	18.500	18.500	18.500	-		Cúcuta, Cenabastos	29.000	30.000	29.667	=	
Pereira, La 41-Impala	22.000	22.000	22.000	=		Cúcuta, La Nueva Sexta	30.000	30.000	30.000	=	
Popayán, Plaza de mercado del barrio Bolívar	17.000	17.200	17.067	=		Florencia (Caquetá)	26.000	27.000	26.333	-	
Tunja, Complejo de Servicios del Sur	15.500	16.000	15.750	-		Ibagué, Plaza La 21	30.000	31.900	30.967	=	
						Malambo (Atlántico), Carnes y carnes	38.700	38.700	38.700	=	
Carne de cerdo, tocino papada						Manizales, Centro Galerías	37.000	37.000	37.000	=	
Bogotá, D.C., Carnes barrio María Paz	14.000	15.000	14.500	-		Medellín, Central Mayorista de Antioquia	38.000	39.000	38.725	-	
Bogotá, D.C., Frigorífico Ble Ltda.	15.000	19.000	17.000	+		Medellín, Plaza Minorista "José María Villa"	37.500	38.500	38.000	+	
Bogotá, D.C., Frigorífico Guadalupe	10.000	12.500	11.625	-		Montería, Mercado del Sur	29.000	30.000	29.500	=	
Bogotá, D.C., Plaza Las Flores	13.000	17.000	15.250	=		Neiva, Surabastos	28.000	29.000	28.667	+	
Buenaventura (Valle del Cauca)	18.000	19.000	18.333	-		Palmira (Valle del Cauca)	34.000	35.000	34.500	+	
Cali, Santa Elena	17.000	18.000	17.650	-		Pasto, El Potrerillo	26.000	28.000	27.000	=	
Cúcuta, Cenabastos	16.000	17.000	16.667	=		Pereira, La 41-Impala	34.000	36.000	35.000	=	
Cúcuta, La Nueva Sexta	17.000	17.000	17.000	=		Popayán, Plaza de mercado del barrio Bolívar	33.000	34.000	33.333	+	
Ibagué, Plaza La 21	14.000	16.000	15.300	+		Sincelejo, Nuevo Mercado	30.000	30.000	30.000	=	
Manizales, Centro Galerías	24.000	24.000	24.000	+		Tuluá (Valle del Cauca)	37.000	38.000	37.500	+	
Medellín, Central Mayorista de Antioquia	17.200	18.500	17.825	+		Valledupar, Mercado Nuevo	34.000	35.000	34.667	=	
Medellín, Plaza Minorista "José María Villa"	15.800	16.500	16.100	-		Villavicencio, CAV	29.000	30.000	29.250	+	
Pereira, La 41-Impala	17.000	18.000	17.500	=		Yopal (Casanare)	30.000	31.000	30.500	=	
Tuluá (Valle del Cauca)	15.500	15.500	15.500	-							
Carne de res, bola de brazo											
Barranquilla, Barranquillita	32.000	33.000	32.667	+							
Barranquilla, Granabastos	33.000	34.000	33.667	=							

Cuadro 7. Mercados mayoristas. Precios de venta de carnes (continuación)
18 al 24 de abril de 2026

Productos y mercados	Pesos por kilogramo				Tendencia	Productos y mercados	Pesos por kilogramo				Tendencia
	Mínimo	Máximo	Medio				Mínimo	Máximo	Medio		
Carne de res, bota						Carne de res, centro de pierna (continuación)					
Barranquilla, Barranquillita	32.000	32.000	32.000		+	Bogotá, D.C., Frigorífico Guadalupe	29.000	31.000	29.875		-
Barranquilla, Granabastos	35.000	36.000	35.333		=	Bogotá, D.C., Paloquemao	32.000	34.000	33.000		=
Bogotá, D.C., Carnes barrio María Paz	27.000	34.000	30.000		-	Bucaramanga, Frigoríficos	46.600	48.200	47.400		-
Bogotá, D.C., Frigorífico Ble Ltda.	28.000	31.000	29.250		-	Cartagena, Bazaruto	30.000	32.790	31.597		=
Bogotá, D.C., Frigorífico Guadalupe	29.000	31.000	29.875		+	Cúcuta, Cenabastos	29.000	30.000	29.667		=
Bogotá, D.C., Paloquemao	32.000	34.000	33.000		=	Cúcuta, La Nueva Sexta	30.000	30.000	30.000		=
Cartagena, Bazaruto	29.500	32.790	30.763		=	Ibagué, Plaza La 21	30.000	31.900	30.967		=
Cúcuta, Cenabastos	29.000	30.000	29.667		=	Malambo (Atlántico), Carnes y carnes	31.600	31.600	31.600		+
Ibagué, Plaza La 21	30.000	31.900	30.967		=	Manizales, Centro Galerías	37.500	37.500	37.500		+
Malambo (Atlántico), Carnes y carnes	38.600	38.600	38.600		-	Medellín, Central Mayorista de Antioquia	38.900	40.000	39.575		+
Manizales, Centro Galerías	29.500	30.500	30.000		=	Medellín, Plaza Minorista "José María Villa"	37.000	37.900	37.350		+
Medellín, Central Mayorista de Antioquia	37.800	39.200	38.650		=	Montería, Mercado del Sur	29.000	30.000	29.500		=
Medellín, Plaza Minorista "José María Villa"	37.500	38.500	38.000		+	Pereira, La 41-Impala	36.000	36.000	36.000		=
Montería, Mercado del Sur	29.000	30.000	29.500		=	Sincelejo, Nuevo Mercado	30.000	30.000	30.000		=
Sincelejo, Nuevo Mercado	30.000	30.000	30.000		=	Valledupar, Mercado Nuevo	35.000	35.000	35.000		=
Valledupar, Mercado Nuevo	34.000	35.000	34.667		=	Villavicencio, CAV	29.000	30.000	29.250		+
Villavicencio, CAV	29.000	30.000	29.250		+	Yopal (Casanare)	30.000	30.000	30.000		=
Yopal (Casanare)	30.000	32.000	31.000		=						
Carne de res, cadera						Carne de res, chatas					
Barranquilla, Barranquillita	32.000	33.000	32.667		+	Barranquilla, Barranquillita	35.000	36.000	35.667		+
Barranquilla, Granabastos	35.000	36.000	35.667		+	Barranquilla, Granabastos	35.000	36.000	35.333		=
Bogotá, D.C., Carnes barrio María Paz	27.000	34.000	30.000		-	Bogotá, D.C., Carnes barrio María Paz	39.000	45.000	41.500		-
Bogotá, D.C., Frigorífico Ble Ltda.	28.000	31.000	29.750		=	Bogotá, D.C., Frigorífico Ble Ltda.	38.000	44.000	41.000		+
Bogotá, D.C., Frigorífico Guadalupe	29.000	31.000	29.875		+	Bogotá, D.C., Frigorífico Guadalupe	36.000	42.000	39.500		+
Bogotá, D.C., Paloquemao	32.000	34.000	32.500		-	Bogotá, D.C., Paloquemao	45.000	50.000	47.000		-
Bucaramanga, Frigoríficos	48.250	51.400	49.825		+	Bucaramanga, Frigoríficos	63.800	73.900	68.850		=
Buenaventura (Valle del Cauca)	36.000	37.000	36.667		-	Cali, Santa Elena	48.500	49.200	48.825		+
Cali, Santa Elena	35.500	36.200	35.875		=	Cartagena, Bazaruto	34.000	36.470	35.490		=
Cartagena, Bazaruto	29.500	32.790	31.430		=	Cúcuta, Cenabastos	38.000	42.000	40.000		+
Cúcuta, Cenabastos	29.000	30.000	29.667		=	Cúcuta, La Nueva Sexta	38.000	40.000	39.333		+
Ibagué, Plaza La 21	30.000	31.900	30.967		=	Ibagué, Plaza La 21	38.000	39.000	38.333		=
Malambo (Atlántico), Carnes y carnes	38.700	38.700	38.700		+	Malambo (Atlántico), Carnes y carnes	45.800	45.800	45.800		-
Manizales, Centro Galerías	28.000	28.000	28.000		+	Medellín, Central Mayorista de Antioquia	52.500	54.000	53.250		+
Medellín, Central Mayorista de Antioquia	38.000	38.900	38.500		-	Medellín, Plaza Minorista "José María Villa"	49.800	50.900	50.175		+
Medellín, Plaza Minorista "José María Villa"	37.500	38.500	38.000		+	Montería, Mercado del Sur	34.000	35.000	34.250		=
Montería, Mercado del Sur	29.000	30.000	29.500		=	Palmira (Valle del Cauca)	44.000	45.000	44.500		+
Palmira (Valle del Cauca)	34.000	35.000	34.500		+	Pasto, El Potrerillo	27.000	28.000	27.750		=
Pasto, El Potrerillo	26.000	28.000	27.000		=	Pereira, La 41-Impala	44.000	44.000	44.000		=
Pereira, La 41-Impala	34.000	36.000	35.000		=	Popayán, Plaza de mercado del barrio Bolívar	45.000	46.000	45.667		=
Popayán, Plaza de mercado del barrio Bolívar	34.000	35.000	34.333		+	Sincelejo, Nuevo Mercado	30.000	30.000	30.000		=
Sincelejo, Nuevo Mercado	30.000	30.000	30.000		=	Tuluá (Valle del Cauca)	44.000	49.900	46.950		-
Tuluá (Valle del Cauca)	36.000	38.000	37.000		=	Valledupar, Mercado Nuevo	40.000	40.000	40.000		+
Valledupar, Mercado Nuevo	35.000	35.000	35.000		=	Villavicencio, CAV	36.000	38.000	36.500		+
Villavicencio, CAV	29.000	30.000	29.250		+	Yopal (Casanare)	35.000	35.000	35.000		=
Yopal (Casanare)	30.000	31.000	30.500		=						
Carne de res, centro de pierna						Carne de res, cogote					
Barranquilla, Barranquillita	29.000	30.000	29.667		-	Bogotá, D.C., Carnes barrio María Paz	21.000	24.800	22.450		-
Barranquilla, Granabastos	33.000	34.000	33.333		=	Bogotá, D.C., Frigorífico Ble Ltda.	22.000	24.000	23.250		-
Bogotá, D.C., Carnes barrio María Paz	27.000	34.000	30.000		-	Bogotá, D.C., Frigorífico Guadalupe	22.500	25.000	23.625		+
Bogotá, D.C., Frigorífico Ble Ltda.	28.000	31.000	29.750		=	Bogotá, D.C., Paloquemao	24.000	25.000	24.500		-

Cuadro 7. Mercados mayoristas. Precios de venta de carnes (continuación)
18 al 24 de abril de 2026

Productos y mercados	Pesos por kilogramo				Tendencia	Productos y mercados	Pesos por kilogramo				Tendencia
	Mínimo	Máximo	Medio				Mínimo	Máximo	Medio		
Carne de res, cogote (continuación)						Carne de res, falda (continuación)					
Ibagué, Plaza La 21	14.000	16.000	15.067		+	Manizales, Centro Galerías	21.500	21.500	21.500		+
Montería, Mercado del Sur	24.000	25.000	24.750		=	Medellín, Central Mayorista de Antioquia	31.800	33.900	32.575		-
Pereira, La 41-Impala	25.000	26.000	25.500		=	Medellín, Plaza Minorista "José María Villa"	32.000	33.200	32.850		+
Carne de res, costilla						Montería, Mercado del Sur	29.000	30.000	29.500		=
Barranquilla, Barranquillita	18.500	19.000	18.833		+	Palmira (Valle del Cauca)	20.000	21.000	20.250		+
Bogotá, D.C., Carnes barrio María Paz	18.000	21.000	19.500		-	Pasto, El Potrerillo	22.000	24.000	23.000		=
Bogotá, D.C., Frigorífico Ble Ltda.	20.000	22.000	21.250		+	Pereira, La 41-Impala	25.000	27.000	26.000		=
Bogotá, D.C., Frigorífico Guadalupe	20.000	25.000	22.500		-	Popayán, Plaza de mercado del barrio Bolívar	25.000	25.000	25.000		+
Bogotá, D.C., Paloquemao	26.000	28.000	26.750		-	Tuluá (Valle del Cauca)	23.500	24.000	23.750		=
Bucaramanga, Frigoríficos	44.992	57.000	50.996		=	Carne de res, lomo de brazo					
Buenaventura (Valle del Cauca)	22.000	23.000	22.667		-	Bogotá, D.C., Paloquemao	28.000	32.000	30.000		+
Cali, Santa Elena	17.500	18.400	17.900		+	Cúcuta, Cenabastos	26.000	28.000	27.000		=
Cartagena, Bazurto	18.000	22.290	20.097		=	Cúcuta, La Nueva Sexta	27.000	27.000	27.000		=
Cúcuta, Cenabastos	22.000	23.000	22.333		=	Montería, Mercado del Sur	29.000	30.000	29.500		=
Cúcuta, La Nueva Sexta	22.000	22.000	22.000		+	Pasto, El Potrerillo	24.000	28.000	26.000		=
Ibagué, Plaza La 21	18.000	18.200	18.067		+	Pereira, La 41-Impala	34.000	36.000	35.000		=
Malambo (Atlántico), Carnes y carnes	20.500	20.500	20.500		=	Popayán, Plaza de mercado del barrio Bolívar	33.000	33.000	33.000		+
Manizales, Centro Galerías	21.000	21.000	21.000		=	Sincelejo, Nuevo Mercado	22.000	24.000	23.000		=
Medellín, Central Mayorista de Antioquia	23.000	25.000	24.325		+	Valledupar, Mercado Nuevo	35.000	35.000	35.000		=
Medellín, Plaza Minorista "José María Villa"	25.000	26.000	25.625		+	Carne de res, lomo fino					
Montería, Mercado del Sur	18.000	19.000	18.250		=	Barranquilla, Barranquillita	51.000	52.000	51.667		=
Pasto, El Potrerillo	20.000	24.000	22.500		=	Barranquilla, Granabastos	47.000	48.000	47.333		-
Pereira, La 41-Impala	12.000	12.000	12.000		=	Bogotá, D.C., Carnes barrio María Paz	49.000	52.000	50.750		-
Popayán, Plaza de mercado del barrio Bolívar	18.000	19.000	18.667		=	Bogotá, D.C., Frigorífico Ble Ltda.	54.000	58.000	56.000		+
Tuluá (Valle del Cauca)	19.000	22.000	20.500		+	Bogotá, D.C., Frigorífico Guadalupe	50.000	55.000	52.750		-
Valledupar, Mercado Nuevo	22.000	22.000	22.000		=	Bogotá, D.C., Paloquemao	50.000	56.000	54.250		+
Villavicencio, CAV	23.000	24.000	23.250		++	Bucaramanga, Frigoríficos	86.916	101.400	94.158		=
Yopal (Casanare)	21.000	22.000	21.500		=	Buenaventura (Valle del Cauca)	40.000	43.000	41.667		-
Carne de res en canal						Cartagena, Bazurto	55.000	62.000	57.333		+
Arauca (Arauca)	29.000	30.000	29.667		=	Cúcuta, Cenabastos	38.000	40.000	39.333		+
Ibagué, Plaza La 21	18.400	18.400	18.400		=	Cúcuta, La Nueva Sexta	38.000	40.000	39.000		=
Malambo (Atlántico), Carnes y carnes	17.000	17.000	17.000		=	Ibagué, Plaza La 21	46.000	48.000	47.000		+
Popayán, Plaza de mercado del barrio Bolívar	17.700	17.900	17.800		+	Malambo (Atlántico), Carnes y carnes	56.500	56.500	56.500		=
Carne de res, falda						Manizales, Centro Galerías	47.000	47.000	47.000		=
Barranquilla, Barranquillita	27.000	28.000	27.667		+	Medellín, Central Mayorista de Antioquia	64.500	65.900	65.075		+
Barranquilla, Granabastos	29.000	30.000	29.333		=	Medellín, Plaza Minorista "José María Villa"	51.900	54.000	52.925		+
Bogotá, D.C., Carnes barrio María Paz	23.000	27.000	24.750		-	Montería, Mercado del Sur	45.000	45.000	45.000		=
Bogotá, D.C., Frigorífico Ble Ltda.	24.000	26.000	24.750		-	Palmira (Valle del Cauca)	45.000	46.000	45.500		+
Bogotá, D.C., Frigorífico Guadalupe	25.000	28.000	25.750		=	Pasto, El Potrerillo	26.000	32.000	28.500		=
Bogotá, D.C., Paloquemao	26.000	28.000	27.000		-	Pereira, La 41-Impala	44.000	48.000	46.000		=
Buenaventura (Valle del Cauca)	33.000	34.000	33.667		-	Popayán, Plaza de mercado del barrio Bolívar	49.000	50.000	49.333		+
Cali, Santa Elena	30.000	31.200	30.675		-	Sincelejo, Nuevo Mercado	40.000	40.000	40.000		=
Cartagena, Bazurto	26.000	29.790	28.263		=	Valledupar, Mercado Nuevo	44.000	44.000	44.000		=
Cúcuta, Cenabastos	26.000	28.000	27.333		+	Villavicencio, CAV	40.000	40.000	40.000		+
Cúcuta, La Nueva Sexta	26.000	27.000	26.667		=	Yopal (Casanare)	35.000	35.000	35.000		=
Ibagué, Plaza La 21	26.200	26.800	26.533		+						
Malambo (Atlántico), Carnes y carnes	29.000	29.000	29.000		=						

Cuadro 7. Mercados mayoristas. Precios de venta de carnes (continuación)
18 al 24 de abril de 2026

Productos y mercados	Pesos por kilogramo				Tendencia	Productos y mercados	Pesos por kilogramo				Tendencia
	Mínimo	Máximo	Medio				Mínimo	Máximo	Medio		
Carne de res molida, murillo						Carne de res, muchacho (continuación)					
Bogotá, D.C., Carnes barrio María Paz	20.000	21.500	20.625	=		Pereira, La 41-Impala	34.000	36.000	35.000	=	
Bogotá, D.C., Frigorífico Ble Ltda.	20.000	21.000	20.500	+		Popayán, Plaza de mercado del barrio Bolívar	31.000	32.000	31.333	+	
Bogotá, D.C., Frigorífico Guadalupe	21.000	25.000	22.500	+		Sincelejo, Nuevo Mercado	30.000	30.000	30.000	=	
Bogotá, D.C., Paloquemao	24.000	26.000	24.500	-		Tuluá (Valle del Cauca)	35.000	36.000	35.500	+	
Florencia (Caquetá)	20.000	21.000	20.667	=		Valledupar, Mercado Nuevo	35.000	35.000	35.000	=	
Ibagué, Plaza La 21	22.000	23.400	22.800	-		Villavicencio, CAV	30.000	32.000	30.500	+	
						Yopal (Casanare)	30.000	30.000	30.000	=	
Carne de res, morrillo						Carne de res, murillo					
Bogotá, D.C., Carnes barrio María Paz	23.000	27.000	24.750	-		Bogotá, D.C., Carnes barrio María Paz	20.000	21.500	20.625	-	
Bogotá, D.C., Frigorífico Ble Ltda.	24.000	28.000	26.000	=		Bogotá, D.C., Frigorífico Ble Ltda.	20.000	21.000	20.500	+	
Bogotá, D.C., Frigorífico Guadalupe	25.000	26.000	25.500	=		Bogotá, D.C., Frigorífico Guadalupe	21.000	25.000	22.500	+	
Bogotá, D.C., Paloquemao	28.000	32.000	29.000	-		Bogotá, D.C., Paloquemao	22.000	26.000	23.750	-	
Buenaventura (Valle del Cauca)	37.000	38.000	37.333	+		Cúcuta, Cenabastos	26.000	27.000	26.667	=	
Cali, Santa Elena	31.000	32.000	31.375	-		Cúcuta, La Nueva Sexta	26.000	27.000	26.667	=	
Cúcuta, Cenabastos	27.000	28.000	27.333	=		Ibagué, Plaza La 21	22.400	23.000	22.800	=	
Cúcuta, La Nueva Sexta	26.000	27.000	26.333	-		Manizales, Centro Galerías	20.500	20.500	20.500	-	
Florencia (Caquetá)	22.000	22.000	22.000	+		Medellín, Central Mayorista de Antioquia	29.200	31.000	30.125	-	
Ibagué, Plaza La 21	26.000	27.000	26.667	=		Medellín, Plaza Minorista "José María Villa"	30.000	31.800	30.900	+	
Malambo (Atlántico), Carnes y carnes	26.900	26.900	26.900	=		Montería, Mercado del Sur	25.000	26.000	25.250	=	
Medellín, Central Mayorista de Antioquia	31.500	33.900	32.825	-		Neiva, Surabastos	20.000	21.000	20.667	+	
Medellín, Plaza Minorista "José María Villa"	32.800	34.000	33.450	-		Villavicencio, CAV	24.000	25.000	24.250	++	
Montería, Mercado del Sur	24.000	25.000	24.250	=		Yopal (Casanare)	22.000	22.000	22.000	=	
Palmira (Valle del Cauca)	31.500	32.000	31.750	+							
Pasto, El Potrerillo	22.000	24.000	23.000	=		Carne de res, paletero					
Pereira, La 41-Impala	30.000	32.000	31.000	=		Bogotá, D.C., Paloquemao	28.000	32.000	30.000	+	
Popayán, Plaza de mercado del barrio Bolívar	30.000	30.000	30.000	+		Cúcuta, Cenabastos	26.000	28.000	27.000	=	
Tuluá (Valle del Cauca)	30.000	32.000	31.000	+		Cúcuta, La Nueva Sexta	26.000	27.000	26.667	=	
Villavicencio, CAV	24.000	26.000	24.500	++		Ibagué, Plaza La 21	16.000	17.200	16.400	+	
Yopal (Casanare)	22.000	22.000	22.000	=		Malambo (Atlántico), Carnes y carnes	24.500	24.500	24.500	=	
						Manizales, Centro Galerías	20.000	20.000	20.000	-	
Carne de res, muchacho						Medellín, Central Mayorista de Antioquia	32.500	34.900	33.625	-	
Barranquilla, Barranquillita	34.000	35.000	34.667	+		Medellín, Plaza Minorista "José María Villa"	32.800	34.000	33.450	-	
Barranquilla, Granabastos	33.000	34.000	33.333	=		Montería, Mercado del Sur	29.000	30.000	29.500	=	
Bogotá, D.C., Carnes barrio María Paz	32.000	35.000	33.667	-		Pereira, La 41-Impala	34.000	36.000	35.000	=	
Bogotá, D.C., Frigorífico Ble Ltda.	32.000	35.000	33.500	-		Sincelejo, Nuevo Mercado	28.000	28.000	28.000	=	
Bogotá, D.C., Frigorífico Guadalupe	30.000	38.000	33.875	+		Valledupar, Mercado Nuevo	29.000	29.000	29.000	=	
Bogotá, D.C., Paloquemao	34.000	35.000	34.500	=							
Bucaramanga, Frigoríficos	39.300	42.000	40.650	=		Carne de res, pecho					
Buenaventura (Valle del Cauca)	37.000	38.000	37.333	+		Bogotá, D.C., Carnes barrio María Paz	25.000	27.000	25.875	-	
Cali, Santa Elena	34.000	35.000	34.550	+		Bogotá, D.C., Frigorífico Ble Ltda.	26.000	27.000	26.500	+	
Cartagena, Bazurto	31.000	32.790	31.930	=		Bogotá, D.C., Frigorífico Guadalupe	26.500	29.000	27.375	+	
Cúcuta, Cenabastos	28.000	30.000	29.333	=		Bogotá, D.C., Paloquemao	27.000	28.000	27.500	-	
Cúcuta, La Nueva Sexta	28.000	30.000	29.333	+		Bucaramanga, Frigoríficos	37.800	39.868	38.834	-	
Ibagué, Plaza La 21	30.000	31.000	30.333	=		Buenaventura (Valle del Cauca)	32.000	34.000	33.333	-	
Malambo (Atlántico), Carnes y carnes	37.700	37.700	37.700	+		Cali, Santa Elena	28.500	29.300	28.950	+	
Manizales, Centro Galerías	21.000	21.000	21.000	=		Cúcuta, Cenabastos	27.000	28.000	27.667	-	
Medellín, Central Mayorista de Antioquia	35.800	38.900	37.300	-		Cúcuta, La Nueva Sexta	27.000	27.000	27.000	=	
Medellín, Plaza Minorista "José María Villa"	37.500	38.500	38.000	+		Ibagué, Plaza La 21	28.400	29.200	28.867	+	
Montería, Mercado del Sur	29.000	30.000	29.500	=		Manizales, Centro Galerías	21.500	21.500	21.500	-	
Palmira (Valle del Cauca)	34.000	34.500	34.250	+							
Pasto, El Potrerillo	24.000	28.000	26.000	=							

Cuadro 7. Mercados mayoristas. Precios de venta de carnes (continuación)
18 al 24 de abril de 2026

Productos y mercados	Pesos por kilogramo				Tendencia	Productos y mercados	Pesos por kilogramo				Tendencia
	Mínimo	Máximo	Medio				Mínimo	Máximo	Medio		
Carne de res, pecho (continuación)						Carne de res, sobrebarriga (continuación)					
Medellín, Central Mayorista de Antioquia	28.800	30.000	29.350	-		Cúcuta, La Nueva Sexta	27.000	28.000	27.333	-	
Medellín, Plaza Minorista "José María Villa"	26.800	28.000	27.325	-		Florencia (Caquetá)	22.000	23.000	22.333	-	
Montería, Mercado del Sur	25.000	26.000	25.500	+		Ibagué, Plaza La 21	25.600	26.000	25.867	=	
Palmira (Valle del Cauca)	30.000	31.000	30.500	=		Malambo (Atlántico), Carnes y carnes	32.700	32.700	32.700	=	
Pasto, El Potrerillo	22.000	24.000	23.500	=		Manizales, Centro Galerías	22.000	22.000	22.000	-	
Pereira, La 41-Impala	28.000	28.000	28.000	=		Medellín, Central Mayorista de Antioquia	32.000	34.200	33.050	+	
Popayán, Plaza de mercado del barrio Bolívar	28.000	29.000	28.667	=		Medellín, Plaza Minorista "José María Villa"	31.800	33.000	32.325	-	
Tuluá (Valle del Cauca)	30.000	31.000	30.500	+		Montería, Mercado del Sur	25.000	26.000	25.250	=	
Valledupar, Mercado Nuevo	29.000	29.000	29.000	=		Neiva, Surabastos	24.000	25.000	24.667	=	
						Palmira (Valle del Cauca)	31.500	32.000	31.875	+	
Carne de res, punta de anca						Pasto, El Potrerillo	22.000	24.000	23.000	=	
Barranquilla, Barranquillita	34.000	35.000	34.667	=		Pereira, La 41-Impala	30.000	30.000	30.000	=	
Barranquilla, Granabastos	33.000	34.000	33.333	=		Popayán, Plaza de mercado del barrio Bolívar	31.000	32.000	31.667	=	
Bogotá, D.C., Carnes barrio María Paz	40.000	45.000	42.000	+		Sincelejo, Nuevo Mercado	24.000	25.000	24.500	=	
Bogotá, D.C., Frigorífico Ble Ltda.	38.000	44.000	41.000	=		Tuluá (Valle del Cauca)	32.000	34.000	33.000	-	
Bogotá, D.C., Frigorífico Guadalupe	40.000	45.000	41.750	+		Valledupar, Mercado Nuevo	29.000	29.000	29.000	=	
Bogotá, D.C., Paloquemao	34.000	38.000	36.500	=		Villavicencio, CAV	24.000	24.000	24.000	++	
Bucaramanga, Frigoríficos	74.858	77.600	76.229	=		Yopal (Casanare)	22.000	22.000	22.000	=	
Buenaventura (Valle del Cauca)	45.000	47.000	46.000	+							
Cali, Santa Elena	56.000	57.000	56.375	+		Menudencias de pollo					
Cartagena, Bazurto	32.000	36.000	33.998	+		Armenia, Mercar	7.000	7.200	7.133	=	
Cúcuta, Cenabastos	35.000	38.000	36.333	=		Florencia (Caquetá)	2.000	2.000	2.000	=	
Cúcuta, La Nueva Sexta	34.000	36.000	35.000	-		Ibagué, Plaza La 21	3.000	3.500	3.167	=	
Ibagué, Plaza La 21	37.000	38.000	37.667	=		Montería, Mercado del Sur	3.800	4.000	3.950	+	
Malambo (Atlántico), Carnes y carnes	48.000	48.000	48.000	=		Neiva, Surabastos	3.000	3.400	3.133	-	
Manizales, Centro Galerías	48.000	48.000	48.000	+		Pasto, El Potrerillo	2.000	2.400	2.100	-	
Medellín, Central Mayorista de Antioquia	61.000	62.900	62.000	+		Popayán, Plaza de mercado del barrio Bolívar	5.400	5.600	5.467	+	
Medellín, Plaza Minorista "José María Villa"	49.800	50.500	50.075	-		Villavicencio, CAV	2.200	3.000	2.700	+	
Montería, Mercado del Sur	35.000	36.000	35.750	=							
Palmira (Valle del Cauca)	46.000	47.000	46.250	+		Muslos de pollo con rabadilla					
Pasto, El Potrerillo	26.000	28.000	26.500	=		Medellín, Plaza Minorista "José María Villa"	7.500	7.800	7.625	-	
Pereira, La 41-Impala	40.000	44.000	42.000	=							
Popayán, Plaza de mercado del barrio Bolívar	46.000	48.000	46.667	+		Muslos de pollo sin rabadilla					
Sincelejo, Nuevo Mercado	30.000	30.000	30.000	=		Arauca (Arauca)	7.800	7.800	7.800	=	
Tuluá (Valle del Cauca)	42.000	50.000	46.000	=		Bogotá, D.C., Carnes barrio María Paz	11.000	12.000	11.750	-	
Valledupar, Mercado Nuevo	43.000	43.000	43.000	=		Bogotá, D.C., Frigorífico Ble Ltda.	15.000	18.000	16.750	+	
Villavicencio, CAV	36.000	38.000	36.500	+		Bogotá, D.C., Frigorífico Guadalupe	9.500	11.300	10.200	-	
Yopal (Casanare)	35.000	35.000	35.000	=		Bogotá, D.C., Paloquemao	13.000	14.000	13.500	+	
						Bogotá, D.C., Plaza Las Flores	8.500	9.000	8.875	+	
Carne de res, sobrebarriga						Bucaramanga, Frigoríficos	8.600	12.525	10.775	=	
Barranquilla, Barranquillita	28.000	29.000	28.667	=		Medellín, Central Mayorista de Antioquia	11.500	12.900	12.200	-	
Barranquilla, Granabastos	29.000	30.000	29.333	+		Villavicencio, CAV	11.400	13.000	12.050	=	
Bogotá, D.C., Carnes barrio María Paz	25.000	25.000	25.000	-							
Bogotá, D.C., Frigorífico Ble Ltda.	24.000	28.000	26.000	+		Pechuga de pollo					
Bogotá, D.C., Frigorífico Guadalupe	25.000	28.000	26.500	-		Arauca (Arauca)	11.000	11.000	11.000	=	
Bogotá, D.C., Paloquemao	26.000	28.000	27.000	-		Armenia, Mercar	15.000	15.000	15.000	=	
Bucaramanga, Frigoríficos	37.800	40.392	39.096	=		Barranquilla, Barranquillita	13.100	13.200	13.167	+	
Buenaventura (Valle del Cauca)	35.000	36.000	35.667	+		Barranquilla, Granabastos	11.900	12.000	11.933	+	
Cali, Santa Elena	33.500	34.200	33.825	-		Bogotá, D.C., Carnes barrio María Paz	15.000	17.000	16.000	=	
Cartagena, Bazurto	28.000	29.000	28.597	=		Bogotá, D.C., Frigorífico Ble Ltda.	18.000	20.000	18.750	-	
Cúcuta, Cenabastos	26.000	28.000	27.000	=							

Cuadro 7. Mercados mayoristas. Precios de venta de carnes (continuación)
18 al 24 de abril de 2026

Productos y mercados	Pesos por kilogramo				Tendencia	Productos y mercados	Pesos por kilogramo				Tendencia
	Mínimo	Máximo	Medio				Mínimo	Máximo	Medio		
Pechuga de pollo (continuación)						Pierna pernil con rabadilla (continuación)					
Bogotá, D.C., Frigorífico Guadalupe	14.000	18.000	15.500	-		Valledupar, Mercado Nuevo	5.900	6.600	6.233	-	
Bogotá, D.C., Paloquemao	18.000	19.200	18.675	-		Villavicencio, CAV	9.000	10.000	9.475	-	
Bogotá, D.C., Plaza Las Flores	13.000	14.500	13.875	++		Pierna pernil sin rabadilla					
Bucaramanga, Frigoríficos	12.300	13.267	12.942	-		Bogotá, D.C., Carnes barrio María Paz	11.000	12.000	11.750	+	
Buenaventura (Valle del Cauca)	15.000	16.000	15.667	+		Bogotá, D.C., Frigorífico Ble Ltda.	15.000	16.000	15.725	-	
Cali, Galería Alameda	15.400	15.600	15.533	+		Bogotá, D.C., Frigorífico Guadalupe	10.500	12.000	11.000	-	
Cali, Santa Elena	15.400	16.000	15.750	+		Bogotá, D.C., Paloquemao	13.000	14.400	13.475	+	
Cartagena, Bazurto	12.300	13.500	12.875	-		Bogotá, D.C., Plaza Las Flores	10.000	11.000	10.375	+	
Cúcuta, Cenabastos	13.500	16.000	15.000	+		Bucaramanga, Frigoríficos	9.558	11.100	10.086	=	
Florencia (Caquetá)	16.000	16.000	16.000	+		Piernas de pollo					
Ibagué, Plaza La 21	13.900	14.200	14.033	+		Armenia, Mercar	12.000	12.000	12.000	++	
Manizales, Centro Galerías	17.200	17.200	17.200	-		Bogotá, D.C., Carnes barrio María Paz	12.000	14.000	13.250	+	
Medellín, Central Mayorista de Antioquia	17.600	19.300	18.375	-		Bogotá, D.C., Frigorífico Ble Ltda.	16.000	20.000	18.000	+	
Medellín, Plaza Minorista "José María Villa"	10.800	11.200	11.000	=		Bogotá, D.C., Frigorífico Guadalupe	10.000	14.500	12.125	-	
Montería, Mercado del Sur	13.500	14.500	14.000	+		Bogotá, D.C., Paloquemao	12.000	14.000	12.875	-	
Neiva, Surabastos	14.000	15.000	14.467	=		Bogotá, D.C., Plaza Las Flores	10.000	11.500	10.750	++	
Palmira (Valle del Cauca)	16.400	16.400	16.400	+		Bucaramanga, Frigoríficos	10.100	12.750	11.350	=	
Pasto, El Potrerillo	24.000	24.000	24.000	-		Cali, Santa Elena	11.400	11.600	11.550	+	
Popayán, Plaza de mercado del barrio Bolívar	15.600	16.000	15.867	-		Cúcuta, Cenabastos	9.200	10.500	9.733	+	
Santa Marta (Magdalena)	11.900	13.800	13.100	-		Manizales, Centro Galerías	7.600	7.600	7.600	-	
Sincelejo, Nuevo Mercado	14.000	14.500	14.125	=		Medellín, Central Mayorista de Antioquia	5.500	5.700	5.575	-	
Tuluá (Valle del Cauca)	20.000	20.000	20.000	-		Medellín, Plaza Minorista "José María Villa"	7.500	7.800	7.625	+	
Valledupar, Mercado Nuevo	9.600	11.700	10.600	-		Palmira (Valle del Cauca)	10.800	11.000	10.900	+	
Villavicencio, CAV	13.600	15.000	14.450	+		Popayán, Plaza de mercado del barrio Bolívar	11.200	11.600	11.400	=	
Pierna pernil con rabadilla						Tuluá (Valle del Cauca)	14.000	17.000	15.500	-	
Arauca (Arauca)	5.700	5.700	5.700	=		Valledupar, Mercado Nuevo	8.500	8.900	8.667	+	
Armenia, Mercar	11.000	11.000	11.000	=		Villavicencio, CAV	11.400	13.000	12.050	=	
Barranquilla, Barranquillita	6.500	6.600	6.533	+		Pollo entero congelado sin vísceras					
Barranquilla, Granabastos	6.500	6.600	6.533	=		Barranquilla, Barranquillita	8.700	8.800	8.767	+	
Bogotá, D.C., Frigorífico Ble Ltda.	11.000	14.000	12.750	-		Barranquilla, Granabastos	9.000	9.100	9.033	-	
Bogotá, D.C., Frigorífico Guadalupe	9.000	10.000	9.500	-		Cali, Galería Alameda	12.000	12.400	12.133	=	
Bogotá, D.C., Paloquemao	11.000	13.000	11.750	-		Cali, Santa Elena	11.400	12.000	11.750	+	
Bogotá, D.C., Plaza Las Flores	8.500	9.000	8.875	+		Cartagena, Bazurto	9.000	9.300	9.150	-	
Bucaramanga, Frigoríficos	6.526	8.000	7.507	=		Medellín, Central Mayorista de Antioquia	13.500	14.500	13.950	-	
Buenaventura (Valle del Cauca)	10.000	10.400	10.267	+		Medellín, Plaza Minorista "José María Villa"	11.000	11.500	11.225	+	
Cali, Galería Alameda	8.200	8.600	8.467	-		Montería, Mercado del Sur	9.000	9.800	9.400	+	
Cali, Santa Elena	9.000	9.400	9.250	+		Popayán, Plaza de mercado del barrio Bolívar	11.600	11.800	11.667	=	
Cartagena, Bazurto	6.700	7.100	6.900	-		Santa Marta (Magdalena)	9.200	10.100	9.570	=	
Cúcuta, Cenabastos	7.980	8.500	8.227	+		Valledupar, Mercado Nuevo	9.000	10.900	9.800	++	
Florencia (Caquetá)	12.000	12.000	12.000	-		Pollo entero fresco sin vísceras					
Ibagué, Plaza La 21	8.000	8.200	8.100	+		Armenia, Mercar	14.000	14.000	14.000	=	
Medellín, Central Mayorista de Antioquia	10.200	10.800	10.500	-		Bogotá, D.C., Carnes barrio María Paz	11.000	12.000	11.250	-	
Medellín, Plaza Minorista "José María Villa"	7.700	8.000	7.875	-		Bogotá, D.C., Frigorífico Ble Ltda.	14.000	15.000	14.500	-	
Montería, Mercado del Sur	6.700	7.500	7.000	+		Bogotá, D.C., Frigorífico Guadalupe	9.500	12.000	10.625	-	
Neiva, Surabastos	8.400	9.000	8.600	-							
Palmira (Valle del Cauca)	9.000	9.200	9.100	+							
Pasto, El Potrerillo	10.000	10.000	10.000	-							
Santa Marta (Magdalena)	5.500	7.400	6.375	-							
Sincelejo, Nuevo Mercado	7.000	7.000	7.000	-							
Tuluá (Valle del Cauca)	10.800	14.600	12.700	-							

PRECIOS MAYORISTAS

Cuadro 7. Mercados mayoristas. Precios de venta de carnes (conclusión)
18 al 24 de abril de 2026

Productos y mercados	Pesos por kilogramo				Tendencia	Productos y mercados	Pesos por kilogramo				Tendencia
	Mínimo	Máximo	Medio	Precios			Mínimo	Máximo	Medio	Precios	
Pollo entero fresco sin vísceras (continuación)						Pollo entero fresco sin vísceras (continuación)					
Bogotá, D.C., Paloquemao	14.000	15.000	14.600		+	Sincelejo, Nuevo Mercado	10.000	10.000	10.000		-
Bogotá, D.C., Plaza Las Flores	10.000	11.000	10.625		+	Tuluá (Valle del Cauca)	15.200	16.000	15.600		+
Cúcuta, Cenabastos	10.500	11.500	11.067		+	Villavicencio, CAV	10.000	11.400	10.600		=
Ibagué, Plaza La 21	10.000	10.300	10.100		+						
Palmira (Valle del Cauca)	11.200	11.400	11.300		+	Rabadillas de pollo					
Pasto, El Potrerillo	11.000	12.500	11.375		-	Manizales, Centro Galerías	6.500	6.500	6.500		+

TENDENCIAS

---	-	+	+++
Variación mayor al -20 %	Variación entre 0 % y -10 %	Variación entre 0 % y 10 %	Variación mayor al 20 %
--	=	++	n. d.
Variación entre -10 % y -20 %	Variación igual a 0 %	Variación entre 10 % y 20 %	No determinado

Cuadro 8. Mercados mayoristas. Precios de venta de pescados 18 al 24 de abril de 2026

Productos y mercados	Pesos por kilogramo			
	Mínimo	Máximo	Medio	Tendencia
Almejas con concha				
Bogotá, D.C., Corabastos	7.000	12.000	9.750	+
Bogotá, D.C., Paloquemao	7.000	10.000	8.750	+
Bogotá, D.C., Plaza Las Flores	7.000	8.000	7.750	++
Cali, Galería Alameda	9.000	11.000	10.000	=
Cali, Santa Elena	8.600	9.500	9.100	+
Medellín, Central Mayorista de Antioquia	7.800	8.200	8.025	-
Almejas sin concha				
Bogotá, D.C., Corabastos	18.000	18.000	18.000	=
Bogotá, D.C., Paloquemao	18.000	26.000	22.250	-
Bagre rayado en postas congelado				
Armenia, Mercar	40.000	42.000	41.000	=
Bogotá, D.C., Corabastos	36.000	40.000	38.500	-
Bogotá, D.C., Paloquemao	31.000	36.000	33.500	+
Medellín, Central Mayorista de Antioquia	38.000	39.000	38.333	=
Tunja, Complejo de Servicios del Sur	34.000	36.000	35.000	=
Villavicencio, CAV	36.000	36.000	36.000	+
Bagre rayado entero congelado				
Bogotá, D.C., Corabastos	32.000	36.000	33.250	n.d.
Bogotá, D.C., Paloquemao	30.000	36.000	33.000	-
Bogotá, D.C., Plaza Las Flores	26.000	28.000	27.000	+
Medellín, Central Mayorista de Antioquia	30.000	30.500	30.167	=
Medellín, Plaza Minorista "José María Villa"	30.000	33.000	31.550	n.d.
Palmira (Valle del Cauca)	26.000	28.000	26.500	+
Pereira, Mercasa	50.000	52.000	51.000	=
Popayán, Plaza de mercado del barrio Bolívar	27.000	28.000	27.333	+
Santa Marta (Magdalena)	32.000	32.000	32.000	-
Bagre rayado entero fresco				
Bogotá, D.C., Paloquemao	34.000	36.000	35.000	n.d.
Bogotá, D.C., Plaza Las Flores	18.400	20.000	19.100	-
Cúcuta, La Nueva Sexta	22.000	24.000	23.000	+
Florencia (Caquetá)	32.000	33.000	32.333	+
Ibagué, Plaza La 21	28.000	28.800	28.267	-
Montería, Mercado del Sur	20.000	21.000	20.500	+
Neiva, Surabastos	36.000	40.000	37.333	-
Valledupar, Mercado Nuevo	20.000	21.000	20.333	-
Basa, entero congelado importado				
Barranquilla, Barranquillita	11.500	11.600	11.533	-
Bogotá, D.C., Corabastos	9.000	13.000	11.750	+
Bogotá, D.C., Paloquemao	12.000	15.000	13.375	-
Bogotá, D.C., Plaza Las Flores	8.500	9.000	8.625	=
Bucaramanga, Centroabastos	9.200	9.200	9.200	-
Cali, Galería Alameda	12.000	13.000	12.500	-
Cali, Santa Elena	12.000	13.000	12.500	+
Cartagena, Bazurto	9.000	10.000	9.475	=
Cúcuta, La Nueva Sexta	10.000	11.000	10.250	-
Medellín, Central Mayorista de Antioquia	10.500	11.500	11.000	n.d.

Productos y mercados	Pesos por kilogramo			
	Mínimo	Máximo	Medio	Tendencia
Basa, entero congelado importado (continuación)				
Palmira (Valle del Cauca)	10.000	10.500	10.125	+
Popayán, Plaza de mercado del barrio Bolívar	12.500	12.600	12.533	-
Tunja, Complejo de Servicios del Sur	20.000	20.000	20.000	=
Villavicencio, CAV	10.600	12.000	11.300	=
Basa, filete congelado importado				
Bogotá, D.C., Corabastos	13.000	15.000	13.875	=
Bogotá, D.C., Paloquemao	13.500	15.000	14.375	+
Bogotá, D.C., Plaza Las Flores	10.000	11.200	10.675	-
Buenaventura (Valle del Cauca)	12.000	13.000	12.500	-
Cali, Galería Alameda	14.000	16.000	15.000	-
Cali, Santa Elena	13.500	14.000	13.833	+
Medellín, Central Mayorista de Antioquia	12.600	14.000	13.425	=
Palmira (Valle del Cauca)	13.000	13.000	13.000	-
Blanquillo entero fresco				
Montería, Mercado del Sur	18.000	18.000	18.000	+
Valledupar, Mercado Nuevo	18.000	19.000	18.333	+++
Bocachico criollo fresco				
Montería, Mercado del Sur	21.000	22.000	21.500	-
Santa Marta (Magdalena)	24.000	25.000	24.500	-
Valledupar, Mercado Nuevo	20.000	21.000	20.333	=
Villavicencio, CAV	24.000	28.000	26.000	=
Bocachico importado congelado				
Armenia, Mercar	19.600	20.000	19.800	=
Barranquilla, Barranquillita	17.000	17.500	17.333	-
Bogotá, D.C., Plaza Las Flores	14.400	15.250	14.913	-
Cali, Galería Alameda	20.000	20.000	20.000	+
Cali, Santa Elena	16.400	17.000	16.633	+
Cartagena, Bazurto	12.500	15.500	14.500	-
Cúcuta, La Nueva Sexta	17.000	19.000	17.833	-
Manizales, Centro Galerías	16.000	16.000	16.000	=
Medellín, Central Mayorista de Antioquia	16.500	18.000	17.500	=
Montería, Mercado del Sur	16.000	17.000	16.250	-
Palmira (Valle del Cauca)	16.000	16.500	16.250	-
Pereira, Mercasa	15.000	16.000	15.500	-
Popayán, Plaza de mercado del barrio Bolívar	17.000	17.200	17.067	+
Tuluá (Valle del Cauca)	19.000	19.500	19.250	+
Valledupar, Mercado Nuevo	19.000	19.000	19.000	=
Cachama de cultivo fresca				
Arauca (Arauca)	15.000	16.000	15.667	-
Bogotá, D.C., Paloquemao	14.000	16.000	14.750	-
Bogotá, D.C., Plaza Las Flores	11.040	12.240	11.740	++
Bucaramanga, Centroabastos	9.600	10.400	10.050	-
Cúcuta, La Nueva Sexta	10.000	11.000	10.500	=
Florencia (Caquetá)	12.500	13.000	12.833	-

Cuadro 8. Mercados mayoristas. Precios de venta de pescados (continuación)
18 al 24 de abril de 2026

Productos y mercados	Pesos por kilogramo				Tendencia	Productos y mercados	Pesos por kilogramo				Tendencia
	Mínimo	Máximo	Medio				Mínimo	Máximo	Medio		
Cachama de cultivo fresca (continuación)						Cazuela de mariscos (paquete) (continuación)					
Ibagué, Plaza La 21	10.000	10.400	10.267	=		Bogotá, D.C., Plaza Las Flores	19.000	21.500	20.125	+	
Medellín, Central Mayorista de Antioquia	16.100	17.800	16.975	+		Medellín, Central Mayorista de Antioquia	26.250	27.500	26.917	=	
Montería, Mercado del Sur	9.000	9.500	9.175	+		Corvina, filete congelado nacional					
Neiva, Surabastos	12.000	12.400	12.133	+		Buenaventura (Valle del Cauca)	60.000	62.000	61.000	-	
Villavicencio, CAV	10.800	15.000	12.600	+		Cali, Galería Alameda	64.000	67.000	65.333	+	
Yopal (Casanare)	11.000	11.000	11.000	=		Langostino U12					
Calamar anillos						Bogotá, D.C., Paloquemao	70.000	75.000	72.500	n.d.	
Bogotá, D.C., Corabastos	33.000	38.000	36.250	+		Cali, Galería Alameda	70.000	75.000	71.667	-	
Bogotá, D.C., Paloquemao	30.000	40.000	35.500	+		Langostino 16-20					
Bogotá, D.C., Plaza Las Flores	28.000	35.500	32.100	+		Bogotá, D.C., Corabastos	65.000	72.000	69.750	+	
Buenaventura (Valle del Cauca)	34.600	35.000	34.867	+		Bogotá, D.C., Paloquemao	60.000	70.000	65.000	n.d.	
Cali, Galería Alameda	30.000	33.000	31.000	+		Buenaventura (Valle del Cauca)	60.000	63.000	61.667	-	
Cali, Santa Elena	30.000	32.000	31.000	=		Cali, Santa Elena	58.000	60.000	59.333	-	
Medellín, Central Mayorista de Antioquia	35.500	37.000	36.375	-		Medellín, Central Mayorista de Antioquia	65.500	68.000	66.675	=	
Medellín, Plaza Minorista "José María Villa"	32.000	36.000	34.200	n.d.		Merluza, filete importado					
Tuluá (Valle del Cauca)	20.000	27.000	23.500	-		Armenia, Mercar	16.000	17.400	16.700	=	
Calamar blanco entero						Cali, Santa Elena	18.000	19.000	18.500	=	
Bogotá, D.C., Corabastos	17.000	26.000	20.500	=		Medellín, Central Mayorista de Antioquia	22.500	23.300	22.825	+	
Bogotá, D.C., Paloquemao	15.000	18.000	16.750	+		Merluza, filete nacional					
Bogotá, D.C., Plaza Las Flores	15.000	20.000	18.000	+		Bogotá, D.C., Corabastos	60.000	62.000	60.500	n.d.	
Buenaventura (Valle del Cauca)	14.000	15.000	14.333	-		Bogotá, D.C., Paloquemao	50.000	65.000	57.500	-	
Cali, Galería Alameda	18.000	20.000	18.667	-		Cali, Galería Alameda	55.000	58.000	56.000	+	
Cali, Santa Elena	16.500	18.000	17.167	+		Mojarra lora entera congelada					
Palmira (Valle del Cauca)	20.000	21.000	20.250	+		Armenia, Mercar	18.000	19.000	18.500	=	
Tuluá (Valle del Cauca)	19.800	19.900	19.850	-		Barranquilla, Barranquillita	16.000	16.300	16.100	-	
Camarón tigre precocido seco						Santa Marta (Magdalena)	16.000	18.000	17.000	+	
Bogotá, D.C., Corabastos	36.000	47.000	40.000	=		Mojarra lora entera fresca					
Bogotá, D.C., Paloquemao	36.000	44.000	39.000	-		Barranquilla, Barranquillita	14.000	14.500	14.267	-	
Bogotá, D.C., Plaza Las Flores	35.000	40.000	37.500	++		Cartagena, Bazurto	12.000	12.000	12.000	-	
Cali, Galería Alameda	34.000	37.000	35.333	+		Montería, Mercado del Sur	11.000	11.500	11.125	-	
Cali, Santa Elena	31.500	34.000	32.500	-		Sincelejo, Nuevo Mercado	11.000	11.000	11.000	-	
Medellín, Central Mayorista de Antioquia	37.500	38.000	37.833	-		Valledupar, Mercado Nuevo	13.000	14.000	13.333	+	
Popayán, Plaza de mercado del barrio Bolívar	31.000	34.000	32.333	-		Palmitos de mar					
Tuluá (Valle del Cauca)	32.000	39.200	35.733	-		Bogotá, D.C., Corabastos	14.317	14.978	14.482	+	
Camarón tifi precocido seco						Bogotá, D.C., Paloquemao	15.419	17.621	16.795	+	
Armenia, Mercar	18.000	19.000	18.500	-		Bogotá, D.C., Plaza Las Flores	13.216	17.621	14.868	+	
Bogotá, D.C., Corabastos	38.500	42.500	40.375	n.d.		Medellín, Central Mayorista de Antioquia	17.181	18.062	17.566	=	
Bogotá, D.C., Paloquemao	34.000	36.500	35.125	+		Pargo rojo entero congelado					
Bogotá, D.C., Plaza Las Flores	18.000	28.000	24.500	+		Bogotá, D.C., Corabastos	49.000	52.000	50.000	-	
Pereira, Mercasa	24.000	25.000	24.500	=		Bogotá, D.C., Paloquemao	54.000	56.000	55.000	-	
Popayán, Plaza de mercado del barrio Bolívar	27.600	28.000	27.867	-		Cali, Galería Alameda	36.000	38.000	37.000	+	
Santa Marta (Magdalena)	50.000	50.000	50.000	-		Cali, Santa Elena	35.000	39.000	36.667	=	
Cazuela de mariscos (paquete)											
Bogotá, D.C., Corabastos	18.000	22.000	19.500	+							
Bogotá, D.C., Paloquemao	16.000	20.000	18.500	+							

Cuadro 8. Mercados mayoristas. Precios de venta de pescados (continuación)
18 al 24 de abril de 2026

Productos y mercados	Pesos por kilogramo				Tendencia	Productos y mercados	Pesos por kilogramo				Tendencia
	Mínimo	Máximo	Medio				Mínimo	Máximo	Medio		
Pargo rojo entero congelado (continuación)						Sierra entera congelada (continuación)					
Medellín, Central Mayorista de Antioquia	47.000	49.000	48.000	-		Palmira (Valle del Cauca)	22.000	22.000	22.000	-	
Palmira (Valle del Cauca)	34.000	35.000	34.500	+		Santa Marta (Magdalena)	23.000	26.000	25.000	+	
Pereira, Mercasa	48.500	50.000	49.250	-		Tuluá (Valle del Cauca)	35.000	37.000	36.000	=	
Tuluá (Valle del Cauca)	38.000	41.500	39.750	-							
Pargo rojo platero						Tilapia, filete congelado					
Buenaventura (Valle del Cauca)	45.000	46.000	45.500	+		Bogotá, D.C., Corabastos	16.000	17.000	16.625	-	
Popayán, Plaza de Mercado del barrio Bolívar	31.000	33.000	32.000	+		Bogotá, D.C., Paloquemao	18.000	20.000	19.000	++	
Santa Marta (Magdalena)	50.000	60.000	56.667	=		Bogotá, D.C., Plaza Las Flores	15.000	19.000	16.750	++	
						Cali, Galería Alameda	20.000	22.000	21.333	+	
						Cali, Santa Elena	19.000	20.000	19.333	=	
Pescado cabezas						Medellín, Central Mayorista de Antioquia	22.000	23.000	22.325	-	
Armenia, Mercar	10.000	10.000	10.000	n.d.		Medellín, Plaza Minorista "José María Villa"	20.000	22.000	20.750	-	
Cali, Galería Alameda	12.000	13.000	12.667	=		Palmira (Valle del Cauca)	18.000	19.000	18.500	+	
Cali, Santa Elena	11.000	11.000	11.000	-		Popayán, Plaza de mercado del barrio Bolívar	20.000	21.000	20.667	=	
Palmira (Valle del Cauca)	9.800	10.000	9.900	-		Tuluá (Valle del Cauca)	16.900	18.000	17.467	+	
Pereira, Mercasa	5.000	5.200	5.100	-							
Popayán, Plaza de mercado del barrio Bolívar	9.600	9.800	9.667	+		Tilapia, lomitos					
						Medellín, Central Mayorista de Antioquia	16.000	17.000	16.467	-	
Róbalo, filete congelado						Tilapia roja entera congelada					
Bogotá, D.C., Corabastos	56.000	65.000	60.750	=		Barranquilla, Barranquillita	17.500	17.600	17.533	-	
Medellín, Central Mayorista de Antioquia	67.000	68.000	67.667	=		Bogotá, D.C., Corabastos	16.000	18.000	17.250	=	
Medellín, Plaza Minorista "José María Villa"	52.000	58.000	54.250	+		Buenaventura (Valle del Cauca)	14.000	15.000	14.433	-	
						Cali, Galería Alameda	17.000	19.000	18.333	=	
Salmón, filete congelado						Cali, Santa Elena	18.000	19.000	18.500	=	
Armenia, Mercar	60.000	62.400	61.200	=		Medellín, Central Mayorista de Antioquia	19.000	19.800	19.425	+	
Bogotá, D.C., Corabastos	58.000	64.000	61.000	=		Medellín, Plaza Minorista "José María Villa"	16.000	18.000	16.950	+	
Bogotá, D.C., Paloquemao	60.000	60.000	60.000	=		Palmira (Valle del Cauca)	18.000	18.000	18.000	+	
Bogotá, D.C., Plaza Las Flores	50.000	60.000	55.250	+		Pasto, El Potrerillo	18.000	20.000	19.000	+	
Cali, Galería Alameda	55.000	60.000	57.333	+		Pereira, Mercasa	18.000	18.500	18.250	-	
Cali, Santa Elena	47.000	50.000	48.667	-		Popayán, Plaza de mercado del barrio Bolívar	18.600	19.000	18.800	-	
Medellín, Central Mayorista de Antioquia	56.000	58.000	57.250	=		Santa Marta (Magdalena)	20.000	22.000	20.667	=	
Medellín, Plaza Minorista "José María Villa"	58.500	64.000	60.375	+		Tuluá (Valle del Cauca)	18.000	19.900	18.950	-	
Palmira (Valle del Cauca)	55.000	55.000	55.000	+							
Popayán, Plaza de mercado del barrio Bolívar	50.000	52.000	50.667	-		Tilapia roja entera fresca					
						Arauca (Arauca)	18.000	20.000	18.667	=	
Sierra entera congelada						Barranquilla, Barranquillita	16.500	16.800	16.667	-	
Armenia, Mercar	24.000	26.000	25.000	=		Bogotá, D.C., Paloquemao	18.000	20.000	18.750	-	
Bogotá, D.C., Corabastos	24.000	27.000	25.250	+		Bogotá, D.C., Plaza Las Flores	12.800	13.600	13.240	-	
Bogotá, D.C., Paloquemao	26.000	28.000	27.000	n.d.		Bucaramanga, Centroabastos	14.000	15.200	14.400	-	
Bogotá, D.C., Plaza Las Flores	18.000	23.000	20.000	=		Cartagena, Bazurto	14.000	15.000	14.333	-	
Buenaventura (Valle del Cauca)	18.000	20.000	19.333	+		Cúcuta, La Nueva Sexta	14.000	16.000	15.000	-	
Cali, Galería Alameda	24.000	27.000	25.000	+		Florencia (Caquetá)	17.500	18.000	17.833	-	
Cali, Santa Elena	21.000	22.000	21.500	+		Ibagué, Plaza La 21	16.000	16.000	16.000	=	
Cartagena, Bazurto	23.000	24.000	23.500	+		Montería, Mercado del Sur	14.000	15.000	14.375	-	
Medellín, Central Mayorista de Antioquia	25.800	27.000	26.225	+		Neiva, Surabastos	12.000	14.000	13.000	-	
Medellín, Plaza Minorista "José María Villa"	24.000	26.000	25.125	-		Sincelejo, Nuevo Mercado	14.000	14.000	14.000	-	

PRECIOS MAYORISTAS

Cuadro 8. Mercados mayoristas. Precios de venta de pescados (conclusión)
18 al 24 de abril de 2026

Productos y mercados	Pesos por kilogramo			Tendencia	Productos y mercados	Pesos por kilogramo			Tendencia
	Mínimo	Máximo	Medio			Mínimo	Máximo	Medio	
Tilapia roja entera fresca (continuación)					Trucha en corte mariposa (continuación)				
Tunja, Complejo de Servicios del Sur	18.000	20.000	19.000	-	Bogotá, D.C., Plaza Las Flores	20.000	23.000	21.750	+
Valledupar, Mercado Nuevo	15.000	15.500	15.167	+	Cali, Galería Alameda	25.000	26.000	25.333	=
Villavicencio, CAV	14.000	16.000	15.333	+	Cali, Santa Elena	24.000	25.000	24.333	+
Yopal (Casanare)	14.000	15.000	14.500	+	Manizales, Centro Galerías	25.000	25.000	25.000	=
Toyo blanco, filete congelado					Medellín, Central Mayorista de Antioquia				
Popayán, Plaza de mercado del barrio Bolívar	15.400	16.000	15.667	+	Palmira (Valle del Cauca)	23.000	24.000	23.500	-
Trucha en corte mariposa					Pereira, Mercasa				
Armenia, Mercar	24.000	26.000	25.000	=	Popayán, Plaza de mercado del barrio Bolívar	23.000	24.000	23.667	=
Bogotá, D.C., Corabastos	24.000	27.000	25.750	+	Tuluá (Valle del Cauca)	21.000	24.500	23.000	-
Bogotá, D.C., Paloquemao	24.000	26.000	25.250	+	Trucha entera fresca				
					Pasto, El Potrerillo				
					22.000 22.000 22.000 +				

TENDENCIAS

---	-	+	+++
Variación mayor al -20 %	Variación entre 0 % y -10 %	Variación entre 0 % y 10 %	Variación mayor al 20 %
--	=	++	n. d.
Variación entre -10 % y -20 %	Variación igual a 0 %	Variación entre 10 % y 20 %	No determinado

Cuadro 9. Mercados mayoristas. Precios de venta de productos procesados
18 al 24 de abril de 2026

Productos y mercados	Pesos por kilogramo				Tendencia	Productos y mercados	Pesos por kilogramo				Tendencia
	Mínimo	Máximo	Medio				Mínimo	Máximo	Medio		
Aceite de palma						Arveja enlatada (continuación)					
Armenia, Mercar	10.833	11.033	10.933	=		Santa Marta (Magdalena)	14.068	14.643	14.444	=	
Cúcuta, Cenabastos	6.417	7.042	6.729	=		Valledupar, Mercado Nuevo	11.458	12.361	12.014	=	
Medellín, Central Mayorista de Antioquia	7.824	8.565	8.148	+		Avena en hojuelas					
Montería, Mercado del Sur	6.019	6.481	6.273	=		Armenia, Mercar	10.000	10.088	10.044	=	
Sincelejo, Nuevo Mercado	7.130	7.315	7.222	+		Barranquilla, Barranquillita	8.821	9.006	8.935	n.d.	
Aceite girasol						Barranquilla, Granabastos	9.072	9.138	9.108	n.d.	
Barranquilla, Barranquillita	19.417	19.588	19.483	-		Bogotá, D.C., Corabastos	9.774	10.031	9.862	-	
Barranquilla, Granabastos	19.750	19.898	19.812	+		Bogotá, D.C., Paloquemao	9.583	10.417	10.000	+	
Bogotá, D.C., Paloquemao	18.333	23.333	20.833	+		Bogotá, D.C., Plaza España	9.156	9.733	9.444	+	
Cartagena, Bazurto	12.222	12.593	12.384	=		Bucaramanga, Centroabastos	8.488	9.167	8.921	+	
Medellín, Central Mayorista de Antioquia	20.370	20.833	20.613	-		Bucaramanga, Mercados del centro	7.819	8.745	8.282	+	
Montería, Mercado del Sur	15.000	15.185	15.093	=		Cali, La Floresta	11.140	11.579	11.433	+	
Neiva, Surabastos	20.370	22.222	21.235	-		Cali, Santa Elena	9.474	9.978	9.810	+	
Santa Marta (Magdalena)	12.778	14.222	13.404	-		Cali, Siloé	11.513	12.061	11.696	=	
Sincelejo, Nuevo Mercado	11.417	11.667	11.514	+		Cartago (Valle del Cauca)	9.627	10.000	9.814	-	
Valledupar, Mercado Nuevo	12.778	12.963	12.840	=		Cúcuta, Cenabastos	8.539	8.693	8.608	-	
Aceite soya						Cúcuta, La Nueva Sexta	7.716	8.951	8.299	-	
Bogotá, D.C., Corabastos	7.550	7.917	7.710	-		Ibagué, Plaza La 21	9.676	10.278	9.942	-	
Bogotá, D.C., Paloquemao	8.500	10.000	9.250	+		Medellín, Central Mayorista de Antioquia	9.123	9.474	9.248	+	
Bogotá, D.C., Plaza Las Flores	7.000	7.500	7.250	-		Medellín, Plaza Minorista "José María Villa"	9.101	9.232	9.175	=	
Medellín, Central Mayorista de Antioquia	11.931	12.037	11.998	+		Neiva, Surabastos	10.556	11.111	10.926	=	
Neiva, Surabastos	11.556	12.222	11.889	=		Palmira (Valle del Cauca)	9.649	9.649	9.649	-	
Aceite vegetal mezcla						Pamplona (Norte de Santander)	8.745	8.745	8.745	=	
Armenia, Mercar	10.991	11.111	11.051	=		Popayán, Plaza de mercado del barrio Bolívar	12.731	13.079	12.924	=	
Barranquilla, Barranquillita	10.032	10.093	10.066	+		Santa Marta (Magdalena)	8.116	8.522	8.285	+	
Barranquilla, Granabastos	9.676	9.741	9.710	-		Tuluá (Valle del Cauca)	9.430	9.485	9.457	+	
Bogotá, D.C., Paloquemao	8.500	9.000	8.875	+		Valledupar, Mercado Nuevo	9.649	9.759	9.686	=	
Buenaventura (Valle del Cauca)	9.704	10.417	10.062	+		Villavicencio, CAV	9.529	10.268	9.881	+	
Cali, La Floresta	12.000	13.333	12.648	+		Avena molida					
Cali, Santa Elena	10.833	11.583	11.215	-		Barranquilla, Barranquillita	12.448	12.635	12.528	+	
Cali, Siloé	12.000	12.778	12.287	-		Barranquilla, Granabastos	12.563	12.629	12.602	+	
Cartagena, Bazurto	9.722	10.000	9.815	=		Bogotá, D.C., Corabastos	9.568	10.905	10.494	+	
Cartago (Valle del Cauca)	8.009	10.030	9.034	+		Bogotá, D.C., Paloquemao	10.000	12.500	11.250	+	
Florencia (Caquetá)	5.833	6.667	6.208	-		Bogotá, D.C., Plaza España	9.444	10.802	10.189	-	
Ibagué, Plaza La 21	6.750	7.292	7.022	+		Cali, La Floresta	13.021	13.021	13.021	=	
Manizales, Centro Galerías	9.583	10.333	9.917	-		Cali, Santa Elena	12.500	12.500	12.500	=	
Medellín, Plaza Minorista "José María Villa"	9.125	9.250	9.198	+		Cali, Siloé	13.021	13.021	13.021	=	
Neiva, Surabastos	6.500	7.600	7.054	=		Ibagué, Plaza La 21	9.722	10.741	10.341	=	
Palmira (Valle del Cauca)	10.000	10.833	10.417	+		Medellín, Central Mayorista de Antioquia	11.938	12.083	12.039	+	
Pamplona (Norte de Santander)	6.333	6.333	6.333	=		Medellín, Plaza Minorista "José María Villa"	11.979	12.104	12.036	+	
Pereira, Mercasa	9.421	10.000	9.711	-		Neiva, Surabastos	10.802	11.667	11.193	=	
Popayán, Plaza de mercado del barrio Bolívar	9.000	9.417	9.233	+		Palmira (Valle del Cauca)	12.610	12.610	12.610	+	
Santa Marta (Magdalena)	9.889	10.579	10.267	+		Pereira, Mercasa	12.550	16.450	14.500	=	
Tuluá (Valle del Cauca)	10.648	11.409	10.974	-		Popayán, Plaza de mercado del barrio Bolívar	13.079	13.194	13.156	=	
Valledupar, Mercado Nuevo	9.074	9.074	9.074	=		Santa Marta (Magdalena)	11.478	11.809	11.627	+	
Villavicencio, CAV	11.333	12.000	11.719	=		Sincelejo, Nuevo Mercado	11.542	12.188	11.909	=	
Arveja enlatada						Tuluá (Valle del Cauca)	12.083	12.458	12.271	-	
Medellín, Central Mayorista de Antioquia	12.213	15.618	13.959	+		Valledupar, Mercado Nuevo	11.250	11.458	11.389	-	
Medellín, Plaza Minorista "José María Villa"	15.278	15.486	15.396	-		Villavicencio, CAV	11.354	13.010	12.211	-	
Pereira, Mercasa	13.810	14.661	14.235	+							

Cuadro 9. Mercados mayoristas. Precios de venta de productos procesados (continuación)
18 al 24 de abril de 2026

Productos y mercados	Pesos por kilogramo				Tendencia	Productos y mercados	Pesos por kilogramo				Tendencia
	Mínimo	Máximo	Medio				Mínimo	Máximo	Medio		
Azúcar morena						Azúcar sulfitada (continuación)					
Arauca (Arauca)	3.720	3.800	3.760		+	Manizales, Centro Galerías	3.380	3.420	3.400		-
Bogotá, D.C., Corabastos	3.400	3.760	3.580		-	Medellín, Central Mayorista de Antioquia	3.076	3.160	3.118		=
Bogotá, D.C., Paloquemao	5.000	5.600	5.150		-	Palmira (Valle del Cauca)	3.100	3.100	3.100		-
Bogotá, D.C., Plaza España	3.400	4.000	3.739		-	Popayán, Plaza de mercado del barrio Bolívar	3.664	3.720	3.695		=
Bogotá, D.C., Plaza Las Flores	4.800	5.000	4.900		+	Santa Marta (Magdalena)	2.880	3.102	3.024		=
Cali, La Floresta	3.680	3.840	3.733		-	Sincelejo, Nuevo Mercado	2.940	2.960	2.950		=
Cali, Santa Elena	3.360	3.600	3.467		-	Tuluá (Valle del Cauca)	3.100	3.120	3.110		-
Cali, Siloé	4.560	4.640	4.587		-	Valledupar, Mercado Nuevo	3.000	3.000	3.000		=
Cartago (Valle del Cauca)	3.400	3.920	3.587		-	Villavicencio, CAV	3.488	3.600	3.556		+
Ibagué, Plaza La 21	3.436	3.488	3.468		+						
Medellín, Central Mayorista de Antioquia	3.316	3.360	3.344		=	Bocadillo veleño					
Medellín, Plaza Minorista "José María Villa"	3.320	3.400	3.365		-	Bogotá, D.C., Corabastos	397	436	413		+
Neiva, Surabastos	3.840	4.000	3.893		=	Bogotá, D.C., Paloquemao	444	528	493		-
Pamplona (Norte de Santander)	3.600	3.600	3.600		=	Cúcuta, Cenabastos	361	361	361		=
Tuluá (Valle del Cauca)	3.640	3.664	3.652		-	Cúcuta, La Nueva Sexta	350	361	357		=
Villavicencio, CAV	3.840	4.080	3.930		+	Villavicencio, CAV	383	403	392		+
Azúcar refinada						Café instantáneo					
Barranquilla, Barranquillita	3.920	4.000	3.973		-	Barranquilla, Barranquillita	204.167	205.392	204.820		-
Barranquilla, Granabastos	3.608	3.700	3.660		-	Barranquilla, Granabastos	203.775	204.608	204.281		+
Bogotá, D.C., Corabastos	3.360	3.600	3.500		+	Bogotá, D.C., Corabastos	191.471	195.882	193.603		-
Bogotá, D.C., Paloquemao	5.000	5.200	5.050		=	Bogotá, D.C., Plaza España	190.196	196.863	193.038		+
Bogotá, D.C., Plaza Las Flores	3.400	3.600	3.475		-	Bucaramanga, Centroabastos	200.666	202.083	201.148		-
Bucaramanga, Centroabastos	3.800	4.350	4.023		+	Buenaventura (Valle del Cauca)	182.026	184.314	183.115		+
Bucaramanga, Mercados del centro	3.920	4.000	3.960		+	Cali, La Floresta	250.000	260.000	256.667		-
Cartagena, Bazaruto	4.000	4.400	4.180		=	Cali, Santa Elena	200.000	205.882	203.922		=
Cúcuta, Cenabastos	3.200	3.320	3.240		-	Cali, Siloé	260.000	270.000	263.333		-
Ibagué, Plaza La 21	3.368	3.476	3.428		=	Cartagena, Bazaruto	163.725	176.471	170.588		=
Medellín, Central Mayorista de Antioquia	3.316	3.400	3.364		+	Cartago (Valle del Cauca)	175.833	183.750	179.861		+
Montería, Mercado del Sur	3.000	3.100	3.060		-	Cúcuta, Cenabastos	151.389	152.778	152.315		=
Neiva, Surabastos	3.140	3.200	3.180		=	Cúcuta, La Nueva Sexta	152.778	152.778	152.778		+
Pamplona (Norte de Santander)	3.400	3.400	3.400		=	Florencia (Cauquetá)	203.431	205.882	205.065		-
Pereira, Mercasa	3.350	4.000	3.650		-	Medellín, Central Mayorista de Antioquia	194.510	201.176	197.075		+
Santa Marta (Magdalena)	3.520	3.616	3.552		=	Medellín, Plaza Minorista "José María Villa"	194.118	196.732	195.425		+
Valledupar, Mercado Nuevo	3.440	3.480	3.453		=	Neiva, Surabastos	152.941	158.824	155.882		=
Villavicencio, CAV	3.760	3.960	3.838		+	Palmira (Valle del Cauca)	201.307	202.614	201.961		+
Azúcar sulfitada						Café molido					
Armenia, Mercar	3.200	3.248	3.224		-	Armenia, Mercar	52.706	55.059	53.882		=
Barranquilla, Barranquillita	2.960	3.000	2.979		-	Barranquilla, Barranquillita	54.583	54.833	54.722		-
Barranquilla, Granabastos	2.950	2.960	2.955		-	Barranquilla, Granabastos	54.425	54.558	54.503		-
Bogotá, D.C., Corabastos	3.260	3.320	3.281		n.d.	Bogotá, D.C., Corabastos	49.000	58.000	52.708		-
Bogotá, D.C., Paloquemao	4.000	5.000	4.650		n.d.	Bogotá, D.C., Paloquemao	61.176	67.059	64.118		=
Bogotá, D.C., Plaza España	3.240	3.400	3.303		-						
Bucaramanga, Centroabastos	3.180	3.240	3.207		-						
Buenaventura (Valle del Cauca)	3.460	3.500	3.480		-						
Cali, La Floresta	3.200	3.260	3.220		-						
Cali, Santa Elena	3.100	3.140	3.113		+						
Cali, Siloé	3.400	3.500	3.467		+						
Cartagena, Bazaruto	2.940	3.040	2.975		=						
Cartago (Valle del Cauca)	3.280	3.400	3.333		+						
Ibagué, Plaza La 21	3.100	3.200	3.160		=						

Cuadro 9. Mercados mayoristas. Precios de venta de productos procesados (continuación)
18 al 24 de abril de 2026

Productos y mercados	Pesos por kilogramo				Tendencia	Productos y mercados	Pesos por kilogramo				Tendencia
	Mínimo	Máximo	Medio				Mínimo	Máximo	Medio		
Café molido (continuación)						Chocolate dulce (continuación)					
Bogotá, D.C., Plaza España	49.167	52.000	50.194		+	Cúcuta, Cenabastos	31.733	33.333	32.726		+
Bogotá, D.C., Plaza Las Flores	58.353	60.471	59.235		-	Cúcuta, La Nueva Sexta	32.000	32.889	32.296		=
Cali, La Floresta	49.200	50.000	49.733		-	Florencia (Caquetá)	25.833	26.250	25.972		+
Cali, Santa Elena	46.400	47.600	47.200		-	Ibagué, Plaza La 21	28.000	30.000	28.900		+
Cali, Siloé	50.000	50.800	50.267		-	Montería, Mercado del Sur	35.000	37.000	36.000		+
Cartagena, Bazurto	50.980	52.549	51.804		=	Neiva, Surabastos	30.208	32.292	31.250		=
Cartago (Valle del Cauca)	50.000	53.000	52.000		-	Pamplona (Norte de Santander)	32.176	32.222	32.199		=
Cúcuta, Cenabastos	52.000	54.250	53.125		-	Santa Marta (Magdalena)	33.758	35.556	34.475		=
Cúcuta, La Nueva Sexta	53.750	54.250	54.000		=	Sincelejo, Nuevo Mercado	34.000	36.100	34.775		=
Florencia (Caquetá)	73.529	74.510	74.183		-	Valledupar, Mercado Nuevo	30.000	30.400	30.133		n.d.
Ibagué, Plaza La 21	43.600	45.600	44.333		=	Villavicencio, CAV	31.111	34.444	33.171		+
Manizales, Centro Galerías	75.000	80.000	77.500		+	Chocolate instantáneo					
Montería, Mercado del Sur	42.000	44.000	43.500		=	Bogotá, D.C., Plaza España	27.133	28.133	27.717		+
Neiva, Surabastos	58.750	60.000	59.583		=	Bogotá, D.C., Plaza Las Flores	40.000	42.500	41.000		-
Palmira (Valle del Cauca)	48.800	49.600	49.200		-	Medellín, Central Mayorista de Antioquia	52.289	52.558	52.478		=
Pereira, Mercasa	55.530	56.330	55.930		=	Villavicencio, CAV	38.250	41.000	39.417		+
Popayán, Plaza de mercado del barrio Bolívar	40.000	40.840	40.413		+	Color (bolsita)					
Santa Marta (Magdalena)	53.000	61.000	56.257		=	Barranquilla, Barranquillita	19.518	19.661	19.601		-
Sincelejo, Nuevo Mercado	59.659	61.837	60.677		=	Bogotá, D.C., Corabastos	20.000	27.273	24.545		+
Tuluá (Valle del Cauca)	47.120	50.000	48.560		+	Bogotá, D.C., Paloquemao	27.273	32.727	28.636		=
Valledupar, Mercado Nuevo	50.000	51.667	50.556		=	Bogotá, D.C., Plaza España	20.000	27.273	23.182		+
Villavicencio, CAV	53.000	54.400	53.685		=	Bogotá, D.C., Plaza Las Flores	21.818	27.273	25.909		=
Chocolate amargo						Cúcuta, Cenabastos	18.939	20.455	19.697		=
Armenia, Mercar	41.667	45.000	43.333		=	Cúcuta, La Nueva Sexta	18.939	20.455	19.697		=
Bogotá, D.C., Corabastos	72.098	75.893	74.498		-	Ibagué, Plaza La 21	24.000	26.000	24.900		=
Bogotá, D.C., Paloquemao	69.196	82.589	75.335		-	Medellín, Central Mayorista de Antioquia	19.524	21.310	20.313		=
Bogotá, D.C., Plaza España	72.321	77.232	75.335		+	Medellín, Plaza Minorista "José María Villa"	20.000	20.833	20.387		+
Bogotá, D.C., Plaza Las Flores	75.893	78.125	77.121		+	Montería, Mercado del Sur	22.667	24.000	23.667		=
Buenaventura (Valle del Cauca)	78.795	79.018	78.906		+	Neiva, Surabastos	21.212	26.000	23.885		-
Cali, La Floresta	75.893	77.232	76.786		-	Pamplona (Norte de Santander)	21.818	23.636	22.727		=
Cali, Santa Elena	75.893	76.786	76.190		-	Pereira, Mercasa	29.500	31.167	30.333		+
Cali, Siloé	77.232	78.125	77.530		-	Sincelejo, Nuevo Mercado	19.792	20.729	20.352		+
Cartago (Valle del Cauca)	75.446	76.786	76.042		-	Fécula de maíz					
Ibagué, Plaza La 21	65.600	66.600	66.000		=	Barranquilla, Barranquillita	39.375	39.722	39.560		-
Manizales, Centro Galerías	88.000	92.000	90.000		+	Barranquilla, Granabastos	38.736	38.889	38.806		+
Medellín, Central Mayorista de Antioquia	71.198	72.656	72.031		+	Bogotá, D.C., Corabastos	29.803	32.895	31.875		+
Medellín, Plaza Minorista "José María Villa"	71.771	72.396	72.070		+	Bucaramanga, Centroabastos	34.158	35.526	34.842		=
Palmira (Valle del Cauca)	73.661	75.893	74.777		=	Bucaramanga, Mercados del centro	30.921	32.763	31.842		+
Tuluá (Valle del Cauca)	72.545	78.125	75.335		=	Cartagena, Bazurto	35.417	38.889	36.632		=
Chocolate dulce						Cúcuta, Cenabastos	36.806	37.917	37.176		=
Barranquilla, Barranquillita	31.690	31.850	31.780		+	Cúcuta, La Nueva Sexta	37.500	44.444	42.130		-
Barranquilla, Granabastos	32.000	35.000	33.667		-	Medellín, Central Mayorista de Antioquia	31.289	31.579	31.426		-
Bogotá, D.C., Corabastos	30.648	33.565	32.442		+	Montería, Mercado del Sur	24.444	25.556	24.722		=
Bogotá, D.C., Paloquemao	33.333	38.889	35.556		+	Neiva, Surabastos	34.211	35.526	34.649		=
Bogotá, D.C., Plaza España	31.852	32.407	32.141		-	Popayán, Plaza de mercado del barrio Bolívar	21.454	21.711	21.581		+
Bogotá, D.C., Plaza Las Flores	30.000	32.000	31.000		+	Santa Marta (Magdalena)	38.333	40.000	39.005		=
Bucaramanga, Centroabastos	30.921	33.000	31.707		+	Sincelejo, Nuevo Mercado	22.422	24.322	23.158		-
Cartagena, Bazurto	33.600	35.000	34.350		=	Villavicencio, CAV	19.444	23.056	20.764		+

Cuadro 9. Mercados mayoristas. Precios de venta de productos procesados (continuación)
18 al 24 de abril de 2026

Productos y mercados	Pesos por kilogramo				Tendencia	Productos y mercados	Pesos por kilogramo				Tendencia
	Mínimo	Máximo	Medio				Mínimo	Máximo	Medio		
Frijol enlatado						Gelatina					
Medellín, Central Mayorista de Antioquia	20.618	25.880	23.390		+	Barranquilla, Barranquillita	106.324	107.366	106.895		-
Medellín, Plaza Minorista "José María Villa"	20.833	21.121	20.977		+	Barranquilla, Granabastos	112.649	114.286	113.442		+
Galletas dulces redondas con crema						Bogotá, D.C., Corabastos	95.833	101.935	98.326		-
Barranquilla, Barranquillita	24.287	24.347	24.311		-	Bogotá, D.C., Plaza España	98.875	110.863	104.146		+
Barranquilla, Granabastos	24.970	25.110	25.047		+	Bucaramanga, Centroabastos	99.107	110.714	105.159		-
Bogotá, D.C., Plaza España	25.680	30.020	27.133		+	Bucaramanga, Mercados del centro	100.744	107.143	103.943		=
Bogotá, D.C., Plaza Las Flores	23.000	24.667	23.792		+	Buenaventura (Valle del Cauca)	104.018	104.911	104.365		+
Bucaramanga, Centroabastos	27.295	28.536	27.916		=	Cali, La Floresta	51.429	54.167	52.341		=
Cartagena, Bazurto	21.528	22.500	21.997		=	Cali, Santa Elena	51.429	51.429	51.429		=
Cúcuta, Cenabastos	27.089	27.192	27.157		+	Cali, Siloé	51.429	53.571	52.143		=
Cúcuta, La Nueva Sexta	20.000	22.778	21.389		=	Cartagena, Bazurto	45.238	51.190	47.440		+
Ibagué, Plaza La 21	21.500	22.000	21.708		=	Cartago (Valle del Cauca)	110.714	121.429	114.583		+
Pamplona (Norte de Santander)	27.916	27.916	27.916		=	Cúcuta, Cenabastos	93.750	99.702	96.726		-
Santa Marta (Magdalena)	22.640	23.528	22.973		-	Cúcuta, La Nueva Sexta	96.726	104.167	100.446		=
Sincelejo, Nuevo Mercado	21.389	22.333	21.686		=	Ibagué, Plaza La 21	98.810	101.042	99.888		=
Villavicencio, CAV	30.823	33.002	31.559		=	Manizales, Centro Galerías	105.655	108.631	107.143		-
Galletas saladas						Medellín, Central Mayorista de Antioquia	93.601	95.238	94.085		+
Armenia, Mercar	13.333	13.950	13.642		=	Medellín, Plaza Minorista "José María Villa"	94.940	96.726	95.635		+
Barranquilla, Barranquillita	17.055	17.361	17.245		-	Neiva, Surabastos	107.143	127.976	114.087		-
Barranquilla, Granabastos	17.300	17.647	17.443		+	Palmira (Valle del Cauca)	98.214	101.190	99.702		-
Bogotá, D.C., Corabastos	17.778	19.444	18.542		+	Pamplona (Norte de Santander)	98.214	98.214	98.214		=
Bogotá, D.C., Plaza España	17.690	19.861	18.692		+	Pasto, El Potrerillo	41.667	43.452	42.411		+
Bucaramanga, Centroabastos	19.333	20.500	19.758		=	Pereira, Mercasa	49.929	50.119	50.016		=
Bucaramanga, Mercados del centro	19.444	19.500	19.472		+	Popayán, Plaza de mercado del barrio Bolívar	113.095	116.220	115.079		=
Buenaventura (Valle del Cauca)	17.681	18.611	18.116		-	Santa Marta (Magdalena)	108.571	110.714	109.714		=
Cali, La Floresta	19.185	19.774	19.578		=	Sincelejo, Nuevo Mercado	96.726	103.423	99.628		-
Cali, Santa Elena	18.056	18.750	18.519		=	Tuluá (Valle del Cauca)	100.000	103.423	101.711		-
Cali, Siloé	19.185	19.774	19.578		-	Valledupar, Mercado Nuevo	96.726	102.679	100.198		=
Cartagena, Bazurto	14.962	15.909	15.388		=	Villavicencio, CAV	98.958	110.714	104.799		=
Cartago (Valle del Cauca)	18.111	19.306	18.806		-	Harina de trigo					
Cúcuta, Cenabastos	17.917	19.167	18.472		+	Armenia, Mercar	3.965	4.159	4.062		=
Cúcuta, La Nueva Sexta	16.667	17.614	17.109		=	Barranquilla, Barranquillita	2.162	2.186	2.173		-
Florencia (Cauquetá)	20.139	20.556	20.278		-	Barranquilla, Granabastos	2.169	2.185	2.177		+
Ibagué, Plaza La 21	18.306	18.611	18.462		-	Bogotá, D.C., Corabastos	2.702	2.780	2.744		+
Manizales, Centro Galerías	17.917	18.194	18.056		-	Bogotá, D.C., Paloquemao	2.820	3.000	2.945		+
Medellín, Central Mayorista de Antioquia	15.967	17.486	16.752		=	Bogotá, D.C., Plaza España	2.744	2.804	2.780		+
Medellín, Plaza Minorista "José María Villa"	16.053	16.156	16.083		-	Bogotá, D.C., Plaza Las Flores	3.600	4.600	4.350		+
Montería, Mercado del Sur	15.530	16.288	15.956		-	Bucaramanga, Centroabastos	3.040	3.300	3.167		=
Neiva, Surabastos	16.667	20.000	18.889		=	Bucaramanga, Mercados del centro	3.200	3.200	3.200		=
Palmira (Valle del Cauca)	16.478	16.714	16.596		+	Buenaventura (Valle del Cauca)	2.720	2.856	2.792		-
Pamplona (Norte de Santander)	21.186	21.186	21.186		=	Cali, La Floresta	4.240	4.400	4.293		-
Pereira, Mercasa	19.934	21.981	20.676		+	Cali, Santa Elena	3.800	4.200	4.000		-
Popayán, Plaza de mercado del barrio Bolívar	17.778	18.056	17.963		=	Cali, Siloé	4.560	4.800	4.640		-
Santa Marta (Magdalena)	17.392	20.861	18.978		=	Cartagena, Bazurto	2.360	2.440	2.410		=
Sincelejo, Nuevo Mercado	14.962	15.436	15.208		=	Cartago (Valle del Cauca)	2.400	2.600	2.493		+
Tuluá (Valle del Cauca)	17.847	17.847	17.847		=	Cúcuta, Cenabastos	3.100	3.300	3.200		+
Valledupar, Mercado Nuevo	14.773	14.773	14.773		+	Cúcuta, La Nueva Sexta	2.900	3.150	3.050		=
Villavicencio, CAV	14.830	17.955	16.596		+	Florencia (Cauquetá)	2.720	2.800	2.773		-

Cuadro 9. Mercados mayoristas. Precios de venta de productos procesados (continuación)
18 al 24 de abril de 2026

Productos y mercados	Pesos por kilogramo				Tendencia	Productos y mercados	Pesos por kilogramo				Tendencia
	Mínimo	Máximo	Medio				Mínimo	Máximo	Medio		
Harina de trigo (continuación)						Jugo de frutas					
Ibagué, Plaza La 21	2.392	2.480	2.452	=		Barranquilla, Barranquillita	9.946	10.205	10.076	-	
Manizales, Centro Galerías	2.720	2.720	2.720	=		Barranquilla, Granabastos	8.977	9.078	9.021	-	
Medellín, Central Mayorista de Antioquia	4.104	4.360	4.256	=		Cartagena, Bazurto	10.078	10.853	10.388	=	
Medellín, Plaza Minorista "José María Villa"	4.144	4.256	4.180	-		Cúcuta, Cenabastos	8.056	8.750	8.287	-	
Montería, Mercado del Sur	2.800	3.040	2.900	+		Santa Marta (Magdalena)	9.953	11.318	10.749	+	
Neiva, Surabastos	2.640	2.800	2.715	=		Sincelejo, Nuevo Mercado	7.083	7.639	7.413	-	
Palmira (Valle del Cauca)	4.160	4.200	4.180	-		Valledupar, Mercado Nuevo	8.062	9.147	8.589	+	
Pamplona (Norte de Santander)	2.500	2.500	2.500	=		Jugo instantáneo (sobre)					
Pasto, El Potrerillo	2.640	2.720	2.660	=		Armenia, Mercar	89.750	90.000	89.875	=	
Pereira, Mercasa	3.752	4.260	4.006	=		Barranquilla, Barranquillita	85.500	86.500	86.000	+	
Popayán, Plaza de mercado del barrio Bolívar	2.552	2.640	2.584	=		Barranquilla, Granabastos	86.000	88.000	87.167	+	
Santa Marta (Magdalena)	2.600	2.752	2.664	=		Bogotá, D.C., Corabastos	84.250	87.000	85.313	-	
Sincelejo, Nuevo Mercado	2.200	2.704	2.430	+		Bogotá, D.C., Paloquehao	90.000	100.000	95.000	=	
Tuluá (Valle del Cauca)	2.400	2.400	2.400	=		Bogotá, D.C., Plaza España	85.000	87.000	86.125	+	
Valledupar, Mercado Nuevo	2.750	2.833	2.778	=		Buenaventura (Valle del Cauca)	95.000	100.000	98.333	+	
Villavicencio, CAV	2.760	2.896	2.854	+		Cali, La Floresta	90.000	95.000	93.333	-	
Harina precocida de maíz						Cali, Santa Elena	90.000	90.000	90.000	=	
Arauca (Arauca)	3.500	3.810	3.655	+		Cali, Siloé	90.000	95.000	93.333	=	
Armenia, Mercar	4.663	4.750	4.706	=		Cartagena, Bazurto	80.000	87.500	82.500	=	
Barranquilla, Barranquillita	2.750	2.892	2.824	-		Cartago (Valle del Cauca)	89.750	90.000	89.917	+	
Barranquilla, Granabastos	2.792	2.850	2.822	-		Cúcuta, Cenabastos	66.667	70.833	69.444	=	
Bogotá, D.C., Corabastos	4.267	4.500	4.421	-		Cúcuta, La Nueva Sexta	66.667	70.833	68.056	=	
Bogotá, D.C., Paloquehao	4.600	5.600	5.050	=		Ibagué, Plaza La 21	84.000	90.000	87.417	=	
Bogotá, D.C., Plaza España	4.333	4.667	4.502	+		Medellín, Central Mayorista de Antioquia	82.500	85.000	84.063	=	
Bogotá, D.C., Plaza Las Flores	4.400	4.600	4.550	+		Medellín, Plaza Minorista "José María Villa"	84.000	86.000	85.000	+	
Bucaramanga, Centroabastos	3.080	3.125	3.096	+		Montería, Mercado del Sur	85.000	87.500	85.625	=	
Bucaramanga, Mercados del centro	3.083	3.150	3.117	-		Palmira (Valle del Cauca)	85.000	87.500	86.250	=	
Buenaventura (Valle del Cauca)	4.160	4.344	4.235	+		Pasto, El Potrerillo	82.500	87.500	85.000	=	
Cali, La Floresta	4.417	4.583	4.472	=		Popayán, Plaza de mercado del barrio Bolívar	85.500	87.000	86.500	-	
Cali, Santa Elena	4.000	4.200	4.067	-		Santa Marta (Magdalena)	86.800	90.000	88.867	=	
Cali, Siloé	4.583	4.750	4.639	=		Sincelejo, Nuevo Mercado	81.500	84.500	83.125	-	
Cartagena, Bazurto	3.333	3.417	3.396	=		Tuluá (Valle del Cauca)	85.000	87.500	86.250	+	
Cartago (Valle del Cauca)	4.416	4.664	4.540	=		Valledupar, Mercado Nuevo	82.500	83.000	82.667	=	
Cúcuta, Cenabastos	2.600	2.700	2.650	+		Villavicencio, CAV	84.000	90.000	87.500	+	
Cúcuta, La Nueva Sexta	3.400	3.550	3.450	=		Lomitos de atún en lata					
Ibagué, Plaza La 21	2.375	2.467	2.431	=		Armenia, Mercar	41.458	41.667	41.563	-	
Manizales, Centro Galerías	4.167	4.167	4.167	=		Barranquilla, Barranquillita	41.518	41.815	41.667	-	
Montería, Mercado del Sur	3.500	3.750	3.646	-		Bogotá, D.C., Corabastos	37.798	39.881	38.690	-	
Neiva, Surabastos	2.917	3.100	2.978	=		Bogotá, D.C., Plaza España	38.244	39.993	39.258	-	
Palmira (Valle del Cauca)	4.417	4.417	4.417	-		Bucaramanga, Centroabastos	40.179	42.143	40.913	-	
Pamplona (Norte de Santander)	2.800	2.800	2.800	=		Bucaramanga, Mercados del centro	41.369	44.345	42.857	-	
Pasto, El Potrerillo	2.800	3.040	2.900	=		Buenaventura (Valle del Cauca)	40.365	40.885	40.625	-	
Pereira, Mercasa	4.040	4.050	4.045	-		Cali, La Floresta	22.059	23.284	22.876	-	
Popayán, Plaza de mercado del barrio Bolívar	2.640	2.848	2.736	=		Cali, Santa Elena	35.807	36.458	36.024	-	
Santa Marta (Magdalena)	2.775	2.792	2.786	=		Cali, Siloé	22.059	23.284	22.876	-	
Sincelejo, Nuevo Mercado	3.250	3.567	3.433	=		Cartago (Valle del Cauca)	34.681	37.059	35.899	+	
Tuluá (Valle del Cauca)	4.320	4.416	4.368	+		Cúcuta, Cenabastos	39.435	39.732	39.534	+	
Valledupar, Mercado Nuevo	2.583	2.667	2.611	=		Cúcuta, La Nueva Sexta	38.690	40.179	39.236	=	
Villavicencio, CAV	2.758	2.917	2.850	=							

PRECIOS MAYORISTAS

Cuadro 9. Mercados mayoristas. Precios de venta de productos procesados (continuación)
18 al 24 de abril de 2026

Productos y mercados	Pesos por kilogramo				Tendencia	Productos y mercados	Pesos por kilogramo				Tendencia
	Mínimo	Máximo	Medio				Mínimo	Máximo	Medio		
Lomitos de atún en lata (continuación)						Margarina (continuación)					
Medellín, Central Mayorista de Antioquia	33.594	33.945	33.805	=		Medellín, Central Mayorista de Antioquia	15.300	15.560	15.428	=	
Medellín, Plaza Minorista "José María Villa"	32.422	33.073	32.715	+		Medellín, Plaza Minorista "José María Villa"	15.200	15.400	15.280	+	
Montería, Mercado del Sur	32.108	32.353	32.230	=		Neiva, Surabastos	13.000	13.333	13.178	=	
Neiva, Surabastos	42.857	42.857	42.857	=		Palmira (Valle del Cauca)	29.000	30.000	29.750	+	
Palmira (Valle del Cauca)	35.156	36.458	36.133	-		Pamplona (Norte de Santander)	17.000	17.000	17.000	=	
Pamplona (Norte de Santander)	40.179	40.179	40.179	=		Pereira, Mercasa	24.167	25.413	24.790	-	
Pereira, Mercasa	43.713	46.905	45.309	-		Popayán, Plaza de mercado del barrio Bolívar	25.600	26.000	25.817	+	
Popayán, Plaza de mercado del barrio Bolívar	33.024	33.571	33.230	=		Santa Marta (Magdalena)	18.981	21.593	20.315	=	
Tuluá (Valle del Cauca)	34.314	34.926	34.620	-		Tuluá (Valle del Cauca)	29.500	30.000	29.750	-	
Villavicencio, CAV	37.143	41.860	39.840	=		Villavicencio, CAV	17.600	19.000	18.133	+	
Maíz enlatado						Mayonesa doy pack					
Medellín, Central Mayorista de Antioquia	20.884	21.285	21.077	=		Armenia, Mercar	16.667	17.407	17.037	=	
Neiva, Surabastos	26.971	29.046	27.663	=		Barranquilla, Barranquillita	19.549	19.844	19.670	-	
Manteca						Barranquilla, Granabastos	15.000	15.306	15.157	-	
Armenia, Mercar	9.000	9.200	9.100	=		Bogotá, D.C., Corabastos	17.847	18.056	17.951	-	
Bogotá, D.C., Corabastos	7.467	8.333	7.883	+		Bogotá, D.C., Paloquemao	14.000	16.000	15.125	+	
Bogotá, D.C., Paloquemao	7.333	8.333	7.883	+		Bogotá, D.C., Plaza España	13.500	19.444	16.425	+	
Bogotá, D.C., Plaza Las Flores	7.333	7.667	7.517	-		Bogotá, D.C., Plaza Las Flores	13.500	14.800	14.200	-	
Buenaventura (Valle del Cauca)	8.460	8.530	8.497	-		Bucaramanga, Centroabastos	15.692	23.268	19.338	+	
Cartago (Valle del Cauca)	9.200	10.000	9.680	+		Bucaramanga, Mercados del centro	16.267	16.667	16.467	=	
Cúcuta, Cenabastos	11.667	12.333	12.000	=		Buenaventura (Valle del Cauca)	20.139	32.610	26.597	-	
Florencia (Cauquetá)	9.800	10.000	9.933	-		Cali, La Floresta	20.833	20.833	20.833	=	
Ibagué, Plaza La 21	9.100	9.280	9.167	=		Cali, Santa Elena	17.361	19.097	17.940	=	
Manizales, Centro Galerías	12.000	12.100	12.050	+		Cali, Siloé	20.833	20.833	20.833	=	
Neiva, Surabastos	9.500	10.000	9.767	=		Cartagena, Bazurto	17.361	19.097	18.316	=	
Palmira (Valle del Cauca)	14.500	15.000	14.750	-		Cartago (Valle del Cauca)	18.333	20.000	19.144	+	
Pamplona (Norte de Santander)	12.000	12.000	12.000	=		Cúcuta, Cenabastos	26.875	27.708	27.361	+	
Popayán, Plaza de mercado del barrio Bolívar	8.000	8.200	8.120	+		Cúcuta, La Nueva Sexta	27.083	27.708	27.292	=	
Tuluá (Valle del Cauca)	10.800	11.000	10.900	-		Ibagué, Plaza La 21	17.500	20.833	18.750	=	
Margarina						Manizales, Centro Galerías	21.528	21.528	21.528	=	
Armenia, Mercar	17.708	17.917	17.813	-		Medellín, Central Mayorista de Antioquia	28.969	30.000	29.556	=	
Barranquilla, Barranquillita	18.704	19.444	19.043	-		Palmira (Valle del Cauca)	18.229	18.403	18.359	-	
Barranquilla, Granabastos	18.241	18.704	18.441	+		Pamplona (Norte de Santander)	16.833	17.000	16.917	=	
Bogotá, D.C., Corabastos	15.500	15.900	15.750	-		Popayán, Plaza de mercado del barrio Bolívar	21.272	29.825	25.563	=	
Bogotá, D.C., Plaza España	15.100	16.400	15.885	+		Santa Marta (Magdalena)	16.047	17.353	16.722	=	
Bogotá, D.C., Plaza Las Flores	16.800	18.000	17.600	+		Sincelejo, Nuevo Mercado	16.667	18.056	17.361	=	
Bucaramanga, Centroabastos	15.600	17.270	16.530	=		Tuluá (Valle del Cauca)	19.097	30.482	24.788	+	
Bucaramanga, Mercados del centro	16.200	16.800	16.500	-		Valledupar, Mercado Nuevo	17.361	19.097	18.229	-	
Buenaventura (Valle del Cauca)	27.955	28.182	28.068	+		Villavicencio, CAV	17.500	18.333	18.073	-	
Cali, La Floresta	30.000	31.000	30.333	-		Mostaza doy pack					
Cali, Siloé	30.000	30.000	30.000	=		Barranquilla, Barranquillita	17.792	18.333	18.028	-	
Cartago (Valle del Cauca)	28.409	31.818	29.657	+		Barranquilla, Granabastos	16.917	17.417	17.208	-	
Cúcuta, Cenabastos	17.593	20.370	18.827	=		Bogotá, D.C., Paloquemao	13.500	14.500	14.000	+	
Cúcuta, La Nueva Sexta	11.000	13.000	12.000	=		Bogotá, D.C., Plaza Las Flores	12.500	13.200	12.875	+	
Ibagué, Plaza La 21	14.080	14.210	14.145	n.d.		Montería, Mercado del Sur	22.786	24.740	23.655	+	
Manizales, Centro Galerías	18.000	18.000	18.000	-		Sincelejo, Nuevo Mercado	17.500	19.000	18.083	-	

Cuadro 9. Mercados mayoristas. Precios de venta de productos procesados (continuación)
18 al 24 de abril de 2026

Productos y mercados	Pesos por kilogramo				Tendencia	Productos y mercados	Pesos por kilogramo				Tendencia
	Mínimo	Máximo	Medio				Mínimo	Máximo	Medio		
Panela cuadrada blanca						Panela pulverizada					
Bucaramanga, Centroabastos	4.714	4.786	4.748		+	Bogotá, D.C., Corabastos	6.640	7.360	7.000		+
Charalá (Santander)	4.063	4.250	4.141		-	Medellín, Central Mayorista de Antioquia	6.256	6.400	6.344		+
Güepsa (Santander)	4.000	4.100	4.063		=	Sandoná (Nariño)	4.300	4.300	4.300		=
Ibagué, Plaza La 21	4.333	4.556	4.451		-	Panela redonda blanca					
Medellín, Central Mayorista de Antioquia	5.750	6.200	5.938		-	Cartagena, Bazurto	4.850	5.000	4.913		=
Moniquirá (Boyacá)	4.444	4.732	4.623		+	Medellín, Central Mayorista de Antioquia	4.400	4.575	4.475		-
San Gil (Santander), panela	4.400	4.500	4.467		-	San Sebastián de Mariquita (Tolima)	4.100	4.300	4.179		-
Santa Marta (Magdalena)	5.000	5.224	5.112		=	Sincelejo, Nuevo Mercado	5.000	5.214	5.107		+
Santana (Boyacá)	3.995	4.101	4.063		-	Panela redonda morena					
Sincelejo, Nuevo Mercado	5.667	6.000	5.875		=	Ancuya (Nariño)	3.500	4.000	3.700		-
Tunja, Complejo de Servicios del Sur	4.643	5.000	4.810		-	Armenia, Mercar	5.408	5.417	5.413		=
Valledupar, Mercado Nuevo	5.111	5.333	5.259		+	Buenaventura (Valle del Cauca)	6.333	6.375	6.354		+
Vélez (Santander)	3.800	3.900	3.863		=	Cali, La Floresta	7.417	7.500	7.444		+
Panela cuadrada morena						Cali, Santa Elena	7.083	7.083	7.083		+
Ancuya (Nariño)	3.500	3.600	3.550		=	Cali, Siloé	7.500	7.583	7.556		-
Bogotá, D.C., Corabastos	4.750	5.250	5.050		+	Caparrapí (Cundinamarca)	4.531	4.583	4.566		-
Bogotá, D.C., Paloquemao	5.100	5.750	5.463		+	Cartago (Valle del Cauca)	5.500	5.542	5.528		-
Bogotá, D.C., Plaza España	5.200	6.300	5.625		+	Consacá (Nariño)	3.600	3.800	3.767		+
Bogotá, D.C., Plaza Las Flores	5.500	5.750	5.594		+	Manizales, Centro Galerías	5.000	5.000	5.000		=
Bucaramanga, Centroabastos	5.533	5.733	5.622		-	Medellín, Central Mayorista de Antioquia	4.300	4.813	4.530		-
Bucaramanga, Mercados del centro	5.533	5.667	5.600		-	Medellín, Plaza Minorista "José María Villa"	4.042	4.167	4.125		-
Charalá (Santander)	4.063	4.063	4.063		-	Palmira (Valle del Cauca)	4.583	4.667	4.625		=
Consacá (Nariño)	3.700	4.000	3.850		+	Pereira, Mercasa	6.042	6.330	6.168		+
Cúcuta, Cenabastos	6.250	7.383	6.758		=	San Sebastián de Mariquita (Tolima)	4.100	4.200	4.125		-
Cúcuta, La Nueva Sexta	6.434	6.893	6.648		+	Sandoná (Nariño)	3.600	4.600	4.002		+
Florencia (Caquetá)	5.000	5.100	5.061		-	Tuluá (Valle del Cauca)	5.813	5.833	5.823		-
Güepsa (Santander)	3.600	3.700	3.650		=	Yolombó (Antioquia)	3.958	4.300	4.127		+
Moniquirá (Boyacá)	4.167	4.306	4.259		-	Pastas alimenticias					
Montería, Mercado del Sur	3.286	3.571	3.464		=	Arauca (Arauca)	3.375	3.775	3.575		=
Neiva, Surabastos	5.150	5.200	5.183		+	Armenia, Mercar	7.083	7.800	7.442		=
Nocaima (Cundinamarca)	4.300	4.400	4.319		-	Barranquilla, Barranquillita	5.917	6.017	5.972		-
Pamplona (Norte de Santander)	5.652	5.652	5.652		=	Barranquilla, Granabastos	6.300	6.425	6.369		+
Pasto, El Potrerillo	3.920	4.080	4.000		=	Bogotá, D.C., Corabastos	7.333	7.683	7.513		=
Popayán, Plaza de mercado del barrio Bolívar	6.500	6.667	6.611		-	Bogotá, D.C., Paloquemao	8.250	8.833	8.563		+
San Gil (Santander), panela	4.400	4.400	4.400		+	Bogotá, D.C., Plaza España	7.733	8.400	8.125		+
Santana (Boyacá)	3.598	3.700	3.662		-	Bogotá, D.C., Plaza Las Flores	7.917	8.000	7.979		+
Tuluá (Valle del Cauca)	6.000	6.083	6.042		-	Bucaramanga, Centroabastos	6.752	7.120	6.984		=
Vélez (Santander)	3.600	3.700	3.663		=	Bucaramanga, Mercados del centro	6.880	7.000	6.940		+
Villavicencio, CAV	5.600	6.300	5.913		-	Buenaventura (Valle del Cauca)	6.667	7.188	6.979		-
Villeta (Cundinamarca)	4.250	4.500	4.350		-	Cali, La Floresta	8.333	8.750	8.611		=
Panela en pastilla						Cali, Santa Elena	7.000	7.333	7.111		-
Ancuya (Nariño)	3.800	4.000	3.900		+	Cali, Siloé	8.750	8.958	8.819		=
Caparrapí (Cundinamarca)	4.625	4.688	4.656		-	Cartagena, Bazurto	6.500	6.667	6.583		=
Moniquirá (Boyacá)	4.722	4.722	4.722		-	Cartago (Valle del Cauca)	6.833	7.600	7.250		+
Nocaima (Cundinamarca)	4.800	5.000	4.900		=	Cúcuta, Cenabastos	3.000	3.083	3.028		-
San Sebastián de Mariquita (Tolima)	4.200	4.300	4.233		-	Cúcuta, La Nueva Sexta	2.917	3.083	3.000		=
Sandoná (Nariño)	3.800	4.000	3.900		+	Florencia (Caquetá)	7.333	7.500	7.444		+
Santana (Boyacá)	4.198	4.299	4.261		=	Ibagué, Plaza La 21	7.700	8.033	7.836		-
Villeta (Cundinamarca)	4.750	5.000	4.859		-						

Cuadro 9. Mercados mayoristas. Precios de venta de productos procesados (continuación)
18 al 24 de abril de 2026

Productos y mercados	Pesos por kilogramo				Tendencia	Productos y mercados	Pesos por kilogramo				Tendencia
	Mínimo	Máximo	Medio				Mínimo	Máximo	Medio		
Pastas alimenticias (continuación)						Salsa de tomate doypack (continuación)					
Medellín, Central Mayorista de Antioquia	7.333	7.600	7.458		+	Bogotá, D.C., Corabastos	17.917	18.889	18.212		+
Medellín, Plaza Minorista "José María Villa"	7.333	7.667	7.492		+	Bogotá, D.C., Paloquemao	13.000	14.500	13.750		-
Montería, Mercado del Sur	6.880	7.200	7.040		=	Bogotá, D.C., Plaza España	13.000	19.444	16.164		+
Neiva, Surabastos	8.333	8.333	8.333		=	Bogotá, D.C., Plaza Las Flores	13.500	14.500	14.050		+
Palmira (Valle del Cauca)	7.917	8.333	8.229		-	Bucaramanga, Centroabastos	14.229	21.140	17.489		=
Pamplona (Norte de Santander)	3.917	3.917	3.917		=	Bucaramanga, Mercados del centro	14.692	15.000	14.846		-
Pereira, Mercasa	6.880	8.000	7.440		-	Buenaventura (Valle del Cauca)	20.833	21.528	21.065		-
Popayán, Plaza de mercado del barrio Bolívar	6.667	7.000	6.833		-	Cali, La Floresta	20.833	20.833	20.833		=
Santa Marta (Magdalena)	6.800	7.650	7.103		=	Cali, Santa Elena	17.361	19.097	17.940		=
Sincelejo, Nuevo Mercado	6.080	6.400	6.280		+	Cali, Siloé	20.833	20.833	20.833		=
Tuluá (Valle del Cauca)	6.833	6.917	6.875		+	Cartagena, Bazurto	17.361	19.097	18.316		=
Valledupar, Mercado Nuevo	6.333	6.333	6.333		=	Cartago (Valle del Cauca)	18.125	20.000	18.819		+
Villavicencio, CAV	7.500	8.200	7.950		+	Cúcuta, Cenabastos	21.042	21.875	21.389		-
Sal yodada						Cúcuta, La Nueva Sexta	21.250	21.458	21.389		=
Armenia, Mercar	2.400	2.496	2.448		=	Ibagué, Plaza La 21	17.500	20.833	18.750		=
Barranquilla, Barranquillita	2.504	2.572	2.545		-	Manizales, Centro Galerías	21.181	21.181	21.181		=
Barranquilla, Granabastos	2.540	2.656	2.601		+	Medellín, Central Mayorista de Antioquia	16.493	29.430	23.196		-
Bogotá, D.C., Corabastos	1.360	2.450	1.943		-	Medellín, Plaza Minorista "José María Villa"	16.944	17.361	17.188		-
Bogotá, D.C., Paloquemao	2.650	2.800	2.738		+	Montería, Mercado del Sur	23.958	25.521	24.870		=
Bogotá, D.C., Plaza España	2.415	2.525	2.453		+	Palmira (Valle del Cauca)	18.229	18.403	18.316		-
Bogotá, D.C., Plaza Las Flores	2.500	2.900	2.700		-	Pamplona (Norte de Santander)	15.000	15.250	15.125		=
Bucaramanga, Centroabastos	2.450	2.485	2.465		-	Popayán, Plaza de mercado del barrio Bolívar	14.792	19.737	17.313		=
Bucaramanga, Mercados del centro	2.500	2.600	2.550		=	Santa Marta (Magdalena)	16.047	17.353	16.722		=
Buenaventura (Valle del Cauca)	1.920	2.080	2.000		+	Sincelejo, Nuevo Mercado	16.667	18.056	17.274		+
Cali, La Floresta	2.560	2.640	2.613		+	Tuluá (Valle del Cauca)	19.618	25.417	22.552		+
Cali, Santa Elena	2.400	2.480	2.453		+	Valledupar, Mercado Nuevo	17.361	19.167	17.963		=
Cali, Siloé	2.560	2.640	2.587		=	Villavicencio, CAV	17.361	18.333	17.830		-
Cartagena, Bazurto	1.120	1.120	1.120		=	Sardinias en lata					
Cartago (Valle del Cauca)	2.560	2.664	2.621		+	Armenia, Mercar	18.137	18.451	18.294		-
Ibagué, Plaza La 21	2.448	2.552	2.488		-	Barranquilla, Barranquillita	13.725	13.897	13.815		-
Manizales, Centro Galerías	2.640	2.640	2.640		=	Barranquilla, Granabastos	13.412	13.549	13.495		-
Medellín, Central Mayorista de Antioquia	2.480	2.640	2.550		=	Bogotá, D.C., Corabastos	17.157	17.745	17.520		+
Medellín, Plaza Minorista "José María Villa"	2.520	2.640	2.566		+	Bogotá, D.C., Plaza España	18.809	20.324	19.626		+
Montería, Mercado del Sur	2.440	2.560	2.510		-	Bucaramanga, Centroabastos	17.838	18.681	18.154		+
Neiva, Surabastos	2.480	2.560	2.533		+	Buenaventura (Valle del Cauca)	10.000	10.098	10.049		+
Palmira (Valle del Cauca)	2.400	2.400	2.400		+	Cali, La Floresta	13.725	14.216	14.052		=
Pamplona (Norte de Santander)	2.500	2.500	2.500		=	Cali, Santa Elena	18.382	18.922	18.742		+
Pasto, El Potrerillo	2.350	2.400	2.363		=	Cali, Siloé	14.706	15.196	14.869		=
Pereira, Mercasa	2.050	2.650	2.353		++	Cartagena, Bazurto	10.784	11.471	11.164		=
Popayán, Plaza de mercado del barrio Bolívar	2.216	2.240	2.232		=	Cartago (Valle del Cauca)	18.824	20.941	19.703		+
Santa Marta (Magdalena)	2.400	2.560	2.499		=	Cúcuta, Cenabastos	17.451	18.137	17.810		+
Sincelejo, Nuevo Mercado	2.400	2.544	2.486		=	Cúcuta, La Nueva Sexta	17.157	18.333	17.745		-
Tuluá (Valle del Cauca)	2.400	2.480	2.440		-	Manizales, Centro Galerías	18.039	18.039	18.039		=
Tunja, Complejo de Servicios del Sur	1.300	2.400	1.828		+	Medellín, Central Mayorista de Antioquia	17.647	18.137	17.908		+
Valledupar, Mercado Nuevo	2.480	2.560	2.533		=	Medellín, Plaza Minorista "José María Villa"	18.039	18.431	18.219		+
Villavicencio, CAV	2.100	2.425	2.325		=	Montería, Mercado del Sur	12.941	13.137	13.007		+
Salsa de tomate doypack						Palmira (Valle del Cauca)	17.647	17.843	17.745		+
Armenia, Mercar	16.667	17.407	17.037		=	Pamplona (Norte de Santander)	19.118	19.216	19.167		=
Barranquilla, Barranquillita	19.792	20.208	19.988		+	Pereira, Mercasa	19.718	19.765	19.741		=
Barranquilla, Granabastos	15.000	15.333	15.157		-						

Cuadro 9. Mercados mayoristas. Precios de venta de productos procesados (conclusión)
18 al 24 de abril de 2026

Productos y mercados	Pesos por kilogramo				Tendencia	Productos y mercados	Pesos por kilogramo				Tendencia
	Mínimo	Máximo	Medio	Precios			Mínimo	Máximo	Medio	Precios	
Sardinias en lata (continuación)						Vinagre (continuación)					
Popayán, Plaza de mercado del barrio Bolívar	16.456	16.667	16.564		-	Bogotá, D.C., Paloquemao	1.600	1.700	1.650		+
Sincelejo, Nuevo Mercado	9.804	11.348	10.533		-	Bogotá, D.C., Plaza España	1.500	2.150	1.913		++
Tuluá (Valle del Cauca)	18.431	18.627	18.529		+	Bogotá, D.C., Plaza Las Flores	1.500	1.600	1.565		+
Villavicencio, CAV	16.667	18.529	17.652		=	Bucaramanga, Centroabastos	2.204	2.500	2.332		+
Sopa de pollo (caja)						Bucaramanga, Mercados del centro	3.117	3.333	3.225		=
Bogotá, D.C., Corabastos	24.951	27.451	25.764		-	Cartagena, Bazurto	1.417	1.500	1.438		=
Bogotá, D.C., Plaza España	24.585	26.309	25.571		+	Cúcuta, Cenabastos	2.333	2.458	2.403		+
Villavicencio, CAV	24.202	27.586	25.854		=	Cúcuta, La Nueva Sexta	2.250	2.333	2.306		-
Vinagre						Medellín, Central Mayorista de Antioquia	2.150	2.200	2.181		-
Barranquilla, Barranquillita	1.958	2.013	1.990		-	Montería, Mercado del Sur	1.583	1.833	1.721		=
Barranquilla, Granabastos	1.825	1.896	1.860		-	Pamplona (Norte de Santander)	1.750	1.833	1.792		=
Bogotá, D.C., Corabastos	1.667	2.183	1.829		-	Santa Marta (Magdalena)	1.433	1.500	1.464		=
						Sincelejo, Nuevo Mercado	1.250	1.417	1.354		+
						Valledupar, Mercado Nuevo	1.250	1.500	1.361		=

TENDENCIAS

---	-	+	+++
Variación mayor al -20 %	Variación entre 0 % y -10 %	Variación entre 0 % y 10 %	Variación mayor al 20 %
--	=	++	n. d.
Variación entre -10 % y -20 %	Variación igual a 0 %	Variación entre 10 % y 20 %	No determinado



@DANE_Colombia



/DANEColombia



/DANEColombia



@DANEColombia

SIPSA

SISTEMA DE INFORMACIÓN
DE PRECIOS Y ABASTECIMIENTO
DEL SECTOR AGROPECUARIO

www.dane.gov.co