



SIPSA

SISTEMA DE INFORMACIÓN
DE PRECIOS Y ABASTECIMIENTO
DEL SECTOR AGROPECUARIO

COMPORTAMIENTO DE LOS PRECIOS

Cayeron los precios de las frutas

El Departamento Administrativo Nacional de Estadística (DANE), por medio del Sistema de Información de Precios y Abastecimiento del Sector Agropecuario (SIPSA) comunicó que durante la semana del 18 al 24 de enero de 2025 se redujeron las cotizaciones de las verduras, las frutas y los tubérculos.

En el grupo de las verduras y hortalizas se destacó el descenso de los precios mayoristas de la cebolla cabezona blanca, el apio, el pimentón, el tomate chonto, el repollo blanco, el chócolo mazorca y la remolacha. En el caso de la cebolla cabezona, por ejemplo, llegó una mayor cantidad del bulbo originario de Boyacá y Antioquia, mientras que en el del apio, se registró la salida de cosechas de la hortaliza en Norte de Santander, Antioquia y Cundinamarca.

Dentro de las frutas frescas, cayeron los precios del lulo, la uva Isabela, la piña gold, el limón Tahití y el melón Cantalup. Hubo una mayor oferta de lulo ante el incremento de las cosechas en Antioquia, Santander, Caldas y Huila. Igualmente, disminuyeron las cotizaciones la uva Isabela por el aumento en el abastecimiento desde Valle del Cauca y Huila.

Por su parte, en el grupo de los tubérculos bajaron las cotizaciones mayoristas, principalmente de los plátanos hartón verde y guineo, la papa criolla limpia, las arracachas amarilla y blanca y la yuca criolla. Se registró una mayor producción de plátano hartón en Quindío, Caldas, Córdoba, Arauca y Antioquia, lo que ocasionó el descenso del precio esta semana. También se presentó la salida de cosechas de papa criolla en Antioquia, Nariño, Norte de Santander, Valle del Cauca y Boyacá, por lo que sus precios cayeron.

CONTENIDO

Comportamiento de los precios	1
Informe de contexto	2
Indicador de abastecimiento	4
Lo que más sube y lo que más baja	8
Verduras y hortalizas	9
Frutas frescas	21
Tubérculos, raíces y plátanos	34
Granos, cárnicos y procesados	39

SIPSA

SISTEMA DE INFORMACIÓN
DE PRECIOS Y ABASTECIMIENTO
DEL SECTOR AGROPECUARIO

INFORME DE CONTEXTO

Costos asociados a la comercialización del aguacate papelillo en Colombia

El aguacate Lorena, también conocido como “papelillo”, es una de las variedades más populares de esta fruta y tiene gran presencia en los mercados mayoristas del país. Su forma es alargada, su tamaño entre mediano y grande, tiene color verde oscuro y la piel es lisa y con brillo. Cuenta con una amplia variedad de nutrientes, vitaminas, minerales, antioxidantes, grasas saludables y fibra.

En el presente documento se hará un análisis de los costos asociados a los procesos de la comercialización del aguacate papelillo en las ciudades de Medellín, Montería, Villavicencio y Chiquinquirá. En la siguiente tabla se muestra la distribución de los costos clasificados en los principales rubros que son asumidos por parte de los mayoristas.

Tabla 1. Costos asociados a la comercialización del aguacate papelillo

Rubro	Medellín	Montería	Villavicencio	Chiquinquirá
Precio en finca	86,1%	61,2%	75,7%	79,2%
Transporte	2,1%	2,1%	2,3%	0,0%
Empaque	0,2%	0,6%	0,1%	0,0%
Cargue /descargue	0,1%	1,2%	0,2%	0,0%
Pérdidas	5,0%	5,0%	10,0%	5,0%
Otros	6,4%	29,9%	11,7%	15,8%

Fuente: DANE-SIPSA.

Medellín

En la Central Mayorista de Antioquia el aguacate papelillo comercializado proviene principalmente desde los municipios de Abejorral, Sonsón, Urao, Santa Bárbara, Nariño (Antioquia), Chinchiná (Caldas) y Armenia (Quindío). Estos municipios se caracterizan por sus suelos abonados, drenados y limpios de maleza y su clima entre 17 y 24 grados centígrados, lo que ayuda a una mejor floración. Sin embargo, se prefiere el



Fuente: <https://bodegacentral.com.co/product/aguacate-papelillo/>

producto que llega desde Abejorral, Sonsón, Urao (Antioquia) y Armenia (Quindío), ya que es de muy buena calidad, mayor tamaño y durabilidad.

Respecto al proceso de la comercialización, se destaca el hecho que los comerciantes se abastecen directamente de las fincas productoras, haciendo los pedidos con 3 o 4 días de anticipación para tener producto disponible para vender en el mercado. Las negociaciones para la compra del aguacate se hacen normalmente de contado.

El valor que tiene el mayor peso dentro de la cotización mayorista es el precio en finca, el cual representa un 86% del precio mayorista. En cuanto al costo del transporte, es asumido por el mayorista y se realiza en camiones turbo pesados y 600; llega, por lo general, junto con otros productos como cítricos, plátano y guayaba. En cuanto al cargue y descargue en el mercado, lo hacen los trabajadores contratados por el mayorista

Para el empaque del aguacate se utilizan canastillas plásticas que se pueden utilizar muchas veces, por lo que su peso dentro del precio mayorista no es muy alto. Las pérdidas, por su parte, pueden llegar a ser hasta de un 5% y están asociadas principalmente a que el fruto llega golpeado o muy maduro.

Montería

En este mercado el producto llega especialmente de Fresno y Mariquita (Tolima), el cual se prefiere porque es más resistente a las altas temperaturas, así como por su calidad y tamaño.

Los comerciantes se abastecen directamente desde las fincas productoras, en donde se realizan los pedidos y se hacen los pagos de contado.

El valor del cargue y descargue, al igual que el transporte lo paga el mayorista y para esto último se utilizan vehículos turbo pesado y camiones 600. Normalmente ingresa junto con otras

PRECIOS MAYORISTAS

variedades de aguacate y diferentes frutas.

Para su comercialización se usan cajas de cartón, las cuales tienen menos durabilidad que la canastilla plástica, por lo cual este rubro es el más alto comparado con las demás ciudades.

El aguacate dura alrededor de tres días en empezar a deteriorarse, pero si se mantiene en un ambiente fresco, bien aireado y libre de sol, puede durar un poco más. Dado este corto período para que mantenga las características de calidad, las principales razones de las pérdidas son la sobreoferta en el mercado y pueden llegar a pesar un 5% dentro del precio al por mayor.

Villavicencio

A la Central de Abastos de Villavicencio el aguacate papelillo ingresa desde los municipios de Lejanías, Mesetas, Uribe, El Castillo, El Dorado (Meta), Ibagué, San Sebastián de Mariquita, Rovira y Fresno (Tolima), municipios que cuentan con unas características de clima y suelo aptas para su producción. Particularmente, en Lejanías se ha mejorado y tecnificado las variables productivas, desde la preparación del terreno hasta la recolección, lo que ha contribuido a mejorar la productividad de los cultivos.

En su mayoría, las negociaciones se desarrollan entre mayoristas e intermediarios, aunque en ocasiones los comerciantes se dirigen hasta los cultivos con sus propios vehículos y negocian la cantidad de fruto que quieren comprar. En cualquier caso, los pagos se efectúan bien sea de contado o a crédito, dependiendo del acuerdo establecido; en caso de ser a crédito, el pago se hace de un día para otro.

El producto se comercializa en canastillas plásticas con una capacidad de entre 20 y 25 kilos, las cuales pueden ser utilizadas numerosas veces. Por su parte, para el transporte se utilizan diferentes tipos de vehículos, como camiones turbo, 600, 350 o pick up, en los que además se transportan otras frutas como maracuyá, naranjas Valencia y Tangelo, y mandarina arrayana.

Los costos asociados a la recolección, la selección y el cargue del producto en la finca son asumidos por el productor o el intermediario, según sea el caso. En cuanto al descargue, lo lleva a cabo el comerciante a través de sus empleados.

Por último, el tiempo de conservación de la fruta antes de perder su calidad es de 5 días después de recolectado, tiempo que depende de la manipulación en las labores de recolección, acopio y transporte. Las pérdidas pueden llegar a ser hasta un 10% debido al mal manejo que se tenga en los cultivos.

Chiquinquirá

El aguacate que se comercializa en Chiquinquirá llega a través de intermediarios ingresando principalmente de Buenavista, Coper, Maripí y Tununguá en Boyacá. Estos municipios cuentan con las características óptimas para su producción gracias a una combinación de factores agroclimáticos y técnicas agrícolas adecuadas que garantizan frutos de alta calidad. El aguacate papelillo de esta región se caracteriza por su sabor suave, textura mantecosa, tamaño uniforme y frescura, lo que lo hace muy apreciado por los consumidores.

Los pagos al intermediario son de contado, pero en algunas ocasiones, dependiendo de la confianza establecida entre las partes, se acuerdan pagos a crédito.

El costo asociado al transporte, selección, cargue y descargue es asumido por el intermediario. El transporte se realiza principalmente en camiones o furgones, y aunque depende de los productos que traigan de esa zona, en la mayoría de los casos el vehículo transporta exclusivamente aguacates papelillo y Hass.

En cuanto al empaque, lo suministra el productor como parte de la logística y se usan costales o lonas. Para la comercialización, no se requiere un empaque específico, ya que los aguacates se venden a granel.

Al ser una variedad de piel más delgada y menos resistente, el aguacate papelillo tiene una vida útil más corta en comparación con el Hass. Su duración es de 7 a 10 días en condiciones ideales de almacenamiento y, al alcanzar su madurez, el tiempo para consumo es de 2 a 3 días antes de comenzar a deteriorarse.

Las pérdidas se pueden dar por daños en el transporte y el mal manejo durante el traslado desde la finca hasta el mercado y, en menor medida, por problemas relacionados con plagas o enfermedades.

En general, el precio en finca del aguacate papelillo es el rubro que tiene un mayor peso en el precio de venta mayorista. En algunos casos se compra directamente en fincas, como en Medellín, y en otros se acude a intermediarios quienes se hacen cargo de los costos asociados al transporte, la selección, el cargue y descargue.

Adicionalmente, esta fruta es empacada en canastillas plástica y se comercializa a granel. También se destaca que las pérdidas oscilan entre el 2% y el 10% y pueden estar asociadas a las condiciones inadecuadas de transporte, a la mala manipulación, a la amplia oferta o a la baja rotación del producto.

INDICADOR DE ABASTECIMIENTO DE ALIMENTOS

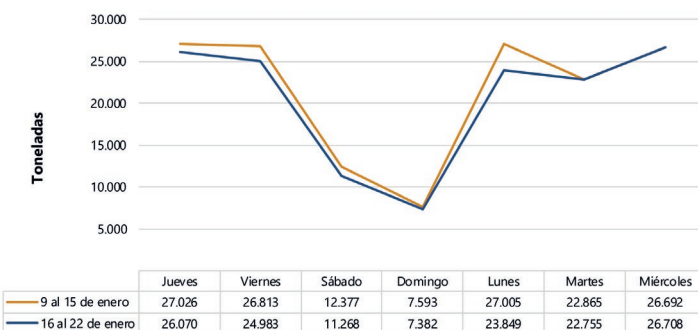
Disminuyó la oferta de alimentos

El abastecimiento en los mercados mayoristas donde el SIPSA en el Componente de Abastecimiento tomó información para las semanas del 9 al 15 y del 16 al 22 de enero de 2025 disminuyó en 4,89%.

El comportamiento del acopio diario de alimentos para las últimas dos semanas se observa en la siguiente gráfica, en donde se presentó la misma tendencia entre las dos semanas, situándose el abastecimiento del lunes 20 de enero por debajo del lunes 13 de enero.

Gráfico 1. Abastecimiento diario de alimentos de las últimas dos semanas

32 mercados mayoristas
9 al 22 de enero de 2025



Fuente: DANE – SIPSA_A



Fuente: <https://www.pulzo.com/economia/guia-mejores-plazas-mercado>

Así, los tubérculos, raíces y plátanos disminuyeron su oferta en un 8,87%, los otros grupos bajaron su acopio en 6,45%, las verduras y hortalizas disminuyeron 2,16% y el abastecimiento de las frutas también bajó 1,88%.

Entre los mercados mayoristas que registraron bajas en su oferta de alimentos se encuentra El Potrerillo, en Pasto, que disminuyó su abastecimiento 30,85%, por los otros grupos que redujeron sus inventarios en 40,56%, debido al menor ingreso de panela, principalmente. Respecto a Mercabastos y Mercado Nuevo, en Valledupar, el aprovisionamiento de alimentos descendió 25,37%, igualmente por los otros grupos que registraron una variación negativa del 52,64%, como consecuencia de la menor entrada de arroz, azúcar, harinas, pastas alimenticias, panela y aceites, entre otros.

En Sincelejo disminuyó el acopio en 16,25%, por las frutas que reportaron un descenso del 26,97%, por el menor ingreso de alimentos como mango Tommy, patilla, naranja común y banano Urabá. En el Centro de Acopio en Ipiales, el aprovisionamiento bajó 15,06%, por las verduras y hortalizas que presentaron un menor acopio del 37,15%.

PRECIOS MAYORISTAS

En cuanto a Cavasa y Santa Elena, en Cali, los inventarios de alimentos cayeron 14,07% por las verduras y hortalizas que presentaron una reducción del 26,37%. En el Complejo de Servicios del Sur en Tunja, el abastecimiento decreció 11,93% por los otros grupos que registraron un menor suministro del orden del 46,49%, ante una disminución en el abastecimiento del maíz amarillo.

En Cúcuta la oferta de alimentos cayó 11,28%, a causa de las verduras y hortalizas que presentaron un descenso del 32,88%. Finalmente, en Coompro Oriente en Tibasosa, decreció la oferta en 9,30% por los otros grupos que registraron una variación del 53,30%, como resultado del menor ingreso de huevos y maíz amarillo.

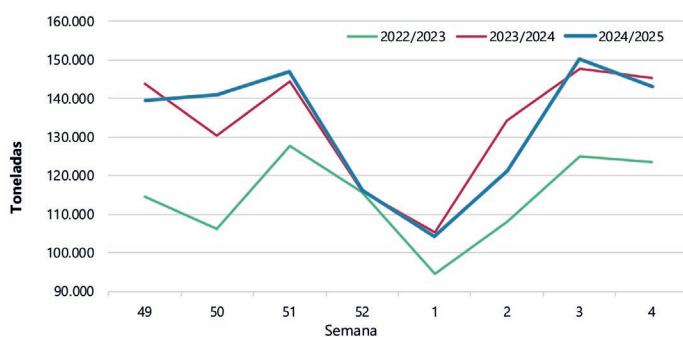
La participación de los diferentes grupos en el total del abastecimiento para la semana comprendida del 16 al 22 de enero fue la siguiente: las verduras y hortalizas participaron con el 28,62%, los tubérculos, raíces y plátanos concentraron el 26,94%, las frutas representaron el 23,50% y los otros grupos el 20,94%.

Revisando el acopio entre la semana 49 y la semana 4 de los últimos tres años, el abastecimiento del presente año se encuentra por encima del registrado al final del 2022 y principios del 2023, y en un nivel similar al año anterior, específicamente la cuarta semana del año aumentó 15,91% con respecto a la misma semana de 2023 y disminuyó 1,69% frente al 2024.



Fuente: DANE

Gráfico 2. Abastecimiento semanal de alimentos de los últimos tres años
29 mercados mayoristas (2022 a enero de 2023) y 32 mercados mayoristas (febrero de 2023 a 2025)



Fuente: DANE – SIPSA_A

Cuadro 1. Evolución del abastecimiento por ciudad 2025 (9 al 22 de enero)

Total mercados			
GRUPO	9 al 15 de enero	16 al 22 de enero	Variación (%)
Frutas	34.257	33.615	-1,88%
Tubérculos, raíces y plátanos	42.284	38.535	-8,87%
Verduras y hortalizas	41.827	40.925	-2,16%
Otros grupos*	32.003	29.941	-6,45%
Total general	150.372	143.015	-4,89%

Armenia, Mercar			
GRUPO	9 al 15 de enero	16 al 22 de enero	Variación (%)
Frutas	576	596	3,56%
Tubérculos, raíces y plátanos	732	720	-1,63%
Verduras y hortalizas	639	616	-3,68%
Otros grupos*	485	320	-34,04%
Total	2.432	2.252	-7,40%

Barranquilla, Barranquillita y Granabastos			
GRUPO	9 al 15 de enero	16 al 22 de enero	Variación (%)
Frutas	1.510	1.841	21,90%
Tubérculos, raíces y plátanos	2.002	2.079	3,85%
Verduras y hortalizas	2.697	2.764	2,47%
Otros grupos*	5.417	5.391	-0,48%
Total	11.626	12.075	3,86%

Bogotá, D.C., Corabastos , Paloquemao, Plaza Las Flores y Plaza Samper Mendoza			
GRUPO	9 al 15 de enero	16 al 22 de enero	Variación (%)
Frutas	13.877	13.270	-4,38%
Tubérculos, raíces y plátanos	17.687	17.427	-1,47%
Verduras y hortalizas	13.522	12.547	-7,21%
Otros grupos*	7.266	6.794	-6,51%
Total	52.353	50.037	-4,42%

Bucaramanga, Centroabastos			
GRUPO	9 al 15 de enero	16 al 22 de enero	Variación (%)
Frutas	3.207	3.105	-3,16%
Tubérculos, raíces y plátanos	3.685	3.472	-5,77%
Verduras y hortalizas	2.702	2.523	-6,61%
Otros grupos*	296	456	54,38%
Total	9.889	9.557	-3,36%

Cali, Cavasa y Santa Helena			
GRUPO	9 al 15 de enero	16 al 22 de enero	Variación (%)
Frutas	1.634	1.700	4,06%
Tubérculos, raíces y plátanos	2.588	2.293	-11,41%
Verduras y hortalizas	2.269	1.670	-26,37%
Otros grupos*	2.828	2.344	-17,12%
Total	9.318	8.007	-14,07%

Cartagena, Bazarito			
GRUPO	9 al 15 de enero	16 al 22 de enero	Variación (%)
Frutas	1.022	1.150	12,57%
Tubérculos, raíces y plátanos	1.030	1.209	17,40%
Verduras y hortalizas	2.287	2.248	-1,74%
Otros grupos*	1.797	2.120	17,98%
Total	6.136	6.727	9,63%

Cúcuta, Cenabastos y La Nueva Sexta			
GRUPO	9 al 15 de enero	16 al 22 de enero	Variación (%)
Frutas	841	644	-23,34%
Tubérculos, raíces y plátanos	1.369	1.307	-4,48%
Verduras y hortalizas	1.750	1.174	-32,88%
Otros grupos*	2.477	2.584	4,31%
Total	6.436	5.710	-11,28%

Florencia (Caquetá)			
GRUPO	9 al 15 de enero	16 al 22 de enero	Variación (%)
Frutas	90	83	-7,42%
Tubérculos, raíces y plátanos	111	109	-1,42%
Verduras y hortalizas	102	114	11,91%
Otros grupos*	0,90	2	100,00%
Total	303	308	1,57%

Ibagué, Plaza La 21			
GRUPO	9 al 15 de enero	16 al 22 de enero	Variación (%)
Frutas	213	160	-24,73%
Tubérculos, raíces y plátanos	227	214	-5,64%
Verduras y hortalizas	368	387	5,15%
Otros grupos*	148	199	34,88%
Total	955	961	0,54%

Ipiales, Centro de Acopio**			
GRUPO	9 al 15 de enero	16 al 22 de enero	Variación (%)
Frutas	0	0	-
Tubérculos, raíces y plátanos	691	715	3,35%
Verduras y hortalizas	576	362	-37,15%
Total	1.268	1.077	-15,06%

Manizales, Centro Galerías			
GRUPO	9 al 15 de enero	16 al 22 de enero	Variación (%)
Frutas	462	520	12,48%
Tubérculos, raíces y plátanos	451	496	10,02%
Verduras y hortalizas	661	673	1,88%
Otros grupos*	705	700	-0,75%
Total	2.279	2.389	4,83%

Cuadro 1. Evolución del abastecimiento por ciudad (conclusión) 2025 (9 al 22 de enero)

Medellín, Central Mayorista de Antioquia y Plaza Minorista José María Villa			
GRUPO	9 al 15 de enero	16 al 22 de enero	Variación (%)
Frutas	6.313	6.187	-2,00%
Tubérculos, raíces y plátanos	5.245	5.384	2,65%
Verduras y hortalizas	5.433	5.369	-1,17%
Otros grupos*	6.522	5.661	-13,20%
Total	23.513	22.602	-3,88%

Montería, Mercado del Sur			
GRUPO	9 al 15 de enero	16 al 22 de enero	Variación (%)
Frutas	113	137	21,02%
Tubérculos, raíces y plátanos	345	323	-6,23%
Verduras y hortalizas	558	477	-14,44%
Otros grupos*	65	59	-9,53%
Total	1.080	996	-7,82%

Neiva, Surabastos			
GRUPO	9 al 15 de enero	16 al 22 de enero	Variación (%)
Frutas	470	398	-15,45%
Tubérculos, raíces y plátanos	711	720	1,31%
Verduras y hortalizas	692	724	4,68%
Otros grupos*	271	221	-18,53%
Total	2.144	2.063	-3,79%

Pasto, El Potrerillo			
GRUPO	9 al 15 de enero	16 al 22 de enero	Variación (%)
Frutas	222	186	-16,10%
Tubérculos, raíces y plátanos	787	487	-38,12%
Verduras y hortalizas	1.119	799	-28,57%
Otros grupos*	11	6	-40,56%
Total	2.139	1.479	-30,85%

Pereira, La 41 y Mercasa			
GRUPO	9 al 15 de enero	16 al 22 de enero	Variación (%)
Frutas	806	703	-12,76%
Tubérculos, raíces y plátanos	555	645	16,26%
Verduras y hortalizas	733	711	-3,12%
Otros grupos*	1.017	993	-2,37%
Total	3.111	3.051	-1,92%

Popayán, Plaza de Mercado del Barrio Bolívar			
GRUPO	9 al 15 de enero	16 al 22 de enero	Variación (%)
Frutas	145	166	14,80%
Tubérculos, raíces y plátanos	77	70	-8,70%
Verduras y hortalizas	1.104	1.047	-5,21%
Otros grupos*	123	177	43,61%
Total	1.449	1.460	0,76%

Santa Marta (Magdalena)			
GRUPO	9 al 15 de enero	16 al 22 de enero	Variación (%)
Frutas	150	161	6,93%
Tubérculos, raíces y plátanos	231	224	-3,08%
Verduras y hortalizas	369	321	-13,02%
Otros grupos*	216	183	-15,27%
Total	966	888	-8,04%

Sincelejo, Nuevo Mercado			
GRUPO	9 al 15 de enero	16 al 22 de enero	Variación (%)
Frutas	498	364	-26,97%
Tubérculos, raíces y plátanos	491	494	0,54%
Verduras y hortalizas	1.145	869	-24,08%
Otros grupos*	1.154	1.027	-11,02%
Total	3.288	2.754	-16,25%

Tibasosa, Coomproriente			
GRUPO	9 al 15 de enero	16 al 22 de enero	Variación (%)
Frutas	568	523	-7,83%
Tubérculos, raíces y plátanos	714	719	0,77%
Verduras y hortalizas	585	464	-20,82%
Otros grupos*	29	14	-53,30%
Total	1.896	1.719	-9,30%

Tunja, Complejo de Servicios del Sur			
GRUPO	9 al 15 de enero	16 al 22 de enero	Variación (%)
Frutas	763	835	9,34%
Tubérculos, raíces y plátanos	1.293	1.091	-15,61%
Verduras y hortalizas	1.704	1.486	-12,79%
Otros grupos*	290	155	-46,49%
Total	4.050	3.567	-11,93%

Valledupar, Mercabastos y Mercado Nuevo			
GRUPO	9 al 15 de enero	16 al 22 de enero	Variación (%)
Frutas	429	395	-7,81%
Tubérculos, raíces y plátanos	271	236	-12,67%
Verduras y hortalizas	509	460	-9,62%
Otros grupos*	696	330	-52,64%
Total	1.905	1.422	-25,37%

Villavicencio, Central de Abastos de Villavicencio			
GRUPO	9 al 15 de enero	16 al 22 de enero	Variación (%)
Frutas	349	490	40,31%
Tubérculos, raíces y plátanos	535	488	-8,73%
Verduras y hortalizas	760	730	-4,03%
Otros grupos*	191	207	8,29%
Total	1.836	1.915	4,32%

Fuente: DANE-SIPSA

*Otros grupos comprende: Carnes, granos y cereales, lácteos y huevos, pescados y procesados.

** En la Central de Acopio de Ipiales no se recoge información de alimentos clasificados en otros grupos.

CIUDADES	LO QUE MÁS SUBE	LO QUE MÁS BAJA
Bogotá D. C.	Brócoli, espinaca, berenjena, arracacha amarilla, acelga, garbanzo importado, calabacín, coliflor, rábano rojo, ciruela roja, lechuga Batavia, papayas tainung y Paulina, pepinos cohombro y de rellenar.	Habichuela, guayaba pera, limón común, piñas perolera y gold, cebolla cabezona blanca, apio, arveja amarilla seca importada, pimentón, fríjol verde cargamanto, plátano guineo, repollo verde, aguacates Hass y papelillo y chócolo mazorca.
Medellín	Berenjena, brócoli, limón mandarina, pepino cohombro, aguacate papelillo, maracuyá, mangos Tommy y común, lechuga Batavia, guayaba pera, papa R-12 negra y capira, coliflor, calabacín y mora de Castilla.	Pitahaya, aguacate hass, papa criolla limpia, piña gold, cebolla cabezona blanca, acelga, lulo, plátano comino, tomate chonto regional, remolacha y fríjol verde cargamanto.
Bucaramanga	Pepino cohombro, coliflor, ciruela roja, brócoli, papa parda pastusa, cebolla junca, espinaca, calabacín, guayaba pera, mango Tommy, durazno nacional, maracuyá y ahuyamín (sakata).	Repollitos morado y blanco, remolacha, cebollas cabezona blanca y roja, tangelo, piña gold, mandarina común, lechuga crespita verde y fríjol verde en vaina.
Cúcuta	Apio, pepino cohombro, papas única y superior, calabaza, arveja verde en vaina, habichuela, coliflor, pimentón, lechuga crespita verde, brócoli, tomates Riogrande y chonto y cebolla junca.	Chócolo mazorca, pitahaya, cebollas cabezona roja y blanca.
Cali	Ulluco, pepino cohombro, lechuga Batavia, papas criolla sucia, limpia, parda pastusa, capira y única, mango Tommy, maracuyá, chócolo mazorca, remolacha, arveja verde en vaina y guayaba pera.	Tomate chonto, cebolla cabezona blanca, limón Tahití, uva Isabela, melón Cantalup, plátano hartón verde y habichuela.
Barranquilla	Maracuyá, mango de azúcar, habichuela, pepino cohombro y cebolla junca.	Limón tahití, repollo blanco, tomate de árbol, cebolla cabezona blanca, cebollín chino, papa criolla limpia, tomates chonto y Riogrande, lechuga Batavia, remolacha y habichuela.
Pereira	Coliflor, pepino cohombro, brócoli, mangos Yulima y manzano, maracuyá, tangelo, mora de Castilla, berenjena y guayaba agria.	Tomate chonto, repollo blanco, papa parda pastusa, apio, cebolla cabezona blanca, plátanos hartón maduro y verde.
Cartagena	Jugo instantáneo (sobre), cebolla junca, café instantáneo, habichuela, naranja común, aguacate papelillo, espinaca, fécula de maíz, zanahoria, chocolate dulce y pepino cohombro.	Limón Tahití, mandarina común, tilapia roja entera fresca, papa criolla limpia y ahuyama.

VERDURAS Y HORTALIZAS

Disminuyeron las cotizaciones de la cebolla cabezona blanca

En el transcurso de esta semana bajaron los precios de la cebolla cabezona blanca en veinticinco de los veintinueve mercados en donde se comercializó. Según lo informado por los comerciantes esto se debió a que ingresó mayor volumen de producto, por la salida de nuevas cosechas en Sáchica, Samacá, Villa de Leyva, Tunja (Boyacá), Marinilla y El Santuario (Antioquia). En Arauca y Corabastos en Bogotá, por ejemplo, la baja fue de 20,22% en promedio, y el kilo se vendió a \$1.542 y a \$1.146, respectivamente.

Igualmente, disminuyeron las cotizaciones del apio, el pimentón, el tomate chonto, el repollo blanco, el chócolo mazorca y la remolacha. En el caso del apio este comportamiento se debió al aumento de las cosechas en Mutiscua (Norte de Santander), Marinilla, El Santuario (Antioquia), Facatativá, Mosquera, Madrid, Funza, Sibaté, Soacha y Cota (Cundinamarca). El descenso se evidenció en veinticinco de los treinta y tres mercados mayoristas en donde se recolectó la información.

En cuanto al pimentón, se registró un descenso de sus precios en veintisiete de los cuarenta y tres mercados donde se transó. De acuerdo con la información proporcionada por los comerciantes, esta situación obedeció al inicio de las cosechas en Capitanejo, Páramo, Los Santos, Girón, Málaga (Santander), Ábrego, Ocaña (Norte de Santander), Soatá, Sutamarchán (Boyacá) y La Unión (Valle del Cauca).

De la misma forma, el precio del tomate chonto descendió en veintiún de los veintinueve mercados mayoristas en donde se obtuvo información. Este comportamiento se dio

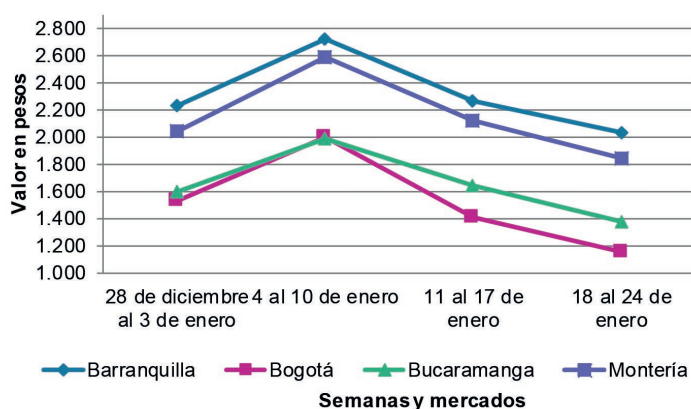
por el aumento en la producción en Pradera, Restrepo, El Cerrito, El Dovio, Palmira (Valle del Cauca), Montenegro, Quimbaya (Quindío), Cabrera (Cundinamarca), Peñol y El Santuario (Antioquia).

También bajaron los precios del repollo blanco, esta vez en veintidós de los treinta y dos mercados mayoristas donde se comercializó. Esta situación obedeció al mayor ingreso de producto por el buen rendimiento de las cosechas en Pradera, Palmira (Valle del Cauca), Tunja (Boyacá), El Santuario, Marinilla y El Carmen de Viboral (Antioquia).

Por el contrario, subieron las cotizaciones mayoristas del pepino cohombro, la coliflor, la espinaca y el brócoli. En el caso del pepino cohombro, por ejemplo, este comportamiento estuvo asociado a que los cultivos se han visto afectados por las condiciones climáticas en Dabeiba, El Santuario (Antioquia), Girón (Santander), Pradera, Restrepo, El Cerrito y Palmira (Valle del Cauca). Estos incrementos se presentaron en treinta y siete de los treinta y nueve mercados mayoristas en los que se vendió esta semana.

Finalmente, la coliflor aumentó de precio en diecisiete de los veinticinco mercados en donde se comercializó. El anterior comportamiento estuvo asociado a los cambios climáticos de las últimas semanas en Mutiscua (Norte de Santander), Marinilla, Rionegro, El Santuario, La Unión (Antioquia), Funza, Cota, Mosquera (Cundinamarca), Duitama, Tibasosa, Sogamoso y Paipa (Boyacá).

Gráfico 3. Comportamiento de los precios de la cebolla cabezona blanca (28 de diciembre 2024 al 24 de enero 2025)



Fuente: DANE, SIPSA.

Cuadro 2. Mercados mayoristas. Precios de venta de verduras y hortalizas 2025 (18 al 24 de enero)

Productos y mercados	Pesos por kilogramo				Tendencia	Productos y mercados	Pesos por kilogramo				Tendencia
	Mínimo	Máximo	Medio				Mínimo	Máximo	Medio		
Acelga						Ahuyamin (Sakata)(continuación)					
Armenia, Mercar	1.400	1.467	1.444	=		Bogotá, D.C., Corabastos	1.300	1.600	1.460	+	
Bogotá, D.C., Corabastos	467	1.333	845	+++		Bucaramanga, Centroabastos	900	1.000	910	++	
Bucaramanga, Centroabastos	2.000	2.000	2.000	-		Chiquinquirá (Boyacá)	1.200	1.300	1.217	-	
Chiquinquirá (Boyacá)	1.600	1.800	1.700	-		Duitama (Boyacá), Mercaplaza	1.200	1.200	1.200	=	
Duitama (Boyacá), Mercaplaza	2.000	2.000	2.000	=		Florencia (Caquetá)	1.600	1.920	1.760	-	
Florencia (Caquetá)	2.000	2.400	2.200	-		Ibagué, Plaza La 21	1.800	2.000	1.933	=	
Ibagué, Plaza La 21	1.440	2.400	2.000	+++		Neiva, Surabastos	1.440	1.600	1.560	+	
Ipiales (Nariño), Ipiales somos todos	2.000	2.000	2.000	=		Pamplona (Norte de Santander)	1.500	1.500	1.500	=	
Medellín, Central Mayorista de Antioquia	2.000	2.500	2.179	-		San Gil (Santander)	850	900	863	-	
Neiva, Surabastos	2.250	2.500	2.438	+		Tibasosa (Boyacá), Coomproriente	1.100	1.200	1.188	+	
Pamplona (Norte de Santander)	4.000	4.000	4.000	=		Tunja, Complejo de Servicios del Sur	1.280	1.520	1.400	+	
Pasto, El Potrerillo	1.600	1.600	1.600	=		Villavicencio, CAV	1.200	1.400	1.275	++	
Pereira, Mercasa	2.000	2.000	2.000	=		Yopal (Casanare)	1.600	1.700	1.650	+	
Tibasosa (Boyacá), Coomproriente	2.000	2.000	2.000	=							
Tunja, Complejo de Servicios del Sur	3.000	3.000	3.000	+		Aji topito dulce					
Villavicencio, CAV	1.800	2.400	2.000	+		Cartagena, Bazurto	2.750	3.750	3.167	++	
Yopal (Casanare)	2.500	2.500	2.500	=		Medellín, Central Mayorista de Antioquia	5.000	6.200	5.758	+	
						Montería, Mercado del Sur	2.500	3.500	2.938	+	
						Sincelejo, Nuevo Mercado	2.000	3.125	2.677	+	
Ahuyama											
Armenia, Mercar	900	1.000	933	=		Ajo					
Barranquilla, Granabastos	857	914	881	-		Bogotá, D.C., Corabastos	18.000	24.000	22.083	n.d.	
Bogotá, D.C., Corabastos	1.600	1.800	1.704	-		Chiquinquirá (Boyacá)	5.000	5.500	5.438	+	
Bucaramanga, Centroabastos	1.200	1.400	1.286	+		Cúcuta, Cenabastos	3.800	4.500	4.150	+	
Buenaventura (Valle del Cauca)	1.700	1.900	1.783	+		Duitama (Boyacá), Mercaplaza	5.000	6.000	5.333	++	
Cali, Cavasa	1.200	1.300	1.250	+		Ipiales (Nariño), Ipiales somos todos	10.000	11.500	11.000	+	
Cali, Santa Elena	1.100	1.200	1.188	-		Manizales, Centro Galerías	10.625	12.500	12.188	=	
Cartagena, Bazurto	1.000	1.400	1.211	-		Medellín, Central Mayorista de Antioquia	11.500	13.500	12.333	+	
Cartago (Valle del Cauca)	1.100	1.300	1.213	+		Pamplona (Norte de Santander)	4.000	5.000	4.667	+++	
Cúcuta, Cenabastos	1.500	1.600	1.531	-		Pereira, La 41	12.222	13.333	12.444	-	
Duitama (Boyacá), Mercaplaza	938	1.000	958	+		Pereira, Mercasa	9.444	13.333	11.667	-	
Ibagué, Plaza La 21	1.200	1.500	1.356	-		San Gil (Santander)	12.000	12.400	12.050	+	
Manizales, Centro Galerías	1.500	1.700	1.550	=		Tibasosa (Boyacá), Coomproriente	5.000	6.000	5.250	++	
Medellín, Central Mayorista de Antioquia	800	1.000	925	+		Tunja, Complejo de Servicios del Sur	4.500	5.500	5.111	++	
Medellín, Plaza Minorista "José María Villa"	1.000	1.200	1.142	-		Túquerres (Nariño)	11.000	12.000	11.542	+	
Montería, Mercado del Sur	800	1.000	900	=		Villavicencio, CAV	8.000	10.000	8.750	-	
Palmira (Valle del Cauca)	1.200	1.300	1.250	=		Yopal (Casanare)	7.000	7.500	7.250	=	
Pamplona (Norte de Santander)	1.500	1.500	1.500	=							
Pereira, La 41	1.200	1.500	1.400	+		Ajo importado					
Pereira, Mercasa	1.200	1.400	1.283	+		Arauca (Arauca)	10.000	11.800	10.950	-	
Popayán, Plaza de mercado del barrio Bolívar	1.500	1.600	1.543	-		Armenia, Mercar	10.000	11.000	10.556	-	
San Gil (Santander)	1.000	1.500	1.300	+		Barranquilla, Barranquillita	9.800	10.000	9.944	-	
Sincelejo, Nuevo Mercado	800	1.000	900	=		Barranquilla, Granabastos	9.600	9.800	9.744	-	
Tibasosa (Boyacá), Coomproriente	1.000	1.100	1.075	+++		Bogotá, D.C., Corabastos	9.500	10.500	10.002	-	
Tuluá (Valle del Cauca)	1.100	1.200	1.150	=		Bucaramanga, Centroabastos	9.800	10.000	9.895	+	
Tunja, Complejo de Servicios del Sur	781	938	885	+		Buenaventura (Valle del Cauca)	10.800	12.000	11.367	+	
Valledupar, Mercabastos	900	900	900	-		Cali, Cavasa	9.500	10.000	9.783	-	
Yopal (Casanare)	1.000	1.400	1.200	=		Cali, Santa Elena	9.500	9.700	9.600	-	
						Cartagena, Bazurto	9.500	10.500	9.875	=	
Ahuyamin (Sakata)						Cartago (Valle del Cauca)	10.200	11.200	10.625	+	
Arauca (Arauca)	1.360	1.700	1.530	+		Cúcuta, Cenabastos	10.500	10.500	10.500	-	

Cuadro 2. Mercados mayoristas. Precios de venta de verduras y hortalizas (continuación)
2025 (18 al 24 de enero)

Productos y mercados	Pesos por kilogramo				Tendencia	Productos y mercados	Pesos por kilogramo				Tendencia
	Mínimo	Máximo	Medio				Mínimo	Máximo	Medio		
Ajo importado (continuación)						Arveja verde en vaina					
Ibagué, Plaza La 21	9.000	11.000	10.694	-		Arauca (Arauca)	6.304	6.957	6.630	+++	
Ipiales (Nariño), Ipiales somos todos	9.800	10.000	9.967	-		Armenia, Mercar	6.240	6.400	6.347	+	
Manizales, Centro Galerías	11.000	11.500	11.125	+		Barranquilla, Barranquillita	8.800	9.000	8.956	-	
Medellín, Central Mayorista de Antioquia	10.000	10.500	10.021	+		Barranquilla, Granabastos	8.000	8.100	8.033	=	
Medellín, Plaza Minorista "José María Villa"	9.500	10.500	9.954	-		Bogotá, D.C., Corabastos	4.800	6.000	5.422	-	
Montería, Mercado del Sur	9.500	10.000	9.875	-		Bucaramanga, Centroabastos	5.600	6.000	5.852	-	
Neiva, Surabastos	9.500	10.500	10.250	-		Cartago (Valle del Cauca)	4.800	5.760	5.220	-	
Palmira (Valle del Cauca)	10.200	10.500	10.275	+		Chiquinquirá (Boyacá)	4.600	5.000	4.700	-	
Pasto, El Potrerillo	9.500	10.500	10.042	-		Cúcuta, Cenabastos	4.500	7.000	6.302	+++	
Pereira, La 41	11.000	11.500	11.125	-		Duitama (Boyacá), Mercaplaza	3.600	4.000	3.867	-	
Pereira, Mercasa	10.000	11.000	10.281	-		El Carmen de Viboral (Antioquia)	4.000	4.500	4.250	+	
Popayán, Plaza de mercado del barrio Bolívar	9.800	10.200	10.000	-		El Santuario (Antioquia)	4.800	5.000	4.900	+	
Sincelejo, Nuevo Mercado	9.600	9.800	9.742	-		Ibagué, Plaza La 21	3.800	5.600	4.717	-	
Tuluá (Valle del Cauca)	10.200	11.000	10.667	+		La Ceja (Antioquia)	5.000	5.500	5.125	-	
Valledupar, Mercabastos	9.000	9.200	9.044	+		Manizales, Centro Galerías	6.000	6.000	6.000	++	
						Marinilla (Antioquia)	4.500	5.500	4.958	-	
Apio						Medellín, Central Mayorista de Antioquia	3.800	5.000	4.594	-	
Arauca (Arauca)	2.083	2.667	2.375	-		Medellín, Plaza Minorista "José María Villa"	4.500	5.600	5.192	-	
Armenia, Mercar	1.200	1.250	1.217	++		Neiva, Surabastos	4.000	5.600	5.067	-	
Barranquilla, Barranquillita	2.000	2.200	2.089	=		Palmira (Valle del Cauca)	5.000	5.600	5.329	+++	
Barranquilla, Granabastos	1.700	1.900	1.800	-		Pamplona (Norte de Santander)	5.000	6.250	5.792	+++	
Bogotá, D.C., Corabastos	200	400	281	-		Pereira, La 41	5.600	6.240	5.900	+	
Bucaramanga, Centroabastos	1.300	1.500	1.406	-		Pereira, Mercasa	5.600	6.000	5.747	+	
Cali, Cavasa	1.059	1.176	1.142	+		Rionegro (Antioquia)	5.000	5.500	5.263	-	
Cali, Santa Elena	1.176	1.471	1.324	-		San Vicente Ferrer (Antioquia)	3.700	4.000	3.875	-	
Cartagena, Bazurto	1.800	2.000	1.933	-		Sonsón (Antioquia)	4.150	4.200	4.175	-	
Cartago (Valle del Cauca)	1.760	2.000	1.880	-		Tibasosa (Boyacá), Coomproriente	4.400	5.800	5.050	+	
Chiquinquirá (Boyacá)	900	1.000	952	-		Tuluá (Valle del Cauca)	4.800	5.920	5.373	+	
Cúcuta, Cenabastos	1.333	1.667	1.489	+++		Tunja, Complejo de Servicios del Sur	2.800	4.800	3.867	-	
Duitama (Boyacá), Mercaplaza	1.000	1.250	1.167	-		Villavicencio, CAV	5.600	5.800	5.633	-	
Ibagué, Plaza La 21	1.440	1.920	1.689	-		Yopal (Casanare)	5.833	5.833	5.833	+	
Ipiales (Nariño), Ipiales somos todos	2.500	4.000	3.292	++							
Manizales, Centro Galerías	1.600	2.000	1.780	-		Arveja verde en vaina pastusa					
Marinilla (Antioquia)	700	900	763	+		Bogotá, D.C., Corabastos	4.800	5.200	4.967	-	
Medellín, Central Mayorista de Antioquia	700	1.100	892	-		Cali, Cavasa	4.400	5.400	4.954	++	
Medellín, Plaza Minorista "José María Villa"	800	1.200	1.021	-		Cali, Santa Elena	5.000	5.800	5.400	++	
Montería, Mercado del Sur	1.500	2.000	1.808	-		La Unión (Nariño)	4.600	5.000	4.900	-	
Neiva, Surabastos	1.800	2.000	1.850	-		Medellín, Central Mayorista de Antioquia	4.600	5.000	4.908	-	
Palmira (Valle del Cauca)	2.250	2.500	2.385	+		Pasto, El Potrerillo	4.200	4.600	4.433	-	
Pamplona (Norte de Santander)	2.083	2.083	2.083	=		Popayán, Plaza de mercado del barrio Bolívar	4.800	5.900	5.338	-	
Pereira, La 41	1.500	2.500	1.917	-							
Pereira, Mercasa	1.333	1.667	1.569	-		Berenjena					
Rionegro (Antioquia)	800	1.300	1.025	-		Barranquilla, Barranquillita	3.000	3.200	3.044	+	
Santa Marta (Magdalena)	2.000	2.533	2.247	-		Bogotá, D.C., Corabastos	3.500	5.000	4.269	+++	
Sincelejo, Nuevo Mercado	1.400	1.600	1.483	-		Manizales, Centro Galerías	4.000	4.000	4.000	=	
Tibasosa (Boyacá), Coomproriente	1.000	1.500	1.225	-		Medellín, Central Mayorista de Antioquia	2.800	4.300	3.738	+++	
Tuluá (Valle del Cauca)	1.833	2.083	1.979	-		Montería, Mercado del Sur	1.538	1.538	1.538	+++	
Tunja, Complejo de Servicios del Sur	1.000	1.250	1.147	-		Pereira, Mercasa	3.000	3.500	3.042	+	
Valledupar, Mercabastos	2.000	2.667	2.370	-		Sincelejo, Nuevo Mercado	1.333	1.750	1.569	++	
Villavicencio, CAV	2.000	2.400	2.244	-							

Cuadro 2. Mercados mayoristas. Precios de venta de verduras y hortalizas (continuación)
2025 (18 al 24 de enero)

Productos y mercados	Pesos por kilogramo				Tendencia	Productos y mercados	Pesos por kilogramo				Tendencia
	Mínimo	Máximo	Medio				Mínimo	Máximo	Medio		
Brócoli						Cebolla cabezona blanca (continuación)					
Armenia, Mercar	2.200	2.400	2.333		++	Florencia (Caquetá)	1.720	1.760	1.740		+
Barranquilla, Barranquillita	6.800	7.000	6.956		+	Ibagué, Plaza La 21	1.160	1.600	1.381		-
Barranquilla, Granabastos	7.000	7.100	7.033		-	Manizales, Centro Galerías	1.400	1.600	1.550		-
Bogotá, D.C., Corabastos	4.000	8.500	6.580		+++	Medellín, Central Mayorista de Antioquia	1.354	1.771	1.517		-
Bucaramanga, Centroabastos	5.000	7.000	6.111		+++	Medellín, Plaza Minorista "José María Villa"	1.354	1.667	1.468		-
Cali, Santa Elena	5.000	5.500	5.125		+	Montería, Mercado del Sur	1.600	2.000	1.800		-
Cartagena, Bazurto	7.000	10.000	8.250		++	Pamplona (Norte de Santander)	1.200	1.300	1.233		-
Chiquinquirá (Boyacá)	1.900	2.500	2.138		+	Pereira, La 41	1.400	1.600	1.483		-
Cúcuta, Cenabastos	6.000	8.000	7.333		++	Pereira, Mercasa	1.400	1.520	1.468		-
Duitama (Boyacá), Mercaplaza	2.500	3.000	2.833		+	Rionegro (Antioquia)	1.563	1.875	1.682		-
Ibagué, Plaza La 21	2.500	4.000	3.250		+++	San Gil (Santander)	1.600	1.700	1.663		-
Ipiales (Nariño), Ipiales somos todos	1.667	2.083	1.792		-	Santa Marta (Magdalena)	1.900	2.000	1.982		-
Manizales, Centro Galerías	1.667	1.667	1.667		-	Sincelejo, Nuevo Mercado	1.600	1.800	1.667		-
Marinilla (Antioquia)	1.500	2.500	2.042		+++	Tibasosa (Boyacá), Coompro Oriente	1.100	1.200	1.175		-
Medellín, Central Mayorista de Antioquia	3.500	4.700	3.958		+++	Tunja, Complejo de Servicios del Sur	900	1.100	1.009		-
Medellín, Plaza Minorista "José María Villa"	3.500	4.700	4.154		+++	Valledupar, Mercabastos	1.500	2.000	1.833		-
Neiva, Surabastos	4.800	8.400	6.600		+++	Villavicencio, CAV	1.200	1.600	1.450		-
Pamplona (Norte de Santander)	7.000	8.000	7.500		+++	Yopal (Casanare)	1.667	1.667	1.667		=
Pasto, El Potrerillo	3.000	3.000	3.000		=						
Pereira, Mercasa	2.800	3.600	3.200		+++	Cebolla cabezona blanca bogotana					
Tibasosa (Boyacá), Coompro Oriente	3.000	4.000	3.500		-	Buenaventura (Valle del Cauca)	1.458	1.667	1.576		-
Tunja, Complejo de Servicios del Sur	3.500	4.000	3.728		+++	Cali, Cavasa	1.250	1.458	1.363		-
Túquerres (Nariño)	1.250	1.667	1.472		+	Cali, Santa Elena	1.354	1.458	1.406		-
Villavicencio, CAV	1.333	2.000	1.652		-	Neiva, Surabastos	1.300	1.500	1.428		-
						Palmira (Valle del Cauca)	1.375	1.458	1.429		-
Calabacín						Cebolla cabezona blanca importada					
Bogotá, D.C., Corabastos	1.500	2.000	1.826		+++	Ipiales (Nariño), Ipiales somos todos	1.630	1.957	1.757		+
Bucaramanga, Centroabastos	2.200	2.300	2.244		++	Cebolla cabezona blanca pastusa					
Medellín, Central Mayorista de Antioquia	1.000	1.400	1.117		++	Pasto, El Potrerillo	938	1.146	1.068		-
Medellín, Plaza Minorista "José María Villa"	1.000	1.200	1.108		-	Popayán, Plaza de mercado del barrio Bolívar	1.417	1.563	1.466		-
Tibasosa (Boyacá), Coompro Oriente	1.400	1.750	1.594		+++	Túquerres (Nariño)	1.458	1.667	1.528		-
Tunja, Complejo de Servicios del Sur	1.000	1.250	1.083		+++	Cebolla cabezona roja					
Calabaza						Arauca (Arauca)	1.900	2.000	1.975		-
Bogotá, D.C., Corabastos	480	600	579		+++	Barranquilla, Barranquillita	1.733	1.822	1.775		-
Cúcuta, Cenabastos	778	1.333	1.176		+++	Bogotá, D.C., Corabastos	1.900	2.200	2.092		-
Medellín, Central Mayorista de Antioquia	900	1.000	996		+	Cartagena, Bazurto	2.444	2.778	2.602		-
Villavicencio, CAV	1.500	1.500	1.500		+	Cúcuta, Cenabastos	2.000	2.200	2.100		-
Cebolla cabezona blanca						Florencia (Caquetá)	1.440	1.540	1.493		++
Arauca (Arauca)	1.417	1.667	1.542		-	Neiva, Surabastos	2.000	2.667	2.417		-
Armenia, Mercar	1.800	2.000	1.893		++	Pereira, Mercasa	2.400	2.600	2.528		-
Barranquilla, Barranquillita	1.780	2.100	1.956		-	Santa Marta (Magdalena)	2.766	3.750	3.249		-
Barranquilla, Granabastos	1.800	1.920	1.858		-	Sincelejo, Nuevo Mercado	2.500	2.625	2.521		+
Bogotá, D.C., Corabastos	1.000	1.200	1.146		-	Tibasosa (Boyacá), Coompro Oriente	1.800	2.000	1.938		-
Bucaramanga, Centroabastos	1.300	1.500	1.381		-	Tunja, Complejo de Servicios del Sur	2.000	2.000	2.000		-
Cartagena, Bazurto	1.800	2.200	1.900		-	Valledupar, Mercabastos	2.222	3.150	2.719		-
Cartago (Valle del Cauca)	2.292	2.396	2.339		+	Valledupar, Mercado Nuevo	2.222	3.150	2.719		-
Chiquinquirá (Boyacá)	1.100	1.500	1.283		-						
Cúcuta, Cenabastos	1.400	1.800	1.533		-						
Duitama (Boyacá), Mercaplaza	1.100	1.200	1.167		-						

Cuadro 2. Mercados mayoristas. Precios de venta de verduras y hortalizas (continuación)
2025 (18 al 24 de enero)

Productos y mercados	Pesos por kilogramo				Tendencia	Productos y mercados	Pesos por kilogramo				Tendencia
	Mínimo	Máximo	Medio				Mínimo	Máximo	Medio		
Cebolla cabeza roja importada						Cebolla junca Aquitania (continuación)					
Bucaramanga, Centroabastos	2.708	2.708	2.708	-		Tibasosa (Boyacá), Coomprorente	1.333	1.333	1.333	-	
Cali, Cavasa	2.889	3.222	3.104	-		Tuluá (Valle del Cauca)	2.800	2.960	2.880	++	
Cartagena, Bazurto	2.935	3.261	3.134	-		Tunja, Complejo de Servicios del Sur	1.333	1.833	1.511	+	
Ipiales (Nariño), Ipiales somos todos	2.283	2.500	2.391	-		Cebolla junca Berlín					
Medellín, Central Mayorista de Antioquia	2.826	3.261	3.030	-		Barranquilla, Barranquillita	2.000	2.167	2.100	+	
Medellín, Plaza Minorista "José María Villa"	2.826	3.152	3.007	-		Barranquilla, Granabastos	2.067	2.433	2.261	+	
Montería, Mercado del Sur	3.043	3.261	3.125	-		Cartagena, Bazurto	2.333	2.833	2.583	++	
Cebolla cabeza roja ocañera						Cúcuta, Cenabastos	1.406	1.875	1.722	+	
Bucaramanga, Centroabastos	2.292	2.500	2.440	-		Pamplona (Norte de Santander)	1.563	1.563	1.563	-	
Cebolla cabeza roja peruana						Valledupar, Mercabastos	1.500	2.167	1.852	+++	
Barranquilla, Barranquillita	3.217	3.261	3.249	-		Cebolla junca pastusa					
Barranquilla, Granabastos	3.152	3.174	3.161	+		La Unión (Nariño)	2.133	2.222	2.200	-	
Montería, Mercado del Sur	1.556	1.778	1.704	=		Palmira (Valle del Cauca)	1.875	2.292	1.970	++	
Sincelejo, Nuevo Mercado	3.043	3.261	3.107	-		Pasto, El Potrerillo	1.778	2.222	1.996	+	
Valledupar, Mercabastos	3.043	3.043	3.043	=		Popayán, Plaza de mercado del barrio Bolívar	2.133	2.222	2.200	-	
Cebolla junca						Cebolla junca Tenerife					
Arauca (Arauca)	2.222	2.222	2.222	-		Cali, Santa Elena	1.500	2.500	2.063	+++	
Armenia, Mercar	2.143	2.286	2.190	=		Palmira (Valle del Cauca)	1.778	2.667	2.148	+++	
Bucaramanga, Centroabastos	1.563	1.875	1.749	+++		Cebolla puerro					
Cartago (Valle del Cauca)	2.400	2.640	2.493	-		Bogotá, D.C., Corabastos	6.500	8.500	7.594	+	
Florencia (Caquetá)	2.080	2.200	2.147	+++		Cúcuta, Cenabastos	5.000	5.750	5.438	-	
Ipiales (Nariño), Ipiales somos todos	3.750	4.000	3.938	+++		Medellín, Central Mayorista de Antioquia	6.000	8.000	7.125	+	
La Ceja (Antioquia)	2.500	3.300	3.017	+		Pamplona (Norte de Santander)	5.000	5.000	5.000	=	
Manizales, Centro Galerías	1.840	2.400	2.160	-		Cebollín chino					
Medellín, Central Mayorista de Antioquia	2.500	3.400	2.875	-		Barranquilla, Barranquillita	4.800	5.000	4.956	-	
Medellín, Plaza Minorista "José María Villa"	2.800	3.700	3.260	-		Chócolo mazorca					
Montería, Mercado del Sur	2.083	2.500	2.274	-		Armenia, Mercar	857	857	857	=	
Pereira, La 41	1.667	2.000	1.800	-		Armenia, Retiro	857	857	857	=	
Pereira, Mercasa	1.733	2.000	1.856	+		Bogotá, D.C., Corabastos	700	1.200	938	-	
Rionegro (Antioquia)	1.600	2.000	1.781	-		Bucaramanga, Centroabastos	1.200	1.280	1.253	-	
Sincelejo, Nuevo Mercado	1.400	1.920	1.693	-		Buenaventura (Valle del Cauca)	2.143	2.343	2.240	+++	
Sonsón (Antioquia)	1.000	1.143	1.071	-		Cali, Cavasa	2.000	2.143	2.071	+++	
Túquerres (Nariño)	2.750	3.500	3.146	++		Cali, Santa Elena	2.143	2.143	2.143	++	
Villavicencio, CAV	2.167	2.500	2.347	+		Cartagena, Bazurto	1.125	1.250	1.208	+	
Yopal (Casanare)	1.667	2.000	1.833	-		Cartago (Valle del Cauca)	1.875	2.000	1.913	-	
Cebolla junca Aquitania						Chiquinquirá (Boyacá)	1.000	1.100	1.058	-	
Bogotá, D.C., Corabastos	1.500	2.333	2.007	-		Cúcuta, Cenabastos	1.636	1.818	1.758	-	
Buenaventura (Valle del Cauca)	4.750	4.900	4.813	-		Duitama (Boyacá), Mercaplaza	1.200	1.200	1.200	++	
Cali, Cavasa	1.556	2.444	1.917	-		Ibagué, Plaza La 21	1.200	1.700	1.444	+	
Cali, Santa Elena	1.333	2.222	1.778	+++		Ipiales (Nariño), Ipiales somos todos	1.143	1.429	1.264	-	
Chiquinquirá (Boyacá)	1.667	1.833	1.694	-		Manizales, Centro Galerías	1.000	1.000	1.000	-	
Duitama (Boyacá), Mercaplaza	1.333	1.333	1.333	=		Marinilla (Antioquia)	667	917	823	-	
Ibagué, Plaza La 21	1.250	1.875	1.536	-		Medellín, Central Mayorista de Antioquia	1.700	1.875	1.745	-	
Neiva, Surabastos	1.500	2.000	1.750	-		Medellín, Plaza Minorista "José María Villa"	1.250	1.500	1.348	-	
San Gil (Santander)	2.333	2.667	2.417	-							
Santa Marta (Magdalena)	1.833	2.133	1.970	++							
Socorro (Santander)	2.533	2.667	2.600	+							

Cuadro 2. Mercados mayoristas. Precios de venta de verduras y hortalizas (continuación)
2025 (18 al 24 de enero)

Productos y mercados	Pesos por kilogramo				Tendencia	Productos y mercados	Pesos por kilogramo				Tendencia
	Mínimo	Máximo	Medio				Mínimo	Máximo	Medio		
Chócolo mazorca (continuación)						Cilantro (continuación)					
Montería, Mercado del Sur	1.000	1.200	1.083	+		Popayán, Plaza de mercado del barrio Bolívar	4.000	5.000	4.500	=	
Neiva, Surabastos	880	1.040	953	-		Bolívar					
Pamplona (Norte de Santander)	1.091	1.091	1.091	-		Rionegro (Antioquia)	4.000	6.000	4.963	+++	
Pasto, El Potrerillo	1.413	1.522	1.449	-		San Gil (Santander)	10.000	10.000	10.000	=	
Peñol (Antioquia)	750	1.083	889	-		Sincedejo, Nuevo Mercado	2.667	3.333	3.167	++	
Popayán, Plaza de mercado del barrio Bolívar	686	743	718	-		Socorro (Santander)	10.000	10.000	10.000	=	
San Vicente Ferrer (Antioquia)	667	750	708	-		Tibasosa (Boyacá), Coomproriente	6.667	8.333	7.333	++	
Sincedejo, Nuevo Mercado	1.300	1.300	1.300	+		Tuluá (Valle del Cauca)	5.000	6.000	5.667	=	
Sonsón (Antioquia)	800	1.000	950	=		Tunja, Complejo de Servicios del Sur	5.833	7.500	6.565	++	
Tibasosa (Boyacá), Coomproriente	1.000	1.400	1.213	+		Valledupar, Mercabastos	4.000	5.000	4.583	-	
Tunja, Complejo de Servicios del Sur	1.100	1.200	1.133	-		Valledupar, Mercado Nuevo	4.000	5.000	4.583	-	
Valledupar, Mercabastos	1.800	1.900	1.850	+		Villavicencio, CAV	4.000	8.000	6.083	+++	
Villavicencio, CAV	1.200	1.400	1.325	-		Yopal (Casanare)	7.000	7.000	7.000	=	
Yopal (Casanare)	2.250	2.250	2.250	+++							
Cidra						Coles					
Bogotá, D.C., Corabastos	1.000	1.200	1.042	+		Barranquilla, Barranquillita	2.800	3.100	2.978	-	
Marinilla (Antioquia)	300	500	450	+		Bogotá, D.C., Corabastos	3.000	4.000	3.450	-	
Medellín, Central Mayorista de Antioquia	500	800	683	-		Medellín, Central Mayorista de Antioquia	1.400	1.800	1.592	++	
Medellín, Plaza Minorista "José María Villa"	500	700	646	-		Medellín, Plaza Minorista "José María Villa"	1.000	1.300	1.142	-	
San Vicente Ferrer (Antioquia)	200	300	275	-							
Villavicencio, CAV	500	800	608	-		Coliflor					
Cilantro						Armenia, Mercar	2.333	2.667	2.528	+	
Arauca (Arauca)	9.500	11.250	10.250	++		Barranquilla, Barranquillita	6.800	7.000	6.944	-	
Armenia, Mercar	3.200	4.000	3.689	-		Barranquilla, Granabastos	7.000	7.100	7.033	=	
Barranquilla, Barranquillita	7.800	8.000	7.956	+		Bogotá, D.C., Corabastos	2.500	4.000	3.389	+++	
Bogotá, D.C., Corabastos	2.500	10.000	4.906	+++		Bucaramanga, Centroabastos	5.000	8.000	6.667	+++	
Bucaramanga, Centroabastos	7.000	7.500	7.262	-		Cali, Santa Elena	5.000	5.500	5.125	+	
Buenaventura (Valle del Cauca)	6.000	7.000	6.500	+		Cartagena, Bazurto	7.000	8.000	7.694	+	
Cali, Cavasa	3.000	3.500	3.427	+++		Cartago (Valle del Cauca)	3.600	4.000	3.827	=	
Cali, Santa Elena	3.500	4.000	3.813	+++		Chiquinquirá (Boyacá)	2.200	2.700	2.450	+	
Cartagena, Bazurto	5.800	8.800	6.633	+++		Cúcuta, Cenabastos	6.000	8.000	7.333	++	
Cartago (Valle del Cauca)	3.500	4.500	4.000	=		Duitama (Boyacá), Mercaplaza	3.000	3.500	3.333	-	
Chiquinquirá (Boyacá)	4.167	5.833	4.861	+		Ipiales (Nariño), Ipiales somos todos	2.667	2.917	2.792	n.d.	
Cúcuta, Cenabastos	7.000	8.000	7.833	-		Manizales, Centro Galerías	3.000	3.000	3.000	-	
Duitama (Boyacá), Mercaplaza	5.833	6.667	6.111	+++		Marinilla (Antioquia)	1.500	2.000	1.858	++	
Florencia (Caquetá)	11.000	11.000	11.000	+		Medellín, Central Mayorista de Antioquia	2.500	3.000	2.854	++	
Ibagué, Plaza La 21	5.000	8.000	6.278	+++		Medellín, Plaza Minorista "José María Villa"	3.500	4.500	3.963	+++	
Ipiales (Nariño), Ipiales somos todos	6.000	7.000	6.500	++		Neiva, Surabastos	3.000	4.000	3.750	+++	
Manizales, Centro Galerías	12.000	12.000	12.000	++		Pamplona (Norte de Santander)	6.000	6.000	6.000	+++	
Marinilla (Antioquia)	3.000	4.500	3.750	+++		Pasto, El Potrerillo	3.000	3.000	3.000	=	
Medellín, Central Mayorista de Antioquia	3.000	6.000	4.256	+++		Pereira, La 41	2.500	4.000	3.396	+++	
Medellín, Plaza Minorista "José María Villa"	4.500	9.000	5.802	+++		Pereira, Mercasa	3.000	3.750	3.407	+++	
Montería, Mercado del Sur	2.800	3.800	3.083	-		Tibasosa (Boyacá), Coomproriente	4.000	5.000	4.750	n.d.	
Neiva, Surabastos	8.000	10.000	9.111	++		Tunja, Complejo de Servicios del Sur	3.500	4.000	3.900	+++	
Palmira (Valle del Cauca)	3.000	3.500	3.333	+++		Túquerres (Nariño)	2.800	3.200	3.133	-	
Pamplona (Norte de Santander)	6.667	6.667	6.667	+++		Villavicencio, CAV	2.400	3.200	2.778	-	
Pasto, El Potrerillo	3.000	3.200	3.100	+		Espinaca					
Pereira, La 41	2.500	3.000	2.833	=		Armenia, Mercar	4.222	4.444	4.370	++	
Pereira, Mercasa	2.500	3.500	2.958	+		Barranquilla, Barranquillita	7.800	8.000	7.944	-	
						Barranquilla, Granabastos	7.000	7.100	7.033	=	
						Bogotá, D.C., Corabastos	3.000	4.500	3.507	+++	

Cuadro 2. Mercados mayoristas. Precios de venta de verduras y hortalizas (continuación)
2025 (18 al 24 de enero)

Productos y mercados	Pesos por kilogramo				Tendencia	Productos y mercados	Pesos por kilogramo				Tendencia
	Mínimo	Máximo	Medio				Mínimo	Máximo	Medio		
Habichuela (continuación)						Lechuga Batavia (continuación)					
Montería, Mercado del Sur	6.000	7.500	6.750	+++		Pereira, La 41	1.667	2.083	1.861	-	
Neiva, Surabastos	4.400	6.000	5.000	-		Pereira, Mercasa	1.833	2.333	2.042	+	
Palmira (Valle del Cauca)	3.400	4.400	3.685	+		Popayán, Plaza de mercado del barrio Bolívar	1.308	1.462	1.375	-	
Pamplona (Norte de Santander)	5.000	6.000	5.750	+++		Rionegro (Antioquia)	1.143	1.429	1.304	+	
Pasto, El Potrerillo	4.000	5.667	4.833	-		San Gil (Santander)	2.500	2.917	2.750	-	
Pereira, La 41	4.800	6.400	5.560	+		Santa Marta (Magdalena)	2.833	3.333	3.008	+	
Pereira, Mercasa	4.000	5.600	4.800	-		Sincelejo, Nuevo Mercado	1.800	2.000	1.900	++	
Popayán, Plaza de mercado del barrio Bolívar	6.000	6.400	6.100	-		Sonsón (Antioquia)	929	1.000	964	+	
Rionegro (Antioquia)	5.700	6.500	6.008	++		Tibasosa (Boyacá), Coomprorente	1.733	2.000	1.950	+	
San Gil (Santander)	4.600	5.000	4.888	++		Tuluá (Valle del Cauca)	1.385	1.692	1.577	-	
Santa Marta (Magdalena)	6.500	6.750	6.625	++		Tunja, Complejo de Servicios del Sur	1.467	2.000	1.719	+++	
Sincelejo, Nuevo Mercado	6.500	7.500	6.861	++		Valledupar, Mercabastos	2.500	3.333	2.917	-	
Socorro (Santander)	5.000	5.000	5.000	+		Villavicencio, CAV	1.800	2.400	2.100	-	
Tibasosa (Boyacá), Coomprorente	5.000	6.250	5.651	-		Yopal (Casanare)	3.200	3.400	3.300	=	
Tuluá (Valle del Cauca)	4.800	6.000	5.333	++							
Tunja, Complejo de Servicios del Sur	3.400	4.400	3.822	-		Lechuga cressa verde					
Valledupar, Mercabastos	5.000	6.000	5.847	+++		Arauca (Arauca)	5.400	6.400	5.900	-	
Villavicencio, CAV	4.000	5.000	4.417	-		Bogotá, D.C., Corabastos	3.333	4.000	3.514	=	
Yopal (Casanare)	6.667	7.083	6.875	=		Bucaramanga, Centroabastos	4.000	4.600	4.433	-	
						Cali, Cavasa	3.000	3.200	3.083	-	
Habichuela larga						Cúcuta, Cenabastos	4.000	5.000	4.854	++	
Montería, Mercado del Sur	2.000	2.500	2.375	-		Medellín, Central Mayorista de Antioquia	2.000	2.200	2.050	+	
						Medellín, Plaza Minorista "José María Villa"	1.800	2.000	1.992	+	
Lechuga Batavia						Neiva, Surabastos	4.286	4.571	4.452	+	
Arauca (Arauca)	5.833	6.167	6.000	+		Villavicencio, CAV	8.000	9.600	8.622	+	
Armenia, Mercar	1.600	1.733	1.667	=							
Barranquilla, Barranquillita	2.500	2.700	2.611	-		Pepino cohombro					
Barranquilla, Granabastos	2.400	2.500	2.475	-		Arauca (Arauca)	3.318	3.409	3.364	++	
Bogotá, D.C., Corabastos	1.500	3.500	2.699	+++		Armenia, Mercar	2.000	2.800	2.522	+++	
Bucaramanga, Centroabastos	1.833	2.083	1.996	-		Barranquilla, Barranquillita	2.000	2.600	2.284	+++	
Buenaventura (Valle del Cauca)	2.000	2.200	2.100	++		Barranquilla, Granabastos	1.940	2.600	2.192	++	
Cali, Cavasa	1.000	1.231	1.136	+++		Bogotá, D.C., Corabastos	3.000	4.000	3.325	++	
Cali, Santa Elena	1.000	1.077	1.048	+++		Bucaramanga, Centroabastos	2.000	2.400	2.152	+++	
Cartagena, Bazurto	2.000	2.333	2.206	-		Buenaventura (Valle del Cauca)	2.200	2.900	2.550	+++	
Cartago (Valle del Cauca)	1.538	1.692	1.603	-		Cali, Cavasa	1.667	2.333	2.080	+++	
Chiquinquirá (Boyacá)	1.200	1.467	1.333	-		Cali, Santa Elena	1.667	1.833	1.708	+++	
Cúcuta, Cenabastos	1.833	2.083	1.986	+		Cartagena, Bazurto	2.000	2.800	2.391	++	
Duitama (Boyacá), Mercaplaza	2.500	2.800	2.600	+++		Cartago (Valle del Cauca)	1.900	2.500	2.188	+++	
Florencia (Caquetá)	1.778	1.944	1.852	+		Cúcuta, Cenabastos	1.000	2.000	1.717	+++	
Ibagué, Plaza La 21	1.440	2.000	1.822	-		Duitama (Boyacá), Mercaplaza	2.800	3.000	2.867	+	
Ipiales (Nariño), Ipiales somos todos	1.154	1.538	1.269	+++		Florencia (Caquetá)	2.240	2.560	2.400	+++	
Manizales, Centro Galerías	2.000	2.400	2.267	-		Ibagué, Plaza La 21	1.600	2.800	2.289	+	
Marinilla (Antioquia)	857	1.143	1.006	++		La Ceja (Antioquia)	2.000	2.500	2.300	+++	
Medellín, Central Mayorista de Antioquia	1.250	1.429	1.347	++		Manizales, Centro Galerías	1.600	2.000	1.800	+++	
Medellín, Plaza Minorista "José María Villa"	857	1.429	1.171	+++		Marinilla (Antioquia)	1.300	1.500	1.375	+++	
Montería, Mercado del Sur	1.833	2.083	1.965	+++		Medellín, Central Mayorista de Antioquia	1.800	2.500	2.169	+++	
Neiva, Surabastos	1.760	2.080	1.920	+		Medellín, Plaza Minorista "José María Villa"	1.800	2.300	2.000	+++	
Palmira (Valle del Cauca)	1.077	1.154	1.125	+		Montería, Mercado del Sur	1.700	2.400	2.033	+++	
Pamplona (Norte de Santander)	1.667	1.667	1.667	=							
Pasto, El Potrerillo	1.154	1.231	1.192	+							

Cuadro 2. Mercados mayoristas. Precios de venta de verduras y hortalizas (continuación)
2025 (18 al 24 de enero)

Productos y mercados	Pesos por kilogramo				Tendencia	Productos y mercados	Pesos por kilogramo				Tendencia
	Mínimo	Máximo	Medio				Mínimo	Máximo	Medio		
Pepino cohombro (continuación)						Perejil (continuación)					
Neiva, Surabastos	2.000	2.400	2.300	+++		Yopal (Casanare)	5.833	5.833	5.833	+	
Palmira (Valle del Cauca)	1.667	2.200	1.992	+++		Pimentón					
Pamplona (Norte de Santander)	2.200	2.400	2.300	+++		Arauca (Arauca)	5.800	7.000	6.450	-	
Pasto, El Potrerillo	2.600	3.000	2.800	+++		Armenia, Mercar	4.400	5.500	4.800	-	
Pereira, La 41	2.000	3.000	2.450	+++		Barranquilla, Barranquillita	2.917	3.333	3.065	-	
Pereira, Mercasa	2.200	2.500	2.369	+++		Barranquilla, Granabastos	3.417	3.583	3.465	-	
Popayán, Plaza de mercado del barrio Bolívar	1.077	1.154	1.106	-		Bogotá, D.C., Corabastos	5.500	8.000	6.719	-	
Rionegro (Antioquia)	1.500	2.200	1.825	+++		Bucaramanga, Centroabastos	6.500	7.000	6.833	-	
San Gil (Santander)	1.200	2.000	1.633	+++		Buenaventura (Valle del Cauca)	4.571	6.429	5.429	+	
Santa Marta (Magdalena)	2.000	2.640	2.314	++		Cali, Cavasa	3.000	6.000	4.354	+	
Sincelejo, Nuevo Mercado	1.600	2.300	1.944	+++		Cali, Santa Elena	4.000	4.500	4.163	-	
Socorro (Santander)	2.400	2.400	2.400	+++		Cartagena, Bazurto	5.833	7.333	6.444	-	
Tibasosa (Boyacá), Coomproriente	2.600	2.800	2.750	+++		Cartago (Valle del Cauca)	4.000	5.000	4.438	+	
Tuluá (Valle del Cauca)	1.700	2.000	1.888	+++		Chiquinquirá (Boyacá)	3.571	4.286	3.988	-	
Tunja, Complejo de Servicios del Sur	1.600	2.400	1.987	+++		Cúcuta, Cenabastos	4.167	6.250	5.477	++	
Valledupar, Mercabastos	1.700	2.400	1.983	+++		Duitama (Boyacá), Mercaplaza	4.643	4.643	4.643	=	
Villavicencio, CAV	2.200	2.800	2.442	++		Florencia (Cauquetá)	3.214	3.571	3.405	-	
Yopal (Casanare)	3.636	3.636	3.636	=		Ibagué, Plaza La 21	2.200	4.400	3.406	-	
						La Ceja (Antioquia)	5.000	5.300	5.133	-	
Pepino de rellenar						Manizales, Centro Galerías	4.000	5.000	4.450	-	
Bogotá, D.C., Corabastos	1.250	2.000	1.588	++		Marinilla (Antioquia)	3.800	4.500	4.108	-	
Chiquinquirá (Boyacá)	1.500	1.700	1.533	-		Medellín, Central Mayorista de Antioquia	4.800	5.300	4.988	-	
Duitama (Boyacá), Mercaplaza	1.667	1.667	1.667	-		Medellín, Plaza Minorista "José María Villa"	4.800	5.300	5.063	+	
Ibagué, Plaza La 21	1.200	2.000	1.490	+++		Montería, Mercado del Sur	5.500	6.000	5.750	+	
Medellín, Central Mayorista de Antioquia	3.800	4.200	3.950	-		Neiva, Surabastos	2.143	2.857	2.488	-	
Neiva, Surabastos	1.760	2.000	1.950	+		Palmira (Valle del Cauca)	4.500	5.500	4.838	+	
Tibasosa (Boyacá), Coomproriente	1.667	1.667	1.667	+		Pamplona (Norte de Santander)	4.167	5.833	4.838	-	
Tunja, Complejo de Servicios del Sur	1.000	1.333	1.148	-		Pasto, El Potrerillo	3.929	4.286	4.137	-	
Villavicencio, CAV	2.000	2.000	2.000	-		Peñol (Antioquia)	3.600	5.000	4.458	-	
Yopal (Casanare)	3.000	3.500	3.250	=		Pereira, La 41	5.500	6.000	5.750	-	
						Pereira, Mercasa	5.000	6.000	5.250	-	
Perejil						Popayán, Plaza de mercado del barrio Bolívar	2.000	2.143	2.018	-	
Arauca (Arauca)	7.500	7.500	7.500	+		Rionegro (Antioquia)	4.500	5.000	4.717	-	
Armenia, Mercar	7.500	7.500	7.500	=		San Gil (Santander)	3.929	4.286	4.226	+	
Barranquilla, Barranquillita	11.000	12.000	11.667	=		Santa Marta (Magdalena)	3.333	3.750	3.417	+	
Bogotá, D.C., Corabastos	1.667	3.333	2.439	-		Sincelejo, Nuevo Mercado	6.000	6.500	6.125	+	
Bucaramanga, Centroabastos	3.000	3.300	3.033	-		Socorro (Santander)	3.571	3.929	3.690	+	
Chiquinquirá (Boyacá)	5.000	5.667	5.083	-		Sonsón (Antioquia)	3.500	3.500	3.500	-	
Cúcuta, Cenabastos	12.000	14.000	12.417	-		Tibasosa (Boyacá), Coomproriente	3.929	4.286	4.179	-	
Duitama (Boyacá), Mercaplaza	4.000	4.000	4.000	+++		Tuluá (Valle del Cauca)	4.000	5.000	4.538	++	
Ibagué, Plaza La 21	8.750	11.250	9.944	+++		Tunja, Complejo de Servicios del Sur	2.857	3.571	3.214	-	
Ipiales (Nariño), Ipiales somos todos	5.000	6.000	5.167	=		Valledupar, Mercabastos	4.167	5.833	5.255	-	
Manizales, Centro Galerías	6.000	12.000	8.500	-		Valledupar, Mercado Nuevo	5.000	5.833	5.347	=	
Medellín, Central Mayorista de Antioquia	3.000	5.000	4.140	-		Villavicencio, CAV	3.333	4.167	3.924	+	
Medellín, Plaza Minorista "José María Villa"	3.000	4.200	3.433	-		Yopal (Casanare)	5.833	5.833	5.833	+	
Neiva, Surabastos	10.000	11.667	10.556	+		Pimentón verde					
Pamplona (Norte de Santander)	4.000	4.000	4.000	-		Bucaramanga, Centroabastos	2.308	2.308	2.308	+	
Pasto, El Potrerillo	1.143	1.429	1.286	=		Medellín, Central Mayorista de Antioquia	6.000	7.500	6.783	+	
San Gil (Santander)	10.000	10.000	10.000	=							
Tibasosa (Boyacá), Coomproriente	4.000	5.000	4.300	-							
Tunja, Complejo de Servicios del Sur	3.333	3.667	3.472	+							

Cuadro 2. Mercados mayoristas. Precios de venta de verduras y hortalizas (continuación)
2025 (18 al 24 de enero)

Productos y mercados	Pesos por kilogramo				Tendencia	Productos y mercados	Pesos por kilogramo				Tendencia
	Mínimo	Máximo	Medio				Mínimo	Máximo	Medio		
Rábano rojo						Repollo blanco					
Armenia, Mercar	2.600	3.200	2.933	-		Armenia, Mercar	1.267	1.333	1.311	+	
Barranquilla, Barranquillita	7.800	8.000	7.944	-		Barranquilla, Barranquillita	1.257	1.286	1.278	-	
Bogotá, D.C., Corabastos	1.667	3.333	2.750	+++		Barranquilla, Granabastos	1.286	1.314	1.297	+	
Bucaramanga, Centroabastos	2.000	2.000	2.000	n.d.		Bucaramanga, Centroabastos	1.120	1.280	1.185	-	
Cartagena, Bazurto	6.000	6.000	6.000	=		Buenaventura (Valle del Cauca)	733	833	772	-	
Manizales, Centro Galerías	6.000	6.000	6.000	+		Cali, Cavasa	500	600	560	-	
Medellín, Central Mayorista de Antioquia	1.200	2.000	1.558	+		Cali, Santa Elena	567	667	628	-	
Neiva, Surabastos	6.000	7.000	6.500	=		Cartagena, Bazurto	1.143	1.571	1.351	-	
Remolacha						Cartago (Valle del Cauca)	880	1.000	953	-	
Arauca (Arauca)	1.455	1.545	1.477	-		El Santuario (Antioquia)	333	400	378	+++	
Armenia, Mercar	1.440	1.440	1.440	-		Florencia (Caquetá)	2.000	2.000	2.000	=	
Barranquilla, Barranquillita	1.467	1.500	1.493	-		La Ceja (Antioquia)	400	467	439	-	
Barranquilla, Granabastos	1.483	1.533	1.504	-		La Unión (Nariño)	900	1.000	955	-	
Bogotá, D.C., Corabastos	833	1.333	991	+		Marinilla (Antioquia)	250	333	302	+	
Bucaramanga, Centroabastos	1.167	1.333	1.259	-		Medellín, Central Mayorista de Antioquia	333	433	391	+	
Cartagena, Bazurto	1.333	1.833	1.511	-		Medellín, Plaza Minorista "José María Villa"	467	600	519	-	
Chiquinquirá (Boyacá)	1.200	1.400	1.279	-		Montería, Mercado del Sur	750	917	826	+	
Duitama (Boyacá), Mercaplaza	1.200	1.200	1.200	=		Neiva, Surabastos	667	800	750	+	
El Santuario (Antioquia)	700	900	775	+++		Palmira (Valle del Cauca)	500	533	506	-	
Florencia (Caquetá)	1.450	1.500	1.478	+++		Pasto, El Potrerillo	1.000	1.100	1.011	+	
Ibagué, Plaza La 21	1.440	1.600	1.547	-		Pereira, La 41	1.120	1.200	1.187	-	
La Ceja (Antioquia)	800	1.000	892	+		Pereira, Mercasa	800	1.200	1.093	-	
Manizales, Centro Galerías	1.818	1.818	1.818	+++		Popayán, Plaza de mercado del barrio Bolívar	800	840	805	-	
Medellín, Central Mayorista de Antioquia	500	800	667	-		Rionegro (Antioquia)	375	500	417	-	
Medellín, Plaza Minorista "José María Villa"	800	1.200	1.008	-		Santa Marta (Magdalena)	1.143	1.429	1.323	-	
Montería, Mercado del Sur	1.500	1.800	1.717	-		Sincelejo, Nuevo Mercado	667	833	799	-	
Neiva, Surabastos	1.120	1.280	1.200	-		Sonsón (Antioquia)	267	333	300	-	
Pereira, Mercasa	1.300	1.600	1.458	+		Tuluá (Valle del Cauca)	667	767	717	-	
Rionegro (Antioquia)	700	1.200	983	+		Túquerres (Nariño)	700	800	743	+	
San Gil (Santander)	1.900	2.000	1.967	-		Valledupar, Mercabastos	1.143	1.429	1.262	-	
Santa Marta (Magdalena)	1.333	1.667	1.528	+		Villavicencio, CAV	1.333	1.667	1.424	-	
Sincelejo, Nuevo Mercado	1.400	1.800	1.625	-		Yopal (Casanare)	1.500	1.500	1.500	-	
Tibasosa (Boyacá), Coomproriente	1.200	1.400	1.345	+		Repollo blanco bogotano					
Tunja, Complejo de Servicios del Sur	1.000	1.300	1.129	-		Pereira, Mercasa	857	1.143	965	+	
Valledupar, Mercabastos	1.333	1.667	1.472	-		Sincelejo, Nuevo Mercado	857	1.000	960	-	
Villavicencio, CAV	1.167	1.667	1.396	-		Repollo morado					
Yopal (Casanare)	1.417	1.500	1.458	=		Bogotá, D.C., Corabastos	615	923	774	-	
Remolacha bogotana						Bucaramanga, Centroabastos	2.000	2.000	2.000	-	
Buenaventura (Valle del Cauca)	1.760	2.080	1.907	+		Cúcuta, Cenabastos	1.667	1.944	1.852	+	
Cali, Cavasa	1.083	1.333	1.184	++		Medellín, Central Mayorista de Antioquia	667	733	689	-	
Cali, Santa Elena	1.000	1.167	1.083	-		Pamplona (Norte de Santander)	1.389	1.389	1.389	=	
Cartago (Valle del Cauca)	2.300	2.800	2.483	++		Repollo verde					
Palmira (Valle del Cauca)	1.167	1.267	1.191	-		Bogotá, D.C., Corabastos	462	615	537	-	
Tuluá (Valle del Cauca)	1.000	1.333	1.154	+		Cúcuta, Cenabastos	1.100	1.400	1.235	+	
Remolacha regional						Ipiales (Nariño), Ipiales somos todos	600	700	683	-	
Cúcuta, Cenabastos	1.300	1.600	1.425	-		Manizales, Centro Galerías	920	1.000	960	-	
Marinilla (Antioquia)	500	700	579	-		Pamplona (Norte de Santander)	1.200	1.400	1.311	+	
Pamplona (Norte de Santander)	1.200	1.400	1.267	-		San Gil (Santander)	1.360	1.440	1.387	+	

Cuadro 2. Mercados mayoristas. Precios de venta de verduras y hortalizas (continuación)
2025 (18 al 24 de enero)

Productos y mercados	Pesos por kilogramo				Tendencia	Productos y mercados	Pesos por kilogramo				Tendencia
	Mínimo	Máximo	Medio				Mínimo	Máximo	Medio		
Repollo verde (continuación)						Tomate larga vida (continuación)					
Tibasosa (Boyacá), Coomprorioriente	1.500	1.750	1.656	-		Neiva, Surabastos	4.091	5.000	4.621	-	
Tunja, Complejo de Servicios del Sur	750	833	770	-		Pasto, El Potrerillo	3.000	3.250	3.021	-	
Tomate chonto						Popayán, Plaza de mercado del barrio Bolívar	4.800	5.000	4.913	-	
Arauca (Arauca)	4.227	4.773	4.580	++	Tomate riñón						
Armenia, Mercar	3.409	4.091	3.773	+++	Armenia, Mercar	5.000	5.200	5.067	=		
Barranquilla, Barranquillita	4.160	4.400	4.249	-	Bucaramanga, Centroabastos	3.409	3.409	3.409	+		
Barranquilla, Granabastos	4.400	4.520	4.470	-	Cartago (Valle del Cauca)	6.500	7.200	6.875	+		
Bogotá, D.C., Corabastos	3.864	5.000	4.313	-	Ipiales (Nariño), Ipiales somos todos	1.818	2.045	1.920	n.d.		
Cali, Cavasa	2.300	4.100	3.221	-	Tomate riñón valluno						
Cali, Santa Elena	3.700	4.000	3.888	-	Montería, Mercado del Sur	5.200	6.000	5.483	+		
Cartagena, Bazurto	4.000	4.600	4.283	-	Pereira, Mercasa	5.800	6.500	6.063	+		
Cartago (Valle del Cauca)	3.600	4.500	4.075	-	Tomate Riogrande						
Chiquinquirá (Boyacá)	3.864	4.318	4.091	=	Bucaramanga, Centroabastos	3.864	4.545	4.268	-		
Cúcuta, Cenabastos	3.750	4.583	4.093	+	Cúcuta, Cenabastos	3.542	4.167	3.837	++		
Duitama (Boyacá), Mercaplaza	3.636	4.091	3.807	-	Duitama (Boyacá), Mercaplaza	4.545	4.545	4.545	-		
Florencia (Cauquetá)	4.400	4.560	4.480	-	San Gil (Santander)	3.600	4.000	3.840	-		
Ibagué, Plaza La 21	3.600	4.000	3.778	-	Socorro (Santander)	3.600	3.600	3.600	-		
Manizales, Centro Galerías	3.545	4.545	4.068	-	Tibasosa (Boyacá), Coomprorioriente	4.773	5.000	4.972	-		
Neiva, Surabastos	3.478	4.348	3.851	-	Yopal (Casanare)	4.750	5.000	4.875	-		
Palmira (Valle del Cauca)	3.600	4.500	4.050	-	Tomate Riogrande bumangués						
Pamplona (Norte de Santander)	4.167	4.583	4.398	-	Barranquilla, Barranquillita	4.320	4.600	4.453	-		
Pereira, La 41	4.500	6.000	5.133	-	Barranquilla, Granabastos	5.182	5.273	5.216	-		
Pereira, Mercasa	4.000	5.500	4.467	-	Zanahoria						
Santa Bárbara (Antioquia)	4.000	4.500	4.250	+	Arauca (Arauca)	1.727	2.000	1.864	++		
Santa Marta (Magdalena)	4.000	4.880	4.588	+	Armenia, Mercar	2.500	2.667	2.611	+++		
Sincelejo, Nuevo Mercado	3.800	4.200	4.067	-	Barranquilla, Barranquillita	1.800	2.000	1.935	-		
Tibasosa (Boyacá), Coomprorioriente	4.318	4.545	4.449	-	Barranquilla, Granabastos	1.750	1.983	1.886	+		
Tuluá (Valle del Cauca)	4.400	5.500	4.950	-	Bogotá, D.C., Corabastos	2.167	3.000	2.523	-		
Tunja, Complejo de Servicios del Sur	3.409	3.864	3.649	-	Bucaramanga, Centroabastos	1.667	1.917	1.825	+		
Valledupar, Mercabastos	3.600	4.000	3.933	++	Buenaventura (Valle del Cauca)	1.300	1.500	1.407	+		
Valledupar, Mercado Nuevo	3.800	4.000	3.967	++	Cali, Cavasa	1.100	1.400	1.242	+		
Villavicencio, CAV	4.000	4.750	4.521	-	Cali, Santa Elena	1.000	1.100	1.025	=		
Tomate chonto regional						Cartago (Valle del Cauca)	2.333	2.500	2.448	-	
Buenaventura (Valle del Cauca)	3.400	5.300	4.283	-	Chiquinquirá (Boyacá)	1.500	1.667	1.583	+		
La Ceja (Antioquia)	3.400	4.000	3.600	+	Cúcuta, Cenabastos	1.800	2.300	2.098	+		
Marinilla (Antioquia)	3.000	3.600	3.258	-	Duitama (Boyacá), Mercaplaza	1.600	1.700	1.633	+		
Medellín, Central Mayorista de Antioquia	3.600	4.600	4.158	-	Florencia (Cauquetá)	2.133	2.217	2.172	-		
Medellín, Plaza Minorista "José María Villa"	3.500	4.400	3.967	-	Ibagué, Plaza La 21	2.080	2.560	2.336	-		
Montería, Mercado del Sur	4.200	4.500	4.358	-	Ipiales (Nariño), Ipiales somos todos	800	800	800	+++		
Peñol (Antioquia)	2.800	4.500	3.808	-	La Unión (Nariño)	1.000	1.100	1.050	-		
Rionegro (Antioquia)	3.300	4.600	3.931	-	Neiva, Surabastos	2.240	2.720	2.433	=		
Sonsón (Antioquia)	3.500	3.500	3.500	++	Palmira (Valle del Cauca)	1.000	1.160	1.077	-		
Tomate larga vida						Pamplona (Norte de Santander)	1.167	1.333	1.222	-	
Bogotá, D.C., Corabastos	4.000	5.000	4.604	-	Pasto, El Potrerillo	600	900	733	+++		
Cali, Cavasa	4.000	5.000	4.494	+							
Cali, Santa Elena	4.300	4.500	4.367	+							
Florencia (Cauquetá)	3.960	4.160	4.040	-							
Medellín, Central Mayorista de Antioquia	4.500	5.000	4.922	-							

Cuadro 2. Mercados mayoristas. Precios de venta de verduras y hortalizas (conclusión)
2025 (18 al 24 de enero)

Productos y mercados	Pesos por kilogramo			
	Precios			Tenden- cia
	Mínimo	Máximo	Medio	
Zanahoria (continuación)				
Popayán, Plaza de mercado del barrio Bolívar	633	833	742	-
San Gil (Santander)	1.917	2.000	1.969	-
Santa Marta (Magdalena)	2.000	2.167	2.037	+++
Sincelejo, Nuevo Mercado	2.000	2.250	2.042	+
Tibasosa (Boyacá), Coomproriente	1.600	1.800	1.763	+
Tunja, Complejo de Servicios del Sur	1.440	2.100	1.682	++
Túquerres (Nariño)	500	600	553	+
Valledupar, Mercabastos	1.667	2.167	1.889	-
Villavicencio, CAV	1.667	2.833	2.215	-
Yopal (Casanare)	1.667	1.667	1.667	=
Zanahoria bogotana				
Cali, Cavasa	2.583	2.667	2.639	+
Cartagena, Bazurto	2.083	2.500	2.231	+
Cúcuta, Cenabastos	2.400	2.600	2.483	+

Productos y mercados	Pesos por kilogramo			
	Precios			Tenden- cia
	Mínimo	Máximo	Medio	
Zanahoria bogotana (continuación)				
Manizales, Centro Galerías	2.258	2.419	2.285	++
Pereira, La 41	2.250	2.667	2.478	++
Pereira, Mercasa	1.667	2.333	2.100	-
Tuluá (Valle del Cauca)	2.583	3.000	2.777	+
Zanahoria larga vida				
El Carmen de Viboral (Antioquia)	1.222	1.333	1.278	++
El Santuario (Antioquia)	1.000	1.444	1.222	-
La Ceja (Antioquia)	1.222	1.600	1.476	+
Marinilla (Antioquia)	1.000	1.333	1.185	+
Medellín, Central Mayorista de Antioquia	1.111	1.556	1.343	+
Medellín, Plaza Minorista "José María Villa"	1.267	1.778	1.626	+
Montería, Mercado del Sur	1.778	2.222	1.954	+
Rionegro (Antioquia)	1.444	1.778	1.656	++
Sonsón (Antioquia)	889	1.000	944	=

TENDENCIAS

---	-	+	+++
Variación mayor al -20 %	Variación entre 0 % y -10 %	Variación entre 0 % y 10 %	Variación mayor al 20 %
--	=	++	n. d.
Variación entre -10 % y -20 %	Variación igual a 0 %	Variación entre 10 % y 20 %	No determinado

FRUTAS FRESCAS

Mayor oferta de lulo

El comportamiento de los precios del lulo para esta semana fue a la baja en veinte de los treinta y cinco mercados en donde se comercializó. Según las fuentes, esto se debió a la mayor oferta de fruta por el incremento de las cosechas en las zonas de cultivo establecidas en Abejorral, Urrao, Sonsón (Antioquia), Lebrija (Santander), Aguadas (Caldas), Garzón y La Argentina (Huila). En la Plaza de Mercado del Barrio Bolívar de Popayán y en la Central Mayorista de Medellín, por ejemplo, la reducción superó el 9,7%, con un precio de venta por kilo de \$4.065 y \$3.892, respectivamente.

Igualmente, disminuyeron las cotizaciones de la uva Isabela, la piña gold, el limón Tahití y el melón Cantalup. En el caso de la uva Isabela, por ejemplo, esta situación se presentó en veintidós de los veintiséis mercados mayoristas donde se comercializó durante la semana. Lo anterior estuvo relacionado con el aumento en el abastecimiento de la fruta oriunda de La Unión, El Cerrito, Toro, Yumbo, Ginebra, Roldanillo (Valle del Cauca), Pitalito y La Plata (Huila).

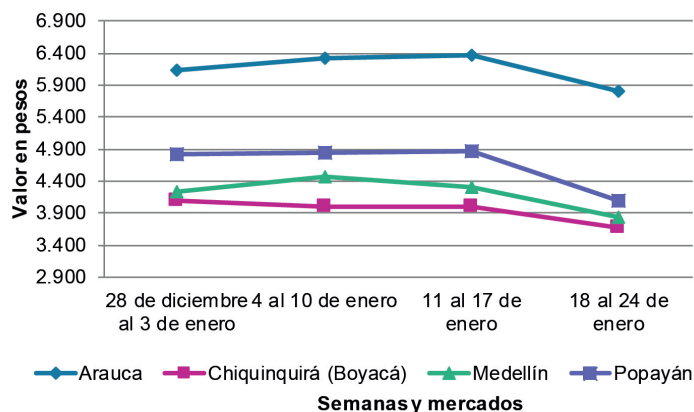
En el caso de la piña gold, por su parte, se presentaron reducciones en el precio debido a un incremento en la oferta procedente de Montenegro, Buenavista, Córdoba, Armenia (Quindío), San Juan de Urabá, Chigorodó (Antioquia), Socorro, Lebrija, Girón, Los Santos, Villanueva, Bucaramanga (Santander) y Santander de Quilichao (Cauca), donde se han incrementado las cosechas gracias a mejores condiciones climáticas. Este comportamiento se dio en veintiún de los treinta y cinco mercados donde se comercializó esta semana.

La cotización del limón Tahití también bajó, esta vez en veintitrés de los treinta y cinco mercados donde se vendió durante la semana. Según lo comentado por los comerciantes, hubo una mayor producción en algunas zonas de cultivo de Alcalá, Caicedonia, Andalucía, La Unión, Tuluá (Valle del Cauca), Girón, Lebrija (Santander), Espinal, San Luis, Flandes (Tolima), Taminango, El Rosario (Nariño), Montenegro, Buenavista, Córdoba, Quimbaya (Quindío), Dabeiba, La Pintada y Fredonia (Antioquia).

Por el contrario, aumentaron los precios de la guayaba pera, la mora de Castilla, el maracuyá y la pera importada. Para la guayaba pera, se presentó un alza en la cotización en veintitrés de los treinta y seis mercados en donde se recolectó información. Lo anterior se dio porque se contó con un menor ingreso de producto de primera calidad desde Caicedonia, La Unión, Alcalá (Valle del Cauca), Chinchiná, Risaralda (Caldas), Quimbaya, La Tebaida y Montenegro (Quindío), donde están finalizando las cosechas.

Asimismo, subió la cotización mayorista de la mora de Castilla debido a la reducción de las cosechas pues los cambios bruscos de temperatura han afectado los cultivos en Fusagasugá (Cundinamarca), Ipiales (Nariño), Cajamarca (Tolima), Aguadas (Caldas), Paipa, Cóbbita, Sotaquirá, Ventaquemada, Arcabuco, Sogamoso (Boyacá), Pamplona y Ragonvalia (Norte de Santander). Este comportamiento se presentó en veintitrés de los treinta y seis mercados en donde se comercializó esta fruta.

Gráfico 4. Comportamiento de los precios del lulo (28 de diciembre 2024 al 24 de enero 2025)



Fuente: DANE, SIPSA.

Cuadro 3. Mercados mayoristas. Precios de venta de frutas frescas 2025 (18 al 24 de enero)

Productos y mercados	Pesos por kilogramo				Tendencia	Productos y mercados	Pesos por kilogramo				Tendencia
	Mínimo	Máximo	Medio				Mínimo	Máximo	Medio		
Aguacate Choquette						Aguacate papelillo (continuación)					
Bucaramanga, Centroabastos	9.000	10.000	9.800		+	Santa Bárbara (Antioquia)	7.000	7.000	7.000		=
Medellín, Central Mayorista de Antioquia	6.500	7.000	6.785		+	Sincelejo, Nuevo Mercado	7.500	8.500	8.000		++
Medellín, Plaza Minorista "José María Villa"	6.500	7.200	6.863		++	Tibasosa (Boyacá), Coomproriente	9.000	10.000	9.188		=
San Vicente Ferrer (Antioquia)	4.000	4.500	4.250		+++	Tuluá (Valle del Cauca)	7.000	8.000	7.563		-
Aguacate común						Tunja, Complejo de Servicios del Sur	7.500	9.000	8.250		+
Bucaramanga, Centroabastos	8.000	10.000	9.143		+	Valledupar, Mercado Nuevo	10.500	11.000	10.750		-
Buenaventura (Valle del Cauca)	6.200	6.700	6.475		-	Villavicencio, CAV	8.500	10.000	9.125		+
Ibagué, Plaza La 21	5.000	6.000	5.500		n.d.	Yopal (Casanare)	8.500	9.000	8.750		+
Neiva, Surabastos	6.000	6.000	6.000		=	Badea					
Santa Bárbara (Antioquia)	6.000	6.500	6.250		=	Neiva, Surabastos	3.000	3.000	3.000		n.d.
Tuluá (Valle del Cauca)	6.000	7.000	6.583		-	Banano bocadillo					
Aguacate Hass						Bogotá, D.C., Corabastos	2.800	3.300	3.056		+
Bogotá, D.C., Corabastos	6.500	8.600	7.530		-	Duitama (Boyacá), Mercaplaza	3.200	3.500	3.400		-
Chiquinquirá (Boyacá)	6.000	6.000	6.000		-	Tibasosa (Boyacá), Coomproriente	3.200	3.500	3.450		-
La Ceja (Antioquia)	3.500	4.100	3.875		-	Tunja, Complejo de Servicios del Sur	2.000	2.100	2.067		=
Medellín, Central Mayorista de Antioquia	3.500	4.000	3.858		-	Banano criollo					
Rionegro (Antioquia)	2.500	3.500	2.990		-	Armenia, Mercar	1.600	1.800	1.678		-
San Gil (Santander)	8.000	8.500	8.150		+	Armenia, Retiro	1.400	1.500	1.433		-
San Vicente Ferrer (Antioquia)	3.000	3.500	3.250		-	Barranquilla, Barranquillita	1.320	1.380	1.360		-
Sonsón (Antioquia)	3.500	3.600	3.550		-	Bogotá, D.C., Corabastos	2.700	3.100	2.927		+
Tibasosa (Boyacá), Coomproriente	7.000	7.000	7.000		-	Bucaramanga, Centroabastos	3.000	3.300	3.122		-
Tunja, Complejo de Servicios del Sur	6.000	7.000	6.667		++	Buenaventura (Valle del Cauca)	2.333	2.667	2.546		+
Aguacate papelillo						Cali, Cavasa	2.467	2.800	2.615		+
Arauca (Arauca)	8.000	9.000	8.500		-	Cali, Santa Elena	2.267	2.400	2.300		-
Armenia, Mercar	7.000	8.000	7.433		-	Cartago (Valle del Cauca)	1.900	2.200	2.038		-
Armenia, Retiro	6.800	8.000	7.278		-	Chiquinquirá (Boyacá)	2.400	2.500	2.483		++
Bogotá, D.C., Corabastos	8.000	10.000	8.948		-	Cúcuta, Cenabastos	3.200	3.500	3.394		-
Bucaramanga, Centroabastos	9.000	10.000	9.518		+	Cúcuta, La Nueva Sexta	2.833	3.000	2.958		-
Buenaventura (Valle del Cauca)	7.000	8.000	7.600		-	Florencia (Caquetá)	2.720	3.000	2.840		+
Cali, Cavasa	6.500	8.000	7.198		+	Ibagué, Plaza La 21	2.000	2.400	2.150		-
Cali, Santa Elena	7.000	8.000	7.313		-	Ipiales (Nariño), Ipiales somos todos	1.000	1.037	1.019		=
Cartagena, Bazurto	10.000	11.000	10.167		++	La Ceja (Antioquia)	2.200	2.300	2.263		-
Cartago (Valle del Cauca)	7.000	7.500	7.175		-	La Unión (Nariño)	4.000	4.000	4.000		=
Chiquinquirá (Boyacá)	7.500	9.000	8.333		-	Manizales, Centro Galerías	2.000	2.300	2.125		-
Cúcuta, Cenabastos	10.000	13.000	11.500		-	Medellín, Central Mayorista de Antioquia	2.000	2.400	2.252		-
Duitama (Boyacá), Mercaplaza	9.000	10.000	9.667		+	Medellín, Plaza Minorista "José María Villa"	2.000	2.400	2.229		-
Florencia (Caquetá)	8.000	8.000	8.000		=	Neiva, Surabastos	2.800	3.200	3.017		-
Ibagué, Plaza La 21	6.000	8.000	7.389		+	Palmira (Valle del Cauca)	2.400	2.600	2.513		+
Manizales, Centro Galerías	7.000	8.000	7.500		+	Pamplona (Norte de Santander)	3.300	3.300	3.300		=
Medellín, Central Mayorista de Antioquia	6.700	7.500	7.123		+++	Pereira, La 41	1.800	2.200	2.000		-
Medellín, Plaza Minorista "José María Villa"	5.500	6.300	5.910		+	Pereira, Mercasa	1.800	2.200	2.000		+
Montería, Mercado del Sur	7.500	8.500	7.917		-	Popayán, Plaza de mercado del barrio	2.000	2.400	2.188		-
Neiva, Surabastos	8.000	12.000	10.000		+++	Bolívar					
Palmira (Valle del Cauca)	7.500	9.000	7.938		-	Rionegro (Antioquia)	2.300	2.500	2.400		-
Pereira, La 41	6.000	7.000	6.417		-	Santa Bárbara (Antioquia)	1.000	1.300	1.225		-
Pereira, Mercasa	5.000	7.000	6.042		+	Santa Marta (Magdalena)	1.294	1.353	1.300		=
Popayán, Plaza de mercado del barrio	7.400	7.600	7.488		-	Socorro (Santander)	1.000	1.200	1.100		+
Bolívar						Sonsón (Antioquia)	1.000	1.200	1.100		-
						Tibasosa (Boyacá), Coomproriente	2.250	2.350	2.300		+

Cuadro 3. Mercados mayoristas. Precios de venta de frutas frescas (continuación)
2025 (18 al 24 de enero)

Productos y mercados	Pesos por kilogramo				Tendencia	Productos y mercados	Pesos por kilogramo				Tendencia
	Mínimo	Máximo	Medio				Mínimo	Máximo	Medio		
Banano criollo (continuación)						Coco (continuación)					
Tuluá (Valle del Cauca)	2.000	2.200	2.100		+	Cali, Santa Elena	4.444	4.722	4.583		+
Tunja, Complejo de Servicios del Sur	2.750	3.000	2.897		+	Cartagena, Bazurto	7.700	8.400	7.875		-
Valledupar, Mercabastos	1.042	1.083	1.069		-	Cartago (Valle del Cauca)	5.333	5.867	5.611		+
Villavicencio, CAV	3.400	3.800	3.533		-	La Unión (Nariño)	4.167	4.722	4.444		+
Banano Urabá						Manizales, Centro Galerías	7.097	7.097	7.097		-
Arauca (Arauca)	2.889	3.000	2.944		-	Medellín, Central Mayorista de Antioquia	11.300	11.538	11.454		-
Barranquilla, Barranquillita	1.440	1.440	1.440		-	Montería, Mercado del Sur	8.000	8.600	8.233		-
Bogotá, D.C., Corabastos	2.000	2.250	2.143		-	Pereira, Mercasa	6.000	6.333	6.167		=
Bucaramanga, Centroabastos	2.000	2.100	2.050		=	Sincelejo, Nuevo Mercado	6.850	6.850	6.850		-
Chiquinquirá (Boyacá)	2.250	2.250	2.250		-	Curuba					
Duitama (Boyacá), Mercaplaza	2.250	2.250	2.250		=	Armenia, Mercar	2.500	3.200	2.967		+
Medellín, Plaza Minorista "José María Villa"	1.800	2.000	1.931		-	Bogotá, D.C., Corabastos	1.455	2.273	1.730		++
Montería, Mercado del Sur	2.000	2.100	2.025		=	Bucaramanga, Centroabastos	2.000	2.200	2.057		+
Sincelejo, Nuevo Mercado	1.920	2.100	2.085		+	Buenaventura (Valle del Cauca)	2.400	2.600	2.517		-
Tibasosa (Boyacá), Coomproriente	2.100	2.250	2.194		-	Cali, Cavasa	1.750	2.000	1.917		-
Tunja, Complejo de Servicios del Sur	2.000	2.100	2.061		+	Cartago (Valle del Cauca)	2.300	2.800	2.550		-
Villavicencio, CAV	1.360	1.440	1.413		-	Chiquinquirá (Boyacá)	909	1.136	1.061		++
Yopal (Casanares)	2.778	2.889	2.833		=	Cúcuta, Cenabastos	2.333	2.667	2.531		+
Borojó						Duitama (Boyacá), Mercaplaza	1.364	1.591	1.515		+++
Bogotá, D.C., Corabastos	6.000	7.000	6.302		+	Ipiales (Nariño), Ipiales somos todos	1.250	1.500	1.292		+
Bucaramanga, Centroabastos	5.500	6.000	5.565		-	Medellín, Central Mayorista de Antioquia	2.700	3.000	2.892		+
Cúcuta, Cenabastos	11.000	12.000	11.417		-	Neiva, Surabastos	1.800	1.800	1.800		-
Medellín, Central Mayorista de Antioquia	3.800	4.500	4.129		-	Pamplona (Norte de Santander)	1.250	1.458	1.319		+
Pamplona (Norte de Santander)	10.000	10.000	10.000		=	Pereira, Mercasa	3.200	3.400	3.300		+
Villavicencio, CAV	6.000	8.000	7.667		-	San Gil (Santander)	1.400	1.720	1.587		+
Breva						Sonsón (Antioquia)	1.500	1.500	1.500		-
Medellín, Central Mayorista de Antioquia	8.000	9.000	8.186		+	Tibasosa (Boyacá), Coomproriente	1.500	1.591	1.580		++
Ciruela importada						Tuluá (Valle del Cauca)	2.100	2.400	2.250		+
Bogotá, D.C., Corabastos	13.333	18.333	16.983		-	Tunja, Complejo de Servicios del Sur	1.136	1.273	1.187		-
Medellín, Central Mayorista de Antioquia	16.250	20.000	18.151		+	Villavicencio, CAV	1.400	2.200	1.733		+
Ciruela roja						Durazno importado					
Bogotá, D.C., Corabastos	3.000	4.000	3.507		+++	Bogotá, D.C., Corabastos	14.444	16.667	15.660		-
Bucaramanga, Centroabastos	4.400	5.200	4.800		+++	Medellín, Central Mayorista de Antioquia	13.333	15.556	14.861		-
Cúcuta, Cenabastos	3.500	4.500	3.979		+	Durazno nacional					
Medellín, Central Mayorista de Antioquia	3.000	3.300	3.113		+	Bogotá, D.C., Corabastos	6.500	8.000	7.292		+
Neiva, Surabastos	4.800	4.800	4.800		++	Bucaramanga, Centroabastos	4.500	7.500	5.471		+++
Pamplona (Norte de Santander)	3.000	4.000	3.333		-	Chiquinquirá (Boyacá)	3.636	4.545	4.015		-
San Gil (Santander)	4.000	4.600	4.247		++	Cúcuta, Cenabastos	5.000	6.000	5.333		-
Tibasosa (Boyacá), Coomproriente	3.200	3.600	3.375		+++	Medellín, Central Mayorista de Antioquia	6.500	7.500	6.973		-
Tunja, Complejo de Servicios del Sur	2.400	2.600	2.502		++	San Gil (Santander)	6.500	7.500	7.000		+
Villavicencio, CAV	3.200	4.800	3.867		++	Tibasosa (Boyacá), Coomproriente	4.545	5.000	4.688		+
Coco						Tunja, Complejo de Servicios del Sur	4.318	5.000	4.571		+
Armenia, Mercar	5.467	5.733	5.637		+	Feijoa					
Barranquilla, Barranquillita	8.000	8.500	8.211		-	Duitama (Boyacá), Mercaplaza	3.636	3.636	3.636		+
Bogotá, D.C., Corabastos	7.917	8.333	8.069		+	Tibasosa (Boyacá), Coomproriente	4.091	4.545	4.261		-
Cali, Cavasa	5.152	5.576	5.394		=	Tunja, Complejo de Servicios del Sur	3.636	4.318	3.990		-

Cuadro 3. Mercados mayoristas. Precios de venta de frutas frescas (continuación)
2025 (18 al 24 de enero)

Productos y mercados	Pesos por kilogramo				Tendencia	Productos y mercados	Pesos por kilogramo				Tendencia
	Mínimo	Máximo	Medio				Mínimo	Máximo	Medio		
Fresa						Guanábana					
Armenia, Mercar	18.000	18.400	18.133		+	Armenia, Mercar	5.500	6.000	5.767		=
Bogotá, D.C., Corabastos	9.500	12.000	10.583		+	Bogotá, D.C., Corabastos	4.300	5.000	4.717		+
Bucaramanga, Centroabastos	10.000	13.000	11.762		+	Bucaramanga, Centroabastos	5.000	5.500	5.107		+
Cali, Cavasa	6.000	7.000	6.938		+	Cali, Cavasa	5.000	5.800	5.358		-
Cali, Santa Elena	7.000	8.000	7.688		-	Cartago (Valle del Cauca)	5.200	5.800	5.483		-
Cartago (Valle del Cauca)	7.800	8.000	7.867		+	Chiquinquirá (Boyacá)	3.500	4.000	3.771		-
Chiquinquirá (Boyacá)	6.667	7.333	6.889		-	Cúcuta, Cenabastos	5.000	5.500	5.250		+
Cúcuta, Cenabastos	10.000	12.000	10.917		-	Duitama (Boyacá), Mercaplaza	4.500	4.500	4.500		=
Duitama (Boyacá), Mercaplaza	9.500	10.000	9.833		=	Ibagué, Plaza La 21	4.500	4.500	4.500		=
Manizales, Centro Galerías	14.000	14.000	14.000		+	Manizales, Centro Galerías	4.000	4.500	4.250		+
Medellín, Central Mayorista de Antioquia	12.000	13.000	12.437		+	Medellín, Central Mayorista de Antioquia	4.700	5.200	4.954		-
Medellín, Plaza Minorista "José María Villa"	10.000	11.000	10.833		+	Medellín, Plaza Minorista "José María Villa"	5.000	5.300	5.133		-
Montería, Mercado del Sur	5.400	6.000	5.617		-	Pamplona (Norte de Santander)	6.500	6.500	6.500		=
Neiva, Surabastos	10.000	11.250	10.729		+	Pasto, El Potrerillo	5.500	6.000	5.756		-
Pasto, El Potrerillo	9.000	10.000	9.667		+	Pereira, La 41	4.500	5.500	4.950		+
Pereira, Mercasa	7.600	7.600	7.600		+	Pereira, Mercasa	4.000	4.800	4.458		+
San Gil (Santander)	12.667	13.333	13.017		-	Popayán, Plaza de mercado del barrio Bolívar	4.900	5.100	5.000		+
Sincelejo, Nuevo Mercado	9.000	10.000	9.500		-	San Gil (Santander)	5.800	6.500	6.050		+
Tibasosa (Boyacá), Coomproriente	10.000	11.000	10.250		-	Tibasosa (Boyacá), Coomproriente	4.500	5.000	4.825		-
Tunja, Complejo de Servicios del Sur	8.667	11.333	10.296		++	Tuluá (Valle del Cauca)	5.300	5.800	5.517		-
Villavicencio, CAV	8.125	9.375	8.854		+	Tunja, Complejo de Servicios del Sur	3.000	3.200	3.061		-
Yopal (Casanare)	10.000	10.000	10.000		-	Villavicencio, CAV	6.000	7.000	6.533		-
Granadilla						Guayaba agria					
Arauca (Arauca)	9.286	10.357	9.821		-	Armenia, Mercar	3.000	3.200	3.067		=
Armenia, Mercar	5.667	6.000	5.800		n.d.	Cartago (Valle del Cauca)	4.000	4.400	4.200		-
Bogotá, D.C., Corabastos	9.333	11.333	10.512		-	Manizales, Centro Galerías	4.000	4.000	4.000		=
Bucaramanga, Centroabastos	10.714	11.429	10.972		-	Montería, Mercado del Sur	2.000	2.400	2.244		-
Cali, Cavasa	9.000	9.667	9.333		+	Pereira, La 41	2.000	2.500	2.233		-
Cali, Santa Elena	8.000	8.667	8.333		+	Pereira, Mercasa	2.000	3.000	2.294		+
Cartago (Valle del Cauca)	8.667	9.333	8.950		-	Sincelejo, Nuevo Mercado	2.800	3.600	3.022		+++
Chiquinquirá (Boyacá)	10.000	11.333	10.667		-	Guayaba Atlántico					
Cúcuta, Cenabastos	7.857	8.571	8.304		-	Barranquilla, Barranquillita	2.760	2.840	2.804		+
Duitama (Boyacá), Mercaplaza	8.667	9.333	9.000		-	Guayaba común					
Florencia (Caquetá)	5.667	6.000	5.822		++	Barranquilla, Barranquillita	3.120	3.200	3.182		+
Ibagué, Plaza La 21	6.000	7.333	6.653		+	Cartagena, Bazurto	3.400	3.800	3.622		+
Manizales, Centro Galerías	8.000	9.333	8.667		-	Montería, Mercado del Sur	3.200	3.600	3.333		-
Medellín, Central Mayorista de Antioquia	5.769	12.000	8.712		-	Sincelejo, Nuevo Mercado	3.400	3.600	3.500		+
Neiva, Surabastos	7.333	7.333	7.333		n.d.	Valledupar, Mercabastos	3.800	4.400	4.067		+
Palmira (Valle del Cauca)	9.333	10.000	9.667		n.d.	Guayaba manzana					
Pamplona (Norte de Santander)	5.000	5.000	5.000		n.d.	Cartago (Valle del Cauca)	3.500	3.800	3.650		-
Popayán, Plaza de mercado del barrio Bolívar	8.000	8.333	8.142		+	Manizales, Centro Galerías	4.000	4.500	4.292		-
San Gil (Santander)	10.214	10.714	10.607		-	Medellín, Central Mayorista de Antioquia	4.800	5.200	5.017		+
Tibasosa (Boyacá), Coomproriente	10.000	10.667	10.458		+	Rionegro (Antioquia)	4.500	5.800	5.217		-
Tuluá (Valle del Cauca)	8.333	9.333	8.833		+	Guayaba pera					
Tunja, Complejo de Servicios del Sur	7.667	9.000	8.389		+	Arauca (Arauca)	3.409	3.864	3.636		-
Villavicencio, CAV	8.667	11.333	10.461		-						
Yopal (Casanare)	11.333	12.000	11.667		+						

Cuadro 3. Mercados mayoristas. Precios de venta de frutas frescas (continuación)
2025 (18 al 24 de enero)

Productos y mercados	Pesos por kilogramo				Tendencia	Productos y mercados	Pesos por kilogramo				Tendencia
	Mínimo	Máximo	Medio				Mínimo	Máximo	Medio		
Guayaba pera (continuación)						Kiwi					
Armenia, Mercar	2.800	3.000	2.867		+++	Bogotá, D.C., Corabastos	14.000	16.000	14.969		+
Barranquilla, Barranquillita	4.100	4.400	4.222		+	Bucaramanga, Centroabastos	15.000	16.000	15.286		-
Barranquilla, Granabastos	4.000	5.000	4.417		+	Cali, Cavasa	12.500	14.000	13.323		+
Bogotá, D.C., Corabastos	3.214	5.000	3.679		-	Cali, Santa Elena	13.000	13.000	13.000		-
Bucaramanga, Centroabastos	2.800	3.200	2.945		++	Chiquinquirá (Boyacá)	14.000	15.000	14.417		-
Buenaventura (Valle del Cauca)	3.000	3.300	3.117		+	Cúcuta, Cenabastos	18.000	20.000	19.167		-
Cali, Cavasa	2.500	3.000	2.692		++	Duitama (Boyacá), Mercaplaza	14.000	15.000	14.333		-
Cali, Santa Elena	2.200	2.500	2.400		+	Ibagué, Plaza La 21	14.000	16.000	14.333		+
Cartagena, Bazurto	3.700	4.000	3.858		+	Manizales, Centro Galerías	15.000	16.000	15.750		+
Cartago (Valle del Cauca)	2.500	2.800	2.613		++	Medellín, Central Mayorista de Antioquia	12.500	14.000	13.365		-
Chiquinquirá (Boyacá)	2.273	2.500	2.311		+	Neiva, Surabastos	15.800	17.000	16.775		+
Cúcuta, Cenabastos	2.727	2.955	2.898		=	Pamplona (Norte de Santander)	18.000	18.000	18.000		-
Duitama (Boyacá), Mercaplaza	2.955	3.182	3.106		+	Pereira, Mercasa	13.000	15.500	14.417		+
Florencia (Cauquetá)	3.800	4.200	4.000		+	Popayán, Plaza de mercado del barrio Bolívar	12.800	13.000	12.925		-
Ipiales (Nariño), Ipiales somos todos	2.500	3.000	2.742		+	San Gil (Santander)	18.000	20.000	19.083		+
La Ceja (Antioquia)	3.000	3.400	3.192		-	Tibasosa (Boyacá), Coomproriente	14.800	16.000	15.225		++
La Unión (Nariño)	2.000	2.250	2.063		-	Tuluá (Valle del Cauca)	14.200	14.800	14.500		+
Manizales, Centro Galerías	2.500	2.600	2.517		+	Tunja, Complejo de Servicios del Sur	13.000	14.000	13.611		+
Medellín, Central Mayorista de Antioquia	2.800	3.300	3.017		+	Villavicencio, CAV	14.500	16.000	15.067		+
Medellín, Plaza Minorista "José María Villa"	2.800	3.500	3.100		++						
Neiva, Surabastos	2.500	3.500	3.063		-	Limón común					
Palmira (Valle del Cauca)	2.700	3.000	2.900		-	Armenia, Mercar	4.000	4.000	4.000		=
Pamplona (Norte de Santander)	4.091	4.091	4.091		++	Bogotá, D.C., Corabastos	571	1.286	963		-
Pasto, El Potrerillo	1.500	1.750	1.542		+	Bucaramanga, Centroabastos	1.600	2.000	1.806		+
Pereira, La 41	2.400	2.700	2.533		+	Cali, Cavasa	1.000	1.500	1.264		+
Pereira, Mercasa	2.500	2.800	2.650		+	Cali, Santa Elena	1.167	1.417	1.278		-
Popayán, Plaza de mercado del barrio Bolívar	2.900	3.000	2.975		=	Cartagena, Bazurto	2.143	3.429	2.679		-
Rionegro (Antioquia)	3.200	3.500	3.292		+	Cartago (Valle del Cauca)	2.300	2.500	2.413		-
San Gil (Santander)	2.800	2.800	2.800		=	Chiquinquirá (Boyacá)	2.143	2.429	2.286		-
Tibasosa (Boyacá), Coomproriente	2.955	3.636	3.153		+	Cúcuta, Cenabastos	3.500	4.000	3.677		-
Tuluá (Valle del Cauca)	2.300	2.600	2.467		+	Cúcuta, La Nueva Sexta	2.917	3.750	3.194		-
Tunja, Complejo de Servicios del Sur	2.083	2.727	2.449		-	Florencia (Cauquetá)	2.000	2.000	2.000		=
Túquerres (Nariño)	2.133	2.333	2.217		-	Ibagué, Plaza La 21	857	1.429	1.071		-
Villavicencio, CAV	2.500	3.125	2.656		-	Medellín, Central Mayorista de Antioquia	1.400	1.571	1.472		-
Yopal (Casanare)	2.727	2.727	2.727		-	Medellín, Plaza Minorista "José María Villa"	1.800	2.200	2.040		-
						Montería, Mercado del Sur	2.000	2.286	2.190		-
Guayaba pera valluna						Neiva, Surabastos	960	1.600	1.307		-
Medellín, Central Mayorista de Antioquia	3.800	4.300	4.079		++	Pamplona (Norte de Santander)	4.000	4.000	4.000		-
						Pereira, La 41	2.500	3.200	2.808		-
Gulupa						Pereira, Mercasa	2.800	3.200	2.967		-
Bogotá, D.C., Corabastos	2.083	2.667	2.302		-	San Gil (Santander)	2.600	2.800	2.750		+
Ibagué, Plaza La 21	2.000	2.400	2.307		-	Sincelejo, Nuevo Mercado	2.000	2.143	2.022		+
Medellín, Central Mayorista de Antioquia	1.800	2.200	1.933		+	Socorro (Santander)	2.600	2.800	2.700		+
Neiva, Surabastos	1.840	2.240	2.013		+	Valledupar, Mercabastos	2.203	3.084	2.717		+++
Peñol (Antioquia)	1.500	1.800	1.608		-	Valledupar, Mercado Nuevo	1.600	2.000	1.800		+
Sonsón (Antioquia)	1.500	1.500	1.500		++	Villavicencio, CAV	2.400	2.800	2.517		-
						Limón común Ciénaga					
Higo						Barranquilla, Barranquillita	5.560	5.640	5.600		+
Bogotá, D.C., Corabastos	7.000	8.000	7.385		+						
Medellín, Central Mayorista de Antioquia	3.800	4.200	3.958		-						
Sonsón (Antioquia)	2.500	3.000	2.825		-						

Cuadro 3. Mercados mayoristas. Precios de venta de frutas frescas (continuación)
2025 (18 al 24 de enero)

Productos y mercados	Pesos por kilogramo				Tendencia	Productos y mercados	Pesos por kilogramo				Tendencia
	Mínimo	Máximo	Medio				Mínimo	Máximo	Medio		
Limón común valluno						Lulo					
Buenaventura (Valle del Cauca)	2.000	2.600	2.333		+	Arauca (Arauca)	5.500	6.250	5.813		-
Palmira (Valle del Cauca)	2.083	2.500	2.229		-	Armenia, Mercar	4.800	5.000	4.933		=
Tuluá (Valle del Cauca)	1.250	1.500	1.375		-	Barranquilla, Barranquillita	5.800	6.000	5.922		-
Limón mandarino						Barranquilla, Granabastos	5.700	5.900	5.778		-
Armenia, Mercar	1.500	1.600	1.533		-	Bogotá, D.C., Corabastos	4.400	5.200	4.713		+
Armenia, Retiro	1.200	1.600	1.444		-	Bucaramanga, Centroabastos	4.000	5.400	4.752		-
La Ceja (Antioquia)	1.700	2.500	2.033		++	Buenaventura (Valle del Cauca)	5.200	5.600	5.383		+
Medellín, Central Mayorista de Antioquia	2.000	2.600	2.408		+++	Cali, Cavasa	4.200	4.500	4.350		+
Medellín, Plaza Minorista "José María Villa"	2.000	3.000	2.490		+++	Cali, Santa Elena	4.000	4.200	4.175		-
Peñol (Antioquia)	1.400	2.200	1.833		++	Cartagena, Bazurto	5.700	6.300	6.008		-
Pereira, La 41	1.900	2.500	2.167		-	Cartago (Valle del Cauca)	4.000	4.500	4.200		-
Pereira, Mercasa	2.000	2.500	2.167		-	Chiquinquirá (Boyacá)	3.600	4.000	3.667		-
Santa Bárbara (Antioquia)	900	1.300	1.125		+++	Cúcuta, Cenabastos	5.000	5.500	5.448		-
Villavicencio, CAV	2.400	3.200	2.667		+	Duitama (Boyacá), Mercaplaza	4.783	5.217	5.072		++
Yopal (Casanare)	2.500	2.500	2.500		-	Florencia (Caquetá)	4.600	4.800	4.693		++
Limón Tahití						Ibagué, Plaza La 21	4.000	4.800	4.344		+
Armenia, Mercar	1.300	2.000	1.600		-	Manizales, Centro Galerías	4.500	4.800	4.650		-
Barranquilla, Barranquillita	2.208	2.292	2.269		-	Medellín, Central Mayorista de Antioquia	3.600	4.300	3.892		-
Bogotá, D.C., Corabastos	1.000	1.857	1.371		-	Medellín, Plaza Minorista "José María Villa"	4.000	4.500	4.167		-
Bucaramanga, Centroabastos	1.600	2.000	1.806		-	Montería, Mercado del Sur	5.500	6.000	5.833		=
Cali, Cavasa	800	1.200	1.000		-	Neiva, Surabastos	3.600	4.400	4.117		+
Cali, Santa Elena	1.200	1.600	1.413		-	Palmira (Valle del Cauca)	4.500	4.800	4.588		+
Cartagena, Bazurto	2.273	2.727	2.589		-	Pamplona (Norte de Santander)	4.000	4.000	4.000		=
Cartago (Valle del Cauca)	2.000	2.600	2.313		++	Pasto, El Potrerillo	3.261	3.478	3.309		-
Chiquinquirá (Boyacá)	1.364	1.591	1.439		-	Pereira, La 41	4.200	4.500	4.333		-
Cúcuta, Cenabastos	2.500	2.955	2.727		+	Pereira, Mercasa	4.000	4.600	4.367		-
Duitama (Boyacá), Mercaplaza	2.045	2.273	2.197		-	Popayán, Plaza de mercado del barrio Bolívar	4.000	4.200	4.065		-
Florencia (Caquetá)	1.600	1.600	1.600		-	San Gil (Santander)	5.000	5.600	5.308		-
Ibagué, Plaza La 21	857	1.143	972		+	Sincelejo, Nuevo Mercado	4.700	5.300	4.967		-
Manizales, Centro Galerías	1.200	1.300	1.250		-	Tibasosa (Boyacá), Coomproriente	5.217	5.652	5.272		+
Medellín, Central Mayorista de Antioquia	1.800	2.400	2.046		+	Tuluá (Valle del Cauca)	4.300	4.800	4.500		-
Medellín, Plaza Minorista "José María Villa"	1.400	2.000	1.831		-	Tunja, Complejo de Servicios del Sur	4.200	5.200	4.711		+
Neiva, Surabastos	1.200	1.200	1.200		-	Valledupar, Mercabastos	5.200	5.200	5.200		-
Palmira (Valle del Cauca)	1.000	1.400	1.225		-	Villavicencio, CAV	4.600	5.200	4.817		+
Pamplona (Norte de Santander)	2.083	2.083	2.083		-	Yopal (Casanare)	6.000	6.250	6.125		=
Pasto, El Potrerillo	857	1.071	968		-	Mandarina Arrayana					
Pereira, La 41	1.500	1.800	1.617		++	Bogotá, D.C., Corabastos	2.727	3.636	3.300		+
Pereira, Mercasa	1.300	2.000	1.608		+	Buenaventura (Valle del Cauca)	3.200	3.600	3.433		-
Rionegro (Antioquia)	2.300	2.700	2.508		-	Cali, Cavasa	2.000	3.000	2.463		-
San Gil (Santander)	2.200	2.400	2.333		-	Cali, Santa Elena	2.500	2.750	2.625		-
Santa Bárbara (Antioquia)	700	1.000	850		++	Chiquinquirá (Boyacá)	1.818	2.182	2.030		-
Socorro (Santander)	1.400	1.600	1.507		-	Duitama (Boyacá), Mercaplaza	2.045	2.273	2.197		-
Tibasosa (Boyacá), Coomproriente	2.273	2.727	2.415		-	Florencia (Caquetá)	2.600	2.800	2.707		++
Tuluá (Valle del Cauca)	1.500	2.000	1.688		-	Ibagué, Plaza La 21	2.000	2.000	2.000		-
Tunja, Complejo de Servicios del Sur	1.591	1.818	1.746		-	Neiva, Surabastos	3.636	4.091	3.902		+++
Villavicencio, CAV	1.800	2.200	2.000		+	Popayán, Plaza de mercado del barrio Bolívar	2.720	2.800	2.770		++
Yopal (Casanare)	2.045	2.727	2.386		-	Tibasosa (Boyacá), Coomproriente	1.818	2.273	2.074		-
						Tunja, Complejo de Servicios del Sur	2.045	2.500	2.323		-

Cuadro 3. Mercados mayoristas. Precios de venta de frutas frescas (continuación)
2025 (18 al 24 de enero)

Productos y mercados	Pesos por kilogramo				Tendencia	Productos y mercados	Pesos por kilogramo				Tendencia
	Mínimo	Máximo	Medio				Mínimo	Máximo	Medio		
Mandarina Arrayana (continuación)						Mango Tommy					
Villavicencio, CAV	3.600	4.000	3.750		-	Armenia, Mercar	900	1.000	950		n.d.
Mandarina común						Barranquilla, Barranquillita	2.720	2.800	2.778		-
Arauca (Arauca)	3.045	3.409	3.227		-	Bogotá, D.C., Corabastos	1.250	1.875	1.554		+
Barranquilla, Barranquillita	2.500	3.417	2.940		-	Bucaramanga, Centroabastos	1.400	2.000	1.648		++
Bucaramanga, Centroabastos	2.174	2.609	2.360		-	Cali, Cavasa	1.600	2.400	1.946		+++
Cartagena, Bazurto	2.727	3.182	2.860		-	Cali, Santa Elena	1.400	1.600	1.550		+
Cúcuta, Cenabastos	3.000	3.600	3.300		-	Cartagena, Bazurto	2.000	2.800	2.200		++
Ipiales (Nariño), Ipiales somos todos	2.000	2.200	2.100		n.d.	Cartago (Valle del Cauca)	2.750	3.000	2.875		+++
Montería, Mercado del Sur	2.200	2.400	2.267		=	Chiquinquirá (Boyacá)	1.071	1.143	1.083		+
Pamplona (Norte de Santander)	3.200	3.600	3.467		-	Cúcuta, Cenabastos	2.000	2.200	2.050		-
Santa Bárbara (Antioquia)	1.200	1.400	1.300		-	Duitama (Boyacá), Mercaplaza	1.250	1.429	1.310		++
Santa Marta (Magdalena)	2.292	2.500	2.396		n.d.	Ipiales (Nariño), Ipiales somos todos	1.440	1.600	1.560		=
Sincelejo, Nuevo Mercado	2.800	3.000	2.833		-	La Ceja (Antioquia)	1.500	1.900	1.717		+++
Tibasosa (Boyacá), Coomproriente	2.727	3.182	3.028		-	Manizales, Centro Galerías	2.400	2.400	2.400		=
Valledupar, Mercabastos	2.800	3.000	2.900		-	Medellín, Central Mayorista de Antioquia	1.000	1.800	1.421		+++
Mandarina Oneco						Medellín, Plaza Minorista "José María Villa"	1.200	1.700	1.448		+++
Armenia, Mercar	2.400	2.500	2.467		=	Montería, Mercado del Sur	1.800	2.200	1.933		+
Armenia, Retiro	2.500	2.600	2.533		=	Neiva, Surabastos	1.200	1.400	1.267		=
Cali, Cavasa	2.000	3.000	2.463		-	Palmira (Valle del Cauca)	2.000	2.200	2.033		+
Cali, Santa Elena	2.500	2.750	2.625		-	Pasto, El Potrerillo	1.600	1.800	1.677		-
Cartago (Valle del Cauca)	3.400	3.600	3.475		-	Pereira, La 41	2.400	2.800	2.633		+
Manizales, Centro Galerías	1.500	1.800	1.600		-	Pereira, Mercasa	2.200	2.400	2.333		+
Medellín, Central Mayorista de Antioquia	2.000	2.500	2.367		+	Popayán, Plaza de mercado del barrio Bolívar	1.920	2.000	1.960		-
Medellín, Plaza Minorista "José María Villa"	2.000	2.500	2.227		+	Rionegro (Antioquia)	1.700	2.300	1.983		+
Montería, Mercado del Sur	1.800	2.000	1.950		-	San Gil (Santander)	1.800	2.000	1.933		+
Pereira, La 41	2.000	2.700	2.450		-	Socorro (Santander)	1.600	1.920	1.747		-
Pereira, Mercasa	2.200	3.000	2.575		+	Tibasosa (Boyacá), Coomproriente	1.071	1.429	1.272		+
Rionegro (Antioquia)	3.000	3.200	3.063		-	Tuluá (Valle del Cauca)	2.400	2.800	2.620		+++
Santa Bárbara (Antioquia)	1.300	1.500	1.413		+	Tunja, Complejo de Servicios del Sur	1.143	1.357	1.262		=
Mango común						Túquerres (Nariño)	1.600	1.800	1.725		-
Bogotá, D.C., Corabastos	1.458	1.667	1.571		-	Villavicencio, CAV	1.600	2.000	1.700		+
Cali, Santa Elena	1.800	2.000	1.833		+++	Yopal (Casanare)	2.600	2.800	2.700		+++
Medellín, Central Mayorista de Antioquia	1.400	1.800	1.593		++	Mango Yulima					
Medellín, Plaza Minorista "José María Villa"	1.500	2.000	1.685		++	Armenia, Mercar	800	900	850		=
Pereira, Mercasa	1.522	1.522	1.522		=	Pereira, La 41	2.000	2.400	2.300		++
Santa Bárbara (Antioquia)	800	800	800		++	Pereira, Mercasa	2.000	2.400	2.267		+++
Mango de azúcar						Tibasosa (Boyacá), Coomproriente	1.500	2.143	1.750		++
Barranquilla, Barranquillita	4.720	4.800	4.778		++	Tunja, Complejo de Servicios del Sur	1.143	1.357	1.250		-
Mango manzano						Manzana nacional					
Armenia, Mercar	800	900	850		=	Bogotá, D.C., Corabastos	3.000	4.000	3.464		-
Pereira, La 41	2.000	2.800	2.433		++	Duitama (Boyacá), Mercaplaza	2.955	3.182	3.106		=
Pereira, Mercasa	2.000	2.400	2.333		+++	Medellín, Central Mayorista de Antioquia	4.800	5.000	4.978		-
Tibasosa (Boyacá), Coomproriente	1.179	1.429	1.308		+	Tibasosa (Boyacá), Coomproriente	2.727	3.182	2.955		-
Tunja, Complejo de Servicios del Sur	1.250	1.250	1.250		-	Tunja, Complejo de Servicios del Sur	2.636	2.955	2.768		-
Mango rojo importada						Manzana roja importada					
Armenia, Mercar	8.000	9.250	8.625		+	Arauca (Arauca)	8.000	9.250	8.625		+
Armenia, Mercar	8.421	8.684	8.596		=	Armenia, Mercar	8.421	8.684	8.596		=

Cuadro 3. Mercados mayoristas. Precios de venta de frutas frescas (continuación)
2025 (18 al 24 de enero)

Productos y mercados	Pesos por kilogramo				Tendencia	Productos y mercados	Pesos por kilogramo				Tendencia
	Mínimo	Máximo	Medio				Mínimo	Máximo	Medio		
Manzana roja importada (continuación)						Manzana royal gala importada (continuación)					
Bogotá, D.C., Corabastos	8.421	9.474	8.745		+	Popayán, Plaza de mercado del barrio Bolívar	7.368	7.632	7.500		-
Bucaramanga, Centroabastos	8.000	8.500	8.345		-	Rionegro (Antioquia)	7.632	8.421	8.061		-
Buenaventura (Valle del Cauca)	7.895	8.842	8.404		-	San Gil (Santander)	8.500	8.750	8.583		-
Cali, Cavasa	7.368	8.158	7.862		-	Tibasosa (Boyacá), Coompro Oriente	7.789	8.158	7.947		+
Cali, Santa Elena	7.632	7.895	7.763		-	Tuluá (Valle del Cauca)	8.947	9.263	9.105		-
Cartagena, Bazurto	8.421	9.789	8.912		-	Tunja, Complejo de Servicios del Sur	7.895	8.158	7.982		+
Cartago (Valle del Cauca)	8.000	8.368	8.184		-	Túquerres (Nariño)	7.632	7.895	7.741		+
Cúcuta, Cenabastos	8.750	9.250	9.062		-	Valledupar, Mercado Nuevo	8.000	8.500	8.250		+
Duitama (Boyacá), Mercaplaza	7.895	8.421	8.246		=	Villavicencio, CAV	8.158	8.947	8.465		+
Florencia (Cauquetá)	9.263	9.474	9.368		+						
Ibagué, Plaza La 21	8.421	8.947	8.553		n.d.	Manzana verde importada					
La Unión (Nariño)	7.895	8.158	8.092		+	Arauca (Arauca)	11.333	13.000	12.167		+
Manizales, Centro Galerías	8.421	9.474	9.035		+	Armenia, Mercar	8.947	9.211	9.035		=
Medellín, Central Mayorista de Antioquia	7.632	8.421	8.136		-	Bogotá, D.C., Corabastos	9.474	10.000	9.687		+
Montería, Mercado del Sur	8.421	9.474	8.969		+	Bucaramanga, Centroabastos	8.500	9.000	8.821		-
Neiva, Surabastos	9.263	9.737	9.500		=	Buenaventura (Valle del Cauca)	9.211	9.474	9.351		+
Pamplona (Norte de Santander)	9.000	9.000	9.000		=	Cali, Cavasa	8.684	8.947	8.854		-
Pereira, Mercasa	7.895	8.158	7.982		-	Cali, Santa Elena	8.421	8.684	8.553		=
Popayán, Plaza de mercado del barrio Bolívar	7.368	7.632	7.513		-	Cartagena, Bazurto	8.684	10.316	9.434		+
Rionegro (Antioquia)	8.158	8.684	8.447		+	Cartago (Valle del Cauca)	9.474	10.000	9.737		-
San Gil (Santander)	9.250	10.000	9.667		+	Chiquinquirá (Boyacá)	9.474	10.000	9.825		-
Sincedejo, Nuevo Mercado	8.500	9.000	8.750		=	Cúcuta, Cenabastos	9.000	9.500	9.167		-
Tibasosa (Boyacá), Coompro Oriente	7.895	8.421	8.289		+	Duitama (Boyacá), Mercaplaza	9.211	9.474	9.386		-
Tuluá (Valle del Cauca)	8.947	9.316	9.171		+	Florencia (Cauquetá)	10.368	10.421	10.395		+
Tunja, Complejo de Servicios del Sur	7.368	7.632	7.485		+	Ibagué, Plaza La 21	8.947	9.474	9.313		+
Valledupar, Mercado Nuevo	8.947	8.947	8.947		=	La Unión (Nariño)	8.947	9.211	9.079		+
Villavicencio, CAV	8.316	8.947	8.697		+	Manizales, Centro Galerías	9.474	10.000	9.649		=
Yopal (Casanare)	10.000	10.000	10.000		=	Medellín, Central Mayorista de Antioquia	8.421	8.947	8.849		-
						Montería, Mercado del Sur	9.211	9.474	9.395		=
						Neiva, Surabastos	9.737	10.526	10.132		=
						Palmira (Valle del Cauca)	8.947	9.211	9.035		+
						Pamplona (Norte de Santander)	9.500	9.500	9.500		+
						Pasto, El Potrerillo	8.684	9.474	9.167		+
						Pereira, Mercasa	8.421	9.211	8.816		-
						Popayán, Plaza de mercado del barrio Bolívar	8.684	8.947	8.888		+
						Rionegro (Antioquia)	8.684	9.737	9.368		+
						San Gil (Santander)	10.000	10.750	10.250		+
						Sincedejo, Nuevo Mercado	8.500	9.000	8.750		=
						Tibasosa (Boyacá), Coompro Oriente	9.211	9.737	9.441		+
						Tuluá (Valle del Cauca)	9.579	10.000	9.803		-
						Tunja, Complejo de Servicios del Sur	8.947	9.474	9.152		+
						Túquerres (Nariño)	8.947	9.211	9.035		-
						Valledupar, Mercado Nuevo	9.474	9.474	9.474		=
						Villavicencio, CAV	8.684	9.474	9.035		-
						Yopal (Casanare)	10.526	10.526	10.526		=
						Maracuyá					
						Arauca (Arauca)	3.500	4.000	3.725		+
						Armenia, Mercar	2.800	3.000	2.933		=

Cuadro 3. Mercados mayoristas. Precios de venta de frutas frescas (continuación)
2025 (18 al 24 de enero)

Productos y mercados	Pesos por kilogramo				Tendencia	Productos y mercados	Pesos por kilogramo				Tendencia
	Mínimo	Máximo	Medio				Mínimo	Máximo	Medio		
Maracuyá (continuación)						Melón Cantalup (continuación)					
Bogotá, D.C., Corabastos	2.600	3.300	2.965		+	Cartago (Valle del Cauca)	3.800	4.200	3.967		-
Bucaramanga, Centroabastos	2.500	3.300	2.883		++	Chiquinquirá (Boyacá)	2.727	3.409	3.030		-
Buenaventura (Valle del Cauca)	3.500	4.000	3.767		++	Cúcuta, Cenabastos	3.800	4.500	4.269		-
Cali, Cavasa	2.500	3.000	2.783		+++	Duitama (Boyacá), Mercaplaza	3.182	3.182	3.182		-
Cali, Santa Elena	3.000	3.200	3.150		+++	Ibagué, Plaza La 21	3.300	3.600	3.444		+
Cartago (Valle del Cauca)	3.000	3.400	3.163		+	Manizales, Centro Galerías	4.500	5.000	4.833		-
Chiquinquirá (Boyacá)	2.500	3.000	2.608		-	Medellín, Central Mayorista de Antioquia	5.000	6.000	5.563		-
Cúcuta, Cenabastos	4.000	5.000	4.427		+	Neiva, Surabastos	3.300	4.000	3.663		-
Duitama (Boyacá), Mercaplaza	3.000	3.000	3.000		+	Pamplona (Norte de Santander)	4.000	4.000	4.000		=
Ibagué, Plaza La 21	2.240	2.800	2.456		+	Pasto, El Potrerillo	4.500	5.000	4.767		-
La Ceja (Antioquia)	2.900	3.400	3.158		+++	Pereira, Mercasa	4.000	5.000	4.500		-
Manizales, Centro Galerías	3.000	3.500	3.250		++	San Gil (Santander)	3.000	3.200	3.120		-
Medellín, Plaza Minorista "José María Villa"	2.800	3.400	3.075		+++	Santa Marta (Magdalena)	2.000	2.100	2.050		-
Palmira (Valle del Cauca)	2.000	3.300	2.725		+++	Tibasosa (Boyacá), Coomproriente	2.955	3.182	3.153		-
Pamplona (Norte de Santander)	4.000	4.000	4.000		=	Tunja, Complejo de Servicios del Sur	2.636	2.955	2.768		-
Pasto, El Potrerillo	2.000	2.167	2.056		+	Villavicencio, CAV	3.600	5.000	4.408		-
Pereira, La 41	2.900	3.500	3.100		-						
Pereira, Mercasa	3.200	4.000	3.542		++	Mora de Castilla					
Popayán, Plaza de mercado del barrio Bolívar	2.800	3.000	2.875		=	Arauca (Arauca)	4.000	4.400	4.200		++
Rionegro (Antioquia)	2.800	3.600	3.267		++	Armenia, Mercar	7.500	8.000	7.767		++
San Gil (Santander)	3.000	3.133	3.017		-	Barranquilla, Barranquillita	5.120	7.200	6.071		-
Socorro (Santander)	3.333	3.333	3.333		-	Barranquilla, Granabastos	4.960	6.800	5.853		-
Tibasosa (Boyacá), Coomproriente	2.600	3.000	2.950		++	Bogotá, D.C., Corabastos	6.667	8.333	7.191		-
Tuluá (Valle del Cauca)	3.000	3.500	3.300		+	Bucaramanga, Centroabastos	4.000	4.800	4.322		+
Tunja, Complejo de Servicios del Sur	2.500	3.000	2.811		+	Buenaventura (Valle del Cauca)	6.500	6.700	6.583		-
Túquerres (Nariño)	3.333	3.667	3.561		-	Cali, Cavasa	5.600	6.000	5.767		-
Villavicencio, CAV	2.700	3.200	2.875		+	Cali, Santa Elena	5.600	6.000	5.650		-
Yopal (Casanare)	2.500	3.000	2.750		=	Cartagena, Bazurto	4.800	5.200	4.900		-
						Cartago (Valle del Cauca)	5.000	6.000	5.492		+
Maracuyá antioqueño						Chiquinquirá (Boyacá)	4.500	5.500	5.042		-
Barranquilla, Barranquillita	4.500	5.000	4.811		+++	Cúcuta, Cenabastos	3.500	3.833	3.601		+
Barranquilla, Granabastos	3.800	4.500	4.133		+++	Duitama (Boyacá), Mercaplaza	3.800	4.000	3.933		+++
Medellín, Central Mayorista de Antioquia	2.700	3.300	2.996		+++	Ibagué, Plaza La 21	5.600	6.000	5.900		-
Montería, Mercado del Sur	3.300	4.000	3.700		+++	Ipiales (Nariño), Ipiales somos todos	4.000	4.750	4.375		-
Sincelejo, Nuevo Mercado	3.200	3.600	3.517		+++	Manizales, Centro Galerías	6.000	6.500	6.375		++
						Medellín, Central Mayorista de Antioquia	4.600	5.400	5.000		+
Maracuyá huilense						Montería, Mercado del Sur	5.600	6.000	5.833		+
Florencia (Cauquetá)	3.000	3.000	3.000		++	Neiva, Surabastos	3.200	4.800	4.350		-
Neiva, Surabastos	1.920	2.400	2.173		+	Palmira (Valle del Cauca)	5.200	6.400	5.867		+
						Pamplona (Norte de Santander)	2.800	3.200	3.067		+++
Maracuyá santandereano						Pasto, El Potrerillo	4.625	5.000	4.865		+
Santa Marta (Magdalena)	4.000	4.667	4.333		n.d.	Pereira, La 41	5.500	6.000	5.875		+
Valledupar, Mercabastos	3.333	4.000	3.778		-	Pereira, Mercasa	5.000	7.000	6.000		+
						Popayán, Plaza de mercado del barrio Bolívar	5.440	5.600	5.540		+
Melón Cantalup						San Gil (Santander)	3.500	3.800	3.538		+
Arauca (Arauca)	5.000	5.500	5.375		-	Santa Marta (Magdalena)	4.320	4.800	4.696		+
Armenia, Mercar	3.600	4.000	3.800		n.d.	Sincelejo, Nuevo Mercado	6.000	6.500	6.201		+
Bogotá, D.C., Corabastos	2.800	3.600	3.117		-	Socorro (Santander)	4.000	4.000	4.000		+
Bucaramanga, Centroabastos	3.000	3.500	3.333		-	Tibasosa (Boyacá), Coomproriente	4.000	4.000	4.000		++
Cali, Cavasa	3.500	4.500	3.996		-	Tuluá (Valle del Cauca)	5.600	6.240	5.940		+
Cali, Santa Elena	4.000	4.500	4.188		+	Tunja, Complejo de Servicios del Sur	4.200	5.000	4.689		+

Cuadro 3. Mercados mayoristas. Precios de venta de frutas frescas (continuación)
2025 (18 al 24 de enero)

Productos y mercados	Pesos por kilogramo				Tendencia	Productos y mercados	Pesos por kilogramo				Tendencia
	Mínimo	Máximo	Medio				Mínimo	Máximo	Medio		
Mora de Castilla (continuación)						Naranja Valencia (continuación)					
Valledupar, Mercabastos	5.000	5.000	5.000	-		Rionegro (Antioquia)	2.500	3.000	2.675	-	
Villavicencio, CAV	7.500	8.500	7.917	+		Sincelejo, Nuevo Mercado	1.750	2.000	1.861	=	
Yopal (Casanare)	5.625	5.625	5.625	=		Tibasosa (Boyacá), Coomproriente	2.000	2.333	2.167	-	
Naranja común						Tunja, Complejo de Servicios del Sur	1.700	1.800	1.756	+	
Arauca (Arauca)	2.065	2.391	2.228	-		Túquerres (Nariño)	2.000	2.125	2.033	+	
Barranquilla, Barranquillita	1.280	1.280	1.280	+		Valledupar, Mercabastos	2.045	2.273	2.235	-	
Cartagena, Bazurto	1.800	1.800	1.800	++		Valledupar, Mercado Nuevo	2.700	2.800	2.783	-	
Chiquinquirá (Boyacá)	633	667	656	-		Villavicencio, CAV	1.600	1.680	1.607	+	
Cúcuta, Cenabastos	1.000	1.333	1.167	-		Papaya Maradol					
Cúcuta, La Nueva Sexta	1.000	1.167	1.083	+		Arauca (Arauca)	2.500	3.000	2.750	=	
Montería, Mercado del Sur	1.040	1.120	1.093	+		Armenia, Mercar	1.000	1.200	1.100	=	
Neiva, Surabastos	1.000	1.200	1.113	-		Buenaventura (Valle del Cauca)	3.200	3.600	3.400	-	
Pamplona (Norte de Santander)	700	700	700	+		Cali, Cavasa	2.400	2.800	2.596	+	
San Gil (Santander)	600	720	650	-		Cali, Santa Elena	2.200	2.400	2.313	-	
Santa Bárbara (Antioquia)	778	800	789	=		Cartago (Valle del Cauca)	1.600	2.000	1.838	-	
Socorro (Santander)	600	600	600	-		Cúcuta, Cenabastos	2.300	2.500	2.419	-	
Sonsón (Antioquia)	1.000	1.100	1.050	=		Cúcuta, La Nueva Sexta	2.200	2.400	2.275	-	
Tunja, Complejo de Servicios del Sur	1.273	1.364	1.308	+		Duitama (Boyacá), Mercaplaza	2.222	2.222	2.222	=	
Valledupar, Mercado Nuevo	2.500	2.500	2.500	=		Florencia (Caquetá)	2.000	2.000	2.000	=	
Naranja Sweet						Ipiales (Nariño), Ipiales somos todos	3.000	3.200	3.117	-	
Armenia, Mercar	1.700	1.800	1.733	+		La Ceja (Antioquia)	3.400	3.500	3.467	-	
Armenia, Retiro	1.600	1.700	1.653	++		Manizales, Centro Galerías	2.800	3.000	2.950	+	
Bogotá, D.C., Corabastos	1.900	2.250	2.167	-		Medellín, Central Mayorista de Antioquia	3.000	3.500	3.254	-	
Cali, Cavasa	1.600	1.700	1.635	-		Palmira (Valle del Cauca)	2.400	2.800	2.600	++	
Cali, Santa Elena	1.600	1.700	1.675	-		Pamplona (Norte de Santander)	2.300	2.500	2.433	-	
Cartago (Valle del Cauca)	1.900	2.000	1.940	+		Pasto, El Potrerillo	2.333	2.500	2.417	-	
Florencia (Caquetá)	1.560	1.640	1.600	-		Pereira, La 41	2.400	2.700	2.533	-	
Ibagué, Plaza La 21	2.100	2.500	2.336	-		Pereira, Mercasa	2.400	2.800	2.600	+	
Neiva, Surabastos	1.875	2.000	1.938	-		Popayán, Plaza de mercado del barrio Bolívar	2.100	2.200	2.175	+	
Pasto, El Potrerillo	1.875	2.000	1.936	-		Rionegro (Antioquia)	3.300	4.000	3.542	-	
Pereira, La 41	1.800	2.400	2.033	+		San Gil (Santander)	2.000	2.150	2.025	+	
Pereira, Mercasa	1.400	2.000	1.775	-		Socorro (Santander)	2.000	2.250	2.125	+	
Popayán, Plaza de mercado del barrio Bolívar	1.700	1.800	1.770	-		Tibasosa (Boyacá), Coomproriente	2.222	2.500	2.347	+	
Tuluá (Valle del Cauca)	1.800	2.000	1.930	+		Tuluá (Valle del Cauca)	1.600	1.900	1.750	+	
Naranja Valencia						Tunja, Complejo de Servicios del Sur	1.500	2.100	1.847	++	
Barranquilla, Barranquillita	1.600	1.600	1.600	-		Papaya Paulina					
Bogotá, D.C., Corabastos	1.900	2.250	2.167	-		Bogotá, D.C., Corabastos	2.500	2.778	2.666	++	
Bucaramanga, Centroabastos	1.120	1.400	1.276	-		Bucaramanga, Centroabastos	1.800	2.200	2.069	+	
Buenaventura (Valle del Cauca)	1.900	1.960	1.925	-		Chiquinquirá (Boyacá)	2.500	2.778	2.574	+++	
Cartagena, Bazurto	1.800	2.000	1.900	n.d.		Ibagué, Plaza La 21	2.000	2.800	2.564	++	
Cartago (Valle del Cauca)	1.500	1.600	1.545	-		Medellín, Plaza Minorista "José María Villa"	1.700	2.200	1.883	+++	
Florencia (Caquetá)	1.400	1.460	1.427	+		Neiva, Surabastos	2.500	3.000	2.725	+	
La Ceja (Antioquia)	2.300	2.700	2.538	-		Valledupar, Mercado Nuevo	1.500	1.500	1.500	=	
Manizales, Centro Galerías	1.200	1.400	1.300	=		Villavicencio, CAV	1.750	2.000	1.917	++	
Medellín, Central Mayorista de Antioquia	2.200	2.500	2.342	-		Papaya tainung					
Medellín, Plaza Minorista "José María Villa"	2.200	2.500	2.425	-		Barranquilla, Barranquillita	2.900	3.100	2.989	+	
Montería, Mercado del Sur	1.875	2.000	1.927	-		Bogotá, D.C., Corabastos	4.000	5.500	4.615	++	
Pereira, Mercasa	1.400	2.000	1.775	-		Cartagena, Bazurto	2.000	2.500	2.217	=	

Cuadro 3. Mercados mayoristas. Precios de venta de frutas frescas (continuación)
2025 (18 al 24 de enero)

Productos y mercados	Pesos por kilogramo				Tendencia	Productos y mercados	Pesos por kilogramo				Tendencia
	Mínimo	Máximo	Medio				Mínimo	Máximo	Medio		
Papaya tainung (continuación)						Pera importada (continuación)					
Florencia (Cauquetá)	2.000	2.000	2.000	=		Cartagena, Bazaruto	7.368	8.947	8.421	+	
Medellín, Central Mayorista de Antioquia	2.200	2.400	2.292	+		Cartago (Valle del Cauca)	6.737	7.053	6.895	-	
Medellín, Plaza Minorista "José María Villa"	1.700	1.800	1.783	+++		Chiquinquirá (Boyacá)	7.368	7.895	7.544	=	
Montería, Mercado del Sur	1.400	1.600	1.533	++		Cúcuta, Cenabastos	8.000	8.500	8.229	-	
Santa Marta (Magdalena)	2.100	2.300	2.213	++		Florencia (Cauquetá)	8.211	8.737	8.474	+	
Sincelejo, Nuevo Mercado	1.167	1.500	1.272	+++		Ibagué, Plaza La 21	7.368	8.421	7.741	+	
						La Unión (Nariño)	6.842	6.842	6.842	-	
Patilla						Manizales, Centro Galerías	7.500	8.000	7.917	+	
Armenia, Mercar	1.600	1.700	1.667	=		Medellín, Central Mayorista de Antioquia	6.842	7.895	7.533	+	
Bogotá, D.C., Corabastos	1.200	1.700	1.492	++		Montería, Mercado del Sur	7.895	8.158	8.026	+	
Bucaramanga, Centroabastos	1.500	1.800	1.640	+		Neiva, Surabastos	8.778	9.722	9.250	+	
Cali, Cavasa	1.800	2.200	1.983	+		Palmira (Valle del Cauca)	7.632	8.158	7.807	+	
Cali, Santa Elena	1.800	1.900	1.833	-		Pamplona (Norte de Santander)	8.250	8.250	8.250	-	
Cartagena, Bazaruto	1.400	1.800	1.525	=		Pasto, El Potrerillo	6.316	6.579	6.404	+	
Cartago (Valle del Cauca)	2.000	2.300	2.175	=		Pereira, Mercasa	7.000	7.250	7.021	-	
Cúcuta, Cenabastos	2.000	2.200	2.067	-		Popayán, Plaza de mercado del barrio Bolívar	6.579	6.842	6.664	+	
Ibagué, Plaza La 21	1.800	1.800	1.800	=		Rionegro (Antioquia)	7.895	8.421	8.250	+	
Medellín, Central Mayorista de Antioquia	900	1.100	1.025	+		San Gil (Santander)	10.000	10.000	10.000	+	
Medellín, Plaza Minorista "José María Villa"	1.000	1.100	1.042	-		Sincelejo, Nuevo Mercado	7.000	8.000	7.500	=	
Montería, Mercado del Sur	1.600	1.700	1.633	=		Tibasosa (Boyacá), Coomprorente	6.842	7.368	7.204	-	
Palmira (Valle del Cauca)	1.800	2.000	1.967	=		Tuluá (Valle del Cauca)	6.842	7.263	7.053	-	
Pasto, El Potrerillo	1.800	2.000	1.867	-		Valledupar, Mercado Nuevo	8.250	8.500	8.375	=	
Pereira, La 41	1.800	2.000	1.850	=		Villavicencio, CAV	7.000	7.750	7.313	+	
Pereira, Mercasa	1.300	2.000	1.563	+		Yopal (Casanares)	7.750	8.000	7.875	=	
Popayán, Plaza de mercado del barrio Bolívar	1.800	2.000	1.913	-		Pera nacional					
Rionegro (Antioquia)	1.500	2.000	1.738	-		Bogotá, D.C., Corabastos	5.217	6.957	6.033	+	
San Gil (Santander)	1.500	1.800	1.675	+		Bucaramanga, Centroabastos	6.000	6.400	6.200	+	
Sincelejo, Nuevo Mercado	1.500	1.500	1.500	=		Chiquinquirá (Boyacá)	4.000	6.400	5.467	-	
Socorro (Santander)	1.600	1.800	1.700	-		Medellín, Central Mayorista de Antioquia	6.667	7.083	6.968	+	
Tuluá (Valle del Cauca)	2.100	2.300	2.175	-		San Gil (Santander)	5.600	5.800	5.740	+	
Tunja, Complejo de Servicios del Sur	1.500	1.700	1.600	=		Tibasosa (Boyacá), Coomprorente	4.800	5.600	5.300	-	
Valledupar, Mercado Nuevo	1.500	1.600	1.550	n.d.		Tunja, Complejo de Servicios del Sur	4.348	5.217	4.855	-	
Villavicencio, CAV	1.400	2.000	1.808	+		Villavicencio, CAV	5.417	6.667	6.042	-	
Patilla baby						Piña gold					
Bogotá, D.C., Corabastos	1.500	2.000	1.786	-		Armenia, Mercar	2.700	2.800	2.767	++	
Bucaramanga, Centroabastos	1.800	2.200	2.005	+		Barranquilla, Granabastos	4.100	4.200	4.156	-	
Cali, Cavasa	1.500	2.600	1.990	+		Bogotá, D.C., Corabastos	1.818	2.727	2.252	-	
Chiquinquirá (Boyacá)	1.700	2.000	1.892	-		Bucaramanga, Centroabastos	1.700	2.300	1.976	-	
Medellín, Central Mayorista de Antioquia	2.800	3.200	2.975	-		Buenaventura (Valle del Cauca)	2.500	3.000	2.767	-	
Pereira, Mercasa	2.500	3.000	2.708	-		Cali, Cavasa	2.000	2.500	2.208	-	
Tunja, Complejo de Servicios del Sur	1.700	1.800	1.733	-		Cali, Santa Elena	2.000	2.200	2.025	-	
Pera importada						Cartagena, Bazaruto	3.000	3.800	3.400	+	
Armenia, Mercar	7.632	7.895	7.719	=		Cartago (Valle del Cauca)	2.500	3.000	2.700	+	
Bogotá, D.C., Corabastos	7.000	8.000	7.307	+		Chiquinquirá (Boyacá)	2.250	2.500	2.300	+	
Bucaramanga, Centroabastos	7.500	8.500	8.042	+		Cúcuta, Cenabastos	3.000	3.300	3.163	+	
Buenaventura (Valle del Cauca)	7.632	8.000	7.789	+		Duitama (Boyacá), Mercaplaza	3.000	3.200	3.067	=	
Cali, Cavasa	7.105	7.632	7.308	+		Ibagué, Plaza La 21	2.500	3.000	2.733	-	
Cali, Santa Elena	6.316	6.579	6.491	-		La Unión (Nariño)	4.000	5.000	4.250	=	
						Manizales, Centro Galerías	2.500	3.000	2.725	-	

Cuadro 3. Mercados mayoristas. Precios de venta de frutas frescas (continuación)
2025 (18 al 24 de enero)

Productos y mercados	Pesos por kilogramo				Tendencia	Productos y mercados	Pesos por kilogramo				Tendencia
	Mínimo	Máximo	Medio				Mínimo	Máximo	Medio		
Piña gold (continuación)						Tangelo (continuación)					
Medellín, Central Mayorista de Antioquia	2.000	2.800	2.431	-		Medellín, Central Mayorista de Antioquia	3.000	3.500	3.246	n.d.	
Medellín, Plaza Minorista "José María Villa"	1.800	2.400	2.080	-		Pereira, Mercasa	3.500	4.200	3.783	+	
Montería, Mercado del Sur	2.500	3.000	2.717	-		Tibasosa (Boyacá), Coomproriente	3.200	4.400	3.750	-	
Neiva, Surabastos	2.500	3.200	2.917	-		Tunja, Complejo de Servicios del Sur	2.800	3.000	2.867	+	
Palmira (Valle del Cauca)	2.200	2.500	2.367	-		Villavicencio, CAV	3.913	4.348	4.076	-	
Pereira, La 41	2.800	3.500	3.150	-		Tomate de árbol					
Pereira, Mercasa	2.500	2.800	2.625	-		Arauca (Arauca)	3.409	3.636	3.580	=	
Rionegro (Antioquia)	2.400	3.200	2.883	-		Armenia, Mercar	2.880	3.200	3.102	++	
San Gil (Santander)	2.222	2.500	2.407	-		Barranquilla, Barranquillita	2.300	2.500	2.378	-	
Santa Marta (Magdalena)	2.800	3.000	2.900	n.d.		Barranquilla, Granabastos	2.500	2.800	2.708	-	
Sincelejo, Nuevo Mercado	3.200	3.200	3.200	+		Bogotá, D.C., Corabastos	2.200	3.200	2.654	-	
Socorro (Santander)	1.944	1.944	1.944	-		Bucaramanga, Centroabastos	2.400	2.800	2.634	+	
Tibasosa (Boyacá), Coomproriente	3.000	3.500	3.238	+		Buenaventura (Valle del Cauca)	2.700	3.000	2.867	+	
Tuluá (Valle del Cauca)	2.500	2.800	2.696	+		Cali, Cavasa	2.200	2.600	2.358	+	
Tunja, Complejo de Servicios del Sur	2.000	2.600	2.256	-		Cali, Santa Elena	2.200	2.600	2.438	-	
Valledupar, Mercado Nuevo	3.600	3.800	3.750	-		Cartagena, Bazurto	2.700	2.800	2.778	-	
Piña manzana						Cartago (Valle del Cauca)	2.800	3.300	3.088	+	
Cali, Santa Elena	1.500	1.600	1.533	-		Chiquinquirá (Boyacá)	2.200	2.400	2.258	+	
Popayán, Plaza de mercado del barrio Bolívar	2.300	2.400	2.350	+		Cúcuta, Cenabastos	3.200	3.600	3.367	-	
Piña perolera						Duitama (Boyacá), Mercaplaza	2.400	2.400	2.400	-	
Barranquilla, Barranquillita	3.520	3.600	3.582	+		El Santuario (Antioquia)	1.300	1.600	1.450	+	
Barranquilla, Granabastos	3.120	3.200	3.147	+		Florencia (Caquetá)	3.200	3.760	3.493	-	
Bogotá, D.C., Corabastos	1.500	2.000	1.671	-		Ibagué, Plaza La 21	2.200	3.200	2.482	-	
Bucaramanga, Centroabastos	1.500	1.833	1.704	-		Ipiales (Nariño), Ipiales somos todos	3.500	3.700	3.600	-	
Florencia (Caquetá)	2.500	2.643	2.571	-		La Ceja (Antioquia)	2.000	2.200	2.067	-	
Montería, Mercado del Sur	2.720	2.800	2.760	n.d.		La Unión (Antioquia)	1.300	1.400	1.375	-	
Pamplona (Norte de Santander)	2.667	3.000	2.833	-		Manizales, Centro Galerías	2.000	2.200	2.053	+	
San Gil (Santander)	1.667	1.833	1.792	-		Medellín, Central Mayorista de Antioquia	1.500	2.000	1.725	-	
Tunja, Complejo de Servicios del Sur	2.167	2.833	2.381	-		Medellín, Plaza Minorista "José María Villa"	1.800	2.100	1.950	-	
Valledupar, Mercabastos	2.800	3.000	2.900	-		Montería, Mercado del Sur	2.200	2.400	2.337	-	
Pitahaya						Neiva, Surabastos	2.400	3.200	2.817	+	
Arauca (Arauca)	8.000	10.000	9.000	-		Palmira (Valle del Cauca)	2.600	3.000	2.800	-	
Bucaramanga, Centroabastos	7.000	8.000	7.321	-		Pamplona (Norte de Santander)	2.917	2.917	2.917	-	
Chiquinquirá (Boyacá)	6.500	7.000	6.750	-		Peñol (Antioquia)	1.500	1.800	1.675	-	
Cúcuta, Cenabastos	8.000	10.000	8.833	-		Pereira, La 41	2.500	2.700	2.567	+	
Medellín, Central Mayorista de Antioquia	6.000	7.500	6.453	-		Pereira, Mercasa	2.400	2.700	2.533	-	
Neiva, Surabastos	7.000	8.000	7.792	+		Popayán, Plaza de mercado del barrio Bolívar	2.272	2.400	2.336	-	
Pereira, Mercasa	7.000	10.000	8.500	-		Rionegro (Antioquia)	1.300	1.600	1.483	+	
Tunja, Complejo de Servicios del Sur	10.000	17.000	12.833	-		San Gil (Santander)	2.800	3.000	2.975	+	
Villavicencio, CAV	5.000	10.000	7.833	-		San Vicente Ferrer (Antioquia)	1.200	1.400	1.325	-	
Tangelo						Santa Marta (Magdalena)	2.800	3.400	3.193	-	
Bogotá, D.C., Corabastos	4.000	4.600	4.213	-		Sincelejo, Nuevo Mercado	2.000	2.400	2.196	-	
Bucaramanga, Centroabastos	3.200	3.600	3.362	-		Sonsón (Antioquia)	1.200	1.300	1.250	-	
Cartago (Valle del Cauca)	4.000	4.500	4.300	-		Tibasosa (Boyacá), Coomproriente	2.400	3.400	2.875	++	
Chiquinquirá (Boyacá)	3.200	3.600	3.400	-		Tuluá (Valle del Cauca)	2.800	3.200	3.017	+	
Duitama (Boyacá), Mercaplaza	3.200	3.200	3.200	++		Tunja, Complejo de Servicios del Sur	2.400	2.800	2.572	+	
Manizales, Centro Galerías	2.300	2.500	2.450	-		Túquerres (Nariño)	2.167	2.267	2.208	-	
						Valledupar, Mercabastos	2.800	3.000	2.844	-	
						Villavicencio, CAV	3.200	3.800	3.400	-	
						Yopal (Casanare)	3.000	3.000	3.000	+	

Cuadro 3. Mercados mayoristas. Precios de venta de frutas frescas (conclusión)
2025 (18 al 24 de enero)

Productos y mercados	Pesos por kilogramo				Tendencia	Productos y mercados	Pesos por kilogramo				Tendencia
	Mínimo	Máximo	Medio				Mínimo	Máximo	Medio		
Uchuva con cáscara						Uva Isabela (continuación)					
Bogotá, D.C., Corabastos	4.000	5.000	4.474	-		Túquerres (Nariño)	3.840	4.160	4.040	-	
Bucaramanga, Centroabastos	4.000	5.000	4.881	+		Villavicencio, CAV	4.167	5.417	4.667	-	
Cúcuta, Cenabastos	4.000	5.000	4.406	+		Yopal (Casanare)	4.800	4.960	4.880	=	
Ibagué, Plaza La 21	2.000	2.800	2.371	-		Uva red globe nacional					
Medellín, Central Mayorista de Antioquia	3.500	4.200	3.844	-		Armenia, Mercar	13.600	15.200	14.622	-	
Uva importada						Bogotá, D.C., Corabastos	10.000	15.556	12.667	-	
Arauca (Arauca)	17.875	20.000	18.938	-		Bucaramanga, Centroabastos	12.222	13.333	12.901	-	
Bogotá, D.C., Corabastos	17.500	20.000	19.271	-		Cali, Cavasa	12.400	14.000	13.467	+	
Bucaramanga, Centroabastos	16.875	19.375	18.512	-		Cali, Santa Elena	12.533	13.067	12.756	+	
Cali, Cavasa	17.059	17.647	17.439	+		Cartagena, Bazurto	14.000	15.500	14.944	+	
Cali, Santa Elena	15.294	15.882	15.686	-		Cartago (Valle del Cauca)	12.500	13.000	12.883	+	
Cúcuta, Cenabastos	20.000	20.625	20.391	=		Ibagué, Plaza La 21	12.800	15.200	13.778	-	
Medellín, Central Mayorista de Antioquia	16.875	19.375	18.294	+		Manizales, Centro Galerías	12.000	12.800	12.400	-	
San Gil (Santander)	20.000	20.625	20.417	-		Medellín, Central Mayorista de Antioquia	12.222	14.444	13.483	-	
Tunja, Complejo de Servicios del Sur	15.000	16.250	15.208	+		Montería, Mercado del Sur	13.333	14.444	14.074	-	
Valledupar, Mercado Nuevo	17.500	17.500	17.500	=		Pasto, El Potrerillo	11.358	11.728	11.687	-	
Villavicencio, CAV	18.125	20.000	19.583	-		Pereira, Mercasa	11.200	13.000	11.975	-	
Uva Isabela						Popayán, Plaza de mercado del barrio Bolívar	12.632	13.158	13.059	-	
Arauca (Arauca)	4.800	6.000	5.400	-		San Gil (Santander)	11.364	11.818	11.515	-	
Armenia, Mercar	5.991	6.167	6.109	=		Tuluá (Valle del Cauca)	11.500	12.500	12.050	-	
Bogotá, D.C., Corabastos	4.000	5.333	4.691	-		Villavicencio, CAV	10.909	13.750	12.892	-	
Bucaramanga, Centroabastos	4.000	5.600	4.695	-		Uva roja					
Cali, Cavasa	3.200	3.600	3.468	-		Duitama (Boyacá), Mercaplaza	8.000	8.800	8.267	-	
Cali, Santa Elena	3.440	3.600	3.520	+		Florencia (Caquetá)	17.000	18.000	17.333	+	
Chiquinquirá (Boyacá)	5.600	6.400	5.860	+		Ipiales (Nariño), Ipiales somos todos	10.000	11.111	10.565	-	
Cúcuta, Cenabastos	7.400	8.000	7.733	-		La Unión (Nariño)	7.600	8.000	7.867	-	
Duitama (Boyacá), Mercaplaza	4.400	4.800	4.667	-		Neiva, Surabastos	12.800	14.400	13.600	-	
Ibagué, Plaza La 21	3.360	4.000	3.553	-		Pereira, Mercasa	14.444	16.667	15.556	+	
Ipiales (Nariño), Ipiales somos todos	3.440	3.600	3.547	-		Sincelejo, Nuevo Mercado	11.500	13.000	12.167	-	
La Unión (Nariño)	4.400	4.800	4.700	-		Tibasosa (Boyacá), Coomproriente	8.000	9.200	8.600	+	
Medellín, Central Mayorista de Antioquia	4.400	6.000	5.592	-		Túquerres (Nariño)	10.000	10.556	10.278	n.d.	
Palmira (Valle del Cauca)	2.800	2.800	2.800	-		Uva verde					
Pamplona (Norte de Santander)	5.000	5.000	5.000	-		Bogotá, D.C., Corabastos	12.222	14.444	13.282	-	
Pasto, El Potrerillo	3.600	4.400	4.033	-		Cartago (Valle del Cauca)	10.000	11.200	10.600	+	
Popayán, Plaza de mercado del barrio Bolívar	4.000	4.160	4.040	-		Florencia (Caquetá)	22.500	25.000	23.750	n.d.	
Rionegro (Antioquia)	5.000	6.000	5.317	-		Medellín, Central Mayorista de Antioquia	12.222	14.444	14.105	-	
San Gil (Santander)	6.000	6.560	6.093	-		Zapote					
Sincelejo, Nuevo Mercado	7.000	7.500	7.389	-		Montería, Mercado del Sur	8.000	9.000	8.500	++	
Tibasosa (Boyacá), Coomproriente	3.200	4.000	3.570	-							
Tuluá (Valle del Cauca)	3.360	3.680	3.500	-							
Tunja, Complejo de Servicios del Sur	3.600	3.840	3.707	-							

TENDENCIAS

---	-	+	+++
Variación mayor al -20 %	Variación entre 0 % y -10 %	Variación entre 0 % y 10 %	Variación mayor al 20 %
--	=	++	n. d.
Variación entre -10 % y -20 %	Variación igual a 0 %	Variación entre 10 % y 20 %	No determinado

TUBÉRCULOS, RAÍCES Y PLÁTANOS

Aumentó la producción de plátano hartón

A lo largo de la presente semana se redujeron los precios del plátano hartón verde en veintisiete de los treinta y seis mercados donde se vendió. Según los comerciantes, este comportamiento estuvo asociado a una mayor producción en Armenia, Calarcá, Quimbaya, Circasia, Montenegro (Quindío), Palestina, Chinchiná (Caldas), Moñitos, Lorica (Córdoba), Saravena (Arauca), Santa Bárbara, Montebello y Abejorral (Antioquia). En el Retiro en Armenia y Santa Elena en Cali, por ejemplo, el descenso superó el 16,59%, ofreciéndose el kilo a \$1.700 y a \$1.825, respectivamente.

De la misma forma, cayeron las cotizaciones mayoristas de la papa criolla limpia, el plátano guineo, las arracachas amarilla y blanca y la yuca criolla. En el caso de la papa criolla limpia, por ejemplo, el descenso estuvo motivado por la salida de cosechas en La Unión, El Santuario, San Vicente Ferrer (Antioquia), Ipiales (Nariño), Silos (Norte de Santander), Tuluá (Valle del Cauca), Siachoque, Soracá, Cóbbita y Tunja (Boyacá). El anterior comportamiento se presentó en treinta de los cuarenta y tres mercados donde se negoció esta semana.

Igualmente, bajaron los precios del plátano guineo, esta vez en ocho de los once mercados en los que se comercializó a lo largo de la presente semana. Los comerciantes afirmaron que hubo un mayor nivel de abastecimiento desde Abejorral, Sonsón, San Jerónimo, Andes, Jardín (Antioquia), Anolaima y San Juan de Rioseco (Cundinamarca).

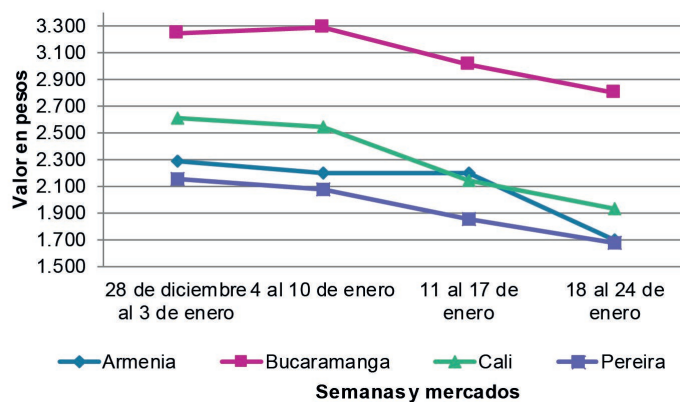
Así mismo, hubo una reducción de la cotización mayorista de la arracacha amarilla como consecuencia de la mayor oferta del producto de primera calidad oriundo de Cajamarca (Tolima), Mutiscua, Pamplona, Cócota (Norte de Santander), Buenavista, Caldas y Boyacá (Boyacá). La caída se registró en once de los diecisiete mercados donde se vendió esta semana.

También cayeron los precios mayoristas de la yuca criolla, esta vez en diez de los diecinueve mercados que la comercializaron. El anterior comportamiento estuvo asociado al ingreso de mayor cantidad de carga desde Dabeiba y Mutatá (Antioquia), Riosucio (Chocó), Canalete, Tierralta y Montería (Córdoba).

En cambio, subieron las cotizaciones de las papas capira y superior. En el caso de la papa capira, por ejemplo, el alza del precio se registró en veintiún de los veintiocho mercados donde se negoció esta semana. Hubo poca producción en los municipios de Marinilla, La Unión (Antioquia), Túquerres, Ipiales, Pasto (Nariño), Ventaquemada (Boyacá), Totoró y Puracé (Cauca).

Por último, aumentaron los precios mayoristas de la papa superior como consecuencia del clima que ha dificultado la recolección en Toca, Sogamoso, Ventaquemada, Belén, Tunja, Tutazá, Toca y Siachoque (Boyacá) y por la finalización de cosechas en Pasto, Cumbal, Iles e Ipiales (Nariño). El incremento de la cotización se observó en trece de los catorce mercados en los que se vendió esta semana.

Gráfico 5. Comportamiento de los precios del plátano hartón verde (28 de diciembre 2024 al 24 de enero 2025)



Fuente: DANE, SIPSA.

Cuadro 4. Mercados mayoristas. Precios de venta de tubérculos, raíces y plátanos 2025 (18 al 24 de enero)

Productos y mercados	Pesos por kilogramo				Tendencia	Productos y mercados	Pesos por kilogramo				Tendencia
	Mínimo	Máximo	Medio				Mínimo	Máximo	Medio		
Arracacha amarilla						Papa capira					
Arauca (Arauca)	2.400	2.800	2.600	-		Buenaventura (Valle del Cauca)	1.600	1.720	1.657	++	
Bogotá, D.C., Corabastos	667	2.167	1.017	+++		Cali, Cavasa	1.400	1.600	1.450	+++	
Buenaventura (Valle del Cauca)	1.600	2.000	1.813	-		Cali, Santa Elena	1.400	1.500	1.450	-	
Cali, Cavasa	833	1.000	917	-		Cartago (Valle del Cauca)	1.360	1.500	1.425	-	
Cali, Santa Elena	1.500	1.667	1.639	-		El Carmen de Viboral (Antioquia)	2.000	2.200	2.100	++	
Chiquinquirá (Boyacá)	1.333	1.833	1.583	+		El Santuario (Antioquia)	2.000	2.300	2.175	++	
Cúcuta, Cenabastos	2.400	2.800	2.500	-		Ipiales (Nariño), Centro de acopio	1.100	1.400	1.225	++	
Duitama (Boyacá), Mercaplaza	2.000	2.333	2.111	+		Ipiales (Nariño), Ipiales somos todos	1.300	1.400	1.350	++	
Florencia (Caquetá)	2.160	2.240	2.203	++		La Ceja (Antioquia)	2.200	2.700	2.508	++	
Ibagué, Plaza La 21	640	960	787	++		La Unión (Antioquia)	1.800	2.300	2.063	++	
Neiva, Surabastos	1.120	1.920	1.513	+++		Manizales, Centro Galerías	1.800	2.000	1.833	+	
Pamplona (Norte de Santander)	2.200	2.400	2.378	+++		Marinilla (Antioquia)	1.700	2.000	1.867	-	
Popayán, Plaza de mercado del barrio Bolívar	1.720	1.800	1.785	=		Medellín, Central Mayorista de Antioquia	2.000	2.600	2.325	++	
San Gil (Santander)	2.480	2.560	2.530	-		Medellín, Plaza Minorista "José María Villa"	2.000	2.600	2.310	+	
Tibasosa (Boyacá), Coomproriente	2.000	2.333	2.198	-		Montería, Mercado del Sur	2.000	2.500	2.325	+	
Tunja, Complejo de Servicios del Sur	1.167	1.333	1.241	-		Palmira (Valle del Cauca)	1.440	1.440	1.440	-	
Valledupar, Mercabastos	3.200	3.600	3.300	-		Pasto, El Potrerillo	1.200	1.400	1.292	+	
Villavicencio, CAV	2.200	2.400	2.267	-		Peñol (Antioquia)	2.000	2.400	2.217	+	
Yopal (Casanare)	3.333	3.333	3.333	=		Pereira, La 41	1.700	1.900	1.780	+	
						Pereira, Mercasa	1.600	1.700	1.633	-	
						Popayán, Plaza de mercado del barrio Bolívar	1.200	1.800	1.475	+++	
Arracacha blanca						Rionegro (Antioquia)	2.100	2.300	2.208	+	
Armenia, Mercar	2.500	2.667	2.556	=		San Vicente Ferrer (Antioquia)	1.900	2.100	1.975	+	
Cartago (Valle del Cauca)	2.167	2.500	2.319	-		Santa Bárbara (Antioquia)	2.000	2.500	2.288	+	
Ipiales (Nariño), Ipiales somos todos	700	800	750	-		Sincelejo, Nuevo Mercado	2.200	2.500	2.400	+	
Manizales, Centro Galerías	2.258	2.419	2.339	-		Sonsón (Antioquia)	1.800	2.000	1.950	-	
Medellín, Central Mayorista de Antioquia	2.500	3.125	2.884	-		Tuluá (Valle del Cauca)	1.480	1.520	1.500	-	
Medellín, Plaza Minorista "José María Villa"	3.200	4.000	3.620	+		Túquerres (Nariño)	1.100	1.200	1.163	++	
Pasto, El Potrerillo	1.400	1.600	1.517	+		Papa criolla limpia					
Pereira, La 41	2.000	2.083	2.021	-		Arauca (Arauca)	1.979	2.292	2.135	+	
Pereira, Mercasa	2.167	2.333	2.302	-		Armenia, Mercar	2.833	3.333	3.093	++	
San Vicente Ferrer (Antioquia)	2.500	2.750	2.625	=		Barranquilla, Barranquillita	2.380	2.600	2.524	-	
Tuluá (Valle del Cauca)	2.167	2.417	2.250	-		Barranquilla, Granabastos	2.480	2.800	2.622	-	
						Bogotá, D.C., Corabastos	2.000	3.111	2.653	-	
Ñame criollo						Bucaramanga, Centroabastos	1.600	2.200	1.800	-	
Montería, Mercado del Sur	2.200	2.600	2.433	-		Cali, Cavasa	1.600	2.200	1.900	+++	
Sincelejo, Nuevo Mercado	2.800	3.000	2.883	-		Cali, Santa Elena	1.200	1.600	1.475	-	
Ñame diamante						Cartagena, Bazurto	2.800	3.200	2.981	-	
Montería, Mercado del Sur	1.200	1.400	1.300	-		Cartago (Valle del Cauca)	2.500	2.800	2.659	-	
Sincelejo, Nuevo Mercado	1.300	1.500	1.403	+		Cúcuta, Cenabastos	2.000	2.300	2.167	-	
Valledupar, Mercabastos	1.800	2.000	1.900	=		Duitama (Boyacá), Mercaplaza	1.300	1.400	1.367	-	
Ñame espino						El Carmen de Viboral (Antioquia)	1.200	1.300	1.250	=	
Cartagena, Bazurto	2.600	3.000	2.792	-		El Santuario (Antioquia)	900	1.200	1.025	-	
Montería, Mercado del Sur	2.200	2.600	2.433	-		Florencia (Caquetá)	2.000	2.200	2.100	-	
Sincelejo, Nuevo Mercado	2.600	3.000	2.833	-		Ibagué, Plaza La 21	1.600	2.240	2.035	+	
Papa Betina						Ipiales (Nariño), Ipiales somos todos	1.000	1.400	1.250	+++	
Tunja, Complejo de Servicios del Sur	800	960	909	+		La Ceja (Antioquia)	1.000	1.300	1.133	-	
						La Unión (Antioquia)	600	1.000	800	-	
						La Unión (Nariño)	1.300	1.600	1.450	-	

Cuadro 4. Mercados mayoristas. Precios de venta de tubérculos, raíces y plátanos (continuación)
2025 (18 al 24 de enero)

Productos y mercados	Pesos por kilogramo				Tendencia	Productos y mercados	Pesos por kilogramo				Tendencia
	Mínimo	Máximo	Medio				Mínimo	Máximo	Medio		
Papa criolla limpia (continuación)						Papa nevada (continuación)					
Manizales, Centro Galerías	1.667	2.292	1.993	-		San Vicente Ferrer (Antioquia)	2.000	2.200	2.100	++	
Marinilla (Antioquia)	800	1.200	1.029	-		Papa parda pastusa					
Medellín, Central Mayorista de Antioquia	700	1.400	1.092	-		Arauca (Arauca)	1.560	1.760	1.655	+	
Medellín, Plaza Minorista "José María Villa"	1.000	1.700	1.288	-		Armenia, Mercar	1.240	1.300	1.270	-	
Montería, Mercado del Sur	2.500	3.000	2.875	-		Bogotá, D.C., Corabastos	1.500	2.000	1.780	++	
Neiva, Surabastos	1.600	2.100	1.817	-		Bucaramanga, Centroabastos	1.300	2.000	1.752	+++	
Pamplona (Norte de Santander)	1.600	2.200	1.828	+++		Bucaramanga, Mercados del centro	1.800	2.300	1.967	+++	
Pereira, La 41	2.100	2.600	2.350	+		Cali, Cavasa	1.100	1.600	1.342	+++	
Pereira, Mercasa	1.800	2.000	1.933	-		Cartago (Valle del Cauca)	1.240	1.360	1.300	-	
Rionegro (Antioquia)	1.000	1.500	1.317	-		Chiquinquirá (Boyacá)	900	1.300	1.117	-	
San Gil (Santander)	2.500	2.700	2.633	-		Florencia (Caquetá)	1.600	1.680	1.640	-	
San Vicente Ferrer (Antioquia)	1.000	1.200	1.100	-		Manizales, Centro Galerías	1.400	1.680	1.497	+	
Santa Bárbara (Antioquia)	800	1.300	1.063	-		Pereira, Mercasa	1.040	1.200	1.105	-	
Santa Marta (Magdalena)	2.800	3.200	2.910	-		Popayán, Plaza de mercado del barrio Bolívar	1.700	2.400	2.070	+++	
Sincelejo, Nuevo Mercado	2.500	3.000	2.792	+		San Gil (Santander)	1.400	1.600	1.533	-	
Sonsón (Antioquia)	700	1.000	850	++		Socorro (Santander)	1.600	1.600	1.600	-	
Tibasosa (Boyacá), Coomproridente	1.600	1.800	1.738	-		Yopal (Casanare)	1.771	1.771	1.771	+	
Tuluá (Valle del Cauca)	2.167	2.583	2.306	+		Papa Puracé					
Tunja, Complejo de Servicios del Sur	900	2.300	1.456	-		La Unión (Antioquia)	1.300	1.800	1.525	++	
Túquerres (Nariño)	1.300	1.600	1.425	+++		Montería, Mercado del Sur	2.000	2.200	2.144	+	
Valledupar, Mercabastos	3.000	3.200	3.033	-		Sincelejo, Nuevo Mercado	1.900	2.200	2.075	+	
Villavicencio, CAV	1.400	1.800	1.592	-		Papa rubí					
Yopal (Casanare)	3.750	3.750	3.750	n.d.		Bogotá, D.C., Corabastos	1.000	1.400	1.180	+	
Papa criolla sucia						Pereira, La 41	1.300	1.440	1.370	-	
Bogotá, D.C., Corabastos	1.400	2.400	1.988	-		Pereira, Mercasa	1.280	1.400	1.315	+	
Cali, Cavasa	1.400	2.000	1.700	+++		Santa Marta (Magdalena)	1.360	1.500	1.418	-	
Chiquinquirá (Boyacá)	900	1.200	1.050	+++		Sincelejo, Nuevo Mercado	1.300	1.400	1.327	-	
Ipiales (Nariño), Centro de acopio	700	1.400	1.088	+++		Tunja, Complejo de Servicios del Sur	900	1.000	936	+	
Palmira (Valle del Cauca)	1.160	1.600	1.399	+		Papa R-12 negra					
Pasto, El Potrerillo	900	1.100	1.022	+		Bogotá, D.C., Corabastos	1.400	2.000	1.775	+	
Popayán, Plaza de mercado del barrio Bolívar	1.000	1.367	1.171	+++		Cartago (Valle del Cauca)	1.200	1.300	1.265	-	
Tunja, Complejo de Servicios del Sur	600	1.500	893	-		Medellín, Central Mayorista de Antioquia	1.800	2.200	2.033	++	
Papa ICA-Huila						Papa R-12 roja					
La Unión (Nariño)	1.400	1.600	1.525	-		Bogotá, D.C., Corabastos	1.400	2.000	1.775	+	
Pasto, El Potrerillo	1.600	1.800	1.667	+		Papa sabanera					
Papa Morasurco						Bogotá, D.C., Corabastos	2.600	3.200	2.892	+	
La Unión (Nariño)	1.300	1.600	1.525	-		Papa superior					
Pasto, El Potrerillo	1.200	1.400	1.322	+		Bogotá, D.C., Corabastos	1.500	2.000	1.781	++	
Papa nevada						Chiquinquirá (Boyacá)	1.000	1.300	1.150	-	
Cartago (Valle del Cauca)	3.175	3.313	3.247	-		Cúcuta, Cenabastos	1.000	1.500	1.360	+++	
El Carmen de Viboral (Antioquia)	1.800	2.000	1.950	n.d.		Duitama (Boyacá), Mercaplaza	1.500	1.600	1.567	+++	
El Santuario (Antioquia)	1.800	2.400	2.033	+		Ibagué, Plaza La 21	1.200	1.800	1.600	+++	
Marinilla (Antioquia)	1.800	2.000	1.875	+		Ipiales (Nariño), Centro de acopio	1.000	1.300	1.175	+++	
Medellín, Central Mayorista de Antioquia	1.800	2.200	2.017	+		Ipiales (Nariño), Ipiales somos todos	1.100	1.200	1.150	++	
Peñol (Antioquia)	2.000	2.300	2.158	-							
Pereira, Mercasa	2.700	3.000	2.925	-							
Rionegro (Antioquia)	2.000	2.300	2.167	+							

Cuadro 4. Mercados mayoristas. Precios de venta de tubérculos, raíces y plátanos (continuación)
2025 (18 al 24 de enero)

Productos y mercados	Pesos por kilogramo				Tendencia	Productos y mercados	Pesos por kilogramo				Tendencia
	Mínimo	Máximo	Medio				Mínimo	Máximo	Medio		
Papa superior (continuación)						Plátano dominico hartón verde (continuación)					
Neiva, Surabastos	1.300	1.720	1.497		+	Pereira, La 41	1.500	1.600	1.550		-
Pamplona (Norte de Santander)	1.200	1.400	1.322		++	Pereira, Mercasa	1.500	1.800	1.658		-
Pasto, El Potrerillo	1.000	1.300	1.200		++	Plátano dominico verde					
Tibasosa (Boyacá), Coompro Oriente	1.200	1.600	1.400		++	Medellín, Central Mayorista de Antioquia	1.200	1.500	1.300		-
Tunja, Complejo de Servicios del Sur	1.100	1.400	1.260		+	Santa Bárbara (Antioquia)	800	1.000	900		-
Túquerres (Nariño)	1.000	1.100	1.013		++	Sonsón (Antioquia)	1.800	2.000	1.900		+
Villavicencio, CAV	1.400	2.000	1.713		+++	Plátano guineo					
Papa suprema						Bogotá, D.C., Corabastos	2.500	3.800	3.061		-
Armenia, Mercar	1.240	1.300	1.270		-	Cartago (Valle del Cauca)	1.900	2.100	2.000		-
Cali, Santa Elena	1.200	1.400	1.338		-	La Ceja (Antioquia)	2.000	2.200	2.125		-
Palmira (Valle del Cauca)	1.160	1.360	1.267		-	Medellín, Central Mayorista de Antioquia	1.700	2.000	1.894		-
Tuluá (Valle del Cauca)	1.440	1.720	1.587		+	Medellín, Plaza Minorista "José María Villa"	1.000	1.400	1.188		-
Papa única						Neiva, Surabastos	2.000	2.000	2.000		=
Barranquilla, Barranquillita	1.380	1.560	1.449		+	Peñol (Antioquia)	1.700	2.200	1.925		-
Barranquilla, Granabastos	1.400	1.600	1.472		+	Rionegro (Antioquia)	1.800	2.200	2.050		-
Bogotá, D.C., Corabastos	1.000	1.400	1.180		+	Santa Bárbara (Antioquia)	800	1.000	950		-
Bucaramanga, Centroabastos	1.200	1.360	1.270		++	Sonsón (Antioquia)	1.000	1.250	1.125		=
Buenaventura (Valle del Cauca)	1.240	1.600	1.423		++	Villavicencio, CAV	2.667	3.333	2.806		+
Cali, Cavasa	1.000	1.400	1.200		++	Plátano hartón maduro					
Cali, Santa Elena	1.000	1.200	1.138		-	Armenia, Mercar	1.400	1.600	1.478		-
Cartagena, Bazurto	1.200	1.400	1.278		-	Bogotá, D.C., Corabastos	2.000	2.500	2.349		-
Cartago (Valle del Cauca)	1.040	1.160	1.107		-	Cúcuta, Cenabastos	2.400	2.800	2.600		-
Cúcuta, Cenabastos	800	1.300	1.165		+++	Ibagué, Plaza La 21	1.500	2.500	1.923		+
Ipiales (Nariño), Centro de acopio	700	1.100	930		+++	Medellín, Central Mayorista de Antioquia	1.700	2.200	1.967		-
La Unión (Nariño)	960	1.200	1.090		-	Medellín, Plaza Minorista "José María Villa"	1.700	1.900	1.754		-
Manizales, Centro Galerías	1.200	1.400	1.267		-	Neiva, Surabastos	2.000	2.200	2.108		-
Neiva, Surabastos	1.000	1.440	1.237		+	Pereira, La 41	1.500	1.600	1.550		-
Pamplona (Norte de Santander)	1.000	1.200	1.100		++	Pereira, Mercasa	1.500	1.800	1.658		-
Pasto, El Potrerillo	900	1.300	1.158		+++	Tunja, Complejo de Servicios del Sur	1.900	2.250	2.050		-
Pereira, La 41	1.280	1.400	1.303		+	Plátano hartón verde					
Pereira, Mercasa	1.100	1.400	1.251		+	Arauca (Arauca)	2.800	3.000	2.900		+
Popayán, Plaza de mercado del barrio Bolívar	1.200	1.600	1.400		+++	Armenia, Mercar	1.600	1.800	1.700		-
Tunja, Complejo de Servicios del Sur	800	1.000	933		+	Armenia, Retiro	1.500	1.800	1.700		-
Valledupar, Mercabastos	1.100	1.300	1.156		-	Barranquilla, Barranquillita	1.800	1.800	1.800		=
Valledupar, Mercado Nuevo	1.100	1.300	1.150		-	Bogotá, D.C., Corabastos	2.000	2.500	2.349		-
Plátano comino						Bucaramanga, Centroabastos	2.720	2.880	2.800		-
Medellín, Central Mayorista de Antioquia	2.000	2.800	2.519		-	Cali, Cavasa	1.700	2.100	1.935		-
Rionegro (Antioquia)	2.700	3.500	2.975		-	Cali, Santa Elena	1.700	2.000	1.825		-
Plátano dominico hartón maduro						Cartagena, Bazurto	1.950	2.400	2.163		+
Manizales, Centro Galerías	1.500	2.000	1.625		-	Chiquinquirá (Boyacá)	2.150	2.250	2.217		-
Pereira, La 41	1.500	1.600	1.550		-	Cúcuta, Cenabastos	2.400	2.800	2.600		-
Pereira, Mercasa	1.500	1.800	1.658		-	Duitama (Boyacá), Mercaplaza	2.000	2.000	2.000		+
Plátano dominico hartón verde						Florencia (Caquetá)	2.000	2.100	2.033		-
Armenia, Retiro	1.400	1.600	1.522		-	Ibagué, Plaza La 21	1.500	2.500	1.923		+
Cartago (Valle del Cauca)	2.300	2.600	2.425		-	La Ceja (Antioquia)	2.000	2.200	2.083		-
Manizales, Centro Galerías	1.500	2.000	1.750		-	Medellín, Central Mayorista de Antioquia	1.700	2.200	1.967		-
						Medellín, Plaza Minorista "José María Villa"	1.700	1.900	1.754		-

Cuadro 4. Mercados mayoristas. Precios de venta de tubérculos, raíces y plátanos (conclusión) 2025 (18 al 24 de enero)

Productos y mercados	Pesos por kilogramo				Tendencia	Productos y mercados	Pesos por kilogramo				Tendencia
	Mínimo	Máximo	Medio				Mínimo	Máximo	Medio		
Plátano hartón verde (continuación)						Yuca chirosa (continuación)					
Montería, Mercado del Sur	1.375	1.500	1.427		+	Rionegro (Antioquia)	1.520	1.920	1.683		-
Neiva, Surabastos	2.000	2.200	2.108		-	Yuca criolla					
Palmira (Valle del Cauca)	1.800	2.200	2.050		-	Arauca (Arauca)	1.857	2.000	1.929		++
Pamplona (Norte de Santander)	2.250	2.500	2.406		-	Barranquilla, Barranquillita	1.175	1.250	1.197		-
Pereira, La 41	1.500	1.600	1.550		-	Barranquilla, Granabastos	1.150	1.225	1.188		-
Pereira, Mercasa	1.500	1.800	1.658		-	Bucaramanga, Centroabastos	1.548	1.667	1.655		-
Popayán, Plaza de mercado del barrio Bolívar	1.600	1.680	1.620		-	Cartagena, Bazurto	875	1.050	998		-
Rionegro (Antioquia)	2.400	3.000	2.633		-	Cúcuta, Cenabastos	2.400	2.600	2.467		+
San Gil (Santander)	1.600	1.600	1.600		-	Medellín, Central Mayorista de Antioquia	1.800	2.000	1.853		-
Santa Bárbara (Antioquia)	1.300	1.700	1.500		-	Medellín, Plaza Minorista "José María Villa"	1.800	1.880	1.833		-
Santa Marta (Magdalena)	1.850	1.850	1.850		+	Montería, Mercado del Sur	750	1.250	977		++
Sincelejo, Nuevo Mercado	1.350	1.575	1.463		+	Pamplona (Norte de Santander)	2.143	2.143	2.143		+++
Socorro (Santander)	1.600	1.600	1.600		-	Sincelejo, Nuevo Mercado	800	875	863		-
Tibasosa (Boyacá), Coompro Oriente	2.250	2.350	2.263		-	Socorro (Santander)	1.200	1.200	1.200		=
Tuluá (Valle del Cauca)	3.200	3.400	3.263		+	Valledupar, Mercabastos	950	1.000	972		-
Tunja, Complejo de Servicios del Sur	1.900	2.250	2.050		-	Valledupar, Mercado Nuevo	950	950	950		=
Valledupar, Mercabastos	1.800	1.950	1.883		-	Yuca ICA					
Villavicencio, CAV	2.080	2.560	2.307		-	Armenia, Mercar	1.280	1.360	1.320		+
Yopal (Casanare)	2.000	2.080	2.040		-	Armenia, Retiro	1.200	1.360	1.293		+
						Cali, Cavasa	1.400	1.480	1.412		+
						Cali, Santa Elena	1.280	1.360	1.330		-
						Cartago (Valle del Cauca)	1.480	1.520	1.513		-
						Florencia (Caquetá)	960	1.072	1.024		-
						La Unión (Nariño)	1.000	1.000	1.000		=
						Manizales, Centro Galerías	1.600	1.800	1.700		-
						Neiva, Surabastos	2.000	2.400	2.350		+
						Palmira (Valle del Cauca)	1.360	1.440	1.390		+
						Pasto, El Potrerillo	1.333	1.667	1.521		-
						Pereira, La 41	1.400	1.400	1.400		+
						Pereira, Mercasa	1.400	1.400	1.400		+
						Popayán, Plaza de mercado del barrio Bolívar	1.000	1.050	1.017		+
						Tuluá (Valle del Cauca)	1.520	1.600	1.533		-
						Yuca llanera					
						Bogotá, D.C., Corabastos	1.667	2.167	1.858		+
						Chiquinquirá (Boyacá)	1.667	1.833	1.694		-
						Duitama (Boyacá), Mercaplaza	1.667	1.667	1.667		=
						Tibasosa (Boyacá), Coompro Oriente	1.600	1.667	1.658		-
						Tunja, Complejo de Servicios del Sur	1.500	1.667	1.556		-
						Villavicencio, CAV	1.500	1.667	1.597		-
						Yopal (Casanare)	1.333	1.333	1.333		=

TENDENCIAS

---	-	+	+++
Variación mayor al -20 %	Variación entre 0 % y -10 %	Variación entre 0 % y 10 %	Variación mayor al 20 %
--	=	++	n. d.
Variación entre -10 % y -20 %	Variación igual a 0 %	Variación entre 10 % y 20 %	No determinado

GRANOS, CÁRNICOS Y PROCESADOS

INFORMACIÓN PARA TODOS

Subieron las cotizaciones de la panela

Durante la presente semana subieron los precios mayoristas de la panela cuadrada morena en diecinueve de los veintitrés mercados en los que se comercializó. Según las fuentes mayoristas, aunque se registró un ligero aumento en el procesamiento de la caña panelera por la mayor cantidad de materia prima, también aumentaron la cantidad de pedidos por parte de los comerciantes de Bogotá, Bucaramanga, Barranquilla, Cartagena, Cúcuta y Tunja, lo que incidió en el incremento de las cotizaciones. En Paloquemao en Bogotá y Florencia, por ejemplo, el kilo se vendió a \$6.188 y a \$3.167, respectivamente, 5,78% en promedio más.

Asimismo, se presentó un aumento en los precios mayoristas de la harina de trigo en trece de los treinta y cuatro mercados en los que se ofertó. Según lo mencionado por los comerciantes, este comportamiento se atribuyó al incremento en la demanda principalmente de tiendas y supermercados de barrio; se registró ingreso del producto procedente de Yumbo (Valle del Cauca).

En contraste, los precios del queso costeño disminuyeron en doce de los veinticuatro mercados en los que se vendió. Este comportamiento estuvo relacionado con el

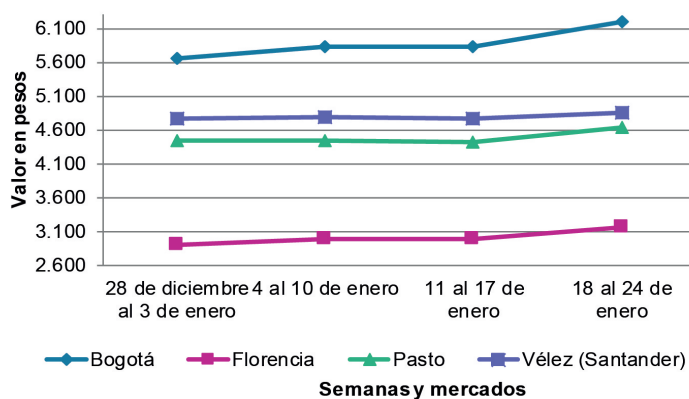


Fuente: <https://www.saladeprensa.org/panela-propiedades-beneficios>

incremento en el volumen de oferta, gracias al aumento de la producción en Arboletes (Antioquia), Montería, Tierralta, Sahagún (Córdoba) y Valledupar (Cesar).

Igualmente, se presentaron reducciones en las cotizaciones mayoristas de algunos cortes de carne de res, como el paletero y el lomo fino. En el caso del paletero, por ejemplo, la reducción se registró en siete de los doce mercados en los que se vendió. Las fuentes afirmaron que se contó con mayor oferta de este tipo de corte de carne desde Montería, Cereté (Córdoba), Medellín y Marinilla (Antioquia).

Gráfico 6. Comportamiento de los precios de la panela cuadrada morena (28 de diciembre 2024 al 24 de enero 2025)



Fuente: DANE, SIPSA.

Cuadro 5. Mercados mayoristas. Precios de venta de granos y cereales 2025 (18 al 24 de enero)

Productos y mercados	Pesos por kilogramo				Tendencia	Productos y mercados	Pesos por kilogramo				Tendencia
	Mínimo	Máximo	Medio				Mínimo	Máximo	Medio		
Arroz blanco importado						Arroz excelso (continuación)					
Pasto, El Potrerillo	4.556	4.667	4.600		+	Montería, Mercado del Sur	3.920	4.000	3.980		=
Arroz de primera						Sincelejo, Nuevo Mercado	3.960	4.080	4.020		=
Armenia, Mercar	4.840	4.984	4.912		-	Valledupar, Mercado Nuevo	3.920	4.000	3.960		=
Barranquilla, Barranquillita	4.016	4.033	4.026		-	Arroz sopa cristal					
Barranquilla, Granabastos	4.022	4.067	4.047		=	Bogotá, D.C., Corabastos	2.250	3.120	2.567		-
Bogotá, D.C., Corabastos	3.400	3.540	3.455		-	Bogotá, D.C., Paloquemao	2.800	3.200	2.980		-
Bogotá, D.C., Paloquemao	3.840	4.640	4.240		-	Bucaramanga, Centroabastos	2.072	2.200	2.144		=
Bogotá, D.C., Plaza España	3.840	4.000	3.954		-	Bucaramanga, Mercados del centro	2.360	2.400	2.380		+
Bogotá, D.C., Plaza Las Flores	3.600	3.660	3.625		+	Arveja amarilla seca importada					
Bucaramanga, Mercados del centro	4.232	4.320	4.276		-	Bogotá, D.C., Corabastos	3.200	4.240	3.738		-
Buenaventura (Valle del Cauca)	4.208	4.320	4.256		+	Bogotá, D.C., Paloquemao	4.640	5.600	5.060		-
Cali, La Floresta	3.400	4.000	3.737		+	Bucaramanga, Centroabastos	4.165	4.348	4.238		=
Cali, Santa Elena	3.200	3.920	3.573		-	Cúcuta, Cenabastos	3.500	3.800	3.700		+
Cali, Siloé	3.500	4.080	3.767		+	Cúcuta, La Nueva Sexta	4.200	4.300	4.233		+
Cartagena, Bazurto	3.889	4.000	3.928		+	Ibagué, Plaza La 21	2.920	2.980	2.950		-
Cartago (Valle del Cauca)	3.920	4.000	3.960		+	Pamplona (Norte de Santander)	4.348	4.435	4.391		=
Cúcuta, Cenabastos	3.733	3.933	3.822		-	Arveja verde seca importada					
Cúcuta, La Nueva Sexta	3.867	3.933	3.889		-	Armenia, Mercar	4.388	4.463	4.425		=
Florencia (Cauquetá)	4.080	4.160	4.120		=	Bogotá, D.C., Corabastos	3.800	4.000	3.950		-
Manizales, Centro Galerías	4.000	4.160	4.107		=	Bogotá, D.C., Paloquemao	4.640	5.600	5.060		-
Medellín, Central Mayorista de Antioquia	3.880	3.960	3.930		-	Bogotá, D.C., Plaza España	3.840	4.400	4.087		+
Medellín, Plaza Minorista "José María Villa"	3.984	4.040	4.006		=	Bucaramanga, Centroabastos	4.261	4.435	4.343		=
Montería, Mercado del Sur	3.289	3.333	3.322		=	Bucaramanga, Mercados del centro	4.348	4.522	4.435		-
Neiva, Surabastos	3.800	3.840	3.827		+	Buenaventura (Valle del Cauca)	3.600	3.736	3.672		+
Palmira (Valle del Cauca)	3.500	4.160	3.910		+	Cali, La Floresta	4.480	4.640	4.587		+
Pamplona (Norte de Santander)	3.867	3.867	3.867		=	Cali, Santa Elena	4.000	4.400	4.187		=
Pasto, El Potrerillo	4.400	4.400	4.400		=	Cali, Siloé	4.560	4.800	4.667		+
Pereira, Mercasa	4.080	4.160	4.112		=	Cartagena, Bazurto	4.500	5.000	4.625		+
Popayán, Plaza de mercado del barrio Bolívar	3.840	3.860	3.851		=	Cúcuta, Cenabastos	3.800	4.000	3.867		=
Santa Marta (Magdalena)	3.340	3.577	3.433		=	Cúcuta, La Nueva Sexta	4.000	4.200	4.133		+
Sincelejo, Nuevo Mercado	2.960	3.140	3.020		=	Manizales, Centro Galerías	4.405	4.493	4.427		=
Tuluá (Valle del Cauca)	3.660	3.920	3.805		-	Medellín, Central Mayorista de Antioquia	4.240	4.400	4.312		-
Tunja, Complejo de Servicios del Sur	3.700	3.800	3.767		=	Medellín, Plaza Minorista "José María Villa"	3.920	4.040	3.980		=
Villavicencio, CAV	3.880	3.920	3.910		-	Palmira (Valle del Cauca)	4.800	5.000	4.950		+
Arroz de segunda						Pamplona (Norte de Santander)	4.348	4.435	4.391		=
Barranquilla, Barranquillita	3.564	3.610	3.590		-	Pasto, El Potrerillo	3.200	3.360	3.300		=
Barranquilla, Granabastos	3.556	3.600	3.572		-	Pereira, Mercasa	3.980	4.480	4.230		=
Bogotá, D.C., Corabastos	3.200	3.360	3.295		+	Popayán, Plaza de mercado del barrio Bolívar	4.640	4.680	4.653		-
Bogotá, D.C., Paloquemao	3.600	4.160	3.880		-	Santa Marta (Magdalena)	5.091	5.273	5.211		=
Bogotá, D.C., Plaza España	3.680	3.800	3.740		-	Tuluá (Valle del Cauca)	4.080	4.200	4.120		+
Cartagena, Bazurto	3.156	3.244	3.217		+	Tunja, Complejo de Servicios del Sur	4.600	4.700	4.650		+
Arroz excelso						Valledupar, Mercado Nuevo	5.000	6.000	5.500		-
Barranquilla, Barranquillita	4.008	4.032	4.019		-	Villavicencio, CAV	4.435	4.696	4.576		-
Barranquilla, Granabastos	4.000	4.160	4.090		+	Cuchuco de cebada					
Bogotá, D.C., Paloquemao	5.200	5.760	5.500		-	Bogotá, D.C., Corabastos	4.000	4.400	4.198		-
Bucaramanga, Centroabastos	4.056	4.200	4.117		-	Bogotá, D.C., Paloquemao	4.800	6.000	5.450		++
Cartagena, Bazurto	3.920	4.080	4.000		-	Bogotá, D.C., Plaza España	4.600	5.300	5.075		+
Ibagué, Plaza La 21	3.640	3.760	3.712		+						

Cuadro 5. Mercados mayoristas. Precios de venta de granos y cereales (continuación)
2025 (18 al 24 de enero)

Productos y mercados	Pesos por kilogramo				Tendencia	Productos y mercados	Pesos por kilogramo				Tendencia
	Mínimo	Máximo	Medio				Mínimo	Máximo	Medio		
Cuchuco de cebada (continuación)						Frijol calima (continuación)					
Bucaramanga, Centroabastos	4.000	4.720	4.288	=		Palmira (Valle del Cauca)	7.800	8.000	7.925	+	
Bucaramanga, Mercados del centro	4.000	4.320	4.160	=		Popayán, Plaza de mercado del barrio Bolívar	6.560	6.800	6.699	-	
Cuchuco de maíz						Tuluá (Valle del Cauca)	6.720	7.040	6.907	-	
Bogotá, D.C., Corabastos	3.608	4.160	3.834	-		Frijol cargamanto blanco					
Bogotá, D.C., Paloquemao	4.600	5.600	5.050	+		El Carmen de Viboral (Antioquia)	9.000	9.500	9.250	-	
Bogotá, D.C., Plaza España	3.800	4.400	4.150	+		Marinilla (Antioquia)	9.000	9.300	9.150	-	
Bucaramanga, Centroabastos	4.000	4.720	4.288	=		Medellín, Central Mayorista de Antioquia	10.000	10.200	10.050	-	
Bucaramanga, Mercados del centro	4.000	4.320	4.160	=		Medellín, Plaza Minorista "José María Villa"	10.500	11.200	10.925	=	
Cali, La Floresta	2.600	2.740	2.680	=		San Vicente Ferrer (Antioquia)	9.000	9.500	9.250	=	
Cali, Santa Elena	2.600	2.800	2.700	=		Frijol cargamanto rojo					
Cali, Siloé	2.600	2.720	2.640	-		Armenia, Mercar	11.665	11.894	11.780	+	
Cartago (Valle del Cauca)	2.200	2.320	2.253	-		Bogotá, D.C., Corabastos	9.200	9.900	9.375	+	
Florencia (Caquetá)	3.200	3.400	3.267	-		Bogotá, D.C., Paloquemao	11.520	12.800	12.080	-	
Montería, Mercado del Sur	2.200	2.200	2.200	-		Bogotá, D.C., Plaza España	10.000	11.040	10.446	+	
Popayán, Plaza de mercado del barrio Bolívar	2.640	2.720	2.683	=		Bogotá, D.C., Plaza Las Flores	9.600	10.400	10.040	-	
Sincelejo, Nuevo Mercado	2.800	3.200	3.000	=		Cartago (Valle del Cauca)	10.800	11.040	10.907	+	
Frijol bolón						El Carmen de Viboral (Antioquia)	9.000	9.000	9.000	=	
Armenia, Mercar	11.903	12.018	11.960	=		Ibagué, Plaza La 21	8.600	8.980	8.820	+	
Bogotá, D.C., Corabastos	9.200	9.900	9.500	+		Manizales, Centro Galerías	10.925	11.101	11.013	-	
Bogotá, D.C., Paloquemao	9.600	12.800	11.700	-		Marinilla (Antioquia)	9.000	9.300	9.150	-	
Bogotá, D.C., Plaza España	9.930	10.128	10.023	-		Medellín, Central Mayorista de Antioquia	9.500	9.600	9.525	+	
Bogotá, D.C., Plaza Las Flores	9.600	10.000	9.800	+		Medellín, Plaza Minorista "José María Villa"	9.700	10.000	9.825	-	
Cartago (Valle del Cauca)	9.760	9.840	9.787	-		Pereira, Mercasa	11.200	12.560	11.880	=	
Pereira, Mercasa	10.470	11.080	10.775	=		San Vicente Ferrer (Antioquia)	8.700	9.200	8.950	-	
Popayán, Plaza de mercado del barrio Bolívar	7.280	7.520	7.408	-		Villavicencio, CAV	10.565	12.174	11.207	+	
Tuluá (Valle del Cauca)	9.600	10.048	9.883	+		Frijol nima calima					
Villavicencio, CAV	9.783	10.522	10.304	-		Armenia, Mercar	9.251	9.507	9.379	=	
Frijol cabeza negra importado						Bogotá, D.C., Corabastos	6.800	6.960	6.853	n.d.	
Barranquilla, Barranquillita	7.000	7.100	7.033	+		Bogotá, D.C., Plaza España	7.608	8.000	7.818	-	
Cartagena, Bazurto	7.000	8.000	7.750	+		Bogotá, D.C., Plaza Las Flores	7.200	8.800	8.000	+	
Santa Marta (Magdalena)	7.436	8.127	7.885	=		Cartago (Valle del Cauca)	7.560	7.680	7.613	+	
Frijol cabeza negra nacional						Florencia (Caquetá)	8.400	8.400	8.400	+	
Barranquilla, Granabastos	6.310	6.390	6.363	=		Manizales, Centro Galerías	8.040	8.414	8.298	=	
Montería, Mercado del Sur	5.000	5.500	5.300	-		Medellín, Central Mayorista de Antioquia	6.800	7.000	6.900	-	
Sincelejo, Nuevo Mercado	6.500	7.600	7.025	+		Neiva, Surabastos	7.200	7.600	7.387	=	
Valledupar, Mercado Nuevo	7.000	7.500	7.167	=		Frijol palomito importado					
Frijol calima						Barranquilla, Barranquillita	6.900	7.000	6.967	-	
Buenaventura (Valle del Cauca)	7.440	7.680	7.573	+		Barranquilla, Granabastos	7.000	7.200	7.067	=	
Cali, La Floresta	7.600	7.800	7.733	=		Cartagena, Bazurto	8.000	8.500	8.250	-	
Cali, Santa Elena	7.200	7.360	7.307	+		Santa Marta (Magdalena)	7.964	8.091	8.048	=	
Cali, Siloé	7.600	7.760	7.653	-		Frijol radical					
						Bogotá, D.C., Corabastos	7.600	8.100	7.825	+	
						Bogotá, D.C., Plaza España	7.936	8.908	8.214	-	

Cuadro 5. Mercados mayoristas. Precios de venta de granos y cereales (continuación)
2025 (18 al 24 de enero)

Productos y mercados	Pesos por kilogramo				Tendencia	Productos y mercados	Pesos por kilogramo				Tendencia
	Mínimo	Máximo	Medio				Mínimo	Máximo	Medio		
Frijol radical (continuación)						Lenteja importada (continuación)					
Bucaramanga, Centroabastos	8.715	9.304	9.108	=		Cali, Santa Elena	6.800	6.960	6.853	=	
Medellín, Central Mayorista de Antioquia	7.500	8.000	7.775	-		Cali, Siloé	7.200	7.360	7.307	+	
Frijol Uribe rosado						Cartagena, Bazurto	8.000	8.000	8.000	+	
Cartago (Valle del Cauca)	8.360	8.400	8.387	+		Cartago (Valle del Cauca)	7.440	7.600	7.520	-	
Pereira, Mercasa	10.100	10.560	10.330	=		Cúcuta, Cenabastos	7.000	7.400	7.133	=	
Frijol Zaragoza						Cúcuta, La Nueva Sexta	7.083	7.167	7.139	=	
Barranquilla, Barranquillita	9.000	9.100	9.033	=		Florencia (Caquetá)	7.600	7.600	7.600	+	
Barranquilla, Granabastos	8.800	8.900	8.867	+		Ibagué, Plaza La 21	6.460	6.780	6.640	+	
Cartagena, Bazurto	9.500	10.000	9.750	+		Manizales, Centro Galerías	7.665	7.952	7.814	=	
Cúcuta, Cenabastos	9.000	9.500	9.333	-		Medellín, Central Mayorista de Antioquia	7.520	7.696	7.610	-	
Cúcuta, La Nueva Sexta	9.000	9.500	9.333	=		Medellín, Plaza Minorista "José María Villa"	7.040	7.320	7.170	=	
Montería, Mercado del Sur	8.800	9.000	8.900	-		Montería, Mercado del Sur	7.500	7.600	7.550	-	
Santa Marta (Magdalena)	9.818	10.000	9.921	-		Neiva, Surabastos	7.200	7.840	7.547	-	
Sincelejo, Nuevo Mercado	8.200	8.600	8.350	+		Palmira (Valle del Cauca)	7.400	7.400	7.400	=	
Valledupar, Mercado Nuevo	9.000	9.000	9.000	=		Pamplona (Norte de Santander)	8.261	8.261	8.261	=	
Garbanzo importado						Pasto, El Potrerillo	5.760	5.920	5.820	+	
Arauca (Arauca)	7.518	8.514	8.016	=		Pereira, Mercasa	7.500	8.240	7.870	=	
Armenia, Mercar	8.150	8.811	8.370	=		Popayán, Plaza de mercado del barrio Bolívar	6.736	6.808	6.781	=	
Bogotá, D.C., Corabastos	9.400	9.600	9.480	+++		Bolivar					
Bogotá, D.C., Paloquemao	10.240	12.000	10.960	-		Santa Marta (Magdalena)	8.091	8.527	8.364	=	
Bogotá, D.C., Plaza España	9.760	10.232	9.948	-		Sincelejo, Nuevo Mercado	6.800	7.100	6.925	-	
Bogotá, D.C., Plaza Las Flores	9.840	10.400	10.060	=		Tuluá (Valle del Cauca)	7.640	7.680	7.667	+	
Bucaramanga, Centroabastos	6.758	6.957	6.883	=		Tunja, Complejo de Servicios del Sur	6.800	7.000	6.933	=	
Bucaramanga, Mercados del centro	6.957	7.391	7.174	-		Valledupar, Mercado Nuevo	8.000	8.000	8.000	=	
Cartago (Valle del Cauca)	6.480	6.800	6.613	-		Villavicencio, CAV	7.565	8.130	7.902	+	
Cúcuta, Cenabastos	7.400	7.600	7.533	=		Maíz amarillo cáscara					
Cúcuta, La Nueva Sexta	7.500	7.800	7.600	=		Bogotá, D.C., Corabastos	2.160	2.200	2.187	+	
Medellín, Central Mayorista de Antioquia	6.160	6.320	6.252	-		Bogotá, D.C., Paloquemao	2.560	2.960	2.760	-	
Medellín, Plaza Minorista "José María Villa"	5.760	6.000	5.880	=		Bogotá, D.C., Plaza España	2.320	2.928	2.497	-	
Neiva, Surabastos	6.400	7.440	7.013	=		Manizales, Centro Galerías	2.000	2.240	2.156	=	
Pamplona (Norte de Santander)	6.522	6.783	6.652	=		Medellín, Central Mayorista de Antioquia	2.100	2.200	2.150	=	
Pereira, Mercasa	6.280	6.830	6.555	=		Medellín, Plaza Minorista "José María Villa"	1.800	1.900	1.850	=	
Tunja, Complejo de Servicios del Sur	9.400	9.600	9.533	-		Montería, Mercado del Sur	2.000	2.200	2.100	+	
Villavicencio, CAV	6.160	7.840	7.075	=		Neiva, Surabastos	1.960	2.000	1.973	+	
Lenteja importada						Sincelejo, Nuevo Mercado	1.778	1.867	1.806	-	
Arauca (Arauca)	9.111	9.667	9.389	=		Valledupar, Mercado Nuevo	1.900	2.000	1.933	=	
Armenia, Mercar	9.648	9.692	9.670	=		Maíz amarillo cáscara importado					
Barranquilla, Barranquillita	8.000	8.100	8.033	=		Medellín, Central Mayorista de Antioquia	1.400	1.500	1.450	=	
Barranquilla, Granabastos	7.700	7.800	7.767	=		Maíz amarillo trillado					
Bogotá, D.C., Corabastos	7.200	7.240	7.210	+		Armenia, Mercar	2.240	2.268	2.254	+	
Bogotá, D.C., Paloquemao	7.200	8.000	7.700	+		Barranquilla, Barranquillita	2.863	2.878	2.869	-	
Bogotá, D.C., Plaza España	7.320	8.000	7.623	-		Barranquilla, Granabastos	2.750	2.850	2.778	-	
Bogotá, D.C., Plaza Las Flores	7.600	7.680	7.640	+		Bogotá, D.C., Plaza España	2.568	2.880	2.722	+	
Bucaramanga, Centroabastos	7.865	8.348	8.071	=		Cali, La Floresta	2.700	2.700	2.700	=	
Bucaramanga, Mercados del centro	8.000	8.522	8.261	-		Cali, Santa Elena	2.600	2.700	2.667	-	
Buenaventura (Valle del Cauca)	6.840	6.960	6.893	-		Cali, Siloé	2.700	2.700	2.700	-	
Cali, La Floresta	7.400	7.400	7.400	+		Cartagena, Bazurto	2.750	3.000	2.875	+	

Cuadro 5. Mercados mayoristas. Precios de venta de granos y cereales (conclusión)
2025 (18 al 24 de enero)

Productos y mercados	Pesos por kilogramo			
	Mínimo	Máximo	Medio	Tendencia
Maíz amarillo trillado (continuación)				
Medellín, Central Mayorista de Antioquia	2.400	2.600	2.500	=
Medellín, Plaza Minorista "José María Villa"	2.500	2.600	2.550	=
Montería, Mercado del Sur	2.300	2.500	2.375	+
Pereira, Mercasa	2.890	3.100	2.995	=
Santa Marta (Magdalena)	2.760	2.814	2.787	=
Sincelejo, Nuevo Mercado	2.267	2.356	2.311	+
Tuluá (Valle del Cauca)	2.280	2.300	2.287	-
Maíz blanco cáscara				
Medellín, Central Mayorista de Antioquia	1.900	2.000	1.950	-
Maíz blanco retrillado				
Cartago (Valle del Cauca)	2.300	2.360	2.320	+
Maíz blanco trillado				
Armenia, Mercar	2.440	2.500	2.470	+
Barranquilla, Barranquillita	2.655	2.673	2.663	-
Barranquilla, Granabastos	2.600	2.650	2.622	+
Bogotá, D.C., Corabastos	2.400	2.600	2.500	+
Bogotá, D.C., Paloquemao	2.880	3.200	3.060	-
Bogotá, D.C., Plaza España	2.704	3.168	2.852	-
Cali, La Floresta	2.400	2.600	2.500	-
Cali, Santa Elena	2.400	2.500	2.467	=
Cali, Siloé	2.500	2.600	2.533	-
Cartagena, Bazaruto	2.875	3.000	2.906	-
Cartago (Valle del Cauca)	2.280	2.340	2.307	+
Cúcuta, Cenabastos	2.800	3.360	3.040	-
Cúcuta, La Nueva Sexta	3.500	3.500	3.500	=
Florencia (Caquetá)	2.600	2.800	2.733	-
Ibagué, Plaza La 21	2.380	2.460	2.410	-
Maíz blanco trillado (continuación)				
Manizales, Centro Galerías	2.400	2.560	2.440	+
Medellín, Central Mayorista de Antioquia	2.400	2.500	2.450	+
Medellín, Plaza Minorista "José María Villa"	2.600	2.700	2.650	=
Montería, Mercado del Sur	2.300	2.500	2.375	+
Neiva, Surabastos	2.300	2.300	2.300	+
Palmira (Valle del Cauca)	2.500	2.600	2.540	-
Pereira, Mercasa	2.710	3.020	2.865	=
Popayán, Plaza de mercado del barrio Bolívar	2.076	2.100	2.092	=
Santa Marta (Magdalena)	2.160	2.180	2.170	=
Sincelejo, Nuevo Mercado	2.400	2.422	2.407	+
Tuluá (Valle del Cauca)	2.260	2.280	2.273	-
Tunja, Complejo de Servicios del Sur	2.500	2.600	2.567	+
Valledupar, Mercado Nuevo	2.500	2.600	2.533	=
Villavicencio, CAV	2.500	2.700	2.567	+
Maíz pira				
Bogotá, D.C., Corabastos	4.200	4.400	4.333	-
Bogotá, D.C., Paloquemao	5.600	6.400	6.060	-
Bogotá, D.C., Plaza España	4.256	4.840	4.556	+
Bucaramanga, Centroabastos	4.957	5.435	5.203	=
Bucaramanga, Mercados del centro	5.391	5.530	5.461	+
Cúcuta, Cenabastos	4.200	4.600	4.453	=
Cúcuta, La Nueva Sexta	4.500	4.800	4.600	+
Medellín, Central Mayorista de Antioquia	4.000	4.144	4.066	-
Medellín, Plaza Minorista "José María Villa"	3.984	4.040	4.002	-
Montería, Mercado del Sur	4.500	5.000	4.875	-
Sincelejo, Nuevo Mercado	4.000	4.000	4.000	+
Villavicencio, CAV	4.043	4.870	4.484	=

TENDENCIAS

---	-	+	+++
Variación mayor al -20 %	Variación entre 0 % y -10 %	Variación entre 0 % y 10 %	Variación mayor al 20 %
--	=	++	n. d.
Variación entre -10 % y -20 %	Variación igual a 0 %	Variación entre 10 % y 20 %	No determinado

Cuadro 6. Mercados mayoristas. Precios de venta de huevos y lácteos 2025 (18 al 24 de enero)

Productos y mercados	Pesos por kilogramo				Tendencia	Productos y mercados	Pesos por kilogramo				Tendencia
	Mínimo	Máximo	Medio				Mínimo	Máximo	Medio		
Huevo blanco A						Huevo rojo AA (continuación)					
Buenaventura (Valle del Cauca)	567	633	600		-	Cali, Santa Elena	467	483	475		-
Cartago (Valle del Cauca)	447	500	470		-	Cali, Siloé	467	467	467		=
Manizales, Centro Galerías	450	450	450		=	Cartagena, Bazurto	467	500	483		-
Pereira, La 41	433	433	433		-	Cartago (Valle del Cauca)	510	567	529		-
Huevo blanco AA						Cúcuta, Cenabastos	450	458	456		+
Cartago (Valle del Cauca)	510	567	529		-	Cúcuta, La Nueva Sexta	458	467	463		=
Manizales, Centro Galerías	490	490	490		=	Ibagué, Plaza La 21	483	483	483		=
Pereira, La 41	500	500	500		=	Medellín, Central Mayorista de Antioquia	410	420	416		=
Huevo blanco B						Medellín, Plaza Minorista "José María Villa"	420	426	423		=
Pereira, La 41	400	400	400		-	Montería, Mercado del Sur	467	483	475		-
Huevo blanco extra						Neiva, Surabastos	433	466	450		=
Manizales, Centro Galerías	540	540	540		=	Palmira (Valle del Cauca)	400	450	425		-
Pereira, La 41	567	567	567		=	Pamplona (Norte de Santander)	456	458	457		+
Huevo rojo A						Pasto, El Potrerillo	367	367	367		=
Armenia, Mercar	430	430	430		+	Popayán, Plaza de mercado del barrio	503	513	509		=
Bogotá, D.C., Corabastos	366	370	367		-	Bolívar					
Bogotá, D.C., Paloquemao	380	430	408		-	Tuluá (Valle del Cauca)	467	477	473		=
Bogotá, D.C., Plaza Las Flores	450	450	450		+	Valledupar, Mercado Nuevo	427	483	455		+
Bucaramanga, Centroabastos	417	425	421		=	Villavicencio, CAV	400	417	404		-
Cali, Santa Elena	400	417	404		-	Huevo rojo B					
Cali, Siloé	400	417	411		-	Armenia, Mercar	420	420	420		+
Cartagena, Bazurto	383	407	398		-	Bogotá, D.C., Corabastos	300	350	325		-
Cartago (Valle del Cauca)	447	500	470		-	Bogotá, D.C., Paloquemao	350	410	378		+
Cúcuta, Cenabastos	422	439	430		+	Bogotá, D.C., Plaza Las Flores	400	400	400		=
Cúcuta, La Nueva Sexta	428	439	431		n.d.	Bucaramanga, Centroabastos	390	400	395		=
Ibagué, Plaza La 21	433	450	444		=	Cúcuta, Cenabastos	375	383	378		+
Medellín, Central Mayorista de Antioquia	400	410	405		=	Cúcuta, La Nueva Sexta	361	367	365		-
Medellín, Plaza Minorista "José María Villa"	400	410	406		=	Ibagué, Plaza La 21	400	400	400		=
Montería, Mercado del Sur	400	433	425		=	Medellín, Central Mayorista de Antioquia	360	370	363		-
Neiva, Surabastos	400	433	422		=	Medellín, Plaza Minorista "José María Villa"	365	367	366		-
Palmira (Valle del Cauca)	400	417	408		-	Montería, Mercado del Sur	383	400	392		=
Pamplona (Norte de Santander)	417	422	419		+	Neiva, Surabastos	366	400	389		=
Pasto, El Potrerillo	333	350	338		=	Villavicencio, CAV	333	333	333		-
Popayán, Plaza de mercado del barrio	473	480	477		=	Huevo rojo extra					
Bolívar						Armenia, Mercar	510	510	510		+
Sincelejo, Nuevo Mercado	360	367	363		-	Bogotá, D.C., Corabastos	440	500	475		+
Tuluá (Valle del Cauca)	450	450	450		+	Bogotá, D.C., Paloquemao	470	600	524		+
Valledupar, Mercado Nuevo	410	433	422		+	Bogotá, D.C., Plaza Las Flores	600	600	600		=
Villavicencio, CAV	360	367	365		-	Cali, Galería Alameda	533	550	544		-
Huevo rojo AA						Cali, La Floresta	517	533	522		-
Armenia, Mercar	460	460	460		+	Cali, Siloé	517	533	528		-
Bogotá, D.C., Corabastos	380	400	391		-	Cúcuta, Cenabastos	500	506	504		+
Bogotá, D.C., Paloquemao	410	490	449		+	Cúcuta, La Nueva Sexta	489	506	498		+
Bogotá, D.C., Plaza Las Flores	500	500	500		=	Ibagué, Plaza La 21	533	533	533		=
Cali, Galería Alameda	467	500	483		-	Medellín, Central Mayorista de Antioquia	460	470	465		=
Cali, La Floresta	467	483	472		+	Medellín, Plaza Minorista "José María Villa"	460	470	465		-
						Neiva, Surabastos	550	566	561		=
						Pasto, El Potrerillo	417	417	417		+
						Villavicencio, CAV	433	500	469		-

Cuadro 6. Mercados mayoristas. Precios de venta de huevos y lácteos (continuación)
2025 (18 al 24 de enero)

Productos y mercados	Pesos por kilogramo				Tendencia	Productos y mercados	Pesos por kilogramo				Tendencia
	Mínimo	Máximo	Medio				Mínimo	Máximo	Medio		
Leche en polvo						Queso Caquetá (continuación)					
Armenia, Mercar	28.267	61.111	43.770	=		Popayán, Plaza de mercado del barrio Bolívar	18.000	18.200	18.067	-	
Barranquilla, Barranquillita	51.120	51.667	51.403	-		Tuluá (Valle del Cauca)	19.500	20.000	19.750	-	
Barranquilla, Granabastos	50.781	50.955	50.892	+		Queso costeño					
Bogotá, D.C., Corabastos	32.368	32.456	32.434	+		Armenia, Mercar	20.000	20.600	20.300	=	
Bucaramanga, Mercados del centro	32.018	32.456	32.237	=		Barranquilla, Barranquillita	19.000	20.000	19.667	+	
Buenaventura (Valle del Cauca)	40.444	51.215	45.847	+		Barranquilla, Granabastos	19.000	20.000	19.750	=	
Cali, La Floresta	42.222	52.778	47.460	+		Bogotá, D.C., Corabastos	19.000	22.000	20.250	-	
Cali, Santa Elena	41.778	51.823	46.730	-		Bogotá, D.C., Paloquemao	22.000	23.000	22.250	-	
Cali, Siloé	42.667	52.778	47.711	+		Bogotá, D.C., Plaza España	20.000	21.200	20.400	-	
Cartago (Valle del Cauca)	36.267	50.347	42.459	+		Bogotá, D.C., Plaza Las Flores	20.000	22.000	21.250	-	
Cúcuta, Cenabastos	29.297	29.688	29.557	+		Bucaramanga, Mercados del centro	22.000	22.000	22.000	-	
Ibagué, Plaza La 21	40.800	45.600	43.822	-		Buenaventura (Valle del Cauca)	25.000	26.000	25.333	=	
Medellín, Central Mayorista de Antioquia	31.404	31.930	31.645	=		Cali, Galería Alameda	22.000	22.000	22.000	-	
Medellín, Plaza Minorista "José María Villa"	31.579	31.939	31.746	+		Cali, La Floresta	22.000	23.000	22.667	+	
Palmira (Valle del Cauca)	43.556	51.910	47.892	+		Cali, Santa Elena	21.000	22.000	21.750	-	
Pamplona (Norte de Santander)	23.241	23.333	23.287	=		Cali, Siloé	22.000	22.500	22.167	-	
Pasto, El Potrerillo	37.333	38.044	37.570	+		Cartagena, Bazurto	18.000	21.000	19.875	+	
Pereira, Mercasa	50.703	51.953	51.328	-		Cartago (Valle del Cauca)	20.000	20.000	20.000	-	
Popayán, Plaza de mercado del barrio Bolívar	42.105	50.521	46.302	+		Cúcuta, Cenabastos	23.000	24.000	23.667	+	
Tuluá (Valle del Cauca)	34.489	50.868	42.430	+		Manizales, Centro Galerías	16.000	16.000	16.000	-	
Valledupar, Mercado Nuevo	49.306	50.000	49.537	-		Medellín, Central Mayorista de Antioquia	24.500	25.000	24.825	=	
Villavicencio, CAV	54.340	54.722	54.531	=		Medellín, Plaza Minorista "José María Villa"	20.000	21.000	20.500	=	
Queso campesino						Montería, Mercado del Sur	20.000	20.000	20.000	-	
Armenia, Mercar	21.000	22.000	21.667	=		Santa Marta (Magdalena)	17.500	18.500	18.000	-	
Bogotá, D.C., Corabastos	16.000	17.000	16.250	+		Sincelejo, Nuevo Mercado	22.000	22.000	22.000	+	
Bogotá, D.C., Paloquemao	16.000	17.000	16.250	+		Valledupar, Mercado Nuevo	21.000	22.000	21.667	=	
Bogotá, D.C., Plaza España	15.000	18.000	16.600	+		Villavicencio, CAV	19.000	22.000	20.000	=	
Bogotá, D.C., Plaza Las Flores	15.000	16.000	15.500	+		Queso cuajada					
Bucaramanga, Mercados del centro	20.000	21.000	20.667	+		Armenia, Mercar	14.000	15.000	14.667	=	
Cali, Galería Alameda	20.000	21.000	20.667	+		Bogotá, D.C., Corabastos	16.000	17.000	16.500	=	
Cali, La Floresta	21.000	22.000	21.333	+		Bogotá, D.C., Paloquemao	16.000	17.500	16.375	-	
Cali, Santa Elena	20.000	21.000	20.375	+		Bogotá, D.C., Plaza Las Flores	15.000	16.000	15.500	+	
Cali, Siloé	21.000	21.500	21.167	+		Bucaramanga, Mercados del centro	20.000	20.000	20.000	-	
Cúcuta, Cenabastos	20.000	20.500	20.250	=		Buenaventura (Valle del Cauca)	19.000	19.600	19.200	-	
Florencia (Caquetá)	16.000	16.000	16.000	=		Cali, Galería Alameda	14.000	14.500	14.167	=	
Ibagué, Plaza La 21	16.000	16.000	16.000	=		Cali, La Floresta	14.500	15.000	14.667	=	
Manizales, Centro Galerías	15.000	15.000	15.000	=		Cali, Santa Elena	13.700	14.000	13.875	+	
Medellín, Central Mayorista de Antioquia	23.000	25.500	24.075	=		Cali, Siloé	14.000	14.500	14.167	-	
Montería, Mercado del Sur	18.000	19.000	18.750	=		Cartago (Valle del Cauca)	14.800	15.000	14.933	-	
Palmira (Valle del Cauca)	20.000	20.000	20.000	-		Cúcuta, Cenabastos	19.000	20.000	19.667	=	
Tuluá (Valle del Cauca)	19.000	19.000	19.000	-		Medellín, Central Mayorista de Antioquia	21.000	22.000	21.550	=	
Villavicencio, CAV	15.000	16.000	15.500	-		Medellín, Plaza Minorista "José María Villa"	15.500	16.000	15.750	-	
Queso Caquetá						Palmira (Valle del Cauca)	17.000	18.000	17.500	-	
Cali, Galería Alameda	22.000	22.000	22.000	-		Popayán, Plaza de mercado del barrio Bolívar	13.000	13.400	13.200	+	
Cali, La Floresta	22.000	23.000	22.667	+		Tuluá (Valle del Cauca)	14.800	15.000	14.900	-	
Cali, Santa Elena	21.000	22.000	21.750	-		Villavicencio, CAV	18.000	18.000	18.000	-	
Cali, Siloé	22.000	22.500	22.167	-							
Palmira (Valle del Cauca)	20.000	20.000	20.000	=							

Cuadro 6. Mercados mayoristas. Precios de venta de huevos y lácteos (conclusión)
2025 (18 al 24 de enero)

Productos y mercados	Pesos por kilogramo				Tendencia	Productos y mercados	Pesos por kilogramo				Tendencia
	Precios			Medio			Precios			Medio	
	Mínimo	Máximo					Mínimo	Máximo			
Queso doble crema						Queso doble crema (continuación)					
Armenia, Mercar	21.000	22.000	21.667	=		Cali, Silóe	20.000	21.000	20.333	+	
Bogotá, D.C., Corabastos	17.200	18.400	17.800	+		Cúcuta, Cenabastos	20.000	20.000	20.000	+	
Bogotá, D.C., Paloquemao	16.800	17.600	17.000	=		Florencia (Caquetá)	17.200	17.200	17.200	=	
Bogotá, D.C., Plaza España	17.600	18.000	17.867	+		Ibagué, Plaza La 21	20.000	20.000	20.000	=	
Bogotá, D.C., Plaza Las Flores	17.200	18.000	17.600	+		Medellín, Central Mayorista de Antioquia	23.400	24.000	23.750	=	
Bucaramanga, Mercados del centro	20.000	22.000	20.667	-		Palmira (Valle del Cauca)	20.000	20.000	20.000	=	
Buenaventura (Valle del Cauca)	20.000	22.000	21.000	-		Popayán, Plaza de mercado del barrio	17.700	18.000	17.833	-	
Cali, Galería Alameda	20.000	21.000	20.333	-		Bolívar					
Cali, La Floresta	19.000	20.000	19.667	-		Tuluá (Valle del Cauca)	22.000	22.000	22.000	+	
Cali, Santa Elena	19.500	20.000	19.875	=		Villavicencio, CAV	17.200	20.800	19.100	+	

TENDENCIAS

---	-	+	+++
Variación mayor al -20 %	Variación entre 0 % y -10 %	Variación entre 0 % y 10 %	Variación mayor al 20 %
--	=	++	n. d.
Variación entre -10 % y -20 %	Variación igual a 0 %	Variación entre 10 % y 20 %	No determinado

Cuadro 7. Mercados mayoristas. Precios de venta de carnes 2025 (18 al 24 de enero)

Productos y mercados	Pesos por kilogramo				Tendencia	Productos y mercados	Pesos por kilogramo				Tendencia			
	Mínimo	Máximo	Medio				Mínimo	Máximo	Medio					
Alas de pollo con costillar						Carne de cerdo, brazo sin hueso (continuación)								
Armenia, Mercar	12.000	12.000	12.000	=	Bogotá, D.C., Plaza Las Flores	20.000	21.000	20.333	-	Bogotá, D.C., Carnes barrio María Paz	20.000	22.000	20.750	=
Barranquilla, Barranquillita	8.300	8.400	8.367	-	Buenaventura (Valle del Cauca)	28.000	29.000	28.333	+	Bogotá, D.C., Frigorífico Ble Ltda.	22.000	24.000	22.750	-
Barranquilla, Granabastos	8.100	8.200	8.150	-	Cali, Santa Elena	22.700	23.500	23.050	-	Bogotá, D.C., Frigorífico Guadalupe	20.000	22.000	20.667	-
Bogotá, D.C., Carnes barrio María Paz	8.000	9.000	8.375	+	Cartagena, Bazurto	19.000	20.000	19.333	=	Bogotá, D.C., Paloquemao	20.000	22.000	20.500	-
Bogotá, D.C., Frigorífico Ble Ltda.	9.000	10.600	9.650	-	Ibagué, Plaza La 21	20.000	21.600	20.867	-	Bogotá, D.C., Plaza Las Flores	20.000	22.000	21.333	+
Bogotá, D.C., Frigorífico Guadalupe	9.000	9.000	9.000	+	Malambo (Atlántico), Carnes y carnes	18.500	18.500	18.500	+	Cúcuta, Cenabastos	21.000	21.500	21.333	+
Bogotá, D.C., Plaza Las Flores	7.000	8.000	7.750	+	Medellín, Central Mayorista de Antioquia	20.600	21.200	20.950	+	Cúcuta, La Nueva Sexta	20.000	21.000	20.333	-
Buenaventura (Valle del Cauca)	10.400	10.800	10.600	+	Montería, Mercado del Sur	21.000	22.000	21.250	=	Ibagué, Plaza La 21	21.000	21.600	21.267	+
Cali, Galería Alameda	8.600	9.000	8.733	+	Palmira (Valle del Cauca)	20.000	22.000	21.500	+	Villavicencio, CAV	18.000	19.000	18.750	-
Cali, Santa Elena	8.800	9.200	9.000	+	Pasto, El Potrerillo	22.000	26.000	24.000	=					
Cartagena, Bazurto	7.500	7.800	7.650	=	Pereira, La 41	23.000	24.000	23.500	=					
Florencia (Cauquetá)	13.000	13.000	13.000	=	Popayán, Plaza de mercado del barrio Bolívar	20.000	21.000	20.333	-					
Ibagué, Plaza La 21	8.000	8.000	8.000	=	Sincelejo, Nuevo Mercado	19.000	19.000	19.000	=					
Montería, Mercado del Sur	8.200	8.500	8.375	+	Tuluá (Valle del Cauca)	21.500	21.500	21.500	-					
Neiva, Surabastos	7.000	8.000	7.333	-	Valledupar, Mercado Nuevo	21.000	22.000	21.667	=					
Palmira (Valle del Cauca)	8.200	9.000	8.600	-	Villavicencio, CAV	18.000	19.000	18.750	-					
Santa Marta (Magdalena)	6.600	8.000	7.225	=										
Sincelejo, Nuevo Mercado	7.000	7.200	7.050	-										
Tuluá (Valle del Cauca)	12.000	12.000	12.000	-										
Valledupar, Mercado Nuevo	6.800	6.800	6.800	-										
Villavicencio, CAV	8.000	9.000	8.350	+										
Alas de pollo sin costillar						Carne de cerdo, cabeza de lomo								
Arauca (Arauca)	7.300	7.300	7.300	-	Bogotá, D.C., Carnes barrio María Paz	20.000	22.000	20.750	=	Bogotá, D.C., Frigorífico Ble Ltda.	22.000	24.000	22.750	-
Bogotá, D.C., Carnes barrio María Paz	11.000	12.000	11.500	+	Bogotá, D.C., Frigorífico Guadalupe	20.000	22.000	20.667	-	Bogotá, D.C., Paloquemao	20.000	22.000	20.500	-
Bogotá, D.C., Frigorífico Ble Ltda.	12.000	14.000	12.900	+	Bogotá, D.C., Plaza Las Flores	20.000	22.000	21.333	+	Bogotá, D.C., Plaza Las Flores	20.000	22.000	21.333	+
Bogotá, D.C., Frigorífico Guadalupe	10.500	11.000	10.875	+	Cúcuta, Cenabastos	21.000	21.500	21.333	+	Cúcuta, La Nueva Sexta	20.000	21.000	20.333	-
Bogotá, D.C., Paloquemao	12.000	13.000	12.500	+	Ibagué, Plaza La 21	21.000	21.600	21.267	+	Villavicencio, CAV	18.000	19.000	18.750	-
Bogotá, D.C., Plaza Las Flores	10.000	11.000	10.500	+										
Bucaramanga, Frigoríficos	9.200	14.500	10.823	=										
Cúcuta, Cenabastos	12.200	12.500	12.333	+										
Medellín, Central Mayorista de Antioquia	11.500	11.800	11.675	-										
Medellín, Plaza Minorista "José María Villa"	8.000	8.300	8.125	=										
Carne de cerdo, brazo con hueso						Carne de cerdo, costilla								
Barranquilla, Barranquillita	17.000	18.000	17.333	=	Barranquilla, Barranquillita	17.000	18.000	17.333	-	Barranquilla, Barranquillita	17.000	18.000	17.333	-
Bogotá, D.C., Carnes barrio María Paz	17.000	20.000	18.500	-	Bogotá, D.C., Carnes barrio María Paz	21.000	24.000	22.000	+	Bogotá, D.C., Carnes barrio María Paz	21.000	24.000	22.000	+
Bogotá, D.C., Frigorífico Ble Ltda.	19.000	22.000	20.250	-	Bogotá, D.C., Frigorífico Ble Ltda.	22.000	26.000	24.750	+	Bogotá, D.C., Frigorífico Ble Ltda.	22.000	26.000	24.750	+
Bogotá, D.C., Frigorífico Guadalupe	16.000	17.000	16.667	-	Bogotá, D.C., Frigorífico Guadalupe	21.000	23.000	21.750	-	Bogotá, D.C., Frigorífico Guadalupe	21.000	23.000	21.750	-
Bogotá, D.C., Paloquemao	17.000	20.000	19.250	+	Bogotá, D.C., Paloquemao	21.000	24.000	22.750	-	Bogotá, D.C., Paloquemao	21.000	24.000	22.750	-
Bogotá, D.C., Plaza Las Flores	18.500	20.000	19.167	+	Bogotá, D.C., Plaza Las Flores	21.800	23.000	22.267	-	Bogotá, D.C., Plaza Las Flores	21.800	23.000	22.267	-
Cúcuta, Cenabastos	20.500	21.000	20.667	=	Buenaventura (Valle del Cauca)	27.000	28.000	27.333	+	Buenaventura (Valle del Cauca)	27.000	28.000	27.333	+
Montería, Mercado del Sur	18.000	18.000	18.000	=	Cali, Santa Elena	25.400	26.000	25.650	+	Cali, Santa Elena	25.400	26.000	25.650	+
Sincelejo, Nuevo Mercado	16.000	17.000	16.500	=	Cartagena, Bazurto	16.000	18.000	16.875	+	Cartagena, Bazurto	16.000	18.000	16.875	+
Valledupar, Mercado Nuevo	18.000	19.000	18.667	=	Cúcuta, Cenabastos	21.000	21.000	21.000	-	Cúcuta, Cenabastos	21.000	21.000	21.000	-
					Bogotá, D.C., Plaza Las Flores	18.500	18.500	18.500	+	Cúcuta, La Nueva Sexta	20.500	21.000	20.667	-
					Cúcuta, Cenabastos	20.500	21.000	20.667	=	Florencia (Cauquetá)	22.000	22.000	22.000	=
					Montería, Mercado del Sur	18.000	18.000	18.000	=	Ibagué, Plaza La 21	21.200	21.800	21.533	=
					Sincelejo, Nuevo Mercado	16.000	17.000	16.500	=	Malambo (Atlántico), Carnes y carnes	24.000	24.000	24.000	=
					Valledupar, Mercado Nuevo	18.000	19.000	18.667	=	Manizales, Centro Galerías	22.000	24.000	22.667	=
										Medellín, Central Mayorista de Antioquia	24.000	25.200	24.575	-
										Medellín, Plaza Minorista "José María Villa"	22.000	24.000	22.850	+
										Montería, Mercado del Sur	19.000	20.000	19.750	=
										Palmira (Valle del Cauca)	20.000	22.000	21.250	+
										Pasto, El Potrerillo	20.000	26.000	23.000	=
										Pereira, La 41	24.000	24.000	24.000	=

Cuadro 7. Mercados mayoristas. Precios de venta de carnes (continuación)
2025 (18 al 24 de enero)

Productos y mercados	Pesos por kilogramo				Tendencia	Productos y mercados	Pesos por kilogramo				Tendencia
	Mínimo	Máximo	Medio				Mínimo	Máximo	Medio		
Carne de cerdo, pernil sin hueso (continuación)						Carne de res, bola de brazo (continuación)					
Sincelejo, Nuevo Mercado	19.000	19.000	19.000	=		Medellín, Central Mayorista de Antioquia	29.800	32.000	30.700	-	
Tuluá (Valle del Cauca)	24.000	25.000	24.500	=		Montería, Mercado del Sur	25.000	25.500	25.125	=	
Tunja, Complejo de Servicios del Sur	22.000	22.000	22.000	=		Palmira (Valle del Cauca)	25.000	26.000	25.500	-	
Villavicencio, CAV	19.000	19.000	19.000	-		Pasto, El Potrerillo	24.000	26.000	24.750	=	
						Pereira, La 41	28.000	28.000	28.000	=	
						Popayán, Plaza de mercado del barrio Bolívar	28.000	28.000	28.000	=	
Carne de cerdo, tocineta plancha											
Manizales, Centro Galerías	24.000	25.000	24.667	=		Sincelejo, Nuevo Mercado	25.000	25.000	25.000	=	
						Tuluá (Valle del Cauca)	31.000	31.000	31.000	+	
						Valledupar, Mercado Nuevo	27.000	28.000	27.667	=	
Carne de cerdo, tocino barriga						Carne de res, bola de pierna					
Bogotá, D.C., Carnes barrio María Paz	19.000	24.000	22.000	-		Barranquilla, Barranquillita	27.000	28.000	27.667	=	
Bogotá, D.C., Frigorífico Ble Ltda.	22.000	26.000	24.250	+		Barranquilla, Granabastos	26.000	26.500	26.233	+	
Bogotá, D.C., Frigorífico Guadalupe	21.000	23.000	22.000	+		Bogotá, D.C., Carnes barrio María Paz	25.000	30.000	27.250	+	
Bogotá, D.C., Plaza Las Flores	23.000	24.000	23.667	+		Bogotá, D.C., Frigorífico Ble Ltda.	25.000	28.000	26.250	+	
Florencia (Caquetá)	22.000	22.000	22.000	+		Bogotá, D.C., Frigorífico Guadalupe	24.800	27.500	25.700	-	
Ibagué, Plaza La 21	18.000	18.200	18.133	-		Bogotá, D.C., Paloquemao	26.000	28.500	27.375	+	
Medellín, Central Mayorista de Antioquia	28.500	30.000	29.175	-		Buenaventura (Valle del Cauca)	29.000	29.600	29.367	+	
Medellín, Plaza Minorista "José María Villa"	27.000	29.000	28.125	+		Cali, Santa Elena	31.000	32.000	31.525	=	
Neiva, Surabastos	14.000	14.000	14.000	-		Cartagena, Bazurto	25.500	31.000	27.625	=	
Palmira (Valle del Cauca)	20.000	22.000	21.500	+		Cúcuta, Cenabastos	26.000	27.000	26.667	-	
Pereira, La 41	27.000	27.000	27.000	=		Cúcuta, La Nueva Sexta	26.000	27.000	26.667	=	
Popayán, Plaza de mercado del barrio Bolívar	17.400	17.800	17.567	=		Florencia (Caquetá)	27.000	27.000	27.000	=	
Tunja, Complejo de Servicios del Sur	15.000	16.000	15.667	+		Ibagué, Plaza La 21	26.600	28.000	27.500	=	
						Malambo (Atlántico), Carnes y carnes	30.800	30.800	30.800	-	
Carne de cerdo, tocino papada											
Bogotá, D.C., Carnes barrio María Paz	17.000	20.000	18.000	=		Manizales, Centro Galerías	26.000	28.000	26.667	=	
Bogotá, D.C., Frigorífico Ble Ltda.	19.000	22.000	20.750	-		Medellín, Central Mayorista de Antioquia	33.000	34.000	33.475	=	
Bogotá, D.C., Frigorífico Guadalupe	18.000	18.500	18.125	+		Medellín, Plaza Minorista "José María Villa"	32.900	33.500	33.100	-	
Bogotá, D.C., Plaza Las Flores	17.000	17.000	17.000	-		Montería, Mercado del Sur	25.000	25.500	25.125	=	
Buenaventura (Valle del Cauca)	17.000	18.000	17.333	+		Neiva, Surabastos	24.600	25.000	24.867	+	
Cali, Santa Elena	17.000	18.000	17.375	=		Palmira (Valle del Cauca)	25.000	26.000	25.500	-	
Cúcuta, Cenabastos	17.000	18.000	17.667	-		Pasto, El Potrerillo	24.000	26.000	24.750	=	
Cúcuta, La Nueva Sexta	17.000	18.000	17.333	-		Pereira, La 41	28.000	28.000	28.000	=	
Ibagué, Plaza La 21	16.900	17.900	17.267	+		Popayán, Plaza de mercado del barrio Bolívar	28.000	28.000	28.000	=	
Manizales, Centro Galerías	20.000	23.000	21.000	=		Sincelejo, Nuevo Mercado	25.000	25.000	25.000	=	
Medellín, Central Mayorista de Antioquia	18.800	19.200	19.000	-		Tuluá (Valle del Cauca)	31.000	31.000	31.000	+	
Medellín, Plaza Minorista "José María Villa"	18.000	20.000	18.875	++		Valledupar, Mercado Nuevo	27.000	28.000	27.667	=	
Pereira, La 41	21.000	21.000	21.000	=		Villavicencio, CAV	24.000	24.000	24.000	=	
Tuluá (Valle del Cauca)	17.500	18.000	17.750	-		Yopal (Casanare)	26.000	26.000	26.000	+	
Carne de res, bola de brazo						Carne de res, bola					
Barranquilla, Barranquillita	27.000	28.000	27.667	=		Barranquilla, Barranquillita	27.000	28.000	27.667	=	
Barranquilla, Granabastos	26.000	26.100	26.033	+		Barranquilla, Granabastos	26.500	27.000	26.667	-	
Bogotá, D.C., Paloquemao	26.000	28.500	26.875	-		Bogotá, D.C., Carnes barrio María Paz	25.000	30.000	27.250	+	
Buenaventura (Valle del Cauca)	28.000	29.000	28.667	-		Bogotá, D.C., Frigorífico Ble Ltda.	25.000	28.000	26.250	+	
Cali, Santa Elena	31.700	32.400	31.950	+		Bogotá, D.C., Frigorífico Guadalupe	25.000	27.500	25.750	=	
Cartagena, Bazurto	25.500	31.000	27.625	=		Bogotá, D.C., Paloquemao	26.000	28.500	27.375	+	
Cúcuta, Cenabastos	27.000	27.000	27.000	=		Cartagena, Bazurto	25.500	31.000	27.625	=	
Cúcuta, La Nueva Sexta	26.000	27.000	26.667	-		Cúcuta, Cenabastos	27.000	27.000	27.000	=	
Ibagué, Plaza La 21	26.600	28.200	27.567	=		Ibagué, Plaza La 21	25.000	26.900	25.967	=	
Malambo (Atlántico), Carnes y carnes	30.800	30.800	30.800	-							
Manizales, Centro Galerías	24.000	27.000	25.000	=							

Cuadro 7. Mercados mayoristas. Precios de venta de carnes (continuación)
2025 (18 al 24 de enero)

Productos y mercados	Pesos por kilogramo				Tendencia	Productos y mercados	Pesos por kilogramo				Tendencia
	Mínimo	Máximo	Medio				Mínimo	Máximo	Medio		
Carne de res, bota (continuación)						Carne de res, centro de pierna (continuación)					
Malambo (Atlántico), Carnes y carnes	30.800	30.800	30.800	-		Malambo (Atlántico), Carnes y carnes	26.900	26.900	26.900	-	
Manizales, Centro Galerías	26.000	28.000	26.667	=		Manizales, Centro Galerías	26.000	29.000	27.167	=	
Medellín, Central Mayorista de Antioquia	33.000	34.000	33.475	=		Medellín, Central Mayorista de Antioquia	33.000	34.000	33.475	=	
Medellín, Plaza Minorista "José María Villa"	33.000	33.900	33.225	-		Medellín, Plaza Minorista "José María Villa"	30.500	32.000	31.425	=	
Montería, Mercado del Sur	25.000	25.500	25.125	=		Montería, Mercado del Sur	25.000	25.500	25.125	=	
Sincelejo, Nuevo Mercado	25.000	25.000	25.000	=		Pereira, La 41	28.000	29.000	28.500	=	
Valledupar, Mercado Nuevo	27.000	28.000	27.667	=		Sincelejo, Nuevo Mercado	25.000	25.000	25.000	=	
Villavicencio, CAV	24.000	24.000	24.000	=		Valledupar, Mercado Nuevo	28.000	28.000	28.000	=	
Yopal (Casanare)	26.000	26.000	26.000	+		Villavicencio, CAV	24.000	24.000	24.000	=	
						Yopal (Casanare)	26.000	26.000	26.000	+	
Carne de res, cadera						Carne de res, chatas					
Barranquilla, Barranquillita	27.000	28.000	27.667	=		Barranquilla, Barranquillita	30.000	31.000	30.333	=	
Barranquilla, Granabastos	27.000	27.000	27.000	+		Barranquilla, Granabastos	28.500	29.000	28.667	+	
Bogotá, D.C., Carnes barrio María Paz	25.000	30.000	27.250	+		Bogotá, D.C., Carnes barrio María Paz	31.000	37.000	33.000	-	
Bogotá, D.C., Frigorífico Ble Ltda.	25.000	28.000	26.250	+		Bogotá, D.C., Frigorífico Ble Ltda.	33.000	38.000	36.000	+	
Bogotá, D.C., Frigorífico Guadalupe	25.000	27.500	25.825	+		Bogotá, D.C., Frigorífico Guadalupe	31.000	35.000	32.500	-	
Bogotá, D.C., Paloquemao	26.000	28.500	27.375	+		Bogotá, D.C., Paloquemao	34.000	39.000	36.750	-	
Bucaramanga, Frigoríficos	38.900	39.500	39.200	-		Bucaramanga, Frigoríficos	53.900	60.000	56.950	=	
Buenaventura (Valle del Cauca)	30.000	32.000	30.667	-		Cali, Santa Elena	41.500	42.500	41.900	+	
Cali, Santa Elena	31.000	31.500	31.175	-		Cartagena, Bazurto	27.000	32.400	30.850	=	
Cartagena, Bazurto	25.500	31.000	27.625	=		Cúcuta, Cenabastos	34.000	35.000	34.333	-	
Cúcuta, Cenabastos	26.000	27.000	26.667	=		Cúcuta, La Nueva Sexta	35.000	36.000	35.333	=	
Ibagué, Plaza La 21	26.600	26.900	26.800	+		Ibagué, Plaza La 21	32.600	34.900	33.500	-	
Malambo (Atlántico), Carnes y carnes	30.800	30.800	30.800	-		Malambo (Atlántico), Carnes y carnes	35.000	35.000	35.000	=	
Manizales, Centro Galerías	26.000	29.000	27.167	=		Medellín, Central Mayorista de Antioquia	43.000	45.000	43.925	+	
Medellín, Central Mayorista de Antioquia	33.000	34.000	33.475	=		Medellín, Plaza Minorista "José María Villa"	43.900	44.200	44.025	=	
Medellín, Plaza Minorista "José María Villa"	31.000	32.500	31.750	=		Montería, Mercado del Sur	31.000	32.000	31.250	=	
Montería, Mercado del Sur	25.000	25.500	25.125	=		Palmira (Valle del Cauca)	31.000	32.000	31.250	=	
Palmira (Valle del Cauca)	28.000	29.000	28.500	-		Pasto, El Potrerillo	24.000	27.000	25.750	=	
Pasto, El Potrerillo	24.000	26.000	25.000	=		Pereira, La 41	34.000	36.000	35.000	=	
Pereira, La 41	28.000	28.000	28.000	=		Popayán, Plaza de mercado del barrio Bolívar	41.000	42.000	41.333	=	
Popayán, Plaza de mercado del barrio Bolívar	30.000	31.000	30.333	-		Sincelejo, Nuevo Mercado	25.000	25.000	25.000	=	
Sincelejo, Nuevo Mercado	25.000	25.000	25.000	=		Tuluá (Valle del Cauca)	36.000	42.000	39.000	=	
Tuluá (Valle del Cauca)	31.000	31.000	31.000	+		Valledupar, Mercado Nuevo	32.000	32.000	32.000	=	
Valledupar, Mercado Nuevo	28.000	28.000	28.000	=		Villavicencio, CAV	25.000	31.000	28.000	+	
Villavicencio, CAV	24.000	24.000	24.000	=		Yopal (Casanare)	29.000	29.000	29.000	+	
Yopal (Casanare)	26.000	26.000	26.000	+							
Carne de res, centro de pierna						Carne de res, cogote					
Barranquilla, Barranquillita	25.000	26.000	25.667	=		Bogotá, D.C., Carnes barrio María Paz	19.000	20.000	19.500	+	
Barranquilla, Granabastos	26.800	27.000	26.933	+		Bogotá, D.C., Frigorífico Ble Ltda.	19.000	20.000	19.500	-	
Bogotá, D.C., Carnes barrio María Paz	25.000	30.000	27.250	+		Bogotá, D.C., Frigorífico Guadalupe	18.500	19.000	18.833	+	
Bogotá, D.C., Frigorífico Ble Ltda.	25.000	28.000	26.250	+		Bogotá, D.C., Paloquemao	20.000	22.000	21.250	+	
Bogotá, D.C., Frigorífico Guadalupe	25.000	27.500	25.825	+		Ibagué, Plaza La 21	12.600	13.200	12.900	=	
Bogotá, D.C., Paloquemao	26.000	28.500	27.375	+		Montería, Mercado del Sur	21.000	21.000	21.000	=	
Bucaramanga, Frigoríficos	37.900	40.000	38.950	-		Pereira, La 41	22.000	22.000	22.000	=	
Cartagena, Bazurto	25.500	31.000	27.625	=							
Cúcuta, Cenabastos	26.000	27.000	26.333	-		Carne de res, costilla					
Cúcuta, La Nueva Sexta	26.000	27.000	26.667	-		Barranquilla, Barranquillita	17.000	18.000	17.667	+	
Ibagué, Plaza La 21	26.600	27.800	27.100	=		Bogotá, D.C., Carnes barrio María Paz	18.000	22.000	20.375	+	
						Bogotá, D.C., Frigorífico Ble Ltda.	20.000	22.000	21.250	++	

Cuadro 7. Mercados mayoristas. Precios de venta de carnes (continuación)
2025 (18 al 24 de enero)

Productos y mercados	Pesos por kilogramo				Tendencia	Productos y mercados	Pesos por kilogramo				Tendencia
	Mínimo	Máximo	Medio				Mínimo	Máximo	Medio		
Carne de res, costilla (continuación)						Carne de res, falda (continuación)					
Bogotá, D.C., Frigorífico Guadalupe	18.000	19.000	18.500	=		Tuluá (Valle del Cauca)	19.000	20.000	19.500	+	
Bogotá, D.C., Paloquemao	20.000	22.000	21.000	-		Carne de res, lomo de brazo					
Bucaramanga, Frigoríficos	43.000	48.000	45.500	=		Bogotá, D.C., Paloquemao	22.000	28.000	24.750	-	
Buenaventura (Valle del Cauca)	23.000	25.000	24.333	+		Cúcuta, Cenabastos	25.000	25.000	25.000	=	
Cali, Santa Elena	17.000	18.000	17.375	+		Cúcuta, La Nueva Sexta	25.000	25.000	25.000	=	
Cartagena, Bazurto	14.000	18.000	15.750	=		Montería, Mercado del Sur	25.000	25.500	25.125	=	
Cúcuta, Cenabastos	21.000	21.500	21.167	=		Pasto, El Potrerillo	22.000	26.000	24.250	=	
Cúcuta, La Nueva Sexta	21.500	22.000	21.667	-		Pereira, La 41	28.000	28.000	28.000	=	
Ibagué, Plaza La 21	15.600	17.000	16.333	=		Popayán, Plaza de mercado del barrio Bolívar	28.000	28.000	28.000	=	
Malambo (Atlántico), Carnes y carnes	15.400	15.400	15.400	-		Sincelejo, Nuevo Mercado	21.000	21.000	21.000	=	
Manizales, Centro Galerías	18.000	19.000	18.667	=		Valledupar, Mercado Nuevo	27.000	28.000	27.667	=	
Medellín, Central Mayorista de Antioquia	19.500	20.000	19.650	+		Carne de res, lomo fino					
Medellín, Plaza Minorista "José María Villa"	15.000	16.000	15.450	-		Barranquilla, Barranquillita	42.000	43.000	42.667	=	
Montería, Mercado del Sur	14.000	15.000	14.250	=		Barranquilla, Granabastos	41.200	42.500	41.900	-	
Pasto, El Potrerillo	20.000	24.000	22.000	=		Bogotá, D.C., Carnes barrio María Paz	40.000	46.000	43.000	-	
Pereira, La 41	12.000	12.000	12.000	=		Bogotá, D.C., Frigorífico Ble Ltda.	42.000	46.000	44.250	+	
Popayán, Plaza de mercado del barrio Bolívar	18.000	18.000	18.000	=		Bogotá, D.C., Frigorífico Guadalupe	41.000	42.000	41.375	-	
Tuluá (Valle del Cauca)	16.500	17.000	16.750	-		Bogotá, D.C., Paloquemao	42.000	48.000	45.000	-	
Valledupar, Mercado Nuevo	18.000	18.000	18.000	=		Bucaramanga, Frigoríficos	76.400	85.700	81.050	+	
Villavicencio, CAV	17.000	20.000	18.750	=		Buenaventura (Valle del Cauca)	33.000	35.000	34.000	+	
Yopal (Casanare)	18.000	18.000	18.000	=		Cartagena, Bazurto	44.100	52.000	47.775	=	
Carne de res en canal						Cúcuta, Cenabastos	34.000	36.000	35.000	-	
Arauca (Arauca)	24.000	24.000	24.000	n.d.		Cúcuta, La Nueva Sexta	34.000	36.000	35.000	+	
Ibagué, Plaza La 21	16.400	16.400	16.400	=		Ibagué, Plaza La 21	36.000	38.000	37.000	=	
Popayán, Plaza de mercado del barrio Bolívar	16.000	16.200	16.067	-		Malambo (Atlántico), Carnes y carnes	48.700	48.700	48.700	-	
Carne de res, falda						Manizales, Centro Galerías	31.500	34.000	32.667	=	
Barranquilla, Barranquillita	22.000	23.000	22.333	=		Medellín, Central Mayorista de Antioquia	53.500	57.000	54.875	-	
Barranquilla, Granabastos	22.900	23.000	22.967	+		Medellín, Plaza Minorista "José María Villa"	44.000	45.600	44.650	-	
Bogotá, D.C., Carnes barrio María Paz	20.000	23.000	21.750	+		Montería, Mercado del Sur	39.000	40.000	39.250	-	
Bogotá, D.C., Frigorífico Ble Ltda.	20.000	24.000	22.625	++		Palmira (Valle del Cauca)	32.000	34.000	33.250	-	
Bogotá, D.C., Frigorífico Guadalupe	21.000	22.000	21.333	-		Pasto, El Potrerillo	24.000	30.000	27.750	=	
Bogotá, D.C., Paloquemao	22.000	24.000	23.000	-		Pereira, La 41	36.000	36.000	36.000	=	
Buenaventura (Valle del Cauca)	27.500	28.000	27.700	-		Popayán, Plaza de mercado del barrio Bolívar	42.000	42.000	42.000	+	
Cali, Santa Elena	27.500	28.000	27.775	+		Sincelejo, Nuevo Mercado	27.000	27.000	27.000	=	
Cartagena, Bazurto	23.000	27.600	24.400	=		Valledupar, Mercado Nuevo	36.000	37.000	36.667	=	
Cúcuta, Cenabastos	24.000	25.000	24.333	=		Villavicencio, CAV	32.000	36.000	34.000	-	
Cúcuta, La Nueva Sexta	24.000	25.000	24.333	-		Yopal (Casanare)	29.000	29.000	29.000	+	
Ibagué, Plaza La 21	21.600	23.600	22.700	=		Carne de res molida, murillo					
Malambo (Atlántico), Carnes y carnes	25.900	25.900	25.900	-		Bogotá, D.C., Carnes barrio María Paz	16.000	19.000	17.875	-	
Manizales, Centro Galerías	19.000	22.000	20.000	=		Bogotá, D.C., Frigorífico Ble Ltda.	18.000	20.000	19.000	=	
Medellín, Central Mayorista de Antioquia	28.500	29.600	29.025	-		Bogotá, D.C., Frigorífico Guadalupe	18.000	19.000	18.375	-	
Medellín, Plaza Minorista "José María Villa"	27.000	28.000	27.375	+		Bogotá, D.C., Paloquemao	18.000	21.000	19.500	-	
Montería, Mercado del Sur	24.000	25.000	24.500	-		Florencia (Caquetá)	21.000	21.000	21.000	=	
Palmira (Valle del Cauca)	20.000	21.000	20.500	+		Ibagué, Plaza La 21	19.000	20.900	20.167	=	
Pasto, El Potrerillo	20.000	24.000	21.500	=							
Pereira, La 41	22.000	22.000	22.000	=							
Popayán, Plaza de mercado del barrio Bolívar	20.000	20.000	20.000	=							

Cuadro 7. Mercados mayoristas. Precios de venta de carnes (continuación)
2025 (18 al 24 de enero)

Productos y mercados	Pesos por kilogramo				Tendencia	Productos y mercados	Pesos por kilogramo				Tendencia
	Mínimo	Máximo	Medio				Mínimo	Máximo	Medio		
Carne de res, morrillo						Carne de res, murillo					
Bogotá, D.C., Carnes barrio María Paz	21.000	23.000	22.000		+	Bogotá, D.C., Carnes barrio María Paz	16.000	19.000	17.875		-
Bogotá, D.C., Frigorífico Ble Ltda.	22.000	24.000	23.000		+	Bogotá, D.C., Frigorífico Ble Ltda.	18.000	20.000	19.250		+
Bogotá, D.C., Frigorífico Guadalupe	21.000	22.000	21.500		-	Bogotá, D.C., Frigorífico Guadalupe	18.000	19.000	18.250		-
Bogotá, D.C., Paloquemao	22.000	26.000	24.000		-	Bogotá, D.C., Paloquemao	20.000	22.000	21.000		+
Buenaventura (Valle del Cauca)	28.000	28.500	28.167		+	Bucaramanga, Frigoríficos	26.400	29.200	27.800		=
Cali, Santa Elena	26.000	27.600	26.850		-	Cúcuta, Cenabastos	25.000	25.000	25.000		=
Cúcuta, Cenabastos	24.000	24.000	24.000		=	Cúcuta, La Nueva Sexta	24.000	25.000	24.333		-
Cúcuta, La Nueva Sexta	24.000	25.000	24.667		=	Ibagué, Plaza La 21	20.600	21.000	20.867		=
Florencia (Caquetá)	23.000	23.000	23.000		=	Manizales, Centro Galerías	24.000	25.000	24.333		=
Ibagué, Plaza La 21	20.000	21.900	20.833		-	Medellín, Central Mayorista de Antioquia	25.800	26.500	26.075		+
Malambo (Atlántico), Carnes y carnes	23.300	23.300	23.300		-	Montería, Mercado del Sur	21.000	22.000	21.250		=
Medellín, Central Mayorista de Antioquia	28.600	29.500	29.025		+	Neiva, Surabastos	18.000	19.000	18.333		=
Medellín, Plaza Minorista "José María Villa"	28.000	29.000	28.500		+	Villavicencio, CAV	20.000	20.000	20.000		=
Montería, Mercado del Sur	21.000	22.000	21.750		=	Yopal (Casanare)	20.000	20.000	20.000		=
Palmira (Valle del Cauca)	25.000	26.000	25.500		+						
Pasto, El Potrerillo	22.000	25.000	23.250		=	Carne de res, paletero					
Pereira, La 41	25.000	25.000	25.000		=	Bogotá, D.C., Paloquemao	22.000	24.000	23.500		-
Popayán, Plaza de mercado del barrio Bolívar	26.000	27.000	26.333		=	Cúcuta, Cenabastos	24.000	25.000	24.333		-
Tuluá (Valle del Cauca)	27.000	27.000	27.000		=	Cúcuta, La Nueva Sexta	24.000	24.000	24.000		-
Villavicencio, CAV	20.000	22.000	21.500		+	Ibagué, Plaza La 21	15.400	16.000	15.800		=
Yopal (Casanare)	20.000	20.000	20.000		=	Malambo (Atlántico), Carnes y carnes	23.200	23.200	23.200		-
Carne de res, muchacho						Manizales, Centro Galerías	24.000	24.000	24.000		=
Barranquilla, Barranquillita	25.000	26.000	25.667		=	Medellín, Central Mayorista de Antioquia	29.000	30.000	29.625		-
Barranquilla, Granabastos	26.600	26.700	26.667		+	Medellín, Plaza Minorista "José María Villa"	27.000	28.000	27.500		-
Bogotá, D.C., Carnes barrio María Paz	28.000	36.000	30.500		+	Montería, Mercado del Sur	25.000	25.500	25.125		-
Bogotá, D.C., Frigorífico Ble Ltda.	31.000	34.000	32.250		-	Pereira, La 41	28.000	28.000	28.000		=
Bogotá, D.C., Paloquemao	28.000	30.000	29.000		-	Sincelejo, Nuevo Mercado	21.000	22.000	21.500		=
Bucaramanga, Frigoríficos	39.900	40.600	40.250		=	Valledupar, Mercado Nuevo	24.000	25.000	24.667		=
Buenaventura (Valle del Cauca)	32.000	34.000	33.333		=						
Cali, Santa Elena	29.000	30.700	29.800		+	Carne de res, pecho					
Cartagena, Bazurto	24.000	33.000	28.500		=	Bogotá, D.C., Carnes barrio María Paz	21.000	24.000	22.500		+
Cúcuta, Cenabastos	25.000	26.000	25.333		=	Bogotá, D.C., Frigorífico Ble Ltda.	21.000	24.000	22.625		+
Cúcuta, La Nueva Sexta	25.000	26.000	25.667		=	Bogotá, D.C., Frigorífico Guadalupe	21.000	22.500	21.875		-
Ibagué, Plaza La 21	25.000	27.900	26.500		+	Bogotá, D.C., Paloquemao	23.000	26.000	24.000		-
Malambo (Atlántico), Carnes y carnes	30.800	30.800	30.800		=	Bucaramanga, Frigoríficos	32.700	35.200	33.950		+
Manizales, Centro Galerías	26.000	27.000	26.333		=	Buenaventura (Valle del Cauca)	28.500	29.000	28.667		+
Medellín, Central Mayorista de Antioquia	33.000	34.000	33.475		=	Cali, Santa Elena	27.000	28.000	27.575		+
Medellín, Plaza Minorista "José María Villa"	30.000	32.000	30.875		+	Cúcuta, Cenabastos	25.000	25.000	25.000		=
Montería, Mercado del Sur	25.000	25.500	25.125		-	Cúcuta, La Nueva Sexta	25.000	25.000	25.000		=
Palmira (Valle del Cauca)	26.000	27.000	26.750		+	Ibagué, Plaza La 21	23.900	25.900	24.600		=
Pasto, El Potrerillo	24.000	26.000	25.000		=	Manizales, Centro Galerías	20.500	20.500	20.500		=
Pereira, La 41	28.000	28.000	28.000		=	Medellín, Central Mayorista de Antioquia	25.200	26.000	25.550		-
Popayán, Plaza de mercado del barrio Bolívar	27.000	27.000	27.000		=	Medellín, Plaza Minorista "José María Villa"	24.000	26.000	24.750		-
Sincelejo, Nuevo Mercado	25.000	25.000	25.000		=	Montería, Mercado del Sur	22.000	23.000	22.250		=
Tuluá (Valle del Cauca)	31.000	32.000	31.500		=	Palmira (Valle del Cauca)	24.000	26.000	24.750		+
Valledupar, Mercado Nuevo	27.000	28.000	27.667		=	Pasto, El Potrerillo	20.000	24.000	22.500		=
Villavicencio, CAV	24.000	25.000	24.250		=	Pereira, La 41	24.000	24.000	24.000		=
Yopal (Casanare)	26.000	26.000	26.000		+	Popayán, Plaza de mercado del barrio Bolívar	27.000	27.000	27.000		=
						Tuluá (Valle del Cauca)	27.000	27.000	27.000		+
						Valledupar, Mercado Nuevo	24.000	25.000	24.667		=

Cuadro 7. Mercados mayoristas. Precios de venta de carnes (continuación)
2025 (18 al 24 de enero)

Productos y mercados	Pesos por kilogramo				Tendencia	Productos y mercados	Pesos por kilogramo				Tendencia
	Mínimo	Máximo	Medio				Mínimo	Máximo	Medio		
Carne de res, punta de anca						Carne de res, sobrebarriga (continuación)					
Barranquilla, Barranquillita	27.000	28.000	27.667	+		Pasto, El Potrerillo	20.000	24.000	21.500	=	
Barranquilla, Granabastos	26.600	27.000	26.867	+		Pereira, La 41	25.000	25.000	25.000	=	
Bogotá, D.C., Carnes barrio María Paz	34.000	37.000	36.000	+		Popayán, Plaza de mercado del barrio Bolívar	28.000	28.000	28.000	=	
Bogotá, D.C., Frigorífico Ble Ltda.	33.000	36.000	35.000	=		Sincelejo, Nuevo Mercado	20.000	20.000	20.000	-	
Bogotá, D.C., Frigorífico Guadalupe	31.000	32.000	31.667	-		Tuluá (Valle del Cauca)	29.000	29.000	29.000	=	
Bogotá, D.C., Paloquemao	31.000	34.000	32.250	+		Valledupar, Mercado Nuevo	24.000	25.000	24.667	=	
Bucaramanga, Frigoríficos	58.900	65.400	62.150	=		Villavicencio, CAV	20.000	22.000	21.250	+	
Buenaventura (Valle del Cauca)	34.000	35.000	34.667	=		Yopal (Casanare)	22.000	22.000	22.000	+	
Cali, Santa Elena	44.500	46.000	45.250	+		Menudencias de pollo					
Cartagena, Bazurto	25.000	30.000	27.500	=		Armenia, Mercar	7.600	8.000	7.867	=	
Cúcuta, Cenabastos	35.000	36.000	35.333	-		Florencia (Cauquetá)	6.000	6.000	6.000	=	
Cúcuta, La Nueva Sexta	34.000	35.000	34.667	+		Ibagué, Plaza La 21	2.500	2.800	2.600	=	
Ibagué, Plaza La 21	32.000	34.000	33.300	=		Montería, Mercado del Sur	4.000	4.500	4.125	-	
Malambo (Atlántico), Carnes y carnes	40.000	40.000	40.000	=		Neiva, Surabastos	4.000	4.400	4.133	-	
Manizales, Centro Galerías	31.500	34.000	32.333	=		Pasto, El Potrerillo	2.200	2.200	2.200	+	
Medellín, Central Mayorista de Antioquia	47.500	49.500	48.550	+		Popayán, Plaza de mercado del barrio Bolívar	4.400	4.600	4.467	+	
Medellín, Plaza Minorista "José María Villa"	44.000	46.000	45.375	-		Villavicencio, CAV	3.000	4.000	3.350	-	
Montería, Mercado del Sur	31.000	32.000	31.250	=		Muslos de pollo con rabadilla					
Palmira (Valle del Cauca)	32.000	33.000	32.250	-		Medellín, Plaza Minorista "José María Villa"	7.800	8.000	7.900	=	
Pasto, El Potrerillo	24.000	26.000	25.000	=		Muslos de pollo sin rabadilla					
Pereira, La 41	34.000	36.000	35.000	=		Arauca (Arauca)	7.800	7.800	7.800	-	
Popayán, Plaza de mercado del barrio Bolívar	40.000	41.000	40.667	=		Bogotá, D.C., Carnes barrio María Paz	11.000	12.000	11.500	-	
Sincelejo, Nuevo Mercado	25.000	25.000	25.000	=		Bogotá, D.C., Frigorífico Ble Ltda.	14.000	15.500	14.875	-	
Tuluá (Valle del Cauca)	36.000	45.000	40.500	+		Bogotá, D.C., Frigorífico Guadalupe	11.800	13.200	12.200	-	
Valledupar, Mercado Nuevo	34.000	35.000	34.667	=		Bogotá, D.C., Paloquemao	12.000	14.600	13.150	+	
Villavicencio, CAV	27.000	32.000	28.750	+		Bogotá, D.C., Plaza Las Flores	11.000	12.000	11.550	+	
Yopal (Casanare)	29.000	29.000	29.000	+		Bucaramanga, Frigoríficos	9.000	13.175	11.228	-	
Carne de res, sobrebarriga						Medellín, Central Mayorista de Antioquia	10.000	10.500	10.325	-	
Barranquilla, Barranquillita	23.000	24.000	23.667	=		Villavicencio, CAV	12.400	13.000	12.750	+	
Barranquilla, Granabastos	22.700	23.000	22.900	+		Pechuga de pollo					
Bogotá, D.C., Carnes barrio María Paz	21.000	24.000	22.500	-		Arauca (Arauca)	13.700	13.700	13.700	+	
Bogotá, D.C., Frigorífico Ble Ltda.	21.000	24.000	22.750	=		Armenia, Mercar	15.600	16.000	15.867	+	
Bogotá, D.C., Frigorífico Guadalupe	21.000	22.000	21.667	-		Barranquilla, Barranquillita	13.100	13.200	13.133	-	
Bogotá, D.C., Paloquemao	22.000	26.000	23.750	-		Barranquilla, Granabastos	13.200	13.300	13.250	=	
Bucaramanga, Frigoríficos	32.700	35.200	33.950	=		Bogotá, D.C., Carnes barrio María Paz	17.000	18.000	17.750	-	
Buenaventura (Valle del Cauca)	29.000	30.000	29.333	+		Bogotá, D.C., Frigorífico Ble Ltda.	18.000	21.000	19.500	-	
Cali, Santa Elena	31.000	32.000	31.375	+		Bogotá, D.C., Frigorífico Guadalupe	18.000	19.000	18.500	-	
Cartagena, Bazurto	27.000	32.000	29.000	=		Bogotá, D.C., Paloquemao	18.000	19.000	18.750	+	
Cúcuta, Cenabastos	26.000	27.000	26.333	=		Bogotá, D.C., Plaza Las Flores	17.000	18.000	17.500	+	
Cúcuta, La Nueva Sexta	26.000	27.000	26.667	+		Bucaramanga, Frigoríficos	13.497	18.090	15.097	-	
Florencia (Cauquetá)	23.000	23.000	23.000	=		Buenaventura (Valle del Cauca)	15.500	16.000	15.733	-	
Ibagué, Plaza La 21	22.600	23.900	23.433	=		Cali, Galería Alameda	15.200	15.400	15.267	+	
Malambo (Atlántico), Carnes y carnes	26.900	26.900	26.900	-		Cali, Santa Elena	14.800	15.200	15.000	=	
Manizales, Centro Galerías	24.000	24.000	24.000	=		Cartagena, Bazurto	15.500	15.800	15.575	-	
Medellín, Central Mayorista de Antioquia	28.000	29.200	28.675	+		Cúcuta, Cenabastos	12.200	12.500	12.333	-	
Medellín, Plaza Minorista "José María Villa"	26.500	28.500	27.250	+		Florencia (Cauquetá)	16.000	16.000	16.000	=	
Montería, Mercado del Sur	21.000	22.000	21.250	=							
Neiva, Surabastos	20.000	22.000	21.000	+							
Palmira (Valle del Cauca)	25.000	26.000	25.500	=							

Cuadro 7. Mercados mayoristas. Precios de venta de carnes (continuación)
2025 (18 al 24 de enero)

Productos y mercados	Pesos por kilogramo				Tendencia	Productos y mercados	Pesos por kilogramo				Tendencia
	Mínimo	Máximo	Medio				Mínimo	Máximo	Medio		
Pechuga de pollo (continuación)						Pierna pernil sin rabadilla (continuación)					
Ibagué, Plaza La 21	15.200	15.400	15.300	=		Bogotá, D.C., Plaza Las Flores	11.000	12.400	11.775	-	
Manizales, Centro Galerías	15.000	15.500	15.250	=		Bucaramanga, Frigoríficos	8.900	13.400	10.517	=	
Medellín, Central Mayorista de Antioquia	16.000	16.400	16.150	+		Piernas de pollo					
Medellín, Plaza Minorista "José María Villa"	14.200	15.000	14.550	+		Armenia, Mercar	13.000	13.000	13.000	=	
Montería, Mercado del Sur	14.500	15.500	15.000	-		Bogotá, D.C., Carnes barrio María Paz	11.000	13.000	12.250	-	
Neiva, Surabastos	14.500	16.000	15.167	+		Bogotá, D.C., Frigorífico Ble Ltda.	16.000	16.500	16.225	+	
Palmira (Valle del Cauca)	16.000	17.000	16.400	-		Bogotá, D.C., Frigorífico Guadalupe	12.000	13.500	12.925	-	
Pasto, El Potrerillo	24.000	26.000	25.000	=		Bogotá, D.C., Paloquemao	12.000	14.000	13.000	+	
Popayán, Plaza de mercado del barrio Bolívar	15.200	15.600	15.400	+		Bogotá, D.C., Plaza Las Flores	12.000	12.800	12.250	+	
Santa Marta (Magdalena)	13.800	15.800	14.925	-		Bucaramanga, Frigoríficos	9.500	14.800	11.880	=	
Sincelejo, Nuevo Mercado	15.000	15.000	15.000	-		Cali, Santa Elena	8.800	9.200	9.000	+	
Tuluá (Valle del Cauca)	17.000	17.800	17.400	-		Cúcuta, Cenabastos	9.200	9.500	9.333	-	
Valledupar, Mercado Nuevo	10.800	12.100	11.450	-		Manizales, Centro Galerías	9.500	9.500	9.500	=	
Villavicencio, CAV	14.000	15.000	14.750	+		Medellín, Central Mayorista de Antioquia	9.800	10.000	9.950	-	
Pierna pernil con rabadilla						Medellín, Plaza Minorista "José María Villa"	7.500	7.800	7.650	=	
Arauca (Arauca)	7.200	7.200	7.200	+		Palmira (Valle del Cauca)	10.400	11.000	10.750	+	
Armenia, Mercar	12.000	12.000	12.000	=		Popayán, Plaza de mercado del barrio Bolívar	11.200	11.600	11.333	+	
Barranquilla, Barranquillita	6.400	6.500	6.433	-		Bolívar					
Barranquilla, Granabastos	6.600	6.600	6.600	-		Tuluá (Valle del Cauca)	14.000	14.000	14.000	=	
Bogotá, D.C., Frigorífico Ble Ltda.	10.300	13.000	11.575	+		Villavicencio, CAV	12.400	13.000	12.700	+	
Bogotá, D.C., Frigorífico Guadalupe	11.800	12.000	11.933	n.d.		Pollo entero congelado sin vísceras					
Bogotá, D.C., Paloquemao	11.000	12.000	11.500	+		Barranquilla, Barranquillita	8.400	8.500	8.467	=	
Bogotá, D.C., Plaza Las Flores	10.500	12.000	11.275	+		Barranquilla, Granabastos	8.400	8.400	8.400	-	
Bucaramanga, Frigoríficos	7.100	9.630	8.003	-		Cali, Galería Alameda	10.800	11.400	11.067	+	
Buenaventura (Valle del Cauca)	10.400	10.800	10.600	+		Cali, Santa Elena	11.000	11.600	11.150	+	
Cali, Galería Alameda	8.800	9.000	8.867	+		Cartagena, Bazurto	9.300	9.500	9.350	+	
Cali, Santa Elena	8.600	8.800	8.750	+		Medellín, Central Mayorista de Antioquia	13.000	13.500	13.250	+	
Cartagena, Bazurto	6.300	6.700	6.550	-		Medellín, Plaza Minorista "José María Villa"	10.500	11.000	10.625	-	
Cúcuta, Cenabastos	9.500	9.800	9.667	-		Montería, Mercado del Sur	9.600	10.000	9.800	+	
Florencia (Caquetá)	13.000	13.000	13.000	=		Popayán, Plaza de mercado del barrio Bolívar	11.600	11.800	11.667	+	
Ibagué, Plaza La 21	9.000	9.200	9.067	=		Bolívar					
Medellín, Central Mayorista de Antioquia	9.800	10.000	9.950	-		Santa Marta (Magdalena)	9.000	10.200	9.525	-	
Medellín, Plaza Minorista "José María Villa"	7.500	8.000	7.750	-		Valledupar, Mercado Nuevo	8.300	8.400	8.350	+	
Montería, Mercado del Sur	6.800	7.000	6.875	+		Pollo entero fresco sin vísceras					
Neiva, Surabastos	9.400	9.600	9.467	+		Armenia, Mercar	15.000	15.000	15.000	+	
Palmira (Valle del Cauca)	10.000	10.400	10.250	-		Bogotá, D.C., Carnes barrio María Paz	11.000	13.000	12.250	-	
Pasto, El Potrerillo	10.000	10.000	10.000	=		Bogotá, D.C., Frigorífico Ble Ltda.	13.900	15.000	14.225	+	
Santa Marta (Magdalena)	5.900	7.300	6.400	=		Bogotá, D.C., Frigorífico Guadalupe	12.000	14.000	12.825	-	
Sincelejo, Nuevo Mercado	7.000	7.200	7.050	-		Bogotá, D.C., Paloquemao	14.000	15.500	14.875	+	
Tuluá (Valle del Cauca)	10.000	13.600	11.800	-		Bogotá, D.C., Plaza Las Flores	12.500	13.200	12.700	+	
Valledupar, Mercado Nuevo	6.000	6.300	6.150	=		Cúcuta, Cenabastos	12.300	12.500	12.433	-	
Villavicencio, CAV	9.600	11.000	10.150	+		Ibagué, Plaza La 21	11.000	11.400	11.200	+	
Pierna pernil sin rabadilla						Palmira (Valle del Cauca)	11.000	11.200	11.150	+	
Bogotá, D.C., Carnes barrio María Paz	11.000	12.000	11.750	-		Pasto, El Potrerillo	11.000	12.000	11.625	+	
Bogotá, D.C., Frigorífico Ble Ltda.	13.000	16.000	14.625	-		Sincelejo, Nuevo Mercado	10.500	11.000	10.625	-	
Bogotá, D.C., Frigorífico Guadalupe	12.000	14.500	13.233	+		Tuluá (Valle del Cauca)	15.000	15.000	15.000	+	
Bogotá, D.C., Paloquemao	13.000	13.500	13.125	+		Villavicencio, CAV	10.600	11.400	11.150	+	

PRECIOS MAYORISTAS

Cuadro 7. Mercados mayoristas. Precios de venta de carnes (conclusión)
2025 (18 al 24 de enero)

Productos y mercados	Pesos por kilogramo				Tendencia
	Mínimo	Máximo	Medio	Precios	
Rabadillas de pollo					
Manizales, Centro Galerías	5.000	6.000	5.500		=

TENDENCIAS

--- Variación mayor al -20 %	- Variación entre 0 % y -10 %	+ Variación entre 0 % y 10 %	+++ Variación mayor al 20 %
-- Variación entre -10 % y -20 %	= Variación igual a 0 %	++ Variación entre 10 % y 20 %	n. d. No determinado

Cuadro 8. Mercados mayoristas. Precios de venta de pescados 2025 (18 al 24 de enero)

Productos y mercados	Pesos por kilogramo				Tendencia	Productos y mercados	Pesos por kilogramo				Tendencia
	Mínimo	Máximo	Medio				Mínimo	Máximo	Medio		
Almejas con concha						Basa, entero congelado importado (continuación)					
Bogotá, D.C., Corabastos	8.000	10.000	9.125	-		Popayán, Plaza de mercado del barrio	13.400	13.600	13.467	+	
Bogotá, D.C., Paloquemao	6.600	7.000	6.750	-		Bolívar					
Cali, Galería Alameda	8.500	9.000	8.733	-		Villavicencio, CAV	11.000	11.500	11.250	=	
Cali, Santa Elena	8.000	9.000	8.533	=		Basa, filete congelado importado					
Medellín, Central Mayorista de Antioquia	7.800	7.900	7.850	=		Bogotá, D.C., Corabastos	13.500	15.000	14.000	=	
Almejas sin concha						Bogotá, D.C., Paloquemao	15.000	16.000	15.450	=	
Bogotá, D.C., Corabastos	18.000	18.000	18.000	=		Bogotá, D.C., Plaza Las Flores	10.500	11.000	10.750	+	
Bogotá, D.C., Paloquemao	17.000	22.000	19.250	-		Buenaventura (Valle del Cauca)	12.000	13.000	12.667	+	
Medellín, Central Mayorista de Antioquia	22.500	23.000	22.833	=		Cali, Galería Alameda	13.000	13.500	13.167	-	
Bagre rayado en postas congelado						Cali, Santa Elena	12.500	13.000	12.833	=	
Armenia, Mercar	34.000	35.000	34.500	=		Medellín, Central Mayorista de Antioquia	14.500	14.900	14.750	=	
Bogotá, D.C., Paloquemao	30.000	32.000	31.250	-		Palmira (Valle del Cauca)	10.000	12.000	10.750	-	
Medellín, Central Mayorista de Antioquia	35.000	36.000	35.500	=		Tunja, Complejo de Servicios del Sur	18.000	18.000	18.000	=	
Tunja, Complejo de Servicios del Sur	32.000	34.000	33.333	+		Blanquillo entero fresco					
Villavicencio, CAV	30.000	30.000	30.000	=		Montería, Mercado del Sur	14.000	15.000	14.250	+	
Bagre rayado entero congelado						Valledupar, Mercado Nuevo	18.000	18.000	18.000	=	
Bogotá, D.C., Paloquemao	24.000	29.000	26.750	-		Bocachico criollo fresco					
Bogotá, D.C., Plaza Las Flores	19.200	20.000	19.600	+		Arauca (Arauca)	14.000	15.000	14.833	-	
Medellín, Central Mayorista de Antioquia	25.000	26.500	25.850	=		Bogotá, D.C., Plaza Las Flores	17.600	18.000	17.800	n.d.	
Palmira (Valle del Cauca)	23.500	26.000	24.625	-		Montería, Mercado del Sur	21.000	22.000	21.750	-	
Pereira, Mercasa	39.000	40.000	39.500	=		Santa Marta (Magdalena)	24.000	25.000	24.500	-	
Popayán, Plaza de mercado del barrio	26.800	27.000	26.933	-		Bocachico importado congelado					
Bolívar						Armenia, Mercar	32.000	33.000	32.500	+	
Santa Marta (Magdalena)	28.000	30.000	29.000	+		Cali, Galería Alameda	17.000	19.000	17.667	+	
Bagre rayado entero fresco						Cali, Santa Elena	17.000	18.000	17.500	+	
Arauca (Arauca)	15.000	16.000	15.333	-		Cartagena, Bazurto	14.500	16.000	15.375	=	
Bogotá, D.C., Paloquemao	26.000	28.000	27.250	-		Manizales, Centro Galerías	16.000	16.000	16.000	=	
Bucaramanga, Centroabastos	20.000	20.800	20.200	+		Medellín, Central Mayorista de Antioquia	13.200	13.500	13.400	+	
Cúcuta, La Nueva Sexta	18.000	20.000	18.667	-		Montería, Mercado del Sur	16.000	17.000	16.375	=	
Florencia (Caquetá)	35.000	35.000	35.000	=		Palmira (Valle del Cauca)	14.500	16.000	15.375	-	
Ibagué, Plaza La 21	20.000	20.800	20.267	=		Pereira, Mercasa	15.000	16.000	15.500	=	
Montería, Mercado del Sur	17.000	18.000	17.750	=		Popayán, Plaza de mercado del barrio	13.600	14.000	13.733	+	
Neiva, Surabastos	30.000	30.000	30.000	=		Bolívar					
Valledupar, Mercado Nuevo	22.000	23.000	22.500	-		Santa Marta (Magdalena)	16.000	19.000	17.375	-	
Basa, entero congelado importado						Sincelejo, Nuevo Mercado	16.000	16.000	16.000	=	
Barranquilla, Barranquillita	9.700	9.900	9.767	-		Tuluá (Valle del Cauca)	18.600	19.000	18.800	+	
Bogotá, D.C., Corabastos	9.800	14.000	10.950	-		Cachama de cultivo fresca					
Bogotá, D.C., Paloquemao	11.500	13.000	12.000	-		Arauca (Arauca)	14.000	15.000	14.583	+	
Bogotá, D.C., Plaza Las Flores	8.800	10.000	9.150	+		Bogotá, D.C., Paloquemao	14.000	16.000	15.000	=	
Bucaramanga, Centroabastos	10.000	12.000	11.083	+		Bogotá, D.C., Plaza Las Flores	10.000	10.400	10.300	-	
Cali, Galería Alameda	11.000	12.000	11.667	=		Bucaramanga, Centroabastos	12.000	12.400	12.200	-	
Cali, Santa Elena	11.500	12.500	12.000	-		Cúcuta, La Nueva Sexta	11.000	12.000	11.667	=	
Cartagena, Bazurto	9.300	10.000	9.625	+		Florencia (Caquetá)	13.000	13.000	13.000	=	
Cúcuta, La Nueva Sexta	10.000	11.000	10.500	+		Ibagué, Plaza La 21	9.200	9.600	9.467	=	
Medellín, Central Mayorista de Antioquia	13.000	13.200	13.100	+		Medellín, Central Mayorista de Antioquia	15.800	16.000	15.950	+	
Palmira (Valle del Cauca)	8.500	10.000	9.250	=		Montería, Mercado del Sur	9.000	10.000	9.625	-	
						Neiva, Surabastos	12.000	14.000	12.667	-	
						Villavicencio, CAV	11.000	13.000	12.333	+	

Cuadro 8. Mercados mayoristas. Precios de venta de pescados (continuación)
2025 (18 al 24 de enero)

Productos y mercados	Pesos por kilogramo				Tendencia	Productos y mercados	Pesos por kilogramo				Tendencia
	Mínimo	Máximo	Medio				Mínimo	Máximo	Medio		
Cachama de cultivo fresca (continuación)						Langostino U12					
Yopal (Casanare)	12.000	12.000	12.000		=	Cali, Galería Alameda	73.000	75.000	74.333		+
Calamar anillos						Medellín, Central Mayorista de Antioquia	94.500	96.000	95.375		=
Bogotá, D.C., Corabastos	33.000	36.000	35.000		=	Langostino 16-20					
Bogotá, D.C., Paloquemao	35.000	37.000	36.450		-	Bogotá, D.C., Corabastos	64.000	72.000	67.000		n.d.
Bogotá, D.C., Plaza Las Flores	32.000	32.000	32.000		+	Cali, Santa Elena	58.000	62.000	60.000		=
Buenaventura (Valle del Cauca)	32.000	35.000	33.667		+	Medellín, Central Mayorista de Antioquia	67.000	69.000	67.875		=
Cali, Galería Alameda	31.000	32.000	31.333		-	Merluza, filete importado					
Cali, Santa Elena	36.000	38.000	36.667		=	Armenia, Mercar	26.000	27.000	26.500		=
Medellín, Central Mayorista de Antioquia	43.200	45.000	43.800		=	Cali, Santa Elena	17.000	18.000	17.333		-
Tuluá (Valle del Cauca)	23.500	24.000	23.750		+	Medellín, Central Mayorista de Antioquia	24.000	25.500	24.425		=
Calamar blanco entero						Merluza, filete nacional					
Bogotá, D.C., Corabastos	24.000	24.000	24.000		-	Bogotá, D.C., Corabastos	55.000	60.000	57.667		n.d.
Bogotá, D.C., Paloquemao	23.000	29.000	25.750		-	Cali, Galería Alameda	47.000	48.000	47.667		-
Bogotá, D.C., Plaza Las Flores	20.000	23.000	21.667		-	Mojarra lora entera congelada					
Buenaventura (Valle del Cauca)	13.000	14.000	13.333		+	Armenia, Mercar	26.000	26.400	26.200		++
Cali, Galería Alameda	22.000	24.000	22.667		+	Barranquilla, Barranquillita	17.000	18.000	17.667		+
Cali, Santa Elena	21.000	22.000	21.333		+	Santa Marta (Magdalena)	16.000	16.000	16.000		=
Palmira (Valle del Cauca)	22.000	24.000	23.500		+	Mojarra lora entera fresca					
Tuluá (Valle del Cauca)	12.800	13.800	13.300		=	Barranquilla, Barranquillita	14.000	15.000	14.667		=
Camarón tigre precocido seco						Cartagena, Bazurto	11.500	12.500	12.000		-
Bogotá, D.C., Corabastos	30.000	32.000	31.000		-	Montería, Mercado del Sur	11.000	12.000	11.250		=
Bogotá, D.C., Paloquemao	46.000	47.000	46.500		=	Sincelejo, Nuevo Mercado	11.000	12.000	11.500		-
Bogotá, D.C., Plaza Las Flores	32.000	36.000	34.000		+	Valledupar, Mercado Nuevo	13.000	14.000	13.500		=
Cali, Galería Alameda	36.000	37.000	36.667		=	Palmitos de mar					
Cali, Santa Elena	35.000	37.000	36.000		+	Bogotá, D.C., Corabastos	14.317	15.419	14.593		=
Medellín, Central Mayorista de Antioquia	38.000	39.000	38.375		=	Bogotá, D.C., Paloquemao	13.656	16.520	14.813		-
Popayán, Plaza de mercado del barrio Bolívar	32.800	34.000	33.600		+	Bogotá, D.C., Plaza Las Flores	13.216	14.317	13.767		-
Tuluá (Valle del Cauca)	30.000	32.000	31.000		+	Medellín, Central Mayorista de Antioquia	17.621	18.062	17.896		=
Camarón tití precocido seco						Pargo rojo entero congelado					
Armenia, Mercar	47.000	48.000	47.500		=	Armenia, Mercar	26.000	28.000	27.000		=
Bogotá, D.C., Corabastos	35.000	37.500	36.667		n.d.	Bogotá, D.C., Corabastos	43.000	45.000	44.000		-
Bogotá, D.C., Paloquemao	30.000	34.500	31.625		+	Bogotá, D.C., Paloquemao	42.000	47.000	45.000		+
Pereira, Mercasa	28.000	28.500	28.250		=	Cali, Galería Alameda	29.000	32.000	30.333		-
Popayán, Plaza de mercado del barrio Bolívar	27.000	28.000	27.667		-	Cali, Santa Elena	26.000	28.000	27.000		-
Santa Marta (Magdalena)	60.000	64.000	61.333		=	Medellín, Central Mayorista de Antioquia	45.000	46.000	45.500		-
Capaz Magdalena fresco						Palmira (Valle del Cauca)	25.000	25.500	25.125		+
Tunja, Complejo de Servicios del Sur	17.000	18.000	17.500		n.d.	Pereira, Mercasa	50.000	52.000	51.000		=
Cazuela de mariscos (paquete)						Tuluá (Valle del Cauca)	34.000	34.000	34.000		+
Bogotá, D.C., Corabastos	17.000	19.000	18.333		+	Pargo rojo platero					
Bogotá, D.C., Paloquemao	19.000	22.000	20.250		+	Buenaventura (Valle del Cauca)	30.000	32.000	31.333		+
Medellín, Central Mayorista de Antioquia	20.500	21.000	20.688		=	Popayán, Plaza de mercado del barrio Bolívar	27.000	28.000	27.533		+
Corvina, filete congelado nacional						Santa Marta (Magdalena)	55.000	56.000	55.500		+
Buenaventura (Valle del Cauca)	50.000	53.000	51.667		+						

Cuadro 8. Mercados mayoristas. Precios de venta de pescados (continuación)
2025 (18 al 24 de enero)

Productos y mercados	Pesos por kilogramo				Tendencia	Productos y mercados	Pesos por kilogramo				Tendencia
	Mínimo	Máximo	Medio	Precios			Mínimo	Máximo	Medio	Precios	
Pescado cabezas						Tilapia, filete congelado (continuación)					
Armenia, Mercar	13.000	13.000	13.000		=	Medellín, Central Mayorista de Antioquia	27.000	27.500	27.250		=
Bogotá, D.C., Paloquemao	12.000	15.000	13.750		-	Palmira (Valle del Cauca)	19.000	21.000	19.625		-
Cali, Galería Alameda	6.000	7.000	6.500		-	Popayán, Plaza de mercado del barrio Bolívar	22.000	23.000	22.667		-
Cali, Santa Elena	6.000	6.500	6.167		+	Tuluá (Valle del Cauca)	24.000	24.500	24.250		+
Palmira (Valle del Cauca)	10.000	12.000	11.000		+	Tilapia, lomitos					
Pereira, Mercasa	7.200	7.500	7.350		=	Medellín, Central Mayorista de Antioquia	12.500	13.200	12.800		=
Popayán, Plaza de mercado del barrio Bolívar	7.400	7.600	7.533		=	Tilapia roja entera congelada					
Róbalo, filete congelado						Barranquilla, Barranquillita	18.000	19.000	18.333		=
Bogotá, D.C., Corabastos	55.000	60.000	57.750		+	Bogotá, D.C., Corabastos	15.000	19.000	17.000		-
Medellín, Central Mayorista de Antioquia	57.000	59.000	58.125		=	Buenaventura (Valle del Cauca)	15.000	17.000	16.000		+
Salmón, filete congelado						Cali, Galería Alameda	17.000	19.000	18.000		+
Armenia, Mercar	50.000	52.000	51.000		=	Cali, Santa Elena	17.000	18.000	17.500		+
Bogotá, D.C., Corabastos	60.000	70.000	64.667		-	Medellín, Central Mayorista de Antioquia	21.500	22.000	21.775		=
Bogotá, D.C., Paloquemao	65.000	70.000	68.250		-	Palmira (Valle del Cauca)	15.000	16.000	15.375		-
Bogotá, D.C., Plaza Las Flores	58.000	65.000	62.500		+	Pasto, El Potrerillo	17.000	18.000	17.667		=
Cali, Galería Alameda	60.000	65.000	61.667		-	Pereira, Mercasa	20.000	21.000	20.500		=
Cali, Santa Elena	62.000	63.000	62.333		+	Popayán, Plaza de mercado del barrio Bolívar	20.000	21.000	20.333		=
Medellín, Central Mayorista de Antioquia	59.000	60.500	59.875		=	Santa Marta (Magdalena)	20.000	22.000	21.333		+
Palmira (Valle del Cauca)	65.000	65.000	65.000		+	Tuluá (Valle del Cauca)	18.500	19.500	19.000		+
Popayán, Plaza de mercado del barrio Bolívar	48.000	50.000	49.333		-	Tilapia roja entera fresca					
Sierra entera congelada						Arauca (Arauca)	16.000	16.000	16.000		n.d.
Armenia, Mercar	22.000	24.000	23.000		=	Barranquilla, Barranquillita	20.000	21.000	20.333		=
Bogotá, D.C., Corabastos	22.000	24.000	23.333		n.d.	Bogotá, D.C., Paloquemao	16.000	18.000	17.000		=
Bogotá, D.C., Paloquemao	21.000	24.000	22.250		-	Bogotá, D.C., Plaza Las Flores	12.800	13.600	13.000		-
Bogotá, D.C., Plaza Las Flores	19.000	22.000	20.000		+	Bucaramanga, Centroabastos	14.400	15.200	14.800		+
Buenaventura (Valle del Cauca)	17.000	18.000	17.667		+	Cartagena, Bazurto	13.000	14.500	13.875		-
Cali, Galería Alameda	18.000	20.000	19.333		-	Cúcuta, La Nueva Sexta	15.000	17.000	16.000		+
Cali, Santa Elena	20.000	22.000	20.667		=	Florencia (Caquetá)	20.000	20.000	20.000		=
Medellín, Central Mayorista de Antioquia	23.000	24.000	23.625		=	Ibagué, Plaza La 21	12.000	12.000	12.000		=
Palmira (Valle del Cauca)	20.000	22.000	20.500		-	Montería, Mercado del Sur	14.000	15.000	14.750		-
Pereira, Mercasa	21.500	22.000	21.750		=	Neiva, Surabastos	14.400	16.000	15.467		+
Santa Marta (Magdalena)	24.000	26.000	24.667		=	Sincelejo, Nuevo Mercado	16.000	16.000	16.000		+
Tuluá (Valle del Cauca)	23.000	23.500	23.250		+	Tunja, Complejo de Servicios del Sur	18.000	18.000	18.000		=
Tilapia, filete congelado						Valledupar, Mercado Nuevo	17.000	17.000	17.000		=
Bogotá, D.C., Corabastos	22.000	24.000	22.833		-	Villavicencio, CAV	14.800	15.000	14.933		+
Bogotá, D.C., Paloquemao	22.000	24.000	23.500		+	Yopal (Casanare)	14.000	14.000	14.000		+
Bogotá, D.C., Plaza Las Flores	18.500	20.000	19.125		+	Toyo blanco, filete congelado					
Cali, Galería Alameda	22.000	23.000	22.333		-	Popayán, Plaza de mercado del barrio Bolívar	13.200	13.600	13.400		-
Cali, Santa Elena	21.000	22.000	21.667		=						

PRECIOS MAYORISTAS

Cuadro 8. Mercados mayoristas. Precios de venta de pescados (conclusión)
2025 (18 al 24 de enero)

Productos y mercados	Pesos por kilogramo				Tendencia	Productos y mercados	Pesos por kilogramo				Tendencia
	Mínimo	Máximo	Medio				Mínimo	Máximo	Medio		
Trucha en corte mariposa						Trucha en corte mariposa (continuación)					
Armenia, Mercar	29.000	30.000	29.500	=		Palmira (Valle del Cauca)	18.900	22.000	20.350	+	
Bogotá, D.C., Corabastos	19.000	23.000	20.750	-		Pereira, Mercasa	20.000	21.500	20.750	=	
Bogotá, D.C., Paloquemao	20.000	24.000	22.500	-		Popayán, Plaza de mercado del barrio	22.000	23.000	22.667	+	
Bogotá, D.C., Plaza Las Flores	17.500	18.000	17.625	-		Bolívar					
Cali, Galería Alameda	22.000	24.000	23.333	+		Tuluá (Valle del Cauca)	19.800	21.000	20.600	=	
Cali, Santa Elena	22.000	22.500	22.167	+							
Manizales, Centro Galerías	22.000	23.500	22.750	=		Trucha entera fresca					
Medellín, Central Mayorista de Antioquia	23.000	25.000	24.250	=		Pasto, El Potrerillo	20.000	20.000	20.000	=	

TENDENCIAS

---	-	+	+++
Variación mayor al -20 %	Variación entre 0 % y -10 %	Variación entre 0 % y 10 %	Variación mayor al 20 %
--	=	++	n. d.
Variación entre -10 % y -20 %	Variación igual a 0 %	Variación entre 10 % y 20 %	No determinado

Cuadro 9. Mercados mayoristas. Precios de venta de productos procesados 2025 (18 al 24 de enero)

Productos y mercados	Pesos por kilogramo				Tendencia	Productos y mercados	Pesos por kilogramo				Tendencia
	Mínimo	Máximo	Medio				Mínimo	Máximo	Medio		
Aceite de palma						Arveja enlatada (continuación)					
Armenia, Mercar	7.667	7.875	7.771	-		Pereira, Mercasa	12.667	13.069	12.868	=	
Medellín, Central Mayorista de Antioquia	7.778	8.046	7.880	-		Santa Marta (Magdalena)	14.011	14.643	14.373	=	
Montería, Mercado del Sur	6.296	6.667	6.481	=		Valledupar, Mercado Nuevo	11.667	12.000	11.833	=	
Aceite girasol						Avena en hojuelas					
Barranquilla, Barranquillita	18.380	18.528	18.466	+		Armenia, Mercar	9.211	9.781	9.496	=	
Barranquilla, Granabastos	16.583	16.821	16.705	+		Barranquilla, Barranquillita	8.607	8.794	8.713	+	
Bogotá, D.C., Paloquemao	17.500	19.000	18.125	-		Bogotá, D.C., Corabastos	9.239	9.362	9.285	-	
Cartagena, Bazurto	12.037	12.963	12.384	-		Bogotá, D.C., Paloquemao	9.167	10.000	9.479	=	
Medellín, Central Mayorista de Antioquia	15.556	16.898	16.191	+		Bogotá, D.C., Plaza España	9.270	10.278	9.834	-	
Montería, Mercado del Sur	14.074	15.000	14.375	=		Bucaramanga, Centroabastos	8.056	8.056	8.056	-	
Santa Marta (Magdalena)	12.667	13.176	12.873	+		Bucaramanga, Mercados del centro	7.613	7.819	7.716	-	
Sincelejo, Nuevo Mercado	11.033	11.917	11.475	+		Cali, La Floresta	10.526	11.075	10.709	=	
Aceite soya						Cali, Santa Elena	10.526	10.526	10.526	=	
Bogotá, D.C., Corabastos	8.000	8.125	8.069	+		Cali, Siloé	11.075	11.513	11.367	-	
Bogotá, D.C., Paloquemao	9.000	10.000	9.375	+		Cartago (Valle del Cauca)	9.649	9.868	9.759	=	
Bogotá, D.C., Plaza España	7.917	8.933	8.444	+		Cúcuta, Cenabastos	7.716	8.436	7.990	+	
Bogotá, D.C., Plaza Las Flores	8.000	8.333	8.167	+		Ibagué, Plaza La 21	9.676	10.278	10.069	=	
Aceite vegetal mezcla						Medellín, Central Mayorista de Antioquia	8.662	8.799	8.729	-	
Armenia, Mercar	7.883	7.917	7.900	-		Medellín, Plaza Minorista "José María Villa"	8.553	8.783	8.687	+	
Barranquilla, Barranquillita	6.908	7.058	6.968	+		Neiva, Surabastos	9.774	11.111	10.391	=	
Barranquilla, Granabastos	6.825	6.992	6.892	-		Palmira (Valle del Cauca)	10.417	10.965	10.554	-	
Bogotá, D.C., Paloquemao	8.800	10.000	9.200	-		Pamplona (Norte de Santander)	7.613	7.613	7.613	=	
Buenaventura (Valle del Cauca)	9.500	10.583	9.981	+		Popayán, Plaza de mercado del barrio Bolívar	12.442	12.731	12.558	+	
Cali, La Floresta	10.000	11.583	10.722	-		Santa Marta (Magdalena)	8.958	9.377	9.213	=	
Cali, Santa Elena	10.000	10.000	10.000	+		Tuluá (Valle del Cauca)	8.882	8.991	8.936	-	
Cali, Siloé	10.000	12.000	10.861	-		Valledupar, Mercado Nuevo	8.224	8.553	8.370	-	
Cartagena, Bazurto	6.833	7.500	7.104	-		Villavicencio, CAV	9.057	9.638	9.345	-	
Cartago (Valle del Cauca)	8.056	10.069	9.035	-		Avena molida					
Florencia (Caquetá)	7.800	8.000	7.950	+		Barranquilla, Barranquillita	11.719	11.896	11.818	-	
Ibagué, Plaza La 21	7.200	8.100	7.667	+		Barranquilla, Granabastos	11.750	12.052	11.901	=	
Manizales, Centro Galerías	8.250	11.400	9.244	+		Bogotá, D.C., Corabastos	10.185	10.288	10.237	-	
Medellín, Central Mayorista de Antioquia	9.333	9.458	9.413	+		Bogotá, D.C., Paloquemao	10.417	11.000	10.771	+	
Medellín, Plaza Minorista "José María Villa"	8.042	8.167	8.115	-		Bogotá, D.C., Plaza España	9.270	10.237	9.586	-	
Neiva, Surabastos	6.917	7.667	7.292	=		Cali, La Floresta	11.979	11.979	11.979	=	
Palmira (Valle del Cauca)	9.583	10.417	9.948	+		Cali, Santa Elena	11.000	11.500	11.333	+	
Pamplona (Norte de Santander)	6.667	6.750	6.708	=		Cali, Siloé	12.042	12.042	12.042	=	
Pereira, Mercasa	8.223	8.804	8.514	=		Ibagué, Plaza La 21	10.139	10.787	10.347	=	
Popayán, Plaza de mercado del barrio Bolívar	7.017	7.492	7.193	-		Neiva, Surabastos	10.597	11.111	10.940	=	
Santa Marta (Magdalena)	8.111	8.816	8.531	=		Palmira (Valle del Cauca)	10.417	10.965	10.554	-	
Sincelejo, Nuevo Mercado	7.315	7.546	7.438	-		Pereira, Mercasa	11.250	14.500	12.875	=	
Tuluá (Valle del Cauca)	9.630	10.602	9.903	-		Popayán, Plaza de mercado del barrio Bolívar	12.442	12.731	12.558	+	
Valledupar, Mercado Nuevo	7.037	7.222	7.130	-		Santa Marta (Magdalena)	10.957	11.580	11.338	=	
Villavicencio, CAV	10.000	10.556	10.228	+		Sincelejo, Nuevo Mercado	10.938	11.208	11.065	=	
Arveja enlatada						Tuluá (Valle del Cauca)	11.354	11.458	11.424	-	
Medellín, Central Mayorista de Antioquia	10.704	10.920	10.828	+		Valledupar, Mercado Nuevo	10.625	10.938	10.729	+	
Medellín, Plaza Minorista "José María Villa"	10.764	11.111	10.957	-		Villavicencio, CAV	11.500	12.396	11.818	=	

Cuadro 9. Mercados mayoristas. Precios de venta de productos procesados (continuación)
2025 (18 al 24 de enero)

Productos y mercados	Pesos por kilogramo				Tendencia	Productos y mercados	Pesos por kilogramo				Tendencia
	Mínimo	Máximo	Medio				Mínimo	Máximo	Medio		
Azúcar morena						Azúcar sulfitada (continuación)					
Bogotá, D.C., Corabastos	6.680	6.920	6.787	-		Palmira (Valle del Cauca)	3.000	3.200	3.090	-	
Bogotá, D.C., Paloquemao	5.000	5.500	5.300	-		Popayán, Plaza de mercado del barrio Bolívar	3.904	3.960	3.931	=	
Bogotá, D.C., Plaza España	4.000	4.744	4.302	+		Santa Marta (Magdalena)	3.100	3.451	3.230	-	
Bogotá, D.C., Plaza Las Flores	4.600	5.000	4.900	-		Sincelejo, Nuevo Mercado	2.880	2.940	2.895	-	
Cali, La Floresta	4.000	4.160	4.107	+		Tuluá (Valle del Cauca)	3.440	3.480	3.453	-	
Cali, Santa Elena	3.840	4.000	3.893	-		Valledupar, Mercado Nuevo	3.200	3.300	3.260	+	
Cali, Siloé	3.840	4.160	4.000	-		Villavicencio, CAV	3.488	3.900	3.729	-	
Cartago (Valle del Cauca)	4.680	4.740	4.713	-		Bocadillo veleño					
Ibagué, Plaza La 21	3.280	3.496	3.393	=		Bogotá, D.C., Corabastos	403	422	414	+	
Medellín, Central Mayorista de Antioquia	3.780	4.172	3.933	-		Cúcuta, Cenabastos	361	361	361	+	
Medellín, Plaza Minorista "José María Villa"	4.240	4.320	4.275	+		Cúcuta, La Nueva Sexta	344	361	352	+	
Pamplona (Norte de Santander)	4.800	4.800	4.800	++		Villavicencio, CAV	364	389	378	-	
Tuluá (Valle del Cauca)	4.200	4.340	4.273	-		Café instantáneo					
Villavicencio, CAV	4.400	4.480	4.427	-		Barranquilla, Barranquillita	123.725	124.804	124.234	-	
Azúcar refinada						Barranquilla, Granabastos	123.211	124.265	123.940	+	
Barranquilla, Barranquillita	4.580	4.604	4.591	-		Bogotá, D.C., Corabastos	153.431	156.667	155.000	+	
Barranquilla, Granabastos	4.530	4.614	4.577	+		Bogotá, D.C., Plaza España	126.471	128.922	127.328	-	
Bogotá, D.C., Corabastos	3.680	4.160	3.940	-		Buenaventura (Valle del Cauca)	155.882	158.824	157.625	+	
Bogotá, D.C., Paloquemao	5.000	5.500	5.250	-		Cali, La Floresta	180.000	183.333	181.111	+	
Bogotá, D.C., Plaza Las Flores	3.500	3.600	3.533	+		Cali, Santa Elena	152.941	157.516	155.991	=	
Bucaramanga, Centroabastos	3.840	4.600	4.347	-		Cali, Siloé	183.333	183.333	183.333	-	
Bucaramanga, Mercados del centro	4.160	4.400	4.280	=		Cartagena, Bazurto	152.941	158.824	157.059	++	
Cartagena, Bazurto	4.640	4.800	4.740	+		Cartago (Valle del Cauca)	147.500	159.167	152.361	+	
Cúcuta, Cenabastos	3.680	4.000	3.827	=		Florencia (Caquetá)	135.294	138.235	136.667	+	
Ibagué, Plaza La 21	3.232	3.380	3.311	=		Medellín, Central Mayorista de Antioquia	124.444	133.987	130.784	+	
Medellín, Central Mayorista de Antioquia	3.780	4.152	3.960	+		Medellín, Plaza Minorista "José María Villa"	126.797	128.105	127.451	=	
Montería, Mercado del Sur	3.000	3.040	3.010	-		Neiva, Surabastos	106.863	117.647	112.092	-	
Neiva, Surabastos	3.300	3.800	3.467	+		Palmira (Valle del Cauca)	158.170	159.477	159.150	+	
Pamplona (Norte de Santander)	4.680	4.720	4.700	+++		Santa Marta (Magdalena)	117.794	122.353	120.180	=	
Pereira, Mercasa	3.650	3.970	3.787	=		Sincelejo, Nuevo Mercado	116.667	125.490	119.828	+	
Santa Marta (Magdalena)	4.160	4.360	4.253	n.d.		Tuluá (Valle del Cauca)	142.484	149.020	146.296	+	
Valledupar, Mercado Nuevo	4.080	4.200	4.160	+		Valledupar, Mercado Nuevo	126.961	129.412	128.186	=	
Villavicencio, CAV	3.840	4.232	4.058	-		Café molido					
Azúcar sulfitada						Armenia, Mercar	43.529	47.059	45.294	+	
Barranquilla, Barranquillita	3.684	3.727	3.705	-		Barranquilla, Barranquillita	33.767	33.925	33.857	-	
Barranquilla, Granabastos	3.646	3.690	3.669	+		Barranquilla, Granabastos	34.000	34.317	34.204	+	
Bogotá, D.C., Corabastos	3.460	3.640	3.550	-		Bogotá, D.C., Corabastos	31.500	31.667	31.611	-	
Bogotá, D.C., Paloquemao	4.600	5.000	4.850	-		Bogotá, D.C., Paloquemao	33.000	36.000	35.000	-	
Bogotá, D.C., Plaza España	3.440	3.700	3.585	+		Bogotá, D.C., Plaza España	31.500	34.400	32.921	-	
Bucaramanga, Centroabastos	3.180	3.340	3.280	=		Bogotá, D.C., Plaza Las Flores	37.647	42.353	40.000	+	
Buenaventura (Valle del Cauca)	3.600	3.640	3.620	+		Bucaramanga, Centroabastos	32.333	35.000	33.638	=	
Cali, La Floresta	3.000	3.200	3.067	-		Cali, La Floresta	32.000	32.960	32.640	+	
Cali, Santa Elena	2.900	3.000	2.933	=		Cali, Santa Elena	31.360	32.000	31.573	=	
Cali, Siloé	3.000	3.060	3.020	-		Cali, Siloé	32.000	32.960	32.640	+	
Cartagena, Bazurto	2.900	2.960	2.920	-		Cartago (Valle del Cauca)	32.000	33.760	32.987	+	
Cartago (Valle del Cauca)	3.320	3.440	3.377	+		Cúcuta, Cenabastos	32.500	33.750	33.194	+	
Ibagué, Plaza La 21	2.960	3.330	3.083	=		Florencia (Caquetá)	34.800	38.000	36.267	+	
Manizales, Centro Galerías	3.500	3.600	3.575	=							
Medellín, Central Mayorista de Antioquia	3.130	3.210	3.180	=							

Cuadro 9. Mercados mayoristas. Precios de venta de productos procesados (continuación)
2025 (18 al 24 de enero)

Productos y mercados	Pesos por kilogramo				Tendencia	Productos y mercados	Pesos por kilogramo				Tendencia
	Mínimo	Máximo	Medio				Mínimo	Máximo	Medio		
Café molido (continuación)						Color (bolsita)					
Ibagué, Plaza La 21	32.000	35.800	34.200		+	Barranquilla, Barranquillita	20.703	20.859	20.781		-
Manizales, Centro Galerías	40.000	43.333	41.944		+	Ibagué, Plaza La 21	26.000	27.000	26.350		-
Medellín, Central Mayorista de Antioquia	32.956	33.889	33.433		+	Medellín, Central Mayorista de Antioquia	19.401	20.476	19.969		-
Montería, Mercado del Sur	32.000	35.000	33.100		=	Medellín, Plaza Minorista "José María Villa"	20.000	20.833	20.387		+
Neiva, Surabastos	29.750	37.500	33.750		=	Neiva, Surabastos	19.200	21.000	20.067		=
Palmira (Valle del Cauca)	32.960	33.120	33.040		-	Pereira, Mercasa	27.917	29.750	28.833		=
Pereira, Mercasa	33.000	33.680	33.340		=	Sincelejo, Nuevo Mercado	19.792	20.833	20.247		+
Popayán, Plaza de mercado del barrio Bolívar	28.960	29.136	29.019		=	Fécula de maíz					
Santa Marta (Magdalena)	27.800	35.383	31.291		=	Armenia, Mercar	26.400	26.500	26.450		=
Sincelejo, Nuevo Mercado	39.450	41.667	40.779		+	Barranquilla, Barranquillita	28.264	28.347	28.306		-
Tuluá (Valle del Cauca)	30.800	32.000	31.467		=	Barranquilla, Granabastos	26.958	27.361	27.243		+
Valledupar, Mercado Nuevo	29.167	31.667	30.417		=	Bogotá, D.C., Corabastos	30.263	30.461	30.373		+
Villavicencio, CAV	38.000	39.800	38.810		+	Bucaramanga, Centroabastos	29.145	32.895	31.425		-
Chocolate amargo						Bucaramanga, Mercados del centro	30.921	30.921	30.921		=
Buenaventura (Valle del Cauca)	62.000	63.200	62.533		+	Cartagena, Bazurto	36.111	38.889	37.917		++
Cali, La Floresta	64.000	66.000	64.933		+	Cúcuta, Cenabastos	34.028	34.722	34.259		=
Cali, Santa Elena	64.000	64.800	64.533		+	Cúcuta, La Nueva Sexta	32.361	33.750	33.241		-
Cali, Siloé	64.800	66.000	65.600		+	Medellín, Central Mayorista de Antioquia	28.882	29.737	29.400		-
Cartago (Valle del Cauca)	61.400	64.600	62.933		+	Montería, Mercado del Sur	23.333	24.444	23.889		=
Manizales, Centro Galerías	66.000	68.000	67.500		+	Neiva, Surabastos	30.789	34.211	32.632		=
Medellín, Central Mayorista de Antioquia	66.223	63.458	62.765		+	Popayán, Plaza de mercado del barrio Bolívar	19.605	19.868	19.702		=
Medellín, Plaza Minorista "José María Villa"	61.042	61.292	61.188		+	Santa Marta (Magdalena)	34.722	36.111	35.441		=
Palmira (Valle del Cauca)	62.000	62.400	62.300		-	Sincelejo, Nuevo Mercado	21.111	22.778	22.167		+
Popayán, Plaza de mercado del barrio Bolívar	35.128	35.240	35.184		=	Frijol enlatado					
Tuluá (Valle del Cauca)	59.600	62.400	61.467		+	Medellín, Central Mayorista de Antioquia	20.330	23.565	21.952		+
Chocolate dulce						Medellín, Plaza Minorista "José María Villa"	19.756	19.828	19.801		-
Barranquilla, Barranquillita	24.870	25.220	25.023		-	Galletas dulces redondas con crema					
Barranquilla, Granabastos	24.250	25.100	24.783		=	Barranquilla, Barranquillita	19.125	22.520	20.779		+
Bogotá, D.C., Corabastos	27.083	28.750	27.736		+	Barranquilla, Granabastos	22.264	22.465	22.382		=
Bogotá, D.C., Paloquemao	30.000	36.000	33.000		-	Bogotá, D.C., Plaza España	23.183	25.904	24.617		+
Bogotá, D.C., Plaza España	28.181	29.788	28.943		-	Bucaramanga, Centroabastos	24.442	25.558	25.000		=
Bogotá, D.C., Plaza Las Flores	29.600	31.000	30.050		-	Cartagena, Bazurto	21.389	22.000	21.681		-
Cartagena, Bazurto	35.000	38.000	36.750		++	Cúcuta, Cenabastos	25.848	26.055	25.917		=
Cúcuta, Cenabastos	29.167	29.375	29.278		+	Cúcuta, La Nueva Sexta	23.573	24.504	24.125		=
Florencia (Caquetá)	31.000	31.600	31.333		+	Ibagué, Plaza La 21	20.000	22.000	21.208		+
Ibagué, Plaza La 21	29.200	30.500	29.875		=	Pamplona (Norte de Santander)	25.021	25.021	25.021		+
Montería, Mercado del Sur	34.000	36.000	34.750		=	Santa Marta (Magdalena)	21.667	22.000	21.889		=
Neiva, Surabastos	28.542	30.000	29.514		=	Sincelejo, Nuevo Mercado	19.444	20.972	20.347		=
Pamplona (Norte de Santander)	30.417	30.417	30.417		+	Galletas saladas					
Santa Marta (Magdalena)	30.721	33.000	31.796		=	Armenia, Mercar	27.689	27.778	27.733		+
Sincelejo, Nuevo Mercado	34.000	34.500	34.325		+	Barranquilla, Barranquillita	14.280	14.413	14.356		=
Valledupar, Mercado Nuevo	30.000	32.000	30.667		-	Barranquilla, Granabastos	13.797	14.044	13.963		+
Villavicencio, CAV	28.000	31.000	29.305		+	Bogotá, D.C., Corabastos	15.723	16.051	15.876		+
Chocolate instantáneo						Bogotá, D.C., Plaza España	15.646	18.611	17.256		+
Bogotá, D.C., Plaza Las Flores	39.500	42.500	41.125		-	Bucaramanga, Centroabastos	16.500	17.333	16.977		=
Medellín, Central Mayorista de Antioquia	63.427	66.010	64.457		+	Bucaramanga, Mercados del centro	16.667	18.056	17.361		=
						Buenaventura (Valle del Cauca)	16.667	17.083	16.898		+

Cuadro 9. Mercados mayoristas. Precios de venta de productos procesados (continuación)
2025 (18 al 24 de enero)

Productos y mercados	Pesos por kilogramo				Tendencia	Productos y mercados	Pesos por kilogramo				Tendencia
	Mínimo	Máximo	Medio				Mínimo	Máximo	Medio		
Galletas saladas (continuación)						Gelatina (continuación)					
Cali, La Floresta	16.949	16.949	16.949	=		Tuluá (Valle del Cauca)	42.262	42.560	42.361	-	
Cali, Santa Elena	16.667	17.361	17.130	=		Valledupar, Mercado Nuevo	38.690	38.690	38.690	=	
Cali, Siloé	18.056	18.889	18.333	=		Villavicencio, CAV	40.655	44.286	42.183	=	
Cartagena, Bazurto	15.152	15.720	15.341	-		Harina de trigo					
Cartago (Valle del Cauca)	16.319	17.139	16.729	-		Armenia, Mercar	3.084	3.489	3.286	=	
Cúcuta, Cenabastos	16.667	17.361	16.898	-		Barranquilla, Barranquillita	2.968	2.984	2.975	-	
Cúcuta, La Nueva Sexta	14.015	14.773	14.331	=		Barranquilla, Granabastos	2.830	2.920	2.895	+	
Florencia (Cauquetá)	17.000	18.667	17.778	-		Bogotá, D.C., Corabastos	2.700	2.800	2.775	+	
Ibagué, Plaza La 21	17.222	18.611	17.743	-		Bogotá, D.C., Paloquemao	3.000	3.200	3.125	-	
Manizales, Centro Galerías	16.389	16.736	16.563	=		Bogotá, D.C., Plaza España	2.760	2.908	2.862	+	
Medellín, Central Mayorista de Antioquia	15.533	16.250	15.881	-		Bogotá, D.C., Plaza Las Flores	3.600	4.000	3.700	-	
Medellín, Plaza Minorista "José María Villa"	14.928	15.164	15.058	+		Bucaramanga, Centroabastos	3.344	3.773	3.532	=	
Montería, Mercado del Sur	14.205	15.152	14.669	-		Bucaramanga, Mercados del centro	3.520	3.640	3.580	+	
Neiva, Surabastos	16.250	16.250	16.250	-		Buenaventura (Valle del Cauca)	3.408	3.600	3.483	+	
Palmira (Valle del Cauca)	16.243	16.478	16.302	-		Cali, La Floresta	4.600	4.800	4.733	=	
Pamplona (Norte de Santander)	19.539	19.774	19.656	+		Cali, Santa Elena	4.400	4.800	4.667	=	
Pereira, Mercasa	14.465	15.016	14.670	=		Cali, Siloé	4.800	4.960	4.907	=	
Popayán, Plaza de mercado del barrio Bolívar	15.125	15.278	15.227	-		Cartagena, Bazurto	2.400	2.440	2.420	=	
Santa Marta (Magdalena)	14.682	17.639	15.984	=		Cartago (Valle del Cauca)	2.496	2.560	2.528	+	
Sincelejo, Nuevo Mercado	14.773	15.436	15.175	+		Cúcuta, Cenabastos	3.200	3.200	3.200	+	
Tuluá (Valle del Cauca)	16.111	16.389	16.250	=		Cúcuta, La Nueva Sexta	3.200	3.300	3.233	=	
Valledupar, Mercado Nuevo	13.258	13.447	13.384	-		Florencia (Cauquetá)	3.000	3.400	3.200	+	
Villavicencio, CAV	14.091	16.212	15.279	-		Ibagué, Plaza La 21	2.336	2.416	2.384	=	
Gelatina						Manizales, Centro Galerías	2.400	2.720	2.620	=	
Barranquilla, Barranquillita	44.107	44.554	44.335	-		Medellín, Central Mayorista de Antioquia	3.800	4.024	3.902	+	
Barranquilla, Granabastos	42.857	44.345	43.795	+		Medellín, Plaza Minorista "José María Villa"	3.640	3.800	3.700	-	
Bogotá, D.C., Corabastos	38.690	39.286	38.948	+		Montería, Mercado del Sur	2.800	3.040	2.880	=	
Bogotá, D.C., Plaza España	38.750	42.619	40.372	-		Neiva, Surabastos	2.720	2.880	2.800	=	
Bucaramanga, Mercados del centro	120.893	128.571	124.732	+		Palmira (Valle del Cauca)	4.160	4.240	4.220	+	
Buenaventura (Valle del Cauca)	46.429	47.619	47.024	=		Pamplona (Norte de Santander)	2.400	2.400	2.400	=	
Cali, La Floresta	51.190	51.190	51.190	=		Pasto, El Potrerillo	2.720	2.800	2.740	=	
Cali, Santa Elena	51.190	51.190	51.190	=		Pereira, Mercasa	3.580	3.720	3.650	=	
Cali, Siloé	51.190	51.190	51.190	=		Popayán, Plaza de mercado del barrio Bolívar	2.800	2.880	2.840	=	
Cartagena, Bazurto	41.667	45.833	43.899	+		Santa Marta (Magdalena)	2.480	2.930	2.667	=	
Cartago (Valle del Cauca)	42.857	42.857	42.857	+		Sincelejo, Nuevo Mercado	2.200	2.560	2.366	+	
Cúcuta, Cenabastos	39.881	40.476	40.278	-		Tuluá (Valle del Cauca)	2.400	2.440	2.427	+	
Cúcuta, La Nueva Sexta	38.690	40.476	39.881	=		Valledupar, Mercado Nuevo	3.000	3.083	3.056	+	
Ibagué, Plaza La 21	39.405	40.238	39.851	=		Villavicencio, CAV	2.760	2.944	2.876	=	
Manizales, Centro Galerías	40.565	47.143	42.783	=		Harina precocida de maíz					
Medellín, Central Mayorista de Antioquia	36.935	42.262	38.668	=		Arauca (Arauca)	3.205	3.250	3.228	=	
Medellín, Plaza Minorista "José María Villa"	38.393	38.690	38.552	=		Armenia, Mercar	4.167	4.333	4.250	+	
Neiva, Surabastos	39.881	45.714	42.798	=		Barranquilla, Barranquillita	2.875	2.963	2.913	=	
Palmira (Valle del Cauca)	41.667	42.857	42.411	-		Barranquilla, Granabastos	2.817	2.992	2.915	+	
Pamplona (Norte de Santander)	40.476	41.071	40.774	+		Bogotá, D.C., Corabastos	3.833	3.917	3.896	+	
Pasto, El Potrerillo	39.881	41.071	40.327	=		Bogotá, D.C., Paloquemao	4.000	5.000	4.500	-	
Pereira, Mercasa	43.762	45.714	44.492	=		Bogotá, D.C., Plaza España	3.900	4.013	3.959	+	
Popayán, Plaza de mercado del barrio Bolívar	38.571	39.405	38.889	=		Bogotá, D.C., Plaza Las Flores	4.000	5.000	4.550	+	
Santa Marta (Magdalena)	43.274	44.286	43.829	=		Bucaramanga, Centroabastos	3.208	3.325	3.275	=	
Sincelejo, Nuevo Mercado	38.690	41.071	40.089	+		Bucaramanga, Mercados del centro	3.083	3.125	3.104	=	

Cuadro 9. Mercados mayoristas. Precios de venta de productos procesados (continuación)
2025 (18 al 24 de enero)

Productos y mercados	Pesos por kilogramo				Tendencia	Productos y mercados	Pesos por kilogramo				Tendencia
	Mínimo	Máximo	Medio				Mínimo	Máximo	Medio		
Harina precocida de maíz (continuación)						Jugo instantáneo (sobre) (continuación)					
Buenaventura (Valle del Cauca)	4.000	4.240	4.133		+	Popayán, Plaza de mercado del barrio	41.111	41.667	41.481		+
Cali, La Floresta	4.583	5.000	4.722		=	Bolívar					
Cali, Santa Elena	4.400	4.400	4.400		=	Santa Marta (Magdalena)	38.611	40.000	39.537		=
Cali, Siloé	4.583	4.583	4.583		=	Sincelejo, Nuevo Mercado	37.222	46.944	42.708		+
Cartagena, Bazurto	3.333	3.500	3.417		=	Tuluá (Valle del Cauca)	40.000	40.556	40.278		-
Cartago (Valle del Cauca)	3.840	3.984	3.912		-	Valledupar, Mercado Nuevo	36.111	37.500	36.574		-
Cúcuta, Cenabastos	2.700	2.800	2.750		+	Villavicencio, CAV	37.222	48.333	41.111		+
Cúcuta, La Nueva Sexta	3.250	3.250	3.250		=	Lomitos de atún en lata					
Ibagué, Plaza La 21	2.433	2.500	2.477		=	Armenia, Mercar	29.539	29.762	29.650		=
Manizales, Centro Galerías	4.000	4.333	4.156		+	Barranquilla, Barranquillita	37.738	37.961	37.872		-
Montería, Mercado del Sur	3.500	3.833	3.708		=	Bogotá, D.C., Corabastos	29.167	29.902	29.596		-
Neiva, Surabastos	2.833	3.167	2.972		=	Bogotá, D.C., Plaza España	31.353	32.353	31.941		-
Palmira (Valle del Cauca)	4.417	4.500	4.479		+	Bucaramanga, Centroabastos	37.202	43.440	40.182		+
Pamplona (Norte de Santander)	2.800	2.800	2.800		=	Bucaramanga, Mercados del centro	36.429	37.946	37.188		-
Pasto, El Potrerillo	2.800	3.040	2.920		=	Buenaventura (Valle del Cauca)	43.229	43.880	43.620		+
Pereira, Mercasa	3.290	3.842	3.566		=	Cali, La Floresta	26.471	26.961	26.634		+
Popayán, Plaza de mercado del barrio	3.168	3.200	3.189		=	Cali, Santa Elena	31.863	32.475	32.067		=
Bolívar						Cali, Siloé	26.961	27.574	27.165		-
Santa Marta (Magdalena)	2.708	2.804	2.771		-	Cartago (Valle del Cauca)	29.167	31.691	30.429		-
Sincelejo, Nuevo Mercado	3.292	3.333	3.313		=	Cúcuta, Cenabastos	30.025	30.637	30.229		+
Tuluá (Valle del Cauca)	3.560	3.680	3.640		+	Cúcuta, La Nueva Sexta	28.186	30.637	29.085		-
Valledupar, Mercado Nuevo	2.500	2.500	2.500		=	Medellín, Central Mayorista de Antioquia	32.396	33.529	32.910		+
Villavicencio, CAV	2.958	3.000	2.979		=	Medellín, Plaza Minorista "José María Villa"	33.073	33.581	33.379		+
Jugo de frutas						Montería, Mercado del Sur	31.863	32.843	32.353		=
Barranquilla, Barranquillita	8.891	9.101	9.000		-	Neiva, Surabastos	38.393	42.857	41.369		=
Barranquilla, Granabastos	9.070	9.442	9.310		+	Palmira (Valle del Cauca)	34.069	34.314	34.130		-
Cartagena, Bazurto	8.992	9.767	9.341		+	Pamplona (Norte de Santander)	30.025	30.270	30.147		=
Santa Marta (Magdalena)	9.302	9.767	9.545		=	Pereira, Mercasa	39.003	39.286	39.144		=
Sincelejo, Nuevo Mercado	8.915	9.147	8.992		=	Popayán, Plaza de mercado del barrio	35.119	35.333	35.210		+
Valledupar, Mercado Nuevo	8.527	8.992	8.682		-	Bolívar					
Jugo instantáneo (sobre)						Santa Marta (Magdalena)	30.000	31.176	30.588		=
Armenia, Mercar	38.889	40.278	39.583		=	Tuluá (Valle del Cauca)	29.412	30.025	29.616		=
Barranquilla, Barranquillita	39.444	40.000	39.769		+	Villavicencio, CAV	34.970	39.881	37.106		+
Barranquilla, Granabastos	39.306	39.722	39.500		=	Maíz enlatado					
Bogotá, D.C., Corabastos	37.222	45.000	41.528		++	Medellín, Central Mayorista de Antioquia	21.084	21.406	21.266		+
Bogotá, D.C., Paloquemao	38.889	44.444	41.667		-	Manteca					
Bogotá, D.C., Plaza España	47.222	47.917	47.674		+++	Armenia, Mercar	8.000	8.000	8.000		=
Buenaventura (Valle del Cauca)	40.556	41.667	41.296		+	Bogotá, D.C., Paloquemao	7.867	8.667	8.217		+
Cali, La Floresta	38.889	38.889	38.889		+	Bogotá, D.C., Plaza España	6.333	7.933	7.364		n.d.
Cali, Santa Elena	37.500	38.889	38.426		-	Bogotá, D.C., Plaza Las Flores	8.133	8.333	8.283		+
Cali, Siloé	38.889	38.889	38.889		=	Buenaventura (Valle del Cauca)	10.600	10.800	10.700		+
Cartagena, Bazurto	41.667	45.833	44.444		+++	Cartago (Valle del Cauca)	7.700	8.560	8.020		+
Cartago (Valle del Cauca)	39.722	40.278	40.093		+	Cúcuta, Cenabastos	11.667	12.083	11.806		=
Ibagué, Plaza La 21	37.222	38.333	37.847		=	Florencia (Caquetá)	8.400	10.000	9.067		-
Medellín, Central Mayorista de Antioquia	38.333	41.250	39.264		+	Ibagué, Plaza La 21	7.500	7.950	7.725		=
Medellín, Plaza Minorista "José María Villa"	35.556	36.111	35.833		=	Manizales, Centro Galerías	9.600	10.500	9.967		=
Montería, Mercado del Sur	38.889	41.667	39.583		+	Neiva, Surabastos	8.500	9.000	8.833		=
Palmira (Valle del Cauca)	38.889	41.667	39.583		-	Palmira (Valle del Cauca)	14.800	15.000	14.950		+
Pasto, El Potrerillo	38.889	41.667	39.583		=						

Cuadro 9. Mercados mayoristas. Precios de venta de productos procesados (continuación)
2025 (18 al 24 de enero)

Productos y mercados	Pesos por kilogramo				Tendencia	Productos y mercados	Pesos por kilogramo				Tendencia
	Mínimo	Máximo	Medio				Mínimo	Máximo	Medio		
Manteca (continuación)						Mayonesa doy pack (continuación)					
Pamplona (Norte de Santander)	11.417	11.500	11.458	=		Medellín, Central Mayorista de Antioquia	29.803	30.482	30.049	+	
Popayán, Plaza de mercado del barrio Bolívar	6.400	6.500	6.467	=		Palmira (Valle del Cauca)	19.201	19.444	19.384	+	
Tuluá (Valle del Cauca)	11.300	11.860	11.673	-		Pamplona (Norte de Santander)	14.833	14.833	14.833	=	
						Popayán, Plaza de mercado del barrio Bolívar	19.079	25.088	22.036	-	
Margarina						Santa Marta (Magdalena)	14.417	15.294	14.806	=	
Barranquilla, Barranquillita	16.667	16.917	16.792	+		Sincelejo, Nuevo Mercado	19.097	19.444	19.329	+	
Barranquilla, Granabastos	18.417	19.208	18.948	-		Tuluá (Valle del Cauca)	20.486	31.863	26.168	+	
Bogotá, D.C., Corabastos	14.400	15.000	14.675	-		Valledupar, Mercado Nuevo	20.139	21.181	20.718	+	
Bogotá, D.C., Plaza España	14.620	16.200	15.330	+		Villavicencio, CAV	18.333	21.667	20.382	=	
Bogotá, D.C., Plaza Las Flores	15.000	17.000	15.950	+		Mostaza doy pack					
Bucaramanga, Centroabastos	15.816	16.800	16.405	=		Barranquilla, Barranquillita	17.125	17.229	17.174	-	
Bucaramanga, Mercados del centro	16.400	16.400	16.400	-		Barranquilla, Granabastos	16.250	17.083	16.667	=	
Buenaventura (Valle del Cauca)	30.909	31.136	31.023	+		Bogotá, D.C., Paloquemao	13.000	15.000	14.000	-	
Cali, La Floresta	26.000	26.500	26.167	+		Bogotá, D.C., Plaza Las Flores	12.800	14.500	13.425	+	
Cali, Siloé	26.000	26.500	26.333	=		Sincelejo, Nuevo Mercado	16.250	17.917	16.771	-	
Cartago (Valle del Cauca)	26.818	27.727	27.273	=		Panela cuadrada blanca					
Ibagué, Plaza La 21	13.700	13.900	13.800	=		Barranquilla, Barranquillita	5.000	5.033	5.019	-	
Manizales, Centro Galerías	15.200	17.000	16.200	+		Barranquilla, Granabastos	3.333	3.533	3.429	-	
Medellín, Central Mayorista de Antioquia	14.400	15.800	15.075	+		Bucaramanga, Centroabastos	5.357	5.543	5.443	=	
Medellín, Plaza Minorista "José María Villa"	14.500	15.000	14.738	+		Charalá (Santander)	4.813	4.875	4.844	-	
Neiva, Surabastos	12.500	12.500	12.500	=		Güepsa (Santander)	5.200	5.300	5.255	+	
Palmira (Valle del Cauca)	27.000	27.200	27.150	+		Ibagué, Plaza La 21	4.917	5.056	4.993	=	
Pamplona (Norte de Santander)	17.200	17.400	17.300	=		Medellín, Central Mayorista de Antioquia	5.833	6.000	5.947	+	
Pereira, Mercasa	13.307	13.600	13.453	=		Moniquirá (Boyacá)	5.625	6.429	6.022	+	
Popayán, Plaza de mercado del barrio Bolívar	23.260	23.400	23.320	=		San Gil (Santander), panela	5.000	5.100	5.067	+	
Santa Marta (Magdalena)	16.333	16.917	16.667	=		Santana (Boyacá)	5.200	5.300	5.255	+	
Tuluá (Valle del Cauca)	26.705	27.841	27.197	-		Sincelejo, Nuevo Mercado	4.925	5.250	5.075	+	
Villavicencio, CAV	13.150	13.600	13.450	+		Tunja, Complejo de Servicios del Sur	6.000	6.071	6.024	+	
						Valledupar, Mercado Nuevo	6.000	6.111	6.056	=	
Mayonesa doy pack						Vélez (Santander)	5.150	5.250	5.213	+	
Armenia, Mercar	17.361	17.535	17.448	=		Panela cuadrada morena					
Barranquilla, Barranquillita	20.417	20.608	20.515	-		Bogotá, D.C., Corabastos	5.600	6.070	5.793	+	
Barranquilla, Granabastos	16.389	16.694	16.583	=		Bogotá, D.C., Paloquemao	6.000	6.500	6.188	+	
Bogotá, D.C., Corabastos	20.139	20.486	20.295	+		Bogotá, D.C., Plaza España	6.040	6.250	6.130	+	
Bogotá, D.C., Paloquemao	15.000	16.000	15.500	-		Bogotá, D.C., Plaza Las Flores	5.850	6.350	6.175	+	
Bogotá, D.C., Plaza España	13.600	20.885	17.057	-		Bucaramanga, Centroabastos	6.300	6.500	6.400	+	
Bogotá, D.C., Plaza Las Flores	14.200	15.500	14.600	+		Charalá (Santander)	4.688	4.750	4.708	+	
Bucaramanga, Centroabastos	13.702	18.224	15.871	=		Consacá (Nariño)	4.500	4.500	4.500	+	
Bucaramanga, Mercados del centro	14.333	14.500	14.417	-		Cúcuta, Cenabastos	5.159	5.556	5.357	+	
Buenaventura (Valle del Cauca)	21.528	33.333	27.327	+		Florencia (Cauquetá)	3.000	3.300	3.167	+	
Cali, La Floresta	22.222	22.222	22.222	=		Güepsa (Santander)	4.800	4.900	4.855	+	
Cali, Santa Elena	20.139	20.833	20.602	=		Moniquirá (Boyacá)	5.625	5.694	5.660	+	
Cali, Siloé	22.222	22.222	22.222	=		Montería, Mercado del Sur	3.286	3.429	3.321	-	
Cartagena, Bazurto	19.444	20.833	20.139	-		Neiva, Surabastos	5.300	5.400	5.367	-	
Cartago (Valle del Cauca)	20.486	23.056	21.458	-		Nocaima (Cundinamarca)	5.400	5.500	5.475	+	
Cúcuta, Cenabastos	26.042	26.250	26.111	-		Pamplona (Norte de Santander)	5.253	5.319	5.286	+	
Cúcuta, La Nueva Sexta	26.042	26.667	26.319	-		Pasto, El Potrerillo	4.560	4.720	4.640	+	
Ibagué, Plaza La 21	18.158	18.421	18.333	=							
Manizales, Centro Galerías	20.139	20.486	20.313	=							

Cuadro 9. Mercados mayoristas. Precios de venta de productos procesados (continuación)
2025 (18 al 24 de enero)

Productos y mercados	Pesos por kilogramo				Tendencia	Productos y mercados	Pesos por kilogramo				Tendencia
	Mínimo	Máximo	Medio				Mínimo	Máximo	Medio		
Panela cuadrada morena (continuación)						Pastas alimenticias (continuación)					
Popayán, Plaza de mercado del barrio Bolívar	5.250	5.417	5.333	=		Bucaramanga, Mercados del centro	6.960	7.000	6.980	+	
San Gil (Santander), panela	4.600	4.700	4.650	n.d.		Buenaventura (Valle del Cauca)	9.792	10.000	9.931	+	
Santana (Boyacá)	4.800	4.900	4.855	+		Cali, La Floresta	7.500	7.917	7.778	+	
Tuluá (Valle del Cauca)	5.000	5.375	5.194	+		Cali, Santa Elena	6.667	7.000	6.889	=	
Vélez (Santander)	4.800	4.917	4.854	+		Cali, Siloé	7.500	7.917	7.639	=	
Villavicencio, CAV	6.300	7.000	6.650	-		Cartagena, Bazurto	6.500	6.667	6.625	+	
Villeta (Cundinamarca)	5.500	5.800	5.621	+		Cartago (Valle del Cauca)	6.700	6.917	6.808	-	
Panela en pastilla						Cúcuta, Cenabastos	3.333	3.500	3.444	=	
Caparrapí (Cundinamarca)	5.521	5.688	5.599	-		Cúcuta, La Nueva Sexta	3.333	3.500	3.389	=	
Nocaima (Cundinamarca)	5.800	6.000	5.925	+		Florencia (Caquetá)	6.000	6.000	6.000	-	
San Sebastián de Mariquita (Tolima)	5.300	5.300	5.300	-		Ibagué, Plaza La 21	7.967	8.167	8.081	=	
Villeta (Cundinamarca)	6.125	6.250	6.188	+		Medellín, Central Mayorista de Antioquia	7.133	7.800	7.375	+	
Panela redonda blanca						Medellín, Plaza Minorista "José María Villa"	7.700	7.967	7.833	+	
Cartagena, Bazurto	5.500	5.600	5.525	-		Montería, Mercado del Sur	6.400	7.200	6.880	=	
Medellín, Central Mayorista de Antioquia	5.000	5.600	5.300	+		Neiva, Surabastos	8.333	8.500	8.444	=	
San Sebastián de Mariquita (Tolima)	5.200	5.200	5.200	-		Palmira (Valle del Cauca)	7.917	8.333	8.229	+	
Sincelejo, Nuevo Mercado	6.429	6.429	6.429	=		Pamplona (Norte de Santander)	4.333	4.333	4.333	=	
Panela redonda morena						Pereira, Mercasa	6.480	7.160	6.820	=	
Ancuya (Nariño)	4.200	4.500	4.350	+		Popayán, Plaza de mercado del barrio Bolívar	7.500	7.583	7.539	=	
Armenia, Mercar	5.354	5.417	5.385	=		Santa Marta (Magdalena)	7.792	8.075	7.900	-	
Buenaventura (Valle del Cauca)	5.833	5.958	5.903	+		Sincelejo, Nuevo Mercado	5.888	5.920	5.908	+	
Cali, La Floresta	6.042	6.042	6.042	=		Tuluá (Valle del Cauca)	6.500	6.833	6.667	-	
Cali, Santa Elena	5.833	5.958	5.875	+		Valledupar, Mercado Nuevo	6.167	6.167	6.167	=	
Cali, Siloé	6.042	6.042	6.042	=		Villavicencio, CAV	7.500	8.033	7.863	=	
Caparrapí (Cundinamarca)	5.521	5.833	5.660	+		Sal yodada					
Cartago (Valle del Cauca)	5.250	5.354	5.299	+		Armenia, Mercar	2.064	2.152	2.108	=	
Consacá (Nariño)	3.733	3.750	3.742	+		Barranquilla, Barranquillita	2.096	2.116	2.107	-	
Manizales, Centro Galerías	5.625	5.625	5.625	+		Barranquilla, Granabastos	2.121	2.188	2.156	-	
Medellín, Central Mayorista de Antioquia	5.208	5.600	5.399	+		Bogotá, D.C., Corabastos	1.220	2.175	1.683	+	
Medellín, Plaza Minorista "José María Villa"	5.000	5.042	5.021	-		Bogotá, D.C., Paloquemao	2.200	2.400	2.313	-	
Montería, Mercado del Sur	4.500	5.000	4.625	-		Bogotá, D.C., Plaza España	2.085	2.200	2.161	-	
Palmira (Valle del Cauca)	4.583	4.667	4.625	-		Bogotá, D.C., Plaza Las Flores	2.400	2.500	2.425	=	
Pereira, Mercasa	5.646	5.800	5.715	=		Bucaramanga, Centroabastos	2.065	2.240	2.168	=	
San Sebastián de Mariquita (Tolima)	5.200	5.200	5.200	-		Buenaventura (Valle del Cauca)	1.920	2.000	1.973	=	
Sandoná (Nariño)	4.300	4.611	4.410	+		Cali, La Floresta	2.240	2.280	2.267	+	
Tuluá (Valle del Cauca)	5.021	5.083	5.049	+		Cali, Santa Elena	2.160	2.240	2.213	+	
Yolombó (Antioquia)	4.583	4.950	4.742	-		Cali, Siloé	2.240	2.320	2.280	+	
Pastas alimenticias						Cartagena, Bazurto	960	1.040	980	+	
Arauca (Arauca)	3.775	3.833	3.804	=		Cartago (Valle del Cauca)	2.120	2.160	2.133	+	
Armenia, Mercar	7.600	7.833	7.717	=		Cúcuta, Cenabastos	2.000	2.000	2.000	-	
Barranquilla, Barranquillita	6.900	7.017	6.961	-		Cúcuta, La Nueva Sexta	2.100	2.100	2.100	+	
Barranquilla, Granabastos	7.125	7.308	7.202	=		Ibagué, Plaza La 21	2.032	2.080	2.049	=	
Bogotá, D.C., Corabastos	7.150	7.500	7.325	-		Manizales, Centro Galerías	2.160	2.280	2.220	=	
Bogotá, D.C., Paloquemao	8.000	8.833	8.479	-		Medellín, Central Mayorista de Antioquia	2.196	2.400	2.273	+	
Bogotá, D.C., Plaza España	7.350	8.233	7.612	-		Medellín, Plaza Minorista "José María Villa"	2.120	2.176	2.154	+	
Bogotá, D.C., Plaza Las Flores	8.333	8.800	8.450	+		Montería, Mercado del Sur	2.160	2.400	2.240	+	
Bucaramanga, Centroabastos	6.844	7.280	7.081	=		Neiva, Surabastos	2.240	2.240	2.240	=	
						Palmira (Valle del Cauca)	2.080	2.240	2.200	+	
						Pamplona (Norte de Santander)	2.000	2.050	2.025	+	

Cuadro 9. Mercados mayoristas. Precios de venta de productos procesados (conclusión) 2025 (18 al 24 de enero)

Productos y mercados	Pesos por kilogramo				Tendencia	Productos y mercados	Pesos por kilogramo				Tendencia
	Mínimo	Máximo	Medio				Mínimo	Máximo	Medio		
Sal yodada (continuación)						Sardinas en lata					
Pasto, El Potrerillo	2.000	2.100	2.038	=		Armenia, Mercar	9.804	10.039	9.922	=	
Pereira, Mercasa	1.790	2.080	1.940	-		Barranquilla, Barranquillita	11.770	11.887	11.828	-	
Popayán, Plaza de mercado del barrio Bolívar	2.000	2.080	2.040	=		Barranquilla, Granabastos	11.863	11.985	11.920	-	
Santa Marta (Magdalena)	2.240	2.336	2.279	-		Bogotá, D.C., Corabastos	15.784	16.275	16.078	-	
Sincelejo, Nuevo Mercado	2.080	2.152	2.110	+		Bogotá, D.C., Plaza España	16.706	18.824	17.620	-	
Tuluá (Valle del Cauca)	2.080	2.120	2.101	-		Cali, La Floresta	14.706	15.196	14.869	=	
Tunja, Complejo de Servicios del Sur	1.100	2.200	1.655	=		Cali, Santa Elena	17.892	18.137	17.974	-	
Valledupar, Mercado Nuevo	2.000	2.080	2.053	+		Cali, Siloé	14.216	14.216	14.216	=	
Villavicencio, CAV	2.050	2.155	2.114	=		Cartagena, Bazurto	10.588	11.520	10.919	+	
Salsa de tomate doy pack						Cartago (Valle del Cauca)	16.863	18.284	17.533	-	
Armenia, Mercar	17.361	17.535	17.448	=		Cúcuta, Cenabastos	16.667	17.157	16.993	=	
Barranquilla, Barranquillita	20.313	20.490	20.400	+		Cúcuta, La Nueva Sexta	17.157	19.118	18.137	-	
Barranquilla, Granabastos	16.667	16.986	16.866	+		Manizales, Centro Galerías	16.667	16.667	16.667	+	
Bogotá, D.C., Corabastos	20.417	20.486	20.469	+		Montería, Mercado del Sur	11.912	12.059	12.010	=	
Bogotá, D.C., Paloquemao	13.500	14.500	13.950	-		Palmira (Valle del Cauca)	18.824	19.608	19.289	+	
Bogotá, D.C., Plaza España	11.800	20.885	16.590	-		Pamplona (Norte de Santander)	17.059	17.059	17.059	=	
Bogotá, D.C., Plaza Las Flores	13.200	14.500	13.600	+		Pereira, Mercasa	17.412	17.765	17.588	=	
Bucaramanga, Centroabastos	13.667	18.895	16.588	-		Popayán, Plaza de mercado del barrio Bolívar	14.902	15.127	14.993	=	
Bucaramanga, Mercados del centro	14.250	14.500	14.375	-		Santa Marta (Magdalena)	10.426	10.569	10.489	=	
Buenaventura (Valle del Cauca)	22.222	22.569	22.338	+		Sincelejo, Nuevo Mercado	10.098	10.877	10.415	-	
Cali, La Floresta	22.222	22.222	22.222	=		Tuluá (Valle del Cauca)	16.667	16.863	16.797	+	
Cali, Santa Elena	20.139	20.833	20.602	=		Villavicencio, CAV	16.471	17.755	17.292	+	
Cali, Siloé	21.528	22.222	21.991	-		Sopa de pollo (caja)					
Cartagena, Bazurto	19.444	20.833	20.139	-		Bogotá, D.C., Corabastos	24.777	25.862	25.255	+	
Cartago (Valle del Cauca)	20.486	23.090	21.470	-		Bogotá, D.C., Plaza España	24.585	25.782	25.014	+	
Cúcuta, Cenabastos	19.792	24.375	21.528	+		Vinagre					
Cúcuta, La Nueva Sexta	20.417	22.917	21.736	-		Barranquilla, Barranquillita	1.842	1.921	1.879	-	
Ibagué, Plaza La 21	19.000	19.500	19.167	n.d.		Barranquilla, Granabastos	1.958	2.079	2.011	-	
Manizales, Centro Galerías	20.139	20.486	20.313	=		Bucaramanga, Centroabastos	2.000	2.250	2.115	-	
Medellín, Central Mayorista de Antioquia	18.194	26.842	22.904	+		Bucaramanga, Mercados del centro	3.117	3.333	3.225	-	
Medellín, Plaza Minorista "José María Villa"	18.056	18.403	18.247	=		Cartagena, Bazurto	1.417	1.500	1.479	+	
Montería, Mercado del Sur	22.917	25.521	24.609	=		Cúcuta, Cenabastos	2.167	2.333	2.250	=	
Palmira (Valle del Cauca)	19.444	19.444	19.444	+		Cúcuta, La Nueva Sexta	2.250	2.333	2.306	+	
Pamplona (Norte de Santander)	14.500	14.500	14.500	=		Montería, Mercado del Sur	1.667	1.800	1.708	=	
Popayán, Plaza de mercado del barrio Bolívar	13.708	17.982	15.956	-		Pamplona (Norte de Santander)	1.833	1.833	1.833	=	
Santa Marta (Magdalena)	14.706	16.095	15.463	=		Santa Marta (Magdalena)	1.500	1.558	1.525	=	
Sincelejo, Nuevo Mercado	19.097	19.792	19.329	=		Sincelejo, Nuevo Mercado	1.250	1.333	1.302	=	
Tuluá (Valle del Cauca)	20.486	22.708	21.528	+		Valledupar, Mercado Nuevo	1.250	1.333	1.306	-	
Valledupar, Mercado Nuevo	20.139	21.181	20.718	+							
Villavicencio, CAV	18.333	21.667	20.256	=							

TENDENCIAS

---	-	+	+++
Variación mayor al -20 %	Variación entre 0 % y -10 %	Variación entre 0 % y 10 %	Variación mayor al 20 %
--	=	++	n. d.
Variación entre -10 % y -20 %	Variación igual a 0 %	Variación entre 10 % y 20 %	No determinado



@DANE_Colombia



/DANEColombia



/DANEColombia



@DANEColombia

SIPSA

SISTEMA DE INFORMACIÓN
DE PRECIOS Y ABASTECIMIENTO
DEL SECTOR AGROPECUARIO

www.dane.gov.co