



SIPSA

 SISTEMA DE INFORMACIÓN
 DE PRECIOS Y ABASTECIMIENTO
 DEL SECTOR AGROPECUARIO


COMPORTAMIENTO DE LOS PRECIOS

Cayeron las cotizaciones mayoristas de las frutas

El Departamento Administrativo Nacional de Estadística (DANE), por medio del Sistema de Información de Precios y Abastecimiento del Sector Agropecuario (SIPSA) comunicó que durante la semana del 20 al 26 de junio de 2026 se redujeron las cotizaciones de las verduras, las frutas frescas y los tubérculos.

En el grupo de las verduras y hortalizas, se destacaron las reducciones de los precios del tomate chonto, el ajo importado, el pepino cohombro, la zanahoria, la cebolla cabezona roja, la coliflor, el chócolo mazorca y la habichuela. Se registró un incremento de las cosechas de tomate chonto en Boyacá, Antioquia, Cundinamarca, Santander, Valle del Cauca, Norte de Santander y Tolima, lo que ocasionó el descenso de la cotización. El mismo comportamiento se registró en el caso del ajo importado por el incremento en la oferta desde China.

También se registró una caída de los precios de las frutas frescas, especialmente del limón Tahití, el tomate de árbol, el lulo, el aguacate papelillo, la granadilla y la piña perolera. Los comerciantes afirmaron que hubo mayores recolecciones de limón Tahití en Antioquia, Caldas, Santander y Tolima y de tomate de árbol en Santander, Boyacá, Caldas, Norte de Santander y Antioquia, lo que generó la reducción de las cotizaciones mayoristas esta semana.

De la misma forma, bajaron las cotizaciones mayoristas de los tubérculos, raíces y plátanos, principalmente de las papas capira, única, superior, parda pastusa y nevada y el plátano hartón verde. Se incrementaron las cosechas de papa única en Nariño, Boyacá, Norte de Santander y Santander, lo que se tradujo en un descenso del precio esta semana. Igual situación se registró en el caso de la papa capira, por el incremento de la oferta procedente de Antioquia, Nariño, Boyacá y Cundinamarca.

CONTENIDO

Comportamiento de los precios	1
Informe de contexto	2
Indicador de abastecimiento	5
Lo que más sube y lo que más baja	9
Verduras y hortalizas	10
Frutas frescas	22
Tubérculos, raíces y plátanos	35
Granos, cárnicos y procesados	40

INFORME DE CONTEXTO

En junio se incrementaron los precios de los mangos Tommy y de azúcar

Los mangos Tommy y de azúcar, son dos de las variedades más populares de mango en Colombia. El Tommy, originario del sur de la Florida (Estados Unidos), tiene forma ovalada y una piel gruesa que combina tonos verdes, amarillos y un fuerte rubor rojo oscuro; su pulpa es firme y fibrosa y tiene un sabor más ácido que dulce. Además, gracias a su resistencia es la variedad de mayor importancia comercial. Por su parte, el mango de azúcar es una variedad nativa de la región Caribe colombiana. Se caracteriza por ser una fruta pequeña, redonda, muy jugosa, dulce y con muy poca fibra.

En junio del presente año, los precios mayoristas de esta fruta subieron en buena parte del país, por lo que en el presente documento se analizarán las causas de dicha tendencia.

Mango Tommy


En el caso de esta variedad de mango, el aumento más destacado del precio mayorista se presentó en

Tabla 1. Variación porcentual de los precios del mango Tommy

Ítem	Mayo de 2026	Junio de 2026	Variación porcentual
Barranquilla	3.164	4.807	51,9%
Yopal	2.640	3.767	42,7%
Cali	5.001	6.819	36,4%
Tunja	3.840	4.903	27,7%
Medellín	5.123	6.467	26,2%
Villavicencio	6.264	7.617	21,6%
Bucaramanga	4.420	5.273	19,3%
Bogotá	6.531	7.698	17,9%
Neiva	5.138	5.905	14,9%

Fuente: DANE SIPSA

*Con información hasta el 19 de junio

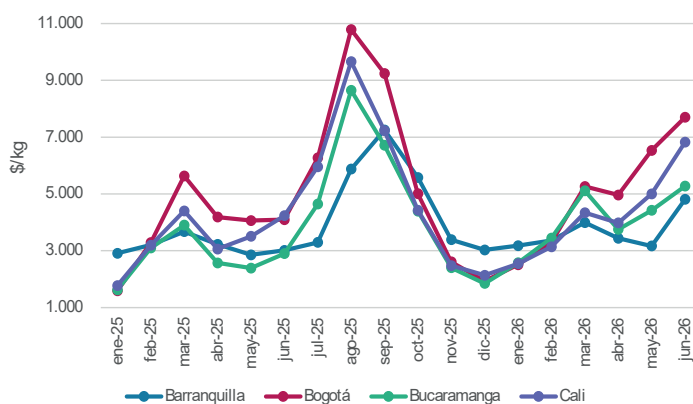


Fuente: <https://www.fedemango.org/mango-tommy/>

Barranquilla, lo cual estuvo asociado a la menor oferta de fruta de primera calidad proveniente de Ciénaga (Magdalena), debido a la finalización de las cosechas.

En el mercado de Cali, las cotizaciones mayoristas también presentaron una tendencia al alza, con variaciones superiores al 36%. De acuerdo con los comerciantes mayoristas, la menor oferta estuvo asociada al desabastecimiento desde Espinal (Tolima) y la finalización de algunos ciclos de cosecha en Ciénaga (Magdalena), lo cual contrajo el volumen disponible en el mercado.

Gráfico 1. Precios mensuales del mango Tommy Enero 2025 a junio 2026*



Fuente: DANE SIPSA

*Con información hasta el 19 de junio

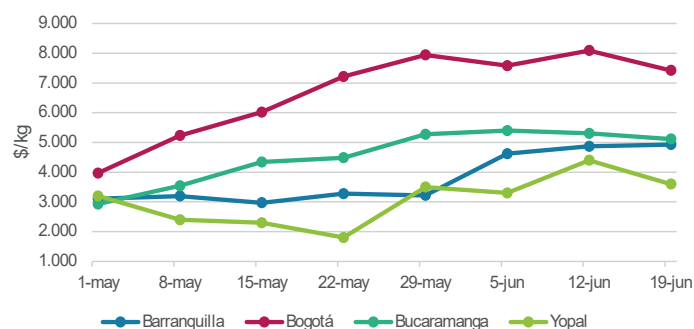
Por su parte, en la ciudad de Tunja se registraron alzas por encima del 27%, comportamiento ocasionado por el descenso en el abastecimiento desde los municipios de Fresno (Tolima), Anapoima y Apulo (Cundinamarca), donde los cultivos están disminuyendo su producción.

PRECIOS MAYORISTAS

Por último, en Medellín, el incremento de los precios mayoristas estuvo asociado a la menor disponibilidad de mango de primera calidad procedente de las zonas productoras de La Mesa, Apulo y Viotá (Cundinamarca).

A nivel semanal, los precios muestran una tendencia creciente desde la primera semana de mayo en la mayoría de las ciudades analizadas. Los incrementos más importantes se reportaron en Yopal durante la última semana de mayo y en Barranquilla en la primera semana de junio, con variaciones del 94% y 44% respectivamente. En Barranquilla, las fuentes mayoristas indicaron que el alza obedeció a una menor oferta de fruta de primera calidad procedente de Ciénaga (Magdalena), debido a la finalización del ciclo productivo de los cultivos.

Gráfico 2. Precios mayoristas semanales del mango Tommy 1 de mayo al 19 de junio de 2026



Fuente: DANE SIPSA

Mango de azúcar

De forma paralela, las cotizaciones mayoristas del mango de azúcar presentaron una tendencia al alza durante el mes de junio. El incremento más significativo se registró en la capital de la República con un 49,3%. Los comerciantes argumentaron que este comportamiento estuvo asociado a la baja oferta de

Tabla 2. Variación porcentual de los precios del mango de azúcar

Ciudad	Mayo de 2026	Junio de 2026	Variación porcentual
Bogotá	3.791	5.659	49,3%
Bucaramanga	2.882	4.056	40,7%
Medellín	3.620	4.924	36,0%
Barranquilla	3.214	4.046	25,9%

Fuente: DANE SIPSA

*Con información hasta el 19 de junio

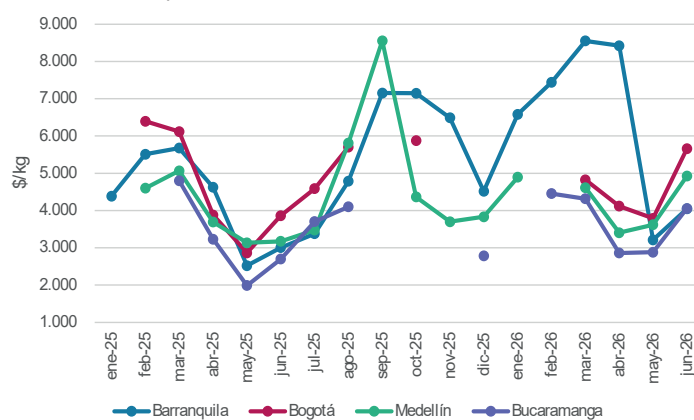


Fuente: <https://sembramos.com.co/arboreal-de-mango.html?srsltid=AfmBOoomLEGGR48M5iui6Ndk1gWGdwh2ZIUzX5Kk5LGMZi7FyOVmsw>

fruta de primera calidad proveniente de Ciénaga (Magdalena).

En Bucaramanga (Santander) el aumento de la cotización mayorista fue del 40,7% y estuvo relacionada con la menor oferta desde Ciénaga y Santa Marta (Magdalena), debido a la finalización de las cosechas. Por su parte, en Medellín, los comerciantes informaron una menor presencia de producto especialmente desde Magdalena como consecuencia de la reducción de las recolecciones, especialmente en el municipio de Ciénaga.

Gráfico 3. Precios mensuales del mango de azúcar Enero 2025 a junio 2026*

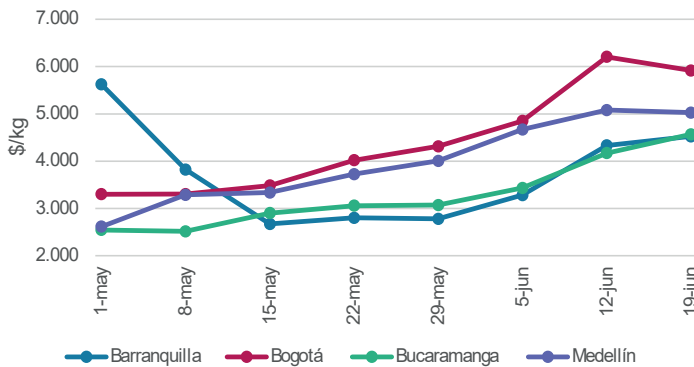


Fuente: DANE SIPSA

*Con información hasta el 19 de junio

En cuanto a las cotizaciones semanales se registraron incrementos superiores al 9%. En Barranquilla, por ejemplo, entre mayo y junio de 2026 las cotizaciones subieron un 32%, mientras que en Bogotá el alza semanal fue del 28%. Este comportamiento se debió a la reducción en el volumen de ingreso de la fruta, como consecuencia de la finalización de las cosechas en Cundinamarca y Magdalena.

PRECIOS MAYORISTAS

Gráfico 4. Precios mayoristas semanales del mango de azúcar
1 de mayo al 19 de junio de 2026

Fuente: DANE SIPSA

En conclusión, las cotizaciones de los mangos Tommy y de azúcar aumentaron en el mes de junio debido a una contracción en la oferta. Este desabastecimiento fue el resultado de la finalización de las cosechas en los departamentos de Tolima, Cundinamarca y Magdalena.

Además, se puede afirmar que el comportamiento de los precios mayoristas de ambas variedades sigue la misma tendencia en las ciudades analizadas, experimentando alzas y bajas al mismo tiempo.

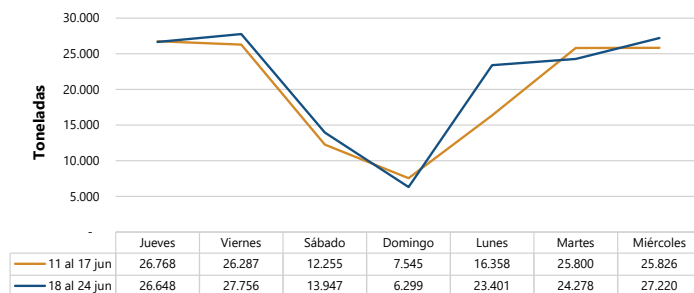
INDICADOR DE ABASTECIMIENTO DE ALIMENTOS

Mayor abastecimiento de alimentos procesados

El abastecimiento en los mercados mayoristas donde el SIPSA en el Componente de Abastecimiento tomó información para las semanas del 11 al 17 y del 18 al 24 de junio aumentó en un 6,18%.

El comportamiento del acopio diario de alimentos para las últimas dos semanas se observa en la siguiente gráfica, en donde la última se presentó una mayor oferta de alimentos; principalmente el lunes. Es de anotar que el 15 de junio fue festivo por lo que se redujo la comercialización de alimentos en los mercados mayoristas.

Gráfico 5. Abastecimiento diario de alimentos de las últimas dos semanas
32 mercados mayoristas
11 al 24 de junio de 2026



Fuente: DANE – SIPSA-A



Fuente: <https://www.elbogotano.com.co/a-quien-creerle-sobre-el-abastecimiento-de-bogota/>

Así, la categoría de los otros grupos mejoró su oferta en un 18,73%, los tubérculos, raíces y plátanos aumentaron un 5,69%, las verduras y hortalizas incrementaron sus inventarios en un 1,49% y las frutas un 1,15%.

Entre los mercados mayoristas que registraron un ascenso en el abastecimiento de alimentos se encuentra el Centro Galerías en Manizales, donde la oferta se incrementó en un 32,11%, por los tubérculos, raíces y plátanos que crecieron un 87,39% por productos como las papas capira y parda pastusa y el plátano hartón verde. En Surabastos, Neiva, el abastecimiento aumentó un 28,56%, por la categoría de los otros grupos que mejoró un 83,10% debido a los mayores inventarios de arroz, harinas, azúcar y grasas.

En el Mercado del Sur de Montería, su abastecimiento creció un 27,71% por las verduras y hortalizas que incrementaron su aprovisionamiento en un 40,95%, como resultado de los mayores volúmenes de cebollas cabeza roja y junca, tomate chonto y pepino cohombro. En los mercados de Valledupar, el aprovisionamiento de alimentos mejoró un 19,41% por la categoría de los otros grupos que reportó un alza del 99,74% ante los mayores ingresos de harinas, arroz y azúcar.

En el caso de Mercar en Armenia aumentó su acopio en un 19,22% por los tubérculos, raíces y plátanos que registraron un incremento del 33,34%, por el buen ingreso de papa superior y plátano hartón verde. En los mercados de Medellín, sus inventarios crecieron un 14,75% por la categoría de los otros grupos que reportó un alza del 36,19% por alimentos como el arroz, el maíz amarillo, los aceites, las gaseosas y maltas, la sal yodada, las harinas y las cervezas.

Respecto a Bazurto en Cartagena, el abastecimiento creció un 14,72% por los tubérculos, raíces y plátanos que ascendieron un 30,56%, debido al mayor ingreso de plátano hartón verde y papa única. Finalmente, el mercado de Santa Marta incrementó su abastecimiento en un 11,96% por la categoría de los otros grupos que ascendió un 25,63% por la mayor entrada de sal yodada, carne de res, gaseosas y maltas.

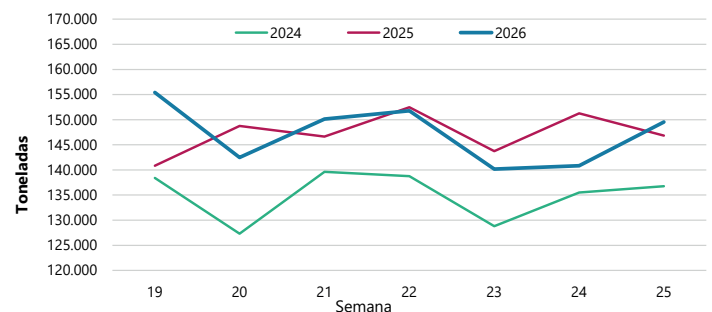
La participación de los diferentes grupos en el total del abastecimiento para la semana comprendida del 18 al 24 de junio fue la siguiente: las verduras y hortalizas concentraron el 27,56%, los tubérculos, raíces y plátanos participaron con el 27,27%, los otros grupos representaron el 23,49% y las frutas el 21,69%.



Fuente: <https://blog.disfrutaverdura.com/lo-que-debes-saber-sobre-los-tuberculos/>

Revisando el acopio entre la semana 19 y la semana 25 de los últimos tres años, el abastecimiento del presente año se encuentra por encima del 2024 y muy similar al registrado en 2025. Específicamente la vigésima quinta semana del año aumentó un 1,89% con respecto a la misma semana de 2025 y un 9,36% frente a la del 2024.

Gráfico 6. Abastecimiento semanal de alimentos de los últimos tres años
32 mercados mayoristas



Fuente: DANE – SIPSAA

Cuadro 1. Evolución del abastecimiento en toneladas por ciudad 11 al 24 de junio de 2026 (Toneladas)

Total mercados			
GRUPO	11-17 jun	18-24 jun	Variación (%)
Frutas	32.065	32.433	1,15%
Tubérculos, raíces y plátanos	38.585	40.780	5,69%
Verduras y hortalizas	40.605	41.211	1,49%
Otros grupos*	29.585	35.126	18,73%
TOTAL GENERAL	140.841	149.549	6,18%

Armenia, Mercar			
GRUPO	11-17 jun	18-24 jun	Variación (%)
Frutas	497	562	13,12%
Tubérculos, raíces y plátanos	486	648	33,34%
Verduras y hortalizas	679	822	21,05%
Otros grupos*	390	414	6,20%
Total	2.052	2.446	19,22%

Barranquilla, Barranquillita y Granabastos			
GRUPO	11-17 jun	18-24 jun	Variación (%)
Frutas	1.995	1.883	-5,62%
Tubérculos, raíces y plátanos	2.459	2.488	1,19%
Verduras y hortalizas	2.103	1.872	-10,95%
Otros grupos*	4.373	5.324	21,76%
Total	10.930	11.568	5,84%

Bogotá, D.C., Corabastos, Paloquemao, Plaza Las Flores y Plaza Samper Mendoza			
GRUPO	11-17 jun	18-24 jun	Variación (%)
Frutas	11.809	11.856	0,40%
Tubérculos, raíces y plátanos	12.449	12.746	2,38%
Verduras y hortalizas	16.239	15.831	-2,51%
Otros grupos*	4.914	5.487	11,65%
Total	45.411	45.919	1,12%

Bucaramanga, Centroabastos			
GRUPO	11-17 jun	18-24 jun	Variación (%)
Frutas	3.046	2.448	-19,63%
Tubérculos, raíces y plátanos	2.308	2.364	2,43%
Verduras y hortalizas	3.608	3.712	2,88%
Otros grupos*	250	315	25,87%
Total	9.212	8.839	-4,05%

Cali, Cavasa y Santa Elena			
GRUPO	11-17 jun	18-24 jun	Variación (%)
Frutas	1.940	2.316	19,33%
Tubérculos, raíces y plátanos	2.960	3.105	4,90%
Verduras y hortalizas	2.983	2.920	-2,13%
Otros grupos*	3.425	3.547	3,55%
Total	11.310	11.888	5,11%

Cartagena, Bazurto			
GRUPO	11-17 jun	18-24 jun	Variación (%)
Frutas	711	785	10,33%
Tubérculos, raíces y plátanos	1.726	2.254	30,56%
Verduras y hortalizas	990	1.056	6,70%
Otros grupos*	1.813	1.917	5,73%
Total	5.240	6.012	14,72%

Cúcuta, Cenabastos y La Nueva Sexta			
GRUPO	11-17 jun	18-24 jun	Variación (%)
Frutas	757	759	0,20%
Tubérculos, raíces y plátanos	1.298	1.509	16,30%
Verduras y hortalizas	1.135	1.123	-1,06%
Otros grupos*	2.187	2.425	10,89%
Total	5.377	5.816	8,17%

Florencia (Caquetá)			
GRUPO	11-17 jun	18-24 jun	Variación (%)
Frutas	99	72	-27,67%
Tubérculos, raíces y plátanos	138	131	-5,11%
Verduras y hortalizas	99	102	3,46%
Otros grupos*	0,1	1,1	783,33%
Total	336	305	-8,96%

Ibagué, Plaza La 21			
GRUPO	11-17 jun	18-24 jun	Variación (%)
Frutas	173	185	6,78%
Tubérculos, raíces y plátanos	479	442	-7,68%
Verduras y hortalizas	259	249	-3,63%
Otros grupos*	166	134	-19,40%
Total	1.076	1.010	-6,19%

Ipiales, Centro de Acopio**			
GRUPO	11-17 jun	18-24 jun	Variación (%)
Frutas	0	6	n.d.
Tubérculos, raíces y plátanos	553	494	-10,66%
Verduras y hortalizas	810	714	-11,93%
Total	1.363	1.213	-10,97%

Manizales, Centro Galerías			
GRUPO	11-17 jun	18-24 jun	Variación (%)
Frutas	460	514	11,80%
Tubérculos, raíces y plátanos	414	776	87,39%
Verduras y hortalizas	470	601	27,94%
Otros grupos*	805	948	17,70%
Total	2.149	2.839	32,11%

Cuadro 1. Evolución del abastecimiento en toneladas por ciudad (conclusión)
11 al 24 de junio de 2026 (Toneladas)**Medellín, Central Mayorista de Antioquia y Plaza Minorista José María Villa**

GRUPO	11-17 jun	18-24 jun	Variación (%)
Frutas	6.158	6.561	6,56%
Tubérculos, raíces y plátanos	5.828	5.728	-1,72%
Verduras y hortalizas	5.248	5.804	10,60%
Otros grupos*	7.847	10.686	36,19%
Total	25.080	28.779	14,75%

Montería, Mercado del Sur

GRUPO	11-17 jun	18-24 jun	Variación (%)
Frutas	92	126	36,07%
Tubérculos, raíces y plátanos	417	484	15,93%
Verduras y hortalizas	318	449	40,95%
Otros grupos*	68	86	26,59%
Total	896	1.144	27,71%

Neiva, Surabastos

GRUPO	11-17 jun	18-24 jun	Variación (%)
Frutas	364	408	11,90%
Tubérculos, raíces y plátanos	559	786	40,67%
Verduras y hortalizas	709	791	11,55%
Otros grupos*	208	381	83,10%
Total	1.840	2.366	28,56%

Pasto, El Potrerillo

GRUPO	11-17 jun	18-24 jun	Variación (%)
Frutas	175	147	-16,00%
Tubérculos, raíces y plátanos	610	552	-9,59%
Verduras y hortalizas	345	341	-1,20%
Otros grupos*	4,1	3,1	-24,42%
Total	1.135	1.043	-8,08%

Pereira, La 41 y Mercasa

GRUPO	11-17 jun	18-24 jun	Variación (%)
Frutas	741	842	13,59%
Tubérculos, raíces y plátanos	652	713	9,44%
Verduras y hortalizas	761	856	12,51%
Otros grupos*	1.383	1.386	0,18%
Total	3.537	3.797	7,35%

Popayán, Plaza de Mercado del Barrio Bolívar

GRUPO	11-17 jun	18-24 jun	Variación (%)
Frutas	146	135	-7,27%
Tubérculos, raíces y plátanos	1.017	1.020	0,25%
Verduras y hortalizas	107	102	-4,02%
Otros grupos*	130	148	13,74%
Total	1.400	1.405	0,39%

Santa Marta (Magdalena)

GRUPO	11-17 jun	18-24 jun	Variación (%)
Frutas	95	115	21,00%
Tubérculos, raíces y plátanos	305	339	11,11%
Verduras y hortalizas	226	227	0,85%
Otros grupos*	140	176	25,63%
Total	766	857	11,96%

Sincelejo, Nuevo Mercado

GRUPO	11-17 jun	18-24 jun	Variación (%)
Frutas	385	379	-1,48%
Tubérculos, raíces y plátanos	873	993	13,82%
Verduras y hortalizas	511	513	0,40%
Otros grupos*	1.052	1.033	-1,78%
Total	2.820	2.918	3,48%

Tibasosa, Coomproriente

GRUPO	11-17 jun	18-24 jun	Variación (%)
Frutas	666	562	-15,67%
Tubérculos, raíces y plátanos	440	512	16,37%
Verduras y hortalizas	798	921	15,38%
Otros grupos*	12	13	11,48%
Total	1.916	2.007	4,78%

Tunja, Complejo de Servicios del Sur

GRUPO	11-17 jun	18-24 jun	Variación (%)
Frutas	922	861	-6,69%
Tubérculos, raíces y plátanos	1.465	1.479	0,96%
Verduras y hortalizas	1.426	1.425	-0,08%
Otros grupos*	82	219	166,42%
Total	3.896	3.984	2,26%

Valledupar, Mercabastos y Mercado Nuevo

GRUPO	11-17 jun	18-24 jun	Variación (%)
Frutas	411	467	13,57%
Tubérculos, raíces y plátanos	437	485	10,88%
Verduras y hortalizas	239	226	-5,70%
Otros grupos*	151	302	99,74%
Total	1.239	1.480	19,41%

Villavicencio, Central de Abastos de Villavicencio

GRUPO	11-17 jun	18-24 jun	Variación (%)
Frutas	422	447	5,99%
Tubérculos, raíces y plátanos	712	732	2,74%
Verduras y hortalizas	543	554	1,90%
Otros grupos*	185	181	-1,88%
Total	1.862	1.914	2,77%

Fuente: DANE-SIPSA

* Otros grupos comprende: carnes, granos y cereales, lácteos y huevos, pescados y procesados.

** En la Central de Acopio de Ipiales no se recoge información de alimentos clasificados en otros grupos.

PRECIOS MAYORISTAS

CIUDADES	LO QUE MÁS SUBE	LO QUE MÁS BAJA
Bogotá D. C.	Brócoli, calabacín, repollo verde, apio, arveja verde en vaina, ciruela roja, cebolla cabezona blanca, pera nacional, mango Tommy, zanahoria, espinaca y pitahaya.	Limonés común y Tahití, habichuela, tomate chonto, coliflor, pimentón, guayaba pera, plátano guineo, chόcolo mazorca, granadilla, cebolla junca, melón Cantalup, berenjena, piña perolera, cuchuco de cebada, arracacha amarilla y rábano rojo.
Medellín	Repollo morado y blanco, plátanos guineo y comino, limón mandarina, lechuga Batavia, melón Cantalup, brócoli, cebolla junca, habichuela, mango común, maíz amarillo cáscara y huevo rojo extra.	Tomate chonto, pimentón, zapote, rábano rojo, fríjol verde cargamanto, granadilla, gulupa, berenjena, arveja verde en vaina, guayaba pera, aguacate papelillo, rόbalo filete congelado, tilapia filete congelado y almejas con concha.
Bucaramanga	Brócoli, coliflor, ciruela roja, arveja verde en vaina, lechuga Batavia, guanábana, yuca criolla, piña gold, uva importada, fríjol verde en vaina, chόcolo mazorca, pera nacional y mango Tommy.	Tomates Riogrande y riñón, papas criolla limpia y parda pastusa, mandarina común, zanahoria, piña perolera, guayaba pera, limón Tahití, tomate de árbol y pimentón.
Cúcuta	Habichuela, arracacha amarilla, chόcolo mazorca, brócoli, coliflor, lechuga crespita verde, ciruela roja y papa criolla limpia.	Zanahoria, pepino cohombro, tomates Riogrande y chonto, pimentón, papas superior y única, cebolla cabezona blanca, limón Tahití, espinazo de carne de cerdo, piña perolera, plátanos hartón maduro y verde, mandarina común y uchuva con cáscara.
Cali	Lechuga Batavia, repollo blanco, chόcolo mazorca, ulluco, pimentón, ahuyama, zanahoria, uva red globe nacional, fresa y mandarina Arrayana.	Tomate chonto, habichuela, papas única, parda pastusa y capira, pepino cohombro, limón Tahití, melón Cantalup, maracuyá, lulo, kiwi y cebolla junca.
Barranquilla	Habichuela, mango de azúcar, rábano rojo y berenjena.	Tomates chonto y Riogrande, cebolla cabezona blanca, tomate de árbol, pepino cohombro, limón Tahití y papa única.
Pereira	Piña gold, brócoli, zanahoria, cebolla junca, uva red globe nacional, naranjas Sweet y Valencia, patilla baby, papaya Maradol, lechuga Batavia, pargo rojo entero congelado, repollo blanco, mandarina Oneco y guanábana.	Avena molida, coliflor, guayaba agria, melón Cantalup, tomate de árbol, tilapia roja entera congelada, tomate chonto, papas parda pastusa, única, capira y rubí.
Cartagena	Ahuyama, repollo blanco, yuca criolla, zanahoria, mandarina común y aguacate común.	Ají topito dulce, plátano hartón verde, cebolla junca, limón Tahití, pepino cohombro, habichuela, brócoli, tomate de árbol, piña perolera y coliflor.

VERDURAS Y HORTALIZAS

Aumentaron las cosechas de tomate chonto

En el transcurso de esta semana bajaron los precios mayoristas del tomate chonto en veintiocho de los treinta mercados en donde se comercializó. Según lo informado por los comerciantes, esto se debió al incremento de las cosechas en Sáchica, Sutamarchán, Santa Sofía, Tibasosa, Nobsa (Boyacá), Peñol, El Santuario, Santa Bárbara, Abejorral (Antioquia), Fómeque, Quetame, Ubaque, Cáqueza, Guayabetal (Cundinamarca), Málaga (Santander), Calima, Roldanillo, Palmira, Pradera, Restrepo, El Dovio (Valle del Cauca), Ocaña (Norte de Santander), Cajamarca y Rovira (Tolima). En Tunja, complejo de Servicios del Sur y Cali, Cavasa, por ejemplo, el kilo se vendió a \$2.064 y a \$3.067, respectivamente, 30,2% en promedio menos que la semana anterior.

Igualmente, disminuyeron las cotizaciones del ajo importado, el pepino cohombro, la zanahoria, la cebolla cabezona roja, la coliflor, el chócolo mazorca y la habichuela. En el caso del ajo importado, este comportamiento se debió al incremento en la oferta que ingresó desde China. La reducción se evidenció en veinticinco de los veintisiete mercados mayoristas en donde se recolectó la información.

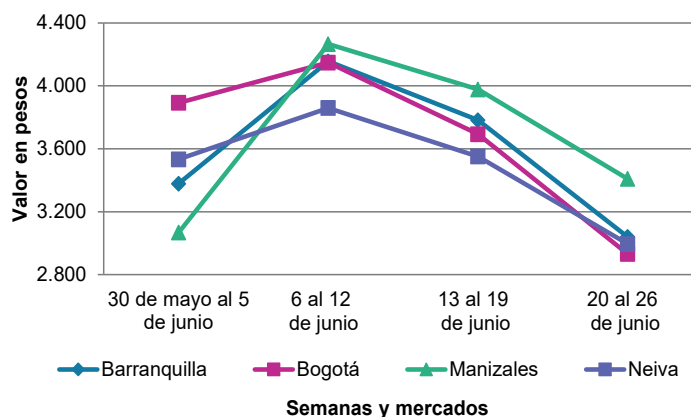
En cuanto al pepino cohombro, se registró un descenso en su precio en treinta y dos de los cuarenta mercados donde se transó esta semana. De acuerdo con la información proporcionada por las fuentes mayoristas, esta situación obedeció al incremento en las labores de recolección de cosechas en Ocaña (Norte de Santander), Los Santos, Girón, Páramo, Curití, Zapatoca (Santander), La Unión, El Dovio, Pradera (Valle del Cauca), Fusagasugá (Cundinamarca), Marinilla, Guarne, Dabeiba, El Santuario (Antioquia), Pitalito (Huila), Cajamarca y Rovira (Tolima).

De la misma forma, bajó la cotización de la zanahoria en diecinueve de los veintiséis mercados mayoristas en donde se obtuvo información durante la semana. Este comportamiento se dio por el mayor nivel de acopio del producto de primera calidad procedente de Cota, Madrid, Funza, Subachoque, Sibaté, El Rosal, Mosquera (Cundinamarca), Tunja, Ventaquemada, Samacá (Boyacá), Pasto, Ipiales, Pupiales, Túquerres (Nariño) y Mutiscua (Norte de Santander).

Por el contrario, aumentaron las cotizaciones mayoristas de la lechuga Batavia, el repollo blanco, la cebolla junca y el brócoli. En el caso de la lechuga Batavia, por ejemplo, este comportamiento estuvo asociado a la reducción en el nivel de abastecimiento del producto procedente de Mosquera, Facatativá, Madrid, Tenjo, Zipaquirá, Tabio (Cundinamarca), Marinilla, El Santuario, Sonsón, Guarne, El Carmen de Viboral (Antioquia), Ipiales, Pasto, Túquerres (Nariño) y Mutiscua (Norte de Santander). Este incremento en el precio se presentó en treinta y seis de los cuarenta y un mercados mayoristas en los que se comercializó esta semana.

Finalmente, subieron los precios del repollo blanco, esta vez en veintidós de los treinta y dos mercados donde se negoció durante la semana. Lo anterior estuvo motivado por la reducción en las labores de recolección de cosechas en Marinilla, El Santuario, Sonsón, El Carmen de Viboral, La Ceja (Antioquia), Pradera, El Dovio (Valle del Cauca), Facatativá, Mosquera, Cajicá, Funza, Cota, Madrid (Cundinamarca) y Tunja (Boyacá).

Gráfico 7. Comportamiento de los precios del tomate chonto 30 de mayo al 26 de junio de 2026



Fuente: DANE, SIPSA.

Cuadro 2. Mercados mayoristas. Precios de venta de verduras y hortalizas
20 al 26 de junio de 2026

Productos y mercados	Pesos por kilogramo				Tendencia	Productos y mercados	Pesos por kilogramo				Tendencia
	Mínimo	Máximo	Medio				Mínimo	Máximo	Medio		
Acelga						Ahuyamín (Sakata) (continuación)					
Armenia, Mercar	1.333	1.333	1.333	=		Bucaramanga, Centroabastos	800	900	843	+	
Bogotá, D.C., Corabastos	333	1.000	567	-		Chiquinquirá (Boyacá)	1.400	1.700	1.547	+	
Bucaramanga, Centroabastos	2.000	2.500	2.250	=		Cúcuta, Cenabastos	1.500	1.800	1.733	-	
Chiquinquirá (Boyacá)	1.700	2.000	1.883	-		Duitama (Boyacá), Mercaplaza	1.200	1.300	1.250	-	
Cúcuta, Cenabastos	3.000	4.000	3.188	+		Florencia (Caquetá)	1.560	1.600	1.587	-	
Duitama (Boyacá), Mercaplaza	2.000	2.000	2.000	=		Ibagué, Plaza La 21	2.000	2.000	2.000	+	
Florencia (Caquetá)	2.500	2.500	2.500	+		Neiva, Surabastos	1.600	2.000	1.817	+	
Ibagué, Plaza La 21	1.200	1.920	1.578	+		Pamplona (Norte de Santander)	1.500	2.000	1.750	=	
Ipiales (Nariño), Ipiales somos todos	2.000	3.000	2.250	=		San Gil (Santander)	800	1.000	900	-	
Medellín, Central Mayorista de Antioquia	2.000	2.500	2.150	+		Tibasosa (Boyacá), Coomproriente	1.300	1.500	1.388	+	
Neiva, Surabastos	1.500	2.500	1.875	-		Tunja, Complejo de Servicios del Sur	1.200	1.280	1.220	+	
Pamplona (Norte de Santander)	2.500	2.500	2.500	-		Villavicencio, CAV	1.300	1.500	1.400	+	
Pasto, El Potrerillo	2.000	2.400	2.200	=		Yopal (Casanare)	1.600	1.800	1.700	=	
Pereira, Mercasa	2.000	2.500	2.250	+							
Tibasosa (Boyacá), Coomproriente	2.000	2.000	2.000	=		Aji topito dulce					
Tunja, Complejo de Servicios del Sur	2.000	2.000	2.000	=		Cartagena, Bazurto	2.500	3.250	2.708	-	
Villavicencio, CAV	2.000	2.500	2.300	+		Medellín, Central Mayorista de Antioquia	3.000	4.000	3.535	-	
Yopal (Casanare)	3.000	3.000	3.000	=		Montería, Mercado del Sur	2.750	3.750	3.250	-	
						Sincelejo, Nuevo Mercado	1.500	2.500	2.156	-	
Ahuyama											
Armenia, Mercar	1.000	1.000	1.000	=		Ajo					
Barranquilla, Granabastos	1.829	1.886	1.860	+		Bogotá, D.C., Corabastos	10.000	12.000	11.583	-	
Bogotá, D.C., Corabastos	1.700	2.000	1.890	+		Chiquinquirá (Boyacá)	4.800	5.000	4.967	=	
Bucaramanga, Centroabastos	1.200	1.300	1.250	+		Cúcuta, Cenabastos	3.000	3.500	3.427	-	
Buenaventura (Valle del Cauca)	1.900	2.000	1.967	+		Duitama (Boyacá), Mercaplaza	4.000	4.000	4.000	-	
Cali, Cavasa	1.400	1.500	1.471	++		Manizales, Centro Galerías	8.500	9.000	8.750	=	
Cali, Santa Elena	1.100	1.300	1.200	+		Medellín, Central Mayorista de Antioquia	10.000	13.500	11.167	-	
Cartagena, Bazurto	2.200	2.800	2.478	++		Pamplona (Norte de Santander)	3.500	4.000	3.750	+	
Cartago (Valle del Cauca)	1.300	1.500	1.346	+		Pasto, El Potrerillo	8.500	9.000	8.833	+	
Cúcuta, Cenabastos	1.500	1.800	1.670	-		Pereira, La 41-Impala	8.889	10.000	9.500	-	
Duitama (Boyacá), Mercaplaza	1.094	1.094	1.094	-		Pereira, Mercasa	7.778	9.333	8.676	+	
Ibagué, Plaza La 21	1.200	1.500	1.389	++		San Gil (Santander)	8.000	10.000	9.558	-	
Manizales, Centro Galerías	1.700	1.900	1.800	=		Tibasosa (Boyacá), Coomproriente	3.600	4.600	4.225	+	
Medellín, Central Mayorista de Antioquia	800	1.300	1.057	-		Tunja, Complejo de Servicios del Sur	4.500	4.800	4.533	-	
Medellín, Plaza Minorista "José María Villa"	1.000	1.300	1.163	+		Túquerres (Nariño)	8.500	9.000	8.917	-	
Montería, Mercado del Sur	2.000	2.200	2.050	=		Villavicencio, CAV	5.500	6.500	6.000	=	
Palmira (Valle del Cauca)	1.300	1.400	1.375	+		Yopal (Casanare)	6.750	7.000	6.875	=	
Pamplona (Norte de Santander)	1.500	2.000	1.750	=							
Pereira, La 41-Impala	1.500	1.800	1.600	-		Ajo importado					
Pereira, Mercasa	1.400	1.600	1.492	+		Arauca (Arauca)	5.500	6.000	5.750	-	
Popayán, Plaza de mercado del barrio Bolívar	1.400	1.500	1.445	-		Armenia, Mercar	6.000	6.500	6.167	+	
San Gil (Santander)	1.400	1.500	1.475	=		Barranquilla, Barranquillita	5.600	6.000	5.833	-	
Sincelejo, Nuevo Mercado	1.700	1.800	1.767	-		Barranquilla, Granabastos	5.500	5.600	5.533	-	
Socorro (Santander)	1.400	1.500	1.450	+		Bogotá, D.C., Corabastos	5.000	6.000	5.625	-	
Tibasosa (Boyacá), Coomproriente	1.200	1.200	1.200	=		Bucaramanga, Centroabastos	5.500	6.000	5.798	-	
Tuluá (Valle del Cauca)	1.300	1.400	1.350	+		Buenaventura (Valle del Cauca)	6.200	6.500	6.350	-	
Tunja, Complejo de Servicios del Sur	625	781	703	+		Cali, Cavasa	5.000	5.300	5.150	-	
Valledupar, Mercabastos	1.800	1.800	1.800	-		Cali, Santa Elena	5.000	5.000	5.000	-	
Valledupar, Mercado Nuevo	1.800	1.800	1.800	+		Cartagena, Bazurto	5.000	6.000	5.650	-	
Yopal (Casanare)	1.500	1.600	1.550	+++		Cartago (Valle del Cauca)	6.500	8.000	7.317	-	
						Cúcuta, Cenabastos	6.000	6.500	6.385	+	
Ahuyamín (Sakata)						Ibagué, Plaza La 21	5.500	6.500	5.958	-	
Arauca (Arauca)	1.360	1.600	1.480	-							
Bogotá, D.C., Corabastos	1.200	1.600	1.358	+							

Cuadro 2. Mercados mayoristas. Precios de venta de verduras y hortalizas (continuación)
20 al 26 de junio de 2026

Productos y mercados	Pesos por kilogramo				Tendencia	Productos y mercados	Pesos por kilogramo				Tendencia
	Mínimo	Máximo	Medio				Mínimo	Máximo	Medio		
Ajo importado (continuación)						Arveja verde en vaina (continuación)					
Ipiales (Nariño), Ipiales somos todos	5.000	5.200	5.100	-		Barranquilla, Barranquillita	9.800	10.000	9.956	+	
Manizales, Centro Galerías	6.300	7.000	6.750	-		Barranquilla, Granabastos	9.700	9.900	9.783	-	
Medellín, Central Mayorista de Antioquia	5.500	6.000	5.746	-		Bogotá, D.C., Corabastos	5.600	8.400	7.358	++	
Medellín, Plaza Minorista "José María Villa"	5.500	6.000	5.738	-		Bucaramanga, Centroabastos	5.200	7.200	6.156	++	
Montería, Mercado del Sur	5.000	5.300	5.125	-		Cartago (Valle del Cauca)	5.200	5.600	5.373	+	
Neiva, Surabastos	5.000	6.000	5.667	-		Chiquinquirá (Boyacá)	5.600	6.800	6.075	+	
Palmira (Valle del Cauca)	5.000	5.300	5.225	-		Cúcuta, Cenabastos	6.000	8.000	7.240	+	
Pasto, El Potrerillo	5.500	6.000	5.750	-		Duitama (Boyacá), Mercaplaza	5.200	5.600	5.467	+++	
Pereira, La 41-Impala	7.500	8.000	7.767	-		El Carmen de Viboral (Antioquia)	4.000	4.500	4.250	-	
Pereira, Mercasa	5.500	6.500	5.988	-		El Santuario (Antioquia)	3.500	5.200	4.400	-	
Popayán, Plaza de mercado del barrio Bolívar	5.000	5.500	5.313	-		Ibagué, Plaza La 21	4.000	5.600	4.889	+	
Sincelejo, Nuevo Mercado	5.300	6.000	5.617	-		La Ceja (Antioquia)	4.500	5.000	4.725	-	
Tuluá (Valle del Cauca)	7.000	8.000	7.533	-		Manizales, Centro Galerías	6.000	6.600	6.250	-	
Valledupar, Mercabastos	5.500	6.000	5.733	-		Marinilla (Antioquia)	3.700	5.000	4.458	+	
						Medellín, Central Mayorista de Antioquia	3.800	4.500	4.108	-	
						Medellín, Plaza Minorista "José María Villa"	4.500	5.000	4.873	-	
						Neiva, Surabastos	4.800	6.000	5.633	+	
Apio						Palmira (Valle del Cauca)	4.100	4.840	4.485	-	
Arauca (Arauca)	2.667	2.917	2.792	=		Pamplona (Norte de Santander)	6.000	6.250	6.125	+	
Armenia, Mercar	1.000	1.050	1.017	=		Pereira, La 41-Impala	5.200	6.000	5.600	-	
Barranquilla, Barranquillita	1.900	2.100	2.022	+		Pereira, Mercasa	4.800	5.600	5.290	-	
Barranquilla, Granabastos	1.900	2.000	1.967	+		Rionegro (Antioquia)	4.400	5.000	4.692	-	
Bogotá, D.C., Corabastos	240	480	341	++		San Gil (Santander)	5.000	5.300	5.142	-	
Bucaramanga, Centroabastos	1.000	1.000	1.000	=		San Vicente Ferrer (Antioquia)	4.000	4.500	4.125	+	
Cali, Cavasa	1.176	1.294	1.260	-		Socorro (Santander)	5.600	5.600	5.600	=	
Cali, Santa Elena	1.294	1.471	1.368	+		Sonsón (Antioquia)	3.500	4.000	3.775	++	
Cartagena, Bazurto	1.800	2.000	1.917	-		Tibasosa (Boyacá), Coomproriente	5.000	6.800	5.850	++	
Cartago (Valle del Cauca)	1.920	2.000	1.953	-		Tuluá (Valle del Cauca)	4.800	5.600	5.253	-	
Chiquinquirá (Boyacá)	900	1.150	1.008	+		Tunja, Complejo de Servicios del Sur	5.000	5.600	5.417	+	
Cúcuta, Cenabastos	1.333	1.667	1.550	+		Villavicencio, CAV	5.000	5.600	5.133	-	
Duitama (Boyacá), Mercaplaza	1.250	1.500	1.417	+++		Yopal (Casanare)	5.625	5.833	5.729	=	
Ibagué, Plaza La 21	1.440	1.920	1.618	+							
Ipiales (Nariño), Ipiales somos todos	5.000	6.500	5.750	-		Arveja verde en vaina pastusa					
Manizales, Centro Galerías	1.840	2.000	1.920	=		Bogotá, D.C., Corabastos	4.400	5.600	5.310	+	
Marinilla (Antioquia)	400	600	525	-		Cali, Cavasa	4.600	5.000	4.875	+	
Medellín, Central Mayorista de Antioquia	800	1.000	913	-		Cali, Santa Elena	5.000	5.200	5.033	-	
Medellín, Plaza Minorista "José María Villa"	700	1.200	971	-		La Unión (Nariño)	4.600	4.800	4.650	-	
Montería, Mercado del Sur	1.200	1.600	1.458	+		Medellín, Central Mayorista de Antioquia	4.000	4.400	4.260	-	
Neiva, Surabastos	1.200	2.000	1.475	-		Pasto, El Potrerillo	4.000	4.800	4.317	=	
Palmira (Valle del Cauca)	2.167	2.250	2.188	+		Popayán, Plaza de mercado del barrio Bolívar	4.400	4.600	4.500	-	
Pamplona (Norte de Santander)	1.250	1.250	1.250	-							
Pereira, La 41-Impala	1.500	1.667	1.583	-		Berenjena					
Pereira, Mercasa	1.667	2.083	1.861	-		Barranquilla, Barranquillita	3.200	3.500	3.344	+	
Rionegro (Antioquia)	900	1.300	1.100	=		Bogotá, D.C., Corabastos	3.000	4.000	3.646	-	
Santa Marta (Magdalena)	2.333	2.667	2.507	+		Bucaramanga, Centroabastos	7.000	7.000	7.000	=	
Sincelejo, Nuevo Mercado	1.200	1.500	1.333	-		Manizales, Centro Galerías	4.900	5.100	5.000	=	
Tibasosa (Boyacá), Coomproriente	1.250	1.500	1.313	+		Medellín, Central Mayorista de Antioquia	3.400	5.000	4.256	-	
Tuluá (Valle del Cauca)	1.917	2.333	2.125	+		Montería, Mercado del Sur	2.000	2.462	2.269	-	
Tunja, Complejo de Servicios del Sur	1.000	1.250	1.079	-		San Gil (Santander)	6.500	6.800	6.650	-	
Valledupar, Mercabastos	2.133	2.333	2.289	-		Sincelejo, Nuevo Mercado	3.200	3.600	3.333	-	
Villavicencio, CAV	2.400	3.000	2.700	-							
Arveja verde en vaina											
Arauca (Arauca)	5.435	6.087	5.761	-							
Armenia, Mercar	5.600	6.000	5.733	=							

Cuadro 2. Mercados mayoristas. Precios de venta de verduras y hortalizas (continuación)
20 al 26 de junio de 2026

Productos y mercados	Pesos por kilogramo				Tendencia	Productos y mercados	Pesos por kilogramo				Tendencia
	Mínimo	Máximo	Medio				Mínimo	Máximo	Medio		
Brócoli						Cebolla cabeza blanca (continuación)					
Armenia, Mercar	2.400	3.200	2.733	-		Duitama (Boyacá), Mercaplaza	2.400	2.800	2.600	-	
Barranquilla, Barranquillita	8.900	10.000	9.622	-		Florencia (Caquetá)	3.500	3.500	3.500	+	
Barranquilla, Granabastos	8.000	8.100	8.033	-		Ibagué, Plaza La 21	2.400	4.000	3.167	+	
Bogotá, D.C., Corabastos	4.000	10.000	7.899	+++		Manizales, Centro Galerías	3.000	3.300	3.150	+	
Bucaramanga, Centroabastos	6.000	7.000	6.214	++		Medellín, Central Mayorista de Antioquia	2.708	3.229	3.058	-	
Cali, Santa Elena	5.500	6.000	5.750	=		Medellín, Plaza Minorista "José María Villa"	2.917	3.333	3.149	-	
Cartagena, Bazurto	6.000	8.000	6.778	-		Montería, Mercado del Sur	3.200	3.300	3.225	-	
Chiquinquirá (Boyacá)	2.800	3.500	3.167	+		Pamplona (Norte de Santander)	3.200	3.200	3.200	+++	
Cúcuta, Cenabastos	6.000	8.000	6.917	++		Pereira, La 41-Impala	3.000	3.400	3.173	-	
Duitama (Boyacá), Mercaplaza	2.500	3.000	2.833	+++		Pereira, Mercasa	2.900	3.400	3.175	+	
Ibagué, Plaza La 21	3.000	4.000	3.778	+++		Rionegro (Antioquia)	2.917	3.125	3.038	-	
Ipiales (Nariño), Ipiales somos todos	1.417	1.667	1.517	++		San Gil (Santander)	2.800	3.200	2.958	-	
Manizales, Centro Galerías	1.600	1.733	1.667	+		Santa Marta (Magdalena)	3.200	3.600	3.468	-	
Marinilla (Antioquia)	2.000	3.000	2.450	-		Sincelejo, Nuevo Mercado	3.200	3.500	3.258	+	
Medellín, Central Mayorista de Antioquia	3.000	3.800	3.340	++		Tibasosa (Boyacá), Coomproriente	2.700	3.000	2.813	+	
Medellín, Plaza Minorista "José María Villa"	3.000	3.600	3.229	+		Tunja, Complejo de Servicios del Sur	2.200	2.600	2.367	-	
Neiva, Surabastos	6.000	6.000	6.000	++		Valledupar, Mercabastos	3.000	3.200	3.022	-	
Palmira (Valle del Cauca)	2.000	2.333	2.125	=		Villavicencio, CAV	3.000	3.600	3.150	+	
Pamplona (Norte de Santander)	8.000	10.000	9.000	+++		Yopal (Casanare)	4.375	4.792	4.583	=	
Pasto, El Potrerillo	2.000	2.000	2.000	=		Cebolla cabeza blanca bogotana					
Pereira, Mercasa	2.400	4.400	3.400	++		Buenaventura (Valle del Cauca)	3.542	3.667	3.622	+	
Tibasosa (Boyacá), Coomproriente	2.500	3.500	3.088	++		Cali, Cavasa	3.333	3.542	3.398	-	
Tunja, Complejo de Servicios del Sur	2.800	4.200	3.650	+++		Cali, Santa Elena	2.708	3.125	2.878	-	
Túquerres (Nariño)	1.250	1.667	1.500	-		Neiva, Surabastos	2.800	3.400	3.100	-	
Villavicencio, CAV	2.000	2.400	2.156	-		Palmira (Valle del Cauca)	2.917	3.333	3.112	-	
Calabacín						Cebolla cabeza blanca importada					
Bogotá, D.C., Corabastos	1.000	1.500	1.156	+++		Ipiales (Nariño), Ipiales somos todos	3.261	3.478	3.370	+	
Bucaramanga, Centroabastos	1.800	2.000	1.900	+		Cebolla cabeza blanca pastusa					
Duitama (Boyacá), Mercaplaza	1.000	1.250	1.167	-		Pasto, El Potrerillo	2.396	2.917	2.674	-	
Marinilla (Antioquia)	1.200	1.700	1.425	++		Popayán, Plaza de mercado del barrio Bolívar	3.125	3.333	3.255	-	
Medellín, Central Mayorista de Antioquia	1.300	2.000	1.607	-		Túquerres (Nariño)	2.917	3.125	2.969	+	
Medellín, Plaza Minorista "José María Villa"	1.500	2.000	1.750	-		Cebolla cabeza blanca roja					
Tibasosa (Boyacá), Coomproriente	1.000	1.100	1.013	-		Arauca (Arauca)	3.060	3.200	3.155	+	
Tunja, Complejo de Servicios del Sur	1.000	1.250	1.079	+		Bogotá, D.C., Corabastos	2.600	3.600	3.033	-	
Calabaza						Cartagena, Bazurto	3.000	3.111	3.093	-	
Bogotá, D.C., Corabastos	1.600	2.000	1.733	+		Cúcuta, Cenabastos	3.000	3.200	3.058	-	
Cúcuta, Cenabastos	1.556	2.000	1.815	-		Florencia (Caquetá)	3.700	3.800	3.733	-	
Medellín, Central Mayorista de Antioquia	1.500	1.700	1.556	-		Neiva, Surabastos	3.333	4.000	3.648	=	
Villavicencio, CAV	2.000	2.250	2.083	-		Pereira, Mercasa	2.600	3.000	2.753	-	
Cebolla cabeza blanca						Santa Marta (Magdalena)	3.404	4.500	3.962	-	
Arauca (Arauca)	3.021	3.333	3.177	+		Sincelejo, Nuevo Mercado	2.500	2.500	2.500	-	
Armenia, Mercar	3.200	3.600	3.356	-		Tibasosa (Boyacá), Coomproriente	2.800	3.000	2.863	-	
Barranquilla, Barranquillita	3.560	3.640	3.598	-		Tunja, Complejo de Servicios del Sur	2.200	3.000	2.583	-	
Barranquilla, Granabastos	3.300	3.540	3.420	-		Valledupar, Mercabastos	2.222	3.000	2.727	-	
Bogotá, D.C., Corabastos	2.200	3.200	2.833	+		Valledupar, Mercado Nuevo	2.222	3.000	2.685	-	
Bucaramanga, Centroabastos	2.800	3.000	2.900	+							
Cartagena, Bazurto	3.100	3.600	3.358	-							
Cartago (Valle del Cauca)	2.208	3.125	2.661	+++							
Chiquinquirá (Boyacá)	2.800	3.000	2.900	-							
Cúcuta, Cenabastos	2.600	3.000	2.873	-							

Cuadro 2. Mercados mayoristas. Precios de venta de verduras y hortalizas (continuación)
20 al 26 de junio de 2026

Productos y mercados	Pesos por kilogramo				Tendencia	Productos y mercados	Pesos por kilogramo				Tendencia
	Mínimo	Máximo	Medio				Mínimo	Máximo	Medio		
Cebolla cabezona roja importada						Cebolla junca Berlín (continuación)					
Bucaramanga, Centroabastos	3.178	3.778	3.441		+	Cartagena, Bazurto	2.500	2.833	2.639		-
Cali, Cavasa	3.111	3.556	3.333		=	Cúcuta, Cenabastos	1.563	2.188	1.860		+
Cartagena, Bazurto	3.261	3.478	3.397		+	Pamplona (Norte de Santander)	1.875	1.875	1.875		=
Ipiales (Nariño), Ipiales somos todos	2.717	2.826	2.772		-	Valledupar, Mercabastos	2.167	2.500	2.352		-
Medellín, Central Mayorista de Antioquia	2.935	3.478	3.216		-	Cebolla junca pastusa					
Medellín, Plaza Minorista "José María Villa"	3.043	3.370	3.207		n.d.	La Unión (Nariño)	3.333	3.556	3.500		+
Montería, Mercado del Sur	2.826	3.043	2.962		-	Palmira (Valle del Cauca)	2.917	3.333	3.130		++
Cebolla cabezona roja peruana						Pasto, El Potrerillo	2.667	3.111	2.844		-
Barranquilla, Barranquillita	3.370	3.696	3.575		+	Popayán, Plaza de mercado del barrio Bolívar	3.200	3.333	3.278		-
Barranquilla, Granabastos	3.152	3.304	3.246		-	Cebolla junca Tenerife					
Montería, Mercado del Sur	1.889	2.444	2.185		++	Cali, Cavasa	3.250	3.750	3.547		-
Sincelejo, Nuevo Mercado	2.826	3.043	2.889		=	Cali, Santa Elena	3.000	3.750	3.438		+
Valledupar, Mercabastos	2.826	3.522	3.333		-	Palmira (Valle del Cauca)	3.333	3.556	3.500		+
Cebolla junca						Cebolla puerro					
Arauca (Arauca)	3.704	4.074	3.889		=	Bogotá, D.C., Corabastos	2.000	3.000	2.422		+
Armenia, Mercar	2.714	2.857	2.810		++	Bucaramanga, Centroabastos	3.500	4.000	3.833		-
Bucaramanga, Centroabastos	1.875	2.500	2.113		+	Cúcuta, Cenabastos	5.000	6.250	5.781		+
Cartago (Valle del Cauca)	2.800	3.040	2.913		++	Medellín, Central Mayorista de Antioquia	3.200	4.000	3.696		-
Florencia (Caquetá)	4.000	4.400	4.133		+++	Pamplona (Norte de Santander)	5.000	5.000	5.000		++
Ipiales (Nariño), Ipiales somos todos	5.000	6.000	5.688		++	San Gil (Santander)	8.000	8.000	8.000		-
La Ceja (Antioquia)	1.800	2.400	2.108		++	Cebollín chino					
Manizales, Centro Galerías	2.960	3.440	3.200		+	Barranquilla, Barranquillita	5.800	7.000	6.300		-
Medellín, Central Mayorista de Antioquia	2.400	3.000	2.800		++	Chócolo mazorca					
Medellín, Plaza Minorista "José María Villa"	2.600	3.300	2.950		++	Armenia, Mercar	1.000	1.000	1.000		=
Montería, Mercado del Sur	1.458	2.500	1.851		+	Armenia, Retiro	929	929	929		=
Pereira, La 41-Impala	2.000	2.333	2.078		++	Bogotá, D.C., Corabastos	1.000	1.600	1.319		-
Pereira, Mercasa	1.667	2.333	1.917		++	Bucaramanga, Centroabastos	1.280	1.440	1.387		+
Rionegro (Antioquia)	1.800	2.000	1.933		-	Buenaventura (Valle del Cauca)	1.171	1.357	1.271		++
Sincelejo, Nuevo Mercado	1.400	1.800	1.550		-	Cali, Cavasa	1.000	1.143	1.092		++
Sonsón (Antioquia)	1.900	2.000	1.950		+++	Cali, Santa Elena	1.143	1.286	1.214		-
Túquerres (Nariño)	5.500	6.500	6.000		+	Cartagena, Bazurto	1.875	2.000	1.972		+
Villavicencio, CAV	3.667	4.667	4.139		-	Cartago (Valle del Cauca)	1.900	2.000	1.963		+
Yopal (Casanare)	3.333	3.333	3.333		-	Chiquinquirá (Boyacá)	1.200	1.400	1.300		++
Cebolla junca Aquitania						Cúcuta, Cenabastos	1.455	2.000	1.824		++
Bogotá, D.C., Corabastos	2.667	4.667	3.514		-	Duitama (Boyacá), Mercaplaza	1.400	1.400	1.400		-
Buenaventura (Valle del Cauca)	5.750	5.800	5.775		+	Ibagué, Plaza La 21	1.600	2.000	1.756		-
Cali, Cavasa	2.444	3.333	2.898		-	Ipiales (Nariño), Ipiales somos todos	1.143	1.143	1.143		-
Chiquinquirá (Boyacá)	3.267	3.500	3.350		-	Manizales, Centro Galerías	1.080	1.120	1.100		=
Duitama (Boyacá), Mercaplaza	2.333	2.333	2.333		=	Marinilla (Antioquia)	1.000	1.375	1.219		-
Ibagué, Plaza La 21	2.813	3.750	3.090		-	Medellín, Central Mayorista de Antioquia	1.500	2.000	1.719		-
Neiva, Surabastos	2.667	4.333	3.653		-	Medellín, Plaza Minorista "José María Villa"	1.500	1.625	1.550		-
San Gil (Santander)	3.667	4.533	4.039		+	Montería, Mercado del Sur	1.300	1.400	1.383		-
Santa Marta (Magdalena)	2.333	2.733	2.533		-	Neiva, Surabastos	1.280	1.600	1.393		-
Socorro (Santander)	4.333	4.333	4.333		+	Pamplona (Norte de Santander)	909	1.455	1.131		-
Tibasosa (Boyacá), Coomproriente	3.000	3.333	3.042		-	Pasto, El Potrerillo	652	804	746		-
Tuluá (Valle del Cauca)	4.800	5.200	5.000		+	Peñol (Antioquia)	900	1.375	1.158		-
Tunja, Complejo de Servicios del Sur	2.833	3.167	3.000		+	Popayán, Plaza de mercado del barrio Bolívar	857	929	895		+
Cebolla junca Berlín											
Barranquilla, Barranquillita	2.333	2.733	2.574		-						
Barranquilla, Granabastos	2.667	2.800	2.741		-						

Cuadro 2. Mercados mayoristas. Precios de venta de verduras y hortalizas (continuación)
20 al 26 de junio de 2026

Productos y mercados	Pesos por kilogramo				Tendencia	Productos y mercados	Pesos por kilogramo				Tendencia
	Mínimo	Máximo	Medio				Mínimo	Máximo	Medio		
Chócolo mazorca (continuación)						Cilantro (continuación)					
San Gil (Santander)	2.125	2.250	2.208		n.d.	San Gil (Santander)	8.000	9.000	8.458		-
San Vicente Ferrer (Antioquia)	900	1.000	950		-	Santa Marta (Magdalena)	5.333	6.000	5.444		+
Santa Marta (Magdalena)	2.200	2.240	2.220		=	Sincelejo, Nuevo Mercado	3.333	4.667	3.889		+++
Sincelejo, Nuevo Mercado	1.200	1.300	1.267		-	Socorro (Santander)	8.000	10.000	8.800		-
Sonsón (Antioquia)	1.000	1.100	1.025		+	Sonsón (Antioquia)	5.000	5.500	5.250		+++
Tibasosa (Boyacá), Coomproriente	1.600	1.800	1.663		++	Tibasosa (Boyacá), Coomproriente	4.167	6.667	5.271		-
Tunja, Complejo de Servicios del Sur	1.360	1.600	1.518		-	Tuluá (Valle del Cauca)	5.000	6.000	5.333		=
Valledupar, Mercabastos	1.600	1.900	1.767		+	Tunja, Complejo de Servicios del Sur	3.000	5.833	4.625		-
Villavicencio, CAV	1.600	1.800	1.758		-	Valledupar, Mercabastos	5.000	6.000	5.500		+
Yopal (Casanare)	2.000	2.125	2.063		-	Valledupar, Mercado Nuevo	5.000	6.000	5.500		=
						Villavicencio, CAV	2.500	3.500	2.917		-
						Yopal (Casanare)	7.000	8.000	7.500		=
Cidra						Coles					
Bogotá, D.C., Corabastos	2.000	3.000	2.625		-	Barranquilla, Barranquillita	4.000	6.200	5.378		-
Bucaramanga, Centroabastos	1.800	2.000	1.929		-	Bogotá, D.C., Corabastos	5.000	6.000	5.833		+
Marinilla (Antioquia)	500	1.000	675		-	Medellín, Central Mayorista de Antioquia	1.500	2.000	1.838		-
Medellín, Central Mayorista de Antioquia	800	1.200	1.027		-	Medellín, Plaza Minorista "José María Villa"	1.600	2.000	1.829		-
Medellín, Plaza Minorista "José María Villa"	1.000	1.200	1.021		+						
San Gil (Santander)	1.600	2.000	1.733		=	Coliflor					
San Vicente Ferrer (Antioquia)	500	600	575		-	Armenia, Mercar	4.000	4.167	4.056		+
Villavicencio, CAV	1.200	1.600	1.408		-	Barranquilla, Barranquillita	7.800	9.000	8.311		+
						Barranquilla, Granabastos	8.000	8.100	8.067		+
Cilantro						Bogotá, D.C., Corabastos	2.000	4.000	2.792		-
Arauca (Arauca)	12.500	12.500	12.500		+++	Bucaramanga, Centroabastos	6.000	7.000	6.214		++
Armenia, Mercar	4.000	4.400	4.267		+	Cali, Santa Elena	5.500	6.000	5.750		-
Barranquilla, Barranquillita	6.800	8.000	7.611		-	Cartagena, Bazaruto	7.000	8.000	7.736		-
Bogotá, D.C., Corabastos	1.000	3.500	2.144		-	Cartago (Valle del Cauca)	3.600	4.000	3.773		-
Bucaramanga, Centroabastos	7.000	10.000	8.810		-	Chiquinquirá (Boyacá)	3.000	3.500	3.250		+
Buenaventura (Valle del Cauca)	8.000	8.500	8.250		-	Cúcuta, Cenabastos	6.000	8.000	6.917		++
Cali, Cavasa	2.500	3.000	2.760		-	Duitama (Boyacá), Mercaplaza	3.500	4.000	3.667		++
Cali, Santa Elena	2.500	2.750	2.531		=	Manizales, Centro Galerías	3.300	4.200	3.750		-
Cartagena, Bazaruto	6.000	6.500	6.317		-	Marinilla (Antioquia)	2.000	2.500	2.233		-
Cartago (Valle del Cauca)	4.500	5.000	4.667		+	Medellín, Central Mayorista de Antioquia	2.500	3.500	3.008		-
Chiquinquirá (Boyacá)	4.833	5.333	5.083		-	Medellín, Plaza Minorista "José María Villa"	2.500	3.500	3.071		-
Cúcuta, Cenabastos	6.000	8.500	7.300		+	Neiva, Surabastos	2.500	5.000	3.313		-
Duitama (Boyacá), Mercaplaza	5.833	6.667	6.389		+++	Palmira (Valle del Cauca)	3.200	4.000	3.575		-
Florencia (Cauquetá)	9.500	10.000	9.833		++	Pamplona (Norte de Santander)	5.000	5.000	5.000		+++
Ibagué, Plaza La 21	3.000	5.000	4.017		-	Pasto, El Potrerillo	2.500	3.000	2.958		-
Ipiales (Nariño), Ipiales somos todos	1.600	3.000	2.200		-	Pereira, La 41-Impala	3.167	4.000	3.611		-
Manizales, Centro Galerías	3.800	5.600	4.600		-	Pereira, Mercasa	2.500	3.750	3.146		-
Marinilla (Antioquia)	5.000	7.500	6.417		+++	Tibasosa (Boyacá), Coomproriente	4.500	5.000	4.917		-
Medellín, Central Mayorista de Antioquia	7.000	10.000	8.104		+++	Tunja, Complejo de Servicios del Sur	4.000	5.000	4.592		-
Medellín, Plaza Minorista "José María Villa"	7.500	10.000	8.927		+++	Túquerres (Nariño)	3.200	4.000	3.633		++
Montería, Mercado del Sur	3.300	4.400	3.792		+	Villavicencio, CAV	4.000	4.800	4.317		-
Neiva, Surabastos	6.667	14.667	10.444		+++						
Palmira (Valle del Cauca)	2.500	2.750	2.563		-	Espinaca					
Pamplona (Norte de Santander)	8.333	10.000	9.167		=	Armenia, Mercar	3.778	4.444	4.074		-
Pasto, El Potrerillo	2.800	3.600	3.083		-	Barranquilla, Barranquillita	7.800	8.200	7.989		+
Pereira, La 41-Impala	3.500	5.000	4.250		+	Barranquilla, Granabastos	6.900	7.000	6.950		-
Pereira, Mercasa	3.000	5.000	3.875		-	Bogotá, D.C., Corabastos	1.000	3.000	2.169		+
Popayán, Plaza de mercado del barrio Bolívar	4.000	4.500	4.250		+	Bucaramanga, Centroabastos	4.000	5.000	4.750		+
Rionegro (Antioquia)	7.000	9.000	7.667		+++						

Cuadro 2. Mercados mayoristas. Precios de venta de verduras y hortalizas (continuación)
20 al 26 de junio de 2026

Productos y mercados	Pesos por kilogramo				Tendencia	Productos y mercados	Pesos por kilogramo				Tendencia
	Mínimo	Máximo	Medio				Mínimo	Máximo	Medio		
Espinaca (continuación)						Frijol verde en vaina (continuación)					
Cartagena, Bazurto	7.000	8.000	7.250		+	Bucaramanga, Centroabastos	4.000	5.200	4.362		+
Chiquinquirá (Boyacá)	3.077	4.000	3.487		++	Cartago (Valle del Cauca)	5.500	6.600	6.100		-
Cúcuta, Cenabastos	7.000	8.500	7.583		+	Ibagué, Plaza La 21	3.200	5.200	4.180		+
Duitama (Boyacá), Mercaplaza	3.125	3.750	3.333		++	La Unión (Nariño)	4.400	4.800	4.600		+
Ibagué, Plaza La 21	3.333	5.333	4.086		+	Manizales, Centro Galerías	6.800	7.200	7.000		+
Ipiales (Nariño), Ipiales somos todos	2.000	3.000	2.250		-	Montería, Mercado del Sur	4.500	5.500	4.958		-
Manizales, Centro Galerías	5.800	6.200	6.000		=	Neiva, Surabastos	3.840	4.400	4.187		-
Medellín, Central Mayorista de Antioquia	1.500	2.200	1.921		-	Pereira, La 41-Impala	5.000	5.500	5.250		+
Medellín, Plaza Minorista "José María Villa"	2.700	3.000	2.929		+	Pereira, Mercasa	4.800	5.500	5.088		+
Neiva, Surabastos	2.941	3.529	3.088		-	San Gil (Santander)	4.800	5.200	5.004		+
Pamplona (Norte de Santander)	4.000	4.000	4.000		=	Sincelejo, Nuevo Mercado	5.000	6.000	5.417		-
Pasto, El Potrerillo	1.429	2.143	1.786		++	Socorro (Santander)	4.400	4.800	4.700		-
Pereira, Mercasa	5.000	5.000	5.000		=						
Tibasosa (Boyacá), Coomproriente	3.750	4.500	4.125		+	Haba verde					
Tunja, Complejo de Servicios del Sur	2.769	3.385	3.051		-	Chiquinquirá (Boyacá)	1.400	1.600	1.507		-
Villavicencio, CAV	2.400	3.600	3.033		-	Duitama (Boyacá), Mercaplaza	1.400	1.600	1.533		+++
Yopal (Casanare)	6.500	7.000	6.750		=	Ipiales (Nariño), Ipiales somos todos	1.333	1.333	1.333		+++
						La Unión (Nariño)	1.667	1.667	1.667		-
Frijol verde bolo						Pamplona (Norte de Santander)	1.600	2.500	2.000		+++
Cúcuta, Cenabastos	6.000	7.000	6.250		-	Tibasosa (Boyacá), Coomproriente	1.600	1.600	1.600		+
Pamplona (Norte de Santander)	3.600	5.250	4.358		-	Tunja, Complejo de Servicios del Sur	1.500	1.700	1.598		+
						Túquerres (Nariño)	1.000	1.500	1.281		-
Frijol verde cargamanto						Habichuela					
Bogotá, D.C., Corabastos	4.800	6.000	5.183		+	Arauca (Arauca)	3.542	5.417	4.479		-
Cali, Cavasa	5.000	5.200	5.083		+	Armenia, Mercar	3.840	4.000	3.947		=
Cali, Santa Elena	5.000	5.400	5.233		+	Barranquilla, Barranquillita	3.500	5.000	4.494		+++
Chiquinquirá (Boyacá)	3.400	3.800	3.592		+	Barranquilla, Granabastos	2.500	3.100	2.878		-
Duitama (Boyacá), Mercaplaza	3.600	4.000	3.867		+	Bogotá, D.C., Corabastos	2.333	3.667	3.132		-
El Carmen de Viboral (Antioquia)	3.300	3.500	3.400		-	Bucaramanga, Centroabastos	2.250	4.000	2.845		+
El Santuario (Antioquia)	3.200	3.800	3.525		-	Buenaventura (Valle del Cauca)	3.680	5.920	4.800		-
La Ceja (Antioquia)	3.600	4.000	3.867		-	Cali, Cavasa	2.800	5.200	4.050		-
La Unión (Nariño)	4.400	4.800	4.600		+	Cali, Santa Elena	4.400	5.200	4.875		-
Marinilla (Antioquia)	3.200	4.200	3.633		-	Cartagena, Bazurto	2.500	3.000	2.625		-
Medellín, Central Mayorista de Antioquia	3.200	3.800	3.438		-	Cartago (Valle del Cauca)	3.600	6.000	4.730		-
Medellín, Plaza Minorista "José María Villa"	3.800	4.500	4.125		-	Chiquinquirá (Boyacá)	2.400	3.200	2.767		-
Pasto, El Potrerillo	4.000	4.400	4.033		-	Cúcuta, Cenabastos	3.000	3.500	3.143		+++
Peñol (Antioquia)	2.800	3.700	3.308		-	Duitama (Boyacá), Mercaplaza	4.500	5.000	4.833		-
Popayán, Plaza de mercado del barrio Bolívar	4.800	5.000	4.925		+	El Santuario (Antioquia)	2.000	2.500	2.275		-
Rionegro (Antioquia)	3.600	4.500	3.983		-	Florencia (Caquetá)	5.800	6.000	5.907		++
San Vicente Ferrer (Antioquia)	3.000	3.200	3.100		-	Ibagué, Plaza La 21	2.400	3.200	2.876		-
Sonsón (Antioquia)	3.300	3.500	3.400		++	La Ceja (Antioquia)	2.900	3.700	3.217		+
Tibasosa (Boyacá), Coomproriente	4.000	4.800	4.445		+	Manizales, Centro Galerías	4.240	4.960	4.600		++
Tuluá (Valle del Cauca)	5.200	6.000	5.653		-	Marinilla (Antioquia)	2.200	2.700	2.467		++
Tunja, Complejo de Servicios del Sur	3.600	4.600	4.200		-	Medellín, Central Mayorista de Antioquia	2.000	3.000	2.625		+
Villavicencio, CAV	4.400	5.000	4.667		-	Medellín, Plaza Minorista "José María Villa"	3.000	4.000	3.463		-
Yopal (Casanare)	5.625	5.833	5.729		=	Montería, Mercado del Sur	4.000	5.000	4.250		++
						Neiva, Surabastos	3.200	4.400	3.747		-
Frijol verde en vaina						Palmira (Valle del Cauca)	4.400	4.800	4.500		-
Armenia, Mercar	5.200	5.600	5.333		-	Pamplona (Norte de Santander)	3.000	3.500	3.083		-
Barranquilla, Barranquillita	9.800	10.000	9.944		-	Pasto, El Potrerillo	3.667	4.667	4.306		-
Barranquilla, Granabastos	9.700	9.800	9.750		-	Pereira, La 41-Impala	4.400	4.960	4.760		-

Cuadro 2. Mercados mayoristas. Precios de venta de verduras y hortalizas (continuación)
20 al 26 de junio de 2026

Productos y mercados	Pesos por kilogramo				Tendencia	Productos y mercados	Pesos por kilogramo				Tendencia
	Mínimo	Máximo	Medio				Mínimo	Máximo	Medio		
Habichuela (continuación)						Lechuga Batavia (continuación)					
Pereira, Mercasa	4.000	4.800	4.300	-		Sonsón (Antioquia)	1.286	1.429	1.339	+++	
Popayán, Plaza de mercado del barrio Bolívar	4.800	5.200	5.000	-		Tibasosa (Boyacá), Coomprorente	1.667	2.000	1.942	++	
Rionegro (Antioquia)	2.600	3.200	2.967	+++		Tuluá (Valle del Cauca)	1.385	1.538	1.462	++	
San Gil (Santander)	2.273	3.182	2.591	-		Tunja, Complejo de Servicios del Sur	1.867	2.000	1.967	++	
Sincelejo, Nuevo Mercado	3.500	4.500	4.000	+		Valledupar, Mercabastos	2.917	3.333	3.222	++	
Socorro (Santander)	2.000	2.500	2.333	-		Villavicencio, CAV	2.400	3.000	2.700	=	
Tibasosa (Boyacá), Coomprorente	3.750	5.000	4.375	+		Yopal (Casanare)	4.500	5.000	4.750	=	
Tuluá (Valle del Cauca)	3.520	4.800	4.160	-		Lechuga crespa verde					
Tunja, Complejo de Servicios del Sur	2.800	3.600	3.193	-		Arauca (Arauca)	5.600	6.000	5.700	+	
Valledupar, Mercabastos	2.500	3.000	2.917	-		Bogotá, D.C., Corabastos	3.333	5.000	4.167	+	
Villavicencio, CAV	2.333	4.000	2.972	-		Bucaramanga, Centroabastos	3.000	3.000	3.000	=	
Yopal (Casanare)	4.167	4.167	4.167	=		Cali, Cavasa	3.400	3.600	3.550	+	
Habichuela larga						Cúcuta, Cenabastos	4.600	5.000	4.958	+	
Montería, Mercado del Sur	3.000	3.500	3.375	-		Medellín, Central Mayorista de Antioquia	1.500	2.200	1.875	-	
Lechuga Batavia						Medellín, Plaza Minorista "José María Villa"	2.000	2.000	2.000	=	
Arauca (Arauca)	5.000	6.167	5.583	+		Neiva, Surabastos	4.286	4.286	4.286	=	
Armenia, Mercar	1.400	1.733	1.589	-		Tunja, Complejo de Servicios del Sur	3.750	5.000	4.333	-	
Barranquilla, Barranquillita	3.100	3.300	3.222	+		Villavicencio, CAV	8.000	8.000	8.000	=	
Barranquilla, Granabastos	3.200	3.300	3.267	+		Pepino cohombro					
Bogotá, D.C., Corabastos	2.000	3.000	2.385	+		Arauca (Arauca)	3.409	3.864	3.580	+	
Bucaramanga, Centroabastos	1.667	1.833	1.750	++		Armenia, Mercar	1.200	1.400	1.300	-	
Buenaventura (Valle del Cauca)	2.200	2.600	2.433	++		Barranquilla, Barranquillita	1.600	2.080	1.867	-	
Cali, Cavasa	1.385	1.692	1.532	+++		Barranquilla, Granabastos	1.320	1.740	1.587	-	
Cali, Santa Elena	1.231	1.538	1.375	+++		Bogotá, D.C., Corabastos	2.000	3.000	2.583	-	
Cartagena, Bazurto	2.667	2.800	2.678	+		Bucaramanga, Centroabastos	1.200	1.600	1.429	-	
Cartago (Valle del Cauca)	1.231	1.692	1.449	+		Buenaventura (Valle del Cauca)	1.700	2.200	1.950	-	
Chiquinquirá (Boyacá)	1.333	2.000	1.667	++		Cali, Cavasa	667	1.000	858	-	
Cúcuta, Cenabastos	1.500	2.083	1.674	+		Cali, Santa Elena	833	1.000	958	-	
Duitama (Boyacá), Mercaplaza	2.300	2.500	2.433	++		Cartagena, Bazurto	1.400	2.000	1.724	-	
El Santuario (Antioquia)	1.286	1.429	1.357	++		Cartago (Valle del Cauca)	1.300	1.800	1.550	-	
Florencia (Cauquetá)	2.889	3.000	2.963	+++		Chiquinquirá (Boyacá)	1.800	2.000	1.900	-	
Ibagué, Plaza La 21	1.760	2.880	2.400	+		Cúcuta, Cenabastos	1.400	1.800	1.583	-	
Ipiales (Nariño), Ipiales somos todos	1.154	1.154	1.154	++		Duitama (Boyacá), Mercaplaza	2.200	2.400	2.267	-	
Manizales, Centro Galerías	2.700	2.900	2.800	+		Florencia (Cauquetá)	2.920	3.040	2.987	+	
Marinilla (Antioquia)	1.000	1.214	1.095	++		Ibagué, Plaza La 21	1.200	2.000	1.802	++	
Medellín, Central Mayorista de Antioquia	1.429	1.929	1.606	+		La Ceja (Antioquia)	1.500	1.800	1.675	-	
Medellín, Plaza Minorista "José María Villa"	1.286	1.857	1.597	+		Manizales, Centro Galerías	1.500	2.100	1.850	+++	
Montería, Mercado del Sur	2.083	2.500	2.326	+		Medellín, Central Mayorista de Antioquia	1.000	1.700	1.388	-	
Neiva, Surabastos	1.440	1.760	1.500	-		Medellín, Plaza Minorista "José María Villa"	1.200	1.800	1.479	-	
Palmira (Valle del Cauca)	1.231	1.385	1.308	+++		Montería, Mercado del Sur	800	1.500	1.167	+	
Pamplona (Norte de Santander)	1.667	1.833	1.750	+++		Neiva, Surabastos	1.600	2.400	1.980	-	
Pasto, El Potrerillo	1.385	1.538	1.462	+++		Palmira (Valle del Cauca)	1.500	2.000	1.704	-	
Pereira, La 41-Impala	2.667	3.167	2.903	+++		Pamplona (Norte de Santander)	1.600	1.600	1.600	=	
Pereira, Mercasa	2.250	2.917	2.667	++		Pasto, El Potrerillo	1.600	1.700	1.625	-	
Popayán, Plaza de mercado del barrio Bolívar	1.385	1.538	1.462	+++		Pereira, La 41-Impala	2.000	3.000	2.383	-	
Rionegro (Antioquia)	1.429	1.714	1.583	+++		Pereira, Mercasa	1.500	2.000	1.694	-	
San Gil (Santander)	2.500	3.333	2.882	+		Popayán, Plaza de mercado del barrio Bolívar	1.000	1.308	1.144	-	
Santa Marta (Magdalena)	3.333	3.917	3.533	-		Rionegro (Antioquia)	1.400	1.600	1.500	-	
Sincelejo, Nuevo Mercado	2.200	2.700	2.450	++		San Gil (Santander)	1.200	1.400	1.267	-	
						Santa Marta (Magdalena)	1.600	1.800	1.694	-	

Cuadro 2. Mercados mayoristas. Precios de venta de verduras y hortalizas (continuación)
20 al 26 de junio de 2026

Productos y mercados	Pesos por kilogramo				Tendencia	Productos y mercados	Pesos por kilogramo				Tendencia
	Mínimo	Máximo	Medio				Mínimo	Máximo	Medio		
Pepino cohombro (continuación)						Pimentón (continuación)					
Sincelejo, Nuevo Mercado	1.000	1.400	1.175	-		Bucaramanga, Centroabastos	3.500	6.000	4.536	-	
Socorro (Santander)	1.400	1.520	1.450	-		Buenaventura (Valle del Cauca)	4.571	5.000	4.810	++	
Sonsón (Antioquia)	1.500	1.700	1.600	+++		Cali, Cavasa	3.000	3.500	3.254	++	
Tibasosa (Boyacá), Coompro Oriente	1.600	2.000	1.850	-		Cali, Santa Elena	2.500	3.000	2.813	++	
Tuluá (Valle del Cauca)	1.000	1.500	1.217	-		Cartagena, Bazurto	4.167	5.000	4.688	+	
Tunja, Complejo de Servicios del Sur	1.400	1.600	1.500	-		Cartago (Valle del Cauca)	3.000	3.400	3.188	++	
Valledupar, Mercabastos	1.100	1.400	1.317	-		Chiquinquirá (Boyacá)	2.500	3.214	2.911	+	
Villavicencio, CAV	1.400	2.000	1.683	-		Cúcuta, Cenabastos	3.750	4.583	3.984	-	
Yopal (Casanare)	2.727	2.955	2.841	=		Duitama (Boyacá), Mercaplaza	3.929	3.929	3.929	+	
Pepino de rellenar						Florencia (Caquetá)	3.571	3.714	3.667	++	
Bogotá, D.C., Corabastos	2.917	5.500	4.114	+		Ibagué, Plaza La 21	3.200	4.000	3.460	++	
Chiquinquirá (Boyacá)	3.200	3.800	3.492	+		La Ceja (Antioquia)	1.500	2.000	1.767	-	
Duitama (Boyacá), Mercaplaza	2.083	2.500	2.361	=		Manizales, Centro Galerías	3.800	4.700	4.250	-	
Ibagué, Plaza La 21	2.800	3.200	3.107	-		Marinilla (Antioquia)	800	1.100	917	-	
Medellín, Central Mayorista de Antioquia	3.500	4.000	3.793	-		Medellín, Central Mayorista de Antioquia	1.200	1.800	1.396	-	
Neiva, Surabastos	3.600	4.000	3.900	-		Medellín, Plaza Minorista "José María Villa"	1.400	2.000	1.713	-	
Tibasosa (Boyacá), Coompro Oriente	2.500	3.750	3.073	+++		Montería, Mercado del Sur	1.500	2.500	2.208	-	
Tunja, Complejo de Servicios del Sur	2.917	3.333	2.986	-		Neiva, Surabastos	2.500	2.857	2.595	+	
Villavicencio, CAV	3.500	4.500	3.917	-		Palmira (Valle del Cauca)	3.000	3.100	3.025	-	
Yopal (Casanare)	4.000	4.500	4.250	=		Pamplona (Norte de Santander)	2.500	3.750	3.264	=	
Perejil						Pasto, El Potrerillo	3.214	4.143	3.482	-	
Arauca (Arauca)	7.500	7.500	7.500	=		Peñol (Antioquia)	700	1.300	1.033	-	
Armenia, Mercar	7.500	7.750	7.583	=		Pereira, La 41-Impala	3.000	3.500	3.250	-	
Barranquilla, Barranquillita	9.800	11.000	10.078	+		Pereira, Mercasa	3.000	3.500	3.156	+	
Barranquilla, Granabastos	12.800	13.000	12.933	++		Popayán, Plaza de mercado del barrio Bolívar	4.000	4.286	4.143	+	
Bogotá, D.C., Corabastos	2.000	6.667	3.677	+		Rionegro (Antioquia)	1.000	1.200	1.117	++	
Bucaramanga, Centroabastos	3.000	4.000	3.071	-		San Gil (Santander)	2.857	3.214	2.917	-	
Chiquinquirá (Boyacá)	6.000	7.000	6.278	+		Santa Marta (Magdalena)	3.333	3.833	3.567	-	
Cúcuta, Cenabastos	6.000	9.000	7.583	++		Sincelejo, Nuevo Mercado	2.500	3.000	2.867	++	
Duitama (Boyacá), Mercaplaza	4.000	5.000	4.333	-		Socorro (Santander)	2.857	3.214	3.036	-	
Ibagué, Plaza La 21	6.250	12.500	8.444	+		Sonsón (Antioquia)	1.500	1.700	1.600	-	
Ipiales (Nariño), Ipiales somos todos	6.000	8.000	7.167	++		Tibasosa (Boyacá), Coompro Oriente	2.857	3.571	3.214	-	
Manizales, Centro Galerías	7.200	8.800	7.600	=		Tuluá (Valle del Cauca)	3.200	3.500	3.350	+	
Medellín, Central Mayorista de Antioquia	3.000	4.300	3.817	-		Tunja, Complejo de Servicios del Sur	2.500	2.857	2.577	-	
Medellín, Plaza Minorista "José María Villa"	3.000	3.200	3.033	=		Valledupar, Mercabastos	4.167	5.000	4.514	+	
Neiva, Surabastos	16.667	16.667	16.667	+		Valledupar, Mercado Nuevo	4.167	5.000	4.514	+	
Pamplona (Norte de Santander)	4.000	4.500	4.250	=		Villavicencio, CAV	2.500	3.333	3.090	-	
Pasto, El Potrerillo	2.286	3.000	2.702	-		Yopal (Casanare)	5.000	5.417	5.208	=	
San Gil (Santander)	8.000	9.000	8.500	-		Pimentón verde					
Tibasosa (Boyacá), Coompro Oriente	3.600	4.000	3.950	-		Medellín, Central Mayorista de Antioquia	3.400	4.300	3.908	+	
Tunja, Complejo de Servicios del Sur	3.000	3.333	3.222	+		Rábano rojo					
Villavicencio, CAV	8.000	10.000	9.333	-		Armenia, Mercar	3.000	3.200	3.067	+++	
Yopal (Casanare)	5.833	5.833	5.833	=		Barranquilla, Barranquillita	7.900	8.100	7.989	=	
Pimentón						Barranquilla, Granabastos	6.000	6.200	6.100	+	
Arauca (Arauca)	5.500	6.000	5.800	+		Bogotá, D.C., Corabastos	2.667	3.333	3.056	-	
Armenia, Mercar	3.400	3.500	3.433	=		Bucaramanga, Centroabastos	5.000	5.000	5.000	=	
Barranquilla, Barranquillita	3.167	3.333	3.287	-		Cartagena, Bazurto	7.000	8.000	7.333	-	
Barranquilla, Granabastos	3.917	4.333	4.130	+		Manizales, Centro Galerías	5.800	6.200	6.000	++	
Bogotá, D.C., Corabastos	3.000	4.000	3.565	-							

Cuadro 2. Mercados mayoristas. Precios de venta de verduras y hortalizas (continuación)
20 al 26 de junio de 2026

Productos y mercados	Pesos por kilogramo				Tendencia	Productos y mercados	Pesos por kilogramo				Tendencia
	Mínimo	Máximo	Medio				Mínimo	Máximo	Medio		
Rábano rojo (continuación)						Repollo blanco (continuación)					
Medellín, Central Mayorista de Antioquia	1.500	3.000	2.121	-		Cali, Cavasa	1.333	1.667	1.427	+++	
Neiva, Surabastos	7.000	8.000	7.500	=		Cali, Santa Elena	1.167	1.333	1.267	+	
Remolacha						Cartagena, Bazurto	1.857	1.929	1.881	++	
Arauca (Arauca)	1.364	1.455	1.409	=		Cartago (Valle del Cauca)	1.440	2.480	1.953	+++	
Armenia, Mercar	1.440	1.600	1.547	-		El Santuario (Antioquia)	600	667	633	-	
Barranquilla, Barranquillita	1.633	1.700	1.665	-		Florencia (Cauquetá)	2.200	2.286	2.229	++	
Barranquilla, Granabastos	1.567	1.633	1.594	-		La Ceja (Antioquia)	833	1.000	925	+++	
Bogotá, D.C., Corabastos	1.000	1.333	1.233	-		La Unión (Nariño)	1.400	1.600	1.500	=	
Bucaramanga, Centroabastos	1.273	1.455	1.390	+		Marinilla (Antioquia)	500	667	612	-	
Cartagena, Bazurto	1.667	1.833	1.701	-		Medellín, Central Mayorista de Antioquia	500	733	629	+	
Chiquinquirá (Boyacá)	1.600	1.600	1.600	=		Medellín, Plaza Minorista "José María Villa"	667	867	800	++	
Duitama (Boyacá), Mercaplaza	1.400	1.600	1.533	-		Montería, Mercado del Sur	1.000	1.200	1.153	-	
El Santuario (Antioquia)	500	700	600	+		Neiva, Surabastos	1.067	1.333	1.175	-	
Florencia (Cauquetá)	1.417	1.500	1.472	-		Palmira (Valle del Cauca)	1.333	1.333	1.333	+	
Ibagué, Plaza La 21	1.760	2.400	2.067	+++		Pasto, El Potrerillo	1.600	2.000	1.833	+	
La Ceja (Antioquia)	900	1.300	1.058	+++		Pereira, La 41-Impala	2.200	2.600	2.380	-	
Manizales, Centro Galerías	2.073	2.182	2.136	++		Pereira, Mercasa	2.400	2.600	2.493	-	
Medellín, Central Mayorista de Antioquia	500	800	669	+		Popayán, Plaza de mercado del barrio Bolívar	1.160	1.200	1.175	-	
Medellín, Plaza Minorista "José María Villa"	1.000	1.300	1.096	+		Rionegro (Antioquia)	733	833	772	++	
Montería, Mercado del Sur	1.000	1.500	1.417	-		Santa Marta (Magdalena)	1.714	2.000	1.903	++	
Neiva, Surabastos	1.280	1.600	1.460	-		Sincelejo, Nuevo Mercado	857	1.000	943	+	
Pereira, Mercasa	1.800	2.400	2.133	+		Sonsón (Antioquia)	567	667	608	+	
Rionegro (Antioquia)	800	1.000	883	-		Tuluá (Valle del Cauca)	1.167	1.333	1.233	+	
San Gil (Santander)	1.900	2.100	2.004	-		Túquerres (Nariño)	760	1.000	850	-	
Santa Marta (Magdalena)	1.333	1.667	1.533	-		Valledupar, Mercabastos	1.143	1.286	1.206	+	
Sincelejo, Nuevo Mercado	1.500	2.000	1.800	+		Villavicencio, CAV	1.500	2.667	1.958	++	
Tibasosa (Boyacá), Coomproriente	1.400	1.600	1.450	-		Yopal (Casanare)	1.833	1.833	1.833	+	
Tunja, Complejo de Servicios del Sur	1.000	1.300	1.172	++		Repollo blanco bogotano					
Valledupar, Mercabastos	1.333	1.667	1.491	-		Pereira, Mercasa	1.357	1.643	1.464	++	
Villavicencio, CAV	1.333	1.667	1.493	-		Repollo morado					
Yopal (Casanare)	1.667	1.833	1.750	=		Bogotá, D.C., Corabastos	2.308	2.769	2.500	+	
Remolacha bogotana						Bucaramanga, Centroabastos	2.000	2.500	2.250	+	
Buenaventura (Valle del Cauca)	2.080	2.400	2.227	-		Cúcuta, Cenabastos	1.667	1.944	1.852	-	
Cali, Cavasa	1.500	1.833	1.660	+		Medellín, Central Mayorista de Antioquia	933	1.100	1.000	+++	
Cali, Santa Elena	1.167	1.333	1.292	-		Pamplona (Norte de Santander)	1.222	1.222	1.222	-	
Cartago (Valle del Cauca)	2.000	2.100	2.025	-		Repollo verde					
Palmira (Valle del Cauca)	1.383	1.417	1.403	-		Bogotá, D.C., Corabastos	1.077	1.846	1.474	+++	
Tuluá (Valle del Cauca)	1.500	1.917	1.704	+		Cúcuta, Cenabastos	760	1.000	892	-	
Remolacha regional						Ipiales (Nariño), Ipiales somos todos	1.000	1.100	1.058	-	
Cúcuta, Cenabastos	1.200	1.600	1.350	+		Manizales, Centro Galerías	2.480	2.720	2.600	+	
Marinilla (Antioquia)	500	600	542	-		Pamplona (Norte de Santander)	500	900	750	+	
Pamplona (Norte de Santander)	1.200	1.400	1.300	+		San Gil (Santander)	1.360	1.600	1.470	+	
Repollo blanco						Tibasosa (Boyacá), Coomproriente	1.429	1.524	1.440	++	
Armenia, Mercar	1.333	2.000	1.563	-		Tunja, Complejo de Servicios del Sur	1.000	1.167	1.067	-	
Barranquilla, Barranquillita	1.686	1.786	1.730	+		Tomate chonto					
Barranquilla, Granabastos	1.743	2.086	1.871	+		Arauca (Arauca)	2.500	2.955	2.727	-	
Bucaramanga, Centroabastos	800	960	891	+		Armenia, Mercar	4.091	4.318	4.197	+	
Buenaventura (Valle del Cauca)	1.567	1.667	1.617	++		Barranquilla, Barranquillita	2.880	3.080	2.991	-	

Cuadro 2. Mercados mayoristas. Precios de venta de verduras y hortalizas (continuación)
20 al 26 de junio de 2026

Productos y mercados	Pesos por kilogramo				Tendencia	Productos y mercados	Pesos por kilogramo				Tendencia
	Mínimo	Máximo	Medio				Mínimo	Máximo	Medio		
Tomate chonto (continuación)						Tomate riñón valluno					
Barranquilla, Granabastos	1.920	3.280	2.791	-		Montería, Mercado del Sur	6.000	6.000	6.000	=	
Bogotá, D.C., Corabastos	2.500	3.182	2.874	-		Pereira, Mercasa	6.800	7.000	6.975	+	
Buenaventura (Valle del Cauca)	3.500	4.600	4.050	-		Tomate Riogrande					
Cali, Cavasa	2.500	3.600	3.067	-		Bucaramanga, Centroabastos	2.045	2.955	2.492	-	
Cali, Santa Elena	3.500	3.800	3.638	-		Cúcuta, Cenabastos	2.083	2.708	2.406	-	
Cartagena, Bazurto	3.200	4.000	3.633	-		Duitama (Boyacá), Mercaplaza	2.500	2.727	2.652	-	
Cartago (Valle del Cauca)	2.800	3.900	3.313	-		San Gil (Santander)	2.400	2.680	2.535	-	
Chiquinquirá (Boyacá)	2.500	3.182	2.756	-		Socorro (Santander)	2.200	2.600	2.350	-	
Cúcuta, Cenabastos	2.500	2.917	2.763	-		Tibasosa (Boyacá), Coomproriente	3.182	3.636	3.551	-	
Duitama (Boyacá), Mercaplaza	2.273	2.500	2.424	-		Yopal (Casanare)	4.000	4.250	4.125	-	
Florencia (Caquetá)	4.200	4.400	4.333	+		Tomate Riogrande bumangués					
Ibagué, Plaza La 21	2.200	2.800	2.511	-		Barranquilla, Barranquillita	3.000	3.280	3.142	-	
Manizales, Centro Galerías	3.136	3.727	3.409	-		Barranquilla, Granabastos	2.364	3.864	3.338	-	
Neiva, Surabastos	2.609	3.261	2.953	-		Zanahoria					
Palmira (Valle del Cauca)	3.500	3.800	3.625	-		Arauca (Arauca)	1.636	1.818	1.727	-	
Pamplona (Norte de Santander)	2.292	2.500	2.410	-		Armenia, Mercar	2.500	2.833	2.667	=	
Pereira, La 41-Impala	3.500	4.000	3.750	-		Barranquilla, Barranquillita	2.000	2.117	2.039	-	
Pereira, Mercasa	2.500	4.500	3.350	-		Barranquilla, Granabastos	1.917	2.000	1.946	-	
Santa Bárbara (Antioquia)	1.600	3.200	2.400	-		Bogotá, D.C., Corabastos	2.000	4.167	2.983	+	
Santa Marta (Magdalena)	2.600	3.400	3.000	-		Bucaramanga, Centroabastos	1.800	2.000	1.964	-	
Sincelejo, Nuevo Mercado	2.200	3.800	3.067	-		Cartago (Valle del Cauca)	2.750	3.000	2.896	-	
Tibasosa (Boyacá), Coomproriente	2.500	3.182	2.869	-		Chiquinquirá (Boyacá)	1.667	1.667	1.667	++	
Tuluá (Valle del Cauca)	3.200	4.200	3.746	-		Cúcuta, Cenabastos	1.200	1.600	1.388	-	
Tunja, Complejo de Servicios del Sur	1.727	2.364	2.064	-		Duitama (Boyacá), Mercaplaza	1.800	2.200	2.000	=	
Valledupar, Mercabastos	3.000	3.600	3.267	-		Florencia (Caquetá)	2.833	3.000	2.889	-	
Valledupar, Mercado Nuevo	3.000	3.600	3.300	-		Ibagué, Plaza La 21	2.000	3.360	2.847	+	
Villavicencio, CAV	2.750	3.500	3.083	-		Ipiales (Nariño), Ipiales somos todos	700	800	750	+	
Tomate chonto regional						La Unión (Nariño)	1.100	1.200	1.150	-	
La Ceja (Antioquia)	1.800	2.200	2.033	-		Neiva, Surabastos	2.400	3.520	2.780	-	
Marinilla (Antioquia)	1.000	2.800	2.058	-		Pamplona (Norte de Santander)	1.400	1.600	1.500	-	
Medellín, Central Mayorista de Antioquia	1.400	3.200	2.198	-		Pasto, El Potrerillo	700	900	825	-	
Medellín, Plaza Minorista "José María Villa"	2.000	3.500	2.779	-		San Gil (Santander)	2.200	2.400	2.272	-	
Montería, Mercado del Sur	2.000	3.600	2.992	-		Santa Marta (Magdalena)	1.967	2.250	2.083	-	
Peñol (Antioquia)	1.000	3.500	2.283	-		Sincelejo, Nuevo Mercado	1.625	2.000	1.833	-	
Rionegro (Antioquia)	1.600	3.400	2.633	-		Tibasosa (Boyacá), Coomproriente	1.800	2.800	2.275	=	
Sonsón (Antioquia)	3.200	3.500	3.375	+		Tunja, Complejo de Servicios del Sur	1.800	2.000	1.842	-	
Tomate larga vida						Túquerres (Nariño)	760	1.000	858	-	
Bogotá, D.C., Corabastos	5.000	6.000	5.526	-		Valledupar, Mercabastos	1.667	1.833	1.778	-	
Cali, Cavasa	5.000	5.000	5.000	+		Villavicencio, CAV	1.667	2.833	2.118	-	
Cali, Santa Elena	4.300	4.500	4.383	-		Yopal (Casanare)	2.667	2.833	2.750	=	
Florencia (Caquetá)	5.400	5.600	5.507	++		Zanahoria bogotana					
Medellín, Central Mayorista de Antioquia	4.000	5.000	4.500	-		Cali, Cavasa	2.667	3.000	2.896	+	
Pasto, El Potrerillo	2.500	3.000	2.692	-		Cartagena, Bazurto	2.583	3.000	2.769	++	
Popayán, Plaza de mercado del barrio Bolívar	3.800	4.000	3.863	-		Cúcuta, Cenabastos	2.200	2.600	2.362	-	
Tomate riñón						Manizales, Centro Galerías	2.419	2.935	2.702	+	
Armenia, Mercar	5.000	5.000	5.000	=		Pereira, La 41-Impala	2.333	3.000	2.678	-	
Bucaramanga, Centroabastos	3.182	3.636	3.485	-		Pereira, Mercasa	2.000	3.000	2.543	++	
Cartago (Valle del Cauca)	6.400	7.000	6.700	+		Tuluá (Valle del Cauca)	2.750	3.167	2.951	-	
Ipiales (Nariño), Ipiales somos todos	2.045	2.273	2.178	-							

PRECIOS MAYORISTAS

Cuadro 2. Mercados mayoristas. Precios de venta de verduras y hortalizas (conclusión)
20 al 26 de junio de 2026

Productos y mercados	Pesos por kilogramo				Tendencia	Productos y mercados	Pesos por kilogramo				Tendencia
	Mínimo	Máximo	Medio	Precios			Mínimo	Máximo	Medio	Precios	
Zanahoria larga vida						Zanahoria larga vida (continuación)					
Buenaventura (Valle del Cauca)	1.240	1.520	1.400		-	Medellín, Plaza Minorista "José María Villa"	1.000	1.556	1.384		-
Cali, Cavasa	1.000	1.500	1.244		-	Montería, Mercado del Sur	1.444	2.000	1.787		-
Cali, Santa Elena	1.200	1.400	1.275		-	Palmira (Valle del Cauca)	1.200	1.320	1.240		+
El Carmen de Viboral (Antioquia)	1.222	1.333	1.292		++	Popayán, Plaza de mercado del barrio Bolívar	1.200	1.300	1.235		+
El Santuario (Antioquia)	889	1.378	1.119		+	Rionegro (Antioquia)	1.111	1.378	1.257		-
La Ceja (Antioquia)	1.222	1.556	1.356		+	Sonsón (Antioquia)	1.000	1.111	1.056		-
Marinilla (Antioquia)	833	1.333	1.079		+						
Medellín, Central Mayorista de Antioquia	778	1.333	1.107		-						

TENDENCIAS

---	-	+	+++
Variación mayor al -20 %	Variación entre 0 % y -10 %	Variación entre 0 % y 10 %	Variación mayor al 20 %
--	=	++	n. d.
Variación entre -10 % y -20 %	Variación igual a 0 %	Variación entre 10 % y 20 %	No determinado

FRUTAS
FRESCAS

Bajaron los precios del limón Tahití

A lo largo de la presente se redujeron los precios del limón Tahití en veintiocho de los treinta y un mercados donde se vendió. Según los comerciantes, esto se debió a las mayores recolecciones en Santa Bárbara, Fredonia, Montebello, Abejorral (Antioquia), Palestina, Chinchiná (Caldas), Lebrija, Girón (Santander), Guamo y Espinal (Tolima). En Manizales, Centro Galerías y Pasto, El Potrerillo, por ejemplo, el kilo se vendió a \$1.700 y a \$1.595, respectivamente, 27,7% en promedio, menos que la semana anterior.

De la misma forma, cayeron las cotizaciones del tomate de árbol, el lulo, el aguacate papelillo, la granadilla y la piña perolera. En el caso del tomate de árbol, por ejemplo, bajaron los precios ante la salida de cosechas en Puente Nacional (Santander), Saboyá, Buenavista, Briceño (Boyacá), Anserma (Caldas), Pamplonita (Norte de Santander), Urrao, Santa Rosa de Osos, Yarumal, El Santuario y Sonsón (Antioquia). Este comportamiento se registró en treinta y seis de los cuarenta y cinco mercados en los que se comercializó.

Asimismo, descendieron los precios mayoristas del lulo, esta vez en treinta y siete mercados mayoristas donde se vendió. Los comerciantes afirmaron que se presentó un aumento de la oferta debido al inicio de nuevos ciclos de cosecha en Tuluá, Calima, Caicedonia, La Unión, Alcalá (Valle del Cauca), Pitalito (Huila), Cajamarca (Tolima), Quimbaya, La Tebaida, Filandia (Quindío), Cucutilla y Pamplonita (Norte de Santander).

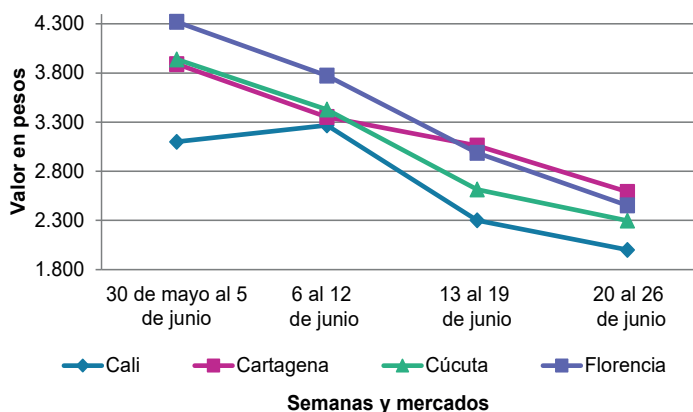
Igualmente, bajaron las cotizaciones del aguacate papelillo como consecuencia de la buena producción en Montenegro, Quimbaya, Calarcá, Armenia (Quindío), Caicedonia (Valle del Cauca), Palestina, Aguadas, Chinchiná, Belalcázar (Caldas), Belén de Umbría (Risaralda), Fresno y Rovira (Tolima). La reducción se registró en veintidós de los treinta mercados en los que se comercializó esta semana.

También se redujo el precio de la granadilla en dieciséis de los veinticuatro mercados donde se ofreció. Según los comerciantes, hubo un aumento en la oferta desde La Unión (Valle del Cauca), Marinilla, Urrao, Abejorral y Sonsón (Antioquia).

En cambio, subieron las cotizaciones mayoristas del mango Tommy y las peras nacional e importada. En el caso del mango Tommy el alza del precio se registró en dieciocho de los veintiséis mercados donde se vendió. Los comerciantes afirmaron que se presentó una menor disponibilidad de la fruta desde Espinal (Tolima), Sopertrán (Antioquia), Ayapel (Córdoba), Lebrija y Girón (Santander).

Por último, se presentó un alza en el precio de la pera importada debido al menor ingreso de la fruta desde Chile. Esto se evidenció en dieciséis de los veintinueve mercados en los que se transó esta semana.

Gráfico 8. Comportamiento de los precios del limón Tahití 30 de mayo al 26 de junio de 2026



Fuente: DANE, SIPSA.

Cuadro 3. Mercados mayoristas. Precios de venta de frutas frescas 20 al 26 de junio de 2026

Productos y mercados	Pesos por kilogramo				Tendencia	Productos y mercados	Pesos por kilogramo				Tendencia
	Mínimo	Máximo	Medio				Mínimo	Máximo	Medio		
Aguacate Choquette						Aguacate papelillo (continuación)					
Bucaramanga, Centroabastos	9.000	10.000	9.810		+	Montería, Mercado del Sur	9.500	10.500	10.000		-
Medellín, Central Mayorista de Antioquia	9.000	9.800	9.414		-	Neiva, Surabastos	9.000	11.000	9.917		-
Medellín, Plaza Minorista "José María Villa"	10.400	11.000	10.575		-	Palmira (Valle del Cauca)	8.000	9.000	8.625		-
San Vicente Ferrer (Antioquia)	7.000	7.500	7.250		+	Pereira, La 41-Impala	8.000	9.000	8.417		-
Aguacate común						Pereira, Mercasa	7.000	8.000	7.625		+
Bucaramanga, Centroabastos	7.000	8.000	7.867		+	Popayán, Plaza de mercado del barrio Bolívar	8.800	9.200	9.000		-
Buenaventura (Valle del Cauca)	7.800	8.500	8.150		-	Santa Bárbara (Antioquia)	5.500	5.700	5.600		-
Cartagena, Bazurto	8.000	8.000	8.000		+	Sincelejo, Nuevo Mercado	9.000	9.600	9.425		n.d.
Cúcuta, Cenabastos	7.000	8.000	7.531		+	Tibasosa (Boyacá), Coomproriente	11.000	12.000	11.875		-
Cúcuta, La Nueva Sexta	7.000	8.000	7.250		+	Tuluá (Valle del Cauca)	8.500	9.500	9.117		=
Ibagué, Plaza La 21	5.000	5.500	5.125		++	Tunja, Complejo de Servicios del Sur	9.500	10.000	9.917		-
Medellín, Central Mayorista de Antioquia	4.000	5.000	4.758		-	Villavicencio, CAV	12.000	13.000	12.417		-
Medellín, Plaza Minorista "José María Villa"	4.300	5.300	4.823		-	Yopal (Casanare)	10.000	10.000	10.000		-
Montería, Mercado del Sur	7.000	8.000	7.542		+	Arándano					
Neiva, Surabastos	5.000	6.000	5.250		+	Bogotá, D.C., Corabastos	40.000	52.000	48.500		-
Santa Bárbara (Antioquia)	4.000	4.500	4.275		-	Bucaramanga, Centroabastos	48.000	56.000	50.667		-
Sincelejo, Nuevo Mercado	6.000	6.000	6.000		+	Cúcuta, Cenabastos	48.000	52.000	50.667		+
Valledupar, Mercado Nuevo	5.000	5.000	5.000		=	Medellín, Central Mayorista de Antioquia	46.429	50.000	48.601		+
Aguacate Hass						Neiva, Surabastos	56.000	60.000	57.500		+
Bogotá, D.C., Corabastos	8.000	9.000	8.528		-	San Gil (Santander)	52.000	64.000	56.333		-
Bucaramanga, Centroabastos	7.000	8.000	7.667		n.d.	Tibasosa (Boyacá), Coomproriente	48.000	48.000	48.000		=
Chiquinquirá (Boyacá)	5.500	6.000	5.750		-	Tunja, Complejo de Servicios del Sur	40.000	48.000	43.444		+
Duitama (Boyacá), Mercaplaza	8.000	8.000	8.000		=	Villavicencio, CAV	53.600	64.000	57.400		+
La Ceja (Antioquia)	4.500	5.700	5.200		-	Banano bocadillo					
Medellín, Central Mayorista de Antioquia	5.800	6.800	6.394		+	Bogotá, D.C., Corabastos	2.400	3.000	2.713		+
Rionegro (Antioquia)	5.500	6.000	5.850		-	Duitama (Boyacá), Mercaplaza	3.200	3.500	3.350		-
San Gil (Santander)	8.000	9.000	8.333		+	Medellín, Central Mayorista de Antioquia	1.500	1.800	1.633		+
San Vicente Ferrer (Antioquia)	6.000	6.000	6.000		+	Tibasosa (Boyacá), Coomproriente	3.000	3.500	3.250		-
Sonsón (Antioquia)	5.500	6.000	5.750		=	Tunja, Complejo de Servicios del Sur	2.000	2.250	2.092		+
Tibasosa (Boyacá), Coomproriente	8.000	8.500	8.063		+	Banano criollo					
Tunja, Complejo de Servicios del Sur	6.800	7.000	6.983		-	Armenia, Mercar	1.200	1.500	1.311		-
Aguacate papelillo						Armenia, Retiro	1.200	1.500	1.311		+
Arauca (Arauca)	11.000	11.500	11.250		-	Barranquilla, Barranquillita	1.800	1.800	1.800		+
Armenia, Mercar	9.000	9.000	9.000		=	Bogotá, D.C., Corabastos	2.000	2.800	2.423		-
Armenia, Retiro	7.000	7.000	7.000		-	Bucaramanga, Centroabastos	2.700	2.800	2.764		-
Bogotá, D.C., Corabastos	10.000	12.500	11.510		-	Buenaventura (Valle del Cauca)	2.222	2.389	2.343		+
Bucaramanga, Centroabastos	9.500	11.000	10.464		+	Cali, Cavasa	2.267	2.400	2.361		+
Buenaventura (Valle del Cauca)	8.600	9.000	8.833		-	Cali, Santa Elena	1.667	1.733	1.700		+
Cali, Cavasa	8.000	9.000	8.333		-	Cartago (Valle del Cauca)	1.400	2.100	1.767		-
Cali, Santa Elena	9.000	10.000	9.750		-	Chiquinquirá (Boyacá)	2.300	2.500	2.417		+
Cartagena, Bazurto	10.000	11.000	10.583		+	Cúcuta, Cenabastos	2.500	3.000	2.794		+
Cartago (Valle del Cauca)	7.000	9.000	8.250		-	Cúcuta, La Nueva Sexta	2.000	2.500	2.375		-
Chiquinquirá (Boyacá)	9.000	9.500	9.183		-	Florencia (Caquetá)	2.400	2.400	2.400		-
Duitama (Boyacá), Mercaplaza	11.000	12.000	11.667		=	Ibagué, Plaza La 21	1.500	2.000	1.906		-
Florencia (Caquetá)	9.500	10.000	9.667		=	Ipiales (Nariño), Ipiales somos todos	1.111	1.185	1.148		=
Ibagué, Plaza La 21	8.000	10.000	9.153		=	La Ceja (Antioquia)	1.300	1.600	1.450		+
Manizales, Centro Galerías	6.800	7.200	7.000		-	La Unión (Nariño)	4.000	5.000	4.250		=
Medellín, Central Mayorista de Antioquia	7.000	8.500	7.763		-	Manizales, Centro Galerías	1.550	1.650	1.600		=
Medellín, Plaza Minorista "José María Villa"	7.500	8.800	8.019		-	Medellín, Central Mayorista de Antioquia	1.500	1.700	1.575		-

Cuadro 3. Mercados mayoristas. Precios de venta de frutas frescas (continuación)
20 al 26 de junio de 2026

Productos y mercados	Pesos por kilogramo				Tendencia	Productos y mercados	Pesos por kilogramo				Tendencia
	Mínimo	Máximo	Medio				Mínimo	Máximo	Medio		
Banano criollo (continuación)						Ciruela roja (continuación)					
Medellín, Plaza Minorista "José María Villa"	1.500	1.800	1.608		+	Medellín, Central Mayorista de Antioquia	2.700	3.200	2.967		-
Neiva, Surabastos	1.600	1.800	1.717		-	Neiva, Surabastos	5.000	5.400	5.050		-
Palmira (Valle del Cauca)	2.000	2.100	2.050		+	Pamplona (Norte de Santander)	3.000	3.000	3.000		=
Pamplona (Norte de Santander)	3.200	3.300	3.283		-	San Gil (Santander)	4.000	4.320	4.163		-
Pereira, La 41-Impala	1.700	2.000	1.871		-	Tibasosa (Boyacá), Coomproriente	2.400	2.800	2.550		-
Pereira, Mercasa	1.500	2.000	1.731		-	Tunja, Complejo de Servicios del Sur	3.600	4.000	3.900		++
Popayán, Plaza de mercado del barrio Bolívar	2.000	2.200	2.100		+	Villavicencio, CAV	3.200	3.800	3.600		+
Rionegro (Antioquia)	1.500	1.800	1.592		-	Coco					
San Gil (Santander)	800	800	800		+	Armenia, Mercar	3.600	3.667	3.633		=
Santa Bárbara (Antioquia)	800	1.100	925		-	Barranquilla, Barranquillita	4.000	4.200	4.044		-
Santa Marta (Magdalena)	1.353	1.529	1.418		-	Bogotá, D.C., Corabastos	5.833	6.250	5.964		+
Socorro (Santander)	800	800	800		++	Cali, Cavasa	4.242	4.545	4.394		-
Sonsón (Antioquia)	1.000	1.200	1.100		+	Cali, Santa Elena	4.056	4.278	4.167		-
Tibasosa (Boyacá), Coomproriente	2.000	2.350	2.244		-	Cartagena, Bazurto	3.500	4.200	3.920		-
Tuluá (Valle del Cauca)	1.800	2.100	1.967		-	Cartago (Valle del Cauca)	4.333	5.067	4.722		-
Tunja, Complejo de Servicios del Sur	1.900	2.250	2.033		-	La Unión (Nariño)	5.000	5.556	5.347		+
Valledupar, Mercabastos	1.333	1.583	1.431		-	Manizales, Centro Galerías	7.742	7.742	7.742		=
Villavicencio, CAV	3.000	3.500	3.300		-	Medellín, Central Mayorista de Antioquia	5.962	6.538	6.191		-
Banano Urabá						Montería, Mercado del Sur	5.200	5.400	5.267		-
Arauca (Arauca)	3.222	3.278	3.250		-	Palmira (Valle del Cauca)	4.167	4.444	4.213		-
Barranquilla, Barranquillita	1.860	1.860	1.860		+	Pereira, Mercasa	4.667	4.800	4.711		=
Bogotá, D.C., Corabastos	2.000	2.250	2.149		+	Sincelejo, Nuevo Mercado	5.000	5.000	5.000		=
Bucaramanga, Centroabastos	2.250	2.400	2.311		-	Curuba					
Chiquinquirá (Boyacá)	2.350	2.500	2.417		+	Armenia, Mercar	2.500	3.000	2.689		-
Duitama (Boyacá), Mercaplaza	2.400	2.500	2.467		=	Bogotá, D.C., Corabastos	3.182	3.727	3.487		-
Medellín, Plaza Minorista "José María Villa"	1.700	1.800	1.739		-	Bucaramanga, Centroabastos	3.200	3.600	3.457		+
Montería, Mercado del Sur	2.250	2.500	2.413		=	Buenaventura (Valle del Cauca)	3.900	4.200	4.017		-
Sincelejo, Nuevo Mercado	2.400	2.400	2.400		=	Cali, Cavasa	3.400	3.500	3.483		-
Tibasosa (Boyacá), Coomproriente	2.250	2.400	2.306		=	Cartago (Valle del Cauca)	4.800	5.200	4.983		+
Tunja, Complejo de Servicios del Sur	2.250	2.400	2.279		+	Chiquinquirá (Boyacá)	2.273	2.364	2.303		-
Villavicencio, CAV	1.480	1.600	1.570		-	Cúcuta, Cenabastos	2.917	3.167	3.030		-
Yopal (Casanare)	3.056	3.111	3.083		=	Ipiales (Nariño), Ipiales somos todos	2.083	2.083	2.083		-
Borojó						Medellín, Central Mayorista de Antioquia	3.500	4.300	3.877		-
Bogotá, D.C., Corabastos	6.000	7.000	6.497		+	Neiva, Surabastos	2.800	3.200	2.967		-
Bucaramanga, Centroabastos	6.000	7.000	6.369		+	Pamplona (Norte de Santander)	1.875	1.875	1.875		=
Cúcuta, Cenabastos	7.000	8.000	7.708		+	San Gil (Santander)	2.800	3.200	3.025		+
Medellín, Central Mayorista de Antioquia	5.800	6.000	5.978		+	Sonsón (Antioquia)	2.000	2.200	2.100		-
Pamplona (Norte de Santander)	8.000	8.000	8.000		=	Tibasosa (Boyacá), Coomproriente	2.727	3.409	3.136		-
Villavicencio, CAV	6.000	7.000	6.667		-	Tunja, Complejo de Servicios del Sur	3.091	3.409	3.231		-
Breva						Villavicencio, CAV	2.600	3.400	3.033		-
Medellín, Central Mayorista de Antioquia	6.500	7.500	6.900		-	Durazno nacional					
Ciruela importada						Bogotá, D.C., Corabastos	6.000	7.000	6.417		+
Cúcuta, Cenabastos	19.000	20.000	19.750		+	Bucaramanga, Centroabastos	3.500	5.000	4.214		+
Ciruela roja						Chiquinquirá (Boyacá)	4.318	4.545	4.492		=
Bogotá, D.C., Corabastos	2.800	3.600	3.294		++	Cúcuta, Cenabastos	4.000	4.500	4.323		-
Bucaramanga, Centroabastos	1.800	3.200	2.400		++	Duitama (Boyacá), Mercaplaza	5.000	5.455	5.227		+
Cúcuta, Cenabastos	4.000	5.000	4.505		++	Medellín, Central Mayorista de Antioquia	6.700	7.200	6.992		-
						San Gil (Santander)	6.500	8.000	7.458		-
						Tibasosa (Boyacá), Coomproriente	4.545	5.682	5.057		+
						Tunja, Complejo de Servicios del Sur	5.455	5.909	5.638		+

PRECIOS MAYORISTAS

Cuadro 3. Mercados mayoristas. Precios de venta de frutas frescas (continuación)
20 al 26 de junio de 2026

Productos y mercados	Pesos por kilogramo				Tendencia	Productos y mercados	Pesos por kilogramo				Tendencia
	Mínimo	Máximo	Medio				Mínimo	Máximo	Medio		
Feijoa						Granadilla (continuación)					
Bogotá, D.C., Corabastos	5.000	6.000	5.583		+	Villavicencio, CAV	7.000	9.333	8.333		-
Duitama (Boyacá), Mercaplaza	3.636	4.091	3.864		++	Yopal (Casanare)	10.667	10.867	10.767		=
Tunja, Complejo de Servicios del Sur	3.636	4.091	3.895		+	Guanábana					
Fresa						Armenia, Mercar	5.000	5.200	5.067		=
Armenia, Mercar	9.750	11.250	10.556		-	Bogotá, D.C., Corabastos	4.000	5.000	4.507		-
Bogotá, D.C., Corabastos	10.000	13.000	12.271		-	Bucaramanga, Centroabastos	3.000	4.000	3.369		+
Bucaramanga, Centroabastos	7.000	8.000	7.500		=	Cali, Cavasa	5.000	6.000	5.250		-
Cali, Cavasa	7.000	8.000	7.592		+	Cartago (Valle del Cauca)	5.500	6.800	6.092		-
Cali, Santa Elena	7.000	8.000	7.375		+	Chiquinquirá (Boyacá)	4.700	5.000	4.900		+
Cartago (Valle del Cauca)	7.600	8.000	7.833		+	Cúcuta, Cenabastos	4.000	4.500	4.344		+
Chiquinquirá (Boyacá)	10.667	10.667	10.667		-	Duitama (Boyacá), Mercaplaza	4.500	5.000	4.750		-
Cúcuta, Cenabastos	10.000	14.000	12.708		-	Ibagué, Plaza La 21	4.000	5.500	4.875		-
Duitama (Boyacá), Mercaplaza	9.000	10.000	9.667		=	Manizales, Centro Galerías	4.300	5.200	4.750		=
Manizales, Centro Galerías	16.800	17.200	17.000		=	Medellín, Central Mayorista de Antioquia	4.500	5.000	4.867		+
Medellín, Central Mayorista de Antioquia	11.500	12.000	11.875		=	Medellín, Plaza Minorista "José María Villa"	4.800	5.300	5.021		-
Medellín, Plaza Minorista "José María Villa"	11.000	11.000	11.000		=	Pamplona (Norte de Santander)	5.000	5.000	5.000		=
Montería, Mercado del Sur	7.000	7.400	7.250		-	Pasto, El Potrerillo	5.500	7.000	6.250		+
Neiva, Surabastos	9.375	11.250	10.260		-	Pereira, La 41-Impala	5.500	6.000	5.817		=
Pamplona (Norte de Santander)	7.000	7.000	7.000		-	Pereira, Mercasa	5.000	7.000	5.825		+
Pasto, El Potrerillo	9.000	10.000	9.750		=	Popayán, Plaza de mercado del barrio Bolívar	5.000	5.800	5.425		-
Pereira, Mercasa	8.400	8.400	8.400		=	San Gil (Santander)	5.000	5.500	5.167		-
San Gil (Santander)	10.667	12.400	11.767		-	Tibasosa (Boyacá), Coomproriente	5.000	5.000	5.000		+
Sincelejo, Nuevo Mercado	9.000	9.000	9.000		=	Tuluá (Valle del Cauca)	5.500	6.000	5.783		-
Tibasosa (Boyacá), Coomproriente	11.000	13.000	12.000		=	Tunja, Complejo de Servicios del Sur	3.800	4.000	3.983		+
Tunja, Complejo de Servicios del Sur	10.400	12.000	11.067		-	Villavicencio, CAV	6.000	7.000	6.675		-
Villavicencio, CAV	9.375	10.000	9.688		+	Guayaba agria					
Yopal (Casanare)	10.000	10.000	10.000		=	Armenia, Mercar	6.200	6.500	6.400		+
Granadilla						Cartago (Valle del Cauca)	4.500	5.800	5.200		-
Arauca (Arauca)	8.571	9.643	9.107		=	Manizales, Centro Galerías	5.900	6.100	6.000		=
Armenia, Mercar	8.333	9.333	8.741		-	Montería, Mercado del Sur	1.600	2.000	1.867		-
Bogotá, D.C., Corabastos	7.000	8.667	7.898		-	Pereira, La 41-Impala	4.200	5.200	4.667		-
Bucaramanga, Centroabastos	9.286	10.714	9.872		-	Pereira, Mercasa	3.500	4.500	3.983		-
Cali, Cavasa	8.667	9.333	9.167		+	Sincelejo, Nuevo Mercado	2.400	2.800	2.533		-
Cali, Santa Elena	8.667	9.000	8.833		=	Guayaba Atlántico					
Cartago (Valle del Cauca)	8.267	8.667	8.483		-	Barranquilla, Barranquillita	2.360	2.800	2.533		-
Chiquinquirá (Boyacá)	7.667	8.667	8.164		-	Guayaba común					
Cúcuta, Cenabastos	10.000	10.714	10.565		-	Barranquilla, Barranquillita	2.800	3.120	2.916		-
Duitama (Boyacá), Mercaplaza	8.000	8.333	8.167		-	Cartagena, Bazaruto	2.800	3.000	2.872		-
Florencia (Cauquetá)	9.133	9.333	9.267		+	Montería, Mercado del Sur	3.600	4.000	3.867		-
Ibagué, Plaza La 21	7.333	8.667	7.944		++	Sincelejo, Nuevo Mercado	3.800	4.500	4.058		-
Manizales, Centro Galerías	8.533	8.800	8.667		-	Valledupar, Mercabastos	2.400	2.800	2.567		-
Medellín, Central Mayorista de Antioquia	3.846	6.154	4.760		-	Guayaba manzana					
Neiva, Surabastos	6.000	8.333	7.250		++	Cartago (Valle del Cauca)	3.600	6.000	4.850		-
Palmira (Valle del Cauca)	8.333	8.667	8.389		-	Manizales, Centro Galerías	4.900	5.100	5.000		=
Pereira, Mercasa	7.333	8.000	7.917		-	Medellín, Central Mayorista de Antioquia	5.000	5.300	5.042		-
Popayán, Plaza de mercado del barrio Bolívar	8.333	8.667	8.550		+	Rionegro (Antioquia)	5.500	6.000	5.858		+
San Gil (Santander)	10.357	10.857	10.673		-	Guayaba pera					
Tibasosa (Boyacá), Coomproriente	8.000	9.333	8.264		-	Arauca (Arauca)	3.409	3.636	3.523		-
Tuluá (Valle del Cauca)	8.333	9.000	8.667		-	Armenia, Mercar	3.000	3.000	3.000		=
Tunja, Complejo de Servicios del Sur	7.333	8.667	7.961		-						

Cuadro 3. Mercados mayoristas. Precios de venta de frutas frescas (continuación)
20 al 26 de junio de 2026

Productos y mercados	Pesos por kilogramo				Tendencia	Productos y mercados	Pesos por kilogramo				Tendencia
	Mínimo	Máximo	Medio				Mínimo	Máximo	Medio		
Guayaba pera (continuación)						Kiwi (continuación)					
Barranquilla, Barranquillita	4.200	4.600	4.422		+	Cali, Santa Elena	12.000	12.500	12.063		-
Barranquilla, Granabastos	4.900	5.100	5.011		+	Chiquinquirá (Boyacá)	16.700	17.500	17.033		+
Bogotá, D.C., Corabastos	3.571	4.286	3.996		-	Cúcuta, Cenabastos	18.000	20.000	19.167		+
Bucaramanga, Centroabastos	1.600	2.000	1.871		-	Duitama (Boyacá), Mercaplaza	12.000	13.000	12.500		=
Buenaventura (Valle del Cauca)	3.500	4.000	3.800		-	Ibagué, Plaza La 21	12.000	15.000	12.667		+
Cali, Cavasa	3.000	3.500	3.438		-	Manizales, Centro Galerías	12.800	13.500	13.250		+
Cali, Santa Elena	3.500	3.500	3.500		+	Medellín, Central Mayorista de Antioquia	11.500	13.000	12.188		-
Cartagena, Bazurto	4.000	4.200	4.067		-	Neiva, Surabastos	12.200	16.000	13.725		-
Cartago (Valle del Cauca)	3.200	4.000	3.583		-	Pamplona (Norte de Santander)	20.000	20.000	20.000		++
Chiquinquirá (Boyacá)	2.182	2.409	2.288		-	Pereira, Mercasa	13.500	16.000	14.500		-
Cúcuta, Cenabastos	3.182	3.636	3.485		-	Popayán, Plaza de mercado del barrio Bolívar	12.500	13.000	12.575		-
Duitama (Boyacá), Mercaplaza	2.727	3.182	3.030		-	San Gil (Santander)	17.000	20.000	18.625		-
Florencia (Caquetá)	4.900	5.000	4.933		+	Tibasosa (Boyacá), Coomproriente	12.000	13.000	12.875		-
Ipiales (Nariño), Ipiales somos todos	2.800	3.500	3.183		-	Tuluá (Valle del Cauca)	14.800	16.000	15.375		-
La Ceja (Antioquia)	3.500	4.000	3.692		+	Tunja, Complejo de Servicios del Sur	13.000	14.000	13.292		-
La Unión (Nariño)	2.500	2.750	2.625		+	Villavicencio, CAV	13.000	16.000	14.833		-
Manizales, Centro Galerías	3.400	3.900	3.600		-						
Medellín, Central Mayorista de Antioquia	3.200	3.800	3.469		-	Limón común					
Medellín, Plaza Minorista "José María Villa"	3.500	3.800	3.667		-	Armenia, Mercar	5.000	5.000	5.000		=
Neiva, Surabastos	4.000	5.000	4.392		+	Bogotá, D.C., Corabastos	1.429	2.286	1.658		-
Palmira (Valle del Cauca)	4.000	4.200	4.025		++	Bucaramanga, Centroabastos	2.800	3.200	2.933		+
Pamplona (Norte de Santander)	3.182	3.182	3.182		=	Buenaventura (Valle del Cauca)	4.600	5.400	5.050		-
Pasto, El Potrerillo	2.250	2.500	2.479		-	Cali, Cavasa	3.667	4.333	4.024		-
Pereira, La 41-Impala	2.800	3.200	2.983		+	Cali, Santa Elena	4.000	4.167	4.139		-
Pereira, Mercasa	2.500	3.000	2.808		-	Cartagena, Bazurto	3.429	4.286	3.905		+
Popayán, Plaza de mercado del barrio Bolívar	2.900	3.000	2.963		-	Cartago (Valle del Cauca)	3.800	4.000	3.850		-
Rionegro (Antioquia)	3.500	4.500	3.967		+	Chiquinquirá (Boyacá)	2.714	3.000	2.893		-
San Gil (Santander)	2.400	3.200	2.832		-	Cúcuta, Cenabastos	4.500	5.500	5.052		+
Tibasosa (Boyacá), Coomproriente	2.955	3.409	3.210		-	Cúcuta, La Nueva Sexta	4.000	5.000	4.604		-
Tuluá (Valle del Cauca)	3.200	3.600	3.417		+	Florencia (Caquetá)	2.720	2.800	2.747		=
Tunja, Complejo de Servicios del Sur	2.333	2.727	2.652		-	Ibagué, Plaza La 21	2.286	3.143	2.756		+++
Túquerres (Nariño)	3.000	3.333	3.156		n.d.	Medellín, Central Mayorista de Antioquia	2.714	3.214	2.890		+
Villavicencio, CAV	2.083	2.500	2.292		-	Medellín, Plaza Minorista "José María Villa"	3.143	3.714	3.307		+
Yopal (Casanare)	2.500	2.727	2.614		-	Montería, Mercado del Sur	3.143	3.429	3.286		=
						Neiva, Surabastos	2.400	4.400	3.407		+++
Guayaba pera valluna						Pamplona (Norte de Santander)	5.000	5.000	5.000		=
Medellín, Central Mayorista de Antioquia	3.500	4.200	3.792		-	Pereira, La 41-Impala	4.000	4.000	4.000		=
						Pereira, Mercasa	3.500	4.500	4.042		+
Gulupa						San Gil (Santander)	1.800	2.400	2.075		-
Bogotá, D.C., Corabastos	5.000	5.833	5.267		-	Sincelejo, Nuevo Mercado	3.143	3.857	3.595		++
Ibagué, Plaza La 21	4.000	4.400	4.267		-	Socorro (Santander)	2.000	2.400	2.300		++
Medellín, Central Mayorista de Antioquia	3.000	3.700	3.504		-	Valledupar, Mercabastos	3.744	3.965	3.891		+
Neiva, Surabastos	4.400	5.200	4.757		-	Valledupar, Mercado Nuevo	3.200	3.500	3.270		-
Sonsón (Antioquia)	2.200	2.500	2.375		+	Villavicencio, CAV	1.800	2.400	2.067		-
						Limón común valluno					
Higo						Palmira (Valle del Cauca)	4.167	4.583	4.531		-
Bogotá, D.C., Corabastos	10.000	12.500	11.177		+	Tuluá (Valle del Cauca)	3.917	4.167	4.056		-
Medellín, Central Mayorista de Antioquia	8.000	10.000	8.458		+						
Sonsón (Antioquia)	5.500	6.000	5.750		+	Limón mandarina					
						Armenia, Mercar	2.500	3.200	2.911		+++
Kiwi						Armenia, Retiro	1.800	2.600	2.222		+++
Bogotá, D.C., Corabastos	12.000	14.000	12.684		-	Ibagué, Plaza La 21	1.500	2.000	1.688		n.d.
Bucaramanga, Centroabastos	14.500	15.000	14.774		+	La Ceja (Antioquia)	1.300	1.900	1.583		-
Cali, Cavasa	11.500	13.000	12.250		-						

Cuadro 3. Mercados mayoristas. Precios de venta de frutas frescas (continuación)
20 al 26 de junio de 2026

Productos y mercados	Pesos por kilogramo				Tendencia	Productos y mercados	Pesos por kilogramo				Tendencia
	Mínimo	Máximo	Medio				Mínimo	Máximo	Medio		
Limón mandarino (continuación)						Lulo (continuación)					
Medellín, Central Mayorista de Antioquia	1.500	2.000	1.775		++	Cartago (Valle del Cauca)	4.800	6.000	5.442		-
Medellín, Plaza Minorista "José María Villa"	1.800	2.300	2.046		-	Chiquinquirá (Boyacá)	4.400	4.680	4.547		-
Peñol (Antioquia)	1.500	2.000	1.825		-	Cúcuta, Cenabastos	6.000	7.000	6.604		-
Pereira, La 41-Impala	1.800	2.500	2.133		-	Duitama (Boyacá), Mercaplaza	5.652	6.087	5.870		-
Pereira, Mercasa	1.500	2.600	2.092		-	Florencia (Caquetá)	6.800	7.000	6.933		++
Santa Bárbara (Antioquia)	900	1.200	1.025		+	Ibagué, Plaza La 21	5.600	6.400	5.962		++
Villavicencio, CAV	1.200	2.000	1.733		-	Manizales, Centro Galerías	5.800	6.200	6.000		=
Yopal (Casanare)	2.250	2.750	2.500		-	Medellín, Central Mayorista de Antioquia	4.900	5.800	5.446		-
Limón Tahiti						Medellín, Plaza Minorista "José María Villa"	5.000	6.300	5.879		-
Armenia, Mercar	3.200	4.000	3.556		++	Montería, Mercado del Sur	6.000	6.500	6.333		-
Barranquilla, Barranquillita	2.000	2.292	2.134		-	Neiva, Surabastos	4.000	5.600	4.867		-
Bogotá, D.C., Corabastos	1.429	1.857	1.680		-	Palmira (Valle del Cauca)	5.400	5.700	5.525		-
Bucaramanga, Centroabastos	1.200	1.600	1.400		-	Pamplona (Norte de Santander)	5.000	5.000	5.000		-
Cali, Cavasa	2.000	2.000	2.000		-	Pasto, El Potrerillo	3.261	3.913	3.676		-
Cali, Santa Elena	2.000	2.200	2.025		-	Pereira, La 41-Impala	5.500	6.200	5.925		-
Cartagena, Bazurto	2.273	3.000	2.523		-	Pereira, Mercasa	5.000	6.200	5.725		+
Cartago (Valle del Cauca)	2.400	2.600	2.467		-	Popayán, Plaza de mercado del barrio Bolívar	5.520	5.720	5.605		-
Chiquinquirá (Boyacá)	3.182	5.000	4.053		+	San Gil (Santander)	5.600	6.400	5.908		-
Cúcuta, Cenabastos	2.045	2.500	2.254		-	Santa Marta (Magdalena)	6.800	6.800	6.800		=
Duitama (Boyacá), Mercaplaza	1.818	1.818	1.818		-	Sincelejo, Nuevo Mercado	6.000	6.800	6.475		-
Florencia (Caquetá)	2.400	2.560	2.453		-	Socorro (Santander)	5.800	6.000	5.900		-
Ibagué, Plaza La 21	2.000	2.571	2.280		-	Tibasosa (Boyacá), Coomproriente	5.217	6.087	5.625		-
Manizales, Centro Galerías	1.400	2.000	1.700		-	Tuluá (Valle del Cauca)	5.000	5.700	5.333		-
Medellín, Central Mayorista de Antioquia	1.800	2.500	2.069		-	Tunja, Complejo de Servicios del Sur	4.800	5.400	5.111		-
Medellín, Plaza Minorista "José María Villa"	2.000	2.500	2.348		-	Valledupar, Mercabastos	6.000	6.400	6.133		-
Neiva, Surabastos	2.400	2.800	2.550		-	Villavicencio, CAV	5.000	6.400	5.733		-
Palmira (Valle del Cauca)	2.800	3.100	2.963		+	Yopal (Casanare)	7.000	7.500	7.250		-
Pamplona (Norte de Santander)	2.083	2.500	2.153		-	Mandarina Arrayana					
Pasto, El Potrerillo	1.286	1.714	1.595		-	Bogotá, D.C., Corabastos	3.636	4.545	4.148		-
Pereira, La 41-Impala	2.500	2.800	2.617		-	Buenaventura (Valle del Cauca)	4.700	5.200	4.925		+
Pereira, Mercasa	1.800	3.000	2.500		-	Cali, Cavasa	4.000	4.500	4.396		+
Rionegro (Antioquia)	2.500	3.400	3.000		-	Cali, Santa Elena	4.250	4.750	4.583		+
San Gil (Santander)	600	800	702		-	Duitama (Boyacá), Mercaplaza	3.182	3.636	3.485		-
Santa Bárbara (Antioquia)	1.200	1.500	1.375		-	Florencia (Caquetá)	3.600	3.680	3.627		++
Socorro (Santander)	800	1.000	950		-	Ibagué, Plaza La 21	2.400	3.000	2.625		-
Tibasosa (Boyacá), Coomproriente	1.818	2.727	2.199		-	Neiva, Surabastos	2.727	3.182	2.973		-
Tuluá (Valle del Cauca)	2.000	2.500	2.188		-	Popayán, Plaza de mercado del barrio Bolívar	3.120	3.200	3.170		-
Tunja, Complejo de Servicios del Sur	1.273	1.818	1.572		-	Tibasosa (Boyacá), Coomproriente	3.182	3.636	3.314		-
Villavicencio, CAV	1.600	2.000	1.833		-	Tunja, Complejo de Servicios del Sur	2.727	3.182	2.973		-
Yopal (Casanare)	1.818	2.273	2.045		-	Villavicencio, CAV	2.800	3.600	3.133		-
Lulo						Yopal (Casanare)	4.091	4.545	4.318		=
Arauca (Arauca)	6.500	7.750	7.125		-	Mandarina común					
Armenia, Mercar	5.000	5.200	5.133		-	Arauca (Arauca)	4.318	4.773	4.545		-
Barranquilla, Barranquillita	7.500	8.200	7.889		-	Bucaramanga, Centroabastos	3.478	3.913	3.571		-
Barranquilla, Granabastos	8.000	8.100	8.044		-	Cartagena, Bazurto	5.455	7.273	6.566		++
Bogotá, D.C., Corabastos	5.200	6.400	5.738		+	Cúcuta, Cenabastos	4.600	5.400	4.967		-
Bucaramanga, Centroabastos	5.400	6.400	6.000		-	Ipiales (Nariño), Ipiales somos todos	2.000	2.200	2.067		-
Buenaventura (Valle del Cauca)	5.600	6.500	6.017		-	Pamplona (Norte de Santander)	4.800	5.600	5.067		-
Cali, Cavasa	4.500	5.500	4.971		-	Santa Bárbara (Antioquia)	3.000	3.300	3.113		-
Cali, Santa Elena	4.600	5.700	5.150		-	Socorro (Santander)	2.200	2.400	2.267		+
Cartagena, Bazurto	7.500	7.500	7.500		-						

Cuadro 3. Mercados mayoristas. Precios de venta de frutas frescas (continuación)
20 al 26 de junio de 2026

Productos y mercados	Pesos por kilogramo				Tendencia	Productos y mercados	Pesos por kilogramo				Tendencia
	Mínimo	Máximo	Medio				Mínimo	Máximo	Medio		
Mandarina común (continuación)						Mango Tommy (continuación)					
Tibasosa (Boyacá), Coomproriente	4.545	5.909	5.426	-		Palmira (Valle del Cauca)	6.800	7.200	7.133	+	
Túquerres (Nariño)	2.500	2.750	2.621	-		Pereira, La 41-Impala	6.800	7.400	7.100	+	
Valledupar, Mercabastos	4.400	4.800	4.600	=		Pereira, Mercasa	6.000	7.600	7.067	+	
Mandarina Oneco						Popayán, Plaza de mercado del barrio Bolívar	6.200	6.600	6.400	+	
Armenia, Mercar	4.200	4.500	4.300	=		Rionegro (Antioquia)	6.800	7.500	7.183	+	
Armenia, Retiro	3.400	3.500	3.467	+		San Gil (Santander)	5.600	6.200	5.917	++	
Cali, Cavasa	5.000	5.000	5.000	=		Socorro (Santander)	2.800	3.200	3.027	+	
Cali, Santa Elena	4.250	4.500	4.417	-		Tibasosa (Boyacá), Coomproriente	4.286	5.000	4.621	-	
Cartago (Valle del Cauca)	4.500	4.800	4.633	-		Tuluá (Valle del Cauca)	7.000	7.400	7.227	+	
Manizales, Centro Galerías	4.400	4.600	4.500	=		Tunja, Complejo de Servicios del Sur	4.286	5.000	4.588	+	
Medellín, Central Mayorista de Antioquia	8.000	9.500	8.333	+		Villavicencio, CAV	6.800	9.000	7.783	+	
Montería, Mercado del Sur	4.800	6.000	5.342	n.d.		Yopal (Casanare)	3.600	3.600	3.600	=	
Pereira, La 41-Impala	5.000	6.000	5.833	+		Mango Yulima					
Pereira, Mercasa	5.400	6.000	5.667	+		Armenia, Mercar	3.333	3.333	3.333	=	
Rionegro (Antioquia)	8.200	9.000	8.542	-		Duitama (Boyacá), Mercaplaza	3.214	3.571	3.393	+	
Santa Bárbara (Antioquia)	8.000	9.000	8.500	++		Florencia (Caquetá)	3.600	3.680	3.653	+	
Mango común						Medellín, Plaza Minorista "José María Villa"	3.700	4.000	3.920	+	
Cali, Santa Elena	2.800	3.200	3.033	=		Pereira, La 41-Impala	4.000	4.000	4.000	+	
Medellín, Central Mayorista de Antioquia	4.000	5.200	4.260	++		Pereira, Mercasa	3.600	4.000	3.700	+	
Medellín, Plaza Minorista "José María Villa"	3.800	4.200	4.000	+		Tibasosa (Boyacá), Coomproriente	3.571	3.929	3.683	++	
Santa Bárbara (Antioquia)	3.200	3.400	3.300	+		Manzana nacional					
Mango de azúcar						Bogotá, D.C., Corabastos	7.000	7.500	7.229	+	
Barranquilla, Barranquillita	4.720	5.600	5.244	++		Duitama (Boyacá), Mercaplaza	6.364	6.364	6.364	+++	
Chiquinquirá (Boyacá)	3.400	3.600	3.480	-		Medellín, Central Mayorista de Antioquia	5.800	6.500	6.027	-	
Medellín, Central Mayorista de Antioquia	5.000	6.000	5.293	+		Tibasosa (Boyacá), Coomproriente	5.455	6.364	5.909	+	
Medellín, Plaza Minorista "José María Villa"	4.800	5.700	5.129	+		Tunja, Complejo de Servicios del Sur	5.909	6.364	6.111	+	
Tunja, Complejo de Servicios del Sur	4.400	5.600	4.900	++		Manzana roja importada					
Mango manzano						Arauca (Arauca)	7.900	8.500	8.200	+	
Armenia, Mercar	3.667	4.000	3.833	=		Armenia, Mercar	7.895	8.421	8.070	-	
Florencia (Caquetá)	4.520	4.600	4.573	+		Bogotá, D.C., Corabastos	7.368	9.474	8.827	+	
Pereira, La 41-Impala	4.400	5.200	4.800	++		Bucaramanga, Centroabastos	8.000	8.500	8.196	-	
Pereira, Mercasa	4.000	4.400	4.167	+		Buenaventura (Valle del Cauca)	8.947	9.158	9.018	-	
Tunja, Complejo de Servicios del Sur	2.857	3.036	2.927	+		Cali, Cavasa	8.421	8.421	8.421	=	
Mango Tommy						Cali, Santa Elena	7.368	7.632	7.456	+	
Armenia, Mercar	4.667	5.000	4.833	=		Cartagena, Bazurto	8.421	8.947	8.801	+	
Barranquilla, Barranquillita	4.400	5.000	4.653	-		Cartago (Valle del Cauca)	8.316	8.947	8.658	-	
Bogotá, D.C., Corabastos	6.250	9.167	8.290	++		Cúcuta, Cenabastos	9.000	9.250	9.167	=	
Bucaramanga, Centroabastos	4.800	6.000	5.573	+		Duitama (Boyacá), Mercaplaza	7.895	8.421	8.246	n.d.	
Cali, Cavasa	6.800	7.200	6.921	+		Florencia (Caquetá)	9.474	9.474	9.474	+	
Cali, Santa Elena	6.600	6.800	6.725	+		Ibagué, Plaza La 21	8.421	8.947	8.607	n.d.	
Cartago (Valle del Cauca)	6.667	7.833	7.208	-		La Unión (Nariño)	7.895	7.895	7.895	+	
Chiquinquirá (Boyacá)	5.000	6.250	5.685	++		Manizales, Centro Galerías	8.684	9.368	9.079	+	
Duitama (Boyacá), Mercaplaza	4.286	5.000	4.643	+		Medellín, Central Mayorista de Antioquia	7.895	8.421	8.158	-	
La Ceja (Antioquia)	6.000	7.500	6.792	-		Montería, Mercado del Sur	8.947	9.474	9.211	=	
Manizales, Centro Galerías	6.720	7.040	6.900	-		Neiva, Surabastos	8.842	9.737	9.289	=	
Medellín, Central Mayorista de Antioquia	5.800	7.500	6.658	+		Palmira (Valle del Cauca)	8.421	8.947	8.684	+	
Medellín, Plaza Minorista "José María Villa"	5.600	6.300	5.967	+		Pamplona (Norte de Santander)	9.500	9.500	9.500	+	
Neiva, Surabastos	5.200	6.400	5.778	-		Pereira, Mercasa	8.421	8.684	8.553	-	
						Popayán, Plaza de mercado del barrio Bolívar	7.895	8.158	7.980	-	

Cuadro 3. Mercados mayoristas. Precios de venta de frutas frescas (continuación)
20 al 26 de junio de 2026

Productos y mercados	Pesos por kilogramo				Tendencia	Productos y mercados	Pesos por kilogramo				Tendencia
	Mínimo	Máximo	Medio				Mínimo	Máximo	Medio		
Manzana roja importada (continuación)						Manzana verde importada (continuación)					
Rionegro (Antioquia)	8.421	8.947	8.618	-		Cartago (Valle del Cauca)	8.684	9.158	8.882	-	
San Gil (Santander)	9.000	10.000	9.354	-		Chiquinquirá (Boyacá)	8.947	9.474	9.254	-	
Sincelejo, Nuevo Mercado	8.000	8.500	8.333	-		Cúcuta, Cenabastos	9.000	9.250	9.167	+	
Tibasosa (Boyacá), Coomproriente	7.895	8.947	8.454	+		Duitama (Boyacá), Mercaplaza	8.947	10.000	9.298	+	
Tuluá (Valle del Cauca)	8.316	8.947	8.684	-		Florencia (Caquetá)	8.684	8.684	8.684	-	
Tunja, Complejo de Servicios del Sur	7.895	8.421	8.260	n.d.		Ibagué, Plaza La 21	7.895	8.947	8.538	+	
Túquerres (Nariño)	7.632	8.158	7.785	-		La Unión (Nariño)	7.895	8.684	8.355	+	
Valledupar, Mercado Nuevo	9.474	9.474	9.474	=		Manizales, Centro Galerías	8.421	8.789	8.553	-	
Villavicencio, CAV	8.421	9.474	8.838	-		Medellín, Central Mayorista de Antioquia	7.895	8.947	8.509	+	
Yopal (Casanare)	10.000	10.000	10.000	=		Montería, Mercado del Sur	8.947	10.000	9.430	-	
						Neiva, Surabastos	8.842	10.000	9.421	=	
Manzana royal gala importada						Palmira (Valle del Cauca)	8.684	8.947	8.816	-	
Arauca (Arauca)	10.533	11.000	10.767	+		Pamplona (Norte de Santander)	9.500	9.500	9.500	=	
Armenia, Mercar	7.105	7.368	7.281	-		Pasto, El Potrerillo	6.842	7.895	7.390	-	
Bogotá, D.C., Corabastos	7.368	8.421	8.048	+		Pereira, Mercasa	8.421	9.474	9.079	+	
Bucaramanga, Centroabastos	7.750	8.250	8.065	+		Popayán, Plaza de mercado del barrio Bolívar	8.421	8.684	8.520	+	
Cali, Cavasa	7.368	7.895	7.686	-		Rionegro (Antioquia)	8.421	8.947	8.596	-	
Cali, Santa Elena	6.579	6.842	6.711	-		San Gil (Santander)	9.500	10.000	9.667	=	
Cartago (Valle del Cauca)	7.263	8.158	7.724	-		Sincelejo, Nuevo Mercado	8.000	8.500	8.333	-	
Chiquinquirá (Boyacá)	8.421	8.789	8.614	+		Tibasosa (Boyacá), Coomproriente	7.895	9.474	8.651	-	
Cúcuta, Cenabastos	7.750	8.250	8.021	+		Tuluá (Valle del Cauca)	8.684	9.158	8.908	-	
Duitama (Boyacá), Mercaplaza	7.632	7.895	7.807	-		Tunja, Complejo de Servicios del Sur	8.316	8.947	8.642	-	
Florencia (Caquetá)	8.947	8.947	8.947	+		Túquerres (Nariño)	7.632	7.895	7.759	-	
Ibagué, Plaza La 21	7.895	8.421	8.187	+		Valledupar, Mercado Nuevo	9.474	9.474	9.474	=	
Manizales, Centro Galerías	7.105	7.632	7.368	-		Villavicencio, CAV	8.421	9.474	8.947	+	
Medellín, Central Mayorista de Antioquia	7.368	7.895	7.643	+		Yopal (Casanare)	10.526	10.526	10.526	=	
Montería, Mercado del Sur	8.421	8.947	8.618	=							
Neiva, Surabastos	8.526	9.368	8.875	+		Maracuyá					
Palmira (Valle del Cauca)	7.895	8.158	8.125	+		Arauca (Arauca)	4.200	5.000	4.600	-	
Pamplona (Norte de Santander)	8.500	9.000	8.750	=		Armenia, Mercar	6.000	6.000	6.000	=	
Pasto, El Potrerillo	6.842	7.368	7.127	-		Bogotá, D.C., Corabastos	4.000	4.000	4.000	-	
Pereira, Mercasa	6.842	7.105	7.018	=		Bucaramanga, Centroabastos	3.500	3.800	3.638	-	
Popayán, Plaza de mercado del barrio Bolívar	7.895	8.158	8.059	-		Buenaventura (Valle del Cauca)	4.800	5.500	5.167	-	
Rionegro (Antioquia)	7.895	8.421	8.180	-		Cali, Cavasa	4.000	4.500	4.313	-	
San Gil (Santander)	8.500	9.000	8.844	=		Cali, Santa Elena	4.300	5.000	4.538	+	
Tibasosa (Boyacá), Coomproriente	7.368	8.421	7.862	-		Cartago (Valle del Cauca)	5.000	5.400	5.150	-	
Tuluá (Valle del Cauca)	7.895	8.158	8.039	-		Chiquinquirá (Boyacá)	3.800	4.500	4.150	+	
Tunja, Complejo de Servicios del Sur	7.895	8.684	8.341	-		Cúcuta, Cenabastos	5.500	6.500	6.047	+	
Túquerres (Nariño)	7.105	7.105	7.105	-		Cúcuta, La Nueva Sexta	6.500	7.000	6.750	+	
Valledupar, Mercado Nuevo	8.000	8.000	8.000	=		Duitama (Boyacá), Mercaplaza	3.500	4.000	3.833	-	
Villavicencio, CAV	7.105	8.421	7.961	+		Ibagué, Plaza La 21	4.000	4.400	4.333	+	
						Manizales, Centro Galerías	4.800	5.200	5.000	+	
Manzana verde importada						Palmira (Valle del Cauca)	4.500	5.000	4.675	-	
Arauca (Arauca)	11.000	12.000	11.500	-		Pamplona (Norte de Santander)	6.000	7.000	6.333	-	
Armenia, Mercar	8.158	8.421	8.246	-		Pasto, El Potrerillo	3.333	4.000	3.736	-	
Bogotá, D.C., Corabastos	8.684	9.474	9.220	+		Pereira, La 41-Impala	4.500	5.000	4.667	-	
Bucaramanga, Centroabastos	8.000	8.500	8.244	+		Pereira, Mercasa	4.000	4.800	4.340	+	
Buenaventura (Valle del Cauca)	8.421	8.789	8.605	+		Popayán, Plaza de mercado del barrio Bolívar	5.400	5.500	5.450	-	
Cali, Cavasa	7.895	8.421	8.004	+		San Gil (Santander)	3.333	4.000	3.722	+	
Cali, Santa Elena	7.368	7.632	7.500	+		Tibasosa (Boyacá), Coomproriente	3.500	4.000	3.750	-	
Cartagená, Bazurto	7.895	8.947	8.538	-							

Cuadro 3. Mercados mayoristas. Precios de venta de frutas frescas (continuación)
20 al 26 de junio de 2026

Productos y mercados	Pesos por kilogramo				Tendencia	Productos y mercados	Pesos por kilogramo				Tendencia
	Mínimo	Máximo	Medio				Mínimo	Máximo	Medio		
Maracuyá (continuación)						Mora de Castilla (continuación)					
Tuluá (Valle del Cauca)	5.000	5.500	5.183		-	Barranquilla, Granabastos	5.920	8.000	6.920		+
Tunja, Complejo de Servicios del Sur	3.500	4.500	3.758		-	Bogotá, D.C., Corabastos	5.833	7.500	6.726		-
Túquerres (Nariño)	3.867	4.133	4.000		-	Bucaramanga, Centroabastos	4.800	5.200	4.943		-
Villavicencio, CAV	3.000	3.800	3.450		-	Buenaventura (Valle del Cauca)	5.700	6.000	5.850		-
Yopal (Casanare)	3.000	3.500	3.250		=	Cali, Cavasa	4.800	5.200	4.983		-
						Cali, Santa Elena	5.200	5.600	5.450		+
Maracuyá antioqueño						Cartagena, Bazurto	5.440	5.760	5.600		-
Barranquilla, Barranquillita	4.800	5.200	4.989		-	Cartago (Valle del Cauca)	4.400	7.200	5.733		+++
Barranquilla, Granabastos	5.000	5.400	5.144		+	Chiquinquirá (Boyacá)	4.100	4.600	4.454		-
La Ceja (Antioquia)	4.500	5.000	4.792		++	Cúcuta, Cenabastos	5.000	5.500	5.215		-
Medellín, Central Mayorista de Antioquia	3.600	4.300	3.913		+	Duitama (Boyacá), Mercaplaza	3.800	4.000	3.933		=
Medellín, Plaza Minorista "José María Villa"	4.000	4.400	4.113		+	Ibagué, Plaza La 21	5.600	6.000	5.956		+
Montería, Mercado del Sur	4.500	5.500	4.967		-	Ipiales (Nariño), Ipiales somos todos	3.750	3.750	3.750		++
Rionegro (Antioquia)	3.800	4.200	3.967		-	Manizales, Centro Galerías	7.900	8.100	8.000		++
Santa Marta (Magdalena)	6.000	6.200	6.050		-	Medellín, Central Mayorista de Antioquia	5.000	5.500	5.215		+
Sincelejo, Nuevo Mercado	4.000	4.500	4.325		-	Montería, Mercado del Sur	5.600	6.400	5.950		+
						Neiva, Surabastos	4.800	5.200	4.850		-
Maracuyá huilense						Palmira (Valle del Cauca)	4.400	5.200	4.800		-
Florencia (Caquetá)	4.000	4.200	4.067		-	Pamplona (Norte de Santander)	3.200	3.200	3.200		=
Neiva, Surabastos	3.600	4.400	3.913		-	Pasto, El Potrerillo	4.125	4.375	4.354		+
						Pereira, La 41-Impala	7.000	7.000	7.000		=
Maracuyá santandereano						Pereira, Mercasa	6.000	8.000	6.944		-
Valledupar, Mercabastos	4.000	4.667	4.333		-	Popayán, Plaza de mercado del barrio Bolívar	4.800	5.200	5.000		+
						San Gil (Santander)	4.500	5.000	4.875		-
Melón Cantalup						Santa Marta (Magdalena)	5.200	5.600	5.392		+
Arauca (Arauca)	4.500	5.000	4.750		-	Sincelejo, Nuevo Mercado	5.625	6.600	6.007		-
Armenia, Mercar	4.000	4.300	4.100		=	Socorro (Santander)	5.000	5.000	5.000		=
Bogotá, D.C., Corabastos	1.500	2.500	1.933		-	Tibasosa (Boyacá), Coomproriente	4.500	4.700	4.538		-
Bucaramanga, Centroabastos	2.600	3.000	2.893		+	Tuluá (Valle del Cauca)	4.800	5.280	5.060		-
Cali, Cavasa	3.000	3.500	3.146		-	Tunja, Complejo de Servicios del Sur	5.000	6.000	5.625		+
Cali, Santa Elena	3.200	3.600	3.388		-	Valledupar, Mercabastos	5.200	6.000	5.667		+
Cartago (Valle del Cauca)	4.000	4.800	4.417		-	Villavicencio, CAV	5.500	6.000	5.867		+
Chiquinquirá (Boyacá)	1.909	2.136	2.038		+	Yopal (Casanare)	6.250	6.875	6.563		=
Cúcuta, Cenabastos	3.000	3.500	3.167		-						
Duitama (Boyacá), Mercaplaza	2.273	2.273	2.273		-	Naranja común					
Ibagué, Plaza La 21	2.000	2.500	2.338		+	Arauca (Arauca)	2.391	2.565	2.478		-
Manizales, Centro Galerías	3.600	4.200	3.900		-	Cartagena, Bazurto	2.000	2.000	2.000		+
Medellín, Central Mayorista de Antioquia	3.800	4.800	4.323		+	Chiquinquirá (Boyacá)	733	867	811		-
Neiva, Surabastos	2.000	2.500	2.183		+	Cúcuta, Cenabastos	2.000	2.167	2.035		+
Pamplona (Norte de Santander)	2.500	3.500	3.167		-	Cúcuta, La Nueva Sexta	1.667	2.000	1.944		+
Pasto, El Potrerillo	3.500	4.000	3.889		-	Montería, Mercado del Sur	1.800	1.800	1.800		=
Pereira, Mercasa	3.000	4.000	3.575		-	Neiva, Surabastos	1.000	1.300	1.183		+
San Gil (Santander)	2.400	2.800	2.575		+	Pamplona (Norte de Santander)	1.200	1.400	1.300		+
Socorro (Santander)	2.800	2.800	2.800		+	San Gil (Santander)	1.600	2.000	1.883		-
Tibasosa (Boyacá), Coomproriente	2.273	2.727	2.434		-	Socorro (Santander)	1.600	1.600	1.600		-
Tunja, Complejo de Servicios del Sur	2.182	2.727	2.379		+	Sonsón (Antioquia)	900	1.000	950		=
Valledupar, Mercado Nuevo	2.500	2.700	2.550		+	Tunja, Complejo de Servicios del Sur	1.364	1.591	1.424		-
Villavicencio, CAV	3.000	3.800	3.425		+	Valledupar, Mercado Nuevo	2.300	2.300	2.300		+
Mora de Castilla						Naranja Sweet					
Arauca (Arauca)	5.400	6.000	5.700		+	Armenia, Mercar	1.800	2.000	1.933		=
Armenia, Mercar	7.000	8.000	7.500		=	Armenia, Retiro	1.600	1.740	1.676		+
Barranquilla, Barranquillita	5.520	8.000	6.729		+						

Cuadro 3. Mercados mayoristas. Precios de venta de frutas frescas (continuación)
20 al 26 de junio de 2026

Productos y mercados	Pesos por kilogramo				Tendencia	Productos y mercados	Pesos por kilogramo				Tendencia
	Mínimo	Máximo	Medio				Mínimo	Máximo	Medio		
Naranja Sweet (continuación)						Papaya Maradol (continuación)					
Bogotá, D.C., Corabastos	2.000	2.500	2.285	-		Pereira, Mercasa	1.500	2.400	1.967	+	
Cali, Cavasa	1.800	1.800	1.800	=		Popayán, Plaza de mercado del barrio Bolívar	2.100	2.300	2.200	-	
Cali, Santa Elena	1.600	1.800	1.688	+		Rionegro (Antioquia)	2.700	3.500	3.092	-	
Cartago (Valle del Cauca)	1.760	2.100	1.915	+		San Gil (Santander)	1.750	2.250	2.094	-	
Florencia (Cauquetá)	1.400	1.500	1.433	+		Socorro (Santander)	1.750	1.750	1.750	-	
Ibagué, Plaza La 21	2.000	2.200	2.161	-		Tuluá (Valle del Cauca)	1.800	2.000	1.950	+	
Neiva, Surabastos	1.800	1.900	1.858	+		Papaya Paulina					
Pasto, El Potrerillo	2.125	2.250	2.188	+		Bogotá, D.C., Corabastos	1.389	1.667	1.528	-	
Pereira, La 41-Impala	1.700	2.500	2.017	=		Bucaramanga, Centroabastos	2.200	2.400	2.321	-	
Pereira, Mercasa	1.500	2.000	1.758	+		Chiquinquirá (Boyacá)	1.556	1.833	1.676	-	
Popayán, Plaza de mercado del barrio Bolívar	1.760	1.840	1.800	+		Duitama (Boyacá), Mercaplaza	1.111	1.111	1.111	=	
Tuluá (Valle del Cauca)	1.840	1.900	1.865	-		Ibagué, Plaza La 21	2.000	2.000	2.000	-	
Naranja Valencia						Medellín, Plaza Minorista "José María Villa"	1.500	1.800	1.671	+	
Barranquilla, Barranquillita	2.200	2.200	2.200	=		Neiva, Surabastos	2.200	2.700	2.492	-	
Bogotá, D.C., Corabastos	2.000	2.500	2.285	-		Tibasosa (Boyacá), Coomproriente	1.278	1.556	1.396	-	
Bucaramanga, Centroabastos	1.400	1.800	1.557	-		Tunja, Complejo de Servicios del Sur	1.000	1.222	1.111	-	
Buenaventura (Valle del Cauca)	2.200	2.280	2.240	+		Valledupar, Mercado Nuevo	1.500	1.700	1.600	-	
Cartagena, Bazurto	2.000	2.000	2.000	=		Villavicencio, CAV	750	1.200	917	-	
Cartago (Valle del Cauca)	1.400	1.500	1.435	+		Papaya tainung					
Cúcuta, Cenabastos	2.203	2.423	2.258	-		Barranquilla, Barranquillita	2.300	2.800	2.589	-	
Florencia (Cauquetá)	1.200	1.260	1.233	+		Bogotá, D.C., Corabastos	2.500	3.000	2.758	-	
La Ceja (Antioquia)	2.500	3.000	2.783	-		Cartagena, Bazurto	2.500	2.500	2.500	-	
Manizales, Centro Galerías	1.400	1.600	1.450	-		Florencia (Cauquetá)	2.400	2.500	2.467	+	
Medellín, Central Mayorista de Antioquia	2.500	2.800	2.592	-		Ibagué, Plaza La 21	1.500	2.000	1.783	n.d.	
Medellín, Plaza Minorista "José María Villa"	2.500	2.800	2.638	-		Medellín, Central Mayorista de Antioquia	2.400	2.700	2.563	-	
Montería, Mercado del Sur	2.250	2.500	2.448	+		Montería, Mercado del Sur	1.600	2.000	1.783	-	
Pereira, Mercasa	1.500	2.000	1.758	+		Sincelejo, Nuevo Mercado	1.333	1.667	1.505	-	
Rionegro (Antioquia)	2.600	3.000	2.825	-		Patilla					
Sincelejo, Nuevo Mercado	2.000	2.250	2.102	+		Armenia, Mercar	2.300	2.400	2.333	=	
Tibasosa (Boyacá), Coomproriente	2.500	2.667	2.625	+		Bogotá, D.C., Corabastos	2.000	2.800	2.415	-	
Tunja, Complejo de Servicios del Sur	1.700	1.800	1.772	+		Bucaramanga, Centroabastos	2.500	2.800	2.621	+	
Túquerres (Nariño)	1.200	1.250	1.238	-		Cali, Cavasa	2.500	2.700	2.604	+	
Valledupar, Mercabastos	2.500	2.500	2.500	=		Cali, Santa Elena	2.400	2.500	2.467	-	
Villavicencio, CAV	1.600	1.680	1.607	-		Cartagena, Bazurto	2.400	2.500	2.492	+	
Papaya Maradol						Cartago (Valle del Cauca)	2.600	2.800	2.725	+	
Arauca (Arauca)	2.800	3.500	3.150	=		Cúcuta, Cenabastos	2.400	2.500	2.481	-	
Armenia, Mercar	1.200	1.800	1.522	+++		Ibagué, Plaza La 21	2.000	2.500	2.175	-	
Buenaventura (Valle del Cauca)	2.700	3.000	2.800	-		Medellín, Central Mayorista de Antioquia	2.200	2.400	2.271	-	
Cali, Cavasa	1.800	2.000	1.871	-		Medellín, Plaza Minorista "José María Villa"	2.000	2.500	2.283	+	
Cali, Santa Elena	2.000	2.000	2.000	-		Montería, Mercado del Sur	2.300	2.500	2.367	=	
Cartago (Valle del Cauca)	1.800	2.100	1.938	-		Palmira (Valle del Cauca)	2.800	3.000	2.875	-	
Cúcuta, Cenabastos	2.500	3.000	2.903	=		Pasto, El Potrerillo	2.200	2.500	2.350	=	
Cúcuta, La Nueva Sexta	3.000	3.000	3.000	=		Pereira, La 41-Impala	3.200	3.500	3.350	+	
Florencia (Cauquetá)	2.800	2.800	2.800	++		Pereira, Mercasa	2.500	3.400	2.975	-	
Ipiales (Nariño), Ipiales somos todos	2.800	3.000	2.900	-		Popayán, Plaza de mercado del barrio Bolívar	2.000	2.600	2.300	-	
La Ceja (Antioquia)	2.800	3.400	3.117	-		Rionegro (Antioquia)	2.400	2.600	2.500	+	
Manizales, Centro Galerías	2.400	2.600	2.500	=		San Gil (Santander)	2.000	2.000	2.000	-	
Medellín, Central Mayorista de Antioquia	2.700	3.000	2.958	+		Sincelejo, Nuevo Mercado	2.000	2.000	2.000	=	
Palmira (Valle del Cauca)	2.300	2.500	2.363	-		Socorro (Santander)	2.000	2.000	2.000	-	
Pamplona (Norte de Santander)	2.000	3.000	2.583	-		Tuluá (Valle del Cauca)	2.500	2.800	2.625	+	
Pasto, El Potrerillo	2.083	2.333	2.236	+							
Pereira, La 41-Impala	1.800	2.300	2.067	+							

Cuadro 3. Mercados mayoristas. Precios de venta de frutas frescas (continuación)
20 al 26 de junio de 2026

Productos y mercados	Pesos por kilogramo				Tendencia	Productos y mercados	Pesos por kilogramo				Tendencia
	Mínimo	Máximo	Medio				Mínimo	Máximo	Medio		
Patilla (continuación)						Pera nacional (continuación)					
Tunja, Complejo de Servicios del Sur	2.600	2.800	2.683		+	San Gil (Santander)	1.800	2.000	1.975		=
Valledupar, Mercado Nuevo	2.000	2.000	2.000		=	Socorro (Santander)	2.200	2.400	2.300		n.d.
Villavicencio, CAV	2.300	3.200	2.883		-	Tibasosa (Boyacá), Coomproriente	1.200	1.720	1.440		+
Patilla baby						Tunja, Complejo de Servicios del Sur	1.304	1.957	1.620		++
Bogotá, D.C., Corabastos	2.000	2.800	2.352		+	Villavicencio, CAV	1.875	2.708	2.142		+
Bucaramanga, Centroabastos	2.000	2.400	2.233		-	Piña gold					
Cali, Cavasa	2.200	2.600	2.429		+	Armenia, Mercar	2.300	2.800	2.589		-
Chiquinquirá (Boyacá)	1.800	2.100	1.967		+	Barranquilla, Granabastos	4.000	4.100	4.067		=
Cúcuta, Cenabastos	2.500	3.000	2.766		+	Bogotá, D.C., Corabastos	1.818	2.727	2.311		+
Medellín, Central Mayorista de Antioquia	3.400	3.800	3.567		+	Bucaramanga, Centroabastos	1.700	2.300	1.988		++
Pereira, Mercasa	3.000	4.000	3.408		+	Buenaventura (Valle del Cauca)	2.600	2.700	2.650		-
Tunja, Complejo de Servicios del Sur	2.800	3.000	2.983		+	Cali, Cavasa	2.000	2.200	2.083		-
Pera importada						Cali, Santa Elena	1.800	2.000	1.963		-
Armenia, Mercar	7.368	7.368	7.368		=	Cartagena, Bazurto	2.700	3.200	2.911		-
Bogotá, D.C., Corabastos	7.000	8.000	7.748		+	Cartago (Valle del Cauca)	2.300	2.700	2.488		+
Bucaramanga, Centroabastos	7.000	7.250	7.063		+	Chiquinquirá (Boyacá)	2.250	2.500	2.350		-
Buenaventura (Valle del Cauca)	7.895	8.158	8.018		-	Cúcuta, Cenabastos	2.700	3.300	3.026		-
Cali, Cavasa	7.368	7.895	7.522		-	Duitama (Boyacá), Mercaplaza	2.800	3.000	2.933		=
Cali, Santa Elena	6.579	6.842	6.754		+	Ibagué, Plaza La 21	2.500	3.000	2.788		-
Cartagena, Bazurto	7.895	8.421	8.041		+	La Unión (Nariño)	4.000	4.500	4.125		=
Cartago (Valle del Cauca)	7.000	7.632	7.289		+	Manizales, Centro Galerías	2.800	3.200	3.000		=
Chiquinquirá (Boyacá)	5.789	6.316	6.075		-	Medellín, Central Mayorista de Antioquia	2.700	3.300	3.033		=
Cúcuta, Cenabastos	7.500	8.000	7.771		-	Medellín, Plaza Minorista "José María Villa"	2.000	2.600	2.229		-
Florencia (Caquetá)	8.579	8.684	8.632		+	Montería, Mercado del Sur	3.300	3.600	3.500		+
Ibagué, Plaza La 21	7.368	8.421	7.807		-	Neiva, Surabastos	3.200	3.500	3.292		-
La Unión (Nariño)	7.368	7.895	7.500		=	Palmira (Valle del Cauca)	2.600	2.800	2.675		+
Manizales, Centro Galerías	8.100	9.100	8.625		+	Pereira, La 41-Impala	3.500	4.000	3.750		-
Medellín, Central Mayorista de Antioquia	7.895	8.947	8.500		+	Pereira, Mercasa	2.700	3.500	3.017		+++
Montería, Mercado del Sur	7.895	8.947	8.509		+	Rionegro (Antioquia)	3.000	3.600	3.350		-
Neiva, Surabastos	8.778	9.722	9.215		+	San Gil (Santander)	1.944	1.944	1.944		-
Palmira (Valle del Cauca)	7.368	7.895	7.763		+	Santa Marta (Magdalena)	2.800	2.800	2.800		+
Pamplona (Norte de Santander)	9.000	9.000	9.000		+	Sincelejo, Nuevo Mercado	3.000	3.000	3.000		+
Pasto, El Potrerillo	6.316	6.579	6.404		-	Socorro (Santander)	1.944	1.944	1.944		-
Popayán, Plaza de mercado del barrio Bolívar	6.579	6.842	6.783		+	Tibasosa (Boyacá), Coomproriente	3.000	3.200	3.100		+
Rionegro (Antioquia)	7.895	8.421	8.289		-	Tuluá (Valle del Cauca)	2.200	2.400	2.300		+
Sincelejo, Nuevo Mercado	7.000	7.500	7.250		-	Tunja, Complejo de Servicios del Sur	1.750	2.100	1.988		+
Tibasosa (Boyacá), Coomproriente	7.895	8.421	7.993		+	Valledupar, Mercado Nuevo	2.800	3.000	2.867		+
Tuluá (Valle del Cauca)	7.474	7.895	7.684		+	Piña manzana					
Tunja, Complejo de Servicios del Sur	6.842	7.105	6.871		-	Popayán, Plaza de mercado del barrio Bolívar	2.000	2.200	2.075		-
Valledupar, Mercado Nuevo	7.250	7.250	7.250		=	Piña perolera					
Villavicencio, CAV	7.750	8.250	8.021		+	Barranquilla, Barranquillita	3.080	3.400	3.209		+
Yopal (Casanare)	8.000	8.500	8.250		=	Barranquilla, Granabastos	2.840	2.920	2.889		-
Pera nacional						Bogotá, D.C., Corabastos	1.667	2.167	1.885		-
Bogotá, D.C., Corabastos	1.522	2.174	1.876		++	Bucaramanga, Centroabastos	1.667	2.000	1.873		-
Bucaramanga, Centroabastos	1.600	2.000	1.800		+	Cartagena, Bazurto	2.600	2.800	2.711		-
Chiquinquirá (Boyacá)	1.800	2.000	1.853		+++	Cúcuta, Cenabastos	2.000	2.167	2.139		-
Duitama (Boyacá), Mercaplaza	1.304	1.522	1.413		+	Florencia (Caquetá)	2.929	3.036	2.976		-
Medellín, Central Mayorista de Antioquia	1.667	2.292	1.944		=	Pamplona (Norte de Santander)	2.667	3.000	2.889		-
						Socorro (Santander)	1.667	1.667	1.667		-
						Valledupar, Mercabastos	3.000	3.200	3.033		-

Cuadro 3. Mercados mayoristas. Precios de venta de frutas frescas (continuación)
20 al 26 de junio de 2026

Productos y mercados	Pesos por kilogramo				Tendencia	Productos y mercados	Pesos por kilogramo				Tendencia
	Mínimo	Máximo	Medio				Mínimo	Máximo	Medio		
Pitahaya						Tomate de árbol (continuación)					
Arauca (Arauca)	11.000	11.500	11.250	-		Pasto, El Potrerillo	3.600	4.000	3.839	-	
Bogotá, D.C., Corabastos	8.000	9.500	8.552	+		Peñol (Antioquia)	3.500	4.000	3.742	-	
Bucaramanga, Centroabastos	9.000	10.000	9.857	+		Pereira, La 41-Impala	4.400	5.500	4.883	-	
Chiquinquirá (Boyacá)	9.700	10.000	9.900	-		Pereira, Mercasa	4.000	5.200	4.650	-	
Cúcuta, Cenabastos	10.000	12.000	11.208	-		Popayán, Plaza de mercado del barrio Bolívar	3.440	3.520	3.483	-	
Medellín, Central Mayorista de Antioquia	9.000	13.000	10.604	++		Rionegro (Antioquia)	4.000	4.500	4.333	-	
Neiva, Surabastos	8.000	10.000	9.042	-		San Gil (Santander)	4.400	4.800	4.608	-	
Pereira, Mercasa	9.000	12.000	11.083	-		San Vicente Ferrer (Antioquia)	4.000	4.200	4.050	-	
Tibasosa (Boyacá), Coomproriente	8.000	10.000	8.958	-		Santa Marta (Magdalena)	4.800	5.600	5.267	+	
Tunja, Complejo de Servicios del Sur	8.000	10.000	9.000	++		Sincelejo, Nuevo Mercado	4.600	4.800	4.733	-	
Villavicencio, CAV	9.000	12.000	10.042	+		Sonsón (Antioquia)	4.000	4.200	4.100	-	
Tangelo						Tibasosa (Boyacá), Coomproriente	4.400	4.800	4.550	-	
Bogotá, D.C., Corabastos	4.000	5.600	4.839	+		Tuluá (Valle del Cauca)	5.000	5.200	5.100	-	
Bucaramanga, Centroabastos	3.200	3.600	3.457	-		Tunja, Complejo de Servicios del Sur	3.600	4.400	3.950	-	
Cartago (Valle del Cauca)	4.500	5.000	4.800	+		Túquerres (Nariño)	3.833	4.067	3.925	-	
Chiquinquirá (Boyacá)	3.200	3.600	3.360	-		Valledupar, Mercabastos	5.200	6.000	5.533	-	
Duitama (Boyacá), Mercaplaza	3.600	4.000	3.733	-		Villavicencio, CAV	4.600	5.200	4.977	-	
Manizales, Centro Galerías	3.900	4.400	4.100	-		Yopal (Casanare)	5.000	5.200	5.100	=	
Pereira, Mercasa	5.000	6.000	5.833	n.d.		Uchuva con cáscara					
Tibasosa (Boyacá), Coomproriente	3.600	4.400	4.025	+		Bogotá, D.C., Corabastos	5.000	6.000	5.382	-	
Tunja, Complejo de Servicios del Sur	2.800	3.200	3.050	-		Bucaramanga, Centroabastos	5.000	6.000	5.667	-	
Villavicencio, CAV	3.478	3.913	3.587	-		Cúcuta, Cenabastos	4.000	5.000	4.448	-	
Tomate de árbol						Ibagué, Plaza La 21	2.400	2.800	2.567	-	
Arauca (Arauca)	5.455	5.909	5.682	-		Medellín, Central Mayorista de Antioquia	3.500	4.000	3.867	-	
Armenia, Mercar	6.600	6.600	6.600	=		Uva importada					
Barranquilla, Barranquillita	4.700	5.200	4.944	-		Arauca (Arauca)	20.000	20.625	20.313	+	
Barranquilla, Granabastos	5.000	5.100	5.044	-		Bogotá, D.C., Corabastos	17.500	20.000	18.698	+	
Bogotá, D.C., Corabastos	4.000	4.800	4.504	-		Bucaramanga, Centroabastos	18.750	23.750	21.354	++	
Bucaramanga, Centroabastos	4.800	5.200	4.986	-		Cali, Cavasa	17.647	17.647	17.647	+	
Buenaventura (Valle del Cauca)	5.500	6.200	5.850	+		Cali, Santa Elena	14.118	14.706	14.412	-	
Cali, Cavasa	4.800	5.200	5.008	-		Cúcuta, Cenabastos	18.125	18.750	18.672	-	
Cali, Santa Elena	5.000	5.500	5.250	-		Medellín, Central Mayorista de Antioquia	18.750	21.250	20.104	+	
Cartagena, Bazurto	5.400	5.500	5.467	-		San Gil (Santander)	22.500	23.125	22.578	+	
Cartago (Valle del Cauca)	5.200	5.600	5.279	+		Sincelejo, Nuevo Mercado	19.512	20.732	20.122	++	
Chiquinquirá (Boyacá)	3.000	3.280	3.120	-		Tunja, Complejo de Servicios del Sur	16.250	17.500	17.014	+	
Cúcuta, Cenabastos	4.800	5.000	4.900	+		Valledupar, Mercado Nuevo	17.500	17.500	17.500	=	
Duitama (Boyacá), Mercaplaza	4.000	4.400	4.267	=		Villavicencio, CAV	18.750	21.875	20.365	+	
El Santuario (Antioquia)	3.500	4.500	4.083	+		Uva Isabela					
Florencia (Cauquetá)	6.560	6.800	6.653	-		Arauca (Arauca)	6.000	6.400	6.200	+	
Ibagué, Plaza La 21	4.000	4.800	4.170	-		Armenia, Mercar	5.903	6.432	6.167	=	
Ipiales (Nariño), Ipiales somos todos	3.800	3.900	3.875	-		Bogotá, D.C., Corabastos	6.250	7.500	6.875	-	
La Ceja (Antioquia)	4.300	4.500	4.383	-		Bucaramanga, Centroabastos	5.600	6.400	6.181	-	
La Unión (Antioquia)	4.000	4.200	4.100	-		Cali, Cavasa	4.160	4.400	4.272	-	
Manizales, Centro Galerías	5.000	5.400	5.200	=		Cali, Santa Elena	3.600	4.000	3.867	-	
Medellín, Central Mayorista de Antioquia	3.800	4.800	4.408	-		Chiquinquirá (Boyacá)	5.600	8.000	6.942	++	
Medellín, Plaza Minorista "José María Villa"	4.000	5.000	4.546	-		Cúcuta, Cenabastos	9.000	10.000	9.333	+	
Montería, Mercado del Sur	4.800	5.400	5.033	-		Duitama (Boyacá), Mercaplaza	3.600	4.000	3.867	=	
Neiva, Surabastos	4.000	4.400	4.183	-		Ibagué, Plaza La 21	4.400	6.800	5.307	++	
Palmira (Valle del Cauca)	5.400	6.000	5.675	-		Ipiales (Nariño), Ipiales somos todos	4.400	4.800	4.707	-	
Pamplona (Norte de Santander)	3.333	4.583	4.097	-							

Cuadro 3. Mercados mayoristas. Precios de venta de frutas frescas (conclusión)
20 al 26 de junio de 2026

Productos y mercados	Pesos por kilogramo				Tendencia	Productos y mercados	Pesos por kilogramo				Tendencia
	Mínimo	Máximo	Medio	Precios			Mínimo	Máximo	Medio	Precios	
Uva Isabela (continuación)						Uva red globe nacional (continuación)					
La Unión (Nariño)	5.600	6.000	5.800		=	Pereira, Mercasa	8.500	10.500	9.833		++
Medellín, Central Mayorista de Antioquia	6.400	7.000	6.658		-	Popayán, Plaza de mercado del barrio Bolívar	8.947	9.211	9.046		+
Neiva, Surabastos	5.200	6.000	5.617		+	San Gil (Santander)	9.091	9.545	9.167		-
Palmira (Valle del Cauca)	3.600	3.600	3.600		=	Tuluá (Valle del Cauca)	8.500	9.800	9.167		+
Pamplona (Norte de Santander)	7.000	7.000	7.000		=	Villavicencio, CAV	8.636	10.625	9.515		+
Pasto, El Potrerillo	4.400	4.800	4.753		-						
Popayán, Plaza de mercado del barrio Bolívar	4.800	5.200	4.940		++	Uva roja					
Rionegro (Antioquia)	6.600	7.200	6.867		-	Florencia (Caquetá)	19.500	20.000	19.750		-
San Gil (Santander)	6.000	6.400	6.200		-	Ipiales (Nariño), Ipiales somos todos	6.667	8.333	7.569		-
Sincelejo, Nuevo Mercado	7.500	8.750	8.125		-	La Unión (Nariño)	8.000	8.000	8.000		=
Tibasosa (Boyacá), Coomproriente	4.400	4.800	4.650		++	Neiva, Surabastos	10.000	11.000	10.375		-
Tuluá (Valle del Cauca)	4.160	4.400	4.280		-	Pereira, Mercasa	15.000	15.556	15.278		n.d.
Túquerres (Nariño)	4.000	4.400	4.220		+	Sincelejo, Nuevo Mercado	8.500	9.500	8.917		+
Villavicencio, CAV	5.833	6.667	6.243		+	Tibasosa (Boyacá), Coomproriente	5.600	6.400	5.953		+
Yopal (Casanare)	4.800	5.120	4.960		=	Túquerres (Nariño)	7.222	7.778	7.565		-
Uva red globe nacional						Uva verde					
Armenia, Mercar	8.000	8.400	8.267		-	Bogotá, D.C., Corabastos	8.889	10.000	9.589		+
Bucaramanga, Centroabastos	9.778	11.111	10.196		+	Cartago (Valle del Cauca)	9.600	10.000	9.820		+
Cali, Cavasa	9.400	10.000	9.658		+	Neiva, Surabastos	11.000	12.000	11.500		=
Cali, Santa Elena	8.000	8.267	8.089		-	Zapote					
Cartagena, Bazurto	9.500	10.000	9.833		=	Medellín, Central Mayorista de Antioquia	4.700	6.000	5.325		-
Cartago (Valle del Cauca)	8.500	9.000	8.733		-	Medellín, Plaza Minorista "José María Villa"	5.300	6.000	5.643		+++
Ibagué, Plaza La 21	8.800	10.000	9.600		+	Montería, Mercado del Sur	7.000	7.500	7.125		+
Manizales, Centro Galerías	8.240	9.040	8.600		=						
Medellín, Central Mayorista de Antioquia	9.111	10.000	9.433		+						
Montería, Mercado del Sur	9.444	10.000	9.630		=						
Pasto, El Potrerillo	8.025	8.642	8.539		-						

TENDENCIAS

---	-	+	+++
Variación mayor al -20 %	Variación entre 0 % y -10 %	Variación entre 0 % y 10 %	Variación mayor al 20 %
--	=	++	n. d.
Variación entre -10 % y -20 %	Variación igual a 0 %	Variación entre 10 % y 20 %	No determinado

TUBÉRCULOS, RAÍCES Y PLÁTANOS

Mejóro la producción de papa única

A lo largo de la presente semana bajaron los precios de la papa única en veinte de los veintidós mercados donde se negoció. Según los comerciantes, este comportamiento se debió al incremento de las cosechas en Túquerres, Puerres, Ipiales, Iles (Nariño), Duitama, Siachoque, Ciénega, Ramiriquí, Tunja, Ventaquemada, Toca, Soracá (Boyacá), Chitagá (Norte de Santander) y Cerrito (Santander). En Tunja, Complejo de Servicios del Sur y Cali, Cavasa, por ejemplo, el descenso superó el 15,8%, ofreciéndose el kilo a \$1.217 y a \$1.625, respectivamente.

Igualmente, cayeron los precios de las papas capira, superior, parda pastusa, nevada, rubí y los plátanos hartón verde y maduro. En el caso de la papa capira, por ejemplo, el descenso en el precio se registró en veintiséis de los veintiocho mercados donde se ofreció. El anterior comportamiento se dio por el incremento de la oferta procedente de El Santuario, La Unión, Marinilla, San Vicente Ferrer, El Carmen de Viboral, Sonsón (Antioquia), Túquerres, Puerres, Ipiales, Iles (Nariño), Arcabuco, Tunja (Boyacá), Villapinzón, Villa de San Diego de Ubaté y Mosquera (Cundinamarca).

De igual manera, disminuyeron los precios del plátano hartón verde como consecuencia del mayor ingreso de producto de primera calidad procedente de Lejanías (Meta), Yopal (Casanare), Tame, Saravena (Arauca), Alcalá (Valle del Cauca), Líbano, Rovira, Fresno, Palocabildo (Tolima), Armenia, Calarcá, Quimbaya, Circasia, Montenegro (Quindío), Andes, Jardín, Pueblorrico, Montebello (Antioquia), Aguadas, Anserma, Pácora, Risaralda (Caldas), Pereira, Belén de Umbría, Quinchía (Risaralda), Moñitos, Los Córdoba

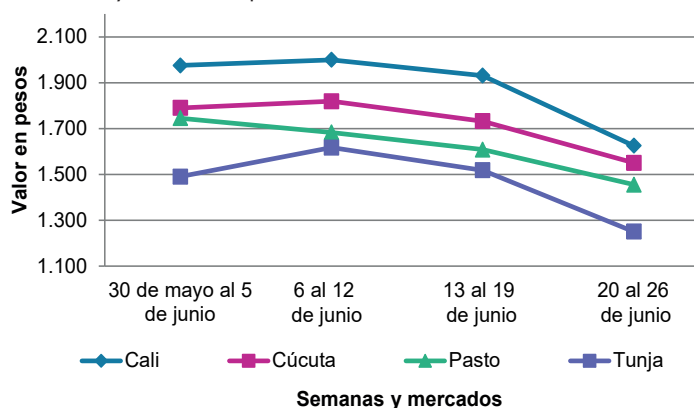
y Tierralta (Córdoba). El descenso se presentó en veintiséis de los treinta y seis mercados donde se comercializó.

Asimismo, bajaron los precios de la papa superior en los catorce mercados donde se vendió esta semana. Según las fuentes consultadas, se dio como consecuencia del mayor abastecimiento desde los municipios de Samacá, Siachoque, Ciénega, Ramiriquí, Tunja, Ventaquemada, Toca, Soracá (Boyacá), Lenguazaque, Villa de San Diego de Ubaté, Fúquene (Cundinamarca), Chitagá (Norte de Santander), Cerrito (Santander) e Ipiales (Nariño), donde se incrementaron las labores de recolección.

Por el contrario, subieron los precios mayoristas de la yuca criolla y el ñame diamante. En el caso de la yuca criolla, este comportamiento se dio en once de los dieciséis mercados donde se vendió durante la semana. De acuerdo con lo comentado por los comerciantes, disminuyó el ingreso de esta variedad procedente de Mutatá, Chigorodó (Antioquia), Nuevo Belén de Bajirá, (Chocó), San Onofre, Los Palmitos (Sucre), Puerto Escondido, Cereté, Lorica (Córdoba), María La Baja, Clemencia y Villanueva (Bolívar), donde se redujeron las recolecciones debido a las frecuentes lluvias.

En cuanto al ñame diamante, disminuyó el nivel de abastecimiento debido a las menores labores de cosecha en San Pelayo y Lorica (Córdoba). Esto llevó a que los precios aumentaran en los cuatro mercados donde se comercializó durante la semana.

Gráfico 9. Comportamiento de los precios de la papa única 30 de mayo al 26 de junio de 2026



Fuente: DANE, SIPSA.

Cuadro 4. Mercados mayoristas. Precios de venta de tubérculos, raíces y plátanos (continuación)
20 al 26 de junio de 2026

Productos y mercados	Pesos por kilogramo				Tendencia	Productos y mercados	Pesos por kilogramo				Tendencia
	Mínimo	Máximo	Medio				Mínimo	Máximo	Medio		
Papa criolla limpia (continuación)						Papa parda pastusa (continuación)					
Pereira, Mercasa	5.200	5.800	5.538		+	Bucaramanga, Mercados del centro	1.900	2.200	2.033		-
Rionegro (Antioquia)	4.000	4.500	4.267		-	Buenaventura (Valle del Cauca)	1.840	2.120	1.980		-
San Gil (Santander)	5.400	5.800	5.583		-	Cali, Cavasa	1.600	1.900	1.744		-
San Vicente Ferrer (Antioquia)	4.500	5.000	4.875		-	Cartago (Valle del Cauca)	1.760	2.200	1.967		+
Santa Bárbara (Antioquia)	3.800	4.200	4.025		-	Florencia (Caquetá)	2.200	2.300	2.267		=
Santa Marta (Magdalena)	5.600	6.100	5.820		+	Manizales, Centro Galerías	1.960	2.140	2.050		-
Sincelejo, Nuevo Mercado	5.000	6.000	5.458		-	Pereira, La 41-Impala	1.900	2.000	1.957		-
Sonsón (Antioquia)	3.800	4.000	3.900		+	Pereira, Mercasa	1.600	1.900	1.815		-
Tibasosa (Boyacá), Coomproriente	4.800	5.200	5.050		+	Popayán, Plaza de mercado del barrio Bolívar	2.300	2.400	2.345		+
Tuluá (Valle del Cauca)	3.833	4.250	4.000		+	San Gil (Santander)	1.600	2.000	1.808		-
Tunja, Complejo de Servicios del Sur	4.800	5.200	5.022		+	Socorro (Santander)	1.800	2.000	1.900		-
Túquerres (Nariño)	2.800	3.000	2.883		+	Yopal (Casanare)	1.771	1.771	1.771		-
Valledupar, Mercabastos	4.800	5.600	5.133		-						
Villavicencio, CAV	4.400	5.000	4.783		-	Papa Puracé					
Yopal (Casanare)	5.625	5.833	5.729		=	La Unión (Antioquia)	1.700	1.900	1.813		-
						Montería, Mercado del Sur	2.300	2.600	2.478		-
						Sincelejo, Nuevo Mercado	2.400	2.700	2.523		-
Papa criolla sucia						Papa rubí					
Bogotá, D.C., Corabastos	4.400	5.400	4.900		-	Cartagena, Bazurto	1.800	1.900	1.867		-
Buenaventura (Valle del Cauca)	4.240	4.320	4.293		+	Pereira, La 41-Impala	1.960	2.100	2.013		-
Cali, Cavasa	4.000	4.400	4.188		+	Pereira, Mercasa	1.700	2.000	1.901		-
Chiquinquirá (Boyacá)	2.800	3.400	3.042		+	Santa Marta (Magdalena)	1.800	2.200	2.030		-
Ipiales (Nariño), Centro de acopio	2.500	3.400	2.913		+	Sincelejo, Nuevo Mercado	1.560	1.900	1.778		-
Palmira (Valle del Cauca)	3.700	3.900	3.800		++	Tunja, Complejo de Servicios del Sur	1.100	1.440	1.240		-
Pasto, El Potrerillo	2.000	2.400	2.067		-						
Popayán, Plaza de mercado del barrio Bolívar	3.250	3.750	3.500		++	Papa R-12 negra					
Tunja, Complejo de Servicios del Sur	2.800	3.200	3.044		+	Bogotá, D.C., Corabastos	1.600	2.100	1.774		-
						Cartago (Valle del Cauca)	1.800	2.200	2.000		=
						Medellín, Central Mayorista de Antioquia	2.200	2.500	2.328		-
						Neiva, Surabastos	1.800	2.000	1.900		n.d.
Papa ICA-Huila						Papa sabanera					
La Unión (Nariño)	2.200	2.400	2.250		-	Bogotá, D.C., Corabastos	3.200	3.600	3.346		-
Pasto, El Potrerillo	1.600	1.800	1.713		-						
Papa Morasurco						Papa superior					
La Unión (Nariño)	2.000	2.200	2.100		-	Bogotá, D.C., Corabastos	1.600	2.000	1.810		-
Pasto, El Potrerillo	1.600	1.600	1.600		-	Chiquinquirá (Boyacá)	1.560	1.700	1.627		-
						Cúcuta, Cenabastos	1.600	2.000	1.716		-
						Duitama (Boyacá), Mercaplaza	1.600	1.700	1.633		-
Papa nevada						lbagué, Plaza La 21	1.600	2.000	1.800		-
Cartago (Valle del Cauca)	3.600	4.000	3.765		+	Ipiales (Nariño), Centro de acopio	1.300	1.500	1.375		-
El Carmen de Viboral (Antioquia)	1.500	1.700	1.600		-	Ipiales (Nariño), Ipiales somos todos	1.400	1.600	1.500		-
El Santuario (Antioquia)	1.500	1.600	1.550		-	Neiva, Surabastos	1.760	2.040	1.925		-
Marinilla (Antioquia)	1.400	1.800	1.617		-	Pamplona (Norte de Santander)	1.600	1.800	1.672		-
Medellín, Central Mayorista de Antioquia	1.500	2.100	1.796		-	Pasto, El Potrerillo	1.500	1.600	1.525		-
Peñol (Antioquia)	1.500	1.800	1.650		-	Tibasosa (Boyacá), Coomproriente	1.600	1.800	1.700		-
Pereira, Mercasa	3.000	3.800	3.417		-	Tunja, Complejo de Servicios del Sur	1.200	1.500	1.304		-
Rionegro (Antioquia)	1.800	2.200	2.033		-	Túquerres (Nariño)	1.400	1.500	1.488		-
San Vicente Ferrer (Antioquia)	1.800	2.200	2.000		-	Villavicencio, CAV	1.700	1.900	1.787		-
Papa parda pastusa											
Arauca (Arauca)	1.800	2.200	1.960		-						
Armenia, Mercar	1.700	1.900	1.820		-						
Bogotá, D.C., Corabastos	1.600	2.000	1.806		-						
Bucaramanga, Centroabastos	1.700	1.900	1.814		-						

Cuadro 4. Mercados mayoristas. Precios de venta de tubérculos, raíces y plátanos (continuación)
20 al 26 de junio de 2026

Productos y mercados	Pesos por kilogramo				Tendencia	Productos y mercados	Pesos por kilogramo				Tendencia
	Mínimo	Máximo	Medio				Mínimo	Máximo	Medio		
Papa suprema						Plátano guineo					
Armenia, Mercar	1.700	1.900	1.820	-		Bogotá, D.C., Corabastos	2.000	3.000	2.369	-	
Cali, Santa Elena	1.900	2.000	1.975	-		Cartago (Valle del Cauca)	1.800	2.000	1.900	-	
Palmira (Valle del Cauca)	1.800	2.000	1.900	-		La Ceja (Antioquia)	800	1.200	1.050	-	
Tuluá (Valle del Cauca)	1.800	1.960	1.893	-		Medellín, Central Mayorista de Antioquia	1.000	1.400	1.150	++	
Papa tocarreña						Medellín, Plaza Minorista "José María Villa"	700	1.200	938	-	
Tunja, Complejo de Servicios del Sur	2.600	2.800	2.639	-		Neiva, Surabastos	1.500	2.000	1.838	+++	
Papa única						Peñol (Antioquia)	800	1.000	908	-	
Barranquilla, Barranquillita	1.700	2.000	1.878	-		Rionegro (Antioquia)	1.000	1.300	1.133	++	
Barranquilla, Granabastos	1.780	2.040	1.931	-		Santa Bárbara (Antioquia)	800	1.000	875	++	
Bogotá, D.C., Corabastos	1.400	2.000	1.691	-		Sonsón (Antioquia)	800	1.000	900	=	
Bucaramanga, Centroabastos	1.600	1.700	1.671	-		Villavicencio, CAV	2.667	2.667	2.667	=	
Buenaventura (Valle del Cauca)	1.720	1.940	1.830	-		Plátano hartón maduro					
Cali, Cavasa	1.500	1.800	1.625	-		Armenia, Mercar	1.200	1.500	1.300	+	
Cali, Santa Elena	1.700	2.000	1.825	-		Bogotá, D.C., Corabastos	1.750	2.500	2.095	-	
Cartagena, Bazurto	1.800	2.000	1.880	-		Cúcuta, Cenabastos	2.000	2.500	2.181	-	
Cartago (Valle del Cauca)	1.500	2.200	1.883	++		Ibagué, Plaza La 21	1.100	2.000	1.585	-	
Cúcuta, Cenabastos	1.400	1.800	1.522	-		Medellín, Central Mayorista de Antioquia	1.300	1.800	1.604	-	
Ipiales (Nariño), Centro de acopio	1.000	1.400	1.275	-		Medellín, Plaza Minorista "José María Villa"	1.400	1.700	1.529	-	
La Unión (Nariño)	2.000	2.000	2.000	-		Neiva, Surabastos	1.800	2.000	1.933	+	
Manizales, Centro Galerías	1.840	2.080	1.970	-		Pereira, La 41-Impala	1.400	1.600	1.517	-	
Neiva, Surabastos	1.700	2.000	1.837	-		Pereira, Mercasa	1.400	1.800	1.558	-	
Pamplona (Norte de Santander)	1.560	1.700	1.629	-		Tunja, Complejo de Servicios del Sur	1.750	1.850	1.758	-	
Pasto, El Potrerillo	1.400	1.500	1.455	-		Plátano hartón verde					
Pereira, La 41-Impala	1.900	2.100	1.978	-		Arauca (Arauca)	3.000	3.300	3.150	=	
Pereira, Mercasa	1.600	2.000	1.835	-		Armenia, Mercar	1.400	1.700	1.511	+	
Popayán, Plaza de mercado del barrio Bolívar	1.760	2.000	1.890	+		Armenia, Retiro	1.500	1.800	1.600	+	
Tunja, Complejo de Servicios del Sur	1.100	1.400	1.217	-		Barranquilla, Barranquillita	1.800	1.800	1.800	=	
Valledupar, Mercabastos	1.600	1.800	1.740	-		Bogotá, D.C., Corabastos	1.750	2.500	2.095	-	
Valledupar, Mercado Nuevo	1.800	1.900	1.867	-		Bucaramanga, Centroabastos	2.240	2.560	2.349	-	
Plátano comino						Cali, Cavasa	1.800	2.000	1.908	-	
Medellín, Central Mayorista de Antioquia	1.500	2.300	1.829	+		Cali, Santa Elena	1.600	1.800	1.738	+	
Rionegro (Antioquia)	2.500	3.000	2.775	+		Cartagena, Bazurto	1.500	1.800	1.638	-	
Plátano dominico hartón maduro						Chiquinquirá (Boyacá)	1.900	2.100	2.017	-	
Manizales, Centro Galerías	1.400	1.500	1.450	+		Cúcuta, Cenabastos	2.000	2.500	2.184	-	
Pereira, La 41-Impala	1.400	1.600	1.517	-		Duitama (Boyacá), Mercaplaza	1.500	1.500	1.500	-	
Pereira, Mercasa	1.400	1.800	1.558	-		Florencia (Caquetá)	1.700	1.800	1.767	+	
Plátano dominico hartón verde						Ibagué, Plaza La 21	1.100	2.000	1.585	-	
Armenia, Retiro	1.200	1.500	1.322	+		La Ceja (Antioquia)	1.800	2.400	2.183	+	
Cartago (Valle del Cauca)	1.500	2.200	1.933	-		Medellín, Central Mayorista de Antioquia	1.300	1.800	1.604	-	
Manizales, Centro Galerías	1.400	1.500	1.450	-		Medellín, Plaza Minorista "José María Villa"	1.400	1.700	1.529	-	
Pereira, La 41-Impala	1.400	1.600	1.517	-		Montería, Mercado del Sur	1.250	1.500	1.406	-	
Pereira, Mercasa	1.400	1.800	1.558	-		Neiva, Surabastos	1.800	2.000	1.933	+	
Plátano dominico verde						Palmira (Valle del Cauca)	1.900	2.000	1.975	-	
Medellín, Central Mayorista de Antioquia	1.200	1.800	1.421	+		Pamplona (Norte de Santander)	1.900	2.250	2.075	-	
Santa Bárbara (Antioquia)	700	1.000	850	+		Pereira, La 41-Impala	1.400	1.600	1.517	-	
Sonsón (Antioquia)	1.200	1.500	1.375	-		Pereira, Mercasa	1.400	1.800	1.558	-	
						Popayán, Plaza de mercado del barrio Bolívar	2.320	2.480	2.390	=	
						Rionegro (Antioquia)	2.000	2.300	2.117	-	
						San Gil (Santander)	1.440	1.600	1.550	-	
						Santa Bárbara (Antioquia)	1.200	1.400	1.300	-	

PRECIOS MAYORISTAS

Cuadro 4. Mercados mayoristas. Precios de venta de tubérculos, raíces y plátanos (conclusión)
20 al 26 de junio de 2026

Productos y mercados	Pesos por kilogramo				Tendencia	Productos y mercados	Pesos por kilogramo				Tendencia
	Mínimo	Máximo	Medio				Mínimo	Máximo	Medio		
Plátano hartón verde (continuación)						Yuca criolla (continuación)					
Santa Marta (Magdalena)	2.200	2.300	2.233	-		La Ceja (Antioquia)	2.800	3.200	2.980	-	
Sincelejo, Nuevo Mercado	1.530	1.530	1.530	-		Medellín, Central Mayorista de Antioquia	2.800	3.200	3.015	-	
Socorro (Santander)	800	800	800	+		Medellín, Plaza Minorista "José María Villa"	2.600	3.040	2.891	-	
Tibasosa (Boyacá), Coomprorente	1.750	2.000	1.825	-		Montería, Mercado del Sur	2.000	2.500	2.240	+	
Tuluá (Valle del Cauca)	2.600	2.800	2.696	-		Pamplona (Norte de Santander)	3.333	3.571	3.373	+	
Tunja, Complejo de Servicios del Sur	1.750	1.850	1.758	-		Rionegro (Antioquia)	2.600	2.800	2.687	+	
Valledupar, Mercabastos	2.100	2.400	2.150	-		San Gil (Santander)	3.500	3.667	3.556	+	
Villavicencio, CAV	2.000	2.400	2.107	-		Sincelejo, Nuevo Mercado	2.000	2.375	2.208	+	
Yopal (Casanare)	1.600	1.760	1.680	-		Socorro (Santander)	1.800	2.000	1.867	+	
						Valledupar, Mercabastos	2.125	2.250	2.229	+	
Plátano hartón verde ecuatoriano						Yuca ICA					
Ipiales (Nariño), Ipiales somos todos	1.600	1.833	1.700	-		Armenia, Mercar	2.240	2.600	2.413	+	
Pasto, El Potrerillo	2.000	2.167	2.028	+		Armenia, Retiro	2.400	2.560	2.493	++	
Popayán, Plaza de mercado del barrio Bolívar	2.167	2.233	2.188	-		Buenaventura (Valle del Cauca)	2.560	2.680	2.620	-	
Túquerres (Nariño)	1.833	2.000	1.933	+		Cali, Cavasa	2.200	2.400	2.292	+	
						Cali, Santa Elena	2.320	2.400	2.380	-	
Plátano hartón verde Eje Cafetero						Cartago (Valle del Cauca)	2.320	2.800	2.527	+	
Medellín, Central Mayorista de Antioquia	2.100	2.300	2.172	-		Florencia (Cauquetá)	2.800	2.880	2.827	++	
						La Unión (Nariño)	2.800	3.000	2.933	+	
Plátano hartón verde llanero						Manizales, Centro Galerías	2.800	2.800	2.800	=	
Bogotá, D.C., Corabastos	2.500	3.250	2.854	-		Neiva, Surabastos	3.600	4.000	3.867	-	
						Palmira (Valle del Cauca)	1.840	1.880	1.850	-	
Ulluco						Pasto, El Potrerillo	2.833	3.167	3.042	++	
Buenaventura (Valle del Cauca)	5.800	6.000	5.933	++		Pereira, La 41-Impala	2.400	2.600	2.470	-	
Cali, Cavasa	5.333	5.417	5.358	++		Pereira, Mercasa	2.400	2.480	2.410	-	
Ipiales (Nariño), Ipiales somos todos	4.000	4.000	4.000	=		Popayán, Plaza de mercado del barrio Bolívar	1.400	1.467	1.429	+	
Popayán, Plaza de mercado del barrio Bolívar	3.667	3.750	3.719	-		Tuluá (Valle del Cauca)	2.720	2.880	2.800	=	
Túquerres (Nariño)	2.667	3.000	2.958	++							
						Yuca llanera					
Yuca chirosa						Bogotá, D.C., Corabastos	3.000	3.333	3.127	-	
Ibagué, Plaza La 21	3.000	3.333	3.093	-		Chiquinquirá (Boyacá)	2.833	3.000	2.944	-	
						Duitama (Boyacá), Mercaplaza	2.667	2.833	2.722	+	
Yuca criolla						Tibasosa (Boyacá), Coomprorente	2.833	3.000	2.917	+	
Arauca (Arauca)	2.714	2.857	2.786	+		Tunja, Complejo de Servicios del Sur	2.833	3.333	3.028	-	
Barranquilla, Barranquillita	2.200	2.300	2.247	+		Villavicencio, CAV	2.333	3.000	2.736	-	
Barranquilla, Granabastos	2.125	2.175	2.150	=		Yopal (Casanare)	2.500	2.500	2.500	-	
Bucaramanga, Centroabastos	2.857	3.095	2.982	+							
Cartagena, Bazurto	2.125	2.500	2.333	++							
Cúcuta, Cenabastos	2.400	2.800	2.583	-							

TENDENCIAS

---	-	+	+++
Variación mayor al -20 %	Variación entre 0 % y -10 %	Variación entre 0 % y 10 %	Variación mayor al 20 %
--	=	++	n. d.
Variación entre -10 % y -20 %	Variación igual a 0 %	Variación entre 10 % y 20 %	No determinado

GRANOS, CÁRNICOS Y PROCESADOS

Durante la presente semana se redujeron las cotizaciones del queso cuajada en diez de los diecinueve mercados donde se vendió. Según los comerciantes, esto se debió a las decisiones de los comerciantes para incentivar la demanda; ingresó desde San Pedro de los Milagros (Antioquia). En Villavicencio, CAV y Bogotá, Corabastos, por ejemplo, la disminución superó el 1,4% y el kilo se vendió a \$21.250 y a \$17.500, respectivamente.

También bajaron los precios de la pierna pernil con rabadilla debido a que ingresó mayor volumen de carga de este corte desde Soledad (Atlántico) y Cartagena (Bolívar). Este comportamiento se presentó en trece de los veintiséis mercados donde se negoció esta semana.

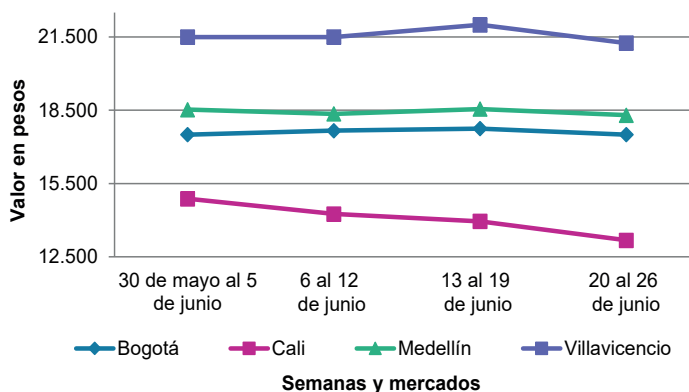
Asimismo, cayeron las cotizaciones mayoristas del brazo de cerdo sin hueso, esta vez en doce de los veintitrés mercados en los que se comercializó a lo largo de la presente semana. Los comerciantes afirmaron que esto estuvo motivado por la reducción de los precios para incentivar ventas; este corte de cerdo llegó desde Medellín, Amagá y Bello (Antioquia).



Fuente: <https://quesosabueloaitalas.es/haz-tu-propio-queso-fresco/>

En cambio, subieron los precios mayoristas de la arveja verde seca importada, a raíz del aumento de la demanda para este producto procedente de Canadá. El alza de la cotización se registró en once de los veintiséis mercados donde se vendió esta semana.

Gráfico 10. Comportamiento de los precios del queso cuajada 30 de mayo al 26 de junio de 2026



Fuente: DANE, SIPSA.

Cuadro 5. Mercados mayoristas. Precios de venta de granos y cereales
20 al 26 de junio de 2026

Productos y mercados	Pesos por kilogramo				Tendencia	Productos y mercados	Pesos por kilogramo				Tendencia
	Mínimo	Máximo	Medio				Mínimo	Máximo	Medio		
Arroz blanco importado						Arroz excelso (continuación)					
Pasto, El Potrerillo	3.556	3.556	3.556		-	Ibagué, Plaza La 21	3.296	3.376	3.342		=
Arroz de primera						Montería, Mercado del Sur	3.440	3.680	3.560		-
Armenia, Mercar	3.976	4.000	3.988		=	Santa Marta (Magdalena)	3.440	3.696	3.539		=
Barranquilla, Barranquillita	3.304	3.338	3.321		=	Sincedejo, Nuevo Mercado	3.520	3.664	3.606		+
Barranquilla, Granabastos	3.333	3.378	3.360		+	Valledupar, Mercado Nuevo	3.520	3.520	3.520		+
Bogotá, D.C., Corabastos	3.032	3.168	3.075		-	Arroz sopa cristal					
Bogotá, D.C., Paloquemao	3.840	4.480	4.160		-	Bogotá, D.C., Corabastos	2.000	2.800	2.420		+
Bogotá, D.C., Plaza España	3.640	3.800	3.710		-	Bogotá, D.C., Paloquemao	2.400	3.040	2.860		+
Bogotá, D.C., Plaza Las Flores	3.240	3.300	3.280		-	Bucaramanga, Centroabastos	2.240	2.296	2.261		-
Bucaramanga, Mercados del centro	3.880	4.000	3.940		=	Bucaramanga, Mercados del centro	2.160	2.200	2.180		=
Buenaventura (Valle del Cauca)	3.760	3.840	3.800		+	Arveja amarilla seca importada					
Cali, La Floresta	3.200	3.720	3.480		+	Bogotá, D.C., Corabastos	3.040	3.520	3.240		-
Cali, Santa Elena	2.900	3.520	3.233		+	Bogotá, D.C., Paloquemao	5.600	6.000	5.800		+
Cali, Siloé	3.200	3.760	3.517		+	Bucaramanga, Centroabastos	3.304	3.913	3.670		=
Cartagena, Bazurto	3.333	3.378	3.344		=	Cúcuta, Cenabastos	3.100	3.300	3.200		=
Cartago (Valle del Cauca)	3.520	3.640	3.587		-	Cúcuta, La Nueva Sexta	3.800	4.000	3.933		-
Cúcuta, Cenabastos	3.467	3.533	3.511		+	Ibagué, Plaza La 21	2.724	2.752	2.738		-
Cúcuta, La Nueva Sexta	3.467	3.600	3.533		+	Pamplona (Norte de Santander)	3.913	3.913	3.913		=
Florencia (Cauquetá)	3.480	3.560	3.507		+	Arveja verde seca importada					
Manizales, Centro Galerías	4.480	4.640	4.560		=	Armenia, Mercar	4.714	4.846	4.780		=
Medellín, Central Mayorista de Antioquia	3.560	3.640	3.600		-	Bogotá, D.C., Corabastos	3.260	3.400	3.350		+
Medellín, Plaza Minorista "José María Villa"	3.592	3.680	3.628		+	Bogotá, D.C., Paloquemao	5.600	6.000	5.800		+
Montería, Mercado del Sur	2.778	2.889	2.839		-	Bogotá, D.C., Plaza España	3.400	4.124	3.721		+
Neiva, Surabastos	3.520	3.520	3.520		+	Bucaramanga, Centroabastos	3.304	3.722	3.501		=
Palmira (Valle del Cauca)	2.900	3.640	3.265		+	Bucaramanga, Mercados del centro	3.913	4.043	3.978		=
Pamplona (Norte de Santander)	3.600	3.600	3.600		=	Buenaventura (Valle del Cauca)	4.300	4.500	4.373		+
Pasto, El Potrerillo	3.920	4.400	4.187		+	Cali, La Floresta	4.560	4.640	4.587		+
Pereira, Mercasa	3.559	4.028	3.742		+	Cali, Santa Elena	4.000	4.320	4.213		-
Popayán, Plaza de mercado del barrio Bolívar	2.800	2.860	2.839		=	Cali, Siloé	4.640	4.800	4.747		+
Santa Marta (Magdalena)	2.756	2.914	2.857		=	Cartagena, Bazurto	4.500	5.000	4.700		=
Sincedejo, Nuevo Mercado	2.720	2.800	2.765		+	Cúcuta, Cenabastos	3.300	3.700	3.467		+
Tuluá (Valle del Cauca)	3.000	3.384	3.199		-	Cúcuta, La Nueva Sexta	3.800	4.000	3.933		-
Tunja, Complejo de Servicios del Sur	3.200	3.400	3.300		+	Manizales, Centro Galerías	4.670	4.846	4.758		=
Valledupar, Mercado Nuevo	2.640	2.800	2.733		=	Medellín, Central Mayorista de Antioquia	3.600	3.680	3.630		=
Villavicencio, CAV	3.400	3.632	3.518		-	Medellín, Plaza Minorista "José María Villa"	3.672	3.696	3.682		+
Arroz de segunda						Palmira (Valle del Cauca)	5.600	5.700	5.625		-
Barranquilla, Barranquillita	3.089	3.118	3.099		-	Pamplona (Norte de Santander)	3.913	3.913	3.913		=
Barranquilla, Granabastos	3.089	3.111	3.101		-	Pasto, El Potrerillo	2.800	3.120	2.940		+
Bogotá, D.C., Corabastos	2.200	2.500	2.325		-	Pereira, Mercasa	3.820	4.000	3.910		+
Bogotá, D.C., Paloquemao	3.600	4.160	3.820		-	Popayán, Plaza de mercado del barrio Bolívar	4.160	4.320	4.261		=
Bogotá, D.C., Plaza España	3.200	3.520	3.414		-	Santa Marta (Magdalena)	3.677	4.532	4.070		=
Cartagena, Bazurto	2.844	2.933	2.889		=	Tuluá (Valle del Cauca)	3.200	3.200	3.200		-
Arroz excelso						Tunja, Complejo de Servicios del Sur	4.600	4.800	4.700		=
Barranquilla, Barranquillita	3.784	3.856	3.821		-	Valledupar, Mercado Nuevo	5.000	5.000	5.000		=
Barranquilla, Granabastos	3.760	3.920	3.857		+	Villavicencio, CAV	3.652	4.609	4.167		++
Bogotá, D.C., Paloquemao	3.600	4.000	3.820		n.d.	Cuchuco de cebada					
Bucaramanga, Centroabastos	3.760	3.908	3.836		=	Bogotá, D.C., Corabastos	3.600	4.800	4.020		-
Cartagena, Bazurto	3.520	3.680	3.620		=	Bogotá, D.C., Paloquemao	5.000	6.000	5.500		+
						Bogotá, D.C., Plaza España	3.800	4.400	4.200		-
						Bucaramanga, Centroabastos	3.800	4.176	3.992		=
						Bucaramanga, Mercados del centro	4.000	4.000	4.000		=

Cuadro 5. Mercados mayoristas. Precios de venta de granos y cereales (continuación)
20 al 26 de junio de 2026

Productos y mercados	Pesos por kilogramo				Tendencia	Productos y mercados	Pesos por kilogramo				Tendencia
	Mínimo	Máximo	Medio				Mínimo	Máximo	Medio		
Cuchuco de maíz						Frijol cargamento blanco (continuación)					
Bogotá, D.C., Corabastos	3.400	4.000	3.700		+	Medellín, Central Mayorista de Antioquia	15.500	16.000	15.750		+
Bogotá, D.C., Paloquemao	5.000	6.000	5.500		+	Medellín, Plaza Minorista "José María Villa"	14.500	15.000	14.825		+
Bogotá, D.C., Plaza España	4.200	5.600	4.625		++	Peñol (Antioquia)	15.000	15.500	15.250		++
Bucaramanga, Centroabastos	3.800	4.176	3.992		=	San Vicente Ferrer (Antioquia)	14.500	15.000	14.750		+
Bucaramanga, Mercados del centro	4.000	4.000	4.000		=	Frijol cargamento rojo					
Cali, La Floresta	2.500	2.600	2.533		=	Armenia, Mercar	11.454	11.665	11.559		-
Cali, Santa Elena	2.200	2.400	2.300		+	Bogotá, D.C., Corabastos	10.420	11.620	11.030		-
Cali, Siloé	2.400	2.600	2.467		-	Bogotá, D.C., Paloquemao	12.800	13.200	13.000		+
Cartago (Valle del Cauca)	1.840	1.920	1.880		-	Bogotá, D.C., Plaza España	11.200	12.020	11.555		-
Florencia (Caquetá)	3.360	3.520	3.427		+++	Bogotá, D.C., Plaza Las Flores	10.800	11.840	11.260		++
Ibagué, Plaza La 21	2.768	2.880	2.816		+	Cartago (Valle del Cauca)	11.200	11.600	11.333		+
Montería, Mercado del Sur	2.200	2.300	2.225		=	El Carmen de Viboral (Antioquia)	11.000	11.500	11.250		=
Popayán, Plaza de mercado del barrio Bolívar	2.448	2.640	2.549		=	Manizales, Centro Galerías	13.040	13.392	13.216		=
Sincelejo, Nuevo Mercado	3.000	3.100	3.050		=	Marinilla (Antioquia)	10.500	11.000	10.750		-
Frijol bolón						Medellín, Central Mayorista de Antioquia	11.500	12.500	12.000		=
Armenia, Mercar	13.172	13.216	13.194		=	Medellín, Plaza Minorista "José María Villa"	12.000	12.500	12.250		+
Bogotá, D.C., Corabastos	14.900	16.000	15.260		-	Peñol (Antioquia)	11.000	11.500	11.250		+
Bogotá, D.C., Paloquemao	16.000	17.600	16.900		-	Pereira, Mercasa	12.500	13.680	13.090		+
Bogotá, D.C., Plaza España	15.600	16.400	16.013		-	San Vicente Ferrer (Antioquia)	10.500	11.000	10.750		=
Bogotá, D.C., Plaza Las Flores	14.400	15.600	14.933		+	Villavicencio, CAV	11.652	12.174	11.935		+
Cartago (Valle del Cauca)	16.800	17.200	17.067		+	Frijol nima calima					
Pereira, Mercasa	14.800	17.820	16.310		+	Armenia, Mercar	10.070	10.132	10.101		=
Popayán, Plaza de mercado del barrio Bolívar	9.600	10.080	9.813		=	Bogotá, D.C., Plaza España	8.300	9.600	8.865		+
Tuluá (Valle del Cauca)	15.088	15.200	15.144		+	Bogotá, D.C., Plaza Las Flores	8.800	9.600	9.320		=
Tunja, Complejo de Servicios del Sur	15.200	16.000	15.733		=	Cartago (Valle del Cauca)	7.920	8.160	8.027		-
Villavicencio, CAV	15.652	17.935	16.353		+	Florencia (Caquetá)	9.000	9.120	9.040		-
Frijol cabeza negra importado						Manizales, Centro Galerías	8.811	9.163	8.987		=
Barranquilla, Barranquillita	5.300	5.400	5.333		+	Medellín, Central Mayorista de Antioquia	7.500	8.000	7.750		+
Cartagena, Bazurto	6.000	7.000	6.375		=	Neiva, Surabastos	7.840	8.800	8.213		=
Santa Marta (Magdalena)	5.455	6.618	5.994		=	Frijol palomito importado					
Frijol cabeza negra nacional						Barranquilla, Barranquillita	6.400	6.500	6.433		=
Barranquilla, Granabastos	5.000	5.100	5.067		=	Barranquilla, Granabastos	6.400	6.500	6.467		+
Montería, Mercado del Sur	5.000	6.000	5.375		=	Cartagena, Bazurto	8.000	8.500	8.125		=
Sincelejo, Nuevo Mercado	4.800	5.200	5.000		+	Santa Marta (Magdalena)	7.000	7.132	7.059		=
Valledupar, Mercado Nuevo	6.000	6.000	6.000		=	Frijol radical					
Frijol calima						Bogotá, D.C., Plaza España	7.600	8.800	8.106		n.d.
Buenaventura (Valle del Cauca)	8.500	8.600	8.543		-	Bucaramanga, Centroabastos	8.261	8.522	8.380		-
Cali, La Floresta	8.560	8.800	8.720		-	Medellín, Central Mayorista de Antioquia	7.000	7.500	7.250		=
Cali, Santa Elena	7.600	7.760	7.653		+	Frijol Uribe rosado					
Cali, Siloé	8.800	8.960	8.907		+	Cartago (Valle del Cauca)	9.760	10.000	9.880		+
Palmira (Valle del Cauca)	7.600	7.800	7.700		-	Medellín, Central Mayorista de Antioquia	8.000	8.100	8.033		=
Popayán, Plaza de mercado del barrio Bolívar	7.840	8.000	7.893		=	Pereira, Mercasa	9.870	11.050	10.460		=
Tuluá (Valle del Cauca)	7.840	7.960	7.900		-	Frijol Zaragoza					
Frijol cargamento blanco						Barranquilla, Barranquillita	6.300	6.400	6.367		=
El Carmen de Viboral (Antioquia)	14.000	14.500	14.250		=	Barranquilla, Granabastos	6.100	6.150	6.130		+
Marinilla (Antioquia)	14.500	15.000	14.750		+	Cartagena, Bazurto	7.000	7.500	7.375		=
						Cúcuta, Cenabastos	6.500	7.000	6.833		=
						Cúcuta, La Nueva Sexta	8.000	8.000	8.000		++

Cuadro 5. Mercados mayoristas. Precios de venta de granos y cereales (continuación)
20 al 26 de junio de 2026

Productos y mercados	Pesos por kilogramo				Tendencia	Productos y mercados	Pesos por kilogramo				Tendencia
	Mínimo	Máximo	Medio				Mínimo	Máximo	Medio		
Frijol Zaragoza (continuación)						Lenteja importada (continuación)					
Montería, Mercado del Sur	7.400	7.600	7.525	-		Pereira, Mercasa	4.480	4.580	4.530	-	
Santa Marta (Magdalena)	6.618	8.818	7.539	=		Popayán, Plaza de mercado del barrio Bolívar	5.440	5.600	5.493	-	
Sincelejo, Nuevo Mercado	6.200	6.800	6.450	+		Santa Marta (Magdalena)	4.509	5.409	5.064	=	
Valledupar, Mercado Nuevo	8.000	8.000	8.000	=		Sincelejo, Nuevo Mercado	3.500	4.000	3.825	-	
Garbanzo importado						Tuluá (Valle del Cauca)	4.000	4.040	4.020	-	
Arauca (Arauca)	5.833	7.067	6.450	=		Tunja, Complejo de Servicios del Sur	6.000	6.400	6.200	=	
Armenia, Mercar	6.608	7.269	6.975	=		Valledupar, Mercado Nuevo	6.000	6.000	6.000	=	
Bogotá, D.C., Paloquemao	9.600	11.200	10.500	-		Villavicencio, CAV	4.257	4.652	4.506	-	
Bogotá, D.C., Plaza España	7.120	8.212	7.724	-		Maíz amarillo cáscara					
Bogotá, D.C., Plaza Las Flores	8.960	10.800	9.787	-		Bogotá, D.C., Corabastos	1.883	2.000	1.925	-	
Bucaramanga, Centroabastos	5.287	6.261	5.638	=		Bogotá, D.C., Paloquemao	2.400	2.800	2.600	-	
Bucaramanga, Mercados del centro	5.391	6.087	5.739	=		Manizales, Centro Galerías	2.320	2.320	2.320	=	
Cartago (Valle del Cauca)	4.800	4.960	4.853	-		Medellín, Central Mayorista de Antioquia	2.300	2.500	2.375	+	
Cúcuta, Cenabastos	5.000	6.500	5.933	-		Medellín, Plaza Minorista "José María Villa"	1.900	2.000	1.950	+	
Cúcuta, La Nueva Sexta	6.500	7.000	6.667	=		Montería, Mercado del Sur	2.100	2.200	2.175	+	
Medellín, Central Mayorista de Antioquia	4.960	5.040	4.990	=		Neiva, Surabastos	2.200	2.200	2.200	+	
Medellín, Plaza Minorista "José María Villa"	4.800	4.960	4.856	-		Sincelejo, Nuevo Mercado	1.900	2.000	1.947	-	
Neiva, Surabastos	5.000	6.000	5.667	-		Valledupar, Mercado Nuevo	2.000	2.000	2.000	=	
Pamplona (Norte de Santander)	6.087	6.348	6.217	=		Maíz amarillo cáscara importado					
Pereira, Mercasa	6.480	6.820	6.650	+		Medellín, Central Mayorista de Antioquia	1.300	1.360	1.315	-	
Villavicencio, CAV	4.784	6.800	5.696	+		Maíz amarillo trillado					
Lenteja importada						Barranquilla, Barranquillita	2.238	2.253	2.245	=	
Arauca (Arauca)	5.189	5.333	5.261	-		Barranquilla, Granabastos	2.100	2.125	2.114	+	
Armenia, Mercar	4.282	4.405	4.344	++		Cali, La Floresta	2.500	2.600	2.533	-	
Barranquilla, Barranquillita	3.900	4.000	3.967	+		Cali, Santa Elena	2.300	2.400	2.333	=	
Barranquilla, Granabastos	3.800	3.900	3.867	+		Cali, Siloé	2.500	2.600	2.567	+	
Bogotá, D.C., Corabastos	3.600	4.200	3.900	-		Medellín, Central Mayorista de Antioquia	2.600	2.700	2.650	+	
Bogotá, D.C., Paloquemao	5.600	6.000	5.800	+		Medellín, Plaza Minorista "José María Villa"	2.400	2.500	2.475	+	
Bogotá, D.C., Plaza España	4.320	5.000	4.547	+		Montería, Mercado del Sur	2.200	2.400	2.300	+	
Bogotá, D.C., Plaza Las Flores	5.200	5.600	5.410	-		Pereira, Mercasa	2.680	2.910	2.795	+	
Bucaramanga, Centroabastos	4.174	4.891	4.494	=		Santa Marta (Magdalena)	2.350	2.556	2.439	=	
Bucaramanga, Mercados del centro	4.522	5.217	4.870	=		Sincelejo, Nuevo Mercado	2.422	2.511	2.467	+	
Buenaventura (Valle del Cauca)	5.200	5.400	5.287	-		Tuluá (Valle del Cauca)	2.100	2.200	2.153	-	
Cali, La Floresta	5.600	6.000	5.867	+		Maíz blanco cáscara					
Cali, Santa Elena	4.240	4.400	4.347	+		Medellín, Central Mayorista de Antioquia	1.750	1.850	1.800	=	
Cali, Siloé	5.600	5.600	5.600	-		Maíz blanco rellado					
Cartagena, Bazurto	5.000	5.500	5.250	=		Cartago (Valle del Cauca)	2.100	2.160	2.140	-	
Cartago (Valle del Cauca)	4.000	4.040	4.013	+		Maíz blanco trillado					
Cúcuta, Cenabastos	4.000	4.300	4.100	=		Armenia, Mercar	2.200	2.320	2.260	=	
Cúcuta, La Nueva Sexta	4.333	6.000	5.250	+		Barranquilla, Barranquillita	2.353	2.375	2.363	-	
Florencia (Caquetá)	4.640	4.960	4.800	++		Barranquilla, Granabastos	2.313	2.375	2.346	+	
Ibagué, Plaza La 21	3.920	4.100	3.980	+		Bogotá, D.C., Corabastos	2.260	2.400	2.335	+	
Manizales, Centro Galerías	6.256	6.432	6.344	=		Bogotá, D.C., Paloquemao	2.560	2.880	2.700	-	
Medellín, Central Mayorista de Antioquia	4.560	4.640	4.590	=		Bogotá, D.C., Plaza España	2.640	2.852	2.743	-	
Medellín, Plaza Minorista "José María Villa"	4.480	4.640	4.556	-							
Montería, Mercado del Sur	4.600	4.800	4.750	-							
Neiva, Surabastos	4.600	5.000	4.853	+							
Palmira (Valle del Cauca)	7.400	7.400	7.400	+							
Pamplona (Norte de Santander)	4.783	5.217	5.000	=							
Pasto, El Potrerillo	3.200	3.600	3.300	-							

Cuadro 5. Mercados mayoristas. Precios de venta de granos y cereales (conclusión)
20 al 26 de junio de 2026

Productos y mercados	Pesos por kilogramo			
	Precios			Tenden- cia
	Mínimo	Máximo	Medio	
Maíz blanco trillado (continuación)				
Cali, La Floresta	2.400	2.500	2.467	=
Cali, Santa Elena	2.160	2.240	2.200	+
Cali, Siloé	2.400	2.600	2.467	-
Cartagena, Bazurto	2.625	2.750	2.719	=
Cartago (Valle del Cauca)	2.060	2.160	2.107	-
Cúcuta, Cenabastos	2.600	2.800	2.680	+
Cúcuta, La Nueva Sexta	2.400	3.000	2.800	-
Florencia (Caquetá)	2.700	2.800	2.733	+++
Ibagué, Plaza La 21	1.780	1.880	1.830	=
Manizales, Centro Galerías	2.800	2.960	2.860	+
Medellín, Central Mayorista de Antioquia	2.200	2.300	2.250	+
Medellín, Plaza Minorista "José María Villa"	2.400	2.500	2.450	=
Montería, Mercado del Sur	2.300	2.500	2.390	=
Neiva, Surabastos	2.100	2.200	2.153	+
Palmira (Valle del Cauca)	2.280	2.280	2.280	+
Pereira, Mercasa	2.710	3.050	2.880	+
Popayán, Plaza de mercado del barrio Bolívar	2.240	2.300	2.260	-
Santa Marta (Magdalena)	2.200	2.334	2.245	=

Productos y mercados	Pesos por kilogramo			
	Precios			Tenden- cia
	Mínimo	Máximo	Medio	
Maíz blanco trillado (continuación)				
Sincelejo, Nuevo Mercado	2.444	2.533	2.481	+
Tuluá (Valle del Cauca)	2.160	2.200	2.187	-
Tunja, Complejo de Servicios del Sur	2.600	2.600	2.600	-
Valledupar, Mercado Nuevo	2.300	2.400	2.333	=
Villavicencio, CAV	2.284	2.380	2.321	+
Maíz pira				
Bogotá, D.C., Corabastos	3.120	3.800	3.330	-
Bogotá, D.C., Paloquemao	4.800	5.600	5.200	-
Bogotá, D.C., Plaza España	3.396	4.160	3.653	+
Bucaramanga, Centroabastos	3.930	5.043	4.368	-
Bucaramanga, Mercados del centro	3.913	3.913	3.913	=
Cúcuta, Cenabastos	3.200	3.400	3.333	=
Cúcuta, La Nueva Sexta	3.500	5.000	4.333	=
Medellín, Central Mayorista de Antioquia	3.600	3.680	3.630	=
Medellín, Plaza Minorista "José María Villa"	3.672	3.760	3.718	+
Montería, Mercado del Sur	4.000	4.600	4.325	=
Sincelejo, Nuevo Mercado	3.000	3.600	3.250	+
Villavicencio, CAV	3.696	4.609	4.133	++

TENDENCIAS

---	-	+	+++
Variación mayor al -20 %	Variación entre 0 % y -10 %	Variación entre 0 % y 10 %	Variación mayor al 20 %
--	=	++	n. d.
Variación entre -10 % y -20 %	Variación igual a 0 %	Variación entre 10 % y 20 %	No determinado

Cuadro 6. Mercados mayoristas. Precios de venta de huevos y lácteos
20 al 26 de junio de 2026

Productos y mercados	Pesos por kilogramo				Tendencia	Productos y mercados	Pesos por kilogramo				Tendencia
	Mínimo	Máximo	Medio	Precios			Mínimo	Máximo	Medio	Precios	
Huevo blanco A						Huevo rojo AA (continuación)					
Buenaventura (Valle del Cauca)	533	600	567		+	Cali, Santa Elena	500	517	504		+
Cartago (Valle del Cauca)	483	500	493		-	Cali, Siloé	500	517	511		+
Manizales, Centro Galerías	500	500	500		+	Cartagena, Bazurto	433	467	450		-
Pereira, La 41-Impala	467	467	467		=	Cartago (Valle del Cauca)	533	550	539		+
Huevo blanco AA						Cúcuta, Cenabastos	394	411	403		-
Cartago (Valle del Cauca)	533	550	539		+	Cúcuta, La Nueva Sexta	433	439	436		+
Manizales, Centro Galerías	533	533	533		+	Ibagué, Plaza La 21	467	467	467		=
Pereira, La 41-Impala	500	500	500		=	Medellín, Central Mayorista de Antioquia	470	483	477		+
Huevo blanco B						Medellín, Plaza Minorista "José María Villa"	450	460	455		-
Pereira, La 41-Impala	433	433	433		+	Montería, Mercado del Sur	467	467	467		-
Huevo blanco extra						Neiva, Surabastos	466	500	483		=
Manizales, Centro Galerías	583	583	583		+	Palmira (Valle del Cauca)	427	427	427		-
Pereira, La 41-Impala	567	567	567		=	Pamplona (Norte de Santander)	422	425	424		=
Huevo rojo A						Pasto, El Potrerillo	417	417	417		+
Armenia, Mercar	460	460	460		+	Popayán, Plaza de mercado del barrio Bolívar	467	473	469		+
Bogotá, D.C., Corabastos	383	400	392		=	Tuluá (Valle del Cauca)	533	543	538		-
Bogotá, D.C., Paloquemao	400	433	418		+	Valledupar, Mercado Nuevo	417	460	436		=
Bogotá, D.C., Plaza Las Flores	433	467	458		+	Villavicencio, CAV	433	450	442		+
Bucaramanga, Centroabastos	350	370	360		=	Huevo rojo B					
Cali, Santa Elena	433	433	433		=	Bogotá, D.C., Corabastos	333	367	354		+
Cali, Siloé	433	450	439		-	Bogotá, D.C., Paloquemao	333	400	375		-
Cartagena, Bazurto	383	400	390		-	Bogotá, D.C., Plaza Las Flores	367	400	375		-
Cartago (Valle del Cauca)	483	500	493		-	Bucaramanga, Centroabastos	327	327	327		=
Cúcuta, Cenabastos	383	394	389		+	Ibagué, Plaza La 21	367	400	378		=
Cúcuta, La Nueva Sexta	389	411	400		=	Medellín, Central Mayorista de Antioquia	400	410	405		=
Ibagué, Plaza La 21	433	450	439		=	Medellín, Plaza Minorista "José María Villa"	390	400	393		-
Medellín, Central Mayorista de Antioquia	433	440	437		+	Montería, Mercado del Sur	350	350	350		-
Medellín, Plaza Minorista "José María Villa"	410	420	416		-	Neiva, Surabastos	383	400	392		-
Montería, Mercado del Sur	400	433	413		-	Villavicencio, CAV	367	383	375		-
Neiva, Surabastos	433	460	447		-	Huevo rojo extra					
Palmira (Valle del Cauca)	400	417	408		-	Armenia, Mercar	560	560	560		+
Pamplona (Norte de Santander)	375	389	382		=	Bogotá, D.C., Corabastos	467	500	483		-
Pasto, El Potrerillo	350	350	350		-	Bogotá, D.C., Paloquemao	500	567	542		+
Popayán, Plaza de mercado del barrio Bolívar	433	437	434		+	Bogotá, D.C., Plaza Las Flores	533	533	533		=
Sincelejo, Nuevo Mercado	367	397	383		-	Cali, Galería Alameda	550	550	550		-
Tuluá (Valle del Cauca)	473	483	478		-	Cali, La Floresta	533	550	539		-
Valledupar, Mercado Nuevo	393	417	403		-	Cali, Siloé	550	567	561		+
Villavicencio, CAV	417	417	417		+	Cúcuta, Cenabastos	486	506	496		-
Huevo rojo AA						Cúcuta, La Nueva Sexta	458	486	474		+
Armenia, Mercar	520	520	520		+	Ibagué, Plaza La 21	533	567	544		=
Bogotá, D.C., Corabastos	400	433	421		-	Medellín, Central Mayorista de Antioquia	540	550	545		+
Bogotá, D.C., Paloquemao	440	500	464		-	Medellín, Plaza Minorista "José María Villa"	533	543	537		-
Bogotá, D.C., Plaza Las Flores	467	500	492		-	Neiva, Surabastos	500	533	517		=
Cali, Galería Alameda	517	517	517		=	Pasto, El Potrerillo	467	483	475		-
Cali, La Floresta	467	500	483		-	Villavicencio, CAV	483	500	488		=
Leche en polvo						Leche en polvo					
Armenia, Mercar	28.267	55.556	41.246		=	Armenia, Mercar	28.267	55.556	41.246		=
Bucaramanga, Mercados del centro	33.754	35.965	34.860		=	Bucaramanga, Mercados del centro	33.754	35.965	34.860		=
Buenaventura (Valle del Cauca)	41.333	53.646	47.506		+	Buenaventura (Valle del Cauca)	41.333	53.646	47.506		+

Cuadro 6. Mercados mayoristas. Precios de venta de huevos y lácteos (continuación)
20 al 26 de junio de 2026

Productos y mercados	Pesos por kilogramo				Tendencia	Productos y mercados	Pesos por kilogramo				Tendencia
	Mínimo	Máximo	Medio				Mínimo	Máximo	Medio		
Leche en polvo (continuación)						Queso costeño (continuación)					
Cali, La Floresta	44.000	57.292	50.975		+	Barranquilla, Granabastos	22.000	23.000	22.333		+
Cali, Santa Elena	42.667	55.556	49.200		-	Bogotá, D.C., Corabastos	20.000	24.000	22.250		=
Cali, Siloé	44.533	56.944	50.543		-	Bogotá, D.C., Paloquemao	22.000	24.000	23.000		=
Cartago (Valle del Cauca)	41.778	59.028	50.207		+	Bogotá, D.C., Plaza España	22.000	22.800	22.267		+
Cúcuta, Cenabastos	27.109	28.125	27.786		=	Bogotá, D.C., Plaza Las Flores	23.000	24.000	23.750		+
Cúcuta, La Nueva Sexta	27.344	29.688	28.516		=	Bucaramanga, Mercados del centro	22.000	22.000	22.000		=
Medellín, Central Mayorista de Antioquia	32.342	32.588	32.428		+	Buenaventura (Valle del Cauca)	24.000	25.000	24.333		+
Medellín, Plaza Minorista "José María Villa"	32.018	32.456	32.257		-	Cali, Galería Alameda	20.000	21.000	20.333		-
Palmira (Valle del Cauca)	41.778	51.215	46.663		+	Cali, La Floresta	20.000	21.000	20.333		-
Pamplona (Norte de Santander)	21.296	21.481	21.389		=	Cali, Santa Elena	20.000	20.000	20.000		-
Pasto, El Potrerillo	40.444	40.444	40.444		+	Cali, Siloé	20.000	21.000	20.333		-
Pereira, Mercasa	55.002	57.363	56.182		-	Cartagena, Bazurto	19.000	20.000	19.500		=
Popayán, Plaza de mercado del barrio Bolívar	43.040	53.993	48.453		=	Cartago (Valle del Cauca)	22.000	22.000	22.000		-
Tuluá (Valle del Cauca)	44.444	56.424	50.437		+	Cúcuta, Cenabastos	25.000	26.000	25.667		+
Valledupar, Mercado Nuevo	50.000	51.128	50.376		=	Cúcuta, La Nueva Sexta	26.000	27.000	26.333		=
Villavicencio, CAV	54.167	60.964	58.475		+	Manizales, Centro Galerías	21.000	21.000	21.000		=
Queso campesino						Medellín, Central Mayorista de Antioquia	22.500	24.000	23.375		=
Armenia, Mercar	24.000	25.000	24.333		=	Medellín, Plaza Minorista "José María Villa"	21.000	22.800	21.700		=
Bogotá, D.C., Corabastos	15.000	17.000	16.250		=	Montería, Mercado del Sur	20.000	21.000	20.500		=
Bogotá, D.C., Paloquemao	16.000	17.000	16.500		=	Santa Marta (Magdalena)	17.000	18.000	17.500		+
Bogotá, D.C., Plaza España	16.000	20.000	18.000		+	Sincelejo, Nuevo Mercado	20.000	20.000	20.000		=
Bogotá, D.C., Plaza Las Flores	15.000	16.000	15.500		+	Valledupar, Mercado Nuevo	19.000	22.000	20.333		=
Bucaramanga, Mercados del centro	20.000	21.000	20.333		=	Villavicencio, CAV	21.000	24.000	22.250		+
Cali, Galería Alameda	20.000	20.000	20.000		=	Queso cuajada					
Cali, La Floresta	20.000	20.000	20.000		-	Armenia, Mercar	14.000	15.000	14.667		=
Cali, Santa Elena	20.000	20.000	20.000		=	Bogotá, D.C., Corabastos	17.000	18.000	17.500		-
Cali, Siloé	20.000	20.000	20.000		-	Bogotá, D.C., Paloquemao	17.000	17.000	17.000		-
Cúcuta, Cenabastos	23.000	24.000	23.333		-	Bogotá, D.C., Plaza Las Flores	15.000	16.000	15.750		+
Cúcuta, La Nueva Sexta	21.500	22.000	21.750		=	Bucaramanga, Mercados del centro	20.000	22.000	21.000		=
Florencia (Caquetá)	17.500	18.000	17.767		-	Buenaventura (Valle del Cauca)	20.000	21.000	20.333		+
Ibagué, Plaza La 21	18.000	18.000	18.000		=	Cali, Galería Alameda	13.500	14.000	13.667		-
Manizales, Centro Galerías	17.000	17.000	17.000		=	Cali, La Floresta	13.500	14.000	13.833		-
Medellín, Central Mayorista de Antioquia	26.500	28.000	27.125		-	Cali, Santa Elena	13.000	13.500	13.175		-
Montería, Mercado del Sur	18.000	18.000	18.000		-	Cali, Siloé	13.000	13.500	13.333		-
Palmira (Valle del Cauca)	23.000	24.000	23.500		+	Cartago (Valle del Cauca)	16.500	17.000	16.825		-
Tuluá (Valle del Cauca)	21.500	22.000	21.750		+	Cúcuta, Cenabastos	20.000	24.000	22.667		=
Villavicencio, CAV	17.000	21.000	18.250		=	Cúcuta, La Nueva Sexta	22.000	23.000	22.333		=
Queso Caquetá						Medellín, Central Mayorista de Antioquia	24.000	25.500	24.750		=
Cali, Galería Alameda	20.000	21.000	20.333		-	Medellín, Plaza Minorista "José María Villa"	17.800	19.000	18.300		-
Cali, La Floresta	20.000	21.000	20.333		-	Palmira (Valle del Cauca)	17.000	17.000	17.000		-
Cali, Santa Elena	20.000	20.000	20.000		-	Popayán, Plaza de mercado del barrio Bolívar	14.000	15.000	14.667		=
Cali, Siloé	20.000	21.000	20.333		-	Tuluá (Valle del Cauca)	17.000	17.000	17.000		=
Palmira (Valle del Cauca)	23.000	23.000	23.000		=	Villavicencio, CAV	21.000	22.000	21.250		-
Popayán, Plaza de mercado del barrio Bolívar	20.600	21.500	21.033		-	Queso doble crema					
Tuluá (Valle del Cauca)	23.000	23.000	23.000		-	Armenia, Mercar	24.000	25.000	24.333		=
Queso costeño						Bogotá, D.C., Corabastos	16.400	19.200	17.900		-
Armenia, Mercar	21.400	21.600	21.500		=	Bogotá, D.C., Paloquemao	18.000	19.200	18.600		+
Barranquilla, Barranquillita	22.000	23.000	22.333		=	Bogotá, D.C., Plaza España	19.000	20.000	19.400		-
						Bogotá, D.C., Plaza Las Flores	17.600	21.200	19.000		=

PRECIOS MAYORISTAS

Cuadro 6. Mercados mayoristas. Precios de venta de huevos y lácteos (conclusión)
20 al 26 de junio de 2026

Productos y mercados	Pesos por kilogramo				Tendencia	Productos y mercados	Pesos por kilogramo				Tendencia
	Mínimo	Máximo	Medio	Precios			Mínimo	Máximo	Medio	Precios	
Queso doble crema (continuación)						Queso doble crema (continuación)					
Bucaramanga, Mercados del centro	20.000	22.000	20.500		+	Florencia (Caquetá)	18.800	19.200	19.067		-
Buenaventura (Valle del Cauca)	21.000	22.000	21.667		=	Ibagué, Plaza La 21	22.000	22.000	22.000		=
Cali, Galería Alameda	22.000	23.000	22.333		=	Medellín, Central Mayorista de Antioquia	23.400	24.000	23.750		+
Cali, La Floresta	20.000	21.000	20.667		-	Palmira (Valle del Cauca)	23.000	24.000	23.500		+
Cali, Santa Elena	21.000	22.000	21.750		=	Popayán, Plaza de mercado del barrio Bolívar	20.800	21.000	20.933		-
Cali, Siloé	22.000	23.000	22.667		=	Tuluá (Valle del Cauca)	23.500	24.000	23.750		+
Cúcuta, Cenabastos	19.500	21.500	20.625		+	Villavicencio, CAV	20.000	25.600	23.300		-
Cúcuta, La Nueva Sexta	21.000	22.500	21.833		+						

TENDENCIAS

---	-	+	+++
Variación mayor al -20 %	Variación entre 0 % y -10 %	Variación entre 0 % y 10 %	Variación mayor al 20 %
--	=	++	n. d.
Variación entre -10 % y -20 %	Variación igual a 0 %	Variación entre 10 % y 20 %	No determinado

Cuadro 7. Mercados mayoristas. Precios de venta de carnes 20 al 26 de junio de 2026

Productos y mercados	Pesos por kilogramo				Tendencia	Productos y mercados	Pesos por kilogramo				Tendencia
	Mínimo	Máximo	Medio				Mínimo	Máximo	Medio		
Alas de pollo con costillar						Carne de cerdo, brazo sin hueso (continuación)					
Armenia, Mercar	9.000	9.000	9.000	=		Bogotá, D.C., Paloquemao	13.000	15.000	14.250	+	
Barranquilla, Barranquillita	8.400	8.500	8.467	+		Bogotá, D.C., Plaza Las Flores	13.000	15.000	13.750	-	
Barranquilla, Granabastos	8.300	8.400	8.350	+		Buenaventura (Valle del Cauca)	35.000	36.000	35.667	+	
Bogotá, D.C., Frigorífico Ble Ltda.	8.000	10.000	9.125	-		Cali, Santa Elena	21.000	22.000	21.500	-	
Bogotá, D.C., Frigorífico Guadalupe	6.000	8.700	7.975	++		Cartagena, Bazurto	19.000	19.000	19.000	+	
Bogotá, D.C., Plaza Las Flores	6.500	8.000	7.375	+		Ibagué, Plaza La 21	16.200	17.200	16.567	+	
Buenaventura (Valle del Cauca)	10.400	10.600	10.467	+		Malambo (Atlántico), Carnes y carnes	19.800	19.800	19.800	-	
Cali, Galería Alameda	8.400	8.800	8.600	-		Medellín, Central Mayorista de Antioquia	16.000	17.000	16.625	-	
Cali, Santa Elena	8.600	9.000	8.850	+		Medellín, Plaza Minorista "José María Villa"	15.000	16.000	15.400	-	
Cartagena, Bazurto	8.000	8.500	8.200	=		Montería, Mercado del Sur	17.000	18.000	17.250	=	
Florencia (Caquetá)	13.000	13.500	13.333	+		Palmira (Valle del Cauca)	17.500	18.000	17.750	-	
Ibagué, Plaza La 21	7.700	7.800	7.733	+		Pasto, El Potrerillo	20.000	24.000	21.500	-	
Montería, Mercado del Sur	8.000	8.500	8.225	+		Pereira, La 41-Impala	17.000	18.000	17.500	=	
Neiva, Surabastos	6.000	7.000	6.333	-		Popayán, Plaza de mercado del barrio Bolívar	22.000	23.000	22.333	=	
Palmira (Valle del Cauca)	10.400	10.400	10.400	=		Sincelejo, Nuevo Mercado	17.000	17.000	17.000	-	
Santa Marta (Magdalena)	7.100	7.600	7.300	-		Tuluá (Valle del Cauca)	16.800	17.000	16.900	-	
Sincelejo, Nuevo Mercado	7.000	7.200	7.050	-		Valledupar, Mercado Nuevo	22.000	22.000	22.000	=	
Tuluá (Valle del Cauca)	13.000	13.600	13.300	+		Villavicencio, CAV	16.000	18.000	17.250	-	
Valledupar, Mercado Nuevo	6.300	7.900	7.100	+		Yopal (Casanare)	20.000	20.000	20.000	=	
Villavicencio, CAV	7.000	8.000	7.400	=							
Alas de pollo sin costillar						Carne de cerdo, cabeza de lomo					
Arauca (Arauca)	8.500	8.500	8.500	=		Bogotá, D.C., Carnes barrio María Paz	15.000	17.000	16.333	+	
Bogotá, D.C., Carnes barrio María Paz	10.000	12.000	10.750	-		Bogotá, D.C., Frigorífico Ble Ltda.	16.000	17.000	16.500	-	
Bogotá, D.C., Frigorífico Ble Ltda.	11.000	12.000	11.500	-		Bogotá, D.C., Frigorífico Guadalupe	14.500	16.000	15.125	+	
Bogotá, D.C., Frigorífico Guadalupe	7.000	8.500	8.050	-		Bogotá, D.C., Paloquemao	14.000	15.000	14.500	-	
Bogotá, D.C., Paloquemao	11.000	13.000	12.375	+		Bogotá, D.C., Plaza Las Flores	15.000	16.000	15.333	-	
Bogotá, D.C., Plaza Las Flores	8.000	10.000	9.000	-		Cúcuta, Cenabastos	18.000	19.000	18.500	-	
Bucaramanga, Frigoríficos	9.148	10.500	9.937	+		Cúcuta, La Nueva Sexta	18.500	19.000	18.833	-	
Cúcuta, Cenabastos	10.500	11.200	10.833	-		Ibagué, Plaza La 21	17.800	18.500	18.167	+	
Medellín, Central Mayorista de Antioquia	11.500	12.900	12.175	+		Villavicencio, CAV	17.000	18.000	17.750	=	
Medellín, Plaza Minorista "José María Villa"	8.500	8.800	8.575	-		Yopal (Casanare)	20.000	20.000	20.000	=	
Carne de cerdo, brazo con hueso						Carne de cerdo, costilla					
Barranquilla, Barranquillita	16.000	17.000	16.667	=		Barranquilla, Barranquillita	17.000	18.000	17.667	=	
Bogotá, D.C., Carnes barrio María Paz	12.000	12.000	12.000	-		Bogotá, D.C., Carnes barrio María Paz	16.000	18.000	17.250	=	
Bogotá, D.C., Frigorífico Ble Ltda.	12.000	14.000	13.250	+		Bogotá, D.C., Frigorífico Ble Ltda.	15.000	17.000	16.250	+	
Bogotá, D.C., Frigorífico Guadalupe	12.000	12.500	12.125	+		Bogotá, D.C., Frigorífico Guadalupe	16.000	17.000	16.500	=	
Bogotá, D.C., Paloquemao	13.000	14.000	13.625	-		Bogotá, D.C., Paloquemao	16.000	18.000	17.000	-	
Bogotá, D.C., Plaza Las Flores	12.000	14.000	12.750	-		Bogotá, D.C., Plaza Las Flores	15.500	19.000	16.875	+	
Cúcuta, Cenabastos	17.000	17.000	17.000	+		Buenaventura (Valle del Cauca)	27.000	27.500	27.167	+	
Montería, Mercado del Sur	13.000	14.000	13.500	=		Cali, Santa Elena	25.700	27.000	26.300	-	
Santa Marta (Magdalena)	17.500	18.000	17.833	-		Cartagena, Bazurto	18.000	20.000	18.750	=	
Sincelejo, Nuevo Mercado	15.000	15.000	15.000	-		Cúcuta, Cenabastos	18.000	18.500	18.167	+	
Valledupar, Mercado Nuevo	20.000	20.000	20.000	=		Cúcuta, La Nueva Sexta	18.000	18.000	18.000	-	
Carne de cerdo, brazo sin hueso						Carne de cerdo, costilla					
Barranquilla, Barranquillita	18.000	19.000	18.667	=		Florencia (Caquetá)	20.000	21.000	20.333	+	
Bogotá, D.C., Carnes barrio María Paz	13.000	13.000	13.000	-		Ibagué, Plaza La 21	18.700	19.600	19.100	-	
Bogotá, D.C., Frigorífico Ble Ltda.	13.000	15.000	14.125	-		Malambo (Atlántico), Carnes y carnes	22.200	22.200	22.200	+	
Bogotá, D.C., Frigorífico Guadalupe	13.000	14.000	13.250	+		Manizales, Centro Galerías	21.000	21.000	21.000	=	
						Medellín, Central Mayorista de Antioquia	20.050	22.000	20.888	-	
						Medellín, Plaza Minorista "José María Villa"	19.000	20.000	19.450	-	
						Montería, Mercado del Sur	16.000	16.000	16.000	=	

Cuadro 7. Mercados mayoristas. Precios de venta de carnes (continuación)
20 al 26 de junio de 2026

Productos y mercados	Pesos por kilogramo				Tendencia	Productos y mercados	Pesos por kilogramo				Tendencia
	Mínimo	Máximo	Medio				Mínimo	Máximo	Medio		
Carne de cerdo, perril sin hueso (continuación)						Carne de res, bola de brazo (continuación)					
Medellín, Plaza Minorista "José María Villa"	16.000	17.000	16.650	-		Bogotá, D.C., Paloquemao	30.000	32.000	31.000	=	
Montería, Mercado del Sur	18.000	18.000	18.000	-		Buenaventura (Valle del Cauca)	37.000	38.000	37.500	+	
Palmira (Valle del Cauca)	18.000	19.000	18.500	-		Cali, Santa Elena	37.000	38.000	37.500	-	
Pasto, El Potrerillo	22.000	26.000	23.500	+		Cartagena, Bazurto	30.000	32.790	31.597	=	
Pereira, La 41-Impala	17.000	18.000	17.500	=		Cúcuta, Cenabastos	30.000	30.000	30.000	+	
Popayán, Plaza de mercado del barrio Bolívar	23.000	23.000	23.000	=		Cúcuta, La Nueva Sexta	30.000	30.000	30.000	+	
Santa Marta (Magdalena)	24.000	24.500	24.167	-		Ibagué, Plaza La 21	31.000	31.900	31.300	=	
Sincelejo, Nuevo Mercado	17.000	17.000	17.000	-		Malambo (Atlántico), Carnes y carnes	38.600	38.600	38.600	-	
Tuluá (Valle del Cauca)	20.000	21.000	20.500	=		Manizales, Centro Galerías	32.000	34.000	33.000	=	
Tunja, Complejo de Servicios del Sur	18.000	18.000	18.000	+		Medellín, Central Mayorista de Antioquia	39.500	40.800	40.150	=	
Villavicencio, CAV	17.000	18.000	17.500	=		Montería, Mercado del Sur	32.000	33.000	32.500	=	
Yopal (Casanare)	20.000	20.000	20.000	=		Palmira (Valle del Cauca)	32.000	34.000	33.500	-	
						Pasto, El Potrerillo	24.000	28.000	26.000	-	
						Pereira, La 41-Impala	34.000	36.000	35.000	=	
						Popayán, Plaza de mercado del barrio Bolívar	34.000	35.000	34.333	=	
						Sincelejo, Nuevo Mercado	30.000	30.000	30.000	=	
						Tuluá (Valle del Cauca)	37.900	38.000	37.950	+	
						Valledupar, Mercado Nuevo	35.000	35.000	35.000	=	
Carne de cerdo, tocineta plancha						Carne de res, bola de pierna					
Manizales, Centro Galerías	24.500	25.500	25.000	-		Barranquilla, Barranquillita	32.000	33.000	32.667	=	
						Barranquilla, Granabastos	35.000	36.000	35.667	+	
Carne de cerdo, tocino barriga						Bogotá, D.C., Carnes barrio María Paz	31.000	34.000	33.000	+	
Bogotá, D.C., Carnes barrio María Paz	18.000	20.000	18.500	-		Bogotá, D.C., Frigorífico Ble Ltda.	28.000	30.000	29.000	=	
Bogotá, D.C., Frigorífico Ble Ltda.	17.000	20.000	18.750	+		Bogotá, D.C., Frigorífico Guadalupe	30.000	30.500	30.250	+	
Bogotá, D.C., Frigorífico Guadalupe	16.000	18.500	17.125	-		Bogotá, D.C., Paloquemao	32.000	35.000	33.250	-	
Bogotá, D.C., Plaza Las Flores	18.000	20.000	18.625	+		Buenaventura (Valle del Cauca)	37.000	38.000	37.333	+	
Florencia (Caquetá)	18.000	18.500	18.333	+		Cali, Santa Elena	40.000	41.500	40.500	+	
Ibagué, Plaza La 21	18.600	19.000	18.867	=		Cartagena, Bazurto	30.000	32.790	31.597	=	
Medellín, Central Mayorista de Antioquia	26.000	27.800	26.825	+		Cúcuta, Cenabastos	30.000	30.000	30.000	=	
Medellín, Plaza Minorista "José María Villa"	24.800	26.000	25.550	+		Cúcuta, La Nueva Sexta	30.000	30.000	30.000	+	
Neiva, Surabastos	14.000	16.000	14.667	-		Florencia (Caquetá)	27.500	28.500	28.000	+	
Palmira (Valle del Cauca)	15.500	16.000	15.875	-		Ibagué, Plaza La 21	31.000	31.900	31.300	=	
Pereira, La 41-Impala	22.000	22.000	22.000	=		Malambo (Atlántico), Carnes y carnes	38.600	38.600	38.600	-	
Popayán, Plaza de mercado del barrio Bolívar	17.000	18.000	17.333	=		Manizales, Centro Galerías	39.000	41.000	40.000	=	
Tunja, Complejo de Servicios del Sur	14.000	15.000	14.333	-		Medellín, Central Mayorista de Antioquia	39.000	41.200	40.125	=	
						Medellín, Plaza Minorista "José María Villa"	37.000	38.000	37.625	+	
						Montería, Mercado del Sur	32.000	33.000	32.500	=	
						Neiva, Surabastos	28.000	29.000	28.333	=	
						Palmira (Valle del Cauca)	30.000	32.000	30.500	-	
						Pasto, El Potrerillo	26.000	28.000	27.000	+	
						Pereira, La 41-Impala	34.000	36.000	35.000	=	
						Popayán, Plaza de mercado del barrio Bolívar	34.000	35.000	34.333	=	
						Sincelejo, Nuevo Mercado	30.000	30.000	30.000	=	
						Tuluá (Valle del Cauca)	37.900	38.000	37.950	+	
						Valledupar, Mercado Nuevo	35.000	35.000	35.000	=	
						Villavicencio, CAV	30.000	30.000	30.000	=	
						Yopal (Casanare)	30.000	31.000	30.500	=	
Carne de cerdo, tocino papada						Carne de res, bota					
Bogotá, D.C., Carnes barrio María Paz	12.000	15.000	13.250	-		Barranquilla, Barranquillita	32.000	33.000	32.667	=	
Bogotá, D.C., Frigorífico Ble Ltda.	15.000	16.000	15.500	-		Barranquilla, Granabastos	35.000	36.000	35.667	+	
Bogotá, D.C., Frigorífico Guadalupe	10.000	12.000	11.250	=							
Bogotá, D.C., Plaza Las Flores	13.000	14.000	13.500	-							
Buenaventura (Valle del Cauca)	17.500	18.500	18.000	+							
Cali, Santa Elena	17.000	18.500	17.800	-							
Cúcuta, Cenabastos	16.000	17.000	16.667	-							
Cúcuta, La Nueva Sexta	16.000	17.000	16.667	=							
Ibagué, Plaza La 21	14.900	16.000	15.600	+							
Manizales, Centro Galerías	22.000	22.000	22.000	=							
Medellín, Central Mayorista de Antioquia	16.000	17.200	16.675	+							
Medellín, Plaza Minorista "José María Villa"	15.200	16.000	15.650	+							
Pereira, La 41-Impala	17.000	17.000	17.000	=							
Tuluá (Valle del Cauca)	15.000	15.500	15.250	=							

PRECIOS MAYORISTAS

Cuadro 7. Mercados mayoristas. Precios de venta de carnes (continuación)
20 al 26 de junio de 2026

Productos y mercados	Pesos por kilogramo				Tendencia	Productos y mercados	Pesos por kilogramo				Tendencia
	Mínimo	Máximo	Medio				Mínimo	Máximo	Medio		
Carne de res, bota (continuación)						Carne de res, centro de pierna (continuación)					
Bogotá, D.C., Carnes barrio María Paz	31.000	34.000	33.000	+		Cartagena, Bazurto	30.000	32.790	31.597	=	
Bogotá, D.C., Frigorífico Ble Ltda.	28.000	30.000	29.000	-		Cúcuta, Cenabastos	29.000	30.000	29.667	-	
Bogotá, D.C., Frigorífico Guadalupe	30.000	30.500	30.250	-		Cúcuta, La Nueva Sexta	30.000	30.000	30.000	+	
Bogotá, D.C., Paloquemao	32.000	34.000	33.000	-		Ibagué, Plaza La 21	31.000	31.900	31.300	=	
Cartagena, Bazurto	30.000	32.790	31.597	=		Malambo (Atlántico), Carnes y carnes	32.200	32.200	32.200	-	
Cúcuta, Cenabastos	30.000	30.000	30.000	+		Manizales, Centro Galerías	39.000	41.000	40.000	=	
Ibagué, Plaza La 21	31.000	31.900	31.300	=		Medellín, Central Mayorista de Antioquia	39.000	41.400	40.475	=	
Malambo (Atlántico), Carnes y carnes	38.600	38.600	38.600	-		Medellín, Plaza Minorista "José María Villa"	36.000	37.200	36.675	+	
Manizales, Centro Galerías	32.000	34.000	33.000	=		Montería, Mercado del Sur	32.000	33.000	32.500	=	
Medellín, Central Mayorista de Antioquia	38.500	39.900	38.900	-		Pereira, La 41-Impala	36.000	36.000	36.000	=	
Medellín, Plaza Minorista "José María Villa"	37.000	38.000	37.625	+		Sincelejo, Nuevo Mercado	30.000	30.000	30.000	=	
Montería, Mercado del Sur	32.000	33.000	32.500	+		Valledupar, Mercado Nuevo	35.000	35.000	35.000	=	
Sincelejo, Nuevo Mercado	30.000	30.000	30.000	=		Villavicencio, CAV	30.000	30.000	30.000	=	
Valledupar, Mercado Nuevo	35.000	35.000	35.000	=		Yopal (Casanare)	30.000	30.000	30.000	=	
Villavicencio, CAV	30.000	30.000	30.000	=							
Yopal (Casanare)	30.000	30.000	30.000	=							
Carne de res, cadera						Carne de res, chatas					
Barranquilla, Barranquillita	32.000	33.000	32.667	=		Barranquilla, Barranquillita	35.000	36.000	35.667	=	
Barranquilla, Granabastos	35.000	35.500	35.333	+		Barranquilla, Granabastos	35.000	36.000	35.667	+	
Bogotá, D.C., Carnes barrio María Paz	31.000	34.000	33.000	+		Bogotá, D.C., Carnes barrio María Paz	43.000	45.000	44.000	+	
Bogotá, D.C., Frigorífico Ble Ltda.	29.000	32.000	30.500	+		Bogotá, D.C., Frigorífico Ble Ltda.	40.000	44.000	41.750	+	
Bogotá, D.C., Frigorífico Guadalupe	30.000	30.500	30.250	-		Bogotá, D.C., Frigorífico Guadalupe	38.000	42.000	40.250	-	
Bogotá, D.C., Paloquemao	32.000	34.000	33.000	-		Bogotá, D.C., Paloquemao	48.000	50.000	49.000	-	
Bucaramanga, Frigoríficos	49.182	51.400	50.291	=		Bucaramanga, Frigoríficos	65.064	73.900	69.482	=	
Buenaventura (Valle del Cauca)	37.000	38.000	37.333	+		Cali, Santa Elena	51.000	52.000	51.375	-	
Cali, Santa Elena	36.000	37.000	36.350	-		Cartagena, Bazurto	32.000	36.470	34.823	=	
Cartagena, Bazurto	30.000	32.790	31.597	=		Cúcuta, Cenabastos	39.000	40.000	39.667	=	
Cúcuta, Cenabastos	29.000	30.000	29.333	-		Cúcuta, La Nueva Sexta	38.000	42.000	40.000	-	
Ibagué, Plaza La 21	31.000	31.900	31.300	=		Ibagué, Plaza La 21	39.000	40.000	39.667	+	
Malambo (Atlántico), Carnes y carnes	38.600	38.600	38.600	-		Malambo (Atlántico), Carnes y carnes	46.200	46.200	46.200	-	
Manizales, Centro Galerías	29.000	29.000	29.000	=		Medellín, Central Mayorista de Antioquia	57.500	62.050	59.913	=	
Medellín, Central Mayorista de Antioquia	39.000	41.800	40.225	=		Medellín, Plaza Minorista "José María Villa"	50.000	50.000	50.000	=	
Medellín, Plaza Minorista "José María Villa"	37.000	38.000	37.625	+		Montería, Mercado del Sur	36.000	37.000	36.250	=	
Montería, Mercado del Sur	32.000	33.000	32.500	=		Palmira (Valle del Cauca)	40.000	42.000	41.500	-	
Palmira (Valle del Cauca)	32.000	32.000	32.000	-		Pasto, El Potrerillo	27.000	29.000	28.000	+	
Pasto, El Potrerillo	26.000	28.000	27.000	+		Pereira, La 41-Impala	44.000	44.000	44.000	=	
Pereira, La 41-Impala	34.000	36.000	35.000	=		Popayán, Plaza de mercado del barrio Bolívar	47.000	48.000	47.667	+	
Popayán, Plaza de mercado del barrio Bolívar	35.000	36.000	35.333	=		Sincelejo, Nuevo Mercado	30.000	30.000	30.000	=	
Sincelejo, Nuevo Mercado	30.000	30.000	30.000	=		Tuluá (Valle del Cauca)	46.000	49.500	47.750	-	
Tuluá (Valle del Cauca)	37.900	38.000	37.950	+		Valledupar, Mercado Nuevo	40.000	40.000	40.000	=	
Valledupar, Mercado Nuevo	35.000	35.000	35.000	=		Villavicencio, CAV	38.000	40.000	39.250	-	
Villavicencio, CAV	30.000	30.000	30.000	=		Yopal (Casanare)	35.000	35.000	35.000	=	
Yopal (Casanare)	30.000	30.000	30.000	=							
Carne de res, centro de pierna						Carne de res, cogote					
Barranquilla, Barranquillita	29.000	30.000	29.667	=		Bogotá, D.C., Carnes barrio María Paz	22.000	26.000	24.750	-	
Barranquilla, Granabastos	33.000	34.000	33.667	=		Bogotá, D.C., Frigorífico Ble Ltda.	23.000	25.000	23.750	-	
Bogotá, D.C., Carnes barrio María Paz	31.000	34.000	33.000	+		Bogotá, D.C., Frigorífico Guadalupe	23.000	24.000	23.250	-	
Bogotá, D.C., Frigorífico Ble Ltda.	29.000	32.000	30.500	+		Bogotá, D.C., Paloquemao	27.000	28.000	27.500	-	
Bogotá, D.C., Frigorífico Guadalupe	30.000	30.500	30.250	-		Ibagué, Plaza La 21	15.500	16.000	15.833	+	
Bogotá, D.C., Paloquemao	32.000	34.000	33.000	-		Montería, Mercado del Sur	25.000	26.000	25.750	=	
Bucaramanga, Frigoríficos	46.600	48.942	47.771	=		Pereira, La 41-Impala	25.000	26.000	25.500	=	
						Carne de res, costilla					
						Barranquilla, Barranquillita	19.000	20.000	19.667	=	
						Bogotá, D.C., Carnes barrio María Paz	22.000	24.000	22.500	-	

Cuadro 7. Mercados mayoristas. Precios de venta de carnes (continuación)
20 al 26 de junio de 2026

Productos y mercados	Pesos por kilogramo				Tendencia	Productos y mercados	Pesos por kilogramo				Tendencia
	Mínimo	Máximo	Medio				Mínimo	Máximo	Medio		
Carne de res, costilla (continuación)						Carne de res, falda (continuación)					
Bogotá, D.C., Frigorífico Ble Ltda.	22.000	24.000	23.000	-		Popayán, Plaza de mercado del barrio Bolívar	26.000	27.000	26.667	=	
Bogotá, D.C., Frigorífico Guadalupe	23.000	25.000	24.000	=		Tuluá (Valle del Cauca)	22.000	23.000	22.500	=	
Bogotá, D.C., Paloquemao	25.000	28.000	26.750	-		Carne de res, lomo de brazo					
Buenaventura (Valle del Cauca)	23.600	24.000	23.867	+		Bogotá, D.C., Paloquemao	30.000	32.000	31.000	-	
Cali, Santa Elena	18.000	19.000	18.475	+		Cúcuta, Cenabastos	27.000	28.000	27.333	-	
Cartagena, Bazurto	19.000	22.290	20.430	=		Cúcuta, La Nueva Sexta	26.000	27.000	26.667	+	
Cúcuta, Cenabastos	22.000	22.500	22.167	-		Montería, Mercado del Sur	32.000	33.000	32.500	=	
Cúcuta, La Nueva Sexta	22.000	22.000	22.000	-		Pasto, El Potrerillo	26.000	28.000	26.500	+	
Ibagué, Plaza La 21	18.000	18.900	18.300	=		Pereira, La 41-Impala	34.000	36.000	35.000	=	
Malambo (Atlántico), Carnes y carnes	21.200	21.200	21.200	-		Popayán, Plaza de mercado del barrio Bolívar	34.000	35.000	34.333	=	
Manizales, Centro Galerías	21.500	22.500	22.000	=		Sincelejo, Nuevo Mercado	22.000	24.000	23.000	=	
Medellín, Central Mayorista de Antioquia	24.000	25.000	24.588	=		Valledupar, Mercado Nuevo	35.000	35.000	35.000	=	
Medellín, Plaza Minorista "José María Villa"	20.800	22.000	21.325	-		Carne de res, lomo fino					
Montería, Mercado del Sur	18.000	19.000	18.250	=		Barranquilla, Barranquillita	52.000	53.000	52.667	=	
Pasto, El Potrerillo	20.000	24.000	23.000	=		Barranquilla, Granabastos	47.000	48.000	47.667	+	
Pereira, La 41-Impala	12.000	12.000	12.000	=		Bogotá, D.C., Carnes barrio María Paz	54.000	60.000	56.333	-	
Popayán, Plaza de mercado del barrio Bolívar	18.000	19.000	18.667	=		Bogotá, D.C., Frigorífico Ble Ltda.	55.000	58.000	56.500	+	
Tuluá (Valle del Cauca)	21.000	21.000	21.000	+		Bogotá, D.C., Frigorífico Guadalupe	51.000	55.000	52.750	-	
Valledupar, Mercado Nuevo	22.000	22.000	22.000	=		Bogotá, D.C., Paloquemao	53.000	58.000	55.500	-	
Villavicencio, CAV	24.000	24.000	24.000	=		Bucaramanga, Frigoríficos	97.270	101.400	99.335	+	
Yopal (Casanare)	22.000	22.000	22.000	=		Buenaventura (Valle del Cauca)	45.000	45.600	45.200	+	
Carne de res en canal						Cartagena, Bazurto	57.000	64.190	61.397	=	
Arauca (Arauca)	30.000	30.000	30.000	=		Cúcuta, Cenabastos	40.000	42.000	40.667	=	
Ibagué, Plaza La 21	18.400	18.400	18.400	=		Cúcuta, La Nueva Sexta	40.000	42.000	40.667	-	
Malambo (Atlántico), Carnes y carnes	17.400	17.400	17.400	=		Ibagué, Plaza La 21	48.000	50.000	49.000	+	
Popayán, Plaza de mercado del barrio Bolívar	17.800	18.000	17.900	+		Malambo (Atlántico), Carnes y carnes	57.200	57.200	57.200	+	
Carne de res, falda						Manizales, Centro Galerías	48.000	48.000	48.000	=	
Barranquilla, Barranquillita	27.000	28.000	27.667	=		Medellín, Central Mayorista de Antioquia	67.500	69.500	68.575	+	
Barranquilla, Granabastos	29.800	30.000	29.933	=		Medellín, Plaza Minorista "José María Villa"	50.000	50.000	50.000	=	
Bogotá, D.C., Carnes barrio María Paz	26.000	28.000	27.250	=		Montería, Mercado del Sur	48.000	49.000	48.500	-	
Bogotá, D.C., Frigorífico Ble Ltda.	24.000	26.000	25.250	-		Palmira (Valle del Cauca)	40.000	42.000	41.500	-	
Bogotá, D.C., Frigorífico Guadalupe	25.000	26.000	25.625	-		Pasto, El Potrerillo	27.000	33.000	30.000	+	
Bogotá, D.C., Paloquemao	28.000	30.000	29.000	-		Pereira, La 41-Impala	44.000	48.000	46.000	=	
Buenaventura (Valle del Cauca)	36.000	37.000	36.333	+		Popayán, Plaza de mercado del barrio Bolívar	53.000	55.000	54.000	+	
Cali, Santa Elena	32.000	33.000	32.400	-		Sincelejo, Nuevo Mercado	38.000	38.000	38.000	=	
Cartagena, Bazurto	27.000	29.790	28.597	=		Valledupar, Mercado Nuevo	44.000	44.000	44.000	=	
Cúcuta, Cenabastos	27.000	28.000	27.333	-		Villavicencio, CAV	42.000	45.000	43.000	=	
Cúcuta, La Nueva Sexta	26.000	27.000	26.667	+		Yopal (Casanare)	35.000	35.000	35.000	=	
Ibagué, Plaza La 21	27.600	28.000	27.833	+		Carne de res molida, murillo					
Malambo (Atlántico), Carnes y carnes	31.000	31.000	31.000	+		Bogotá, D.C., Carnes barrio María Paz	20.500	22.000	21.500	-	
Manizales, Centro Galerías	21.500	22.500	22.000	=		Bogotá, D.C., Frigorífico Ble Ltda.	21.000	23.000	22.250	+	
Medellín, Central Mayorista de Antioquia	33.900	35.350	34.613	=		Bogotá, D.C., Frigorífico Guadalupe	22.000	23.000	22.333	-	
Medellín, Plaza Minorista "José María Villa"	33.800	34.200	34.000	+		Bogotá, D.C., Paloquemao	26.000	28.000	27.000	+	
Montería, Mercado del Sur	32.000	33.000	32.500	=		Florencia (Caquetá)	21.000	21.500	21.333	+	
Palmira (Valle del Cauca)	20.000	21.000	20.500	-		Ibagué, Plaza La 21	23.400	24.600	24.000	+	
Pasto, El Potrerillo	22.000	24.000	23.500	=							
Pereira, La 41-Impala	25.000	25.000	25.000	=							

Cuadro 7. Mercados mayoristas. Precios de venta de carnes (continuación)
20 al 26 de junio de 2026

Productos y mercados	Pesos por kilogramo				Tendencia	Productos y mercados	Pesos por kilogramo				Tendencia
	Mínimo	Máximo	Medio				Mínimo	Máximo	Medio		
Carne de res, morrillo						Carne de res, murillo					
Bogotá, D.C., Carnes barrio María Paz	26.000	28.000	27.250		+	Bogotá, D.C., Carnes barrio María Paz	20.500	22.000	21.500		=
Bogotá, D.C., Frigorífico Ble Ltda.	25.000	28.000	26.500		-	Bogotá, D.C., Frigorífico Ble Ltda.	22.000	24.000	22.750		+
Bogotá, D.C., Frigorífico Guadalupe	26.000	30.000	27.250		-	Bogotá, D.C., Frigorífico Guadalupe	22.000	23.000	22.333		-
Bogotá, D.C., Paloquemao	30.000	32.000	31.000		+	Bogotá, D.C., Paloquemao	26.000	28.000	27.000		+
Buenaventura (Valle del Cauca)	37.000	38.000	37.333		-	Bucaramanga, Frigoríficos	33.800	36.500	35.150		+
Cali, Santa Elena	31.000	32.000	31.375		-	Cúcuta, Cenabastos	26.000	27.000	26.667		=
Cúcuta, Cenabastos	27.000	28.000	27.333		-	Cúcuta, La Nueva Sexta	27.000	27.000	27.000		+
Cúcuta, La Nueva Sexta	27.000	28.000	27.333		+	Ibagué, Plaza La 21	23.000	24.400	23.800		=
Florencia (Cauquetá)	23.500	24.000	23.667		-	Manizales, Centro Galerías	19.500	20.500	20.000		=
Ibagué, Plaza La 21	25.000	27.000	25.933		-	Medellín, Central Mayorista de Antioquia	29.800	32.200	31.175		=
Malambo (Atlántico), Carnes y carnes	27.500	27.500	27.500		+	Medellín, Plaza Minorista "José María Villa"	29.900	31.800	30.650		+
Medellín, Central Mayorista de Antioquia	33.400	35.400	34.550		=	Montería, Mercado del Sur	26.000	26.000	26.000		=
Medellín, Plaza Minorista "José María Villa"	33.800	34.400	34.050		-	Neiva, Surabastos	20.000	21.000	20.333		=
Montería, Mercado del Sur	25.000	26.000	25.750		=	Villavicencio, CAV	24.000	25.000	24.750		+
Palmira (Valle del Cauca)	27.500	28.000	27.750		-	Yopal (Casanare)	21.000	22.000	21.500		-
Pasto, El Potrerillo	22.000	24.000	23.500		+						
Pereira, La 41-Impala	30.000	32.000	31.000		=	Carne de res, paletero					
Popayán, Plaza de mercado del barrio Bolívar	30.000	30.000	30.000		=	Bogotá, D.C., Paloquemao	30.000	32.000	31.000		+
Tuluá (Valle del Cauca)	32.000	33.000	32.500		-	Cúcuta, Cenabastos	27.000	27.000	27.000		+
Villavicencio, CAV	24.000	25.000	24.500		-	Cúcuta, La Nueva Sexta	27.000	27.000	27.000		+
Yopal (Casanare)	22.000	22.000	22.000		=	Ibagué, Plaza La 21	18.200	19.000	18.467		+
						Malambo (Atlántico), Carnes y carnes	26.900	26.900	26.900		+
						Manizales, Centro Galerías	19.500	20.500	20.000		=
						Medellín, Central Mayorista de Antioquia	35.000	38.600	36.750		=
						Medellín, Plaza Minorista "José María Villa"	33.800	34.000	33.950		-
						Montería, Mercado del Sur	32.000	33.000	32.500		=
						Pereira, La 41-Impala	34.000	36.000	35.000		=
						Sincelejo, Nuevo Mercado	28.000	28.000	28.000		=
						Valledupar, Mercado Nuevo	29.000	29.000	29.000		=
						Carne de res, pecho					
						Bogotá, D.C., Carnes barrio María Paz	26.500	28.000	27.375		+
						Bogotá, D.C., Frigorífico Ble Ltda.	26.000	28.000	27.250		+
						Bogotá, D.C., Frigorífico Guadalupe	26.000	28.000	27.000		-
						Bogotá, D.C., Paloquemao	30.000	32.000	31.000		+
						Buenaventura (Valle del Cauca)	36.000	37.000	36.500		-
						Cali, Santa Elena	31.600	33.000	32.275		-
						Cúcuta, Cenabastos	27.000	27.000	27.000		+
						Cúcuta, La Nueva Sexta	26.000	27.000	26.667		=
						Ibagué, Plaza La 21	28.000	29.000	28.400		+
						Manizales, Centro Galerías	21.000	21.000	21.000		=
						Medellín, Central Mayorista de Antioquia	29.800	31.200	30.625		=
						Medellín, Plaza Minorista "José María Villa"	27.000	28.000	27.400		+
						Montería, Mercado del Sur	26.000	26.000	26.000		=
						Palmira (Valle del Cauca)	27.500	28.500	28.000		-
						Pasto, El Potrerillo	22.000	26.000	24.000		=
						Pereira, La 41-Impala	28.000	28.000	28.000		=
						Popayán, Plaza de mercado del barrio Bolívar	30.000	31.000	30.333		=
						Tuluá (Valle del Cauca)	32.000	33.000	32.500		=
						Valledupar, Mercado Nuevo	29.000	29.000	29.000		=

Cuadro 7. Mercados mayoristas. Precios de venta de carnes (continuación)
20 al 26 de junio de 2026

Productos y mercados	Pesos por kilogramo				Tendencia	Productos y mercados	Pesos por kilogramo				Tendencia
	Mínimo	Máximo	Medio				Mínimo	Máximo	Medio		
Carne de res, punta de anca						Carne de res, sobrebarriga (continuación)					
Barranquilla, Barranquillita	35.000	36.000	35.667	=		Pereira, La 41-Impala	30.000	30.000	30.000	=	
Barranquilla, Granabastos	33.000	34.000	33.667	=		Popayán, Plaza de mercado del barrio Bolívar	32.000	33.000	32.667	=	
Bogotá, D.C., Carnes barrio María Paz	40.000	45.000	43.250	+		Sincelejo, Nuevo Mercado	24.000	25.000	24.500	=	
Bogotá, D.C., Frigorífico Ble Ltda.	35.000	40.000	38.750	+		Tuluá (Valle del Cauca)	35.000	35.000	35.000	+	
Bogotá, D.C., Frigorífico Guadalupe	38.000	42.000	40.333	+		Valledupar, Mercado Nuevo	29.000	29.000	29.000	=	
Bogotá, D.C., Paloquemao	36.000	38.000	37.000	+		Villavicencio, CAV	24.000	26.000	25.250	-	
Bucaramanga, Frigoríficos	69.900	77.600	73.750	=		Yopal (Casanare)	22.000	22.000	22.000	=	
Buenaventura (Valle del Cauca)	47.000	48.000	47.333	+							
Cali, Santa Elena	55.000	57.000	55.875	+		Menudencias de pollo					
Cartagena, Bazurto	32.000	36.000	33.597	=		Armenia, Mercar	7.000	7.200	7.133	=	
Cúcuta, Cenabastos	36.000	38.000	36.667	+		Florencia (Caquetá)	4.000	4.000	4.000	=	
Cúcuta, La Nueva Sexta	35.000	36.000	35.667	-		Ibagué, Plaza La 21	3.100	3.200	3.167	=	
Ibagué, Plaza La 21	38.000	40.000	39.333	=		Montería, Mercado del Sur	4.000	4.500	4.125	-	
Malambo (Atlántico), Carnes y carnes	52.100	52.100	52.100	-		Neiva, Surabastos	2.400	3.000	2.800	=	
Manizales, Centro Galerías	48.000	48.000	48.000	=		Pasto, El Potrerillo	2.000	2.400	2.100	=	
Medellín, Central Mayorista de Antioquia	61.600	64.500	62.775	=		Popayán, Plaza de mercado del barrio Bolívar	5.400	5.600	5.533	=	
Medellín, Plaza Minorista "José María Villa"	50.000	50.000	50.000	-		Villavicencio, CAV	2.200	3.000	2.800	=	
Montería, Mercado del Sur	38.000	39.000	38.750	-							
Palmira (Valle del Cauca)	40.000	40.000	40.000	-		Muslos de pollo con rabadilla					
Pasto, El Potrerillo	26.000	28.000	27.000	+		Medellín, Plaza Minorista "José María Villa"	7.500	7.800	7.600	-	
Pereira, La 41-Impala	40.000	44.000	42.000	=							
Popayán, Plaza de mercado del barrio Bolívar	50.000	51.000	50.333	+		Muslos de pollo sin rabadilla					
Sincelejo, Nuevo Mercado	30.000	30.000	30.000	=		Arauca (Arauca)	7.800	7.800	7.800	=	
Tuluá (Valle del Cauca)	48.500	52.000	50.250	+		Bogotá, D.C., Carnes barrio María Paz	11.000	12.000	11.750	-	
Valledupar, Mercado Nuevo	43.000	43.000	43.000	=		Bogotá, D.C., Frigorífico Ble Ltda.	15.000	18.000	16.500	+	
Villavicencio, CAV	38.000	40.000	38.750	+		Bogotá, D.C., Frigorífico Guadalupe	10.900	11.000	10.933	-	
Yopal (Casanare)	34.000	35.000	34.500	-		Bogotá, D.C., Paloquemao	12.000	14.000	12.750	=	
						Bogotá, D.C., Plaza Las Flores	8.500	9.600	9.025	-	
						Bucaramanga, Frigoríficos	10.855	11.200	11.028	-	
						Medellín, Central Mayorista de Antioquia	11.600	12.900	12.125	=	
						Villavicencio, CAV	11.400	13.000	11.950	+	
Carne de res, sobrebarriga											
Barranquilla, Barranquillita	29.000	30.000	29.667	=		Pechuga de pollo					
Barranquilla, Granabastos	29.000	30.000	29.667	+		Arauca (Arauca)	10.800	10.800	10.800	=	
Bogotá, D.C., Carnes barrio María Paz	26.000	28.000	27.250	+		Armenia, Mercar	18.000	18.000	18.000	+	
Bogotá, D.C., Frigorífico Ble Ltda.	24.000	27.000	25.750	-		Barranquilla, Barranquillita	12.700	12.800	12.767	-	
Bogotá, D.C., Frigorífico Guadalupe	26.000	28.000	26.750	-		Barranquilla, Granabastos	12.700	12.800	12.750	=	
Bogotá, D.C., Paloquemao	30.000	34.000	31.750	+		Bogotá, D.C., Carnes barrio María Paz	15.000	16.000	15.500	+	
Bucaramanga, Frigoríficos	37.800	41.200	39.500	=		Bogotá, D.C., Frigorífico Ble Ltda.	17.000	19.000	18.000	-	
Buenaventura (Valle del Cauca)	36.000	37.000	36.333	+		Bogotá, D.C., Frigorífico Guadalupe	14.200	15.500	14.600	-	
Cali, Santa Elena	34.800	36.000	35.325	-		Bogotá, D.C., Paloquemao	18.000	19.000	18.500	-	
Cartagena, Bazurto	28.000	28.790	28.263	=		Bogotá, D.C., Plaza Las Flores	12.000	14.500	13.125	-	
Cúcuta, Cenabastos	27.000	28.000	27.333	=		Bucaramanga, Frigoríficos	12.000	13.804	12.701	+	
Cúcuta, La Nueva Sexta	27.000	28.000	27.333	+		Buenaventura (Valle del Cauca)	16.000	17.000	16.667	+	
Florencia (Caquetá)	24.000	25.000	24.667	+		Cali, Galería Alameda	15.600	16.400	16.000	+	
Ibagué, Plaza La 21	26.600	28.000	27.500	=		Cali, Santa Elena	15.600	16.000	15.850	-	
Malambo (Atlántico), Carnes y carnes	34.400	34.400	34.400	-		Cartagena, Bazurto	12.500	13.300	12.925	+	
Manizales, Centro Galerías	22.000	22.000	22.000	=		Cúcuta, Cenabastos	13.800	15.400	14.567	-	
Medellín, Central Mayorista de Antioquia	33.900	36.500	34.950	=		Florencia (Caquetá)	18.000	18.500	18.167	-	
Medellín, Plaza Minorista "José María Villa"	32.800	33.400	33.050	-		Ibagué, Plaza La 21	13.800	14.000	13.933	-	
Montería, Mercado del Sur	25.000	26.000	25.750	=		Manizales, Centro Galerías	17.200	17.200	17.200	=	
Neiva, Surabastos	25.000	26.000	25.667	+							
Palmira (Valle del Cauca)	27.500	28.000	27.750	-							
Pasto, El Potrerillo	22.000	24.000	23.500	=							

Cuadro 7. Mercados mayoristas. Precios de venta de carnes (continuación)
20 al 26 de junio de 2026

Productos y mercados	Pesos por kilogramo				Tendencia	Productos y mercados	Pesos por kilogramo				Tendencia
	Mínimo	Máximo	Medio				Mínimo	Máximo	Medio		
Pechuga de pollo (continuación)						Pierna pernil sin rabadilla (continuación)					
Medellín, Central Mayorista de Antioquia	18.500	19.300	18.950	=		Bogotá, D.C., Plaza Las Flores	8.500	10.000	9.375	-	
Medellín, Plaza Minorista "José María Villa"	10.400	11.000	10.750	-		Bucaramanga, Frigoríficos	9.558	9.620	9.593	-	
Montería, Mercado del Sur	13.000	13.800	13.450	=		Piernas de pollo					
Neiva, Surabastos	13.000	14.000	13.533	+		Armenia, Mercar	12.000	12.000	12.000	=	
Palmira (Valle del Cauca)	15.000	15.000	15.000	-		Bogotá, D.C., Carnes barrio María Paz	12.000	13.000	12.250	+	
Pasto, El Potrerillo	24.000	24.000	24.000	=		Bogotá, D.C., Frigorífico Ble Ltda.	16.000	16.000	16.000	-	
Popayán, Plaza de mercado del barrio Bolívar	16.000	16.400	16.133	-		Bogotá, D.C., Frigorífico Guadalupe	11.000	12.000	11.633	-	
Santa Marta (Magdalena)	11.800	14.000	13.225	-		Bogotá, D.C., Paloquemao	12.000	14.000	13.000	+	
Sincelejo, Nuevo Mercado	14.000	15.000	14.475	-		Bogotá, D.C., Plaza Las Flores	8.500	10.500	9.750	-	
Tuluá (Valle del Cauca)	20.000	20.000	20.000	+		Bucaramanga, Frigoríficos	10.200	11.200	10.700	-	
Valledupar, Mercado Nuevo	10.200	12.300	11.250	+		Cali, Santa Elena	10.600	11.000	10.850	+	
Villavicencio, CAV	13.400	15.000	14.200	-		Cúcuta, Cenabastos	9.300	10.500	9.767	=	
Pierna pernil con rabadilla						Manizales, Centro Galerías	7.600	7.600	7.600	=	
Arauca (Arauca)	6.000	6.000	6.000	=		Medellín, Central Mayorista de Antioquia	5.500	5.800	5.650	=	
Armenia, Mercar	13.000	13.000	13.000	+		Medellín, Plaza Minorista "José María Villa"	7.200	7.400	7.275	=	
Barranquilla, Barranquillita	6.300	6.400	6.367	-		Palmira (Valle del Cauca)	10.200	10.400	10.350	+	
Barranquilla, Granabastos	6.500	6.500	6.500	=		Popayán, Plaza de mercado del barrio Bolívar	11.400	11.600	11.533	-	
Bogotá, D.C., Frigorífico Ble Ltda.	10.000	14.000	12.000	-		Tuluá (Valle del Cauca)	16.000	17.000	16.500	+	
Bogotá, D.C., Paloquemao	10.000	11.000	10.625	=		Valledupar, Mercado Nuevo	8.200	8.900	8.550	-	
Bogotá, D.C., Plaza Las Flores	8.600	9.600	9.067	-		Villavicencio, CAV	11.400	13.000	11.950	+	
Bucaramanga, Frigoríficos	6.741	7.900	7.536	+		Pollo entero congelado sin vísceras					
Buenaventura (Valle del Cauca)	10.400	10.600	10.467	-		Barranquilla, Barranquillita	8.700	8.800	8.733	-	
Cali, Galería Alameda	7.600	8.000	7.733	-		Barranquilla, Granabastos	8.600	8.700	8.650	=	
Cali, Santa Elena	8.800	9.200	8.950	-		Cali, Galería Alameda	11.400	12.000	11.800	-	
Cartagena, Bazaruto	6.700	7.200	6.925	=		Cali, Santa Elena	12.000	12.400	12.100	-	
Cúcuta, Cenabastos	8.100	8.500	8.300	=		Cartagena, Bazaruto	9.000	9.500	9.250	=	
Florencia (Cauquetá)	14.000	14.500	14.167	+		Medellín, Central Mayorista de Antioquia	12.900	14.000	13.525	-	
Ibagué, Plaza La 21	8.100	8.200	8.133	=		Medellín, Plaza Minorista "José María Villa"	11.800	12.900	12.175	-	
Medellín, Central Mayorista de Antioquia	10.300	11.700	10.950	+		Montería, Mercado del Sur	9.400	10.000	9.675	+	
Medellín, Plaza Minorista "José María Villa"	7.500	7.800	7.600	-		Popayán, Plaza de mercado del barrio Bolívar	11.600	12.000	11.800	-	
Montería, Mercado del Sur	6.800	7.000	6.875	-		Santa Marta (Magdalena)	8.000	9.900	8.975	-	
Neiva, Surabastos	8.400	9.000	8.600	=		Valledupar, Mercado Nuevo	8.500	10.900	9.700	++	
Palmira (Valle del Cauca)	8.600	9.000	8.800	-		Pollo entero fresco sin vísceras					
Pasto, El Potrerillo	10.000	10.000	10.000	=		Armenia, Mercar	16.000	16.000	16.000	=	
Santa Marta (Magdalena)	5.700	7.000	6.225	-		Bogotá, D.C., Carnes barrio María Paz	11.000	12.000	11.375	-	
Sincelejo, Nuevo Mercado	7.000	7.200	7.050	-		Bogotá, D.C., Frigorífico Ble Ltda.	13.000	15.000	14.125	-	
Tuluá (Valle del Cauca)	10.400	12.600	11.500	-		Bogotá, D.C., Frigorífico Guadalupe	8.500	10.600	9.625	-	
Valledupar, Mercado Nuevo	4.800	6.200	5.500	-		Bogotá, D.C., Paloquemao	13.000	14.000	13.625	-	
Villavicencio, CAV	9.000	10.000	9.650	=		Bogotá, D.C., Plaza Las Flores	9.800	11.000	10.325	+	
Pierna pernil sin rabadilla						Cúcuta, Cenabastos	10.500	11.500	11.067	=	
Bogotá, D.C., Carnes barrio María Paz	11.000	12.000	11.500	=		Ibagué, Plaza La 21	10.000	10.600	10.400	=	
Bogotá, D.C., Frigorífico Ble Ltda.	16.000	16.000	16.000	=		Palmira (Valle del Cauca)	10.200	10.400	10.350	+	
Bogotá, D.C., Frigorífico Guadalupe	9.900	12.000	10.967	+							
Bogotá, D.C., Paloquemao	12.000	14.000	12.750	=							

Cuadro 7. Mercados mayoristas. Precios de venta de carnes (conclusión)
20 al 26 de junio de 2026

Productos y mercados	Pesos por kilogramo			Tendencia
	Mínimo	Máximo	Medio	
Pollo entero fresco sin vísceras (continuación)				
Pasto, El Potrerillo	11.500	12.700	11.925	+
Sincelejo, Nuevo Mercado	10.000	11.000	10.375	+
Tuluá (Valle del Cauca)	16.000	16.000	16.000	=

Productos y mercados	Pesos por kilogramo			Tendencia
	Mínimo	Máximo	Medio	
Pollo entero fresco sin vísceras (continuación)				
Villavicencio, CAV	9.800	11.400	10.300	-
Rabadillas de pollo				
Manizales, Centro Galerías	6.500	6.500	6.500	=

TENDENCIAS

---	-
Variación mayor al -20 %	Variación entre 0 % y -10 %
--	=
Variación entre -10 % y -20 %	Variación igual a 0 %

+	+++
Variación entre 0 % y 10 %	Variación mayor al 20 %
++	n. d.
Variación entre 10 % y 20 %	No determinado

Cuadro 8. Mercados mayoristas. Precios de venta de pescados 20 al 26 de junio de 2026

Productos y mercados	Pesos por kilogramo				Tendencia	Productos y mercados	Pesos por kilogramo				Tendencia
	Mínimo	Máximo	Medio				Mínimo	Máximo	Medio		
Almejas con concha						Basa, entero congelado importado (continuación)					
Bogotá, D.C., Corabastos	7.000	12.000	9.500		+	Popayán, Plaza de mercado del barrio Bolívar	12.300	12.500	12.400		+
Bogotá, D.C., Paloquemao	6.000	8.000	7.250		+	Tunja, Complejo de Servicios del Sur	19.000	20.000	19.500		-
Bogotá, D.C., Plaza Las Flores	6.000	8.000	7.250		-	Villavicencio, CAV	10.600	12.000	11.300		=
Cali, Galería Alameda	9.000	10.000	9.333		-	Basa, filete congelado importado					
Cali, Santa Elena	7.000	8.500	7.833		=	Bogotá, D.C., Corabastos	12.000	15.000	13.750		+
Medellín, Central Mayorista de Antioquia	9.000	9.500	9.125		-	Bogotá, D.C., Paloquemao	12.000	16.000	13.875		-
Almejas sin concha						Bogotá, D.C., Plaza Las Flores	10.000	12.000	11.000		-
Bogotá, D.C., Corabastos	18.000	18.000	18.000		=	Buenaventura (Valle del Cauca)	13.500	14.000	13.833		+
Bogotá, D.C., Paloquemao	16.000	18.000	17.250		=	Cali, Galería Alameda	15.000	16.000	15.333		-
Bagre rayado en postas congelado						Cali, Santa Elena	12.500	13.500	13.000		-
Armenia, Mercar	19.000	20.000	19.500		=	Medellín, Central Mayorista de Antioquia	12.500	14.500	13.250		-
Bogotá, D.C., Paloquemao	34.000	36.000	35.250		-	Palmira (Valle del Cauca)	12.500	12.700	12.600		-
Medellín, Central Mayorista de Antioquia	37.000	38.000	37.500		=	Blanquillo entero fresco					
Tunja, Complejo de Servicios del Sur	34.000	36.000	35.333		+	Montería, Mercado del Sur	14.000	15.000	14.750		-
Villavicencio, CAV	34.000	36.000	35.000		=	Valledupar, Mercado Nuevo	20.000	20.000	20.000		+
Bagre rayado entero congelado						Bocachico criollo fresco					
Bogotá, D.C., Paloquemao	35.000	38.000	36.000		-	Arauca (Arauca)	18.000	20.000	19.000		+
Bogotá, D.C., Plaza Las Flores	23.600	25.600	24.400		+	Bogotá, D.C., Plaza Las Flores	22.800	28.000	24.500		++
Medellín, Central Mayorista de Antioquia	31.000	33.000	32.000		+	Montería, Mercado del Sur	21.000	22.000	21.500		=
Medellín, Plaza Minorista "José María Villa"	32.800	34.000	33.300		+	Santa Marta (Magdalena)	25.000	27.000	26.000		+
Palmira (Valle del Cauca)	28.000	28.000	28.000		+	Valledupar, Mercado Nuevo	27.000	27.000	27.000		-
Popayán, Plaza de mercado del barrio Bolívar	27.000	28.000	27.333		-	Villavicencio, CAV	24.000	28.000	26.000		=
Santa Marta (Magdalena)	32.000	32.000	32.000		=	Bocachico importado congelado					
Bagre rayado entero fresco						Armenia, Mercar	19.600	20.000	19.800		=
Arauca (Arauca)	18.000	20.000	19.500		=	Barranquilla, Barranquillita	14.000	15.000	14.333		-
Bogotá, D.C., Plaza Las Flores	23.200	24.000	23.733		+	Cali, Galería Alameda	18.000	20.000	18.667		-
Bucaramanga, Centroabastos	26.000	28.000	27.400		+	Cali, Santa Elena	16.800	17.500	17.100		+
Cúcuta, La Nueva Sexta	20.000	23.000	22.000		+	Cartagena, Bazurto	14.500	15.000	14.875		=
Florencia (Cauquetá)	34.000	35.000	34.667		-	Cúcuta, La Nueva Sexta	18.000	20.000	18.667		+
Ibagué, Plaza La 21	26.400	27.200	26.933		=	Manizales, Centro Galerías	16.000	16.000	16.000		=
Montería, Mercado del Sur	18.000	18.000	18.000		-	Medellín, Central Mayorista de Antioquia	19.500	20.500	20.000		-
Neiva, Surabastos	32.000	40.000	36.000		+	Montería, Mercado del Sur	16.000	17.000	16.375		=
Valledupar, Mercado Nuevo	24.000	25.000	24.333		-	Palmira (Valle del Cauca)	15.500	15.500	15.500		-
Yopal (Casanare)	23.000	24.000	23.500		=	Pereira, Mercasa	15.500	16.000	15.750		=
Basa, entero congelado importado						Popayán, Plaza de mercado del barrio Bolívar	16.600	17.000	16.800		-
Barranquilla, Barranquillita	10.400	10.500	10.433		+	Santa Marta (Magdalena)	17.000	18.000	17.500		-
Bogotá, D.C., Corabastos	9.000	12.500	10.625		-	Sincelejo, Nuevo Mercado	14.500	14.500	14.500		=
Bogotá, D.C., Paloquemao	12.000	14.000	12.750		-	Tuluá (Valle del Cauca)	19.000	19.000	19.000		+
Bogotá, D.C., Plaza Las Flores	7.700	8.500	8.050		-	Valledupar, Mercado Nuevo	19.000	19.250	19.125		-
Bucaramanga, Centroabastos	9.200	9.200	9.200		-	Cachama de cultivo fresca					
Cali, Galería Alameda	12.000	13.000	12.667		-	Arauca (Arauca)	15.000	16.000	15.667		=
Cali, Santa Elena	10.400	11.500	10.967		-	Bogotá, D.C., Paloquemao	12.000	14.000	13.000		-
Cartagena, Bazurto	8.700	9.500	9.000		=	Bogotá, D.C., Plaza Las Flores	9.600	10.400	9.900		+
Cúcuta, La Nueva Sexta	10.000	11.000	10.333		-	Bucaramanga, Centroabastos	8.800	9.200	8.908		+
Medellín, Central Mayorista de Antioquia	10.500	12.000	11.125		+	Cúcuta, La Nueva Sexta	10.000	11.000	10.708		+
Palmira (Valle del Cauca)	9.800	9.800	9.800		+						

Cuadro 8. Mercados mayoristas. Precios de venta de pescados (continuación)
20 al 26 de junio de 2026

Productos y mercados	Pesos por kilogramo			
	Mínimo	Máximo	Medio	Tendencia
Cachama de cultivo fresca (continuación)				
Florencia (Caquetá)	14.500	15.000	14.667	=
Ibagué, Plaza La 21	8.800	9.200	9.067	+
Medellín, Central Mayorista de Antioquia	17.500	18.000	17.825	+
Montería, Mercado del Sur	9.000	9.200	9.050	=
Neiva, Surabastos	10.000	12.000	11.200	+
Villavicencio, CAV	11.500	13.000	12.167	=
Yopal (Casanare)	11.000	11.000	11.000	+
Calamar anillos				
Bogotá, D.C., Corabastos	35.000	38.000	36.500	+
Bogotá, D.C., Paloquemao	30.000	40.000	35.000	-
Bogotá, D.C., Plaza Las Flores	28.000	32.000	30.000	+
Buenaventura (Valle del Cauca)	35.000	36.000	35.333	+
Cali, Galería Alameda	30.000	32.000	30.667	+
Cali, Santa Elena	32.000	33.500	32.667	+
Medellín, Central Mayorista de Antioquia	38.000	39.000	38.500	=
Medellín, Plaza Minorista "José María Villa"	33.800	35.600	34.450	-
Tuluá (Valle del Cauca)	27.000	27.500	27.250	+
Calamar blanco entero				
Bogotá, D.C., Corabastos	15.000	24.000	20.000	+
Bogotá, D.C., Paloquemao	14.000	16.000	15.000	=
Bogotá, D.C., Plaza Las Flores	13.000	18.000	15.500	+
Buenaventura (Valle del Cauca)	13.000	14.000	13.500	-
Cali, Galería Alameda	20.000	22.000	20.667	-
Cali, Santa Elena	14.000	16.000	15.167	-
Palmira (Valle del Cauca)	16.500	17.500	16.750	=
Tuluá (Valle del Cauca)	20.500	20.500	20.500	-
Camarón tigre precocido seco				
Bogotá, D.C., Paloquemao	42.000	44.000	43.000	+
Bogotá, D.C., Plaza Las Flores	28.000	35.000	31.000	-
Cali, Galería Alameda	32.000	36.000	34.333	-
Cali, Santa Elena	32.000	35.000	33.333	+
Medellín, Central Mayorista de Antioquia	38.000	39.000	38.625	+
Popayán, Plaza de mercado del barrio Bolívar	32.000	33.000	32.333	=
Tuluá (Valle del Cauca)	35.000	36.000	35.667	+
Camarón títí precocido seco				
Armenia, Mercar	29.000	30.000	29.500	++
Bogotá, D.C., Corabastos	42.500	43.000	42.625	n.d.
Bogotá, D.C., Paloquemao	35.000	40.000	37.500	+
Pereira, Mercasa	27.000	27.500	27.250	=
Popayán, Plaza de mercado del barrio Bolívar	27.800	28.000	27.933	-
Santa Marta (Magdalena)	44.000	50.000	46.667	-
Cazuela de mariscos (paquete)				
Bogotá, D.C., Corabastos	18.000	23.000	19.500	-
Bogotá, D.C., Paloquemao	19.000	21.000	20.000	-
Bogotá, D.C., Plaza Las Flores	14.000	18.000	15.333	-
Medellín, Central Mayorista de Antioquia	23.750	26.250	25.313	-
Corvina, filete congelado nacional				
Buenaventura (Valle del Cauca)	64.000	65.000	64.333	+
Cali, Galería Alameda	63.000	65.000	64.333	-
Langostino U12				
Bogotá, D.C., Paloquemao	80.000	90.000	85.000	-
Cali, Galería Alameda	70.000	75.000	71.667	+
Langostino 16-20				
Bogotá, D.C., Corabastos	64.000	72.000	67.250	n.d.
Bogotá, D.C., Paloquemao	65.000	70.000	67.500	-
Buenaventura (Valle del Cauca)	62.000	63.000	62.667	+
Cali, Santa Elena	57.000	60.000	58.333	+
Medellín, Central Mayorista de Antioquia	67.500	70.000	68.375	+
Merluza, filete importado				
Armenia, Mercar	16.000	17.400	16.700	=
Cali, Santa Elena	17.000	18.000	17.667	-
Medellín, Central Mayorista de Antioquia	24.500	26.000	25.500	=
Merluza, filete nacional				
Bogotá, D.C., Corabastos	60.000	68.000	63.250	+
Bogotá, D.C., Paloquemao	55.000	65.000	59.750	+
Cali, Galería Alameda	58.000	60.000	58.667	-
Mojarra lora entera congelada				
Armenia, Mercar	18.000	19.000	18.500	=
Barranquilla, Barranquillita	14.000	15.000	14.667	=
Santa Marta (Magdalena)	17.000	18.000	17.500	-
Mojarra lora entera fresca				
Barranquilla, Barranquillita	11.000	12.000	11.667	+
Cartagena, Bazurto	11.000	11.000	11.000	-
Montería, Mercado del Sur	10.000	11.000	10.750	-
Sincelejo, Nuevo Mercado	11.000	12.000	11.500	=
Valledupar, Mercado Nuevo	12.000	12.000	12.000	-
Nicuro fresco				
Bogotá, D.C., Plaza Las Flores	12.800	14.400	13.580	+
Palmitos de mar				
Bogotá, D.C., Corabastos	14.317	14.978	14.482	=
Bogotá, D.C., Paloquemao	15.419	17.621	16.520	=
Bogotá, D.C., Plaza Las Flores	13.216	17.621	14.593	-
Medellín, Central Mayorista de Antioquia	16.520	17.621	17.236	+
Pargo rojo entero congelado				
Bogotá, D.C., Corabastos	49.000	53.000	50.750	=
Bogotá, D.C., Paloquemao	48.000	55.000	51.750	+
Cali, Galería Alameda	34.000	37.000	35.667	+
Cali, Santa Elena	33.000	34.000	33.400	-

Cuadro 8. Mercados mayoristas. Precios de venta de pescados (continuación)
20 al 26 de junio de 2026

Productos y mercados	Pesos por kilogramo				Tendencia	Productos y mercados	Pesos por kilogramo				Tendencia
	Mínimo	Máximo	Medio				Mínimo	Máximo	Medio		
Pargo rojo entero congelado (continuación)						Sierra entera congelada (continuación)					
Medellín, Central Mayorista de Antioquia	53.000	54.000	53.500	-		Palmira (Valle del Cauca)	24.000	24.500	24.250	+	
Palmira (Valle del Cauca)	29.000	30.000	29.500	-		Santa Marta (Magdalena)	23.000	26.000	24.333	=	
Pereira, Mercasa	53.000	55.000	54.000	+		Tuluá (Valle del Cauca)	33.000	33.000	33.000	-	
Tuluá (Valle del Cauca)	41.500	42.000	41.750	+							
Pargo rojo platero						Tilapia, filete congelado					
Buenaventura (Valle del Cauca)	40.000	42.000	40.667	+		Bogotá, D.C., Corabastos	16.000	20.000	18.000	+	
Popayán, Plaza de mercado del barrio Bolívar	33.000	35.000	34.000	=		Bogotá, D.C., Paloquemao	18.000	20.000	19.000	-	
Santa Marta (Magdalena)	50.000	58.000	54.667	+		Bogotá, D.C., Plaza Las Flores	13.000	15.000	14.000	-	
						Cali, Galería Alameda	19.000	20.000	19.333	=	
						Cali, Santa Elena	17.000	17.500	17.167	=	
Pescado cabezas						Medellín, Central Mayorista de Antioquia	18.000	19.000	18.500	-	
Armenia, Mercar	8.000	9.000	8.500	=		Medellín, Plaza Minorista "José María Villa"	21.800	22.000	21.950	+	
Bogotá, D.C., Paloquemao	12.000	12.000	12.000	-		Palmira (Valle del Cauca)	16.000	16.000	16.000	-	
Cali, Galería Alameda	12.000	12.500	12.333	=		Popayán, Plaza de mercado del barrio Bolívar	20.000	21.000	20.667	-	
Cali, Santa Elena	11.000	11.500	11.333	+		Tuluá (Valle del Cauca)	18.500	19.000	18.767	-	
Palmira (Valle del Cauca)	9.800	9.800	9.800	-							
Pereira, Mercasa	5.000	5.000	5.000	-		Tilapia, lomitos					
Popayán, Plaza de mercado del barrio Bolívar	10.000	10.000	10.000	=		Medellín, Central Mayorista de Antioquia	17.500	18.000	17.825	+	
Róbalo, filete congelado						Tilapia roja entera congelada					
Bogotá, D.C., Corabastos	58.000	68.000	63.000	+		Barranquilla, Barranquillita	16.000	17.000	16.333	=	
Medellín, Central Mayorista de Antioquia	57.000	60.000	58.750	-		Bogotá, D.C., Corabastos	15.000	18.000	17.000	+	
Medellín, Plaza Minorista "José María Villa"	58.200	60.000	59.150	-		Buenaventura (Valle del Cauca)	13.500	14.000	13.700	-	
						Cali, Galería Alameda	18.000	19.000	18.333	=	
Salmón, filete congelado						Cali, Santa Elena	17.000	18.000	17.667	+	
Armenia, Mercar	68.400	70.000	69.200	=		Medellín, Central Mayorista de Antioquia	18.500	19.000	18.750	-	
Bogotá, D.C., Corabastos	58.000	64.000	61.500	+		Medellín, Plaza Minorista "José María Villa"	15.000	16.000	15.250	-	
Bogotá, D.C., Paloquemao	60.000	60.000	60.000	=		Palmira (Valle del Cauca)	16.000	16.000	16.000	-	
Bogotá, D.C., Plaza Las Flores	43.000	48.000	45.333	-		Pasto, El Potrerillo	17.000	18.000	17.500	=	
Cali, Galería Alameda	54.000	60.000	56.000	-		Pereira, Mercasa	16.000	16.500	16.250	-	
Cali, Santa Elena	48.000	50.000	49.333	=		Popayán, Plaza de mercado del barrio Bolívar	18.000	18.600	18.200	-	
Medellín, Central Mayorista de Antioquia	57.000	60.000	58.750	+		Santa Marta (Magdalena)	18.000	22.000	20.000	=	
Medellín, Plaza Minorista "José María Villa"	58.000	62.000	60.000	-		Tuluá (Valle del Cauca)	18.000	19.200	18.400	-	
Palmira (Valle del Cauca)	55.000	55.000	55.000	+							
Popayán, Plaza de mercado del barrio Bolívar	50.000	52.000	50.667	+		Tilapia roja entera fresca					
						Arauca (Arauca)	18.000	20.000	19.000	=	
Sierra entera congelada						Barranquilla, Barranquillita	14.000	15.000	14.333	-	
Armenia, Mercar	24.000	26.000	25.000	=		Bogotá, D.C., Paloquemao	15.000	16.000	15.500	=	
Bogotá, D.C., Corabastos	24.000	27.000	25.500	+		Bogotá, D.C., Plaza Las Flores	11.600	12.800	12.140	+	
Bogotá, D.C., Paloquemao	22.000	25.000	23.750	=		Bucaramanga, Centroabastos	12.000	12.400	12.150	-	
Bogotá, D.C., Plaza Las Flores	17.000	21.000	19.250	+		Cartagena, Bazurto	12.500	13.000	12.875	=	
Buenaventura (Valle del Cauca)	18.000	20.000	19.333	+		Cúcuta, La Nueva Sexta	13.000	16.000	14.875	-	
Cali, Galería Alameda	25.000	28.000	26.667	-		Florencia (Caquetá)	21.000	22.000	21.500	-	
Cali, Santa Elena	21.000	22.000	21.667	=		Ibagué, Plaza La 21	13.600	14.400	14.000	=	
Cartagena, Bazurto	20.000	24.000	21.575	-		Montería, Mercado del Sur	12.000	13.000	12.750	-	
Medellín, Central Mayorista de Antioquia	27.300	28.000	27.700	+		Neiva, Surabastos	12.000	14.000	12.667	-	
Medellín, Plaza Minorista "José María Villa"	26.000	26.800	26.200	+		Sincelejo, Nuevo Mercado	13.000	13.000	13.000	=	

Cuadro 8. Mercados mayoristas. Precios de venta de pescados (conclusión)
20 al 26 de junio de 2026

Productos y mercados	Pesos por kilogramo				Tendencia	Productos y mercados	Pesos por kilogramo				Tendencia
	Mínimo	Máximo	Medio	Precios			Mínimo	Máximo	Medio	Precios	
Tilapia roja entera fresca (continuación)						Trucha en corte mariposa (continuación)					
Tunja, Complejo de Servicios del Sur	18.000	18.000	18.000		=	Bogotá, D.C., Plaza Las Flores	20.000	22.000	21.000		-
Valledupar, Mercado Nuevo	15.000	15.000	15.000		=	Cali, Galería Alameda	24.000	25.000	24.667		+
Villavicencio, CAV	14.000	15.000	14.667		-	Cali, Santa Elena	23.000	25.000	24.000		-
Yopal (Casanare)	13.000	13.000	13.000		=	Manizales, Centro Galerías	25.000	25.000	25.000		=
Toyo blanco, filete congelado						Medellín, Central Mayorista de Antioquia	28.000	29.000	28.625		-
Popayán, Plaza de mercado del barrio Bolívar	16.400	16.800	16.600		+	Palmira (Valle del Cauca)	23.000	23.000	23.000		+
Trucha en corte mariposa						Pereira, Mercasa	25.000	25.500	25.250		=
Armenia, Mercar	20.000	21.000	20.500		=	Popayán, Plaza de mercado del barrio Bolívar	22.600	23.000	22.867		-
Bogotá, D.C., Corabastos	24.000	26.000	25.000		=	Tuluá (Valle del Cauca)	23.500	24.000	23.833		+
Bogotá, D.C., Paloquemao	23.000	25.000	23.750		-	Trucha entera fresca					
						Pasto, El Potrerillo	23.000	24.000	23.333		+
TENDENCIAS											
---		-				+		+++			
Variación mayor al -20 %		Variación entre 0 % y -10 %				Variación entre 0 % y 10 %		Variación mayor al 20 %			
--		=				++		n. d.			
Variación entre -10 % y -20 %		Variación igual a 0 %				Variación entre 10 % y 20 %		No determinado			

Cuadro 9. Mercados mayoristas. Precios de venta de productos procesados
20 al 26 de junio de 2026

Productos y mercados	Pesos por kilogramo				Tendencia	Productos y mercados	Pesos por kilogramo				Tendencia
	Mínimo	Máximo	Medio				Mínimo	Máximo	Medio		
Aceite de palma						Arveja enlatada (continuación)					
Armenia, Mercar	9.892	10.000	9.946	=		Pereira, Mercasa	13.321	13.810	13.565	=	
Cúcuta, Cenabastos	6.500	6.667	6.583	-		Santa Marta (Magdalena)	14.063	14.643	14.442	=	
Medellín, Central Mayorista de Antioquia	8.426	8.565	8.495	+		Valledupar, Mercado Nuevo	11.458	12.361	12.014	=	
Montería, Mercado del Sur	6.296	6.667	6.435	=		Avena en hojuelas					
Sincelejo, Nuevo Mercado	7.130	7.204	7.154	=		Armenia, Mercar	10.000	10.088	10.044	=	
Aceite girasol						Barranquilla, Barranquillita	8.883	8.968	8.924	+	
Barranquilla, Barranquillita	19.426	19.491	19.463	+		Barranquilla, Granabastos	8.883	9.045	8.961	+	
Barranquilla, Granabastos	19.630	19.722	19.678	-		Bogotá, D.C., Corabastos	9.774	10.802	10.075	+	
Bogotá, D.C., Paloquemao	20.000	23.333	21.806	+		Bogotá, D.C., Paloquemao	8.333	9.167	8.750	-	
Cartagena, Bazurto	12.500	12.685	12.569	=		Bogotá, D.C., Plaza España	9.285	10.683	9.956	+	
Medellín, Central Mayorista de Antioquia	18.074	18.241	18.160	+		Bucaramanga, Centroabastos	8.488	9.167	8.920	=	
Montería, Mercado del Sur	15.000	15.185	15.046	=		Bucaramanga, Mercados del centro	7.819	8.745	8.282	=	
Neiva, Surabastos	21.667	23.333	22.407	+		Cali, La Floresta	11.579	12.105	11.930	+	
Santa Marta (Magdalena)	12.889	13.889	13.333	=		Cali, Santa Elena	10.088	10.526	10.380	+	
Sincelejo, Nuevo Mercado	11.417	11.833	11.569	=		Cali, Siloé	11.579	12.061	11.740	+	
Valledupar, Mercado Nuevo	12.778	12.963	12.840	=		Cartago (Valle del Cauca)	9.868	10.143	10.005	+	
Aceite soya						Cúcuta, Cenabastos	8.539	8.642	8.608	=	
Bogotá, D.C., Corabastos	7.917	8.250	8.042	-		Cúcuta, La Nueva Sexta	8.436	8.745	8.642	+	
Bogotá, D.C., Paloquemao	9.000	10.000	9.625	+		Ibagué, Plaza La 21	10.463	11.065	10.752	+	
Bogotá, D.C., Plaza España	7.625	8.343	8.013	n.d.		Medellín, Central Mayorista de Antioquia	9.123	9.265	9.197	+	
Bogotá, D.C., Plaza Las Flores	7.667	8.167	7.875	=		Medellín, Plaza Minorista "José María Villa"	9.101	9.254	9.153	-	
Medellín, Central Mayorista de Antioquia	11.931	12.278	12.122	+		Neiva, Surabastos	10.556	11.111	10.926	=	
Neiva, Surabastos	11.556	12.222	11.889	=		Palmira (Valle del Cauca)	9.320	9.539	9.430	+	
Aceite vegetal mezcla						Pamplona (Norte de Santander)	8.745	8.848	8.796	=	
Armenia, Mercar	10.083	10.185	10.134	=		Popayán, Plaza de mercado del barrio Bolívar	12.269	12.500	12.384	-	
Barranquilla, Barranquillita	10.065	10.176	10.127	+		Santa Marta (Magdalena)	9.043	9.565	9.304	=	
Barranquilla, Granabastos	9.456	9.644	9.552	-		Tuluá (Valle del Cauca)	9.430	9.529	9.479	-	
Buenaventura (Valle del Cauca)	9.815	10.667	10.233	-		Valledupar, Mercado Nuevo	9.649	9.759	9.686	=	
Cali, La Floresta	12.500	13.333	12.731	-		Villavicencio, CAV	9.529	10.305	9.890	-	
Cali, Santa Elena	10.833	12.000	11.394	+		Avena molida					
Cali, Siloé	13.000	13.889	13.352	+		Barranquilla, Barranquillita	12.448	12.542	12.490	-	
Cartagena, Bazurto	9.722	9.907	9.792	=		Barranquilla, Granabastos	12.385	12.513	12.466	+	
Cartago (Valle del Cauca)	8.046	10.218	9.030	+		Bogotá, D.C., Corabastos	10.700	10.905	10.790	+	
Florencia (Cauquetá)	7.100	7.333	7.196	-		Bogotá, D.C., Paloquemao	10.000	11.667	11.042	-	
Ibagué, Plaza La 21	6.992	7.417	7.121	+		Bogotá, D.C., Plaza España	10.185	10.679	10.332	-	
Manizales, Centro Galerías	9.500	10.333	9.958	=		Cali, La Floresta	12.500	13.021	12.847	=	
Medellín, Central Mayorista de Antioquia	9.343	9.444	9.397	+		Cali, Santa Elena	12.750	13.021	12.840	+	
Medellín, Plaza Minorista "José María Villa"	9.250	9.333	9.288	=		Cali, Siloé	12.500	13.021	12.847	=	
Neiva, Surabastos	6.800	7.833	7.329	+		Ibagué, Plaza La 21	10.556	11.065	10.775	+	
Palmira (Valle del Cauca)	9.833	11.000	10.417	+		Medellín, Central Mayorista de Antioquia	11.938	12.083	12.005	-	
Pamplona (Norte de Santander)	6.500	6.500	6.500	=		Medellín, Plaza Minorista "José María Villa"	11.979	12.104	12.049	+	
Pereira, Mercasa	9.514	10.333	9.924	+		Neiva, Surabastos	11.111	11.667	11.296	=	
Popayán, Plaza de mercado del barrio Bolívar	8.917	9.508	9.175	-		Palmira (Valle del Cauca)	13.158	13.158	13.158	+	
Santa Marta (Magdalena)	9.889	10.444	10.222	=		Pereira, Mercasa	8.650	12.500	10.575	-	
Tuluá (Valle del Cauca)	10.694	11.607	11.129	-		Popayán, Plaza de mercado del barrio Bolívar	12.963	13.079	13.002	=	
Valledupar, Mercado Nuevo	9.074	9.074	9.074	=		Santa Marta (Magdalena)	11.809	12.609	12.197	=	
Villavicencio, CAV	11.333	12.315	11.957	n.d.		Sincelejo, Nuevo Mercado	11.854	12.385	12.076	+	
Arveja enlatada						Tuluá (Valle del Cauca)	12.500	12.708	12.604	+	
Medellín, Central Mayorista de Antioquia	13.903	14.097	14.009	-		Valledupar, Mercado Nuevo	11.458	11.458	11.458	=	
Medellín, Plaza Minorista "José María Villa"	14.097	14.306	14.200	+		Villavicencio, CAV	11.354	13.020	12.213	-	

Cuadro 9. Mercados mayoristas. Precios de venta de productos procesados (continuación)
20 al 26 de junio de 2026

Productos y mercados	Pesos por kilogramo				Tendencia	Productos y mercados	Pesos por kilogramo				Tendencia
	Mínimo	Máximo	Medio				Mínimo	Máximo	Medio		
Azúcar morena						Azúcar sulfitada (continuación)					
Arauca (Arauca)	3.720	3.900	3.810	-		Manizales, Centro Galerías	3.360	3.440	3.400	=	
Bogotá, D.C., Corabastos	3.600	3.680	3.650	+		Medellín, Central Mayorista de Antioquia	2.990	3.032	3.011	-	
Bogotá, D.C., Paloquemao	4.800	5.200	4.950	-		Palmira (Valle del Cauca)	3.000	3.000	3.000	+	
Bogotá, D.C., Plaza España	3.728	3.920	3.824	+		Popayán, Plaza de mercado del barrio Bolívar	3.500	3.560	3.526	-	
Bogotá, D.C., Plaza Las Flores	4.200	5.000	4.600	-		Santa Marta (Magdalena)	3.040	3.073	3.051	=	
Cali, La Floresta	3.840	4.000	3.947	+		Sincelejo, Nuevo Mercado	2.760	2.780	2.770	=	
Cali, Santa Elena	3.440	3.520	3.467	+		Tuluá (Valle del Cauca)	3.020	3.024	3.022	-	
Cali, Silóe	4.400	4.560	4.453	-		Valledupar, Mercado Nuevo	3.000	3.000	3.000	=	
Cartago (Valle del Cauca)	3.320	3.680	3.500	-		Villavicencio, CAV	3.500	3.600	3.560	+	
Ibagué, Plaza La 21	3.264	3.356	3.320	+							
Medellín, Central Mayorista de Antioquia	3.320	3.424	3.383	-		Bocadillo veleño					
Medellín, Plaza Minorista "José María Villa"	3.320	3.380	3.340	-		Bogotá, D.C., Corabastos	403	436	415	+	
Neiva, Surabastos	3.840	4.000	3.947	=		Bogotá, D.C., Paloquemao	444	472	458	-	
Pamplona (Norte de Santander)	3.600	3.600	3.600	=		Cúcuta, Cenabastos	361	361	361	=	
Tuluá (Valle del Cauca)	3.640	3.680	3.660	+		Cúcuta, La Nueva Sexta	350	361	357	=	
Villavicencio, CAV	3.920	4.080	3.987	+		Villavicencio, CAV	383	403	392	+	
Azúcar refinada						Café instantáneo					
Barranquilla, Barranquillita	3.988	4.060	4.019	-		Barranquilla, Barranquillita	201.373	201.912	201.691	-	
Barranquilla, Granabastos	3.766	3.816	3.794	=		Barranquilla, Granabastos	201.471	202.451	201.961	-	
Bogotá, D.C., Corabastos	4.000	4.400	4.200	-		Bogotá, D.C., Corabastos	182.353	211.765	199.265	+	
Bogotá, D.C., Paloquemao	4.600	5.000	4.850	+		Bogotá, D.C., Plaza España	173.912	183.137	179.147	+	
Bogotá, D.C., Plaza Las Flores	3.400	3.600	3.533	+		Bucaramanga, Centroabastos	177.083	196.759	189.429	=	
Bucaramanga, Centroabastos	3.668	4.200	3.943	=		Buenaventura (Valle del Cauca)	179.739	180.392	180.022	+	
Bucaramanga, Mercados del centro	3.840	3.840	3.840	=		Cali, La Floresta	260.000	260.000	260.000	-	
Cartagena, Bazurto	3.920	4.160	4.020	=		Cali, Santa Elena	196.078	200.000	197.386	-	
Cúcuta, Cenabastos	3.320	3.400	3.373	=		Cali, Silóe	260.000	270.000	263.333	+	
Ibagué, Plaza La 21	3.312	3.360	3.343	+		Cartagena, Bazurto	170.588	188.235	179.412	=	
Medellín, Central Mayorista de Antioquia	3.328	3.360	3.348	-		Cartago (Valle del Cauca)	181.667	185.000	182.778	+	
Montería, Mercado del Sur	2.880	3.000	2.960	-		Cúcuta, Cenabastos	151.389	152.778	152.315	=	
Neiva, Surabastos	3.200	3.360	3.253	+		Cúcuta, La Nueva Sexta	145.833	152.778	150.463	=	
Pamplona (Norte de Santander)	3.480	3.520	3.500	=		Florencia (Caquetá)	208.824	210.784	210.131	+	
Pereira, Mercasa	3.350	3.800	3.583	-		Medellín, Central Mayorista de Antioquia	194.641	196.078	195.392	-	
Santa Marta (Magdalena)	3.360	3.480	3.427	=		Medellín, Plaza Minorista "José María Villa"	194.771	196.078	195.261	+	
Valledupar, Mercado Nuevo	3.440	3.480	3.453	=		Neiva, Surabastos	152.941	158.824	155.882	=	
Villavicencio, CAV	3.580	3.960	3.804	+		Palmira (Valle del Cauca)	202.614	203.922	203.268	+	
Azúcar sulfitada						Pamplona (Norte de Santander)	177.255	178.431	177.843	+	
Armenia, Mercar	2.600	2.648	2.624	=		Pereira, Mercasa	229.800	247.000	236.867	-	
Barranquilla, Barranquillita	2.960	3.000	2.983	-		Popayán, Plaza de mercado del barrio Bolívar	162.206	162.843	162.435	+	
Barranquilla, Granabastos	2.960	2.980	2.971	+		Santa Marta (Magdalena)	182.353	203.824	195.392	=	
Bogotá, D.C., Corabastos	3.160	3.300	3.205	-		Sincelejo, Nuevo Mercado	160.539	178.922	172.782	-	
Bogotá, D.C., Paloquemao	4.000	4.800	4.325	-		Tuluá (Valle del Cauca)	208.497	210.458	209.477	+	
Bogotá, D.C., Plaza España	3.300	3.360	3.321	+		Valledupar, Mercado Nuevo	147.059	154.412	150.327	=	
Bucaramanga, Centroabastos	3.040	3.160	3.113	+							
Buenaventura (Valle del Cauca)	3.440	3.480	3.460	-		Café molido					
Cali, La Floresta	3.200	3.400	3.300	+		Armenia, Mercar	67.059	70.588	68.824	=	
Cali, Santa Elena	3.040	3.100	3.080	+		Barranquilla, Barranquillita	53.825	54.100	53.972	-	
Cali, Silóe	3.300	3.400	3.367	+		Barranquilla, Granabastos	53.913	54.000	53.943	-	
Cartagena, Bazurto	2.800	2.840	2.810	=		Bogotá, D.C., Corabastos	49.667	53.000	51.375	+	
Cartago (Valle del Cauca)	3.250	3.300	3.277	+		Bogotá, D.C., Paloquemao	60.000	63.529	61.765	n.d.	
Ibagué, Plaza La 21	3.040	3.116	3.084	+							

Cuadro 9. Mercados mayoristas. Precios de venta de productos procesados (continuación)
20 al 26 de junio de 2026

Productos y mercados	Pesos por kilogramo				Tendencia	Productos y mercados	Pesos por kilogramo				Tendencia
	Mínimo	Máximo	Medio				Mínimo	Máximo	Medio		
Café molido (continuación)						Chocolate dulce (continuación)					
Bogotá, D.C., Plaza España	50.917	53.000	51.972		+	Cúcuta, Cenabastos	31.733	33.333	32.652		=
Bogotá, D.C., Plaza Las Flores	58.824	64.471	62.471		+	Cúcuta, La Nueva Sexta	32.000	32.889	32.593		=
Cali, La Floresta	51.000	51.000	51.000		-	Florencia (Cauquetá)	31.000	31.250	31.083		-
Cali, Santa Elena	50.000	50.480	50.160		+	Ibagué, Plaza La 21	29.600	30.000	29.700		+
Cali, Siloé	50.960	52.000	51.653		+	Montería, Mercado del Sur	35.000	37.000	36.250		=
Cartagena, Bazurto	51.922	52.549	52.275		=	Neiva, Surabastos	30.208	32.292	31.250		=
Cartago (Valle del Cauca)	51.200	53.200	52.533		+	Pamplona (Norte de Santander)	32.407	32.407	32.407		=
Cúcuta, Cenabastos	51.000	54.417	53.194		=	Santa Marta (Magdalena)	33.758	36.667	34.993		+
Cúcuta, La Nueva Sexta	49.250	49.500	49.375		=	Sincelejo, Nuevo Mercado	34.000	36.100	34.850		+
Florencia (Cauquetá)	64.706	65.686	65.294		-	Valledupar, Mercado Nuevo	30.400	30.500	30.467		+
Ibagué, Plaza La 21	43.600	45.600	44.400		-	Villavicencio, CAV	31.111	35.556	33.727		+
Manizales, Centro Galerías	82.500	87.500	85.000		+						
Medellín, Central Mayorista de Antioquia	46.316	46.462	46.370		-	Chocolate instantáneo					
Montería, Mercado del Sur	42.000	46.000	44.000		=	Bogotá, D.C., Plaza España	27.000	28.000	27.433		-
Neiva, Surabastos	58.750	60.000	59.583		=	Bogotá, D.C., Plaza Las Flores	40.000	42.500	41.250		=
Palmira (Valle del Cauca)	48.000	48.000	48.000		-	Buenaventura (Valle del Cauca)	42.667	42.778	42.726		+
Pereira, Mercasa	55.530	56.330	55.930		=	Cali, Santa Elena	41.333	42.333	41.778		-
Popayán, Plaza de mercado del barrio Bolívar	42.192	42.560	42.331		=	Cartago (Valle del Cauca)	42.222	43.667	42.944		=
Santa Marta (Magdalena)	53.000	57.200	55.624		=	Medellín, Central Mayorista de Antioquia	51.407	51.739	51.551		-
Sincelejo, Nuevo Mercado	59.659	61.837	60.677		=	Palmira (Valle del Cauca)	42.222	43.333	43.056		-
Tuluá (Valle del Cauca)	50.400	50.560	50.480		=	Tuluá (Valle del Cauca)	42.222	42.444	42.333		-
Valledupar, Mercado Nuevo	50.000	50.000	50.000		=	Villavicencio, CAV	39.000	41.000	40.000		=
Villavicencio, CAV	53.000	56.000	54.410		+						
Chocolate amargo						Color (bolsita)					
Armenia, Mercar	40.000	42.500	41.250		-	Barranquilla, Barranquillita	19.297	19.635	19.444		+
Bogotá, D.C., Corabastos	71.429	75.893	73.828		-	Bogotá, D.C., Corabastos	20.000	27.273	23.636		-
Bogotá, D.C., Paloquemao	75.893	80.357	78.125		-	Bogotá, D.C., Paloquemao	21.818	27.273	24.545		-
Bogotá, D.C., Plaza España	73.661	75.000	73.996		-	Bogotá, D.C., Plaza España	21.818	27.273	23.636		-
Bogotá, D.C., Plaza Las Flores	75.893	78.125	77.009		+	Bogotá, D.C., Plaza Las Flores	25.455	27.273	26.818		=
Buenaventura (Valle del Cauca)	79.688	79.732	79.710		+	Cúcuta, Cenabastos	18.939	19.697	19.444		=
Cali, La Floresta	75.893	75.893	75.893		-	Cúcuta, La Nueva Sexta	18.939	19.697	19.444		=
Cali, Santa Elena	75.000	75.893	75.298		-	Ibagué, Plaza La 21	24.000	26.000	25.400		=
Cali, Siloé	77.232	78.125	77.827		-	Medellín, Central Mayorista de Antioquia	19.524	20.298	19.836		=
Cartago (Valle del Cauca)	76.563	76.786	76.711		-	Medellín, Plaza Minorista "José María Villa"	19.643	20.357	19.911		+
Ibagué, Plaza La 21	62.400	66.400	64.500		+	Montería, Mercado del Sur	22.667	24.000	23.667		=
Manizales, Centro Galerías	95.000	97.000	96.000		+	Neiva, Surabastos	21.818	26.000	23.986		=
Medellín, Central Mayorista de Antioquia	71.219	72.813	71.956		+	Pamplona (Norte de Santander)	25.455	25.455	25.455		=
Medellín, Plaza Minorista "José María Villa"	71.615	72.396	72.122		-	Pereira, Mercasa	27.750	29.500	28.625		-
Palmira (Valle del Cauca)	73.661	75.893	74.777		+	Sincelejo, Nuevo Mercado	20.052	20.729	20.417		+
Tuluá (Valle del Cauca)	76.786	78.125	77.455		=						
Chocolate dulce						Fécula de maíz					
Barranquilla, Barranquillita	31.260	31.450	31.363		+	Barranquilla, Barranquillita	39.569	39.667	39.611		+
Barranquilla, Granabastos	31.900	32.500	32.133		=	Barranquilla, Granabastos	39.014	39.181	39.120		+
Bogotá, D.C., Corabastos	31.097	33.565	32.358		+	Bogotá, D.C., Corabastos	29.842	32.829	31.993		+
Bogotá, D.C., Paloquemao	34.444	40.000	37.500		+	Bucaramanga, Centroabastos	34.211	35.526	34.868		+
Bogotá, D.C., Plaza España	32.315	33.722	32.819		-	Bucaramanga, Mercados del centro	30.921	32.763	31.842		=
Bogotá, D.C., Plaza Las Flores	30.000	31.600	30.650		=	Buenaventura (Valle del Cauca)	38.194	38.681	38.403		+
Bucaramanga, Centroabastos	30.917	32.083	31.306		=	Cali, Santa Elena	36.667	37.778	37.407		+
Cartagena, Bazurto	33.800	35.000	34.400		=	Cartagena, Bazurto	36.667	38.889	37.778		=
						Cartago (Valle del Cauca)	36.528	38.889	37.407		+
						Cúcuta, Cenabastos	36.806	37.917	37.176		=

Cuadro 9. Mercados mayoristas. Precios de venta de productos procesados (continuación)
20 al 26 de junio de 2026

Productos y mercados	Pesos por kilogramo				Tendencia	Productos y mercados	Pesos por kilogramo				Tendencia
	Mínimo	Máximo	Medio				Mínimo	Máximo	Medio		
Fécula de maíz (continuación)						Galletas saladas (continuación)					
Cúcuta, La Nueva Sexta	35.139	39.583	37.407	=	Montería, Mercado del Sur	15.909	16.667	16.241	+		
Medellín, Central Mayorista de Antioquia	31.599	31.776	31.699	+	Neiva, Surabastos	16.667	20.000	18.889	=		
Montería, Mercado del Sur	24.444	25.556	25.000	=	Palmira (Valle del Cauca)	16.008	16.008	16.008	-		
Neiva, Surabastos	34.211	35.526	34.649	=	Pamplona (Norte de Santander)	21.422	21.422	21.422	=		
Palmira (Valle del Cauca)	36.111	37.778	36.528	-	Pereira, Mercasa	19.039	21.030	20.060	-		
Popayán, Plaza de mercado del barrio Bolívar	21.454	21.711	21.581	-	Popayán, Plaza de mercado del barrio Bolívar	18.056	18.333	18.148	=		
Santa Marta (Magdalena)	38.403	40.000	39.028	=	Santa Marta (Magdalena)	17.392	20.861	18.978	=		
Sincelejo, Nuevo Mercado	23.111	24.322	23.603	=	Sincelejo, Nuevo Mercado	14.962	15.530	15.246	+		
Tuluá (Valle del Cauca)	38.333	38.472	38.403	-	Tuluá (Valle del Cauca)	18.264	18.333	18.299	+		
Villavicencio, CAV	19.444	23.056	20.764	+	Valledupar, Mercado Nuevo	14.773	14.773	14.773	=		
					Villavicencio, CAV	13.409	17.955	15.857	-		
Frijol enlatado						Gelatina					
Medellín, Central Mayorista de Antioquia	20.682	25.880	23.363	+	Barranquilla, Barranquillita	106.027	107.738	106.944	-		
Medellín, Plaza Minorista "José María Villa"	20.833	21.049	20.991	+	Barranquilla, Granabastos	109.375	111.756	110.521	-		
Galletas dulces redondas con crema						Bogotá, D.C., Corabastos	95.238	108.631	101.935	+	
Barranquilla, Barranquillita	24.267	24.478	24.401	+	Bogotá, D.C., Plaza España	96.726	105.655	100.182	-		
Barranquilla, Granabastos	24.498	24.699	24.619	+	Bucaramanga, Centroabastos	99.107	110.714	104.663	=		
Bogotá, D.C., Plaza España	25.680	26.988	26.257	-	Bucaramanga, Mercados del centro	100.744	107.143	103.943	=		
Bogotá, D.C., Plaza Las Flores	21.667	26.333	23.667	+	Buenaventura (Valle del Cauca)	104.167	107.143	105.159	+		
Bucaramanga, Centroabastos	27.295	28.536	27.916	=	Cali, La Floresta	54.167	57.143	55.159	-		
Cartagena, Bazurto	21.528	22.500	22.049	=	Cali, Santa Elena	51.429	54.167	53.254	+		
Cúcuta, Cenabastos	27.192	27.192	27.192	=	Cali, Siloé	57.143	57.143	57.143	+		
Cúcuta, La Nueva Sexta	20.000	22.778	21.389	=	Cartagena, Bazurto	47.619	50.000	48.750	=		
Ibagué, Plaza La 21	21.500	21.667	21.625	+	Cartago (Valle del Cauca)	116.071	120.536	118.552	+		
Pamplona (Norte de Santander)	28.536	28.950	28.743	=	Cúcuta, Cenabastos	98.214	108.631	103.671	=		
Santa Marta (Magdalena)	22.740	24.167	23.274	=	Cúcuta, La Nueva Sexta	96.726	104.167	99.206	=		
Sincelejo, Nuevo Mercado	21.389	22.333	21.668	+	Ibagué, Plaza La 21	94.345	100.893	98.624	-		
Villavicencio, CAV	30.904	33.494	32.181	-	Manizales, Centro Galerías	105.655	108.631	107.143	=		
Galletas saladas						Medellín, Central Mayorista de Antioquia	93.006	95.238	93.899	-	
Armenia, Mercar	10.000	10.200	10.100	=	Medellín, Plaza Minorista "José María Villa"	96.726	98.810	97.421	+		
Barranquilla, Barranquillita	17.177	17.402	17.293	+	Neiva, Surabastos	107.143	128.571	116.667	=		
Barranquilla, Granabastos	16.793	17.147	16.964	=	Palmira (Valle del Cauca)	99.702	99.702	99.702	+		
Bogotá, D.C., Corabastos	17.833	18.639	18.285	+	Pamplona (Norte de Santander)	96.726	99.702	98.214	-		
Bogotá, D.C., Plaza España	17.688	19.333	18.491	+	Pasto, El Potrerillo	42.857	44.048	43.304	-		
Bucaramanga, Centroabastos	19.306	20.667	19.769	=	Pereira, Mercasa	49.929	50.119	50.016	=		
Bucaramanga, Mercados del centro	19.444	19.722	19.583	=	Popayán, Plaza de mercado del barrio Bolívar	119.048	122.024	120.040	=		
Buenaventura (Valle del Cauca)	17.083	17.222	17.153	+	Santa Marta (Magdalena)	108.571	119.214	112.833	+		
Cali, La Floresta	20.598	20.833	20.755	+	Sincelejo, Nuevo Mercado	96.726	105.357	99.628	-		
Cali, Santa Elena	17.639	18.333	18.102	-	Tuluá (Valle del Cauca)	103.423	104.167	103.795	+		
Cali, Siloé	20.363	20.716	20.598	-	Valledupar, Mercado Nuevo	96.726	102.679	100.198	=		
Cartagena, Bazurto	15.152	15.909	15.483	=	Villavicencio, CAV	104.167	115.625	108.966	+		
Cartago (Valle del Cauca)	19.236	19.375	19.306	-	Harina de trigo						
Cúcuta, Cenabastos	19.028	19.306	19.167	=	Armenia, Mercar	3.965	4.159	4.062	=		
Cúcuta, La Nueva Sexta	16.098	17.614	16.793	=	Barranquilla, Barranquillita	2.084	2.118	2.097	-		
Florencia (Caquetá)	19.722	20.000	19.907	-	Barranquilla, Granabastos	2.060	2.100	2.083	-		
Ibagué, Plaza La 21	18.806	19.139	18.983	+	Bogotá, D.C., Corabastos	2.600	2.780	2.718	+		
Manizales, Centro Galerías	17.917	18.194	18.056	=	Bogotá, D.C., Paloquehao	2.800	2.960	2.875	-		
Medellín, Central Mayorista de Antioquia	16.156	17.639	16.816	-	Bogotá, D.C., Plaza España	2.806	2.840	2.825	+		
Medellín, Plaza Minorista "José María Villa"	16.298	16.534	16.404	+							

Cuadro 9. Mercados mayoristas. Precios de venta de productos procesados (continuación)
20 al 26 de junio de 2026

Productos y mercados	Pesos por kilogramo				Tendencia	Productos y mercados	Pesos por kilogramo				Tendencia
	Mínimo	Máximo	Medio				Mínimo	Máximo	Medio		
Harina de trigo (continuación)						Harina precocida de maíz (continuación)					
Bogotá, D.C., Plaza Las Flores	4.600	5.000	4.700		+	Neiva, Surabastos	2.917	3.100	3.006		+
Bucaramanga, Centroabastos	2.864	3.200	3.075		=	Palmira (Valle del Cauca)	4.333	4.500	4.417		+
Bucaramanga, Mercados del centro	3.200	3.200	3.200		=	Pamplona (Norte de Santander)	2.700	2.800	2.750		=
Buenaventura (Valle del Cauca)	2.200	2.400	2.280		-	Pasto, El Potrerillo	2.640	3.040	2.780		-
Cali, La Floresta	4.400	4.560	4.507		+	Pereira, Mercasa	4.040	4.050	4.045		=
Cali, Santa Elena	4.000	4.000	4.000		=	Popayán, Plaza de mercado del barrio Bolívar	2.560	2.640	2.613		=
Cali, Siloé	4.560	4.800	4.720		+	Santa Marta (Magdalena)	2.792	2.799	2.794		=
Cartagena, Bazurto	2.400	2.440	2.410		=	Sincelejo, Nuevo Mercado	3.417	3.567	3.488		+
Cartago (Valle del Cauca)	2.384	2.400	2.395		-	Tuluá (Valle del Cauca)	4.520	4.560	4.540		=
Cúcuta, Cenabastos	3.000	3.200	3.100		=	Valledupar, Mercado Nuevo	2.583	2.667	2.611		=
Cúcuta, La Nueva Sexta	3.000	3.100	3.033		-	Villavicencio, CAV	2.758	2.917	2.850		+
Florencia (Caquetá)	3.120	3.200	3.173		+	Jugo de frutas					
Ibagué, Plaza La 21	2.400	2.544	2.440		-	Barranquilla, Barranquillita	10.000	10.109	10.057		-
Manizales, Centro Galerías	2.720	2.880	2.800		=	Barranquilla, Granabastos	8.992	9.164	9.101		+
Medellín, Central Mayorista de Antioquia	4.096	4.256	4.172		-	Cartagena, Bazurto	7.639	8.333	7.847		=
Medellín, Plaza Minorista "José María Villa"	3.840	4.040	3.960		-	Cúcuta, Cenabastos	8.194	8.750	8.472		=
Montería, Mercado del Sur	2.880	3.040	2.940		=	Santa Marta (Magdalena)	9.953	11.318	10.749		=
Neiva, Surabastos	2.704	2.800	2.741		=	Sincelejo, Nuevo Mercado	7.431	8.125	7.698		+
Palmira (Valle del Cauca)	4.000	4.240	4.060		+	Valledupar, Mercado Nuevo	7.752	9.147	8.320		=
Pamplona (Norte de Santander)	2.600	2.600	2.600		=	Jugo instantáneo (sobre)					
Pasto, El Potrerillo	2.640	2.720	2.660		+	Armenia, Mercar	89.750	90.000	89.875		=
Pereira, Mercasa	3.752	4.260	4.006		=	Barranquilla, Barranquillita	85.000	85.500	85.167		-
Popayán, Plaza de mercado del barrio Bolívar	2.400	2.480	2.427		=	Barranquilla, Granabastos	86.000	86.500	86.250		+
Santa Marta (Magdalena)	2.640	3.068	2.812		=	Bogotá, D.C., Corabastos	80.000	85.000	83.500		-
Sincelejo, Nuevo Mercado	2.200	2.704	2.424		=	Bogotá, D.C., Paloquemao	95.000	100.000	97.500		-
Tuluá (Valle del Cauca)	2.400	2.400	2.400		+	Bogotá, D.C., Plaza España	85.000	89.500	87.375		+
Valledupar, Mercado Nuevo	2.750	2.833	2.806		=	Buenaventura (Valle del Cauca)	90.000	95.000	91.667		-
Villavicencio, CAV	2.800	2.896	2.864		+	Cali, La Floresta	95.000	100.000	96.667		=
Harina precocida de maíz						Cali, Santa Elena	95.000	95.000	95.000		=
Arauca (Arauca)	3.500	3.810	3.655		=	Cali, Siloé	95.000	100.000	96.667		=
Armenia, Mercar	4.663	4.750	4.706		=	Cartagena, Bazurto	80.000	82.500	81.875		=
Barranquilla, Barranquillita	2.792	2.900	2.831		+	Cartago (Valle del Cauca)	87.500	90.000	89.000		-
Barranquilla, Granabastos	2.813	2.917	2.860		+	Cúcuta, Cenabastos	66.667	70.833	69.444		=
Bogotá, D.C., Corabastos	4.333	4.500	4.396		-	Cúcuta, La Nueva Sexta	70.833	70.833	70.833		=
Bogotá, D.C., Paloquemao	5.000	5.600	5.300		+	Ibagué, Plaza La 21	84.500	89.000	86.875		=
Bogotá, D.C., Plaza España	4.333	4.510	4.461		-	Medellín, Central Mayorista de Antioquia	82.000	84.250	83.063		+
Bogotá, D.C., Plaza Las Flores	4.400	5.000	4.650		+	Medellín, Plaza Minorista "José María Villa"	84.000	85.500	84.875		+
Bucaramanga, Centroabastos	3.033	3.167	3.093		=	Montería, Mercado del Sur	85.000	87.500	85.625		=
Bucaramanga, Mercados del centro	3.083	3.150	3.117		=	Palmira (Valle del Cauca)	82.500	85.000	83.125		-
Buenaventura (Valle del Cauca)	4.160	4.320	4.213		-	Pasto, El Potrerillo	85.000	90.000	86.875		=
Cali, La Floresta	4.167	4.417	4.333		=	Popayán, Plaza de mercado del barrio Bolívar	89.000	90.000	89.667		=
Cali, Santa Elena	3.760	4.000	3.840		-	Santa Marta (Magdalena)	85.900	90.000	88.633		-
Cali, Siloé	4.167	4.417	4.250		=	Sincelejo, Nuevo Mercado	81.500	84.500	83.250		=
Cartagena, Bazurto	3.333	3.500	3.417		=	Tuluá (Valle del Cauca)	88.000	89.500	88.750		=
Cartago (Valle del Cauca)	4.480	4.600	4.540		=	Valledupar, Mercado Nuevo	82.500	83.000	82.667		=
Cúcuta, Cenabastos	2.600	2.650	2.617		-	Villavicencio, CAV	82.000	90.000	86.625		+
Cúcuta, La Nueva Sexta	3.400	3.550	3.483		=	Lomitos de atún en lata					
Ibagué, Plaza La 21	2.400	2.508	2.475		+	Armenia, Mercar	37.202	38.036	37.619		-
Manizales, Centro Galerías	4.083	4.250	4.167		=	Barranquilla, Barranquillita	41.637	41.875	41.783		+
Montería, Mercado del Sur	3.583	3.750	3.667		-						

Cuadro 9. Mercados mayoristas. Precios de venta de productos procesados (continuación)
20 al 26 de junio de 2026

Productos y mercados	Pesos por kilogramo				Tendencia	Productos y mercados	Pesos por kilogramo				Tendencia
	Mínimo	Máximo	Medio				Mínimo	Máximo	Medio		
Lomitos de atún en lata (continuación)						Margarina (continuación)					
Bogotá, D.C., Corabastos	38.542	40.923	39.747	-		Bogotá, D.C., Plaza Las Flores	16.800	19.000	17.750	+	
Bogotá, D.C., Plaza España	38.929	40.536	39.888	-		Bucaramanga, Centroabastos	15.600	17.000	16.367	=	
Bucaramanga, Centroabastos	40.179	42.143	40.908	=		Bucaramanga, Mercados del centro	16.200	16.800	16.500	=	
Bucaramanga, Mercados del centro	41.429	42.708	42.068	=		Buenaventura (Valle del Cauca)	28.068	28.182	28.125	+	
Buenaventura (Valle del Cauca)	35.807	36.458	36.068	-		Cali, La Floresta	32.000	33.000	32.667	+	
Cali, La Floresta	22.059	23.284	22.467	-		Cali, Siloé	32.000	33.000	32.667	+	
Cali, Santa Elena	35.156	36.068	35.677	-		Cartago (Valle del Cauca)	28.409	30.909	29.432	-	
Cali, Siloé	23.284	24.510	23.693	=		Cúcuta, Cenabastos	18.519	19.444	18.827	-	
Cartago (Valle del Cauca)	34.314	36.152	35.458	=		Cúcuta, La Nueva Sexta	11.600	12.000	11.867	-	
Cúcuta, Cenabastos	37.202	38.690	38.194	=		Ibagué, Plaza La 21	15.300	15.900	15.600	+	
Cúcuta, La Nueva Sexta	38.690	38.839	38.740	=		Manizales, Centro Galerías	17.900	18.100	18.000	=	
Medellín, Central Mayorista de Antioquia	34.805	35.130	34.935	=		Medellín, Central Mayorista de Antioquia	16.300	16.520	16.403	-	
Medellín, Plaza Minorista "José María Villa"	33.203	33.854	33.594	-		Medellín, Plaza Minorista "José María Villa"	15.400	15.600	15.503	+	
Montería, Mercado del Sur	32.353	32.475	32.414	=		Neiva, Surabastos	13.200	14.000	13.511	+	
Neiva, Surabastos	42.857	42.857	42.857	=		Palmira (Valle del Cauca)	29.000	29.000	29.000	+	
Palmira (Valle del Cauca)	35.156	36.458	35.807	+		Pamplona (Norte de Santander)	16.400	16.600	16.500	=	
Pamplona (Norte de Santander)	40.179	41.667	40.923	+		Pereira, Mercasa	24.167	25.413	24.790	=	
Pereira, Mercasa	45.571	47.545	46.558	+		Popayán, Plaza de mercado del barrio Bolívar	25.800	26.210	26.003	=	
Popayán, Plaza de mercado del barrio Bolívar	32.381	33.095	32.679	+		Santa Marta (Magdalena)	18.519	21.296	20.062	-	
Tuluá (Valle del Cauca)	34.559	34.926	34.743	+		Tuluá (Valle del Cauca)	30.057	30.114	30.085	-	
Villavicencio, CAV	40.714	42.857	41.715	-		Villavicencio, CAV	17.600	19.000	18.000	-	
Maíz enlatado						Mayonesa doy pack					
Medellín, Central Mayorista de Antioquia	20.884	21.124	21.024	+		Armenia, Mercar	16.667	17.407	17.037	=	
Neiva, Surabastos	26.971	31.120	28.354	+		Barranquilla, Barranquillita	19.653	19.878	19.757	-	
Manteca						Barranquilla, Granabastos	15.875	16.114	16.033	+	
Armenia, Mercar	9.000	9.200	9.100	=		Bogotá, D.C., Corabastos	16.667	18.056	17.361	-	
Bogotá, D.C., Corabastos	7.600	8.067	7.827	-		Bogotá, D.C., Paloquemao	15.000	16.000	15.500	-	
Bogotá, D.C., Paloquemao	7.667	8.000	7.883	-		Bogotá, D.C., Plaza España	14.300	19.167	16.569	+	
Bogotá, D.C., Plaza España	8.000	8.400	8.156	n.d.		Bogotá, D.C., Plaza Las Flores	14.400	15.800	14.975	+	
Bogotá, D.C., Plaza Las Flores	7.467	7.733	7.633	-		Bucaramanga, Centroabastos	15.542	22.390	19.167	=	
Buenaventura (Valle del Cauca)	8.250	8.500	8.350	+		Bucaramanga, Mercados del centro	16.250	16.667	16.458	=	
Cartago (Valle del Cauca)	9.900	10.000	9.933	+		Buenaventura (Valle del Cauca)	20.833	31.360	26.066	+	
Cúcuta, Cenabastos	11.667	12.083	11.875	=		Cali, La Floresta	20.833	20.833	20.833	=	
Florencia (Caquetá)	10.400	10.500	10.433	=		Cali, Santa Elena	17.361	17.708	17.593	=	
Ibagué, Plaza La 21	8.710	9.000	8.855	=		Cali, Siloé	20.833	20.833	20.833	=	
Manizales, Centro Galerías	12.000	12.200	12.100	=		Cartagena, Bazurto	18.056	19.097	18.490	=	
Neiva, Surabastos	9.000	10.000	9.600	=		Cartago (Valle del Cauca)	18.750	19.444	19.097	+	
Palmira (Valle del Cauca)	14.000	14.500	14.250	-		Cúcuta, Cenabastos	26.875	28.333	27.431	=	
Pamplona (Norte de Santander)	12.083	12.083	12.083	=		Cúcuta, La Nueva Sexta	27.083	27.708	27.431	=	
Popayán, Plaza de mercado del barrio Bolívar	8.280	8.500	8.373	-		Ibagué, Plaza La 21	17.667	20.000	19.000	+	
Tuluá (Valle del Cauca)	11.100	11.200	11.150	+		Manizales, Centro Galerías	21.528	21.528	21.528	=	
Margarina						Medellín, Central Mayorista de Antioquia	29.759	30.154	29.962	-	
Armenia, Mercar	15.875	16.000	15.938	=		Palmira (Valle del Cauca)	17.361	17.361	17.361	+	
Barranquilla, Barranquillita	18.333	18.704	18.519	-		Pamplona (Norte de Santander)	17.000	17.083	17.042	=	
Barranquilla, Granabastos	18.519	19.398	18.969	+		Popayán, Plaza de mercado del barrio Bolívar	21.272	29.825	25.526	=	
Bogotá, D.C., Corabastos	15.600	15.900	15.725	+		Santa Marta (Magdalena)	16.471	17.359	16.865	=	
Bogotá, D.C., Plaza España	15.700	16.342	15.986	-		Sincelejo, Nuevo Mercado	17.014	18.056	17.361	=	
						Tuluá (Valle del Cauca)	19.444	30.263	24.973	+	
						Valledupar, Mercado Nuevo	17.361	19.167	18.542	=	
						Villavicencio, CAV	16.667	18.333	17.865	+	

Cuadro 9. Mercados mayoristas. Precios de venta de productos procesados (continuación)
20 al 26 de junio de 2026

Productos y mercados	Pesos por kilogramo				Tendencia	Productos y mercados	Pesos por kilogramo				Tendencia
	Mínimo	Máximo	Medio				Mínimo	Máximo	Medio		
Mostaza doy pack						Panela en pastilla					
Barranquilla, Barranquillita	17.667	18.375	18.056	-		Ancuya (Nariño)	3.800	4.300	4.050	+	
Barranquilla, Granabastos	16.813	17.083	16.981	+		Caparrapí (Cundinamarca)	3.938	3.938	3.938	-	
Bogotá, D.C., Paloquemao	14.000	15.000	14.550	+		Moniquirá (Boyacá)	4.375	4.444	4.421	+	
Bogotá, D.C., Plaza Las Flores	12.500	12.800	12.650	+		Nocaima (Cundinamarca)	4.000	4.050	4.023	-	
Montería, Mercado del Sur	23.438	24.740	24.306	+		San Sebastián de Mariquita (Tolima)	4.100	4.150	4.113	=	
Sincelejo, Nuevo Mercado	17.500	19.125	18.167	=		Sandoná (Nariño)	3.898	4.000	3.949	+	
						Santana (Boyacá)	4.000	4.101	4.037	+	
						Villeta (Cundinamarca)	4.063	4.125	4.078	+	
Panela cuadrada blanca						Panela pulverizada					
Bucaramanga, Centroabastos	4.214	4.429	4.310	=		Bogotá, D.C., Corabastos	6.400	7.200	6.800	=	
Charalá (Santander)	3.938	4.063	4.000	-		Medellín, Central Mayorista de Antioquia	6.320	6.400	6.360	=	
Güepsa (Santander)	3.500	3.650	3.575	+		Sandoná (Nariño)	4.500	4.500	4.500	+	
Ibagué, Plaza La 21	4.467	4.500	4.491	-		Panela redonda blanca					
Medellín, Central Mayorista de Antioquia	5.708	6.000	5.841	-		Cartagena, Bazarito	4.800	5.000	4.888	=	
Moniquirá (Boyacá)	4.236	4.375	4.340	+		Medellín, Central Mayorista de Antioquia	4.350	4.500	4.438	-	
San Gil (Santander)	4.000	4.100	4.025	-		San Sebastián de Mariquita (Tolima)	3.900	4.150	4.044	+	
Santa Marta (Magdalena)	5.000	5.224	5.112	=		Sincelejo, Nuevo Mercado	5.357	5.500	5.429	=	
Santana (Boyacá)	3.699	3.801	3.762	+		Panela redonda morena					
Sincelejo, Nuevo Mercado	5.000	5.833	5.400	+		Ancuya (Nariño)	3.800	4.300	3.883	=	
Tunja, Complejo de Servicios del Sur	4.857	5.000	4.929	+		Armenia, Mercar	5.167	5.217	5.192	=	
Valledupar, Mercado Nuevo	5.000	5.111	5.037	=		Buenaventura (Valle del Cauca)	6.250	6.375	6.319	+	
Vélez (Santander)	3.500	3.600	3.563	+		Cali, La Floresta	7.000	7.083	7.028	-	
						Cali, Santa Elena	6.792	6.875	6.847	-	
						Cali, Siloé	7.250	7.292	7.278	-	
						Caparrapí (Cundinamarca)	3.542	3.646	3.594	=	
						Cartago (Valle del Cauca)	5.625	5.625	5.625	+	
						Consacá (Nariño)	3.800	3.800	3.800	-	
						Manizales, Centro Galerías	4.917	5.083	5.000	=	
						Medellín, Central Mayorista de Antioquia	4.042	4.500	4.281	-	
						Medellín, Plaza Minorista "José María Villa"	3.917	3.958	3.932	+	
						Palmira (Valle del Cauca)	4.750	4.792	4.771	+	
						Pereira, Mercasa	5.854	5.980	5.917	-	
						San Sebastián de Mariquita (Tolima)	3.700	3.800	3.775	-	
						Sandoná (Nariño)	4.000	4.600	4.261	-	
						Tuluá (Valle del Cauca)	5.792	5.833	5.813	=	
						Yolombó (Antioquia)	3.625	3.900	3.766	-	
						Pastas alimenticias					
						Arauca (Arauca)	3.625	3.700	3.663	-	
						Armenia, Mercar	7.083	7.800	7.442	=	
						Barranquilla, Barranquillita	5.858	6.050	5.953	-	
						Barranquilla, Granabastos	6.192	6.425	6.317	+	
						Bogotá, D.C., Corabastos	7.250	7.667	7.467	-	
						Bogotá, D.C., Paloquemao	7.833	9.500	8.667	+	
						Bogotá, D.C., Plaza España	7.650	8.167	7.850	-	
						Bogotá, D.C., Plaza Las Flores	8.000	8.000	8.000	-	
						Bucaramanga, Centroabastos	6.832	7.120	6.997	=	
						Bucaramanga, Mercados del centro	6.880	7.000	6.940	=	

Cuadro 9. Mercados mayoristas. Precios de venta de productos procesados (continuación)
20 al 26 de junio de 2026

Productos y mercados	Pesos por kilogramo				Tendencia	Productos y mercados	Pesos por kilogramo				Tendencia
	Mínimo	Máximo	Medio				Mínimo	Máximo	Medio		
Pastas alimenticias (continuación)						Sal yodada (continuación)					
Buenaventura (Valle del Cauca)	6.042	6.250	6.181	-		Pasto, El Potrerillo	2.400	2.600	2.463	+	
Cali, La Floresta	8.750	8.958	8.889	=		Pereira, Mercasa	2.050	2.650	2.360	+	
Cali, Santa Elena	7.000	7.167	7.111	+		Popayán, Plaza de mercado del barrio Bolívar	2.240	2.400	2.347	=	
Cali, Siloé	8.958	9.167	9.028	+		Santa Marta (Magdalena)	2.560	2.640	2.605	=	
Cartagena, Bazurto	6.500	6.667	6.583	=		Sincelejo, Nuevo Mercado	2.400	2.544	2.486	=	
Cartago (Valle del Cauca)	7.000	7.250	7.139	-		Tuluá (Valle del Cauca)	2.480	2.496	2.488	-	
Cúcuta, Cenabastos	3.000	3.083	3.056	=		Tunja, Complejo de Servicios del Sur	1.400	2.250	1.813	-	
Cúcuta, La Nueva Sexta	3.000	3.167	3.111	=		Valledupar, Mercado Nuevo	2.480	2.560	2.533	=	
Florencia (Caquetá)	7.167	7.333	7.233	-		Villavicencio, CAV	2.406	2.725	2.564	-	
Ibagué, Plaza La 21	7.633	7.867	7.742	+							
Medellín, Central Mayorista de Antioquia	7.083	7.500	7.329	-		Salsa de tomate doy pack					
Medellín, Plaza Minorista "José María Villa"	6.967	7.167	7.050	-		Armenia, Mercar	16.667	17.407	17.037	=	
Montería, Mercado del Sur	6.720	7.600	7.060	=		Barranquilla, Barranquillita	19.861	20.208	20.012	-	
Neiva, Surabastos	8.333	8.333	8.333	-		Barranquilla, Granabastos	15.931	16.139	16.060	+	
Palmira (Valle del Cauca)	8.125	8.333	8.229	-		Bogotá, D.C., Corabastos	16.667	18.056	17.431	-	
Pamplona (Norte de Santander)	3.833	3.917	3.875	=		Bogotá, D.C., Paloquemao	14.000	15.000	14.625	=	
Pereira, Mercasa	6.880	8.000	7.440	=		Bogotá, D.C., Plaza España	13.500	19.167	16.283	-	
Popayán, Plaza de mercado del barrio Bolívar	6.967	7.000	6.989	-		Bogotá, D.C., Plaza Las Flores	13.500	14.800	13.975	+	
Santa Marta (Magdalena)	6.617	7.650	7.019	=		Bucaramanga, Centroabastos	14.233	21.140	17.489	+	
Sincelejo, Nuevo Mercado	6.080	6.400	6.276	=		Bucaramanga, Mercados del centro	14.692	15.000	14.846	=	
Tuluá (Valle del Cauca)	6.917	6.917	6.917	-		Buenaventura (Valle del Cauca)	20.833	21.875	21.181	+	
Valledupar, Mercado Nuevo	6.333	6.333	6.333	=		Cali, La Floresta	20.833	20.833	20.833	=	
Villavicencio, CAV	7.500	8.200	7.958	+		Cali, Santa Elena	17.361	17.708	17.593	=	
						Cali, Siloé	20.833	20.833	20.833	=	
Sal yodada						Cartagena, Bazurto	18.056	19.097	18.490	=	
Armenia, Mercar	2.400	2.496	2.448	=		Cartago (Valle del Cauca)	18.750	19.444	19.097	+	
Barranquilla, Barranquillita	2.496	2.616	2.549	-		Cúcuta, Cenabastos	21.042	21.875	21.458	-	
Barranquilla, Granabastos	2.464	2.565	2.531	+		Cúcuta, La Nueva Sexta	20.833	21.458	21.181	=	
Bogotá, D.C., Corabastos	1.480	2.600	2.046	-		Ibagué, Plaza La 21	17.500	20.000	18.958	=	
Bogotá, D.C., Paloquemao	2.750	3.000	2.875	+		Manizales, Centro Galerías	20.486	21.181	20.833	=	
Bogotá, D.C., Plaza España	2.355	2.683	2.475	-		Medellín, Central Mayorista de Antioquia	16.319	29.035	22.840	-	
Bogotá, D.C., Plaza Las Flores	2.700	3.000	2.900	+		Medellín, Plaza Minorista "José María Villa"	15.625	16.319	15.920	-	
Bucaramanga, Centroabastos	2.450	2.475	2.467	=		Montería, Mercado del Sur	23.958	25.521	24.870	=	
Bucaramanga, Mercados del centro	2.500	2.600	2.550	=		Palmira (Valle del Cauca)	18.056	18.056	18.056	+	
Buenaventura (Valle del Cauca)	1.920	2.000	1.947	-		Pamplona (Norte de Santander)	15.000	15.000	15.000	=	
Cali, La Floresta	2.720	2.720	2.720	+		Popayán, Plaza de mercado del barrio Bolívar	14.375	19.298	16.748	=	
Cali, Santa Elena	2.480	2.480	2.480	=		Santa Marta (Magdalena)	15.147	16.765	15.986	=	
Cali, Siloé	2.640	2.720	2.693	+		Sincelejo, Nuevo Mercado	16.667	18.056	17.274	+	
Cartagena, Bazurto	1.040	1.120	1.060	=		Tuluá (Valle del Cauca)	19.965	25.510	22.771	+	
Cartago (Valle del Cauca)	2.632	2.640	2.637	+		Valledupar, Mercado Nuevo	17.361	19.167	17.963	=	
Cúcuta, Cenabastos	2.500	2.550	2.517	=		Villavicencio, CAV	16.667	18.333	17.865	+	
Cúcuta, La Nueva Sexta	2.450	2.550	2.500	+							
Ibagué, Plaza La 21	2.392	2.544	2.456	+		Sardinias en lata					
Manizales, Centro Galerías	2.480	2.640	2.560	-		Armenia, Mercar	15.686	15.931	15.809	-	
Medellín, Central Mayorista de Antioquia	2.608	2.760	2.682	-		Barranquilla, Barranquillita	13.809	13.946	13.863	-	
Medellín, Plaza Minorista "José María Villa"	2.800	2.880	2.844	-		Barranquilla, Granabastos	13.480	13.578	13.538	=	
Montería, Mercado del Sur	2.400	2.560	2.490	=		Bogotá, D.C., Corabastos	17.206	17.647	17.439	-	
Neiva, Surabastos	2.560	2.640	2.600	+		Bogotá, D.C., Plaza España	18.578	20.000	19.195	+	
Palmira (Valle del Cauca)	2.320	2.400	2.360	-		Bucaramanga, Centroabastos	17.941	18.275	18.077	=	
Pamplona (Norte de Santander)	2.600	2.600	2.600	=		Buenaventura (Valle del Cauca)	9.902	10.000	9.951	-	
						Cali, La Floresta	13.725	14.216	13.889	-	
						Cali, Santa Elena	18.873	19.118	18.954	+	
						Cali, Siloé	14.216	14.216	14.216	-	

PRECIOS MAYORISTAS

Cuadro 9. Mercados mayoristas. Precios de venta de productos procesados (conclusión)
20 al 26 de junio de 2026

Productos y mercados	Pesos por kilogramo				Tendencia	Productos y mercados	Pesos por kilogramo				Tendencia
	Mínimo	Máximo	Medio	Precios			Mínimo	Máximo	Medio	Precios	
Sardinas en lata (continuación)						Sopa de pollo (caja) (continuación)					
Cartagena, Bazurto	11.029	12.157	11.556		=	Villavicencio, CAV	24.202	28.736	26.141		+
Cartago (Valle del Cauca)	19.412	20.196	19.739		+						
Cúcuta, Cenabastos	17.451	18.137	17.745		+	Vinagre					
Cúcuta, La Nueva Sexta	17.549	17.843	17.696		+	Barranquilla, Barranquillita	1.933	2.008	1.972		+
Manizales, Centro Galerías	17.549	17.745	17.647		=	Barranquilla, Granabastos	1.783	1.842	1.820		+
Medellín, Central Mayorista de Antioquia	17.902	18.137	18.022		+	Bogotá, D.C., Corabastos	1.533	2.167	1.883		-
Medellín, Plaza Minorista "José María Villa"	17.647	17.843	17.712		-	Bogotá, D.C., Paloquemao	1.600	1.900	1.725		+
Montería, Mercado del Sur	12.941	13.137	13.007		=	Bogotá, D.C., Plaza España	1.500	2.167	1.917		+
Palmira (Valle del Cauca)	18.137	18.137	18.137		+	Bogotá, D.C., Plaza Las Flores	1.520	1.700	1.605		+
Pamplona (Norte de Santander)	18.235	18.235	18.235		=	Bucaramanga, Centroabastos	2.375	2.533	2.469		=
Pereira, Mercasa	19.717	19.765	19.741		=	Bucaramanga, Mercados del centro	3.117	3.333	3.225		=
Popayán, Plaza de mercado del barrio Bolívar	15.824	16.078	15.944		-	Cartagena, Bazurto	1.500	1.583	1.521		=
Sincelejo, Nuevo Mercado	10.196	11.123	10.599		=	Cúcuta, Cenabastos	2.333	2.417	2.389		+
Tuluá (Valle del Cauca)	18.431	18.755	18.593		-	Cúcuta, La Nueva Sexta	2.333	2.417	2.389		=
Villavicencio, CAV	16.667	18.529	17.828		+	Medellín, Central Mayorista de Antioquia	2.050	2.125	2.097		-
						Montería, Mercado del Sur	1.667	1.800	1.708		=
Sopa de pollo (caja)						Pamplona (Norte de Santander)	1.833	1.833	1.833		+
Bogotá, D.C., Corabastos	24.951	27.778	25.952		-	Santa Marta (Magdalena)	1.467	1.583	1.517		=
Bogotá, D.C., Plaza España	24.617	25.230	24.922		-	Sincelejo, Nuevo Mercado	1.250	1.417	1.354		+
						Valledupar, Mercado Nuevo	1.250	1.500	1.361		=

TENDENCIAS

---	-	+	+++
Variación mayor al -20 %	Variación entre 0 % y -10 %	Variación entre 0 % y 10 %	Variación mayor al 20 %
--	=	++	n. d.
Variación entre -10 % y -20 %	Variación igual a 0 %	Variación entre 10 % y 20 %	No determinado



@DANE_Colombia



/DANEColombia



/DANEColombia



@DANEColombia

SIPSA

SISTEMA DE INFORMACIÓN
DE PRECIOS Y ABASTECIMIENTO
DEL SECTOR AGROPECUARIO

www.dane.gov.co