



SIPSA

SISTEMA DE INFORMACIÓN
DE PRECIOS Y ABASTECIMIENTO
DEL SECTOR AGROPECUARIO



COMPORTAMIENTO DE LOS PRECIOS

Cayeron las cotizaciones de las frutas frescas

El Departamento Administrativo Nacional de Estadística (DANE), por medio del Sistema de Información de Precios y Abastecimiento del Sector Agropecuario (SIPSA) comunicó que durante la semana del 22 al 28 de febrero de 2025 cayeron las cotizaciones de las verduras y las frutas, mientras que se incrementaron las de los tubérculos.

En el grupo de las verduras, se destacó la reducción de los precios mayoristas de la lechuga Batavia, el pepino cohombro, la cebolla cabeza blanca, el repollo blanco, la zanahoria y la coliflor. En el caso de la lechuga Batavia, por ejemplo, se dio la salida de cosechas en Cundinamarca, Antioquia, Boyacá y Norte de Santander y en el del pepino cohombro hubo mayor oferta desde Norte de Santander, Santander, Valle del Cauca, Cundinamarca y Antioquia, lo que ocasionó el descenso de las cotizaciones esta semana.

También bajaron las cotizaciones de las frutas frescas, especialmente de la guayaba pera, el tomate de árbol, el melón Cantalup, la uva red globe nacional, la naranja Sweet, el limón Tahití, la papaya Maradol y la patilla. Se redujeron los precios de la guayaba pera por el incremento de la oferta oriunda de Quindío, Risaralda, Caldas, Valle del Cauca, Nariño, Cauca y Santander. Igual comportamiento se presentó en el caso del tomate de árbol por la salida de cosechas en Antioquia, Risaralda y Nariño.

En contraste, subieron los precios de los tubérculos, raíces y plátanos, principalmente de las papas capira, única, superior y parda pastusa. La cotización de la papa única aumentó por la finalización de cosechas en Boyacá, Nariño, Santander, Norte de Santander y Cundinamarca. De la misma forma, subieron los precios de la papa capira por la menor producción en Antioquia, Nariño y la Sabana de Bogotá.

CONTENIDO

Comportamiento de los precios	1
Informe de contexto	2
Indicador de abastecimiento	4
Lo que más sube y lo que más baja	8
Verduras y hortalizas	9
Frutas frescas	21
Tubérculos, raíces y plátanos	34
Granos, cárnicos y procesados	39

INFORME DE CONTEXTO

En febrero subieron los precios del pepino cohombro

El pepino cohombro pertenece a la familia de las cucurbitáceas, es originario del sur de Asia y su cultivo está ampliamente distribuido en todo el mundo. Se emplea principalmente para consumo fresco en ensaladas y algunas variedades se usan en encurtidos. Los principales productores a nivel mundial son China, Turquía y Rusia. En Colombia, su cultivo se concentra en los departamentos de Norte de Santander, Santander y Valle del Cauca.

En febrero del presente año, los precios mayoristas del pepino cohombro aumentaron en treinta y siete de los cuarenta mercados en los que se recolectó información. El incremento más importante se registró en la ciudad de Manizales con un 52,81%. Según lo comentado por los comerciantes, este comportamiento estuvo asociado a la reducción de la oferta de esta hortaliza procedente de Chinchiná, Neira (Caldas), El Dovio y La Unión (Valle del Cauca), donde las cosechas disminuyeron.

Tabla 1. Precios mayoristas y variación porcentual del pepino cohombro

Ciudad	Enero de 2025	Febrero de 2025*	Variación porcentual
Manizales	1.617	2.471	52,81
Sincelejo	1.574	2.354	49,56
Bucaramanga	1.516	2.205	45,45
Cúcuta	1.518	2.208	45,45
Villavicencio	2.108	2.975	41,13
Valledupar	1.613	2.263	40,30
Montería	1.721	2.393	39,05
Tunja	1.734	2.395	38,12
Barranquilla	1.880	2.571	36,76
Medellín	1.708	2.324	36,07

*con información hasta el 25 de febrero
Fuente: DANE- SIPSA. Cálculos: SIPSA



Fuente: <https://agrosemillas.com.co/producto/pepino-cohombro/>

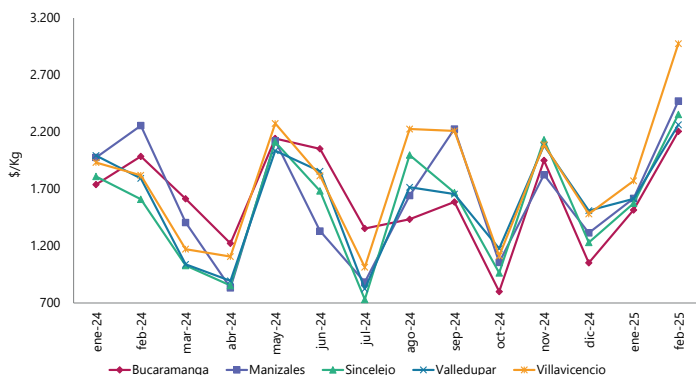
Igualmente, en Sincelejo se registró un aumento del 49,56% en el precio mayorista ante la reducida oferta que ingresó desde Ocaña (Norte de Santander), donde, según lo comentado por las fuentes mayoristas, los cultivos se encuentran en un periodo de baja producción.

Asimismo, en Bucaramanga las cotizaciones de este producto se incrementaron en un 45,45% como consecuencia de la reducción de los niveles productivos en las zonas de cultivo establecidas en Los Santos, Girón, Suratá (Santander) y Ábrego (Norte de Santander).

Por otra parte, en Cúcuta los precios mayoristas de esta verdura aumentaron cerca del 45% debido al incremento en su demanda, mientras que se redujo la oferta desde las zonas de producción ubicadas en Ábrego y Ocaña (Norte de Santander).

Otra ciudad donde el incremento en la cotización mayorista superó el 40% fue Villavicencio. Allí el comportamiento estuvo asociado al menor abastecimiento desde Guayabetal, Cáqueza y Fusagasugá (Cundinamarca), donde se han reducido las cosechas.

También se presentaron alzas en los precios en la ciudad de Tunja, lo que se debió principalmente a la menor cantidad de producto de primera calidad disponible. Ingresó procedente de San Gil, Bucaramanga, Barbosa, Socorro (Santander) y Guateque (Boyacá), donde, según lo comentado por los comerciantes, la producción viene finalizando y los nuevos cultivos se han visto afectados por condiciones climáticas adversas.

Gráfico 1. Precios mensuales del pepino cohombro
Enero de 2024 a febrero de 2025*

* con información hasta el 25 de febrero
Fuente: DANE-SIPSA

Como se observa, el comportamiento de los precios del pepino cohombro en febrero de 2025 en Bucaramanga y Manizales sigue la misma tendencia del año anterior. En este período es común que las cotizaciones mayoristas registren incrementos, aunque en el presente año el nivel ha sido más alto. Debido a la marcada estacionalidad de este cultivo, también se pueden observar aumentos en otros meses del año, como mayo, agosto, septiembre y noviembre.

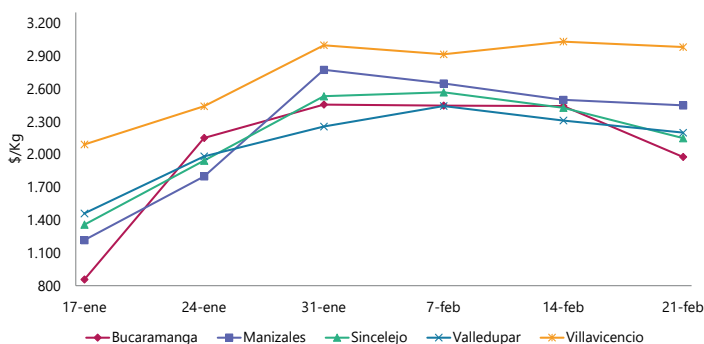
Al revisar el comportamiento de los precios del pepino cohombro a nivel semanal, se encuentra que la tendencia creciente inició en las últimas semanas de enero y se mantuvo durante la primera quincena de febrero en las ciudades analizadas, mientras que en la semana del 14 al 21 de febrero se presentaron reducciones en estos mercados.

Los incrementos más importantes se registraron en la segunda quincena de enero en Bucaramanga y Manizales donde se reportaron variaciones superiores al 120%. Según lo indicado por las fuentes mayoristas, se registró una reducción en la oferta de producto de primera calidad procedente de Norte de Santander, Santander, Valle del Cauca y Caldas.

En la semana del 14 de febrero se presentaron incrementos en las cotizaciones mayoristas en la ciudad de Villavicencio, donde, de acuerdo con



Fuente: <https://escarola.co/pepino-cohombro-organico/>

Gráfico 2. Precios mayoristas semanales del pepino cohombro
17 de enero al 21 de febrero de 2025

Fuente: DANE-SIPSA

lo comentado por los comerciantes, disminuyó la oferta oriunda de algunas zonas productoras de Cundinamarca.

Por otro lado, en la semana del 15 al 21 de febrero, los precios presentaron reducciones. En Bucaramanga, por ejemplo, disminuyeron más del 19% frente a la semana anterior, dado que se comenzaron a reportar nuevos cortes de cosecha en algunos cultivos de Socorro y Los Santos (Santander).

En conclusión, las cotizaciones mayoristas del pepino cohombro aumentaron en el mes de febrero como consecuencia de la reducción en la oferta disponible debido a la menor salida de cosechas en los departamentos de Norte de Santander, Santander, Valle del Cauca y Cundinamarca, principalmente. El incremento en los precios se registró especialmente en la primera quincena del mes, mientras que en la tercera semana se empezaron a observar reducciones.

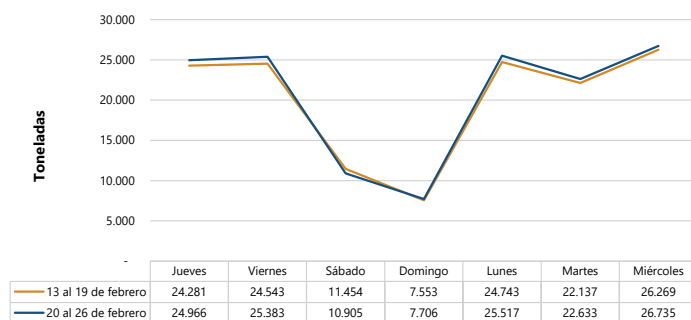
INDICADOR DE ABASTECIMIENTO DE ALIMENTOS

Mayor oferta de frutas

El abastecimiento en los mercados mayoristas donde el SIPSA en el Componente de Abastecimiento tomó información para las semanas del 13 al 19 y del 20 al 26 de febrero de 2025 aumentó en un 2,03%.

El comportamiento del acopio diario de alimentos para las últimas dos semanas se observa en la siguiente gráfica, en donde se presenta la misma tendencia entre las dos semanas, pero con una mayor oferta de alimentos en esta última semana.

Gráfico 3. Abastecimiento diario de alimentos de las últimas dos semanas
32 mercados mayoristas
13 al 26 de febrero de 2025



Fuente: DANE – SIPSA_A



Fuente: <https://www.elbogotano.com.co/a-quien-creerle-sobre-el-abastecimiento-de-bogota/>

Así, las frutas mejoraron su acopio en un 5,40%, las verduras y hortalizas crecieron un 3,27% y los tubérculos, raíces y plátanos un 1,11%. En cambio, el abastecimiento de los otros grupos cayó un 1,94%.

Entre los mercados mayoristas que registraron aumentos en su oferta de alimentos se encuentran Mercabastos y Mercado Nuevo, en Valledupar, donde su abastecimiento creció un 26,65%, por los otros grupos que mejoraron sus inventarios en un 41,77%, debido al mayor ingreso de arroz, aceites y carne de pollo, principalmente. En Surabastos, en Neiva, la oferta de alimento se incrementó un 11,68%, por la categoría de los otros grupos que presentó un alza del 20,18%, ante los mayores volúmenes de harinas y aceites.

En el mercado de Santa Marta, el abastecimiento aumentó un 10,73%, a causa de los otros grupos que presentaron un alza del 26,30%, influenciado por el mayor ingreso de harinas, huevos y arroz. En Bazurto, en Cartagena, el aprovisionamiento mejoró un 9,38%, por las frutas que presentaron un mayor acopio llegando al 24,51% más, debido al crecimiento en la entrada de mangos, patilla, piña gold, papaya Tainung y naranja Valencia y/o Sweet.

PRECIOS MAYORISTAS

En cuanto al mercado de Florencia, su acopio se incrementó un 7,10% por los tubérculos, raíces y plátanos que reportaron un crecimiento del 35,16%, por los mayores inventarios de papa parda pastusa. En la Plaza de mercado del barrio Bolívar de Popayán el abastecimiento aumentó un 4,99%, por los tubérculos, raíces y plátanos que registraron un mayor suministro del orden del 6,28%, ante un alza en el ingreso de papa criolla y plátano hartón verde.

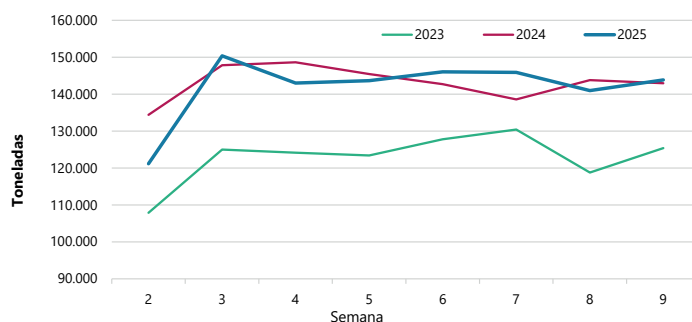
Respecto a los mercados de Bogotá, la oferta de alimentos creció un 3,55%, por las frutas que registraron un incremento del 9,76%, como resultado de los mayores inventarios de maracuyá, guayaba pera, aguacate papelillo, manzana importada, melón y banano Urabá. Finalmente, en Cenabastos y La Nueva Sexta, en Cúcuta, el aprovisionamiento ascendió un 3,14%, por las frutas que registraron una variación del 9,10%, como consecuencia de la mayor entrada de mango Tommy, papaya Maradol, limón común y aguacate papelillo.

La participación de los diferentes grupos en el total del abastecimiento para la semana comprendida del 20 al 26 de febrero fue la siguiente: las verduras y hortalizas concentraron el 27,99%, los tubérculos,

raíces y plátanos participaron con el 27,44%, las frutas representaron el 23,75% y los otros grupos el 20,82%.

Revisando el acopio entre la semana 2 y la semana 9 de los últimos tres años, el abastecimiento del presente año se encuentra por encima del 2023 y muy similar al registrado en 2024. Específicamente la novena semana del año aumentó un 0,61% con respecto a la misma semana de 2024 y un 14,73% frente a la del 2023.

Gráfico 4. Abastecimiento semanal de alimentos de los últimos tres años
29 mercados mayoristas (Enero de 2023) y 32 mercados mayoristas (Febrero de 2023 a febrero de 2025)



Fuente: DANE – SIPSA_A

Cuadro 1. Evolución del abastecimiento por ciudad
13 al 26 de febrero de 2025

Total mercados			
GRUPO	13-19 feb	20-26 feb	Variación (%)
Frutas	32.412	34.161	5,40%
Tubérculos, raíces y plátanos	39.044	39.477	1,11%
Verduras y hortalizas	38.983	40.259	3,27%
Otros grupos*	30.540	29.948	-1,94%
TOTAL GENERAL	140.979	143.845	2,03%

Armenia, Mercar			
GRUPO	13-19 feb	20-26 feb	Variación (%)
Frutas	611	633	3,66%
Tubérculos, raíces y plátanos	582	566	-2,79%
Verduras y hortalizas	763	764	0,08%
Otros grupos*	288	350	21,61%
Total	2.244	2.313	3,08%

Barranquilla, Barranquillita y Granabastos			
GRUPO	13-19 feb	20-26 feb	Variación (%)
Frutas	1.931	1.947	0,80%
Tubérculos, raíces y plátanos	2.473	2.492	0,79%
Verduras y hortalizas	1.955	1.814	-7,24%
Otros grupos*	5.538	5.642	1,87%
Total	11.898	11.895	-0,03%

Bogotá, D.C., Corabastos, Paloquemao, Plaza Las Flores y Plaza Samper Mendoza			
GRUPO	13-19 feb	20-26 feb	Variación (%)
Frutas	12.410	13.622	9,76%
Tubérculos, raíces y plátanos	12.895	13.193	2,31%
Verduras y hortalizas	16.429	17.270	5,12%
Otros grupos*	6.497	5.860	-9,80%
Total	48.231	49.945	3,55%

Bucaramanga, Centroabastos			
GRUPO	13-19 feb	20-26 feb	Variación (%)
Frutas	3.258	3.335	2,36%
Tubérculos, raíces y plátanos	2.600	2.472	-4,91%
Verduras y hortalizas	3.285	3.339	1,63%
Otros grupos*	492	540	9,82%
Total	9.635	9.686	0,53%

Cali, Cavasa y Santa Elena			
GRUPO	13-19 feb	20-26 feb	Variación (%)
Frutas	1.741	1.681	-3,44%
Tubérculos, raíces y plátanos	1.955	1.862	-4,73%
Verduras y hortalizas	2.244	2.315	3,17%
Otros grupos*	2.787	2.628	-5,74%
Total	8.726	8.485	-2,76%

Cartagena, Bazurto			
GRUPO	13-19 feb	20-26 feb	Variación (%)
Frutas	944	1.176	24,51%
Tubérculos, raíces y plátanos	2.013	2.219	10,20%
Verduras y hortalizas	970	1.046	7,86%
Otros grupos*	1.737	1.756	1,06%
Total	5.665	6.196	9,38%

Cúcuta, Cenabastos y La Nueva Sexta			
GRUPO	13-19 feb	20-26 feb	Variación (%)
Frutas	726	792	9,10%
Tubérculos, raíces y plátanos	1.394	1.332	-4,46%
Verduras y hortalizas	1.182	1.229	4,04%
Otros grupos*	1.472	1.571	6,68%
Total	4.774	4.924	3,14%

Florencia (Caquetá)			
GRUPO	13-19 feb	20-26 feb	Variación (%)
Frutas	97	73	-24,76%
Tubérculos, raíces y plátanos	99	134	35,16%
Verduras y hortalizas	84	94	11,81%
Otros grupos*	3	2	-32,63%
Total	283	303	7,10%

Ibagué, Plaza La 21			
GRUPO	13-19 feb	20-26 feb	Variación (%)
Frutas	216	191	-11,47%
Tubérculos, raíces y plátanos	413	482	16,65%
Verduras y hortalizas	225	215	-4,35%
Otros grupos*	146	134	-8,61%
Total	1.000	1.022	2,16%

Ipiales, Centro de Acopio**			
GRUPO	13-19 feb	20-26 feb	Variación (%)
Frutas	0	0	-
Tubérculos, raíces y plátanos	396	405	2,23%
Verduras y hortalizas	508	505	-0,45%
Total	904	910	0,72%

Manizales, Centro Galerías			
GRUPO	13-19 feb	20-26 feb	Variación (%)
Frutas	559	545	-2,41%
Tubérculos, raíces y plátanos	712	751	5,48%
Verduras y hortalizas	504	486	-3,64%
Otros grupos*	536	601	12,12%
Total	2.311	2.383	3,12%

Cuadro 1. Evolución del abastecimiento por ciudad (conclusión)
13 al 26 de febrero de 2025**Medellín, Central Mayorista de Antioquia y Plaza Minorista José María Villa**

GRUPO	13-19 feb	20-26 feb	Variación (%)
Frutas	5.491	5.894	7,34%
Tubérculos, raíces y plátanos	5.151	5.233	1,59%
Verduras y hortalizas	5.119	5.391	5,32%
Otros grupos*	7.792	7.410	-4,90%
Total	23.553	23.928	1,59%

Montería, Mercado del Sur

GRUPO	13-19 feb	20-26 feb	Variación (%)
Frutas	187	130	-30,47%
Tubérculos, raíces y plátanos	512	567	10,81%
Verduras y hortalizas	312	292	-6,40%
Otros grupos*	92	76	-16,92%
Total	1.103	1.066	-3,37%

Neiva, Surabastos

GRUPO	13-19 feb	20-26 feb	Variación (%)
Frutas	427	427	0,02%
Tubérculos, raíces y plátanos	611	725	18,51%
Verduras y hortalizas	643	713	10,89%
Otros grupos*	154	185	20,18%
Total	1.836	2.050	11,68%

Pasto, El Potrerillo

GRUPO	13-19 feb	20-26 feb	Variación (%)
Frutas	214	173	-19,27%
Tubérculos, raíces y plátanos	1.034	935	-9,63%
Verduras y hortalizas	641	514	-19,81%
Otros grupos*	9	1	-86,17%
Total	1.898	1.623	-14,52%

Pereira, La 41 y Mercasa

GRUPO	13-19 feb	20-26 feb	Variación (%)
Frutas	675	592	-12,36%
Tubérculos, raíces y plátanos	710	696	-1,98%
Verduras y hortalizas	599	622	3,85%
Otros grupos*	1.217	1.292	6,18%
Total	3.201	3.202	0,02%

Popayán, Plaza de Mercado del Barrio Bolívar

GRUPO	13-19 feb	20-26 feb	Variación (%)
Frutas	162	167	2,82%
Tubérculos, raíces y plátanos	1.081	1.149	6,28%
Verduras y hortalizas	72	76	6,18%
Otros grupos*	152	148	-2,43%
Total	1.467	1.541	4,99%

Santa Marta (Magdalena)

GRUPO	13-19 feb	20-26 feb	Variación (%)
Frutas	182	201	10,01%
Tubérculos, raíces y plátanos	358	376	5,06%
Verduras y hortalizas	204	222	8,64%
Otros grupos*	166	210	26,30%
Total	910	1.008	10,73%

Sincelejo, Nuevo Mercado

GRUPO	13-19 feb	20-26 feb	Variación (%)
Frutas	480	424	-11,71%
Tubérculos, raíces y plátanos	981	988	0,68%
Verduras y hortalizas	437	506	15,69%
Otros grupos*	980	906	-7,49%
Total	2.878	2.824	-1,89%

Tibasosa, Coomproriente

GRUPO	13-19 feb	20-26 feb	Variación (%)
Frutas	611	569	-6,89%
Tubérculos, raíces y plátanos	478	582	21,81%
Verduras y hortalizas	801	759	-5,14%
Otros grupos*	26	50	88,62%
Total	1.915	1.959	2,31%

Tunja, Complejo de Servicios del Sur

GRUPO	13-19 feb	20-26 feb	Variación (%)
Frutas	821	782	-4,81%
Tubérculos, raíces y plátanos	1.569	1.383	-11,85%
Verduras y hortalizas	1.250	1.250	0,00%
Otros grupos*	45	83	83,25%
Total	3.685	3.498	-5,09%

Valledupar, Mercabastos y Mercado Nuevo

GRUPO	13-19 feb	20-26 feb	Variación (%)
Frutas	298	422	41,27%
Tubérculos, raíces y plátanos	320	352	10,03%
Verduras y hortalizas	272	320	17,51%
Otros grupos*	228	323	41,77%
Total	1.118	1.416	26,65%

Villavicencio, Central de Abastos de Villavicencio

GRUPO	13-19 feb	20-26 feb	Variación (%)
Frutas	371	389	4,97%
Tubérculos, raíces y plátanos	707	584	-17,38%
Verduras y hortalizas	484	515	6,43%
Otros grupos*	182	180	-1,16%
Total	1.743	1.668	-4,33%

Fuente: DANE-SIPSA

* Otros grupos comprende: carnes, granos y cereales, lácteos y huevos, pescados y procesados.

** En la Central de Acopio de Ipiales no se recoge información de alimentos clasificados en otros grupos.

CIUDADES	LO QUE MÁS SUBE	LO QUE MÁS BAJA
Bogotá D. C.	Fríjol verde cargamanto, mora de Castilla, calabaza, mango Tommy, pargo rojo entero congelado, piñas perolera y gold, papas superior, parda pastusa, rubí, sabanera y única, mandarina Arrayana, basa entero congelado importado y ajo.	Acelga, lechuga Batavia, maracuyá, limón Tahití, apio, espinaca, guayaba pera, coliflor, zanahoria, rábano rojo, pepino cohombro, papaya Paulina, melón Cantalup y ciruela roja.
Medellín	Habichuela, lechuga Batavia, mangos de azúcar, Tommy y común, gulupa, guayaba pera, cebolla cabezona roja importada, fríjol verde cargamanto, chócolo mazorca, mandarina Oneco y limón mandarino.	Papaya Paulina, limones mandarino y Tahití, papas nevada y criolla limpia, pepino cohombro, arracacha blanca, espinaca, breva, repollo blanco, curuba, carne de cerdo tocino papada, uva red globe nacional, coliflor, uchuva con cáscara, plátano guineo, aguacate papelillo, berenjena y remolacha.
Bucaramanga	Ciruela roja, cebolla cabezona roja, habichuela, papas única y parda pastusa, curuba, mora de Castilla y pimentón.	Guanábana, pepino cohombro, fresa, espinaca, tomate de árbol, papaya Paulina, arracacha amarilla, lechuga Batavia, coliflor, guayaba pera, uva red globe nacional y kiwi.
Cúcuta	Papas única, criolla limpia y superior, habichuela, arveja verde en vaina, pimentón, calabaza, mango Tommy, fresa y remolacha.	Limonos Tahití y común, ciruela roja, guayaba pera, guanábana, pitahaya, papaya Maradol y cebolla puerro.
Cali	Papas criolla sucia, limpia y única, habichuela, guanábana, fríjol verde cargamanto, mango Tommy, uva Isabela, apio, cebolla junca y lechuga crespita verde.	Pepino cohombro, limones Tahití y común, chócolo mazorca, pimentón, zanahoria, arveja verde en vaina, curuba, patilla baby, cebolla cabezona blanca, uva red globe nacional, naranja Sweet, melón Cantalup, grandilla, piña gold y lulo.
Barranquilla	Mandarina común, habichuela, cebolla cabezona roja, remolacha, tomate chonto y panela cuadrada blanca.	Guayabas común y pera, pimentón, zanahoria, papa criolla limpia y pepino cohombro.
Pereira	Habichuela, mandarina Oneco, mango Tommy, papas única, capira, parda pastusa, criolla limpia y rubí, pimentón y curuba.	Pepino cohombro, guayaba agria, arveja verde en vaina, zanahoria, fríjol verde en vaina, limón común, berenjena, tomate de árbol, coliflor, lechuga Batavia, arracacha blanca, patilla, papa nevada, uva red globe nacional y repollo blanco.
Cartagena	Cebolla cabezona roja, limón común, papa única, fríjol Zaragoza, mora de Castilla y pimentón.	Guayaba pera, patilla, papaya tainung, brócoli, zanahoria y coco.

VERDURAS Y HORTALIZAS

Aumentaron las cosechas de lechuga Batavia

En el transcurso de esta semana bajaron los precios de la lechuga Batavia en veintisiete de los cuarenta mercados en donde se comercializó. Según lo informado por los comerciantes, esto se debió al incremento de las cosechas en Facatativá, Mosquera, Madrid, Funza, Cota, Cajicá, Sibaté, Soacha (Cundinamarca), Marinilla, Sonsón, El Santuario (Antioquia), Duitama, Tibasosa, Paipa, Ramiriquí (Boyacá) y Mutiscua (Norte de Santander). En Corabastos, Bogotá y Santa Marta, por ejemplo, el kilo se vendió a \$2.881 y a \$3.133, respectivamente, 15,55% en promedio menos que la semana anterior.

Igualmente, disminuyeron las cotizaciones del pepino cohombro, la cebolla cabezona blanca, el repollo blanco, la zanahoria y la coliflor. En el caso del pepino cohombro, este comportamiento se debió al incremento en la oferta desde zonas productoras de Ocaña (Norte de Santander), Los Santos, Girón, San Gil, Lebrija, Matanza (Santander), El Dovio, Calima, Pradera, Dagua, La Cumbre (Valle del Cauca), Fusagasugá, Silvania, Guayabetal (Cundinamarca), Dabeiba, Marinilla y Peñol (Antioquia). La reducción se evidenció en treinta y cinco de los cuarenta mercados mayoristas en donde se recolectó la información.

En cuanto a la cebolla cabezona blanca, se registró un descenso en sus precios en veintidós de los treinta mercados donde se transó. De acuerdo con la información proporcionada por los comerciantes, esta situación obedeció al incremento en la cantidad disponible de producto de primera calidad procedente de algunas zonas de cultivo de Sogamoso, Samacá, Sáchica, Tunja, Villa de Leyva, Cóbbita, Paipa (Boyacá), Mosquera, La Calera y Guasca (Cundinamarca).

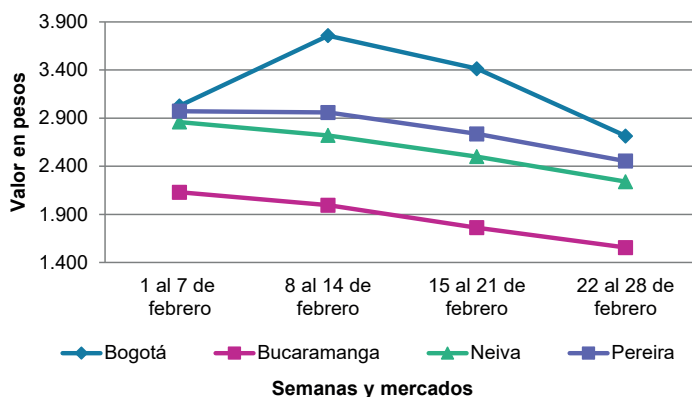
De la misma forma, el precio del repollo blanco disminuyó en veinte de los treinta y dos mercados mayoristas en donde se obtuvo información durante la semana. Este comportamiento se dio por el incremento en la producción en El Santuario, Marinilla, El Carmen de Viboral (Antioquia), Samacá, Tunja (Boyacá), El Cerrito, El Dovio, Palmira, Pradera (Valle del Cauca) y Túquerres (Nariño).

También bajaron los precios de la coliflor, esta vez en dieciséis de los veintidós mercados mayoristas donde se comercializó. Esta situación obedeció al mayor abastecimiento de esta verdura desde Funza, Facatativá, Cota, Soacha, Bojacá, Sibaté (Cundinamarca), Mutiscua (Norte de Santander), Sonsón, El Santuario, Marinilla (Antioquia), Sogamoso, Duitama y Ramiriquí (Boyacá).

Por el contrario, aumentaron las cotizaciones mayoristas de la habichuela, el frijol verde cargamanto, el tomate chonto, la cebolla cabezona roja y el pimentón. En el caso de la habichuela, por ejemplo, este comportamiento estuvo asociado a la reducción de las cosechas en Fómez, Cáqueza, Fusagasugá, Ubaque, Arbeláez (Cundinamarca), Piedecuesta, Los Santos, Girón (Santander), Marinilla, El Santuario, Sonsón (Antioquia), Dagua, Pradera, Calima, El Dovio (Valle del Cauca), Ábrego y Ocaña (Norte de Santander). Este incremento en el precio se presentó en treinta y ocho de los cuarenta mercados mayoristas en los que se vendió esta semana.

Finalmente, el frijol verde cargamanto aumentó de precio en diecinueve de los veintitrés mercados en donde se comercializó. El anterior comportamiento estuvo asociado principalmente a la disminución en la oferta desde municipios productores de Antioquia y Cundinamarca.

Gráfico 5. Comportamiento de los precios de la lechuga Batavia 2025 (1 al 28 de febrero)



Fuente: DANE, SIPSA.

Cuadro 2. Mercados mayoristas. Precios de venta de verduras y hortalizas
22 al 28 de febrero de 2025

Productos y mercados	Pesos por kilogramo				Tendencia	Productos y mercados	Pesos por kilogramo				Tendencia
	Mínimo	Máximo	Medio	Precios			Mínimo	Máximo	Medio	Precios	
Acelga						Ahuyamín (Sakata)					
Armenia, Mercar	1.200	1.267	1.222		=	Bogotá, D.C., Corabastos	1.200	1.500	1.335		+
Bogotá, D.C., Corabastos	333	667	515		-	Bucaramanga, Centroabastos	700	840	780		+
Bucaramanga, Centroabastos	2.000	2.000	2.000		-	Chiquinquirá (Boyacá)	1.000	1.200	1.100		-
Chiquinquirá (Boyacá)	1.500	1.800	1.733		+	Duitama (Boyacá), Mercaplaza	1.200	1.300	1.233		-
Duitama (Boyacá), Mercaplaza	2.000	2.000	2.000		=	Florencia (Caquetá)	1.760	2.000	1.867		-
Florencia (Caquetá)	2.400	2.500	2.467		+	Ibagué, Plaza La 21	1.800	2.000	1.922		-
Ibagué, Plaza La 21	1.200	1.600	1.502		-	Neiva, Surabastos	1.600	1.600	1.600		+
Ipiales (Nariño), Ipiales somos todos	2.000	3.000	2.500		n.d.	Pamplona (Norte de Santander)	1.500	1.500	1.500		=
Medellín, Central Mayorista de Antioquia	2.000	2.200	2.017		+	San Gil (Santander)	1.000	1.000	1.000		=
Neiva, Surabastos	2.125	2.750	2.448		+	Tibasosa (Boyacá), Coomproriente	1.000	1.200	1.113		=
Pamplona (Norte de Santander)	4.000	4.000	4.000		=	Tunja, Complejo de Servicios del Sur	1.200	1.400	1.217		-
Pasto, El Potrerillo	2.000	2.000	2.000		-	Villavicencio, CAV	1.200	1.300	1.233		-
Pereira, Mercasa	2.000	2.000	2.000		-	Yopal (Casanare)	1.600	1.700	1.650		=
Tibasosa (Boyacá), Coomproriente	2.000	2.000	2.000		=	Aji topito dulce					
Tunja, Complejo de Servicios del Sur	2.000	2.000	2.000		=	Cartagena, Bazurto	3.250	4.500	3.813		-
Villavicencio, CAV	1.500	2.400	1.967		-	Medellín, Central Mayorista de Antioquia	4.000	5.000	4.265		-
Yopal (Casanare)	2.500	2.500	2.500		=	Montería, Mercado del Sur	3.750	4.500	4.125		+
Ahuyama						Sincelejo, Nuevo Mercado	3.500	4.000	3.646		-
Armenia, Mercar	900	1.000	933		=	Ajo					
Barranquilla, Granabastos	714	743	726		-	Bogotá, D.C., Corabastos	17.000	22.000	19.975		++
Bogotá, D.C., Corabastos	1.600	1.800	1.708		+	Chiquinquirá (Boyacá)	5.000	6.000	5.583		-
Bucaramanga, Centroabastos	1.000	1.200	1.157		+	Cúcuta, Cenabastos	3.800	4.500	4.233		-
Buenaventura (Valle del Cauca)	1.700	1.800	1.750		+	Duitama (Boyacá), Mercaplaza	5.000	5.000	5.000		=
Cali, Cavasa	1.200	1.200	1.200		=	Ipiales (Nariño), Ipiales somos todos	11.000	11.000	11.000		n.d.
Cali, Santa Elena	1.100	1.200	1.150		=	Manizales, Centro Galerías	11.250	12.500	11.719		-
Cartagena, Bazurto	1.100	1.200	1.178		+	Medellín, Central Mayorista de Antioquia	12.000	12.500	12.438		-
Cartago (Valle del Cauca)	1.100	1.300	1.200		-	Pamplona (Norte de Santander)	4.000	4.000	4.000		-
Cúcuta, Cenabastos	1.500	1.700	1.590		+	Pereira, La 41	10.889	12.444	11.944		+
Duitama (Boyacá), Mercaplaza	1.000	1.094	1.063		=	Pereira, Mercasa	11.111	13.333	12.565		+
Ibagué, Plaza La 21	1.500	1.600	1.511		-	San Gil (Santander)	12.000	12.000	12.000		+
Manizales, Centro Galerías	1.500	1.600	1.550		-	Tibasosa (Boyacá), Coomproriente	4.800	5.000	4.900		=
Medellín, Central Mayorista de Antioquia	800	1.000	896		=	Tunja, Complejo de Servicios del Sur	4.500	4.500	4.500		-
Medellín, Plaza Minorista "José María Villa"	1.000	1.200	1.129		+	Túquerres (Nariño)	11.500	12.000	11.875		n.d.
Montería, Mercado del Sur	800	1.000	900		=	Villavicencio, CAV	7.000	9.500	8.583		-
Palmira (Valle del Cauca)	900	1.000	950		=	Yopal (Casanare)	7.500	7.500	7.500		=
Pamplona (Norte de Santander)	1.500	1.500	1.500		=	Ajo importado					
Pereira, La 41	1.400	1.800	1.550		-	Arauca (Arauca)	10.000	11.000	10.450		-
Pereira, Mercasa	1.200	1.500	1.300		-	Armenia, Mercar	9.000	10.000	9.633		-
Popayán, Plaza de mercado del barrio Bolívar	1.160	1.440	1.290		-	Barranquilla, Barranquillita	9.800	10.000	9.944		-
San Gil (Santander)	1.200	1.200	1.200		=	Barranquilla, Granabastos	9.600	9.800	9.689		-
Sincelejo, Nuevo Mercado	700	800	730		-	Bogotá, D.C., Corabastos	9.000	10.500	9.708		+
Tibasosa (Boyacá), Coomproriente	1.100	1.300	1.200		+	Bucaramanga, Centroabastos	9.500	9.800	9.579		-
Tuluá (Valle del Cauca)	1.000	1.200	1.129		-	Buenaventura (Valle del Cauca)	10.600	11.000	10.800		+
Tunja, Complejo de Servicios del Sur	938	1.000	948		+	Cali, Cavasa	9.500	9.500	9.500		+
Valledupar, Mercabastos	800	900	867		-	Cali, Santa Elena	9.000	9.500	9.150		-
Yopal (Casanare)	1.400	1.600	1.500		++						

Cuadro 2. Mercados mayoristas. Precios de venta de verduras y hortalizas (continuación)
22 al 28 de febrero de 2025

Productos y mercados	Pesos por kilogramo				Tendencia	Productos y mercados	Pesos por kilogramo				Tendencia
	Mínimo	Máximo	Medio				Mínimo	Máximo	Medio		
Ajo importado (continuación)						Apio (continuación)					
Cartagena, Bazurto	9.500	10.500	9.917	-		Valledupar, Mercabastos	2.000	2.333	2.148	-	
Cartago (Valle del Cauca)	10.300	11.000	10.550	-		Villavicencio, CAV	1.800	2.500	2.167	+	
Cúcuta, Cenabastos	10.000	11.000	10.167	-		Arveja verde en vaina					
Ibagué, Plaza La 21	9.000	11.000	10.042	-		Arauca (Arauca)	6.522	6.957	6.793	-	
Ipiales (Nariño), Ipiales somos todos	9.800	10.000	9.892	+		Armenia, Mercar	6.000	6.800	6.249	-	
Manizales, Centro Galerías	10.000	11.000	10.500	=		Barranquilla, Barranquillita	9.800	10.000	9.944	-	
Medellín, Central Mayorista de Antioquia	9.500	10.000	9.796	+		Barranquilla, Granabastos	8.000	8.200	8.083	+	
Medellín, Plaza Minorista "José María Villa"	9.500	10.000	9.800	+		Bogotá, D.C., Corabastos	6.000	7.200	6.450	-	
Montería, Mercado del Sur	9.300	10.000	9.758	-		Bucaramanga, Centroabastos	5.600	6.600	6.067	-	
Neiva, Surabastos	9.000	9.800	9.508	-		Cartago (Valle del Cauca)	5.440	6.000	5.720	-	
Palmira (Valle del Cauca)	9.500	10.000	9.563	-		Chiquinquirá (Boyacá)	3.800	5.400	4.600	-	
Pasto, El Potrerillo	9.500	10.500	9.875	-		Cúcuta, Cenabastos	8.000	10.000	9.000	++	
Pereira, La 41	10.000	11.000	10.833	-		Duitama (Boyacá), Mercaplaza	5.200	5.600	5.467	+++	
Pereira, Mercasa	9.500	11.000	10.238	+		El Santuario (Antioquia)	5.000	5.500	5.063	-	
Popayán, Plaza de mercado del barrio Bolívar	9.500	10.000	9.888	-		Ibagué, Plaza La 21	4.800	6.400	5.756	++	
Sincelejo, Nuevo Mercado	9.400	9.800	9.625	-		La Ceja (Antioquia)	6.000	6.500	6.275	+	
Tuluá (Valle del Cauca)	10.200	11.000	10.629	+		Manizales, Centro Galerías	6.000	6.500	6.250	-	
Valledupar, Mercabastos	9.000	9.000	9.000	=		Marinilla (Antioquia)	5.000	6.500	5.667	+++	
Apio						Medellín, Central Mayorista de Antioquia	4.500	8.000	5.755	+	
Armenia, Mercar	1.150	1.250	1.217	++		Medellín, Plaza Minorista "José María Villa"	5.500	8.200	6.385	-	
Barranquilla, Barranquillita	1.800	1.900	1.856	+		Neiva, Surabastos	5.600	7.200	6.300	+	
Barranquilla, Granabastos	1.700	1.800	1.742	-		Palmira (Valle del Cauca)	4.400	5.600	5.000	-	
Bogotá, D.C., Corabastos	160	600	336	-		Pamplona (Norte de Santander)	6.000	7.500	6.819	-	
Bucaramanga, Centroabastos	1.000	1.000	1.000	=		Pereira, La 41	5.200	5.760	5.540	-	
Cali, Cavasa	941	1.176	1.067	+		Pereira, Mercasa	4.800	6.240	5.480	-	
Cali, Santa Elena	1.176	1.471	1.279	++		Rionegro (Antioquia)	5.500	7.000	6.367	++	
Cartagena, Bazurto	1.700	2.000	1.808	-		San Gil (Santander)	6.000	6.200	6.033	+	
Cartago (Valle del Cauca)	1.440	1.680	1.580	++		San Vicente Ferrer (Antioquia)	5.000	5.000	5.000	++	
Chiquinquirá (Boyacá)	750	1.000	883	=		Socorro (Santander)	5.600	5.600	5.600	=	
Cúcuta, Cenabastos	1.333	1.733	1.472	-		Sonsón (Antioquia)	5.000	5.200	5.100	+++	
Duitama (Boyacá), Mercaplaza	1.000	1.200	1.067	+		Tibasosa (Boyacá), Coomproriente	4.400	6.000	5.275	+++	
Ibagué, Plaza La 21	1.200	1.760	1.493	-		Tuluá (Valle del Cauca)	4.800	6.000	5.640	-	
Ipiales (Nariño), Ipiales somos todos	3.500	5.000	4.375	-		Tunja, Complejo de Servicios del Sur	4.800	5.400	5.089	+	
Manizales, Centro Galerías	1.600	1.600	1.600	-		Villavicencio, CAV	5.600	7.000	6.150	-	
Marinilla (Antioquia)	400	700	542	-		Yopal (Casanare)	5.833	6.042	5.938	+	
Medellín, Central Mayorista de Antioquia	600	1.000	850	-		Arveja verde en vaina pastusa					
Medellín, Plaza Minorista "José María Villa"	700	1.000	854	-		Bogotá, D.C., Corabastos	4.800	6.400	5.613	n.d.	
Montería, Mercado del Sur	1.500	1.800	1.650	+		Cali, Cavasa	4.400	5.800	5.042	-	
Neiva, Surabastos	1.700	2.200	1.958	+		Cali, Santa Elena	6.000	7.000	6.433	-	
Palmira (Valle del Cauca)	2.000	2.000	2.000	=		La Unión (Nariño)	5.600	5.600	5.600	-	
Pamplona (Norte de Santander)	1.667	1.667	1.667	=		Pasto, El Potrerillo	4.000	5.200	4.533	-	
Pereira, La 41	1.250	2.083	1.653	-		Popayán, Plaza de mercado del barrio Bolívar	5.600	5.900	5.763	-	
Pereira, Mercasa	1.250	1.667	1.521	+		Berenjena					
Rionegro (Antioquia)	1.000	1.300	1.167	+		Barranquilla, Barranquillita	2.700	3.200	2.967	-	
Santa Marta (Magdalena)	2.000	2.467	2.267	-		Bogotá, D.C., Corabastos	4.000	5.000	4.408	-	
Sincelejo, Nuevo Mercado	1.200	1.500	1.258	-		Manizales, Centro Galerías	5.000	5.000	5.000	++	
Tibasosa (Boyacá), Coomproriente	1.000	1.250	1.200	++							
Tuluá (Valle del Cauca)	1.500	1.667	1.625	+							
Tunja, Complejo de Servicios del Sur	900	1.000	969	+							

Cuadro 2. Mercados mayoristas. Precios de venta de verduras y hortalizas (continuación)
22 al 28 de febrero de 2025

Productos y mercados	Pesos por kilogramo				Tendencia	Productos y mercados	Pesos por kilogramo				Tendencia
	Mínimo	Máximo	Medio				Mínimo	Máximo	Medio		
Berenjena (continuación)						Cebolla cabezona blanca (continuación)					
Medellín, Central Mayorista de Antioquia	3.800	4.500	4.104	-		Cartago (Valle del Cauca)	1.542	1.625	1.573	-	
Montería, Mercado del Sur	1.385	1.538	1.455	+		Chiquinquirá (Boyacá)	900	1.000	967	-	
Pereira, Mercasa	4.000	5.000	4.333	-		Cúcuta, Cenabastos	1.100	1.300	1.225	-	
Sincelejo, Nuevo Mercado	1.667	1.833	1.771	+++		Duitama (Boyacá), Mercaplaza	1.000	1.000	1.000	-	
Brócoli						Florencia (Caquetá)	1.440	1.540	1.493	-	
Armenia, Mercar	2.000	2.400	2.133	=		Ibagué, Plaza La 21	1.100	1.440	1.247	-	
Barranquilla, Barranquillita	8.800	9.000	8.956	=		Ipiales (Nariño), Ipiales somos todos	1.154	1.154	1.154	n.d.	
Barranquilla, Granabastos	6.000	6.100	6.033	-		Manizales, Centro Galerías	1.300	1.500	1.400	-	
Bogotá, D.C., Corabastos	2.500	5.000	3.800	-		Medellín, Central Mayorista de Antioquia	1.146	1.458	1.299	-	
Bucaramanga, Centroabastos	5.000	6.000	5.607	-		Medellín, Plaza Minorista "José María Villa"	1.250	1.458	1.328	-	
Cali, Santa Elena	5.000	6.000	5.563	-		Montería, Mercado del Sur	1.400	1.600	1.525	-	
Cartagena, Bazurto	7.000	8.000	7.278	-		Pamplona (Norte de Santander)	1.000	1.200	1.144	+	
Chiquinquirá (Boyacá)	2.200	2.500	2.300	+		Pereira, La 41	1.300	1.600	1.453	-	
Cúcuta, Cenabastos	7.000	9.000	8.167	-		Pereira, Mercasa	1.200	1.400	1.293	-	
Duitama (Boyacá), Mercaplaza	2.500	3.000	2.667	-		Rionegro (Antioquia)	1.417	1.500	1.462	-	
Ibagué, Plaza La 21	2.000	3.500	2.889	-		San Gil (Santander)	1.300	1.500	1.379	+	
Manizales, Centro Galerías	2.000	2.000	2.000	+		Santa Marta (Magdalena)	1.400	1.600	1.536	-	
Marinilla (Antioquia)	2.200	3.000	2.642	+		Sincelejo, Nuevo Mercado	1.300	1.500	1.378	-	
Medellín, Central Mayorista de Antioquia	3.000	4.000	3.583	-		Tibasosa (Boyacá), Coomproriente	900	1.000	975	-	
Medellín, Plaza Minorista "José María Villa"	3.000	3.200	3.100	-		Tunja, Complejo de Servicios del Sur	900	1.100	972	+	
Neiva, Surabastos	4.800	4.800	4.800	-		Valledupar, Mercabastos	1.200	1.400	1.333	+	
Pamplona (Norte de Santander)	7.000	7.000	7.000	=		Villavicencio, CAV	1.300	1.500	1.383	-	
Pereira, Mercasa	2.000	2.800	2.433	-		Yopal (Casanare)	1.250	1.458	1.354	=	
Tibasosa (Boyacá), Coomproriente	2.500	3.500	2.938	-		Cebolla cabezona blanca bogotana					
Tunja, Complejo de Servicios del Sur	1.800	2.400	2.022	-		Buenaventura (Valle del Cauca)	1.250	1.417	1.347	-	
Túquerres (Nariño)	2.500	2.500	2.500	-		Cali, Cavasa	1.042	1.250	1.124	-	
Villavicencio, CAV	1.333	2.000	1.778	-		Cali, Santa Elena	1.146	1.250	1.237	-	
Calabacín						Neiva, Surabastos	1.200	1.300	1.235	-	
Bogotá, D.C., Corabastos	1.000	1.500	1.266	+		Palmira (Valle del Cauca)	1.208	1.354	1.268	-	
Bucaramanga, Centroabastos	2.000	2.400	2.124	-		Cebolla cabezona blanca pastusa					
Duitama (Boyacá), Mercaplaza	1.250	1.500	1.333	-		Pasto, El Potrerillo	1.250	1.458	1.377	++	
Medellín, Central Mayorista de Antioquia	1.300	2.000	1.817	-		Popayán, Plaza de mercado del barrio Bolívar	1.208	1.458	1.328	-	
Medellín, Plaza Minorista "José María Villa"	1.500	2.000	1.873	-		Túquerres (Nariño)	1.458	1.667	1.545	-	
Tibasosa (Boyacá), Coomproriente	1.250	2.000	1.613	-		Cebolla cabezona roja					
Tunja, Complejo de Servicios del Sur	1.250	1.400	1.286	-		Arauca (Arauca)	2.300	2.460	2.380	+	
Calabaza						Bogotá, D.C., Corabastos	2.000	2.600	2.250	-	
Bogotá, D.C., Corabastos	1.200	1.600	1.433	++		Cartagena, Bazurto	3.111	3.556	3.389	++	
Cúcuta, Cenabastos	1.667	2.444	2.148	+++		Cúcuta, Cenabastos	2.000	2.200	2.133	=	
Villavicencio, CAV	1.500	2.000	1.667	+		Florencia (Caquetá)	2.560	2.640	2.600	+	
Cebolla cabezona blanca						Neiva, Surabastos	2.222	2.667	2.500	+	
Arauca (Arauca)	1.208	1.458	1.344	-		Pereira, Mercasa	2.800	3.600	3.107	+	
Armenia, Mercar	1.500	1.800	1.689	+		Santa Marta (Magdalena)	3.617	4.250	3.938	+	
Barranquilla, Barranquillita	1.660	1.720	1.696	+		Tibasosa (Boyacá), Coomproriente	1.800	2.400	2.038	+	
Barranquilla, Granabastos	1.600	1.660	1.632	-		Tunja, Complejo de Servicios del Sur	2.000	2.400	2.167	+	
Bogotá, D.C., Corabastos	900	1.100	1.048	-		Valledupar, Mercabastos	2.889	3.500	3.148	+	
Bucaramanga, Centroabastos	1.200	1.300	1.229	-		Valledupar, Mercado Nuevo	2.889	3.500	3.148	+	
Cartagena, Bazurto	1.400	1.700	1.567	+							

Cuadro 2. Mercados mayoristas. Precios de venta de verduras y hortalizas (continuación)
22 al 28 de febrero de 2025

Productos y mercados	Pesos por kilogramo				Tendencia	Productos y mercados	Pesos por kilogramo				Tendencia
	Mínimo	Máximo	Medio				Mínimo	Máximo	Medio		
Cebolla cabeza roja importada						Cebolla junca Aquitania (continuación)					
Bucaramanga, Centroabastos	3.333	3.750	3.586	=		Tuluá (Valle del Cauca)	2.720	2.800	2.760	-	
Cali, Cavasa	2.889	3.556	3.241	-		Tunja, Complejo de Servicios del Sur	1.667	2.000	1.796	-	
Cartagena, Bazurto	3.587	4.130	3.832	+		Cebolla junca Berlín					
Ipiales (Nariño), Ipiales somos todos	2.609	2.826	2.717	-		Barranquilla, Barranquillita	2.167	2.333	2.270	-	
Medellín, Central Mayorista de Antioquia	3.478	3.804	3.641	+		Barranquilla, Granabastos	2.400	2.500	2.442	-	
Medellín, Plaza Minorista "José María Villa"	3.587	3.913	3.750	++		Cartagena, Bazurto	2.667	3.000	2.811	+	
Montería, Mercado del Sur	3.478	3.913	3.659	+		Cúcuta, Cenabastos	1.406	1.563	1.484	+	
Cebolla cabeza roja ocañera						Pamplona (Norte de Santander)	1.563	1.875	1.719	+	
Bucaramanga, Centroabastos	3.125	3.125	3.125	+++		Valledupar, Mercabastos	1.667	1.833	1.759	-	
Cebolla cabeza roja peruana						Cebolla junca pastusa					
Barranquilla, Barranquillita	3.870	4.565	4.263	+		La Unión (Nariño)	2.444	2.667	2.611	-	
Barranquilla, Granabastos	3.870	3.957	3.913	n.d.		Palmira (Valle del Cauca)	1.167	2.292	1.694	n.d.	
Montería, Mercado del Sur	1.778	2.444	2.173	++		Pasto, El Potrerillo	2.000	2.444	2.174	-	
Sincelejo, Nuevo Mercado	3.152	3.587	3.315	-		Popayán, Plaza de mercado del barrio Bolívar	2.222	2.667	2.422	++	
Valledupar, Mercabastos	2.826	2.935	2.917	+		Cebolla junca Tenerife					
Cebolla junca						Cali, Cavasa	1.750	2.250	2.083	++	
Arauca (Arauca)	2.593	2.778	2.639	-		Cali, Santa Elena	1.750	2.500	2.031	+	
Armenia, Mercar	2.000	2.143	2.095	=		Palmira (Valle del Cauca)	1.556	2.222	1.861	-	
Bucaramanga, Centroabastos	1.719	2.031	1.894	+		Cebolla puerro					
Cartago (Valle del Cauca)	2.400	2.720	2.533	-		Cúcuta, Cenabastos	5.000	6.250	5.396	-	
Florencia (Caquetá)	2.600	2.960	2.787	-		Medellín, Central Mayorista de Antioquia	3.000	4.500	3.908	-	
Ipiales (Nariño), Ipiales somos todos	3.000	3.500	3.281	-		Pamplona (Norte de Santander)	3.750	4.500	4.125	=	
La Ceja (Antioquia)	1.600	2.000	1.733	+		Cebollín chino					
Manizales, Centro Galerías	2.400	2.400	2.400	=		Barranquilla, Barranquillita	3.400	4.000	3.800	-	
Medellín, Central Mayorista de Antioquia	1.800	2.700	2.229	-		Chócolo mazorca					
Medellín, Plaza Minorista "José María Villa"	1.500	2.700	2.200	-		Armenia, Mercar	1.000	1.000	1.000	=	
Montería, Mercado del Sur	1.667	1.875	1.753	+		Armenia, Retiro	1.000	1.000	1.000	=	
Pereira, La 41	1.467	1.667	1.611	-		Bogotá, D.C., Corabastos	2.600	3.400	3.125	+	
Pereira, Mercasa	1.600	1.667	1.628	-		Bucaramanga, Centroabastos	1.440	1.600	1.470	-	
Rionegro (Antioquia)	1.800	2.000	1.900	-		Buenaventura (Valle del Cauca)	1.529	1.929	1.719	-	
Sincelejo, Nuevo Mercado	1.120	1.400	1.251	-		Cali, Cavasa	1.429	1.714	1.601	-	
Sonsón (Antioquia)	1.000	1.071	1.036	-		Cali, Santa Elena	1.714	1.786	1.738	=	
Túquerres (Nariño)	3.000	3.500	3.292	-		Cartagena, Bazurto	1.250	1.500	1.469	+	
Villavicencio, CAV	2.500	3.000	2.708	-		Cartago (Valle del Cauca)	1.750	1.950	1.838	-	
Yopal (Casanares)	2.000	2.167	2.083	=		Chiquinquirá (Boyacá)	2.400	2.600	2.500	-	
Cebolla junca Aquitania						Cúcuta, Cenabastos	1.636	2.000	1.845	-	
Bogotá, D.C., Corabastos	1.833	2.667	2.337	-		Ibagué, Plaza La 21	2.000	3.000	2.467	-	
Buenaventura (Valle del Cauca)	4.900	5.100	5.000	+		Ipiales (Nariño), Ipiales somos todos	1.000	1.143	1.050	-	
Cali, Cavasa	1.778	2.000	1.824	+		Manizales, Centro Galerías	1.000	1.000	1.000	=	
Cali, Santa Elena	1.333	1.778	1.556	+		Marinilla (Antioquia)	1.000	1.167	1.042	+	
Chiquinquirá (Boyacá)	2.167	2.333	2.278	+		Medellín, Central Mayorista de Antioquia	1.375	2.125	1.725	++	
Duitama (Boyacá), Mercaplaza	1.667	1.667	1.667	=		Medellín, Plaza Minorista "José María Villa"	1.250	1.550	1.327	+	
Ibagué, Plaza La 21	1.875	2.031	1.892	-		Montería, Mercado del Sur	1.000	1.100	1.050	=	
Neiva, Surabastos	2.000	2.500	2.139	-		Neiva, Surabastos	1.920	2.400	2.127	-	
San Gil (Santander)	2.333	2.667	2.603	+							
Santa Marta (Magdalena)	2.000	2.267	2.150	-							
Tibasosa (Boyacá), Coomproriente	1.500	1.667	1.625	-							

Cuadro 2. Mercados mayoristas. Precios de venta de verduras y hortalizas (continuación)
22 al 28 de febrero de 2025

Productos y mercados	Pesos por kilogramo				Tendencia	Productos y mercados	Pesos por kilogramo				Tendencia
	Mínimo	Máximo	Medio				Mínimo	Máximo	Medio		
Chócolo mazorca (continuación)						Cilantro (continuación)					
Pamplona (Norte de Santander)	1.455	1.818	1.667		+	Popayán, Plaza de mercado del barrio Bolívar	4.000	4.500	4.250		+++
Pasto, El Potrerillo	870	1.087	915		++	Rionegro (Antioquia)	1.500	3.000	2.058		+
Peñol (Antioquia)	833	1.083	954		+	San Gil (Santander)	10.000	10.000	10.000		=
Popayán, Plaza de mercado del barrio Bolívar	714	786	723		-	Sincelejo, Nuevo Mercado	3.333	4.000	3.722		-
San Vicente Ferrer (Antioquia)	1.042	1.083	1.063		n.d.	Socorro (Santander)	10.000	10.000	10.000		-
Sincelejo, Nuevo Mercado	1.200	1.300	1.217		-	Tibasosa (Boyacá), Coomproriente	3.000	3.333	3.292		=
Sonsón (Antioquia)	800	900	850		+	Tuluá (Valle del Cauca)	5.000	6.000	5.333		-
Tibasosa (Boyacá), Coomproriente	3.200	3.600	3.450		+	Tunja, Complejo de Servicios del Sur	1.667	4.167	2.398		+++
Tunja, Complejo de Servicios del Sur	2.800	3.000	2.933		-	Valledupar, Mercabastos	5.000	5.000	5.000		+
Valledupar, Mercabastos	1.400	1.700	1.556		-	Valledupar, Mercado Nuevo	5.000	5.000	5.000		+
Villavicencio, CAV	3.600	3.900	3.817		+	Villavicencio, CAV	2.000	4.000	2.875		+++
Yopal (Casanare)	4.250	4.500	4.375		=	Yopal (Casanare)	6.000	6.000	6.000		+
Cidra						Coles					
Bogotá, D.C., Corabastos	1.000	1.500	1.302		-	Barranquilla, Barranquillita	2.800	3.500	3.122		+
Marinilla (Antioquia)	500	800	617		+++	Bogotá, D.C., Corabastos	2.000	5.000	3.704		-
Medellín, Central Mayorista de Antioquia	1.000	1.300	1.108		-	Medellín, Central Mayorista de Antioquia	1.700	2.000	1.867		-
Medellín, Plaza Minorista "José María Villa"	900	1.300	1.129		-	Medellín, Plaza Minorista "José María Villa"	1.000	1.200	1.104		-
San Vicente Ferrer (Antioquia)	300	400	350		=						
Villavicencio, CAV	800	1.000	983		-	Coliflor					
Cilantro						Armenia, Mercar	2.500	3.000	2.750		-
Arauca (Arauca)	5.750	6.250	6.000		++	Barranquilla, Barranquillita	8.800	9.000	8.956		=
Armenia, Mercar	3.200	3.600	3.333		=	Barranquilla, Granabastos	6.000	6.100	6.033		-
Barranquilla, Barranquillita	4.800	5.000	4.956		-	Bogotá, D.C., Corabastos	1.700	3.500	2.567		-
Bogotá, D.C., Corabastos	1.000	4.000	2.005		+	Bucaramanga, Centroabastos	5.000	6.000	5.286		-
Bucaramanga, Centroabastos	4.000	6.000	4.774		+++	Cali, Santa Elena	5.000	6.000	5.563		-
Buenaventura (Valle del Cauca)	6.500	7.000	6.750		+	Cartagena, Bazurto	7.000	8.000	7.583		+
Cali, Cavasa	2.000	2.500	2.188		+	Cartago (Valle del Cauca)	4.000	4.320	4.180		+
Cali, Santa Elena	2.500	2.500	2.500		+++	Chiquinquirá (Boyacá)	2.200	2.500	2.433		-
Cartagena, Bazurto	4.200	4.700	4.550		+	Cúcuta, Cenabastos	8.000	9.000	8.333		-
Cartago (Valle del Cauca)	3.500	4.000	3.833		-	Duitama (Boyacá), Mercaplaza	4.000	4.000	4.000		+
Chiquinquirá (Boyacá)	2.500	3.333	2.833		+	Manizales, Centro Galerías	3.900	4.500	4.200		-
Cúcuta, Cenabastos	8.000	8.500	8.167		+	Marinilla (Antioquia)	1.000	2.500	1.717		-
Duitama (Boyacá), Mercaplaza	2.500	2.500	2.500		+++	Medellín, Central Mayorista de Antioquia	2.000	3.000	2.563		-
Florencia (Caquetá)	8.000	8.000	8.000		-	Medellín, Plaza Minorista "José María Villa"	2.500	3.200	2.983		-
Ibagué, Plaza La 21	2.400	7.200	4.653		+	Neiva, Surabastos	3.000	3.000	3.000		-
Ipiales (Nariño), Ipiales somos todos	1.200	2.000	1.650		+	Pamplona (Norte de Santander)	3.000	4.000	3.500		=
Manizales, Centro Galerías	12.000	16.000	14.000		+++	Pereira, La 41	2.667	3.333	2.861		-
Marinilla (Antioquia)	800	2.000	1.525		+++	Pereira, Mercasa	2.000	2.917	2.454		-
Medellín, Central Mayorista de Antioquia	1.500	3.200	2.292		+++	Tunja, Complejo de Servicios del Sur	3.000	3.500	3.233		-
Medellín, Plaza Minorista "José María Villa"	1.800	3.200	2.113		+++	Túquerres (Nariño)	3.200	3.600	3.293		+
Montería, Mercado del Sur	3.400	3.900	3.567		-	Villavicencio, CAV	2.600	4.000	3.378		-
Neiva, Surabastos	8.000	16.000	12.333		+++	Espinaca					
Palmira (Valle del Cauca)	1.750	2.250	2.063		-	Armenia, Mercar	3.000	3.667	3.296		-
Pamplona (Norte de Santander)	2.333	3.333	2.833		+++	Barranquilla, Barranquillita	8.900	9.000	8.978		-
Pasto, El Potrerillo	2.000	2.400	2.033		++	Barranquilla, Granabastos	6.000	6.200	6.067		-
Pereira, La 41	2.500	4.000	3.250		=	Bogotá, D.C., Corabastos	1.000	2.000	1.511		-
Pereira, Mercasa	3.500	5.000	4.042		+	Bucaramanga, Centroabastos	4.000	5.000	4.929		-
						Cartagena, Bazurto	6.000	7.000	6.333		-

Cuadro 2. Mercados mayoristas. Precios de venta de verduras y hortalizas (continuación)
22 al 28 de febrero de 2025

Productos y mercados	Pesos por kilogramo				Tendencia	Productos y mercados	Pesos por kilogramo				Tendencia
	Mínimo	Máximo	Medio				Mínimo	Máximo	Medio		
Espinaca (continuación)						Frijol verde en vaina (continuación)					
Chiquinquirá (Boyacá)	3.077	3.846	3.436	-		Cartago (Valle del Cauca)	4.500	5.000	4.725	++	
Cúcuta, Cenabastos	7.000	9.000	7.833	-		Chiquinquirá (Boyacá)	1.800	2.000	1.933	+	
Duitama (Boyacá), Mercaplaza	3.125	3.750	3.542	-		Ibagué, Plaza La 21	2.400	3.200	2.922	-	
Ibagué, Plaza La 21	3.333	4.444	3.667	-		La Unión (Nariño)	3.400	3.600	3.500	=	
Ipiales (Nariño), Ipiales somos todos	2.000	3.000	2.500	n.d.		Manizales, Centro Galerías	5.000	5.000	5.000	+	
Manizales, Centro Galerías	6.000	6.000	6.000	=		Montería, Mercado del Sur	4.000	4.500	4.250	+	
Medellín, Central Mayorista de Antioquia	1.800	2.700	2.217	-		Neiva, Surabastos	2.800	4.000	3.367	+	
Medellín, Plaza Minorista "José María Villa"	2.500	3.000	2.825	-		Pamplona (Norte de Santander)	2.000	2.083	2.042	=	
Neiva, Surabastos	3.529	4.118	4.039	+		Pereira, La 41	3.500	4.000	3.775	-	
Pamplona (Norte de Santander)	4.000	5.000	4.500	=		Pereira, Mercasa	3.500	4.200	3.775	-	
Pasto, El Potrerillo	1.429	1.429	1.429	-		San Gil (Santander)	4.000	4.400	4.267	+	
Pereira, Mercasa	4.000	5.000	4.625	+		Sincelejo, Nuevo Mercado	4.000	4.500	4.042	+	
Tibasosa (Boyacá), Coomproriente	4.500	6.250	5.094	-		Socorro (Santander)	4.400	4.400	4.400	n.d.	
Tunja, Complejo de Servicios del Sur	2.769	3.077	2.991	-							
Villavicencio, CAV	2.200	3.000	2.844	-		Haba verde					
Yopal (Casanare)	7.000	7.500	7.250	=		Chiquinquirá (Boyacá)	1.800	2.000	1.933	+++	
						Duitama (Boyacá), Mercaplaza	2.000	2.400	2.133	+	
Frijol verde bolo						Ipiales (Nariño), Ipiales somos todos	1.167	1.500	1.347	-	
Cúcuta, Cenabastos	5.000	5.500	5.052	-		La Unión (Nariño)	2.333	2.333	2.333	-	
Pamplona (Norte de Santander)	3.400	4.167	3.859	+		Pamplona (Norte de Santander)	1.600	2.083	1.862	-	
						Tibasosa (Boyacá), Coomproriente	1.800	2.000	1.950	++	
Frijol verde cargamanto						Tunja, Complejo de Servicios del Sur	1.600	2.000	1.767	+	
Bogotá, D.C., Corabastos	2.800	5.000	3.925	+++		Túquerres (Nariño)	1.750	2.500	2.052	-	
Cali, Cavasa	2.800	3.200	2.983	++							
Cali, Santa Elena	3.200	3.800	3.467	++		Habichuela					
Chiquinquirá (Boyacá)	2.200	3.200	2.717	+++		Arauca (Arauca)	4.792	6.042	5.469	+++	
Duitama (Boyacá), Mercaplaza	3.600	4.000	3.733	++		Armenia, Mercar	3.200	5.600	4.444	+++	
El Carmen de Viboral (Antioquia)	3.000	3.200	3.100	+++		Barranquilla, Barranquillita	4.900	5.500	5.139	++	
El Santuario (Antioquia)	2.500	3.200	2.883	++		Barranquilla, Granabastos	4.800	5.600	5.138	++	
La Ceja (Antioquia)	3.200	3.600	3.392	+		Bogotá, D.C., Corabastos	3.333	5.000	4.326	+	
La Unión (Nariño)	3.400	3.600	3.500	=		Bucaramanga, Centroabastos	3.500	5.000	4.161	+++	
Marinilla (Antioquia)	2.500	3.000	2.675	+		Buenaventura (Valle del Cauca)	6.400	7.200	6.840	++	
Medellín, Central Mayorista de Antioquia	2.500	3.000	2.800	+		Cali, Cavasa	5.600	6.000	5.917	+++	
Medellín, Plaza Minorista "José María Villa"	3.000	3.500	3.221	++		Cali, Santa Elena	5.600	5.800	5.625	+++	
Pasto, El Potrerillo	2.800	3.200	3.000	+		Cartagena, Bazurto	4.500	5.500	4.792	+	
Peñol (Antioquia)	2.500	3.000	2.725	+		Cartago (Valle del Cauca)	5.600	6.000	5.793	+++	
Popayán, Plaza de mercado del barrio Bolívar	2.860	2.960	2.910	-		Chiquinquirá (Boyacá)	3.600	4.000	3.867	+	
Rionegro (Antioquia)	2.800	3.200	3.008	+		Cúcuta, Cenabastos	4.500	5.750	5.266	+++	
San Vicente Ferrer (Antioquia)	2.900	3.100	3.000	+++		Duitama (Boyacá), Mercaplaza	4.500	5.000	4.833	+	
Sonsón (Antioquia)	2.300	2.500	2.350	+		El Santuario (Antioquia)	2.200	3.500	2.733	+++	
Tibasosa (Boyacá), Coomproriente	3.600	3.800	3.625	+		Florencia (Cauquetá)	2.960	3.440	3.200	++	
Tuluá (Valle del Cauca)	3.600	4.480	4.130	+++		Ibagué, Plaza La 21	4.000	4.800	4.711	+++	
Tunja, Complejo de Servicios del Sur	3.000	3.400	3.133	+		La Ceja (Antioquia)	3.000	3.500	3.217	+++	
Villavicencio, CAV	3.000	4.400	3.700	-		Manizales, Centro Galerías	3.200	4.000	3.667	+++	
Yopal (Casanare)	4.375	4.583	4.479	=		Marinilla (Antioquia)	2.000	2.500	2.367	+++	
						Medellín, Central Mayorista de Antioquia	2.000	3.000	2.454	+++	
						Medellín, Plaza Minorista "José María Villa"	2.500	4.000	3.006	+++	
						Montería, Mercado del Sur	3.500	4.000	3.792	+++	
Frijol verde en vaina						Neiva, Surabastos	3.200	4.800	3.900	+++	
Armenia, Mercar	4.000	4.400	4.133	=		Palmira (Valle del Cauca)	5.520	6.400	5.880	+++	
Barranquilla, Barranquillita	8.900	9.000	8.978	=		Pamplona (Norte de Santander)	3.500	5.000	4.528	+++	
Barranquilla, Granabastos	5.900	6.100	6.000	-		Pasto, El Potrerillo	4.333	5.167	4.806	+	
Bucaramanga, Centroabastos	3.200	4.000	3.590	+							

Cuadro 2. Mercados mayoristas. Precios de venta de verduras y hortalizas (continuación)
22 al 28 de febrero de 2025

Productos y mercados	Pesos por kilogramo				Tendencia	Productos y mercados	Pesos por kilogramo				Tendencia
	Mínimo	Máximo	Medio				Mínimo	Máximo	Medio		
Habichuela (continuación)						Lechuga Batavia (continuación)					
Pereira, La 41	4.800	5.600	5.173	+++		Santa Marta (Magdalena)	3.000	3.333	3.133	-	
Pereira, Mercasa	5.200	5.600	5.500	+++		Sincelejo, Nuevo Mercado	1.800	2.500	2.217	++	
Popayán, Plaza de mercado del barrio Bolívar	6.600	7.000	6.775	+++		Sonsón (Antioquia)	1.071	1.143	1.107	-	
Rionegro (Antioquia)	2.400	3.200	2.783	+++		Tibasosa (Boyacá), Coomproriente	1.667	2.133	1.872	-	
San Gil (Santander)	4.500	5.000	4.833	++		Tuluá (Valle del Cauca)	2.462	2.615	2.513	+++	
Santa Marta (Magdalena)	5.500	5.750	5.625	+		Tunja, Complejo de Servicios del Sur	1.333	1.667	1.456	-	
Sincelejo, Nuevo Mercado	3.000	4.000	3.611	+++		Valledupar, Mercabastos	2.917	3.333	3.009	-	
Socorro (Santander)	3.250	3.500	3.375	n.d.		Villavicencio, CAV	2.400	3.200	2.867	-	
Tibasosa (Boyacá), Coomproriente	4.167	5.833	4.948	+++		Yopal (Casanare)	3.500	4.000	3.750	=	
Tuluá (Valle del Cauca)	5.600	6.400	5.933	+		Lechuga crespas verde					
Tunja, Complejo de Servicios del Sur	4.400	4.800	4.600	-		Arauca (Arauca)	5.400	6.000	5.650	+	
Valledupar, Mercabastos	5.000	5.500	5.361	++		Bogotá, D.C., Corabastos	3.000	3.333	3.292	+	
Villavicencio, CAV	2.667	4.167	3.667	-		Bucaramanga, Centroabastos	3.000	3.000	3.000	=	
Yopal (Casanare)	6.042	6.250	6.146	-		Cali, Cavasa	3.200	4.000	3.717	++	
Habichuela larga						Cúcuta, Cenabastos	4.000	5.000	4.896	+	
Montería, Mercado del Sur	4.500	5.000	4.875	+		Medellín, Central Mayorista de Antioquia	1.800	2.000	1.967	+	
Lechuga Batavia						Medellín, Plaza Minorista "José María Villa"	1.800	2.000	1.992	+	
Arauca (Arauca)	5.333	5.667	5.583	-		Neiva, Surabastos	4.286	4.571	4.381	+	
Armenia, Mercar	2.267	2.467	2.356	-		Villavicencio, CAV	7.200	8.000	7.822	-	
Barranquilla, Barranquillita	2.700	3.100	2.878	+		Pepino cohombro					
Barranquilla, Granabastos	2.600	2.700	2.667	-		Arauca (Arauca)	2.955	3.182	3.102	-	
Bogotá, D.C., Corabastos	1.500	4.000	2.881	-		Armenia, Mercar	2.000	2.100	2.033	-	
Bucaramanga, Centroabastos	1.500	1.667	1.548	-		Barranquilla, Barranquillita	1.960	2.080	2.022	-	
Buenaventura (Valle del Cauca)	2.500	2.800	2.658	+		Barranquilla, Granabastos	2.080	2.180	2.130	-	
Cali, Cavasa	1.538	1.846	1.742	-		Bogotá, D.C., Corabastos	2.500	4.000	3.306	-	
Cali, Santa Elena	1.846	1.923	1.913	-		Bucaramanga, Centroabastos	1.200	1.800	1.573	-	
Cartagena, Bazurto	2.667	2.933	2.756	+		Buenaventura (Valle del Cauca)	2.000	2.500	2.250	-	
Cartago (Valle del Cauca)	2.000	2.308	2.167	+		Cali, Cavasa	1.000	1.333	1.167	-	
Chiquinquirá (Boyacá)	1.467	1.667	1.542	-		Cali, Santa Elena	1.000	1.167	1.063	-	
Cúcuta, Cenabastos	1.667	2.000	1.840	-		Cartagena, Bazurto	2.200	2.600	2.378	-	
Duitama (Boyacá), Mercaplaza	2.000	2.500	2.167	++		Cartago (Valle del Cauca)	1.700	2.200	1.950	-	
Florencia (Caquetá)	1.778	2.111	1.944	-		Cúcuta, Cenabastos	2.200	2.400	2.300	+	
Ibagué, Plaza La 21	2.000	2.880	2.471	-		Duitama (Boyacá), Mercaplaza	2.000	2.200	2.050	-	
Ipiales (Nariño), Ipiales somos todos	1.538	1.692	1.628	-		Florencia (Caquetá)	2.800	3.040	2.933	+	
Manizales, Centro Galerías	2.800	3.000	2.950	-		Ibagué, Plaza La 21	2.000	2.800	2.284	-	
Marinilla (Antioquia)	929	1.286	1.089	+++		La Ceja (Antioquia)	2.200	2.600	2.367	-	
Medellín, Central Mayorista de Antioquia	1.250	1.688	1.470	+		Manizales, Centro Galerías	1.500	2.300	1.800	-	
Medellín, Plaza Minorista "José María Villa"	1.429	1.857	1.688	+++		Marinilla (Antioquia)	1.600	2.200	1.842	-	
Montería, Mercado del Sur	2.083	2.333	2.229	++		Medellín, Central Mayorista de Antioquia	1.300	2.300	1.763	-	
Neiva, Surabastos	2.000	2.800	2.340	-		Medellín, Plaza Minorista "José María Villa"	1.500	2.300	1.908	-	
Palmira (Valle del Cauca)	1.692	2.000	1.837	-		Montería, Mercado del Sur	1.200	2.400	1.717	-	
Pamplona (Norte de Santander)	1.167	1.417	1.292	-		Neiva, Surabastos	2.000	2.400	2.133	-	
Pasto, El Potrerillo	1.538	1.846	1.615	=		Palmira (Valle del Cauca)	1.167	2.000	1.583	-	
Pereira, La 41	2.333	2.667	2.500	-		Pamplona (Norte de Santander)	2.400	2.400	2.400	-	
Pereira, Mercasa	2.250	2.667	2.451	-		Pasto, El Potrerillo	2.000	2.600	2.333	-	
Popayán, Plaza de mercado del barrio Bolívar	1.846	1.923	1.894	-		Pereira, La 41	2.000	3.000	2.500	-	
Rionegro (Antioquia)	1.143	1.571	1.333	-		Pereira, Mercasa	1.500	2.000	1.725	-	
San Gil (Santander)	2.917	3.333	2.986	-		Popayán, Plaza de mercado del barrio Bolívar	1.154	1.231	1.183	+	
						Rionegro (Antioquia)	2.000	2.700	2.267	-	

Cuadro 2. Mercados mayoristas. Precios de venta de verduras y hortalizas (continuación)
22 al 28 de febrero de 2025

Productos y mercados	Pesos por kilogramo				Tendencia	Productos y mercados	Pesos por kilogramo				Tendencia
	Mínimo	Máximo	Medio				Mínimo	Máximo	Medio		
Pepino cohombro (continuación)						Pimentón (continuación)					
San Gil (Santander)	1.600	1.800	1.730	-		Bogotá, D.C., Corabastos	5.800	7.000	6.683	-	
Santa Marta (Magdalena)	2.300	2.800	2.528	-		Bucaramanga, Centroabastos	4.200	4.500	4.471	+	
Sincelejo, Nuevo Mercado	1.200	2.200	1.622	-		Buenaventura (Valle del Cauca)	5.143	6.000	5.667	-	
Socorro (Santander)	1.600	1.600	1.600	-		Cali, Cavasa	4.000	5.000	4.458	-	
Sonsón (Antioquia)	2.500	2.700	2.600	+		Cali, Santa Elena	5.000	5.500	5.125	-	
Tibasosa (Boyacá), Coomproriente	2.000	2.800	2.300	-		Cartagena, Bazurto	5.000	5.833	5.472	+	
Tuluá (Valle del Cauca)	1.500	2.100	1.817	-		Cartago (Valle del Cauca)	4.200	4.600	4.450	-	
Tunja, Complejo de Servicios del Sur	1.600	2.200	1.750	-		Chiquinquirá (Boyacá)	3.214	3.571	3.393	++	
Valledupar, Mercabastos	1.400	1.900	1.589	-		Cúcuta, Cenabastos	5.000	6.250	5.642	+++	
Villavicencio, CAV	1.800	3.000	2.567	-		Duitama (Boyacá), Mercaplaza	3.571	4.286	3.839	+	
Yopal (Casanare)	3.182	3.182	3.182	+		Florencia (Cauquetá)	4.286	4.643	4.476	++	
						Ibagué, Plaza La 21	4.000	5.000	4.400	+	
						La Ceja (Antioquia)	3.500	4.000	3.742	-	
Pepino de rellenar						Manizales, Centro Galerías	5.500	6.500	5.892	+	
Bogotá, D.C., Corabastos	1.500	2.300	1.957	+		Marinilla (Antioquia)	2.800	3.300	3.042	+	
Chiquinquirá (Boyacá)	1.800	2.000	1.967	=		Medellín, Central Mayorista de Antioquia	3.500	4.300	3.963	+	
Duitama (Boyacá), Mercaplaza	1.667	2.083	1.875	=		Medellín, Plaza Minorista "José María Villa"	3.800	4.300	4.088	-	
Ibagué, Plaza La 21	1.200	2.240	1.613	+		Montería, Mercado del Sur	4.000	5.000	4.458	-	
Medellín, Central Mayorista de Antioquia	3.500	4.000	3.811	-		Neiva, Surabastos	3.214	4.286	3.720	-	
Neiva, Surabastos	1.600	2.240	1.883	-		Palmira (Valle del Cauca)	5.500	6.500	6.000	++	
Tibasosa (Boyacá), Coomproriente	1.667	2.667	2.125	-		Pamplona (Norte de Santander)	3.333	4.167	3.889	+	
Tunja, Complejo de Servicios del Sur	1.667	2.083	1.780	-		Pasto, El Potrerillo	3.929	5.143	4.268	-	
Villavicencio, CAV	2.000	3.000	2.125	-		Peñol (Antioquia)	2.500	4.000	3.375	-	
Yopal (Casanare)	3.500	4.000	3.750	=		Pereira, La 41	5.800	6.500	6.133	++	
						Pereira, Mercasa	5.500	6.000	5.781	+	
Perejil						Popayán, Plaza de mercado del barrio Bolívar	2.143	2.286	2.179	+	
Arauca (Arauca)	7.500	8.000	7.625	-		Rionegro (Antioquia)	3.900	4.600	4.283	+	
Armenia, Mercar	6.000	6.250	6.167	=		San Gil (Santander)	2.857	3.214	2.946	=	
Barranquilla, Barranquillita	11.000	12.000	11.667	=		Santa Marta (Magdalena)	2.500	3.167	2.942	-	
Bogotá, D.C., Corabastos	1.667	3.000	2.181	-		Sincelejo, Nuevo Mercado	4.000	5.000	4.292	=	
Bucaramanga, Centroabastos	3.000	4.000	3.419	-		Socorro (Santander)	2.857	2.857	2.857	-	
Chiquinquirá (Boyacá)	5.000	5.667	5.083	+		Sonsón (Antioquia)	3.500	4.000	3.750	=	
Cúcuta, Cenabastos	10.000	12.000	11.500	++		Tibasosa (Boyacá), Coomproriente	3.571	4.286	3.973	-	
Duitama (Boyacá), Mercaplaza	4.000	5.000	4.333	++		Tuluá (Valle del Cauca)	4.400	4.600	4.517	-	
Ibagué, Plaza La 21	5.000	7.500	6.694	-		Tunja, Complejo de Servicios del Sur	2.857	3.214	2.976	+	
Ipiales (Nariño), Ipiales somos todos	5.000	6.000	5.750	-		Valledupar, Mercabastos	4.167	4.583	4.306	+	
Manizales, Centro Galerías	6.000	6.000	6.000	-		Valledupar, Mercado Nuevo	4.167	4.583	4.236	+	
Medellín, Central Mayorista de Antioquia	2.500	3.300	3.056	-		Villavicencio, CAV	3.333	4.167	3.785	+	
Medellín, Plaza Minorista "José María Villa"	2.800	3.200	2.978	-		Yopal (Casanare)	5.000	5.417	5.208	+	
Neiva, Surabastos	10.000	10.000	10.000	-							
Pamplona (Norte de Santander)	6.000	6.000	6.000	=		Pimentón verde					
Pasto, El Potrerillo	2.857	3.571	2.988	+		Bucaramanga, Centroabastos	1.385	1.538	1.410	-	
San Gil (Santander)	10.000	10.000	10.000	=		Medellín, Central Mayorista de Antioquia	6.500	7.000	6.561	+	
Tibasosa (Boyacá), Coomproriente	4.000	6.000	5.125	+							
Tunja, Complejo de Servicios del Sur	3.000	3.333	3.194	+		Rábano rojo					
Yopal (Casanare)	5.000	5.833	5.417	+		Armenia, Mercar	3.200	3.600	3.400	-	
						Barranquilla, Barranquillita	7.800	8.000	7.956	-	
Pimentón						Bogotá, D.C., Corabastos	2.000	3.333	2.525	-	
Arauca (Arauca)	6.000	7.000	6.500	++		Bucaramanga, Centroabastos	3.000	3.000	3.000	=	
Armenia, Mercar	4.200	6.000	4.989	-		Cartagena, Bazurto	7.000	9.000	7.750	-	
Barranquilla, Barranquillita	2.333	2.500	2.463	-							
Barranquilla, Granabastos	2.750	3.000	2.896	-							

Cuadro 2. Mercados mayoristas. Precios de venta de verduras y hortalizas (continuación)
22 al 28 de febrero de 2025

Productos y mercados	Pesos por kilogramo				Tendencia	Productos y mercados	Pesos por kilogramo				Tendencia
	Mínimo	Máximo	Medio				Mínimo	Máximo	Medio		
Rábano rojo (continuación)						Repollo blanco (continuación)					
Manizales, Centro Galerías	5.000	8.000	6.500		++	Barranquilla, Granabastos	1.286	1.314	1.295		+
Medellín, Central Mayorista de Antioquia	3.700	4.300	4.028		-	Bucaramanga, Centroabastos	1.120	1.280	1.192		-
Neiva, Surabastos	7.000	8.000	7.542		+	Buenaventura (Valle del Cauca)	1.067	1.167	1.117		+
Remolacha						Cali, Cavasa	767	833	814		+
Arauca (Arauca)	1.818	2.000	1.891		++	Cali, Santa Elena	833	1.000	906		+
Armenia, Mercar	1.520	1.600	1.547		-	Cartagena, Bazurto	1.143	1.429	1.204		-
Barranquilla, Barranquillita	1.967	2.000	1.991		-	Cartago (Valle del Cauca)	960	1.040	1.000		-
Barranquilla, Granabastos	1.733	2.033	1.837		+	El Santuario (Antioquia)	267	300	278		-
Bogotá, D.C., Corabastos	1.167	1.667	1.399		+	Florencia (Cauquetá)	2.000	2.000	2.000		=
Bucaramanga, Centroabastos	1.500	1.833	1.675		-	La Ceja (Antioquia)	500	600	569		-
Cartagena, Bazurto	1.833	2.167	1.910		-	La Unión (Nariño)	800	900	850		-
Chiquinquirá (Boyacá)	1.600	1.800	1.717		+	Marinilla (Antioquia)	250	292	271		-
Duitama (Boyacá), Mercaplaza	1.600	1.800	1.667		-	Medellín, Central Mayorista de Antioquia	267	333	318		-
El Santuario (Antioquia)	600	800	696		-	Medellín, Plaza Minorista "José María Villa"	400	500	438		-
Florencia (Cauquetá)	1.167	1.283	1.233		+	Montería, Mercado del Sur	667	833	771		-
Ibagué, Plaza La 21	1.600	2.240	1.811		-	Neiva, Surabastos	667	800	758		+
La Ceja (Antioquia)	1.000	1.300	1.158		-	Palmira (Valle del Cauca)	767	833	817		-
Manizales, Centro Galerías	1.818	2.364	2.159		-	Pasto, El Potrerillo	1.200	1.300	1.208		-
Medellín, Central Mayorista de Antioquia	700	800	754		-	Pereira, La 41	1.120	1.400	1.280		-
Medellín, Plaza Minorista "José María Villa"	1.000	1.500	1.252		-	Pereira, Mercasa	1.120	1.440	1.293		-
Montería, Mercado del Sur	1.500	1.800	1.725		-	Popayán, Plaza de mercado del barrio Bolívar	800	940	865		-
Neiva, Surabastos	1.440	1.760	1.567		+	Rionegro (Antioquia)	292	333	313		-
Pereira, Mercasa	1.700	2.400	1.875		-	Santa Marta (Magdalena)	1.086	1.286	1.159		-
Rionegro (Antioquia)	1.000	1.200	1.067		+	Sincelejo, Nuevo Mercado	667	833	750		+
San Gil (Santander)	2.000	2.200	2.025		+	Sonsón (Antioquia)	200	217	208		++
Santa Marta (Magdalena)	1.633	1.833	1.715		-	Tuluá (Valle del Cauca)	767	833	817		-
Sincelejo, Nuevo Mercado	1.500	1.800	1.700		-	Túquerres (Nariño)	400	600	500		-
Tibasosa (Boyacá), Coomproriente	1.600	2.000	1.758		+	Valledupar, Mercabastos	1.143	1.571	1.381		+
Tunja, Complejo de Servicios del Sur	1.560	1.800	1.618		-	Villavicencio, CAV	1.417	1.667	1.583		+
Valledupar, Mercabastos	1.500	1.833	1.704		-	Yopal (Casanare)	2.000	2.333	2.167		=
Villavicencio, CAV	1.500	1.667	1.590		+						
Yopal (Casanare)	1.667	1.667	1.667		-						
Remolacha bogotana						Repollo blanco bogotano					
Buenaventura (Valle del Cauca)	2.240	2.720	2.533		++	Pereira, Mercasa	714	929	846		-
Cali, Cavasa	1.500	1.833	1.649		+	Sincelejo, Nuevo Mercado	857	1.000	929		-
Cali, Santa Elena	1.500	1.667	1.573		-						
Cartago (Valle del Cauca)	3.200	3.500	3.300		+	Repollo morado					
Palmira (Valle del Cauca)	1.667	1.967	1.821		+	Bogotá, D.C., Corabastos	769	1.077	937		+
Tuluá (Valle del Cauca)	1.500	1.833	1.667		+	Bucaramanga, Centroabastos	2.500	3.000	2.857		-
						Cúcuta, Cenabastos	1.944	2.500	2.083		-
						Medellín, Central Mayorista de Antioquia	667	733	671		-
						Pamplona (Norte de Santander)	1.667	1.944	1.806		+
Remolacha regional						Repollo verde					
Cúcuta, Cenabastos	1.600	2.000	1.850		++	Bogotá, D.C., Corabastos	462	615	579		+
Marinilla (Antioquia)	600	800	692		-	Cúcuta, Cenabastos	1.400	1.600	1.475		-
Pamplona (Norte de Santander)	1.200	1.400	1.367		-	Ipiales (Nariño), Ipiales somos todos	600	600	600		-
						Manizales, Centro Galerías	1.400	1.440	1.410		+
Repollo blanco											
Armenia, Mercar	1.000	1.167	1.070		-						
Barranquilla, Barranquillita	1.257	1.429	1.327		+						

Cuadro 2. Mercados mayoristas. Precios de venta de verduras y hortalizas (continuación)
22 al 28 de febrero de 2025

Productos y mercados	Pesos por kilogramo				Tendencia	Productos y mercados	Pesos por kilogramo				Tendencia
	Mínimo	Máximo	Medio				Mínimo	Máximo	Medio		
Repollo verde (continuación)						Tomate larga vida					
Pamplona (Norte de Santander)	1.200	1.400	1.233	-		Bogotá, D.C., Corabastos	4.500	5.000	4.849	+	
San Gil (Santander)	1.760	1.920	1.853	+++		Cali, Cavasa	4.000	4.500	4.396	+	
Tibasosa (Boyacá), Coomproriente	1.190	1.429	1.369	=		Cali, Santa Elena	4.400	4.600	4.500	+	
Tunja, Complejo de Servicios del Sur	1.333	1.583	1.477	++		Florencia (Cauquetá)	4.000	4.280	4.147	+	
						Medellín, Central Mayorista de Antioquia	4.500	5.000	4.907	-	
						Neiva, Surabastos	5.000	5.682	5.369	-	
						Pasto, El Potrerillo	3.750	4.000	3.858	+	
						Popayán, Plaza de mercado del barrio Bolívar	4.700	4.800	4.775	++	
Tomate chonto											
Arauca (Arauca)	4.091	4.545	4.273	+		Tomate riñón					
Armenia, Mercar	3.545	4.545	4.096	+		Armenia, Mercar	5.000	5.200	5.067	=	
Barranquilla, Barranquillita	3.040	4.080	3.596	+		Bucaramanga, Centroabastos	3.636	3.636	3.636	+	
Barranquilla, Granabastos	4.080	5.120	4.767	-		Cartago (Valle del Cauca)	6.500	7.000	6.750	=	
Bogotá, D.C., Corabastos	3.864	4.545	4.266	+		Ipiales (Nariño), Ipiales somos todos	2.636	2.727	2.682	n.d.	
Cali, Cavasa	4.100	5.000	4.600	-							
Cali, Santa Elena	4.200	4.600	4.388	+		Tomate riñón valluno					
Cartagena, Bazurto	3.400	4.400	3.917	-		Montería, Mercado del Sur	5.500	5.500	5.500	=	
Cartago (Valle del Cauca)	4.700	5.300	4.975	-		Pereira, Mercasa	6.000	6.500	6.200	+	
Chiquinquirá (Boyacá)	4.091	4.318	4.205	+++							
Cúcuta, Cenabastos	3.333	3.542	3.377	+		Tomate Riogrande					
Duitama (Boyacá), Mercaplaza	3.636	4.091	3.807	-		Bucaramanga, Centroabastos	3.182	4.091	3.636	+	
Florencia (Cauquetá)	4.400	4.680	4.560	+		Cúcuta, Cenabastos	2.917	3.333	3.194	+	
Ibagué, Plaza La 21	3.600	4.400	3.917	-		San Gil (Santander)	3.200	4.000	3.600	++	
Manizales, Centro Galerías	4.091	4.545	4.394	+		Socorro (Santander)	3.200	3.400	3.300	+	
Neiva, Surabastos	3.913	4.783	4.203	-		Tibasosa (Boyacá), Coomproriente	4.318	4.545	4.403	+	
Palmira (Valle del Cauca)	4.300	5.000	4.586	+		Yopal (Casanare)	5.000	5.000	5.000	-	
Pamplona (Norte de Santander)	3.333	4.583	3.843	+++							
Pereira, La 41	4.700	5.000	4.917	+		Tomate Riogrande bumangués					
Pereira, Mercasa	4.500	5.000	4.667	+		Barranquilla, Barranquillita	3.120	4.240	3.733	+	
Santa Bárbara (Antioquia)	4.400	4.800	4.575	+		Barranquilla, Granabastos	4.818	5.909	5.539	-	
Santa Marta (Magdalena)	2.800	4.000	3.320	-							
Sincelejo, Nuevo Mercado	3.000	5.000	4.100	-		Zanahoria					
Tibasosa (Boyacá), Coomproriente	3.864	4.318	4.063	+		Arauca (Arauca)	1.455	1.636	1.591	-	
Tuluá (Valle del Cauca)	4.700	5.300	4.950	-		Armenia, Mercar	2.000	2.500	2.278	=	
Tunja, Complejo de Servicios del Sur	3.636	3.864	3.687	-		Barranquilla, Barranquillita	1.650	1.833	1.741	-	
Valledupar, Mercabastos	2.800	4.000	3.333	-		Barranquilla, Granabastos	1.667	1.767	1.717	-	
Valledupar, Mercado Nuevo	2.800	4.000	3.267	-		Bogotá, D.C., Corabastos	1.667	2.167	1.915	-	
Villavicencio, CAV	3.750	4.500	4.188	-		Bucaramanga, Centroabastos	1.417	1.667	1.523	-	
						Buenaventura (Valle del Cauca)	1.000	1.300	1.177	-	
						Cali, Cavasa	800	1.000	929	-	
						Cali, Santa Elena	1.100	1.200	1.150	+	
						Cartago (Valle del Cauca)	1.667	1.833	1.721	-	
						Chiquinquirá (Boyacá)	1.500	1.667	1.583	-	
						Cúcuta, Cenabastos	1.600	1.900	1.760	+	
						Duitama (Boyacá), Mercaplaza	1.600	1.800	1.733	=	
						Florencia (Cauquetá)	1.633	1.750	1.683	+++	
Tomate chonto regional											
Buenaventura (Valle del Cauca)	5.000	6.000	5.650	+							
La Ceja (Antioquia)	3.300	4.000	3.642	-							
Marinilla (Antioquia)	3.000	4.500	3.725	-							
Medellín, Central Mayorista de Antioquia	3.500	5.200	4.217	-							
Medellín, Plaza Minorista "José María Villa"	3.800	4.800	4.340	-							
Montería, Mercado del Sur	3.800	5.200	4.458	-							
Peñol (Antioquia)	3.000	4.600	4.117	-							
Rionegro (Antioquia)	4.200	5.000	4.683	++							
Sonsón (Antioquia)	3.500	4.000	3.750	+							

Cuadro 2. Mercados mayoristas. Precios de venta de verduras y hortalizas (conclusión)
22 al 28 de febrero de 2025

Productos y mercados	Pesos por kilogramo				Tendencia	Productos y mercados	Pesos por kilogramo				Tendencia
	Mínimo	Máximo	Medio	Precios			Mínimo	Máximo	Medio	Precios	
Zanahoria (continuación)						Zanahoria bogotana					
Ibagué, Plaza La 21	1.600	2.400	2.054		-	Cali, Cavasa	1.500	1.833	1.691		-
Ipiales (Nariño), Ipiales somos todos	600	700	683		-	Cartagena, Bazurto	1.500	2.000	1.782		-
La Unión (Nariño)	1.000	1.100	1.050		-	Cúcuta, Cenabastos	2.200	2.400	2.275		-
Neiva, Surabastos	1.920	2.080	2.007		-	Manizales, Centro Galerías	1.371	1.774	1.586		-
Palmira (Valle del Cauca)	1.000	1.100	1.040		+	Pereira, La 41	1.667	1.833	1.742		-
Pamplona (Norte de Santander)	1.167	1.500	1.306		-	Pereira, Mercasa	1.583	1.833	1.694		-
Pasto, El Potrerillo	700	900	800		-	Tuluá (Valle del Cauca)	1.500	2.000	1.781		-
Popayán, Plaza de mercado del barrio Bolívar	783	867	819		-	Zanahoria larga vida					
San Gil (Santander)	1.667	1.667	1.667		-	El Carmen de Viboral (Antioquia)	1.056	1.222	1.139		-
Santa Marta (Magdalena)	1.667	1.833	1.707		-	El Santuario (Antioquia)	1.056	1.444	1.292		++
Sincelejo, Nuevo Mercado	1.500	2.000	1.775		-	La Ceja (Antioquia)	1.333	1.511	1.413		-
Tibasosa (Boyacá), Coomproriente	1.400	1.800	1.600		-	Marinilla (Antioquia)	778	1.278	1.083		-
Tunja, Complejo de Servicios del Sur	1.600	1.700	1.633		+	Medellín, Central Mayorista de Antioquia	889	1.444	1.193		-
Túquerres (Nariño)	640	700	693		+	Medellín, Plaza Minorista "José María Villa"	1.222	1.778	1.440		-
Valledupar, Mercabastos	1.667	1.833	1.778		-	Montería, Mercado del Sur	1.444	2.000	1.778		-
Villavicencio, CAV	1.500	1.833	1.674		-	Rionegro (Antioquia)	1.111	1.611	1.278		-
Yopal (Casanare)	1.833	2.000	1.917		=	Sonsón (Antioquia)	1.111	1.111	1.111		+

TENDENCIAS

---	-	+	+++
Variación mayor al -20 %	Variación entre 0 % y -10 %	Variación entre 0 % y 10 %	Variación mayor al 20 %
--	=	++	n. d.
Variación entre -10 % y -20 %	Variación igual a 0 %	Variación entre 10 % y 20 %	No determinado

FRUTAS FRESCAS

Aumentó la oferta de guayaba pera

A lo largo de la presente semana se redujeron los precios de la guayaba pera en veintiocho de los treinta y siete mercados donde se vendió. Según los comerciantes, este comportamiento estuvo asociado al incremento de la oferta de producto oriundo de Quimbaya (Quindío), Pereira (Risaralda), Palestina, Chinchiná (Caldas), Cartago (Valle del Cauca), El Peñol (Nariño), Caloto (Cauca), Barbosa, Lebrija, Bucaramanga y Vélez (Santander). En Villavicencio y Popayán, por ejemplo, el descenso superó el 21%, ofreciéndose el kilo a \$1.170 y a \$2.350, respectivamente.

De la misma forma, cayeron las cotizaciones mayoristas del tomate de árbol, el melón Cantalup, la uva red globe nacional, la naranja Sweet, el limón Tahití, la papaya Maradol y la patilla. En el caso del tomate de árbol, por ejemplo, el descenso del precio se debió a la salida de cosechas en Santa Rosa de Osos, La Unión, Sonsón, Santuario, La Ceja (Antioquia), Guática (Risaralda) e Ipiales (Nariño). El anterior comportamiento se registró en treinta y dos de los cuarenta y cinco mercados donde se vendió.

Igualmente, bajaron los precios mayoristas del melón Cantalup como consecuencia de la mayor recolección de la fruta en Garzón, Gigante, Neiva (Huila), La Unión (Valle del Cauca) y Capitanejo (Santander). La reducción se presentó en dieciocho de los veintinueve mercados donde se comercializó esta semana.

Asimismo, se redujeron las cotizaciones de la uva red globe nacional en quince de los diecisiete mercados donde se ofreció. Los comerciantes afirmaron que se

registró la salida de cosechas en La Unión y Ginebra (Valle del Cauca).

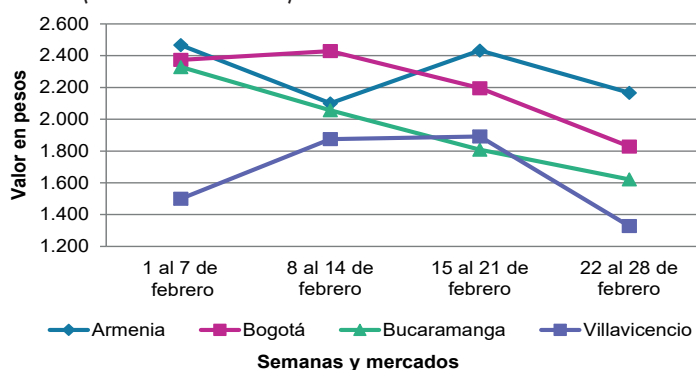
También cayeron los precios mayoristas de la naranja Sweet, como consecuencia del buen momento productivo por el que están pasando los cultivos establecidos en Guadalupe (Huila), Caicedonia, Tuluá (Valle del Cauca), Montenegro, Calarcá, Quimbaya, La Tebaida, Armenia (Quindío) y Viterbo (Caldas). El descenso se registró en trece de los catorce mercados donde se vendió esta semana.

En el caso del limón Tahití, por su parte, la caída de las cotizaciones se dio pues hubo mayor ingreso desde Santa Bárbara, Montebello (Antioquia), Girón, Lebrija (Santander), Espinal, Flandes (Tolima) y El Rosario (Nariño), donde se está dando la salida de cosechas. Este comportamiento se observó en veintinueve de los treinta mercados en los que se comercializó.

En cambio, subieron los precios del mango Tommy, la uva Isabela, el kiwi y las manzanas verde y royal gala importadas. En el caso del mango Tommy, por su parte, el alza de la cotización se registró en veintiséis de los treinta mercados donde se comercializó. Los comerciantes afirmaron que hubo una reducción en la oferta de la fruta oriunda de La Mesa, Quipile (Cundinamarca), Guamo y Espinal (Tolima).

Por último, se presentó un alza de la cotización mayorista del kiwi ante el menor ingreso de producto importado de Chile. El aumento se presentó en once de los dieciocho mercados en los que se transó esta semana.

Gráfico 6. Comportamiento de los precios de la guayaba pera 2025 (1 al 28 de febrero)



Fuente: DANE, SIPSA.

Cuadro 3. Mercados mayoristas. Precios de venta de frutas frescas 22 al 28 de febrero de 2025

Productos y mercados	Pesos por kilogramo				Tendencia	Productos y mercados	Pesos por kilogramo				Tendencia
	Mínimo	Máximo	Medio				Mínimo	Máximo	Medio		
Aguacate Choquette						Banano bocadillo					
Bucaramanga, Centroabastos	9.500	11.000	10.306		+	Bogotá, D.C., Corabastos	3.000	3.700	3.206		+
Medellín, Central Mayorista de Antioquia	7.500	8.000	7.733		+	Duitama (Boyacá), Mercaplaza	3.500	3.500	3.500		=
Medellín, Plaza Minorista "José María Villa"	6.500	8.000	7.250		+	Medellín, Central Mayorista de Antioquia	2.000	2.000	2.000		=
San Vicente Ferrer (Antioquia)	5.800	6.000	5.900		+++	Tibasosa (Boyacá), Coomproriente	3.500	3.500	3.500		+
Aguacate común						Tunja, Complejo de Servicios del Sur	2.000	2.350	2.144		-
Bucaramanga, Centroabastos	9.000	10.000	9.306		-	Banano criollo					
Buenaventura (Valle del Cauca)	7.300	7.800	7.550		+	Armenia, Mercar	1.700	2.000	1.833		+
Cartagena, Bazurto	10.000	10.000	10.000		n.d.	Armenia, Retiro	1.600	2.000	1.811		++
Montería, Mercado del Sur	8.000	8.000	8.000		n.d.	Barranquilla, Barranquillita	600	600	600		-
Aguacate Hass						Bogotá, D.C., Corabastos	2.700	3.300	2.954		+
Bogotá, D.C., Corabastos	6.000	7.500	7.052		-	Bucaramanga, Centroabastos	3.000	3.300	3.195		+
Chiquinquirá (Boyacá)	5.500	6.500	5.871		-	Buenaventura (Valle del Cauca)	2.500	2.556	2.528		+
La Ceja (Antioquia)	3.000	3.800	3.475		-	Cali, Cavasa	2.500	2.800	2.629		+
Medellín, Central Mayorista de Antioquia	3.800	5.000	4.325		-	Cali, Santa Elena	2.000	2.133	2.067		-
Rionegro (Antioquia)	4.000	4.500	4.119		+	Cartago (Valle del Cauca)	1.900	2.100	1.975		-
San Gil (Santander)	8.000	9.000	8.417		+	Chiquinquirá (Boyacá)	2.400	2.500	2.467		-
San Vicente Ferrer (Antioquia)	3.000	3.400	3.200		-	Cúcuta, Cenabastos	3.200	4.000	3.629		+
Sonsón (Antioquia)	3.500	4.000	3.750		++	Cúcuta, La Nueva Sexta	2.833	3.167	3.069		+
Tibasosa (Boyacá), Coomproriente	7.000	8.000	7.563		+	Florencia (Caquetá)	2.400	2.800	2.600		-
Tunja, Complejo de Servicios del Sur	5.500	6.500	5.903		-	Ibagué, Plaza La 21	2.000	2.500	2.208		-
Aguacate papelillo						Ipiales (Nariño), Ipiales somos todos	1.000	1.037	1.019		=
Arauca (Arauca)	8.000	8.300	8.100		-	La Ceja (Antioquia)	1.400	2.400	1.850		-
Bogotá, D.C., Corabastos	8.000	9.000	8.292		-	La Unión (Nariño)	4.000	4.000	4.000		=
Bucaramanga, Centroabastos	9.000	10.000	9.310		-	Manizales, Centro Galerías	1.800	1.900	1.825		-
Buenaventura (Valle del Cauca)	7.600	8.500	8.017		-	Medellín, Central Mayorista de Antioquia	2.000	2.200	2.100		-
Cali, Cavasa	7.000	8.000	7.585		-	Medellín, Plaza Minorista "José María Villa"	2.000	2.300	2.108		+
Cali, Santa Elena	7.000	8.000	7.375		+	Neiva, Surabastos	2.800	3.200	3.067		-
Cartagena, Bazurto	9.000	11.000	9.750		+	Palmira (Valle del Cauca)	2.200	2.500	2.400		+
Cartago (Valle del Cauca)	7.000	8.000	7.488		+	Pamplona (Norte de Santander)	3.300	3.300	3.300		=
Chiquinquirá (Boyacá)	7.500	8.000	7.833		=	Pereira, La 41	2.000	2.200	2.108		+
Cúcuta, Cenabastos	9.000	10.000	9.417		-	Pereira, Mercasa	1.800	2.400	2.025		-
Duitama (Boyacá), Mercaplaza	7.000	8.000	7.667		-	Popayán, Plaza de mercado del barrio Bolívar	2.100	2.300	2.213		+
Florencia (Caquetá)	6.000	6.000	6.000		-	Rionegro (Antioquia)	2.000	2.600	2.317		-
Ibagué, Plaza La 21	6.000	8.000	6.889		+	San Gil (Santander)	800	1.120	980		-
Manizales, Centro Galerías	6.500	7.000	6.875		=	Santa Bárbara (Antioquia)	1.000	1.200	1.125		+
Medellín, Central Mayorista de Antioquia	6.200	7.800	7.135		+	Santa Marta (Magdalena)	706	824	765		-
Medellín, Plaza Minorista "José María Villa"	6.000	7.000	6.408		-	Socorro (Santander)	800	1.000	900		-
Montería, Mercado del Sur	7.500	8.500	7.917		+	Sonsón (Antioquia)	900	1.000	975		+
Neiva, Surabastos	7.000	8.000	7.583		-	Tibasosa (Boyacá), Coomproriente	2.250	2.350	2.288		-
Palmira (Valle del Cauca)	7.000	8.000	7.625		+	Tuluá (Valle del Cauca)	1.900	2.100	1.975		+
Pereira, La 41	6.000	7.000	6.500		-	Tunja, Complejo de Servicios del Sur	2.250	2.500	2.333		-
Pereira, Mercasa	6.000	7.000	6.458		+	Valledupar, Mercabastos	583	750	701		-
Popayán, Plaza de mercado del barrio Bolívar	8.100	8.400	8.238		+	Villavicencio, CAV	3.400	3.500	3.458		-
Sincelejo, Nuevo Mercado	7.000	8.300	7.806		-	Banano Urabá					
Tibasosa (Boyacá), Coomproriente	7.000	9.000	8.125		-	Arauca (Arauca)	2.889	3.000	2.917		-
Tuluá (Valle del Cauca)	7.000	8.000	7.625		+	Barranquilla, Barranquillita	660	660	660		-
Tunja, Complejo de Servicios del Sur	7.000	8.000	7.208		-	Bogotá, D.C., Corabastos	1.900	2.100	1.975		-
Valledupar, Mercado Nuevo	9.500	11.000	10.167		+	Bucaramanga, Centroabastos	2.000	2.250	2.110		+
Villavicencio, CAV	8.000	9.000	8.292		-	Chiquinquirá (Boyacá)	2.250	2.400	2.275		=
Yopal (Casanare)	7.500	9.000	8.250		+	Duitama (Boyacá), Mercaplaza	2.100	2.250	2.200		-

Cuadro 3. Mercados mayoristas. Precios de venta de frutas frescas (continuación)
22 al 28 de febrero de 2025

Productos y mercados	Pesos por kilogramo				Tendencia	Productos y mercados	Pesos por kilogramo				Tendencia
	Mínimo	Máximo	Medio				Mínimo	Máximo	Medio		
Banano Urabá (continuación)						Curuba (continuación)					
Medellín, Plaza Minorista "José María Villa"	1.700	1.900	1.763	-		Bucaramanga, Centroabastos	2.200	2.800	2.572	++	
Montería, Mercado del Sur	1.800	1.900	1.875	+		Buenaventura (Valle del Cauca)	3.500	3.600	3.533	-	
Sincelejo, Nuevo Mercado	1.800	1.800	1.800	=		Cali, Cavasa	3.000	3.500	3.167	-	
Tibasosa (Boyacá), Coomproriente	2.100	2.250	2.206	=		Cartago (Valle del Cauca)	3.000	3.400	3.200	+	
Tunja, Complejo de Servicios del Sur	2.250	2.400	2.267	-		Chiquinquirá (Boyacá)	1.591	1.818	1.667	+++	
Villavicencio, CAV	1.200	1.360	1.253	-		Cúcuta, Cenabastos	2.667	3.000	2.908	-	
Yopal (Casanare)	2.778	2.889	2.833	=		Duitama (Boyacá), Mercaplaza	1.818	2.045	1.970	++	
Borojó						Ipiales (Nariño), Ipiales somos todos	2.083	2.083	2.083	n.d.	
Bogotá, D.C., Corabastos	6.000	6.500	6.135	-		Medellín, Central Mayorista de Antioquia	2.500	3.000	2.708	-	
Bucaramanga, Centroabastos	5.000	5.500	5.310	-		Neiva, Surabastos	1.800	2.400	2.150	+	
Cúcuta, Cenabastos	9.000	12.000	9.917	-		Pamplona (Norte de Santander)	1.458	1.667	1.597	++	
Medellín, Central Mayorista de Antioquia	4.500	4.800	4.625	-		Pereira, Mercasa	3.200	3.400	3.275	++	
Pamplona (Norte de Santander)	10.000	10.000	10.000	=		San Gil (Santander)	2.800	3.000	2.833	+++	
Villavicencio, CAV	6.500	8.000	7.125	+		Sonsón (Antioquia)	1.600	1.700	1.650	+	
Breva						Tibasosa (Boyacá), Coomproriente	2.500	2.727	2.682	+++	
Medellín, Central Mayorista de Antioquia	4.800	6.000	5.244	-		Tunja, Complejo de Servicios del Sur	2.045	2.727	2.374	-	
Ciruela importada						Villavicencio, CAV	2.400	2.800	2.700	+	
Bogotá, D.C., Corabastos	15.556	18.889	16.563	+		Durazno importado					
Medellín, Central Mayorista de Antioquia	16.250	17.500	16.875	-		Bogotá, D.C., Corabastos	10.000	13.333	12.519	+	
Ciruela roja						Medellín, Central Mayorista de Antioquia	12.222	13.333	12.778	-	
Bogotá, D.C., Corabastos	2.000	2.400	2.213	-		Durazno nacional					
Bucaramanga, Centroabastos	2.400	2.800	2.600	+++		Bogotá, D.C., Corabastos	7.000	8.500	7.792	-	
Cúcuta, Cenabastos	3.000	4.000	3.521	-		Bucaramanga, Centroabastos	7.500	8.000	7.819	-	
Medellín, Central Mayorista de Antioquia	3.500	4.200	3.821	-		Chiquinquirá (Boyacá)	5.000	5.909	5.549	-	
Pamplona (Norte de Santander)	4.000	4.000	4.000	=		Cúcuta, Cenabastos	6.000	6.500	6.250	+	
San Gil (Santander)	3.000	3.800	3.408	-		Medellín, Central Mayorista de Antioquia	6.000	7.000	6.628	-	
Tibasosa (Boyacá), Coomproriente	2.400	2.800	2.550	+		San Gil (Santander)	7.800	8.000	7.967	+	
Tunja, Complejo de Servicios del Sur	1.800	2.000	1.933	-		Tibasosa (Boyacá), Coomproriente	6.591	6.818	6.742	-	
Villavicencio, CAV	2.200	3.200	2.767	-		Tunja, Complejo de Servicios del Sur	4.545	5.909	5.253	+	
Coco						Feijoa					
Armenia, Mercar	5.467	5.667	5.600	=		Duitama (Boyacá), Mercaplaza	3.636	4.091	3.788	-	
Barranquilla, Barranquillita	6.600	7.000	6.822	-		Tibasosa (Boyacá), Coomproriente	4.091	5.000	4.508	+	
Bogotá, D.C., Corabastos	7.917	8.333	8.044	-		Tunja, Complejo de Servicios del Sur	4.091	4.545	4.419	+	
Cali, Cavasa	5.152	5.758	5.480	-		Fresa					
Cali, Santa Elena	4.722	4.722	4.722	=		Armenia, Mercar	13.600	14.000	13.733	-	
Cartagena, Bazurto	5.880	6.300	6.137	-		Bogotá, D.C., Corabastos	15.000	18.000	16.208	n.d.	
Cartago (Valle del Cauca)	5.467	5.867	5.656	-		Bucaramanga, Centroabastos	8.000	14.000	11.000	-	
La Unión (Nariño)	4.167	4.444	4.352	=		Cali, Cavasa	7.000	8.000	7.650	+	
Manizales, Centro Galerías	6.452	6.452	6.452	=		Cali, Santa Elena	7.000	8.000	7.438	=	
Medellín, Central Mayorista de Antioquia	11.154	11.600	11.391	-		Cartago (Valle del Cauca)	7.600	8.000	7.867	+	
Montería, Mercado del Sur	7.600	7.800	7.700	-		Cúcuta, Cenabastos	12.000	15.000	14.146	++	
Pereira, Mercasa	6.000	6.333	6.111	=		Duitama (Boyacá), Mercaplaza	12.000	13.000	12.333	=	
Sincelejo, Nuevo Mercado	6.165	6.165	6.165	=		Manizales, Centro Galerías	17.000	18.000	17.750	++	
Curuba						Medellín, Central Mayorista de Antioquia	13.000	14.000	13.575	-	
Armenia, Mercar	2.800	3.500	3.222	+		Medellín, Plaza Minorista "José María Villa"	11.000	11.500	11.167	+	
Bogotá, D.C., Corabastos	2.727	3.409	2.985	-		Montería, Mercado del Sur	5.600	6.000	5.833	=	
						Neiva, Surabastos	12.500	15.000	14.219	++	
						Pasto, El Potrerillo	8.000	10.000	9.333	-	

Cuadro 3. Mercados mayoristas. Precios de venta de frutas frescas (continuación)
22 al 28 de febrero de 2025

Productos y mercados	Pesos por kilogramo				Tendencia	Productos y mercados	Pesos por kilogramo				Tendencia
	Mínimo	Máximo	Medio				Mínimo	Máximo	Medio		
Fresa (continuación)						Guanábana (continuación)					
Pereira, Mercasa	7.600	7.600	7.600	=		Pereira, Mercasa	4.500	5.200	4.792	-	
San Gil (Santander)	12.000	12.267	12.033	+		Popayán, Plaza de mercado del barrio Bolívar	6.000	6.300	6.163	++	
Sincelejo, Nuevo Mercado	10.000	11.000	10.167	-		San Gil (Santander)	5.800	6.000	5.967	+	
Tibasosa (Boyacá), Coomproriente	16.000	16.000	16.000	+++		Tibasosa (Boyacá), Coomproriente	5.000	5.500	5.350	+	
Tunja, Complejo de Servicios del Sur	13.333	17.333	15.333	++		Tunja, Complejo de Servicios del Sur	3.600	4.500	4.000	+	
Villavicencio, CAV	10.000	10.625	10.208	+		Villavicencio, CAV	6.000	7.000	6.292	-	
Yopal (Casanare)	12.500	15.000	13.750	+++							
Granadilla						Guayaba agria					
Arauca (Arauca)	9.286	10.000	9.643	-		Armenia, Mercar	2.400	3.100	2.678	-	
Armenia, Mercar	9.333	10.667	10.000	+		Cartago (Valle del Cauca)	3.200	3.600	3.417	-	
Bogotá, D.C., Corabastos	9.667	11.333	10.431	-		Manizales, Centro Galerías	3.600	4.000	3.850	-	
Bucaramanga, Centroabastos	9.286	10.000	9.579	-		Montería, Mercado del Sur	2.800	3.200	2.944	-	
Cali, Cavasa	8.000	8.333	8.056	-		Pereira, La 41	2.400	4.000	3.117	-	
Cali, Santa Elena	8.667	9.000	8.889	-		Pereira, Mercasa	2.500	3.000	2.667	-	
Cartago (Valle del Cauca)	8.000	9.333	8.750	-		Sincelejo, Nuevo Mercado	4.400	4.800	4.689	+	
Chiquinquirá (Boyacá)	8.000	8.667	8.333	-		Guayaba Atlántico					
Cúcuta, Cenabastos	7.857	9.286	8.542	-		Barranquilla, Barranquillita	1.760	1.800	1.791	-	
Duitama (Boyacá), Mercaplaza	8.000	9.333	8.889	=		Guayaba común					
Florencia (Caquetá)	5.667	6.267	5.978	-		Barranquilla, Barranquillita	2.320	2.400	2.387	-	
Ibagué, Plaza La 21	6.333	6.667	6.556	-		Cartagena, Bazurto	2.400	2.800	2.606	-	
Manizales, Centro Galerías	8.333	9.000	8.667	+		Montería, Mercado del Sur	3.600	4.000	3.733	-	
Medellín, Central Mayorista de Antioquia	4.615	11.000	7.737	-		Sincelejo, Nuevo Mercado	2.500	2.800	2.622	-	
Neiva, Surabastos	6.667	8.667	8.083	-		Valledupar, Mercabastos	2.400	2.400	2.400	-	
Palmira (Valle del Cauca)	8.000	10.000	9.111	-		Guayaba manzana					
Pamplona (Norte de Santander)	6.429	6.429	6.429	n.d.		Cartago (Valle del Cauca)	3.800	4.300	4.050	-	
Pereira, Mercasa	8.667	8.667	8.667	-		Manizales, Centro Galerías	4.500	5.000	4.667	+	
Popayán, Plaza de mercado del barrio Bolívar	8.000	8.333	8.292	-		Medellín, Central Mayorista de Antioquia	5.000	5.200	5.100	-	
San Gil (Santander)	11.071	11.429	11.277	-		Rionegro (Antioquia)	5.400	5.700	5.550	-	
Tibasosa (Boyacá), Coomproriente	9.333	10.667	10.083	-		Guayaba pera					
Tuluá (Valle del Cauca)	8.667	9.467	9.117	-		Arauca (Arauca)	2.727	2.955	2.898	-	
Tunja, Complejo de Servicios del Sur	7.333	9.333	8.593	-		Armenia, Mercar	1.900	2.500	2.167	-	
Villavicencio, CAV	10.000	11.333	10.539	-		Barranquilla, Barranquillita	3.500	3.900	3.678	-	
Yopal (Casanare)	11.333	12.000	11.667	=		Barranquilla, Granabastos	3.300	3.500	3.383	-	
Guanábana						Bogotá, D.C., Corabastos	1.071	2.143	1.746	-	
Bogotá, D.C., Corabastos	4.500	5.500	4.910	+		Bucaramanga, Centroabastos	1.600	1.800	1.619	-	
Bucaramanga, Centroabastos	3.000	4.000	3.357	-		Buenaventura (Valle del Cauca)	2.000	2.200	2.117	=	
Cali, Cavasa	6.500	7.000	6.792	+++		Cali, Cavasa	1.500	1.800	1.640	-	
Cartago (Valle del Cauca)	6.000	6.800	6.350	++		Cali, Santa Elena	1.800	2.000	1.900	-	
Chiquinquirá (Boyacá)	3.500	4.000	3.833	++		Cartagena, Bazurto	3.000	3.300	3.058	-	
Cúcuta, Cenabastos	5.000	6.000	5.396	-		Cartago (Valle del Cauca)	2.000	2.300	2.117	-	
Duitama (Boyacá), Mercaplaza	5.000	5.000	5.000	=		Chiquinquirá (Boyacá)	2.045	2.273	2.172	+	
Ibagué, Plaza La 21	4.500	4.500	4.500	=		Cúcuta, Cenabastos	2.727	3.409	2.964	-	
Manizales, Centro Galerías	4.500	4.700	4.550	+		Duitama (Boyacá), Mercaplaza	2.273	2.727	2.500	+	
Medellín, Central Mayorista de Antioquia	4.800	5.000	4.908	-		Florencia (Caquetá)	3.400	3.800	3.600	-	
Medellín, Plaza Minorista "José María Villa"	5.000	5.200	5.100	+		Ibagué, Plaza La 21	2.250	2.500	2.417	-	
Pamplona (Norte de Santander)	7.000	7.000	7.000	=		Ipiales (Nariño), Ipiales somos todos	2.200	2.500	2.400	-	
Pasto, El Potrerillo	5.500	6.000	5.883	-							
Pereira, La 41	4.500	5.500	4.958	-							

Cuadro 3. Mercados mayoristas. Precios de venta de frutas frescas (continuación)
22 al 28 de febrero de 2025

Productos y mercados	Pesos por kilogramo				Tendencia	Productos y mercados	Pesos por kilogramo				Tendencia
	Mínimo	Máximo	Medio				Mínimo	Máximo	Medio		
Guayaba pera (continuación)						Kiwi (continuación)					
La Ceja (Antioquia)	2.800	3.200	2.917		+	Popayán, Plaza de mercado del barrio Bolívar	14.500	15.000	14.688		+
La Unión (Nariño)	2.250	2.250	2.250		+	San Gil (Santander)	20.000	28.000	22.500		++
Manizales, Centro Galerías	2.000	2.500	2.208		-	Tibasosa (Boyacá), Coomproriente	16.800	18.000	17.350		-
Medellín, Central Mayorista de Antioquia	1.800	2.400	2.067		-	Tuluá (Valle del Cauca)	18.000	19.000	18.425		+++
Medellín, Plaza Minorista "José María Villa"	2.000	2.600	2.292		++	Tunja, Complejo de Servicios del Sur	18.000	19.000	18.278		+
Neiva, Surabastos	1.800	2.000	1.933		-	Villavicencio, CAV	17.000	18.000	17.667		+
Palmira (Valle del Cauca)	2.500	3.000	2.875		-						
Pamplona (Norte de Santander)	2.955	2.955	2.955		=	Limón común					
Pasto, El Potrerillo	1.500	1.750	1.638		-	Armenia, Mercar	3.400	3.700	3.478		-
Pereira, La 41	2.300	2.600	2.517		-	Bogotá, D.C., Corabastos	857	1.000	953		-
Pereira, Mercasa	2.300	2.800	2.550		-	Bucaramanga, Centroabastos	1.800	2.200	2.075		-
Popayán, Plaza de mercado del barrio Bolívar	2.150	2.600	2.350		-	Cali, Cavasa	1.000	1.333	1.156		-
Rionegro (Antioquia)	2.400	2.700	2.583		-	Cali, Santa Elena	1.167	1.250	1.208		-
San Gil (Santander)	2.000	2.400	2.217		-	Cartagena, Bazurto	1.714	2.286	2.143		++
Tibasosa (Boyacá), Coomproriente	2.273	2.818	2.653		+	Cartago (Valle del Cauca)	1.000	1.200	1.113		-
Tuluá (Valle del Cauca)	1.800	2.100	1.950		-	Chiquinquirá (Boyacá)	1.429	1.571	1.500		+
Tunja, Complejo de Servicios del Sur	1.667	2.500	1.980		-	Cúcuta, Cenabastos	3.000	3.500	3.310		-
Túquerres (Nariño)	2.333	2.533	2.417		=	Cúcuta, La Nueva Sexta	2.500	3.333	2.813		-
Villavicencio, CAV	833	1.458	1.170		-	Florencia (Caquetá)	1.440	1.600	1.520		-
Yopal (Casanares)	1.818	2.045	1.932		-	Ibagué, Plaza La 21	714	1.000	853		+
						Medellín, Central Mayorista de Antioquia	1.100	1.429	1.267		+
Guayaba pera valluna						Medellín, Plaza Minorista "José María Villa"	1.700	2.000	1.804		-
Medellín, Central Mayorista de Antioquia	2.800	3.000	2.900		-	Montería, Mercado del Sur	1.286	1.714	1.517		-
						Neiva, Surabastos	800	960	880		-
Gulupa						Pamplona (Norte de Santander)	4.000	4.000	4.000		=
Bogotá, D.C., Corabastos	2.667	3.500	3.115		-	Pereira, La 41	1.900	2.100	2.017		+
Ibagué, Plaza La 21	4.000	4.000	4.000		++	Pereira, Mercasa	1.900	3.000	2.342		-
Medellín, Central Mayorista de Antioquia	3.400	4.500	3.910		++	San Gil (Santander)	2.200	2.400	2.233		-
Neiva, Surabastos	3.200	3.840	3.657		=	Sincelejo, Nuevo Mercado	1.571	1.714	1.702		-
Peñol (Antioquia)	2.900	3.300	3.125		++	Socorro (Santander)	2.600	2.800	2.700		-
Sonsón (Antioquia)	1.300	1.500	1.400		+	Valledupar, Mercabastos	2.203	2.203	2.203		+
						Valledupar, Mercado Nuevo	1.400	1.600	1.533		-
Higo						Villavicencio, CAV	2.000	2.800	2.367		-
Bogotá, D.C., Corabastos	6.000	8.000	7.094		-						
Medellín, Central Mayorista de Antioquia	4.200	6.000	4.867		+	Limón común Ciénaga					
Sonsón (Antioquia)	3.500	4.000	3.750		++	Barranquilla, Barranquillita	5.980	6.000	5.993		=
Kiwi						Limón común valluno					
Bogotá, D.C., Corabastos	16.000	19.000	17.479		-	Buenaventura (Valle del Cauca)	2.000	2.500	2.267		-
Bucaramanga, Centroabastos	18.000	21.000	19.714		-	Palmira (Valle del Cauca)	1.917	2.083	2.000		-
Cali, Cavasa	17.000	18.500	17.396		-	Tuluá (Valle del Cauca)	1.167	1.200	1.175		-
Cali, Santa Elena	14.000	14.500	14.083		+						
Chiquinquirá (Boyacá)	19.000	20.000	19.500		+	Limón mandarino					
Cúcuta, Cenabastos	20.000	22.000	21.000		+	Armenia, Mercar	900	1.000	967		-
Duitama (Boyacá), Mercaplaza	18.000	19.000	18.500		-	Armenia, Retiro	900	1.300	1.022		=
Ibagué, Plaza La 21	16.000	20.000	18.444		+	Ibagué, Plaza La 21	1.250	1.250	1.250		+
Manizales, Centro Galerías	18.000	19.000	18.833		+	La Ceja (Antioquia)	1.200	1.500	1.267		+
Neiva, Surabastos	19.200	21.000	20.100		+	Medellín, Central Mayorista de Antioquia	1.000	2.000	1.404		-
Pamplona (Norte de Santander)	26.000	26.000	26.000		=	Medellín, Plaza Minorista "José María Villa"	1.500	2.500	1.938		+
Pereira, Mercasa	18.000	20.000	19.000		=	Peñol (Antioquia)	1.000	1.500	1.283		-

Cuadro 3. Mercados mayoristas. Precios de venta de frutas frescas (continuación)
22 al 28 de febrero de 2025

Productos y mercados	Pesos por kilogramo				Tendencia	Productos y mercados	Pesos por kilogramo				Tendencia
	Mínimo	Máximo	Medio				Mínimo	Máximo	Medio		
Limón mandarina (continuación)						Lulo (continuación)					
Pereira, La 41	1.800	2.000	1.933	-		Cúcuta, Cenabastos	6.000	6.500	6.229	+	
Pereira, Mercasa	1.700	2.100	1.892	-		Florencia (Caquetá)	5.080	5.320	5.200	++	
Santa Bárbara (Antioquia)	800	1.000	900	+		Ibagué, Plaza La 21	4.800	5.600	5.178	+	
Villavicencio, CAV	1.200	2.000	1.550	-		Manizales, Centro Galerías	4.600	5.500	5.125	=	
Yopal (Casanare)	2.250	2.500	2.375	+		Medellín, Central Mayorista de Antioquia	4.500	5.200	4.910	-	
						Medellín, Plaza Minorista "José María Villa"	4.700	5.200	4.927	-	
						Montería, Mercado del Sur	6.000	6.500	6.167	+	
Limón Tahití						Neiva, Surabastos	4.800	5.600	5.083	-	
Armenia, Mercar	1.900	2.000	1.967	-		Palmira (Valle del Cauca)	5.300	5.700	5.500	-	
Barranquilla, Barranquillita	2.417	2.500	2.481	+		Pamplona (Norte de Santander)	3.000	5.000	4.167	++	
Bogotá, D.C., Corabastos	1.143	1.429	1.234	-		Pasto, El Potrerillo	3.696	4.130	3.961	-	
Bucaramanga, Centroabastos	1.800	2.200	2.025	-		Pereira, La 41	5.000	5.500	5.250	-	
Cali, Cavasa	1.000	1.000	1.000	-		Pereira, Mercasa	4.500	5.500	4.942	-	
Cali, Santa Elena	1.100	1.200	1.113	-		Popayán, Plaza de mercado del barrio Bolívar	4.920	5.000	4.970	-	
Cartagena, Bazurto	2.500	2.955	2.670	-		San Gil (Santander)	5.600	5.600	5.600	+	
Cartago (Valle del Cauca)	1.400	1.700	1.525	-		Sincelejo, Nuevo Mercado	5.000	6.000	5.606	-	
Chiquinquirá (Boyacá)	1.591	1.818	1.752	+		Tibasosa (Boyacá), Coomproriente	5.217	5.652	5.543	=	
Cúcuta, Cenabastos	1.591	2.727	1.970	-		Tuluá (Valle del Cauca)	5.000	5.500	5.196	-	
Duitama (Boyacá), Mercaplaza	2.273	2.727	2.424	+		Tunja, Complejo de Servicios del Sur	5.200	5.600	5.383	-	
Florencia (Caquetá)	1.600	1.760	1.653	+++		Valledupar, Mercabastos	5.200	5.600	5.533	+	
Ibagué, Plaza La 21	714	1.286	972	-		Villavicencio, CAV	5.000	6.000	5.700	-	
Manizales, Centro Galerías	1.200	1.500	1.350	++		Yopal (Casanare)	6.500	7.000	6.750	=	
Medellín, Central Mayorista de Antioquia	1.300	2.000	1.777	-							
Medellín, Plaza Minorista "José María Villa"	1.700	2.500	2.058	-		Mandarina Arrayana					
Neiva, Surabastos	1.200	1.280	1.210	-		Bogotá, D.C., Corabastos	3.636	5.000	4.626	++	
Palmira (Valle del Cauca)	1.200	2.000	1.550	-		Buenaventura (Valle del Cauca)	4.200	4.700	4.483	-	
Pamplona (Norte de Santander)	2.292	2.708	2.396	+		Cali, Cavasa	3.500	4.000	3.813	+	
Pasto, El Potrerillo	1.000	1.429	1.119	-		Cali, Santa Elena	3.500	4.000	3.750	-	
Pereira, La 41	1.500	2.100	1.867	+		Chiquinquirá (Boyacá)	2.045	2.273	2.235	-	
Pereira, Mercasa	1.500	2.200	1.800	-		Duitama (Boyacá), Mercaplaza	2.955	3.636	3.182	++	
Rionegro (Antioquia)	1.700	2.800	2.342	-		Florencia (Caquetá)	2.400	2.800	2.627	-	
Santa Bárbara (Antioquia)	1.000	1.300	1.175	-		Ibagué, Plaza La 21	2.600	2.800	2.733	+	
Socorro (Santander)	1.600	1.600	1.600	n.d.		Neiva, Surabastos	3.182	3.636	3.352	-	
Tibasosa (Boyacá), Coomproriente	1.818	2.045	1.932	-		Popayán, Plaza de mercado del barrio Bolívar	3.120	3.200	3.190	-	
Tuluá (Valle del Cauca)	1.300	1.700	1.500	-		Tibasosa (Boyacá), Coomproriente	2.500	3.182	2.869	+	
Tunja, Complejo de Servicios del Sur	1.727	2.045	1.841	-		Tunja, Complejo de Servicios del Sur	2.273	2.955	2.595	+	
Villavicencio, CAV	1.800	2.200	2.033	++		Villavicencio, CAV	4.000	4.400	4.333	=	
Yopal (Casanare)	2.045	2.273	2.159	-							
						Mandarina común					
Lulo						Arauca (Arauca)	3.409	3.864	3.636	++	
Arauca (Arauca)	6.750	7.500	7.000	-		Barranquilla, Barranquillita	4.917	5.000	4.977	++	
Armenia, Mercar	4.800	6.000	5.467	++		Bucaramanga, Centroabastos	4.348	5.217	4.576	+	
Barranquilla, Barranquillita	6.400	6.500	6.467	+		Cartagena, Bazurto	4.091	5.455	4.861	+	
Barranquilla, Granabastos	6.400	6.600	6.500	+		Cúcuta, Cenabastos	3.600	4.400	4.020	+	
Bogotá, D.C., Corabastos	5.200	6.400	5.781	+		Pamplona (Norte de Santander)	3.800	4.000	3.933	++	
Bucaramanga, Centroabastos	5.200	6.000	5.669	+		Santa Bárbara (Antioquia)	800	1.000	925	++	
Buenaventura (Valle del Cauca)	5.600	6.300	5.983	-		Santa Marta (Magdalena)	2.917	3.125	3.021	n.d.	
Cali, Cavasa	4.500	5.500	5.006	-		Tibasosa (Boyacá), Coomproriente	3.182	3.636	3.381	-	
Cali, Santa Elena	5.400	5.500	5.438	-							
Cartagena, Bazurto	6.800	7.000	6.967	+							
Cartago (Valle del Cauca)	4.800	5.500	5.138	-							
Chiquinquirá (Boyacá)	4.400	5.200	4.700	+							

Cuadro 3. Mercados mayoristas. Precios de venta de frutas frescas (continuación)
22 al 28 de febrero de 2025

Productos y mercados	Pesos por kilogramo				Tendencia	Productos y mercados	Pesos por kilogramo				Tendencia
	Mínimo	Máximo	Medio				Mínimo	Máximo	Medio		
Mandarina Oneco						Mango Tommy					
Armenia, Mercar	2.200	2.800	2.489	-		Popayán, Plaza de mercado del barrio Bolívar	2.920	4.000	3.470	-	
Armenia, Retiro	2.000	2.300	2.111	-		Rionegro (Antioquia)	3.600	3.800	3.733	+	
Cali, Cavasa	3.500	4.000	3.806	+		San Gil (Santander)	2.400	2.600	2.550	+	
Cali, Santa Elena	3.500	4.000	3.750	=		Tibasosa (Boyacá), Coomproriente	2.143	2.500	2.321	+	
Cartago (Valle del Cauca)	3.700	4.000	3.883	+		Tuluá (Valle del Cauca)	3.800	4.400	4.100	++	
Manizales, Centro Galerías	2.500	3.000	2.700	-		Tunja, Complejo de Servicios del Sur	2.321	2.679	2.500	++	
Medellín, Central Mayorista de Antioquia	3.500	5.000	4.300	++		Túquerres (Nariño)	2.200	2.400	2.233	-	
Medellín, Plaza Minorista "José María Villa"	3.300	3.800	3.596	+		Villavicencio, CAV	3.400	4.400	3.767	+	
Montería, Mercado del Sur	2.500	3.200	2.867	+		Yopal (Casanare)	3.400	3.600	3.500	=	
Pereira, La 41	3.500	5.000	4.183	+++		Mango Yulima					
Pereira, Mercasa	3.000	4.500	3.692	+		Armenia, Mercar	800	1.100	917	-	
Rionegro (Antioquia)	4.200	4.800	4.433	++		Manzana nacional					
Santa Bárbara (Antioquia)	1.700	2.000	1.875	+++		Bogotá, D.C., Corabastos	3.500	4.000	3.854	+	
Mango común						Duitama (Boyacá), Mercaplaza	3.409	3.636	3.561	=	
Bogotá, D.C., Corabastos	2.500	2.917	2.784	+		Medellín, Central Mayorista de Antioquia	4.800	5.200	5.000	-	
Cali, Santa Elena	2.600	2.800	2.733	+		Tibasosa (Boyacá), Coomproriente	3.182	3.636	3.352	-	
Medellín, Central Mayorista de Antioquia	2.200	2.800	2.483	+		Tunja, Complejo de Servicios del Sur	3.636	4.091	3.965	++	
Medellín, Plaza Minorista "José María Villa"	2.300	2.600	2.469	++		Manzana roja importada					
Mango de azúcar						Arauca (Arauca)	8.000	9.000	8.500	-	
Barranquilla, Barranquillita	5.120	5.600	5.444	-		Armenia, Mercar	7.895	8.684	8.164	-	
Bogotá, D.C., Corabastos	6.250	6.667	6.395	n.d.		Bogotá, D.C., Corabastos	7.895	9.474	8.761	-	
Medellín, Central Mayorista de Antioquia	4.800	5.200	4.983	++		Bucaramanga, Centroabastos	7.500	8.500	8.095	-	
Mango manzano						Buenaventura (Valle del Cauca)	8.421	8.947	8.754	-	
Armenia, Mercar	1.000	1.400	1.150	-		Cali, Cavasa	7.895	8.421	8.120	-	
Mango Tommy						Cali, Santa Elena	7.895	7.895	7.895	-	
Armenia, Mercar	800	1.100	917	-		Cartagena, Bazurto	8.684	9.474	9.057	-	
Barranquilla, Barranquillita	3.400	3.600	3.476	+		Cartago (Valle del Cauca)	8.632	8.842	8.724	+	
Bogotá, D.C., Corabastos	3.750	4.583	4.165	++		Cúcuta, Cenabastos	9.000	9.500	9.333	+	
Bucaramanga, Centroabastos	2.800	3.800	3.352	+		Duitama (Boyacá), Mercaplaza	8.421	8.947	8.596	+	
Cali, Cavasa	3.800	4.000	3.900	+		Florencia (Cauquetá)	9.263	9.789	9.526	-	
Cali, Santa Elena	3.400	3.600	3.575	++		Ibagué, Plaza La 21	8.947	9.474	9.181	+	
Cartago (Valle del Cauca)	4.500	5.000	4.688	++		La Unión (Nariño)	7.895	8.421	8.158	+	
Chiquinquirá (Boyacá)	2.143	2.321	2.292	+		Manizales, Centro Galerías	9.474	9.474	9.474	+	
Cúcuta, Cenabastos	2.600	3.600	3.217	++		Medellín, Central Mayorista de Antioquia	8.421	8.947	8.531	+	
Duitama (Boyacá), Mercaplaza	1.964	2.143	2.024	+		Montería, Mercado del Sur	8.947	9.211	9.013	+	
Ibagué, Plaza La 21	2.400	4.000	3.100	++		Neiva, Surabastos	9.263	10.000	9.632	=	
Ipiales (Nariño), Ipiales somos todos	2.000	2.200	2.100	n.d.		Pamplona (Norte de Santander)	9.000	9.000	9.000	=	
La Ceja (Antioquia)	3.200	4.300	3.875	+		Pereira, Mercasa	7.895	8.421	8.070	=	
Manizales, Centro Galerías	3.800	4.000	3.950	+++		Popayán, Plaza de mercado del barrio Bolívar	7.632	7.895	7.763	+	
Medellín, Central Mayorista de Antioquia	2.800	3.700	3.321	+		Rionegro (Antioquia)	8.947	9.474	9.112	+	
Medellín, Plaza Minorista "José María Villa"	2.600	3.000	2.746	++		San Gil (Santander)	9.000	9.250	9.067	-	
Neiva, Surabastos	2.800	3.600	3.289	+		Sincelejo, Nuevo Mercado	8.500	8.500	8.500	-	
Palmira (Valle del Cauca)	4.000	4.400	4.200	+++		Tibasosa (Boyacá), Coomproriente	8.421	8.947	8.684	+	
Pasto, El Potrerillo	2.000	2.400	2.100	n.d.		Tuluá (Valle del Cauca)	9.158	9.474	9.303	+	
Pereira, La 41	3.600	4.400	4.033	++		Tunja, Complejo de Servicios del Sur	8.947	9.474	9.123	-	
Pereira, Mercasa	3.800	4.800	4.283	++		Túquerres (Nariño)	7.632	8.158	7.829	+	

Cuadro 3. Mercados mayoristas. Precios de venta de frutas frescas (continuación)
22 al 28 de febrero de 2025

Productos y mercados	Pesos por kilogramo				Tendencia	Productos y mercados	Pesos por kilogramo				Tendencia
	Mínimo	Máximo	Medio				Mínimo	Máximo	Medio		
Manzana roja importada (continuación)						Manzana verde importada (continuación)					
Valledupar, Mercado Nuevo	8.684	8.684	8.684	=		La Unión (Nariño)	9.211	9.474	9.408	+	
Villavicencio, CAV	8.684	9.211	8.816	-		Manizales, Centro Galerías	10.000	10.000	10.000	+	
Yopal (Casanare)	10.000	10.000	10.000	+		Medellín, Central Mayorista de Antioquia	8.947	9.211	9.063	+	
Manzana royal gala importada						Montería, Mercado del Sur	9.474	10.000	9.605	+	
Arauca (Arauca)	10.667	11.667	11.217	-		Neiva, Surabastos	10.000	10.789	10.395	=	
Armenia, Mercar	7.895	8.421	8.070	-		Palmira (Valle del Cauca)	9.474	10.000	9.737	+	
Bogotá, D.C., Corabastos	8.421	10.000	8.917	+		Pamplona (Norte de Santander)	9.000	9.000	9.000	=	
Bucaramanga, Centroabastos	7.500	8.250	7.857	-		Pasto, El Potrerillo	9.474	10.526	9.956	+	
Cali, Cavasa	7.895	8.421	8.257	+		Pereira, Mercasa	8.947	9.211	9.035	-	
Cali, Santa Elena	7.368	7.632	7.544	-		Popayán, Plaza de mercado del barrio Bolívar	9.368	9.474	9.434	+	
Cartago (Valle del Cauca)	8.158	8.579	8.395	++		Rionegro (Antioquia)	9.474	9.737	9.518	-	
Chiquinquirá (Boyacá)	8.421	9.474	9.123	+		San Gil (Santander)	10.000	10.500	10.167	+	
Cúcuta, Cenabastos	8.750	9.000	8.896	+		Sincelejo, Nuevo Mercado	8.500	8.500	8.500	=	
Duitama (Boyacá), Mercaplaza	8.421	9.474	8.772	+		Tibasosa (Boyacá), Coomproriente	9.474	10.526	9.901	+	
Florencia (Caquetá)	9.737	10.421	10.079	+		Tuluá (Valle del Cauca)	9.474	10.000	9.776	+	
Ibagué, Plaza La 21	8.947	10.000	9.532	+		Tunja, Complejo de Servicios del Sur	9.474	10.000	9.810	+	
Manizales, Centro Galerías	8.684	9.474	9.167	+		Túquerres (Nariño)	9.474	9.737	9.583	-	
Medellín, Central Mayorista de Antioquia	7.895	8.947	8.542	+		Valledupar, Mercado Nuevo	9.211	9.474	9.342	=	
Montería, Mercado del Sur	8.421	8.947	8.618	+		Villavicencio, CAV	8.947	9.474	9.232	-	
Neiva, Surabastos	9.105	10.263	9.743	-		Yopal (Casanare)	10.526	10.526	10.526	+	
Palmira (Valle del Cauca)	8.158	8.684	8.421	+		Maracuyá					
Pamplona (Norte de Santander)	8.500	8.500	8.500	-		Arauca (Arauca)	4.500	4.500	4.500	+	
Pasto, El Potrerillo	8.158	8.947	8.487	-		Armenia, Mercar	2.800	3.500	3.267	++	
Pereira, Mercasa	8.421	8.947	8.684	+		Bogotá, D.C., Corabastos	2.800	4.500	3.494	-	
Popayán, Plaza de mercado del barrio Bolívar	7.632	7.895	7.822	+		Bucaramanga, Centroabastos	3.200	4.000	3.621	-	
Rionegro (Antioquia)	8.421	9.211	8.816	+		Buenaventura (Valle del Cauca)	4.000	4.600	4.250	-	
San Gil (Santander)	8.750	9.000	8.938	-		Cali, Cavasa	3.200	3.500	3.375	-	
Tibasosa (Boyacá), Coomproriente	8.421	8.947	8.717	-		Cali, Santa Elena	3.500	3.800	3.650	+	
Tuluá (Valle del Cauca)	8.947	9.158	9.026	+		Cartago (Valle del Cauca)	4.200	4.600	4.400	++	
Tunja, Complejo de Servicios del Sur	8.947	9.474	9.058	+		Chiquinquirá (Boyacá)	4.500	5.000	4.683	+++	
Túquerres (Nariño)	7.895	8.421	8.092	-		Cúcuta, Cenabastos	4.000	5.000	4.646	+	
Valledupar, Mercado Nuevo	8.000	8.000	8.000	=		Duitama (Boyacá), Mercaplaza	3.800	4.000	3.933	-	
Villavicencio, CAV	8.421	8.947	8.772	+		Ibagué, Plaza La 21	3.440	4.000	3.622	++	
Manzana verde importada						La Ceja (Antioquia)	2.300	3.000	2.650	-	
Arauca (Arauca)	11.333	12.333	11.833	-		Manizales, Centro Galerías	3.500	3.800	3.600	+	
Armenia, Mercar	7.632	8.421	8.012	-		Medellín, Plaza Minorista "José María Villa"	2.500	3.400	2.821	-	
Bogotá, D.C., Corabastos	9.474	10.526	9.901	+		Palmira (Valle del Cauca)	4.000	5.000	4.625	++	
Bucaramanga, Centroabastos	8.500	9.500	8.940	-		Pamplona (Norte de Santander)	5.000	5.000	5.000	=	
Buenaventura (Valle del Cauca)	9.737	10.105	9.947	+		Pasto, El Potrerillo	3.333	4.000	3.528	+	
Cali, Cavasa	9.211	10.000	9.550	+		Pereira, La 41	3.800	4.500	4.050	+	
Cali, Santa Elena	8.421	8.947	8.772	+		Pereira, Mercasa	3.600	4.500	3.950	-	
Cartagena, Bazurto	8.684	9.474	9.276	-		Popayán, Plaza de mercado del barrio Bolívar	4.000	4.300	4.163	+++	
Cartago (Valle del Cauca)	9.316	9.737	9.500	+		Rionegro (Antioquia)	2.500	3.400	3.050	-	
Chiquinquirá (Boyacá)	10.000	11.053	10.526	+		San Gil (Santander)	3.333	3.667	3.583	+	
Cúcuta, Cenabastos	9.000	10.000	9.438	+		Socorro (Santander)	3.333	3.867	3.600	+	
Duitama (Boyacá), Mercaplaza	9.474	10.526	10.000	+		Tibasosa (Boyacá), Coomproriente	3.500	4.500	4.000	+	
Florencia (Caquetá)	10.526	11.000	10.763	-		Tuluá (Valle del Cauca)	4.200	4.800	4.475	+++	
Ibagué, Plaza La 21	9.474	10.526	10.000	-		Tunja, Complejo de Servicios del Sur	3.500	4.500	3.792	-	
						Túquerres (Nariño)	3.733	4.133	3.978	-	

Cuadro 3. Mercados mayoristas. Precios de venta de frutas frescas (continuación)
22 al 28 de febrero de 2025

Productos y mercados	Pesos por kilogramo				Tendencia	Productos y mercados	Pesos por kilogramo				Tendencia
	Mínimo	Máximo	Medio				Mínimo	Máximo	Medio		
Maracuyá (continuación)						Mora de Castilla (continuación)					
Villavicencio, CAV	3.000	3.800	3.300		-	Cartagena, Bazurto	4.800	5.200	4.953		++
Yopal (Casanare)	3.500	3.800	3.650		-	Cartago (Valle del Cauca)	4.200	5.000	4.492		++
Maracuyá antioqueño						Chiquinquirá (Boyacá)	2.000	2.500	2.233		-
Barranquilla, Barranquillita	3.500	4.200	3.889		-	Cúcuta, Cenabastos	4.000	5.000	4.750		++
Barranquilla, Granabastos	3.600	3.800	3.750		-	Duitama (Boyacá), Mercaplaza	3.000	3.200	3.067		++
Medellín, Central Mayorista de Antioquia	2.200	3.200	2.642		-	Ibagué, Plaza La 21	3.600	4.000	3.956		++
Montería, Mercado del Sur	3.000	3.500	3.133		-	Ipiales (Nariño), Ipiales somos todos	3.750	4.125	3.813		-
Santa Marta (Magdalena)	3.500	4.000	3.700		-	Manizales, Centro Galerías	5.000	5.000	5.000		=
Sincelejo, Nuevo Mercado	3.000	3.500	3.225		-	Medellín, Central Mayorista de Antioquia	2.800	3.200	2.955		-
Maracuyá huilense						Montería, Mercado del Sur	3.600	4.200	3.817		-
Florencia (Cauquetá)	3.000	3.500	3.233		-	Neiva, Surabastos	1.600	2.240	1.987		+
Neiva, Surabastos	3.200	4.000	3.560		+++	Palmira (Valle del Cauca)	2.800	3.040	2.950		-
Maracuyá santandereano						Pamplona (Norte de Santander)	3.200	3.200	3.200		=
Santa Marta (Magdalena)	4.933	5.000	4.967		n.d.	Pasto, El Potrerillo	3.500	4.000	3.771		+
Valledupar, Mercabastos	4.333	5.000	4.639		++	Pereira, La 41	4.000	4.000	4.000		+
Melón Cantalup						Pereira, Mercasa	3.000	4.000	3.521		-
Arauca (Arauca)	4.000	4.500	4.250		-	Popayán, Plaza de mercado del barrio Bolívar	3.600	3.760	3.640		-
Armenia, Mercar	3.000	3.100	3.033		-	San Gil (Santander)	4.000	4.500	4.167		-
Bogotá, D.C., Corabastos	1.800	3.500	2.746		-	Santa Marta (Magdalena)	4.160	4.800	4.464		-
Bucaramanga, Centroabastos	2.500	3.000	2.929		-	Sincelejo, Nuevo Mercado	3.600	6.250	4.935		-
Cali, Cavasa	2.600	3.500	3.021		-	Socorro (Santander)	4.500	4.500	4.500		=
Cali, Santa Elena	3.000	3.700	3.350		-	Tibasosa (Boyacá), Coomproriente	3.500	3.600	3.525		++
Cartago (Valle del Cauca)	4.000	4.200	4.104		+	Tuluá (Valle del Cauca)	4.800	5.200	5.020		+++
Chiquinquirá (Boyacá)	2.500	2.955	2.775		-	Tunja, Complejo de Servicios del Sur	3.000	4.000	3.778		-
Cúcuta, Cenabastos	2.600	3.000	2.865		+	Valledupar, Mercabastos	4.000	5.000	4.533		-
Duitama (Boyacá), Mercaplaza	2.727	3.182	3.030		-	Villavicencio, CAV	3.000	4.000	3.492		+
Ibagué, Plaza La 21	2.400	2.700	2.558		-	Yopal (Casanare)	5.625	6.250	5.938		=
Manizales, Centro Galerías	3.000	3.500	3.375		-	Naranja común					
Medellín, Central Mayorista de Antioquia	3.500	4.000	3.863		-	Arauca (Arauca)	2.130	2.391	2.288		-
Neiva, Surabastos	3.200	3.500	3.383		-	Barranquilla, Barranquillita	1.200	1.240	1.213		+
Pamplona (Norte de Santander)	4.000	4.000	4.000		=	Chiquinquirá (Boyacá)	500	600	556		-
Pasto, El Potrerillo	3.000	4.000	3.611		-	Cúcuta, Cenabastos	1.167	1.333	1.264		-
Pereira, Mercasa	3.500	4.500	3.858		-	Cúcuta, La Nueva Sexta	1.167	1.333	1.208		-
San Gil (Santander)	2.800	2.800	2.800		-	Montería, Mercado del Sur	1.200	1.280	1.240		+
Tibasosa (Boyacá), Coomproriente	2.727	3.182	3.068		-	Neiva, Surabastos	1.000	1.200	1.089		+
Tunja, Complejo de Servicios del Sur	2.273	2.500	2.330		-	Pamplona (Norte de Santander)	800	800	800		=
Villavicencio, CAV	3.000	4.000	3.692		-	San Gil (Santander)	600	800	700		+
Mora de Castilla						Santa Bárbara (Antioquia)	778	1.000	861		+
Arauca (Arauca)	4.600	5.000	4.800		+	Sonsón (Antioquia)	960	1.000	990		-
Armenia, Mercar	4.800	5.200	5.000		++	Valledupar, Mercado Nuevo	2.500	2.500	2.500		n.d.
Barranquilla, Barranquillita	4.720	7.200	6.031		+	Naranja Sweet					
Barranquilla, Granabastos	4.560	7.200	5.967		+	Armenia, Mercar	1.300	1.400	1.353		-
Bogotá, D.C., Corabastos	4.167	5.833	4.813		++	Armenia, Retiro	1.200	1.300	1.238		-
Bucaramanga, Centroabastos	4.000	4.800	4.444		+	Bogotá, D.C., Corabastos	1.750	2.100	1.921		-
Buenaventura (Valle del Cauca)	4.200	4.500	4.283		+	Cali, Cavasa	1.200	1.400	1.288		-
Cali, Cavasa	3.200	3.200	3.200		=	Cali, Santa Elena	1.200	1.400	1.300		-
Cali, Santa Elena	3.040	3.200	3.180		-	Cartago (Valle del Cauca)	1.360	1.480	1.410		-
						Florencia (Cauquetá)	1.460	1.560	1.507		-

Cuadro 3. Mercados mayoristas. Precios de venta de frutas frescas (continuación)
22 al 28 de febrero de 2025

Productos y mercados	Pesos por kilogramo				Tendencia	Productos y mercados	Pesos por kilogramo				Tendencia
	Mínimo	Máximo	Medio				Mínimo	Máximo	Medio		
Naranja Sweet (continuación)						Papaya Maradol (continuación)					
Ibagué, Plaza La 21	1.500	1.700	1.603	-		Pasto, El Potrerillo	3.750	3.750	3.750	-	
Neiva, Surabastos	1.300	1.750	1.527	-		Pereira, La 41	3.800	4.200	3.917	-	
Pasto, El Potrerillo	1.375	1.625	1.556	-		Pereira, Mercasa	3.500	4.500	3.850	-	
Pereira, La 41	1.700	2.100	1.883	-		Popayán, Plaza de mercado del barrio Bolívar	3.600	3.800	3.688	++	
Pereira, Mercasa	1.200	2.000	1.792	-		Rionegro (Antioquia)	5.000	5.600	5.358	-	
Popayán, Plaza de mercado del barrio Bolívar	1.360	1.560	1.460	-		San Gil (Santander)	2.250	3.000	2.563	-	
Tuluá (Valle del Cauca)	1.300	1.500	1.400	-		Tibasosa (Boyacá), Coomproriente	2.222	2.778	2.500	-	
						Tuluá (Valle del Cauca)	3.100	3.800	3.475	++	
						Tunja, Complejo de Servicios del Sur	2.000	2.250	2.072	-	
Naranja Valencia						Papaya Paulina					
Barranquilla, Barranquillita	1.560	1.600	1.573	+		Bogotá, D.C., Corabastos	2.222	3.333	2.711	-	
Bogotá, D.C., Corabastos	1.750	2.100	1.921	-		Bucaramanga, Centroabastos	2.800	3.600	3.186	-	
Bucaramanga, Centroabastos	1.400	1.600	1.527	-		Chiquinquirá (Boyacá)	2.222	3.333	2.685	-	
Buenaventura (Valle del Cauca)	1.900	2.000	1.955	+		Ibagué, Plaza La 21	2.400	2.800	2.533	-	
Cartagena, Bazurto	1.440	1.600	1.523	-		Medellín, Plaza Minorista "José María Villa"	1.600	2.300	2.032	-	
Cartago (Valle del Cauca)	1.240	1.360	1.295	-		Neiva, Surabastos	3.000	3.800	3.402	-	
Florencia (Caquetá)	1.360	1.440	1.400	-		Valledupar, Mercado Nuevo	1.800	2.000	1.922	+	
La Ceja (Antioquia)	1.800	2.500	2.200	+		Villavicencio, CAV	1.750	2.250	2.096	-	
Manizales, Centro Galerías	1.000	1.300	1.125	-							
Medellín, Central Mayorista de Antioquia	2.000	2.300	2.067	-		Papaya tainung					
Medellín, Plaza Minorista "José María Villa"	2.000	2.400	2.263	-		Barranquilla, Barranquillita	2.800	3.100	2.956	+	
Montería, Mercado del Sur	1.750	1.875	1.802	-		Bogotá, D.C., Corabastos	4.500	6.000	5.236	-	
Pereira, Mercasa	1.200	2.000	1.792	-		Cartagena, Bazurto	2.500	3.000	2.858	-	
Rionegro (Antioquia)	2.200	2.500	2.408	-		Florencia (Caquetá)	3.000	3.000	3.000	++	
Sincelejo, Nuevo Mercado	1.375	1.625	1.479	-		Ibagué, Plaza La 21	3.000	3.000	3.000	-	
Tibasosa (Boyacá), Coomproriente	2.000	2.333	2.156	+		Medellín, Central Mayorista de Antioquia	3.000	3.500	3.275	-	
Tunja, Complejo de Servicios del Sur	1.600	1.800	1.733	+		Medellín, Plaza Minorista "José María Villa"	1.800	2.300	2.050	n.d.	
Túquerres (Nariño)	1.625	1.875	1.731	+		Montería, Mercado del Sur	2.000	2.400	2.183	-	
Valledupar, Mercabastos	2.273	2.500	2.386	+		Santa Marta (Magdalena)	2.600	2.700	2.650	+	
Valledupar, Mercado Nuevo	2.800	2.900	2.850	+		Sincelejo, Nuevo Mercado	1.667	2.000	1.741	-	
Villavicencio, CAV	1.280	1.600	1.520	-							
Papaya Maradol						Patilla					
Arauca (Arauca)	3.300	3.500	3.450	-		Armenia, Mercar	1.600	1.700	1.667	=	
Armenia, Mercar	1.700	2.000	1.778	-		Bogotá, D.C., Corabastos	1.700	2.000	1.921	-	
Buenaventura (Valle del Cauca)	4.200	4.600	4.450	-		Bucaramanga, Centroabastos	2.000	2.400	2.200	-	
Cali, Cavasa	3.600	4.000	3.800	-		Cali, Cavasa	2.000	2.200	2.142	-	
Cali, Santa Elena	3.300	3.700	3.538	-		Cali, Santa Elena	2.000	2.100	2.017	-	
Cartago (Valle del Cauca)	3.300	3.800	3.550	+		Cartagena, Bazurto	1.400	1.600	1.508	-	
Cúcuta, Cenabastos	3.000	3.500	3.131	-		Cartago (Valle del Cauca)	2.200	2.400	2.325	+	
Cúcuta, La Nueva Sexta	3.000	3.600	3.167	-		Cúcuta, Cenabastos	2.300	2.400	2.342	+	
Duitama (Boyacá), Mercaplaza	2.222	2.222	2.222	-		Ibagué, Plaza La 21	2.000	2.400	2.200	n.d.	
Florencia (Caquetá)	3.000	3.000	3.000	++		Medellín, Central Mayorista de Antioquia	1.300	1.700	1.504	-	
Ipiales (Nariño), Ipiales somos todos	4.300	4.600	4.488	-		Medellín, Plaza Minorista "José María Villa"	1.500	1.600	1.550	-	
La Ceja (Antioquia)	4.700	5.300	4.925	-		Montería, Mercado del Sur	1.600	1.700	1.642	-	
Manizales, Centro Galerías	4.000	4.000	4.000	=		Palmira (Valle del Cauca)	2.000	2.600	2.350	+	
Medellín, Central Mayorista de Antioquia	4.600	5.000	4.763	-		Pasto, El Potrerillo	2.200	2.500	2.350	-	
Palmira (Valle del Cauca)	3.700	4.000	3.875	-		Pereira, La 41	2.200	2.200	2.200	-	
Pamplona (Norte de Santander)	3.500	4.000	3.833	-		Pereira, Mercasa	2.000	2.400	2.200	-	
						Popayán, Plaza de mercado del barrio Bolívar	2.200	2.400	2.288	+	

Cuadro 3. Mercados mayoristas. Precios de venta de frutas frescas (continuación)
22 al 28 de febrero de 2025

Productos y mercados	Pesos por kilogramo				Tendencia	Productos y mercados	Pesos por kilogramo				Tendencia
	Mínimo	Máximo	Medio				Mínimo	Máximo	Medio		
Patilla (continuación)						Pera nacional					
Rionegro (Antioquia)	1.800	2.000	1.867	-		Bogotá, D.C., Corabastos	6.522	6.957	6.866	+	
San Gil (Santander)	1.800	1.800	1.800	+		Bucaramanga, Centroabastos	6.800	7.000	6.883	n.d.	
Sincelejo, Nuevo Mercado	1.200	1.200	1.200	-		Chiquinquirá (Boyacá)	6.400	6.800	6.600	+	
Socorro (Santander)	1.800	1.800	1.800	=		San Gil (Santander)	6.400	6.800	6.550	+	
Tuluá (Valle del Cauca)	2.200	2.400	2.275	=		Tibasosa (Boyacá), Coomproriente	5.600	5.800	5.650	-	
Tunja, Complejo de Servicios del Sur	2.000	2.300	2.172	-		Tunja, Complejo de Servicios del Sur	6.087	6.522	6.449	+	
Valledupar, Mercado Nuevo	1.600	1.600	1.600	-							
Villavicencio, CAV	2.200	2.500	2.308	-		Piña gold					
Patilla baby						Armenia, Mercar	2.000	2.400	2.256	++	
Bogotá, D.C., Corabastos	1.600	2.200	1.944	-		Barranquilla, Granabastos	3.400	3.600	3.489	-	
Bucaramanga, Centroabastos	1.800	2.000	1.919	-		Bogotá, D.C., Corabastos	1.636	2.273	1.975	++	
Cali, Cavasa	1.800	2.000	1.842	-		Bucaramanga, Centroabastos	1.500	1.700	1.644	-	
Chiquinquirá (Boyacá)	2.500	3.000	2.917	+		Buenaventura (Valle del Cauca)	2.300	2.700	2.517	-	
Medellín, Central Mayorista de Antioquia	2.800	3.300	3.027	-		Cali, Cavasa	1.800	2.100	1.973	-	
Pereira, Mercasa	2.400	2.700	2.525	-		Cali, Santa Elena	1.800	2.000	1.888	-	
Tunja, Complejo de Servicios del Sur	2.200	2.500	2.417	-		Cartagena, Bazurto	3.000	3.400	3.161	-	
Pera importada						Cartago (Valle del Cauca)	2.300	2.600	2.450	-	
Armenia, Mercar	7.368	7.895	7.538	-		Chiquinquirá (Boyacá)	2.250	2.500	2.333	-	
Bogotá, D.C., Corabastos	7.000	8.000	7.615	+		Cúcuta, Cenabastos	3.200	3.600	3.433	-	
Bucaramanga, Centroabastos	7.500	8.000	7.774	-		Duitama (Boyacá), Mercaplaza	2.500	2.600	2.533	+	
Buenaventura (Valle del Cauca)	6.842	8.211	7.623	-		Ibagué, Plaza La 21	2.000	2.500	2.238	-	
Cali, Cavasa	6.316	7.632	7.072	-		La Unión (Nariño)	4.000	5.000	4.250	-	
Cali, Santa Elena	6.316	6.842	6.579	-		Manizales, Centro Galerías	2.200	2.500	2.375	-	
Cartagena, Bazurto	7.368	7.895	7.646	-		Medellín, Central Mayorista de Antioquia	2.000	2.600	2.221	-	
Cartago (Valle del Cauca)	7.474	7.895	7.711	+		Medellín, Plaza Minorista "José María Villa"	1.400	2.000	1.673	-	
Chiquinquirá (Boyacá)	7.105	8.421	7.763	-		Montería, Mercado del Sur	2.500	2.800	2.625	+	
Cúcuta, Cenabastos	8.000	8.500	8.302	+		Neiva, Surabastos	2.300	2.800	2.527	-	
Florencia (Cauquetá)	7.895	8.211	8.053	-		Palmira (Valle del Cauca)	2.200	2.300	2.250	-	
Ibagué, Plaza La 21	7.368	8.947	8.099	+		Pereira, La 41	2.700	2.900	2.800	-	
La Unión (Nariño)	6.842	7.105	6.908	+		Pereira, Mercasa	2.600	3.500	2.875	+	
Manizales, Centro Galerías	8.000	8.250	8.042	-		Rionegro (Antioquia)	2.200	2.600	2.475	-	
Medellín, Central Mayorista de Antioquia	7.368	8.158	7.829	+		San Gil (Santander)	1.944	1.944	1.944	+	
Montería, Mercado del Sur	8.421	8.421	8.421	=		Santa Marta (Magdalena)	2.300	2.400	2.350	+	
Neiva, Surabastos	8.444	9.722	9.049	-		Sincelejo, Nuevo Mercado	3.200	3.200	3.200	=	
Palmira (Valle del Cauca)	7.105	7.895	7.500	-		Socorro (Santander)	1.944	1.944	1.944	+	
Pamplona (Norte de Santander)	9.000	9.000	9.000	=		Tibasosa (Boyacá), Coomproriente	2.500	2.500	2.500	-	
Pasto, El Potrerillo	5.789	6.579	6.184	-		Tuluá (Valle del Cauca)	2.200	2.600	2.400	-	
Pereira, Mercasa	6.250	7.750	6.771	-		Tunja, Complejo de Servicios del Sur	1.500	2.000	1.697	-	
Popayán, Plaza de mercado del barrio Bolívar	6.579	6.842	6.750	=		Valledupar, Mercado Nuevo	3.600	4.000	3.867	+	
Rionegro (Antioquia)	8.158	8.421	8.333	-		Piña manzana					
San Gil (Santander)	9.500	10.000	9.792	-		Cali, Santa Elena	1.300	1.500	1.400	-	
Tibasosa (Boyacá), Coomproriente	7.895	8.421	8.224	-		Popayán, Plaza de mercado del barrio Bolívar	1.800	2.400	2.175	-	
Tuluá (Valle del Cauca)	8.158	8.684	8.421	++		Piña perolera					
Tunja, Complejo de Servicios del Sur	7.895	8.421	8.158	+++		Barranquilla, Barranquillita	2.560	2.640	2.596	-	
Valledupar, Mercado Nuevo	8.250	8.500	8.375	+		Barranquilla, Granabastos	2.680	2.720	2.702	-	
Villavicencio, CAV	6.500	8.000	7.313	-		Bogotá, D.C., Corabastos	1.333	1.667	1.480	++	
Yopal (Casanare)	8.500	8.500	8.500	-		Bucaramanga, Centroabastos	1.267	1.500	1.404	-	
						Florencia (Cauquetá)	2.500	2.643	2.571	+++	

Cuadro 3. Mercados mayoristas. Precios de venta de frutas frescas (continuación)
22 al 28 de febrero de 2025

Productos y mercados	Pesos por kilogramo				Tendencia	Productos y mercados	Pesos por kilogramo				Tendencia
	Mínimo	Máximo	Medio				Mínimo	Máximo	Medio		
Piña perolera (continuación)						Tomate de árbol (continuación)					
Montería, Mercado del Sur	2.800	2.800	2.800		n.d.	Neiva, Surabastos	2.000	2.600	2.333		-
Pamplona (Norte de Santander)	2.667	2.833	2.806		+	Palmira (Valle del Cauca)	1.400	1.600	1.500		-
San Gil (Santander)	1.333	1.500	1.458		-	Pamplona (Norte de Santander)	3.333	3.750	3.542		+
Tunja, Complejo de Servicios del Sur	2.000	2.333	2.167		n.d.	Pasto, El Potrerillo	3.600	3.800	3.700		n.d.
Valledupar, Mercabastos	2.200	2.600	2.400		-	Peñol (Antioquia)	1.500	1.800	1.658		-
						Pereira, La 41	2.200	2.400	2.250		-
						Pereira, Mercasa	1.800	2.000	1.988		-
						Popayán, Plaza de mercado del barrio Bolívar	2.048	2.160	2.106		-
Pitahaya						Rionegro (Antioquia)	1.500	2.000	1.867		+
Arauca (Arauca)	6.500	8.000	7.250		-	San Gil (Santander)	2.800	3.000	2.825		-
Bucaramanga, Centroabastos	6.000	7.000	6.810		+	San Vicente Ferrer (Antioquia)	1.400	1.500	1.450		=
Chiquinquirá (Boyacá)	7.000	7.500	7.083		=	Santa Marta (Magdalena)	2.800	3.000	2.900		-
Cúcuta, Cenabastos	7.000	9.000	7.542		-	Sincelejo, Nuevo Mercado	1.400	1.440	1.404		-
Medellín, Central Mayorista de Antioquia	6.000	6.200	6.067		-	Sonsón (Antioquia)	1.200	1.300	1.250		-
Neiva, Surabastos	6.000	8.000	7.250		++	Tibasosa (Boyacá), Coomproriente	2.400	2.800	2.633		+
Pereira, Mercasa	7.000	9.000	7.917		+	Tuluá (Valle del Cauca)	3.300	3.800	3.513		+++
Villavicencio, CAV	6.000	8.000	6.750		-	Tunja, Complejo de Servicios del Sur	2.200	2.400	2.289		-
						Túquerres (Nariño)	1.333	1.400	1.344		-
Tangelo						Valledupar, Mercabastos	1.600	2.000	1.733		-
Bogotá, D.C., Corabastos	4.400	5.600	5.350		+	Villavicencio, CAV	2.600	3.400	3.017		-
Bucaramanga, Centroabastos	4.400	5.200	4.800		-	Yopal (Casanare)	3.000	3.200	3.100		=
Cartago (Valle del Cauca)	3.600	4.000	3.800		-						
Chiquinquirá (Boyacá)	4.000	4.400	4.200		+	Uchuva con cáscara					
Duitama (Boyacá), Mercaplaza	4.400	4.800	4.667		-	Bogotá, D.C., Corabastos	4.000	5.000	4.323		+
Manizales, Centro Galerías	2.700	3.300	3.025		+	Bucaramanga, Centroabastos	5.000	6.000	5.944		-
Pereira, Mercasa	3.200	4.500	3.833		-	Cúcuta, Cenabastos	4.000	5.500	4.823		+
Tibasosa (Boyacá), Coomproriente	4.400	5.000	4.775		+	Ibagué, Plaza La 21	2.000	2.400	2.147		+
Tunja, Complejo de Servicios del Sur	3.200	4.000	3.511		-	Medellín, Central Mayorista de Antioquia	3.500	4.800	4.195		-
Villavicencio, CAV	4.348	5.435	5.054		+						
						Uva importada					
Tomate de árbol						Arauca (Arauca)	17.750	20.000	18.719		-
Arauca (Arauca)	2.955	3.636	3.330		-	Bogotá, D.C., Corabastos	16.250	20.000	17.934		-
Armenia, Mercar	1.800	2.200	1.960		-	Bucaramanga, Centroabastos	18.750	20.000	19.167		-
Barranquilla, Barranquillita	1.700	1.900	1.811		-	Cali, Cavasa	16.471	17.059	16.765		=
Barranquilla, Granabastos	2.100	2.200	2.175		-	Cali, Santa Elena	14.706	15.294	15.000		-
Bogotá, D.C., Corabastos	2.000	2.600	2.269		+	Cúcuta, Cenabastos	20.000	21.250	20.990		+
Bucaramanga, Centroabastos	1.400	2.000	1.676		-	Medellín, Central Mayorista de Antioquia	17.500	18.750	18.307		+
Buenaventura (Valle del Cauca)	1.700	2.200	1.950		-	San Gil (Santander)	20.000	20.625	20.313		-
Cali, Cavasa	1.200	1.600	1.417		-	Tunja, Complejo de Servicios del Sur	18.750	19.375	18.840		+
Cali, Santa Elena	1.400	1.600	1.538		+	Valledupar, Mercado Nuevo	18.125	18.750	18.438		=
Cartagena, Bazurto	2.000	2.000	2.000		-	Villavicencio, CAV	18.125	20.000	18.854		-
Cartago (Valle del Cauca)	3.200	3.500	3.388		++						
Chiquinquirá (Boyacá)	1.800	2.000	1.867		-	Uva Isabela					
Cúcuta, Cenabastos	3.200	3.600	3.467		-	Arauca (Arauca)	4.640	5.600	5.120		=
Duitama (Boyacá), Mercaplaza	2.200	2.400	2.333		-	Armenia, Mercar	6.344	6.696	6.549		+
El Santuario (Antioquia)	1.000	1.200	1.100		-	Bogotá, D.C., Corabastos	4.444	5.778	5.145		+
Florencia (Caquetá)	3.200	3.520	3.387		=	Bucaramanga, Centroabastos	4.000	4.800	4.518		+
Ibagué, Plaza La 21	2.000	2.400	2.319		-	Cali, Cavasa	3.280	3.680	3.538		++
Ipiales (Nariño), Ipiales somos todos	3.400	3.800	3.625		-	Cali, Santa Elena	2.800	2.800	2.800		++
La Ceja (Antioquia)	1.500	2.000	1.733		-	Chiquinquirá (Boyacá)	5.600	6.000	5.800		=
La Unión (Antioquia)	1.100	1.400	1.244		-	Cúcuta, Cenabastos	7.000	8.000	7.367		-
Manizales, Centro Galerías	1.600	1.800	1.650		-	Duitama (Boyacá), Mercaplaza	4.000	4.000	4.000		-
Medellín, Central Mayorista de Antioquia	1.300	2.000	1.646		-	Ibagué, Plaza La 21	3.200	4.000	3.573		-
Medellín, Plaza Minorista "José María Villa"	1.600	2.000	1.842		+						
Montería, Mercado del Sur	1.800	2.000	1.893		+						

PRECIOS MAYORISTAS

Cuadro 3. Mercados mayoristas. Precios de venta de frutas frescas (conclusión)
22 al 28 de febrero de 2025

Productos y mercados	Pesos por kilogramo				Tendencia	Productos y mercados	Pesos por kilogramo				Tendencia
	Mínimo	Máximo	Medio	Precios			Mínimo	Máximo	Medio	Precios	
Uva Isabela (continuación)						Uva red globe nacional (continuación)					
Ipiales (Nariño), Ipiales somos todos	3.840	4.000	3.973		++	Medellín, Central Mayorista de Antioquia	9.333	11.667	10.361		-
La Unión (Nariño)	4.400	4.800	4.600		=	Montería, Mercado del Sur	13.333	14.444	13.704		=
Medellín, Central Mayorista de Antioquia	5.000	6.000	5.467		+	Pasto, El Potrerillo	8.025	9.877	8.861		-
Palmira (Valle del Cauca)	2.880	3.040	2.933		+++	Pereira, Mercasa	9.000	11.000	10.067		-
Pamplona (Norte de Santander)	6.000	6.000	6.000		=	Popayán, Plaza de mercado del barrio Bolívar	11.579	12.105	11.842		-
Pasto, El Potrerillo	4.000	4.400	4.173		++	San Gil (Santander)	11.364	11.818	11.591		+
Popayán, Plaza de mercado del barrio Bolívar	3.040	4.000	3.520		+++	Tuluá (Valle del Cauca)	9.500	10.500	9.917		-
Rionegro (Antioquia)	5.400	6.000	5.917		+	Villavicencio, CAV	8.636	13.125	10.658		-
San Gil (Santander)	6.000	6.400	6.050		+	Uva roja					
Sincelejo, Nuevo Mercado	6.250	7.000	6.583		+	Duitama (Boyacá), Mercaplaza	7.200	7.600	7.333		=
Tibasosa (Boyacá), Coomproriente	4.000	4.400	4.050		+	Florencia (Cauquetá)	14.000	14.000	14.000		=
Tuluá (Valle del Cauca)	3.200	3.520	3.320		+	Ipiales (Nariño), Ipiales somos todos	7.556	8.333	7.889		-
Tunja, Complejo de Servicios del Sur	4.000	5.200	4.582		-	La Unión (Nariño)	7.600	8.000	7.867		+
Túquerres (Nariño)	4.000	4.480	4.207		++	Neiva, Surabastos	10.400	12.000	11.267		-
Villavicencio, CAV	5.000	5.833	5.326		+	Pereira, Mercasa	15.556	15.556	15.556		-
Yopal (Casanare)	5.600	5.600	5.600		++	Sincelejo, Nuevo Mercado	9.500	10.500	9.917		-
Uva red globe nacional						Tibasosa (Boyacá), Coomproriente	7.200	8.400	7.800		-
Armenia, Mercar	9.600	12.000	10.578		-	Túquerres (Nariño)	7.778	8.889	8.472		-
Bogotá, D.C., Corabastos	9.000	12.222	10.706		-	Uva verde					
Bucaramanga, Centroabastos	10.000	11.667	10.799		-	Bogotá, D.C., Corabastos	11.111	12.778	12.249		-
Cali, Cavasa	9.600	10.000	9.833		-	Cartago (Valle del Cauca)	8.800	9.600	9.160		-
Cali, Santa Elena	9.600	9.600	9.600		-	Zapote					
Cartagena, Bazurto	11.000	12.500	11.694		-	Montería, Mercado del Sur	7.500	8.000	7.833		=
Cartago (Valle del Cauca)	9.800	10.500	10.050		-						
Ibagué, Plaza La 21	10.000	11.200	10.667		-						
Manizales, Centro Galerías	8.800	9.600	9.300		-						
TENDENCIAS											
---		-		+		+++					
Variación mayor al -20 %		Variación entre 0 % y -10 %		Variación entre 0 % y 10 %		Variación mayor al 20 %					
--		=		++		n. d.					
Variación entre -10 % y -20 %		Variación igual a 0 %		Variación entre 10 % y 20 %		No determinado					

TUBÉRCULOS, RAÍCES Y PLÁTANOS

Subieron las cotizaciones de la papa única

A lo largo de la semana el precio de la papa única aumentó en veinte de los veintinueve mercados mayoristas donde se comercializó. Según lo reportado por las fuentes, se presentó la finalización de algunas temporadas de cosecha en Tunja (Boyacá), Ipiales, Pasto, Cumbal, Túquerres, Puerres, Iles (Nariño), Cerrito (Santander), Chitagá (Norte de Santander) y Sibaté (Cundinamarca). En Cenabastos, Cúcuta y Mercabastos, Valledupar, por ejemplo, el kilo se transó a \$1.531 y a \$1.507, respectivamente, lo que significó un alza promedio en el precio de 25,1%.

De la misma forma, subieron las cotizaciones de las papas capira, superior, parda pastusa y criolla sucia. En el caso de la papa capira, por ejemplo, esta tendencia se evidenció en veinticuatro de los veintisiete mercados que la ofrecieron. Según lo comentado por los comerciantes, esto se dio por la menor oferta, pues la producción se vio afectada por los bajos rendimientos en los cultivos de El Santuario, La Unión, Marinilla, El Carmen de Viboral (Antioquia), Ipiales, Córdoba (Nariño) y la Sabana de Bogotá.

Así mismo, la papa superior tuvo un alza de sus precios, esta vez en los catorce mercados en los que se negoció. Esta situación obedeció a que se presentó menor oferta del producto debido a las dificultades en la recolección por la presencia de lluvias en los cultivos de Belén, Santa Rosa de Viterbo, Gámeza, Mongua, Tota, Ventaquemada, Saboyá, Caldas, Sutamarchán (Boyacá), Villapinzón, Carmen de Carupa, Villa de San Diego de Ubaté, Fúquene (Cundinamarca), Chitagá (Norte de Santander), Cerrito (Santander), Cumbal, Túquerres, Puerres, Ipiales e Iles (Nariño).

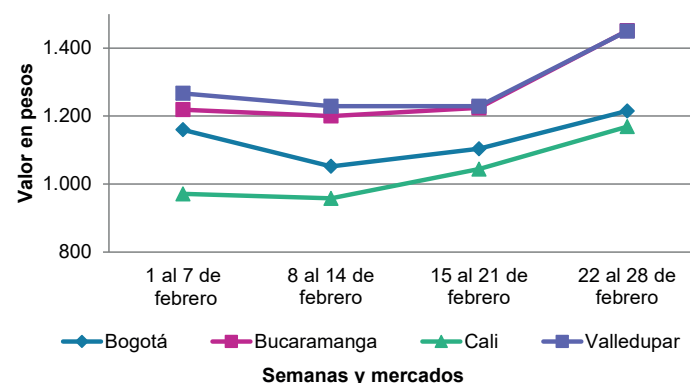
Igualmente, las cotizaciones de la papa parda pastusa registraron un aumento en catorce de los quince mercados que la comercializaron. Esto se dio como resultado del menor nivel de abastecimiento, por la finalización de los ciclos productivos en Túquerres, Guachucal, Ipiales (Nariño), Totoró, Puracé (Cauca), Murillo (Tolima), Tunja (Boyacá) y Villa de San Diego de Ubaté (Cundinamarca).

En el caso de la papa criolla sucia, por su parte, la cotización mayorista subió en seis de los ocho mercados donde se vendió esta semana. Los comerciantes afirmaron que se contó con menos presencia de producto desde Totoró (Cauca), Túquerres, Funes, Puerres, Ipiales (Nariño), Saboyá, Caldas, Sutamarchán (Boyacá), Carmen de Carupa, Villa de San Diego de Ubaté y Fúquene (Cundinamarca).

En contraste, las cotizaciones del plátano hartón verde disminuyeron en veintiocho de los treinta y seis mercados en los que se transó. Las fuentes relacionaron este comportamiento al aumento de la oferta, debido a la mayor producción en Armenia (Quindío), Andes, Jardín, San Juan de Urabá (Antioquia), Los Córdoba, Moñitos (Córdoba) y Saravena (Arauca).

Finalmente, se redujeron las cotizaciones de la papa nevada en los nueve mercados donde se negoció. Según los comerciantes, este comportamiento se debió al mayor abastecimiento desde El Carmen de Viboral, Peñol, El Santuario, Guarne, San Vicente Ferrer y Sonsón (Antioquia).

Gráfico 7. Comportamiento de los precios de la papa única 2025 (1 al 28 de febrero)



Fuente: DANE, SIPSA.

Cuadro 4. Mercados mayoristas. Precios de venta de tubérculos, raíces y plátanos
22 al 28 de febrero de 2025

Productos y mercados	Pesos por kilogramo				Tendencia	Productos y mercados	Pesos por kilogramo				Tendencia
	Mínimo	Máximo	Medio	Precios			Mínimo	Máximo	Medio	Precios	
Arracacha amarilla						Papa capira					
Arauca (Arauca)	2.600	2.800	2.750		+	Buenaventura (Valle del Cauca)	1.500	1.800	1.627		++
Bogotá, D.C., Corabastos	500	833	655		-	Cali, Cavasa	1.300	1.600	1.413		+
Bucaramanga, Centroabastos	1.280	1.600	1.456		-	Cali, Santa Elena	1.100	1.300	1.163		-
Buenaventura (Valle del Cauca)	1.600	1.920	1.747		-	Cartago (Valle del Cauca)	1.400	1.400	1.400		++
Cali, Cavasa	833	833	833		=	El Santuario (Antioquia)	2.100	2.400	2.275		+
Cali, Santa Elena	1.500	1.583	1.542		-	Ipiales (Nariño), Centro de acopio	1.000	1.200	1.113		+
Chiquinquirá (Boyacá)	1.417	1.667	1.528		-	Ipiales (Nariño), Ipiales somos todos	1.100	1.200	1.125		+
Cúcuta, Cenabastos	2.000	2.400	2.208		+	La Ceja (Antioquia)	2.500	2.800	2.661		+
Duitama (Boyacá), Mercaplaza	2.000	2.333	2.167		-	La Unión (Antioquia)	2.100	2.200	2.144		+
Florencia (Cauquetá)	1.840	1.920	1.888		++	Manizales, Centro Galerías	1.800	1.800	1.800		++
Ibagué, Plaza La 21	640	800	733		-	Marinilla (Antioquia)	1.800	2.200	2.017		+
Neiva, Surabastos	1.120	1.280	1.207		-	Medellín, Central Mayorista de Antioquia	2.100	2.350	2.224		+
Pamplona (Norte de Santander)	1.200	2.200	1.567		-	Medellín, Plaza Minorista "José María Villa"	2.200	2.300	2.254		+
Popayán, Plaza de mercado del barrio Bolívar	1.680	1.800	1.715		-	Montería, Mercado del Sur	2.400	2.600	2.500		++
San Gil (Santander)	2.320	2.400	2.387		+	Palmira (Valle del Cauca)	1.360	1.440	1.410		+
Tibasosa (Boyacá), Coomproriente	1.967	2.167	2.090		-	Pasto, El Potrerillo	1.200	1.400	1.258		+
Tunja, Complejo de Servicios del Sur	1.500	1.833	1.630		=	Peñol (Antioquia)	2.100	2.600	2.392		-
Valledupar, Mercabastos	2.800	3.000	2.900		-	Pereira, La 41	1.700	1.840	1.757		+
Villavicencio, CAV	2.000	2.600	2.350		+	Pereira, Mercasa	1.520	1.800	1.687		++
Yopal (Casanare)	2.667	2.833	2.750		=	Popayán, Plaza de mercado del barrio Bolívar	1.200	1.200	1.200		+
Arracacha blanca						Rionegro (Antioquia)	2.400	2.800	2.533		+
Armenia, Mercar	1.667	2.500	2.093		-	San Vicente Ferrer (Antioquia)	2.000	2.000	2.000		=
Cartago (Valle del Cauca)	1.667	1.833	1.741		-	Santa Bárbara (Antioquia)	2.400	2.600	2.488		+
Ipiales (Nariño), Ipiales somos todos	500	600	583		-	Sincelejo, Nuevo Mercado	2.300	2.500	2.400		+
Manizales, Centro Galerías	1.935	2.258	2.077		-	Sonsón (Antioquia)	2.400	2.500	2.450		+
Medellín, Central Mayorista de Antioquia	2.000	2.500	2.219		-	Tuluá (Valle del Cauca)	1.400	1.500	1.455		+
Medellín, Plaza Minorista "José María Villa"	3.300	4.000	3.550		+	Túquerres (Nariño)	1.000	1.100	1.088		+
Pasto, El Potrerillo	1.100	1.200	1.192		-	Papa criolla limpia					
Pereira, La 41	1.667	1.833	1.750		-	Arauca (Arauca)	2.083	2.292	2.188		+
Pereira, Mercasa	2.000	2.333	2.135		-	Armenia, Mercar	2.333	2.667	2.537		+
San Vicente Ferrer (Antioquia)	2.000	2.250	2.125		n.d.	Barranquilla, Barranquillita	2.360	2.600	2.522		-
Tuluá (Valle del Cauca)	1.667	2.000	1.736		+	Barranquilla, Granabastos	2.500	2.600	2.567		-
Ñame criollo						Bogotá, D.C., Corabastos	2.667	3.111	2.875		+
Montería, Mercado del Sur	1.600	1.800	1.733		-	Bucaramanga, Centroabastos	2.000	2.400	2.324		+
Sincelejo, Nuevo Mercado	2.400	2.600	2.500		-	Cali, Cavasa	1.400	1.800	1.554		+++
Ñame diamante						Cali, Santa Elena	900	1.500	1.163		+++
Montería, Mercado del Sur	1.000	1.100	1.075		-	Cartagena, Bazurto	2.700	3.400	3.078		-
Sincelejo, Nuevo Mercado	1.200	1.300	1.217		-	Cartago (Valle del Cauca)	1.400	1.800	1.588		-
Ñame espino						Cúcuta, Cenabastos	2.000	3.000	2.642		+++
Cartagena, Bazurto	2.200	2.600	2.367		-	Duitama (Boyacá), Mercaplaza	1.800	2.000	1.933		+
Montería, Mercado del Sur	1.800	2.000	1.950		-	El Carmen de Viboral (Antioquia)	1.000	1.200	1.100		-
Sincelejo, Nuevo Mercado	2.400	2.600	2.442		-	El Santuario (Antioquia)	1.000	1.400	1.192		-
Papa Betina						Florencia (Cauquetá)	2.000	2.200	2.107		-
Tunja, Complejo de Servicios del Sur	1.400	1.600	1.507		+++	Ibagué, Plaza La 21	1.600	2.240	1.895		-
						Ipiales (Nariño), Ipiales somos todos	700	800	767		+++
						La Ceja (Antioquia)	1.400	2.000	1.708		-
						La Unión (Antioquia)	800	1.200	975		-
						La Unión (Nariño)	1.100	1.200	1.150		-
						Manizales, Centro Galerías	1.875	2.083	1.953		-
						Marinilla (Antioquia)	1.100	1.500	1.267		-

Cuadro 4. Mercados mayoristas. Precios de venta de tubérculos, raíces y plátanos (continuación)
22 al 28 de febrero de 2025

Productos y mercados	Pesos por kilogramo				Tendencia	Productos y mercados	Pesos por kilogramo				Tendencia
	Mínimo	Máximo	Medio				Mínimo	Máximo	Medio		
Papa criolla limpia (continuación)						Papa parda pastusa (continuación)					
Medellín, Central Mayorista de Antioquia	1.000	1.500	1.181	-		Bogotá, D.C., Corabastos	1.400	1.900	1.631	++	
Medellín, Plaza Minorista "José María Villa"	1.600	2.000	1.773	+		Bucaramanga, Centroabastos	1.400	1.760	1.587	++	
Montería, Mercado del Sur	2.500	3.000	2.875	+		Bucaramanga, Mercados del centro	1.800	1.900	1.833	++	
Neiva, Surabastos	1.600	2.000	1.788	+		Cali, Cavasa	1.100	1.400	1.304	+	
Pamplona (Norte de Santander)	1.600	2.400	1.989	+		Cartago (Valle del Cauca)	1.360	1.500	1.430	+++	
Pereira, La 41	1.800	2.040	1.923	++		Chiquinquirá (Boyacá)	1.200	1.400	1.283	+	
Pereira, Mercasa	1.700	2.000	1.905	++		Florencia (Cauquetá)	1.500	1.680	1.593	-	
Rionegro (Antioquia)	1.400	1.800	1.533	-		Manizales, Centro Galerías	1.480	1.480	1.480	+	
San Gil (Santander)	2.200	2.400	2.246	-		Pereira, Mercasa	1.360	1.500	1.405	++	
San Vicente Ferrer (Antioquia)	800	1.000	900	-		Popayán, Plaza de mercado del barrio Bolívar	1.360	1.400	1.385	++	
Santa Bárbara (Antioquia)	1.900	2.000	1.975	+++		San Gil (Santander)	1.600	1.900	1.705	+++	
Santa Marta (Magdalena)	2.720	3.000	2.828	-		Socorro (Santander)	1.600	1.740	1.670	+	
Sincelejo, Nuevo Mercado	2.500	3.000	2.833	+		Yopal (Casanare)	1.875	1.875	1.875	++	
Sonsón (Antioquia)	900	1.200	1.025	++							
Tibasosa (Boyacá), Coomproriente	1.800	2.200	2.050	+		Papa Puracé					
Tuluá (Valle del Cauca)	1.167	1.500	1.354	-		La Unión (Antioquia)	1.500	1.800	1.638	-	
Tunja, Complejo de Servicios del Sur	1.800	2.200	2.022	+		Montería, Mercado del Sur	2.100	2.300	2.211	+	
Túquerres (Nariño)	400	600	475	-		Sincelejo, Nuevo Mercado	2.000	2.300	2.192	+	
Valledupar, Mercabastos	3.200	3.600	3.378	-							
Villavicencio, CAV	1.600	1.900	1.683	-		Papa rubí					
Yopal (Casanare)	2.604	2.604	2.604	-		Bogotá, D.C., Corabastos	1.100	1.400	1.229	++	
						Cartagena, Bazurto	1.500	1.700	1.560	+	
Papa criolla sucia						Pereira, La 41	1.500	1.640	1.570	++	
Bogotá, D.C., Corabastos	2.000	2.400	2.188	+		Pereira, Mercasa	1.400	1.600	1.503	++	
Cali, Cavasa	1.200	1.600	1.369	+++		Santa Marta (Magdalena)	1.600	1.920	1.808	++	
Chiquinquirá (Boyacá)	900	1.200	1.067	+		Sincelejo, Nuevo Mercado	1.560	1.900	1.711	+++	
Ipiales (Nariño), Centro de acopio	500	800	613	=		Tunja, Complejo de Servicios del Sur	1.400	1.600	1.500	+++	
Palmira (Valle del Cauca)	1.100	1.120	1.105	+							
Pasto, El Potrerillo	500	600	573	+		Papa R-12 negra					
Popayán, Plaza de mercado del barrio Bolívar	833	883	850	++		Bogotá, D.C., Corabastos	1.400	1.800	1.604	+	
Tunja, Complejo de Servicios del Sur	1.000	1.400	1.122	-		Cartago (Valle del Cauca)	1.280	1.440	1.355	++	
						Medellín, Central Mayorista de Antioquia	1.900	2.100	1.969	+	
Papa ICA-Huila											
La Unión (Nariño)	1.400	1.600	1.500	-		Papa R-12 roja					
Pasto, El Potrerillo	1.200	1.400	1.318	+		Bogotá, D.C., Corabastos	1.400	1.800	1.604	+	
Papa Morasurco						Papa sabanera					
La Unión (Nariño)	1.400	1.600	1.500	+		Bogotá, D.C., Corabastos	2.800	3.600	3.217	++	
Papa nevada						Papa superior					
Cartago (Valle del Cauca)	2.250	2.375	2.325	-		Bogotá, D.C., Corabastos	1.400	1.900	1.633	++	
El Carmen de Viboral (Antioquia)	2.500	2.700	2.600	n.d.		Chiquinquirá (Boyacá)	1.200	1.400	1.283	+	
El Santuario (Antioquia)	2.500	2.600	2.550	-		Cúcuta, Cenabastos	1.400	1.900	1.735	++	
Marinilla (Antioquia)	2.000	2.500	2.350	-		Duitama (Boyacá), Mercaplaza	1.600	1.600	1.600	+++	
Medellín, Central Mayorista de Antioquia	2.500	3.400	2.719	-		Ibagué, Plaza La 21	1.300	1.600	1.410	+	
Peñol (Antioquia)	2.300	2.700	2.475	-		Ipiales (Nariño), Centro de acopio	1.000	1.200	1.088	+	
Pereira, Mercasa	3.300	4.800	3.867	-		Ipiales (Nariño), Ipiales somos todos	1.000	1.100	1.050	+	
Rionegro (Antioquia)	2.800	3.000	2.917	-		Neiva, Surabastos	1.400	1.560	1.483	++	
San Vicente Ferrer (Antioquia)	2.500	2.800	2.700	-		Pamplona (Norte de Santander)	1.500	1.800	1.656	++	
						Pasto, El Potrerillo	1.000	1.200	1.058	+	
Papa parda pastusa						Tibasosa (Boyacá), Coomproriente	1.200	1.700	1.450	++	
Arauca (Arauca)	1.560	1.900	1.755	++		Tunja, Complejo de Servicios del Sur	1.400	1.600	1.533	+++	
Armenia, Mercar	1.160	1.400	1.313	+							

Cuadro 4. Mercados mayoristas. Precios de venta de tubérculos, raíces y plátanos (continuación)
22 al 28 de febrero de 2025

Productos y mercados	Pesos por kilogramo				Tendencia	Productos y mercados	Pesos por kilogramo				Tendencia
	Mínimo	Máximo	Medio				Mínimo	Máximo	Medio		
Papa superior (continuación)						Plátano guineo					
Túquerres (Nariño)	1.000	1.000	1.000		+	Bogotá, D.C., Corabastos	3.000	3.700	3.287		+
Villavicencio, CAV	1.400	1.700	1.597		++	Cartago (Valle del Cauca)	1.800	2.000	1.900		-
Papa suprema						La Ceja (Antioquia)	900	1.300	1.108		-
Armenia, Mercar	1.160	1.400	1.313		+	Medellín, Central Mayorista de Antioquia	1.200	1.500	1.342		-
Cali, Santa Elena	1.200	1.300	1.263		+	Medellín, Plaza Minorista "José María Villa"	600	1.000	846		-
Palmira (Valle del Cauca)	1.360	1.440	1.395		++	Neiva, Surabastos	1.800	2.000	1.867		+
Tuluá (Valle del Cauca)	1.400	1.500	1.447		+	Peñol (Antioquia)	1.000	1.400	1.192		-
Papa única						Rionegro (Antioquia)	1.200	1.500	1.383		-
Barranquilla, Barranquillita	1.560	1.800	1.658		++	Santa Bárbara (Antioquia)	600	800	675		+
Barranquilla, Granabastos	1.600	1.840	1.681		++	Sonsón (Antioquia)	500	650	588		-
Bogotá, D.C., Corabastos	1.100	1.400	1.229		++	Villavicencio, CAV	2.667	3.333	2.833		+
Bucaramanga, Centroabastos	1.300	1.700	1.468		++	Plátano hartón maduro					
Buenaventura (Valle del Cauca)	1.300	1.520	1.420		++	Armenia, Mercar	1.000	1.100	1.033		-
Cali, Cavasa	1.000	1.300	1.169		++	Bogotá, D.C., Corabastos	2.500	3.000	2.707		+
Cali, Santa Elena	1.200	1.200	1.200		++	Cúcuta, Cenabastos	2.500	3.000	2.683		-
Cartagena, Bazurto	1.500	1.700	1.577		++	Ibagué, Plaza La 21	1.600	2.300	1.865		-
Cartago (Valle del Cauca)	1.100	1.240	1.183		++	Medellín, Central Mayorista de Antioquia	1.600	1.800	1.721		-
Cúcuta, Cenabastos	1.200	1.700	1.531		+++	Medellín, Plaza Minorista "José María Villa"	1.400	1.500	1.477		-
Ipiales (Nariño), Centro de acopio	800	1.000	938		+	Neiva, Surabastos	1.800	2.100	1.942		+
La Unión (Nariño)	1.200	1.300	1.250		+	Pereira, La 41	1.400	1.600	1.500		+
Manizales, Centro Galerías	1.360	1.400	1.380		+	Pereira, Mercasa	1.500	1.800	1.667		-
Neiva, Surabastos	1.300	1.480	1.357		++	Tunja, Complejo de Servicios del Sur	2.000	2.250	2.063		-
Pamplona (Norte de Santander)	1.200	1.300	1.267		++	Plátano hartón verde					
Pasto, El Potrerillo	900	1.060	968		+	Arauca (Arauca)	2.500	2.500	2.500		-
Pereira, La 41	1.400	1.600	1.527		++	Armenia, Mercar	1.200	1.300	1.267		-
Pereira, Mercasa	1.300	1.600	1.509		++	Armenia, Retiro	1.200	1.400	1.278		-
Popayán, Plaza de mercado del barrio Bolívar	1.000	1.160	1.080		-	Barranquilla, Barranquillita	1.650	1.800	1.750		-
Valledupar, Mercabastos	1.200	1.660	1.507		+++	Bogotá, D.C., Corabastos	2.500	3.000	2.707		+
Valledupar, Mercado Nuevo	1.200	1.660	1.493		+++	Bucaramanga, Centroabastos	2.800	3.040	3.017		-
Plátano comino						Cali, Cavasa	1.700	1.700	1.700		-
Medellín, Central Mayorista de Antioquia	2.000	2.300	2.194		+	Cali, Santa Elena	1.500	1.600	1.550		+
Rionegro (Antioquia)	2.400	2.600	2.483		=	Cartagena, Bazurto	1.200	1.800	1.463		-
Plátano dominico hartón maduro						Chiquinquirá (Boyacá)	2.150	2.500	2.317		-
Manizales, Centro Galerías	1.400	1.500	1.475		-	Cúcuta, Cenabastos	2.500	3.000	2.698		-
Pereira, La 41	1.400	1.600	1.500		+	Duitama (Boyacá), Mercaplaza	1.900	2.100	2.033		-
Pereira, Mercasa	1.500	1.800	1.667		-	Florencia (Cauquetá)	2.000	2.000	2.000		=
Plátano dominico hartón verde						Ibagué, Plaza La 21	1.600	2.300	1.861		-
Armenia, Retiro	1.000	1.200	1.078		-	La Ceja (Antioquia)	1.700	2.000	1.825		-
Cartago (Valle del Cauca)	1.600	1.800	1.713		+	Medellín, Central Mayorista de Antioquia	1.600	1.800	1.721		-
Manizales, Centro Galerías	1.400	1.500	1.475		+	Medellín, Plaza Minorista "José María Villa"	1.400	1.500	1.477		-
Pereira, La 41	1.400	1.600	1.500		+	Montería, Mercado del Sur	1.000	1.250	1.094		-
Pereira, Mercasa	1.500	1.800	1.667		-	Neiva, Surabastos	1.800	2.100	1.942		+
Plátano dominico verde						Palmira (Valle del Cauca)	1.500	1.700	1.625		+
Medellín, Central Mayorista de Antioquia	1.000	1.200	1.092		-	Pamplona (Norte de Santander)	2.250	2.750	2.517		-
Santa Bárbara (Antioquia)	500	800	663		+	Pereira, La 41	1.400	1.600	1.500		+
Sonsón (Antioquia)	1.500	1.700	1.600		+	Pereira, Mercasa	1.500	1.800	1.667		-
						Popayán, Plaza de mercado del barrio Bolívar	1.520	1.600	1.550		-
						Rionegro (Antioquia)	1.700	2.200	1.950		-
						San Gil (Santander)	1.440	1.600	1.507		+

Cuadro 4. Mercados mayoristas. Precios de venta de tubérculos, raíces y plátanos (conclusión)
22 al 28 de febrero de 2025

Productos y mercados	Pesos por kilogramo				Tendencia	Productos y mercados	Pesos por kilogramo				Tendencia
	Mínimo	Máximo	Medio	Precios			Mínimo	Máximo	Medio	Precios	
Plátano hartón verde (continuación)						Yuca criolla (continuación)					
Santa Bárbara (Antioquia)	1.200	1.500	1.338		+	Bucaramanga, Centroabastos	1.429	1.667	1.582		+
Santa Marta (Magdalena)	1.650	1.800	1.733		-	Cartagena, Bazurto	950	1.000	996		-
Sincelejo, Nuevo Mercado	1.148	1.275	1.219		-	Cúcuta, Cenabastos	1.800	2.200	2.040		-
Socorro (Santander)	1.200	1.440	1.360		-	Medellín, Central Mayorista de Antioquia	1.600	1.720	1.648		-
Tibasosa (Boyacá), Coomproriente	2.000	2.250	2.144		-	Medellín, Plaza Minorista "José María Villa"	1.520	1.680	1.622		-
Tuluá (Valle del Cauca)	1.800	2.000	1.938		-	Montería, Mercado del Sur	750	1.000	856		+
Tunja, Complejo de Servicios del Sur	2.000	2.250	2.063		-	Pamplona (Norte de Santander)	1.905	1.905	1.905		-
Valledupar, Mercabastos	1.350	1.800	1.583		-	San Gil (Santander)	2.167	2.333	2.278		+
Villavicencio, CAV	2.400	2.800	2.653		-	Sincelejo, Nuevo Mercado	875	875	875		+
Yopal (Casanare)	2.400	2.560	2.480		-	Socorro (Santander)	1.200	1.200	1.200		-
Plátano hartón verde ecuatoriano						Yuca ICA					
Ipiales (Nariño), Ipiales somos todos	1.500	1.667	1.572		-	Armenia, Mercar	1.200	1.400	1.333		+
Pasto, El Potrerillo	1.567	1.833	1.700		-	Armenia, Retiro	1.280	1.400	1.360		++
Popayán, Plaza de mercado del barrio Bolívar	1.767	1.867	1.825		-	Cali, Cavasa	1.360	1.440	1.398		-
Túquerres (Nariño)	1.667	1.833	1.772		-	Cali, Santa Elena	1.320	1.400	1.360		+
Plátano hartón verde Eje Cafetero						Yuca llanera					
Medellín, Central Mayorista de Antioquia	2.100	2.200	2.167		=	Bogotá, D.C., Corabastos	1.667	2.000	1.826		+
Plátano hartón verde llanero						Yuca chirosa					
Bogotá, D.C., Corabastos	3.000	3.750	3.302		-	Buenaventura (Valle del Cauca)	1.680	1.880	1.773		+
Ulluco						Yuca criolla					
Buenaventura (Valle del Cauca)	2.000	2.500	2.267		-	Arauca (Arauca)	1.714	1.714	1.714		+
Cali, Cavasa	1.333	1.500	1.465		+	Barranquilla, Barranquillita	950	1.025	994		-
Ipiales (Nariño), Ipiales somos todos	1.667	2.000	1.722		n.d.	Barranquilla, Granabastos	950	1.000	990		-
Pasto, El Potrerillo	1.719	1.875	1.797		-	TENDENCIAS					
Popayán, Plaza de mercado del barrio Bolívar	667	917	790		-	---					
Túquerres (Nariño)	1.167	1.500	1.363		-	-					
Yuca chirosa						+					
Buenaventura (Valle del Cauca)	1.680	1.880	1.773		+	+++					
Ibagué, Plaza La 21	1.167	1.500	1.398		++	+					
La Ceja (Antioquia)	1.520	1.600	1.567		-	++					
Medellín, Central Mayorista de Antioquia	1.200	1.280	1.238		-	n. d.					
Rionegro (Antioquia)	1.320	1.400	1.360		=	-					

TENDENCIAS

---	-	+	+++
Variación mayor al -20 %	Variación entre 0 % y -10 %	Variación entre 0 % y 10 %	Variación mayor al 20 %
--	=	++	n. d.
Variación entre -10 % y -20 %	Variación igual a 0 %	Variación entre 10 % y 20 %	No determinado

GRANOS, CÁRNICOS Y PROCESADOS

INFORMACIÓN PARA TODOS

Cayó el precio de la lenteja importada

Durante la presente semana se redujeron los precios de la lenteja importada en diecisiete de los treinta y seis mercados en los que se ofreció. Según los comerciantes, ingresó una mayor cantidad del grano importado desde Canadá. En Florencia (Caquetá) y Surabastos, en Neiva, por ejemplo, el descenso superó el 2,46%, ofreciéndose el kilo a \$7.400 y a \$7.413, respectivamente.

También bajaron las cotizaciones del maíz blanco trillado, esta vez en quince de los veintinueve mercados en los que se vendió. El anterior comportamiento estuvo asociado a que mejoró el abastecimiento del producto de primera calidad desde las zonas de producción ubicadas en Cereté y Valencia (Córdoba).

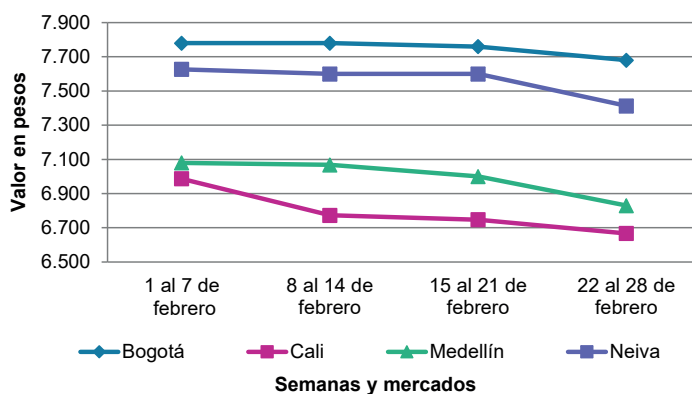
De la misma forma, cayeron los precios mayoristas del azúcar sulfitada ante el buen ingreso de producto valluno. La reducción se presentó en once de los veintiún mercados en los que se negoció esta semana. En Paloquemao, en Bogotá, por ejemplo, el descenso fue del 3,59% y el kilo se vendió a \$4.700.



Fuente: <https://www.agraria.pe/noticias/volumen-de-lenteja-importada-se-redujo-40-en-el-2018-18209>

En contraste, aumentó la cotización del café molido debido a los mayores precios de las materias primas para su elaboración. La reducción en el precio se observó en catorce de los veintisiete mercados donde se comercializó.

Gráfico 8. Comportamiento de los precios de la lenteja importada 2025 (1 al 28 de febrero)



Fuente: DANE, SIPSA.

Cuadro 5. Mercados mayoristas. Precios de venta de granos y cereales
22 al 28 de febrero de 2025

Productos y mercados	Pesos por kilogramo				Tendencia	Productos y mercados	Pesos por kilogramo				Tendencia
	Mínimo	Máximo	Medio				Mínimo	Máximo	Medio		
Arroz blanco importado						Arroz excelso (continuación)					
Pasto, El Potrerillo	4.400	4.489	4.433		+	Cartagena, Bazurto	4.000	4.080	4.020		-
Arroz de primera						Ibagué, Plaza La 21	3.480	3.640	3.570		-
Armenia, Mercar	4.816	4.960	4.888		++	Montería, Mercado del Sur	3.920	4.000	3.960		=
Barranquilla, Barranquillita	4.033	4.049	4.042		-	Santa Marta (Magdalena)	4.000	4.096	4.059		-
Barranquilla, Granabastos	4.033	4.067	4.056		+	Sincelejo, Nuevo Mercado	4.000	4.000	4.000		=
Bogotá, D.C., Corabastos	3.260	3.400	3.355		-	Valledupar, Mercado Nuevo	3.840	4.000	3.920		-
Bogotá, D.C., Paloquemao	4.080	4.160	4.140		-	Arroz sopa cristal					
Bogotá, D.C., Plaza España	3.880	4.080	3.980		-	Bogotá, D.C., Corabastos	2.560	3.200	2.960		-
Bogotá, D.C., Plaza Las Flores	3.400	3.560	3.490		-	Bogotá, D.C., Paloquemao	3.360	3.600	3.520		+
Bucaramanga, Mercados del centro	4.160	4.192	4.176		-	Bucaramanga, Centroabastos	2.092	2.320	2.204		=
Buenaventura (Valle del Cauca)	4.288	4.480	4.363		+	Bucaramanga, Mercados del centro	2.320	2.400	2.360		-
Cali, La Floresta	3.400	4.080	3.717		-	Arveja amarilla seca importada					
Cali, Santa Elena	3.200	3.920	3.563		+	Bogotá, D.C., Corabastos	3.200	4.000	3.625		-
Cali, Siloé	3.400	4.080	3.767		-	Bogotá, D.C., Paloquemao	5.440	5.600	5.547		+
Cartagena, Bazurto	3.844	3.889	3.867		+	Bucaramanga, Centroabastos	4.252	4.348	4.287		=
Cartago (Valle del Cauca)	3.920	3.960	3.933		-	Cúcuta, Cenabastos	3.400	3.700	3.500		+
Cúcuta, Cenabastos	3.733	3.800	3.778		-	Cúcuta, La Nueva Sexta	4.000	4.000	4.000		-
Cúcuta, La Nueva Sexta	3.800	4.000	3.867		-	Ibagué, Plaza La 21	3.040	3.160	3.110		-
Florencia (Caquetá)	4.120	4.160	4.133		=	Pamplona (Norte de Santander)	4.348	4.348	4.348		=
Manizales, Centro Galerías	4.000	4.160	4.107		=	Arveja verde seca importada					
Medellín, Central Mayorista de Antioquia	3.864	3.920	3.894		=	Armenia, Mercar	4.388	4.463	4.425		=
Medellín, Plaza Minorista "José María Villa"	3.960	4.040	3.996		=	Bogotá, D.C., Corabastos	3.600	4.000	3.787		-
Montería, Mercado del Sur	3.289	3.333	3.317		+	Bogotá, D.C., Paloquemao	5.440	5.600	5.547		+
Neiva, Surabastos	3.720	3.800	3.773		-	Bogotá, D.C., Plaza España	4.496	4.936	4.744		+
Palmira (Valle del Cauca)	3.500	4.160	3.910		+	Bucaramanga, Centroabastos	4.696	4.761	4.717		=
Pamplona (Norte de Santander)	3.800	3.867	3.833		=	Bucaramanga, Mercados del centro	4.130	4.348	4.239		-
Pasto, El Potrerillo	4.400	4.480	4.427		+	Buenaventura (Valle del Cauca)	3.808	3.840	3.824		+
Pereira, Mercasa	4.080	4.160	4.112		=	Cali, La Floresta	4.480	4.640	4.560		+
Popayán, Plaza de mercado del barrio Bolívar	3.720	3.740	3.727		-	Cali, Santa Elena	4.000	4.400	4.187		-
Santa Marta (Magdalena)	3.160	3.226	3.195		-	Cali, Siloé	4.560	4.800	4.667		-
Sincelejo, Nuevo Mercado	2.960	3.000	2.987		=	Cartagena, Bazurto	4.500	4.800	4.575		+
Tuluá (Valle del Cauca)	3.561	4.040	3.764		-	Cúcuta, Cenabastos	3.800	4.180	3.993		=
Tunja, Complejo de Servicios del Sur	3.600	3.600	3.600		+	Cúcuta, La Nueva Sexta	4.000	4.000	4.000		-
Villavicencio, CAV	3.880	3.920	3.900		=	Manizales, Centro Galerías	4.405	4.449	4.420		=
Arroz de segunda						Medellín, Central Mayorista de Antioquia	4.304	4.456	4.380		=
Barranquilla, Barranquillita	3.564	3.607	3.589		+	Medellín, Plaza Minorista "José María Villa"	3.920	4.040	3.986		+
Barranquilla, Granabastos	3.556	3.600	3.572		-	Palmira (Valle del Cauca)	4.800	5.000	4.950		=
Bogotá, D.C., Corabastos	3.300	3.300	3.300		-	Pamplona (Norte de Santander)	4.174	4.174	4.174		=
Bogotá, D.C., Paloquemao	3.840	4.480	4.040		+	Pasto, El Potrerillo	3.200	3.360	3.300		+
Bogotá, D.C., Plaza España	3.760	3.840	3.790		+	Pereira, Mercasa	3.980	4.480	4.230		=
Cartagena, Bazurto	3.000	3.222	3.111		-	Popayán, Plaza de mercado del barrio Bolívar	4.480	4.640	4.560		-
Arroz excelso						Santa Marta (Magdalena)	5.091	5.382	5.252		+
Barranquilla, Barranquillita	4.008	4.068	4.041		-	Tuluá (Valle del Cauca)	3.790	4.320	4.117		-
Barranquilla, Granabastos	4.000	4.160	4.076		-	Tunja, Complejo de Servicios del Sur	4.600	4.700	4.650		=
Bogotá, D.C., Paloquemao	5.520	5.760	5.660		-	Valledupar, Mercado Nuevo	6.000	6.000	6.000		=
Bucaramanga, Centroabastos	4.064	4.160	4.128		=	Villavicencio, CAV	4.435	4.652	4.533		=

Cuadro 5. Mercados mayoristas. Precios de venta de granos y cereales (continuación)
22 al 28 de febrero de 2025

Productos y mercados	Pesos por kilogramo				Tendencia	Productos y mercados	Pesos por kilogramo				Tendencia
	Mínimo	Máximo	Medio				Mínimo	Máximo	Medio		
Cuchuco de cebada						Frijol calima (continuación)					
Bogotá, D.C., Corabastos	3.944	5.120	4.526	+		Palmira (Valle del Cauca)	7.800	8.000	7.925	=	
Bogotá, D.C., Paloquemao	4.800	5.600	5.100	-		Popayán, Plaza de mercado del barrio Bolívar	6.400	6.680	6.573	=	
Bogotá, D.C., Plaza España	4.400	4.600	4.550	-		Tuluá (Valle del Cauca)	6.333	8.120	7.446	-	
Bucaramanga, Centroabastos	4.000	4.720	4.288	=		Frijol cargamanto blanco					
Bucaramanga, Mercados del centro	4.000	4.320	4.160	=		El Carmen de Viboral (Antioquia)	9.500	10.000	9.750	+	
Cuchuco de maíz						Marinilla (Antioquia)	9.500	10.000	9.750	++	
Bogotá, D.C., Corabastos	3.600	4.160	3.867	+		Medellín, Central Mayorista de Antioquia	11.000	11.500	11.175	+	
Bogotá, D.C., Paloquemao	4.800	4.800	4.800	-		Medellín, Plaza Minorista "José María Villa"	11.000	11.500	11.250	+	
Bogotá, D.C., Plaza España	3.600	4.000	3.775	-		Peñol (Antioquia)	10.000	10.000	10.000	+	
Bucaramanga, Centroabastos	4.000	4.720	4.288	=		San Vicente Ferrer (Antioquia)	9.500	10.000	9.750	-	
Bucaramanga, Mercados del centro	4.000	4.320	4.160	=		Frijol cargamanto rojo					
Cali, La Floresta	2.400	2.500	2.467	=		Armenia, Mercar	11.322	11.454	11.388	=	
Cali, Santa Elena	2.600	2.600	2.600	+		Bogotá, D.C., Corabastos	9.200	9.800	9.567	+	
Cali, Siloé	2.400	2.600	2.533	-		Bogotá, D.C., Paloquemao	9.920	12.000	10.640	-	
Cartago (Valle del Cauca)	2.240	2.280	2.253	-		Bogotá, D.C., Plaza España	10.344	11.000	10.536	-	
Florencia (Cauquetá)	3.400	3.400	3.400	+		Bogotá, D.C., Plaza Las Flores	9.440	10.000	9.820	-	
Ibagué, Plaza La 21	2.704	3.032	2.896	=		Cartago (Valle del Cauca)	10.560	10.760	10.627	+	
Montería, Mercado del Sur	2.100	2.200	2.175	=		El Carmen de Viboral (Antioquia)	8.500	9.000	8.750	=	
Popayán, Plaza de mercado del barrio Bolívar	2.400	2.624	2.501	-		Ibagué, Plaza La 21	8.860	8.960	8.905	=	
Sincelejo, Nuevo Mercado	2.800	3.200	3.000	=		Manizales, Centro Galerías	10.573	11.101	10.936	+	
Frijol bolón						Marinilla (Antioquia)	9.000	9.500	9.250	+	
Armenia, Mercar	11.630	11.753	11.692	-		Medellín, Central Mayorista de Antioquia	10.000	11.000	10.500	+	
Bogotá, D.C., Corabastos	8.800	9.400	9.150	+		Medellín, Plaza Minorista "José María Villa"	10.000	10.500	10.250	-	
Bogotá, D.C., Paloquemao	9.600	12.800	10.880	-		Peñol (Antioquia)	10.000	10.000	10.000	+	
Bogotá, D.C., Plaza España	9.952	10.128	10.020	-		Pereira, Mercasa	11.200	12.560	11.880	=	
Bogotá, D.C., Plaza Las Flores	9.600	10.240	9.800	=		San Vicente Ferrer (Antioquia)	9.000	9.500	9.150	=	
Cartago (Valle del Cauca)	10.080	10.600	10.307	+		Villavicencio, CAV	9.565	12.174	10.685	=	
Pereira, Mercasa	10.470	11.080	10.775	=		Frijol nima calima					
Popayán, Plaza de mercado del barrio Bolívar	7.120	7.280	7.200	=		Armenia, Mercar	8.696	8.811	8.753	=	
Tuluá (Valle del Cauca)	9.895	10.920	10.338	+		Bogotá, D.C., Plaza España	8.000	8.880	8.460	+	
Villavicencio, CAV	9.930	10.522	10.233	=		Bogotá, D.C., Plaza Las Flores	8.640	9.200	8.900	+	
Frijol cabeza negra importado						Cartago (Valle del Cauca)	7.984	9.040	8.395	-	
Barranquilla, Barranquillita	7.500	7.600	7.533	+		Florencia (Cauquetá)	8.400	8.400	8.400	+	
Cartagena, Bazurto	7.000	8.000	7.500	+		Manizales, Centro Galerías	8.546	8.811	8.733	+	
Santa Marta (Magdalena)	6.718	8.091	7.621	-		Medellín, Central Mayorista de Antioquia	7.500	8.000	7.800	+	
Frijol cabeza negra nacional						Neiva, Surabastos	8.000	8.160	8.053	=	
Barranquilla, Granabastos	6.390	6.400	6.397	=		Frijol palomito importado					
Montería, Mercado del Sur	4.600	5.000	4.850	+		Barranquilla, Barranquillita	7.400	7.500	7.433	-	
Sincelejo, Nuevo Mercado	7.000	7.600	7.300	=		Barranquilla, Granabastos	7.000	7.200	7.067	-	
Valledupar, Mercado Nuevo	7.000	8.000	7.333	+		Cartagena, Bazurto	8.000	8.000	8.000	-	
Frijol calima						Santa Marta (Magdalena)	7.682	8.091	7.912	-	
Buenaventura (Valle del Cauca)	7.656	7.840	7.752	+		Frijol radical					
Cali, La Floresta	7.400	7.600	7.467	-		Bogotá, D.C., Plaza España	7.920	8.160	8.020	-	
Cali, Santa Elena	7.520	8.000	7.733	=		Bucaramanga, Centroabastos	9.565	9.739	9.623	=	
Cali, Siloé	8.400	8.400	8.400	-		Medellín, Central Mayorista de Antioquia	7.300	8.000	7.650	=	

Cuadro 5. Mercados mayoristas. Precios de venta de granos y cereales (continuación)
22 al 28 de febrero de 2025

Productos y mercados	Pesos por kilogramo				Tendencia	Productos y mercados	Pesos por kilogramo				Tendencia
	Mínimo	Máximo	Medio				Mínimo	Máximo	Medio		
Frijol Uribe rosado						Lenteja importada (continuación)					
Cartago (Valle del Cauca)	9.000	9.200	9.100		+	Cartagena, Bazaruto	7.000	8.000	7.500		+
Medellín, Central Mayorista de Antioquia	8.300	8.500	8.367		n.d.	Cartago (Valle del Cauca)	7.280	7.600	7.453		-
Pereira, Mercasa	10.100	10.560	10.330		-	Cúcuta, Cenabastos	7.000	7.300	7.100		+
Frijol Zaragoza						Cúcuta, La Nueva Sexta	7.000	7.500	7.222		+
Barranquilla, Barranquillita	9.100	9.200	9.167		-	Florencia (Caquetá)	7.200	7.600	7.400		-
Barranquilla, Granabastos	8.800	8.900	8.837		-	Ibagué, Plaza La 21	6.700	6.760	6.727		-
Cartagena, Bazaruto	10.000	11.000	10.500		++	Manizales, Centro Galerías	7.753	7.952	7.858		+
Cúcuta, Cenabastos	9.000	9.000	9.000		=	Medellín, Central Mayorista de Antioquia	7.280	7.440	7.352		=
Cúcuta, La Nueva Sexta	9.000	9.500	9.267		+	Medellín, Plaza Minorista "José María Villa"	6.760	6.880	6.830		-
Montería, Mercado del Sur	8.800	9.000	8.900		+	Montería, Mercado del Sur	7.200	7.400	7.350		=
Santa Marta (Magdalena)	10.127	10.364	10.261		+	Neiva, Surabastos	7.200	7.840	7.413		-
Sincelejo, Nuevo Mercado	8.800	9.900	9.375		+	Palmira (Valle del Cauca)	7.400	7.400	7.400		=
Valledupar, Mercado Nuevo	9.000	9.000	9.000		=	Pamplona (Norte de Santander)	8.087	8.261	8.174		=
Garbanzo importado						Pasto, El Potrerillo	5.440	6.000	5.680		-
Arauca (Arauca)	7.518	8.514	8.016		=	Pereira, Mercasa	7.500	8.240	7.870		=
Armenia, Mercar	8.150	8.811	8.370		=	Popayán, Plaza de mercado del barrio Bolívar	6.736	6.800	6.779		-
Bogotá, D.C., Corabastos	9.200	9.440	9.280		+	Santa Marta (Magdalena)	8.091	8.473	8.226		-
Bogotá, D.C., Paloquemao	10.240	11.600	10.860		-	Sincelejo, Nuevo Mercado	6.800	7.000	6.900		=
Bogotá, D.C., Plaza España	10.080	10.800	10.320		+	Tuluá (Valle del Cauca)	6.316	7.400	6.935		-
Bogotá, D.C., Plaza Las Flores	9.760	10.400	10.140		+	Tunja, Complejo de Servicios del Sur	6.800	6.840	6.820		-
Bucaramanga, Centroabastos	6.957	7.217	7.043		=	Valledupar, Mercado Nuevo	7.000	8.000	7.333		=
Bucaramanga, Mercados del centro	6.957	7.391	7.174		=	Villavicencio, CAV	7.391	8.000	7.750		-
Cartago (Valle del Cauca)	6.080	6.760	6.413		-	Maíz amarillo cáscara					
Cúcuta, Cenabastos	5.800	6.060	5.953		-	Bogotá, D.C., Corabastos	1.900	2.000	1.953		+
Cúcuta, La Nueva Sexta	6.500	7.300	6.767		-	Bogotá, D.C., Paloquemao	2.800	2.880	2.840		=
Medellín, Central Mayorista de Antioquia	6.000	6.400	6.180		=	Bogotá, D.C., Plaza España	1.880	1.920	1.893		-
Medellín, Plaza Minorista "José María Villa"	5.840	6.000	5.936		+	Manizales, Centro Galerías	1.920	2.240	2.070		-
Neiva, Surabastos	7.000	7.200	7.133		+	Medellín, Central Mayorista de Antioquia	2.100	2.300	2.213		=
Pamplona (Norte de Santander)	6.522	6.783	6.652		-	Medellín, Plaza Minorista "José María Villa"	1.800	1.900	1.850		-
Pereira, Mercasa	6.280	6.830	6.555		=	Montería, Mercado del Sur	2.000	2.200	2.100		=
Tunja, Complejo de Servicios del Sur	9.500	9.600	9.550		n.d.	Neiva, Surabastos	1.800	2.000	1.933		-
Villavicencio, CAV	6.400	7.840	7.135		=	Sincelejo, Nuevo Mercado	1.733	1.844	1.772		-
Lenteja importada						Valledupar, Mercado Nuevo	2.000	2.000	2.000		=
Arauca (Arauca)	9.111	9.667	9.389		=	Maíz amarillo cáscara importado					
Armenia, Mercar	11.665	11.894	11.780		+	Medellín, Central Mayorista de Antioquia	1.500	1.500	1.500		=
Barranquilla, Barranquillita	8.000	8.100	8.033		=	Maíz amarillo trillado					
Barranquilla, Granabastos	7.750	7.800	7.783		=	Armenia, Mercar	2.240	2.268	2.254		=
Bogotá, D.C., Corabastos	6.900	7.000	6.967		-	Barranquilla, Barranquillita	2.878	2.885	2.881		+
Bogotá, D.C., Paloquemao	7.520	7.840	7.680		-	Barranquilla, Granabastos	2.850	2.900	2.878		+
Bogotá, D.C., Plaza España	7.320	8.000	7.653		-	Bogotá, D.C., Plaza España	2.560	2.640	2.620		-
Bogotá, D.C., Plaza Las Flores	7.600	7.840	7.704		+	Cali, La Floresta	2.600	2.700	2.667		-
Bucaramanga, Centroabastos	8.000	8.522	8.174		=	Cali, Santa Elena	2.400	2.600	2.533		-
Bucaramanga, Mercados del centro	8.000	8.043	8.022		+	Cali, Siloé	2.600	2.700	2.633		-
Buenaventura (Valle del Cauca)	6.920	7.360	7.080		-	Cartagena, Bazaruto	2.750	3.000	2.875		+
Cali, La Floresta	7.000	7.000	7.000		-	Medellín, Central Mayorista de Antioquia	2.300	2.560	2.453		=
Cali, Santa Elena	6.400	6.800	6.667		-	Medellín, Plaza Minorista "José María Villa"	2.400	2.500	2.450		-
Cali, Siloé	7.200	7.600	7.467		+	Montería, Mercado del Sur	2.300	2.500	2.375		=
						Pereira, Mercasa	2.890	3.100	2.995		=

PRECIOS MAYORISTAS

Cuadro 5. Mercados mayoristas. Precios de venta de granos y cereales (conclusión)
22 al 28 de febrero de 2025

Productos y mercados	Pesos por kilogramo			Tendencia	Productos y mercados	Pesos por kilogramo			Tendencia
	Mínimo	Máximo	Medio			Mínimo	Máximo	Medio	
Maíz amarillo trillado (continuación)					Maíz blanco trillado (continuación)				
Santa Marta (Magdalena)	2.550	2.666	2.608	-	Ibagué, Plaza La 21	2.300	2.360	2.330	-
Sincelejo, Nuevo Mercado	2.156	2.378	2.267	=	Manizales, Centro Galerías	2.320	2.400	2.360	=
Tuluá (Valle del Cauca)	2.200	2.340	2.237	-	Medellín, Central Mayorista de Antioquia	2.320	2.450	2.383	=
					Medellín, Plaza Minorista "José María Villa"	2.400	2.500	2.450	-
					Montería, Mercado del Sur	2.300	2.500	2.375	=
Maíz blanco cáscara					Neiva, Surabastos	2.200	2.200	2.200	-
Medellín, Central Mayorista de Antioquia	1.900	2.000	1.963	=	Palmira (Valle del Cauca)	2.500	2.600	2.540	=
					Pereira, Mercasa	2.710	3.020	2.865	=
Maíz blanco retilado					Popayán, Plaza de mercado del barrio Bolívar	2.040	2.076	2.055	=
Cartago (Valle del Cauca)	2.280	2.300	2.293	+	Santa Marta (Magdalena)	2.300	2.340	2.320	+
					Sincelejo, Nuevo Mercado	2.333	2.400	2.363	-
					Tuluá (Valle del Cauca)	2.188	2.300	2.246	-
Maíz blanco trillado					Tunja, Complejo de Servicios del Sur	2.600	2.700	2.650	+
Armenia, Mercar	2.440	2.500	2.470	=	Valledupar, Mercado Nuevo	2.400	2.600	2.500	-
Barranquilla, Barranquillita	2.670	2.683	2.678	-	Villavicencio, CAV	2.400	2.500	2.450	-
Barranquilla, Granabastos	2.625	2.675	2.660	+					
Bogotá, D.C., Corabastos	2.040	2.400	2.213	-	Maíz pira				
Bogotá, D.C., Paloquemao	2.880	3.200	3.000	-	Bogotá, D.C., Corabastos	4.000	4.280	4.173	-
Bogotá, D.C., Plaza España	2.640	2.720	2.664	-	Bogotá, D.C., Paloquemao	5.600	5.920	5.720	-
Cali, La Floresta	2.400	2.500	2.467	=	Bogotá, D.C., Plaza España	4.256	4.800	4.446	-
Cali, Santa Elena	2.400	2.400	2.400	+	Bucaramanga, Centroabastos	5.217	5.913	5.449	=
Cali, Siloé	2.400	2.500	2.433	-	Bucaramanga, Mercados del centro	5.043	5.530	5.287	-
Cartagena, Bazurto	2.875	3.000	2.938	=	Cúcuta, Cenabastos	4.000	4.400	4.133	-
Cartago (Valle del Cauca)	2.200	2.280	2.247	-	Cúcuta, La Nueva Sexta	4.500	5.600	4.867	++
Cúcuta, Cenabastos	2.600	2.800	2.700	-	Medellín, Central Mayorista de Antioquia	4.080	4.240	4.156	=
Cúcuta, La Nueva Sexta	3.000	3.500	3.167	-	Medellín, Plaza Minorista "José María Villa"	3.984	4.120	4.026	=
Florencia (Caquetá)	2.600	2.800	2.733	=	Montería, Mercado del Sur	4.500	5.000	4.875	=
					Sincelejo, Nuevo Mercado	3.800	4.000	3.950	=
					Villavicencio, CAV	4.000	4.870	4.473	+

TENDENCIAS

---	-	+	+++
Variación mayor al -20 %	Variación entre 0 % y -10 %	Variación entre 0 % y 10 %	Variación mayor al 20 %
--	=	++	n. d.
Variación entre -10 % y -20 %	Variación igual a 0 %	Variación entre 10 % y 20 %	No determinado

Cuadro 6. Mercados mayoristas. Precios de venta de huevos y lácteos
22 al 28 de febrero de 2025

Productos y mercados	Pesos por kilogramo				Tendencia	Productos y mercados	Pesos por kilogramo				Tendencia
	Mínimo	Máximo	Medio	Precios			Mínimo	Máximo	Medio	Precios	
Huevo blanco A						Huevo rojo AA (continuación)					
Buenaventura (Valle del Cauca)	567	600	589		+	Cali, Santa Elena	450	467	463		=
Cartago (Valle del Cauca)	427	467	442		-	Cali, Siloé	483	500	494		+
Manizales, Centro Galerías	450	450	450		=	Cartagena, Bazurto	450	500	475		+
Pereira, La 41	433	433	433		=	Cartago (Valle del Cauca)	500	550	521		-
Huevo blanco AA						Cúcuta, Cenabastos	422	439	431		-
Cartago (Valle del Cauca)	500	550	521		-	Cúcuta, La Nueva Sexta	411	458	432		-
Manizales, Centro Galerías	490	490	490		=	Ibagué, Plaza La 21	467	467	467		=
Pereira, La 41	483	483	483		-	Medellín, Central Mayorista de Antioquia	450	455	452		+
Huevo blanco B						Medellín, Plaza Minorista "José María Villa"	460	463	462		+
Pereira, La 41	400	400	400		=	Montería, Mercado del Sur	433	467	458		=
Huevo blanco extra						Neiva, Surabastos	433	450	444		=
Manizales, Centro Galerías	540	540	540		=	Palmira (Valle del Cauca)	433	450	442		=
Pereira, La 41	583	583	583		=	Pamplona (Norte de Santander)	383	389	386		=
Huevo rojo A						Pasto, El Potrerillo	417	433	426		+
Armenia, Mercar	440	440	440		+	Popayán, Plaza de mercado del barrio Bolívar	500	507	502		-
Bogotá, D.C., Corabastos	383	400	389		-	Tuluá (Valle del Cauca)	473	510	488		+
Bogotá, D.C., Paloquemao	420	450	430		+	Valledupar, Mercado Nuevo	440	467	453		+
Bogotá, D.C., Plaza Las Flores	450	450	450		+	Villavicencio, CAV	410	420	416		=
Bucaramanga, Centroabastos	400	400	400		-	Huevo rojo B					
Cali, Santa Elena	383	400	392		=	Armenia, Mercar	430	430	430		+
Cali, Siloé	417	433	428		+	Bogotá, D.C., Corabastos	350	360	353		-
Cartagena, Bazurto	417	427	422		-	Bogotá, D.C., Paloquemao	380	390	383		+
Cartago (Valle del Cauca)	427	467	442		-	Bucaramanga, Centroabastos	383	383	383		-
Cúcuta, Cenabastos	375	400	390		=	Cúcuta, Cenabastos	347	356	351		=
Cúcuta, La Nueva Sexta	383	400	393		-	Ibagué, Plaza La 21	400	400	400		=
Ibagué, Plaza La 21	433	433	433		=	Medellín, Central Mayorista de Antioquia	375	380	377		-
Medellín, Central Mayorista de Antioquia	408	412	410		+	Medellín, Plaza Minorista "José María Villa"	373	380	377		+
Medellín, Plaza Minorista "José María Villa"	416	420	418		+	Montería, Mercado del Sur	350	383	367		=
Montería, Mercado del Sur	400	433	417		-	Neiva, Surabastos	366	400	383		=
Neiva, Surabastos	420	450	434		+	Villavicencio, CAV	333	350	346		-
Palmira (Valle del Cauca)	400	420	410		=	Huevo rojo extra					
Pamplona (Norte de Santander)	364	364	364		+	Armenia, Mercar	520	520	520		+
Pasto, El Potrerillo	393	417	403		+	Bogotá, D.C., Corabastos	483	500	494		=
Popayán, Plaza de mercado del barrio Bolívar	467	483	478		-	Bogotá, D.C., Paloquemao	550	600	588		-
Sincelejo, Nuevo Mercado	393	407	402		=	Bogotá, D.C., Plaza Las Flores	600	600	600		-
Tuluá (Valle del Cauca)	423	467	443		+	Cali, Galería Alameda	550	567	556		+
Valledupar, Mercado Nuevo	423	433	428		+	Cali, La Floresta	523	533	530		+
Villavicencio, CAV	383	390	385		+	Cali, Siloé	533	550	539		+
Huevo rojo AA						Cúcuta, Cenabastos	467	494	480		-
Armenia, Mercar	460	460	460		+	Cúcuta, La Nueva Sexta	514	550	528		++
Bogotá, D.C., Corabastos	416	420	417		+	Ibagué, Plaza La 21	533	533	533		+
Bogotá, D.C., Paloquemao	470	500	483		-	Medellín, Central Mayorista de Antioquia	515	520	517		-
Bogotá, D.C., Plaza Las Flores	500	500	500		=	Medellín, Plaza Minorista "José María Villa"	550	560	555		+
Cali, Galería Alameda	500	517	506		=	Neiva, Surabastos	550	566	555		=
Cali, La Floresta	467	467	467		=	Pasto, El Potrerillo	483	483	483		n.d.
						Villavicencio, CAV	483	500	492		+

Cuadro 6. Mercados mayoristas. Precios de venta de huevos y lácteos (continuación)
22 al 28 de febrero de 2025

Productos y mercados	Pesos por kilogramo				Tendencia	Productos y mercados	Pesos por kilogramo				Tendencia
	Mínimo	Máximo	Medio				Mínimo	Máximo	Medio		
Leche en polvo						Queso costeño					
Armenia, Mercar	28.267	66.667	47.294		=	Armenia, Mercar	20.000	20.600	20.300		=
Barranquilla, Barranquillita	51.120	51.710	51.415		-	Barranquilla, Barranquillita	19.000	20.000	19.667		+
Barranquilla, Granabastos	50.868	50.955	50.912		=	Barranquilla, Granabastos	19.000	20.000	19.750		=
Bogotá, D.C., Corabastos	32.982	33.509	33.216		-	Bogotá, D.C., Corabastos	18.000	20.000	18.750		=
Bucaramanga, Mercados del centro	33.333	33.947	33.640		+	Bogotá, D.C., Paloquemao	20.000	22.000	21.500		+
Buenaventura (Valle del Cauca)	41.511	51.910	46.683		+	Bogotá, D.C., Plaza España	20.000	20.000	20.000		=
Cali, La Floresta	42.133	53.646	47.689		-	Bogotá, D.C., Plaza Las Flores	19.000	21.000	20.000		+
Cali, Santa Elena	40.000	52.691	46.060		-	Bucaramanga, Mercados del centro	20.000	21.000	20.333		-
Cali, Siloé	42.667	52.778	47.550		+	Buenaventura (Valle del Cauca)	24.000	25.000	24.333		-
Cartago (Valle del Cauca)	36.667	51.215	43.520		+	Cali, Galería Alameda	19.000	19.000	19.000		=
Cúcuta, Cenabastos	29.297	32.031	30.339		-	Cali, La Floresta	19.000	20.000	19.333		-
Medellín, Central Mayorista de Antioquia	31.491	32.105	31.820		=	Cali, Santa Elena	19.000	20.000	19.375		+
Medellín, Plaza Minorista "José María Villa"	31.053	31.491	31.272		=	Cali, Siloé	19.000	20.000	19.667		+
Palmira (Valle del Cauca)	42.535	44.889	43.704		=	Cartagena, Bazurto	18.000	20.500	19.375		-
Pamplona (Norte de Santander)	23.333	23.333	23.333		+	Cartago (Valle del Cauca)	18.000	18.000	18.000		-
Pasto, El Potrerillo	37.333	37.867	37.667		+	Cúcuta, Cenabastos	23.000	24.000	23.667		=
Pereira, Mercasa	51.571	51.953	51.762		=	Manizales, Centro Galerías	18.000	18.600	18.300		-
Popayán, Plaza de mercado del barrio Bolívar	42.544	50.868	46.715		=	Medellín, Central Mayorista de Antioquia	20.750	21.200	20.925		+
Tuluá (Valle del Cauca)	38.428	52.448	46.059		+	Medellín, Plaza Minorista "José María Villa"	20.000	21.000	20.500		-
Valledupar, Mercado Nuevo	49.306	50.000	49.769		=	Montería, Mercado del Sur	20.000	21.000	20.250		=
Villavicencio, CAV	54.722	55.260	54.991		+	Santa Marta (Magdalena)	18.500	19.000	18.750		+
						Sincelejo, Nuevo Mercado	17.000	18.000	17.500		=
						Valledupar, Mercado Nuevo	23.000	23.000	23.000		=
						Villavicencio, CAV	18.000	20.000	18.500		=
Queso campesino						Queso cuajada					
Armenia, Mercar	21.000	22.000	21.667		=	Armenia, Mercar	14.000	15.000	14.667		=
Bogotá, D.C., Corabastos	14.000	16.000	15.150		+	Bogotá, D.C., Paloquemao	16.000	17.000	16.500		-
Bogotá, D.C., Paloquemao	16.000	17.000	16.500		+	Bogotá, D.C., Plaza Las Flores	15.000	16.000	15.250		+
Bogotá, D.C., Plaza España	15.000	17.000	16.333		-	Bucaramanga, Mercados del centro	20.000	21.000	20.667		=
Bogotá, D.C., Plaza Las Flores	14.400	15.000	14.850		+	Buenaventura (Valle del Cauca)	19.500	20.000	19.700		-
Bucaramanga, Mercados del centro	20.000	21.000	20.667		-	Cali, Galería Alameda	13.500	14.000	13.733		-
Cali, Galería Alameda	19.000	19.500	19.167		=	Cali, La Floresta	13.800	14.000	13.867		-
Cali, La Floresta	19.000	19.500	19.167		-	Cali, Santa Elena	13.500	13.800	13.675		-
Cali, Santa Elena	19.000	19.500	19.125		-	Cali, Siloé	13.500	14.000	13.667		-
Cali, Siloé	19.000	20.000	19.333		=	Cartago (Valle del Cauca)	15.000	15.400	15.100		-
Cúcuta, Cenabastos	22.000	23.000	22.333		-	Cúcuta, Cenabastos	20.000	20.000	20.000		=
Florencia (Caquetá)	15.000	15.000	15.000		-	Medellín, Central Mayorista de Antioquia	19.600	20.400	20.000		-
Ibagué, Plaza La 21	16.000	16.000	16.000		-	Medellín, Plaza Minorista "José María Villa"	15.500	16.200	15.875		+
Manizales, Centro Galerías	20.000	20.000	20.000		+++	Palmira (Valle del Cauca)	17.000	18.000	17.500		=
Medellín, Central Mayorista de Antioquia	30.000	31.200	30.600		+	Popayán, Plaza de mercado del barrio Bolívar	13.100	13.400	13.233		=
Montería, Mercado del Sur	18.000	19.000	18.750		=	Tuluá (Valle del Cauca)	14.000	15.000	14.500		-
Palmira (Valle del Cauca)	20.000	20.000	20.000		=	Villavicencio, CAV	16.000	18.000	17.250		+
Tuluá (Valle del Cauca)	19.000	20.000	19.500		+						
Villavicencio, CAV	15.000	18.000	16.000		=						
Queso Caquetá						Queso doble crema					
Cali, Galería Alameda	19.000	19.000	19.000		=	Armenia, Mercar	21.000	22.000	21.667		=
Cali, La Floresta	19.000	20.000	19.333		-	Bogotá, D.C., Corabastos	16.000	16.800	16.533		+
Cali, Santa Elena	19.000	20.000	19.375		+	Bogotá, D.C., Paloquemao	16.000	18.400	16.900		+
Cali, Siloé	19.000	20.000	19.667		+	Bogotá, D.C., Plaza España	17.200	18.000	17.533		=
Palmira (Valle del Cauca)	22.000	22.000	22.000		=	Bogotá, D.C., Plaza Las Flores	15.200	16.000	15.750		-
Popayán, Plaza de mercado del barrio Bolívar	17.800	18.000	17.933		=	Bucaramanga, Mercados del centro	20.000	21.000	20.333		-
Tuluá (Valle del Cauca)	17.400	18.000	17.700		-						

Cuadro 6. Mercados mayoristas. Precios de venta de huevos y lácteos (conclusión)
22 al 28 de febrero de 2025

Productos y mercados	Pesos por kilogramo				Tendencia	Productos y mercados	Pesos por kilogramo				Tendencia
	Precios			Medio			Precios			Medio	
	Mínimo	Máximo					Mínimo	Máximo			
Queso doble crema (continuación)						Queso doble crema (continuación)					
Buenaventura (Valle del Cauca)	20.000	22.000	20.667	-		Palmira (Valle del Cauca)	20.000	20.000	20.000	=	
Cali, Galería Alameda	19.000	20.000	19.667	-		Popayán, Plaza de mercado del barrio Bolívar	18.000	18.400	18.133	+	
Cali, La Floresta	20.000	20.000	20.000	-		Tuluá (Valle del Cauca)	20.800	22.000	21.400	-	
Cali, Santa Elena	19.000	20.000	19.750	-		Villavicencio, CAV	17.200	21.600	19.600	=	
Cali, Siloé	19.000	20.000	19.333	-		Popayán, Plaza de mercado del barrio Bolívar	17.700	18.000	17.833	=	
Cúcuta, Cenabastos	19.000	20.500	20.000	=		Tuluá (Valle del Cauca)	21.500	22.000	21.750	-	
Florencia (Caquetá)	17.200	17.200	17.200	=		Villavicencio, CAV	17.200	21.600	20.200	+	
Ibagué, Plaza La 21	20.000	21.000	20.333	=							
Medellín, Central Mayorista de Antioquia	23.600	24.000	23.890	+							

TENDENCIAS

---	-	+	+++
Variación mayor al -20 %	Variación entre 0 % y -10 %	Variación entre 0 % y 10 %	Variación mayor al 20 %
--	=	++	n. d.
Variación entre -10 % y -20 %	Variación igual a 0 %	Variación entre 10 % y 20 %	No determinado

Cuadro 7. Mercados mayoristas. Precios de venta de carnes
22 al 28 de febrero de 2025

Productos y mercados	Pesos por kilogramo			
	Mínimo	Máximo	Medio	Tendencia
Alas de pollo con costillar				
Armenia, Mercar	10.000	10.400	10.133	++
Barranquilla, Barranquillita	8.300	8.400	8.333	+
Barranquilla, Granabastos	8.200	8.300	8.250	=
Bogotá, D.C., Carnes barrio María Paz	7.000	7.500	7.250	-
Bogotá, D.C., Frigorífico Ble Ltda.	10.000	10.000	10.000	=
Bogotá, D.C., Frigorífico Guadalupe	8.000	8.800	8.500	-
Bogotá, D.C., Plaza Las Flores	7.000	9.000	8.125	+
Buenaventura (Valle del Cauca)	10.000	10.400	10.267	+
Cali, Galería Alameda	9.000	9.200	9.067	+
Cali, Santa Elena	9.400	9.600	9.500	+
Cartagena, Bazurto	7.500	7.800	7.625	-
Florencia (Cauquetá)	13.000	13.000	13.000	=
Ibagué, Plaza La 21	7.800	8.200	8.000	+
Montería, Mercado del Sur	8.500	8.600	8.525	+
Neiva, Surabastos	7.000	8.000	7.400	=
Palmira (Valle del Cauca)	9.400	9.600	9.500	=
Santa Marta (Magdalena)	6.500	9.000	7.625	+
Sincelejo, Nuevo Mercado	7.000	7.200	7.150	+
Tuluá (Valle del Cauca)	13.000	14.800	13.900	++
Valledupar, Mercado Nuevo	7.200	7.300	7.250	+
Villavicencio, CAV	8.000	8.500	8.125	+
Alas de pollo sin costillar				
Arauca (Arauca)	7.300	7.300	7.300	=
Bogotá, D.C., Carnes barrio María Paz	10.000	11.000	10.250	-
Bogotá, D.C., Frigorífico Ble Ltda.	12.000	13.000	12.250	=
Bogotá, D.C., Frigorífico Guadalupe	9.500	12.000	10.525	-
Bogotá, D.C., Paloquemao	12.000	14.000	13.000	+
Bogotá, D.C., Plaza Las Flores	8.500	9.000	8.875	-
Bucaramanga, Frigoríficos	9.200	13.050	10.511	+
Cúcuta, Cenabastos	11.500	12.500	12.067	-
Medellín, Central Mayorista de Antioquia	12.500	13.820	13.180	=
Medellín, Plaza Minorista "José María Villa"	8.500	8.600	8.550	=
Carne de cerdo, brazo con hueso				
Barranquilla, Barranquillita	17.000	18.000	17.333	=
Bogotá, D.C., Carnes barrio María Paz	17.000	18.500	17.625	-
Bogotá, D.C., Frigorífico Ble Ltda.	19.000	20.000	19.750	=
Bogotá, D.C., Frigorífico Guadalupe	18.000	18.500	18.167	+
Bogotá, D.C., Paloquemao	17.000	18.000	17.400	+
Bogotá, D.C., Plaza Las Flores	18.000	19.000	18.500	+
Cúcuta, Cenabastos	21.000	21.500	21.167	+
Montería, Mercado del Sur	17.500	18.000	17.875	=
Sincelejo, Nuevo Mercado	16.000	16.000	16.000	=
Valledupar, Mercado Nuevo	18.000	19.000	18.333	=
Carne de cerdo, brazo sin hueso				
Barranquilla, Barranquillita	19.000	20.000	19.333	=
Bogotá, D.C., Carnes barrio María Paz	18.000	19.000	18.500	-
Bogotá, D.C., Frigorífico Ble Ltda.	21.000	22.000	21.500	-
Bogotá, D.C., Frigorífico Guadalupe	18.000	18.500	18.250	+
Carne de cerdo, cabeza de lomo				
Bogotá, D.C., Carnes barrio María Paz	20.000	20.000	20.000	+
Bogotá, D.C., Frigorífico Ble Ltda.	22.000	23.000	22.250	+
Bogotá, D.C., Frigorífico Guadalupe	19.000	19.500	19.125	+
Bogotá, D.C., Paloquemao	20.000	21.000	20.333	-
Bogotá, D.C., Plaza Las Flores	19.000	22.000	21.000	+
Cúcuta, Cenabastos	20.500	21.500	21.000	-
Cúcuta, La Nueva Sexta	20.500	21.000	20.833	-
Ibagué, Plaza La 21	21.900	22.000	21.967	=
Villavicencio, CAV	18.000	19.000	18.750	=
Yopal (Casanare)	22.000	22.000	22.000	=
Carne de cerdo, costilla				
Barranquilla, Barranquillita	17.000	18.000	17.333	=
Bogotá, D.C., Carnes barrio María Paz	20.000	21.000	20.375	-
Bogotá, D.C., Frigorífico Ble Ltda.	23.800	26.000	24.950	+
Bogotá, D.C., Frigorífico Guadalupe	20.000	22.000	20.750	+
Bogotá, D.C., Paloquemao	22.000	24.000	23.000	+
Bogotá, D.C., Plaza Las Flores	20.000	22.000	21.375	-
Buenaventura (Valle del Cauca)	29.000	29.500	29.167	=
Cali, Santa Elena	25.400	26.000	25.650	+
Cartagena, Bazurto	16.500	18.500	17.625	+
Cúcuta, Cenabastos	20.500	21.000	20.667	-
Cúcuta, La Nueva Sexta	20.500	21.000	20.833	+
Florencia (Cauquetá)	24.000	24.000	24.000	+
Ibagué, Plaza La 21	21.800	22.800	22.200	-
Malambo (Atlántico), Carnes y carnes	24.400	24.400	24.400	+
Manizales, Centro Galerías	19.500	22.000	21.167	-
Medellín, Central Mayorista de Antioquia	26.900	27.500	27.188	-
Medellín, Plaza Minorista "José María Villa"	22.400	24.000	23.100	-
Montería, Mercado del Sur	19.000	19.000	19.000	=

Cuadro 7. Mercados mayoristas. Precios de venta de carnes (continuación)
22 al 28 de febrero de 2025

Productos y mercados	Pesos por kilogramo				Tendencia	Productos y mercados	Pesos por kilogramo				Tendencia
	Mínimo	Máximo	Medio				Mínimo	Máximo	Medio		
Carne de cerdo, costilla (continuación)						Carne de cerdo, lomo sin hueso (continuación)					
Palmira (Valle del Cauca)	20.000	21.000	20.500	=		Cali, Santa Elena	27.600	28.400	27.925	+	
Pasto, El Potrerillo	20.000	25.000	22.750	+		Cartagena, Bazurto	17.000	18.000	17.400	+	
Pereira, La 41	24.000	24.000	24.000	=		Cúcuta, Cenabastos	22.000	22.500	22.167	+	
Popayán, Plaza de mercado del barrio Bolívar	21.000	22.000	21.333	+		Cúcuta, La Nueva Sexta	22.000	22.500	22.167	=	
Tuluá (Valle del Cauca)	22.300	24.000	23.150	+		Florencia (Caquetá)	26.000	26.000	26.000	=	
Tunja, Complejo de Servicios del Sur	20.000	24.000	22.667	-		Ibagué, Plaza La 21	22.900	24.000	23.600	+	
Valledupar, Mercado Nuevo	20.000	21.000	20.667	=		Malambo (Atlántico), Carnes y carnes	25.400	25.400	25.400	+	
Villavicencio, CAV	18.000	19.000	18.750	=		Manizales, Centro Galerías	24.000	31.500	26.500	+	
Yopal (Casanare)	22.000	22.000	22.000	=		Medellín, Central Mayorista de Antioquia	25.900	26.150	26.000	+	
Carne de cerdo en canal						Medellín, Plaza Minorista "José María Villa"	24.000	25.000	24.375	-	
Bogotá, D.C., Frigorífico Guadalupe	15.120	15.360	15.227	-		Montería, Mercado del Sur	24.000	25.000	24.500	=	
Ibagué, Plaza La 21	15.500	16.000	15.777	+		Neiva, Surabastos	20.000	22.000	20.667	=	
Pereira, La 41	14.500	14.700	14.600	-		Palmira (Valle del Cauca)	24.000	25.000	24.500	=	
Popayán, Plaza de mercado del barrio Bolívar	15.200	15.600	15.433	+		Pasto, El Potrerillo	24.000	26.000	25.500	+	
Carne de cerdo, espinazo						Pereira, La 41	25.000	25.000	25.000	=	
Buenaventura (Valle del Cauca)	15.000	16.000	15.333	-		Popayán, Plaza de mercado del barrio Bolívar	26.000	26.000	26.000	+	
Cali, Santa Elena	11.500	12.000	11.825	-		Sincelejo, Nuevo Mercado	20.000	20.000	20.000	=	
Cúcuta, Cenabastos	8.000	9.000	8.333	+		Tuluá (Valle del Cauca)	25.800	26.000	25.900	-	
Manizales, Centro Galerías	11.500	13.000	12.167	-		Tunja, Complejo de Servicios del Sur	20.000	24.000	22.000	+	
Medellín, Central Mayorista de Antioquia	10.300	12.200	11.425	=		Valledupar, Mercado Nuevo	25.000	25.000	25.000	=	
Medellín, Plaza Minorista "José María Villa"	9.600	10.000	9.800	+		Carne de cerdo, perril con hueso					
Montería, Mercado del Sur	19.000	19.000	19.000	=		Barranquilla, Barranquillita	17.000	18.000	17.333	=	
Neiva, Surabastos	7.000	8.000	7.667	=		Bogotá, D.C., Carnes barrio María Paz	18.000	18.000	18.000	-	
Palmira (Valle del Cauca)	15.000	16.000	15.500	=		Bogotá, D.C., Frigorífico Ble Ltda.	19.000	20.000	19.750	=	
Pasto, El Potrerillo	15.000	20.000	17.667	=		Bogotá, D.C., Frigorífico Guadalupe	18.500	19.000	18.833	+	
Pereira, La 41	14.000	14.000	14.000	=		Bogotá, D.C., Plaza Las Flores	19.000	20.500	19.875	+	
Popayán, Plaza de mercado del barrio Bolívar	16.000	16.000	16.000	=		Cúcuta, Cenabastos	20.500	21.000	20.833	=	
Tuluá (Valle del Cauca)	13.900	14.000	13.950	-		Cúcuta, La Nueva Sexta	21.000	21.500	21.333	+	
Tunja, Complejo de Servicios del Sur	14.000	16.000	15.000	=		Ibagué, Plaza La 21	21.800	22.200	21.967	=	
Carne de cerdo, lomo con hueso						Montería, Mercado del Sur	18.000	19.000	18.500	-	
Barranquilla, Barranquillita	17.000	18.000	17.333	=		Sincelejo, Nuevo Mercado	16.000	16.000	16.000	=	
Cúcuta, Cenabastos	21.000	22.000	21.500	+		Valledupar, Mercado Nuevo	18.000	19.000	18.333	=	
Cúcuta, La Nueva Sexta	20.500	21.000	20.667	=		Villavicencio, CAV	17.000	19.000	18.500	=	
Montería, Mercado del Sur	19.000	20.000	19.250	=		Yopal (Casanare)	20.000	20.000	20.000	=	
Sincelejo, Nuevo Mercado	16.000	17.000	16.500	=		Carne de cerdo, perril sin hueso					
Valledupar, Mercado Nuevo	19.000	20.000	19.333	=		Bogotá, D.C., Carnes barrio María Paz	19.000	20.000	19.250	-	
Carne de cerdo, lomo sin hueso						Bogotá, D.C., Frigorífico Ble Ltda.	22.000	24.000	22.750	-	
Barranquilla, Barranquillita	19.000	20.000	19.333	=		Bogotá, D.C., Frigorífico Guadalupe	19.000	20.000	19.500	+	
Bogotá, D.C., Carnes barrio María Paz	22.000	24.000	23.000	=		Bogotá, D.C., Plaza Las Flores	21.000	21.000	21.000	+	
Bogotá, D.C., Frigorífico Ble Ltda.	24.000	25.000	24.333	+		Buenaventura (Valle del Cauca)	27.000	28.000	27.333	-	
Bogotá, D.C., Frigorífico Guadalupe	21.500	22.000	21.875	+		Cali, Santa Elena	26.000	26.500	26.225	+	
Bogotá, D.C., Paloquemao	22.000	25.000	23.250	-		Cartagena, Bazurto	17.500	18.000	17.875	-	
Bogotá, D.C., Plaza Las Flores	23.000	24.500	23.625	=		Cúcuta, Cenabastos	22.000	22.500	22.333	+	
Buenaventura (Valle del Cauca)	27.600	28.500	28.033	-		Cúcuta, La Nueva Sexta	22.000	22.500	22.167	+	
						Ibagué, Plaza La 21	22.000	23.200	22.733	=	
						Malambo (Atlántico), Carnes y carnes	24.500	24.500	24.500	+	
						Manizales, Centro Galerías	20.000	22.000	21.333	-	

Cuadro 7. Mercados mayoristas. Precios de venta de carnes (continuación)
22 al 28 de febrero de 2025

Productos y mercados	Pesos por kilogramo				Tendencia	Productos y mercados	Pesos por kilogramo				Tendencia
	Mínimo	Máximo	Medio				Mínimo	Máximo	Medio		
Carne de cerdo, pernil sin hueso (continuación)						Carne de res, bola de brazo (continuación)					
Medellín, Central Mayorista de Antioquia	22.350	22.900	22.600	-		Bogotá, D.C., Paloquemao	26.000	27.000	26.333	-	
Medellín, Plaza Minorista "José María Villa"	19.800	21.000	20.525	+		Buenaventura (Valle del Cauca)	29.000	30.000	29.667	+	
Montería, Mercado del Sur	22.000	23.000	22.250	-		Cali, Santa Elena	32.000	33.000	32.550	+	
Palmira (Valle del Cauca)	21.000	23.000	22.000	=		Cartagena, Bazurto	25.500	31.000	27.750	=	
Pasto, El Potrerillo	24.000	24.000	24.000	=		Cúcuta, Cenabastos	26.000	27.000	26.667	=	
Pereira, La 41	23.000	24.000	23.500	=		Cúcuta, La Nueva Sexta	26.000	27.000	26.667	+	
Popayán, Plaza de mercado del barrio Bolívar	22.000	23.000	22.667	+		Ibagué, Plaza La 21	26.600	28.000	27.500	-	
Sincelejo, Nuevo Mercado	18.000	19.000	18.500	-		Malambo (Atlántico), Carnes y carnes	30.900	30.900	30.900	+	
Tuluá (Valle del Cauca)	22.800	25.000	23.900	-		Manizales, Centro Galerías	24.000	26.000	25.167	+	
Tunja, Complejo de Servicios del Sur	20.000	24.000	22.000	+		Medellín, Central Mayorista de Antioquia	33.500	33.700	33.588	-	
Villavicencio, CAV	19.000	20.000	19.250	=		Montería, Mercado del Sur	25.000	25.500	25.125	=	
Yopal (Casanare)	22.000	22.000	22.000	=		Palmira (Valle del Cauca)	25.000	30.000	27.500	=	
Carne de cerdo, tocineta plancha						Pasto, El Potrerillo	22.000	26.000	24.250	-	
Manizales, Centro Galerías	24.000	24.500	24.167	-		Pereira, La 41	29.000	29.000	29.000	+	
Carne de cerdo, tocino barriga						Popayán, Plaza de mercado del barrio Bolívar	28.000	28.000	28.000	=	
Bogotá, D.C., Carnes barrio María Paz	22.000	23.000	22.500	+		Sincelejo, Nuevo Mercado	25.000	25.000	25.000	=	
Bogotá, D.C., Frigorífico Ble Ltda.	23.000	24.000	23.667	+		Tuluá (Valle del Cauca)	28.000	32.000	30.000	-	
Bogotá, D.C., Frigorífico Guadalupe	22.000	22.500	22.125	-		Valledupar, Mercado Nuevo	27.000	28.000	27.667	=	
Bogotá, D.C., Plaza Las Flores	20.500	24.000	22.375	+		Carne de res, bola de pierna					
Florencia (Caquetá)	22.000	22.000	22.000	+		Barranquilla, Barranquillita	27.000	28.000	27.333	=	
Ibagué, Plaza La 21	17.000	18.600	17.933	-		Barranquilla, Granabastos	26.500	26.600	26.550	+	
Medellín, Central Mayorista de Antioquia	28.500	28.900	28.675	+		Bogotá, D.C., Carnes barrio María Paz	24.000	25.000	24.625	-	
Medellín, Plaza Minorista "José María Villa"	26.000	27.500	27.000	-		Bogotá, D.C., Frigorífico Ble Ltda.	24.000	25.000	24.500	-	
Neiva, Surabastos	15.000	16.000	15.667	+		Bogotá, D.C., Frigorífico Guadalupe	25.000	25.500	25.125	-	
Palmira (Valle del Cauca)	21.000	22.000	21.250	=		Bogotá, D.C., Paloquemao	26.000	27.000	26.333	-	
Pereira, La 41	25.000	25.000	25.000	=		Buenaventura (Valle del Cauca)	28.600	29.500	29.033	-	
Popayán, Plaza de mercado del barrio Bolívar	17.600	17.800	17.667	=		Cali, Santa Elena	31.500	32.000	31.800	+	
Tunja, Complejo de Servicios del Sur	15.000	16.000	15.667	+		Cartagena, Bazurto	25.500	31.000	27.750	=	
Carne de cerdo, tocino papada						Cúcuta, Cenabastos	26.000	27.000	26.667	+	
Bogotá, D.C., Carnes barrio María Paz	17.000	18.000	17.500	-		Cúcuta, La Nueva Sexta	26.000	27.000	26.667	=	
Bogotá, D.C., Frigorífico Ble Ltda.	17.000	18.000	17.600	+		Florencia (Caquetá)	28.000	28.000	28.000	+	
Bogotá, D.C., Frigorífico Guadalupe	16.000	17.500	16.625	+		Ibagué, Plaza La 21	26.600	28.000	27.500	-	
Bogotá, D.C., Plaza Las Flores	18.000	19.000	18.250	+		Malambo (Atlántico), Carnes y carnes	30.900	30.900	30.900	+	
Buenaventura (Valle del Cauca)	18.000	18.600	18.367	-		Manizales, Centro Galerías	26.000	29.000	27.000	+	
Cali, Santa Elena	18.000	18.500	18.125	=		Medellín, Central Mayorista de Antioquia	33.900	35.900	34.925	-	
Cúcuta, Cenabastos	17.000	18.000	17.667	=		Medellín, Plaza Minorista "José María Villa"	31.900	33.000	32.225	=	
Cúcuta, La Nueva Sexta	18.000	18.000	18.000	+		Montería, Mercado del Sur	25.000	25.500	25.125	=	
Ibagué, Plaza La 21	16.900	17.200	17.033	=		Neiva, Surabastos	24.000	25.000	24.667	+	
Manizales, Centro Galerías	18.500	20.500	19.667	-		Palmira (Valle del Cauca)	25.000	30.000	27.500	=	
Medellín, Central Mayorista de Antioquia	18.900	20.350	19.738	=		Pasto, El Potrerillo	24.000	26.000	25.000	=	
Medellín, Plaza Minorista "José María Villa"	16.000	18.000	17.250	-		Pereira, La 41	29.000	29.000	29.000	+	
Pereira, La 41	21.000	22.000	21.500	+		Popayán, Plaza de mercado del barrio Bolívar	28.000	28.000	28.000	=	
Tuluá (Valle del Cauca)	18.700	19.000	18.850	+		Sincelejo, Nuevo Mercado	25.000	25.000	25.000	=	
Carne de res, bola de brazo						Tuluá (Valle del Cauca)	28.000	32.000	30.000	-	
Barranquilla, Barranquillita	27.000	28.000	27.333	=		Valledupar, Mercado Nuevo	27.000	28.000	27.667	=	
Barranquilla, Granabastos	26.100	26.200	26.167	=		Villavicencio, CAV	24.000	24.000	24.000	=	
						Yopal (Casanare)	26.000	26.000	26.000	=	

Cuadro 7. Mercados mayoristas. Precios de venta de carnes (continuación)
22 al 28 de febrero de 2025

Productos y mercados	Pesos por kilogramo				Tendencia	Productos y mercados	Pesos por kilogramo				Tendencia
	Mínimo	Máximo	Medio				Mínimo	Máximo	Medio		
Carne de res, bota						Carne de res, centro de pierna (continuación)					
Barranquilla, Barranquillita	27.000	28.000	27.333	=		Bogotá, D.C., Frigorífico Ble Ltda.	24.000	25.000	24.500	-	
Barranquilla, Granabastos	26.700	27.000	26.900	+		Bogotá, D.C., Frigorífico Guadalupe	25.000	25.500	25.125	-	
Bogotá, D.C., Carnes barrio María Paz	24.000	25.000	24.625	-		Bogotá, D.C., Paloquemao	26.000	27.000	26.333	-	
Bogotá, D.C., Frigorífico Ble Ltda.	24.000	25.000	24.500	-		Bucaramanga, Frigoríficos	37.900	39.000	38.450	-	
Bogotá, D.C., Frigorífico Guadalupe	25.000	25.500	25.125	-		Cartagena, Bazurto	25.500	31.000	27.750	=	
Bogotá, D.C., Paloquemao	26.000	27.000	26.333	-		Cúcuta, Cenabastos	26.000	27.000	26.667	+	
Cartagena, Bazurto	25.500	31.000	27.750	=		Cúcuta, La Nueva Sexta	27.000	27.000	27.000	+	
Cúcuta, Cenabastos	26.000	27.000	26.667	=		Ibagué, Plaza La 21	26.600	28.200	27.233	+	
Ibagué, Plaza La 21	26.000	28.000	27.300	+		Malambo (Atlántico), Carnes y carnes	27.200	27.200	27.200	+	
Malambo (Atlántico), Carnes y carnes	30.900	30.900	30.900	+		Manizales, Centro Galerías	26.000	29.000	27.167	=	
Manizales, Centro Galerías	26.000	28.000	27.000	+		Medellín, Central Mayorista de Antioquia	33.900	34.950	34.375	=	
Medellín, Central Mayorista de Antioquia	33.300	33.900	33.600	+		Medellín, Plaza Minorista "José María Villa"	31.500	33.000	32.325	-	
Medellín, Plaza Minorista "José María Villa"	32.000	33.000	32.625	+		Montería, Mercado del Sur	25.000	25.500	25.125	=	
Montería, Mercado del Sur	25.000	25.500	25.125	=		Pereira, La 41	29.000	30.000	29.500	+	
Sincelejo, Nuevo Mercado	25.000	25.000	25.000	=		Sincelejo, Nuevo Mercado	25.000	25.000	25.000	=	
Valledupar, Mercado Nuevo	27.000	28.000	27.667	=		Valledupar, Mercado Nuevo	27.000	28.000	27.667	=	
Villavicencio, CAV	24.000	24.000	24.000	=		Villavicencio, CAV	24.000	24.000	24.000	=	
Yopal (Casanare)	26.000	26.000	26.000	=		Yopal (Casanare)	26.000	26.000	26.000	=	
Carne de res, cadera						Carne de res, chatas					
Barranquilla, Barranquillita	27.000	28.000	27.333	=		Barranquilla, Barranquillita	30.000	31.000	30.333	=	
Barranquilla, Granabastos	27.000	27.100	27.033	-		Barranquilla, Granabastos	28.700	29.000	28.900	+	
Bogotá, D.C., Carnes barrio María Paz	24.000	25.000	24.625	-		Bogotá, D.C., Carnes barrio María Paz	32.000	32.000	32.000	-	
Bogotá, D.C., Frigorífico Ble Ltda.	24.000	25.000	24.500	-		Bogotá, D.C., Frigorífico Ble Ltda.	32.000	34.000	32.667	+	
Bogotá, D.C., Frigorífico Guadalupe	25.000	25.500	25.125	-		Bogotá, D.C., Frigorífico Guadalupe	30.000	35.000	32.250	-	
Bogotá, D.C., Paloquemao	26.000	27.000	26.333	-		Bogotá, D.C., Paloquemao	34.000	38.000	36.000	=	
Bucaramanga, Frigoríficos	38.900	40.000	39.450	-		Bucaramanga, Frigoríficos	53.900	62.500	58.200	=	
Buenaventura (Valle del Cauca)	32.000	33.000	32.667	+		Cali, Santa Elena	41.500	42.500	41.950	-	
Cali, Santa Elena	32.000	33.000	32.375	+		Cartagena, Bazurto	27.500	32.400	30.975	=	
Cartagena, Bazurto	25.500	31.000	27.750	=		Cúcuta, Cenabastos	34.000	35.000	34.667	+	
Cúcuta, Cenabastos	26.000	27.000	26.667	+		Cúcuta, La Nueva Sexta	34.000	36.000	35.000	-	
Ibagué, Plaza La 21	26.600	28.200	27.200	=		Ibagué, Plaza La 21	32.600	35.000	33.867	=	
Malambo (Atlántico), Carnes y carnes	30.900	30.900	30.900	+		Malambo (Atlántico), Carnes y carnes	35.300	35.300	35.300	+	
Manizales, Centro Galerías	26.000	29.000	27.000	-		Medellín, Central Mayorista de Antioquia	50.800	51.500	51.050	=	
Medellín, Central Mayorista de Antioquia	33.900	35.750	34.763	+		Medellín, Plaza Minorista "José María Villa"	44.000	46.000	45.400	+	
Medellín, Plaza Minorista "José María Villa"	32.400	33.000	32.750	+		Montería, Mercado del Sur	31.000	32.000	31.500	=	
Montería, Mercado del Sur	25.000	25.500	25.125	=		Palmira (Valle del Cauca)	30.000	32.000	31.000	=	
Palmira (Valle del Cauca)	25.000	27.000	25.750	=		Pasto, El Potrerillo	24.000	27.000	25.750	=	
Pasto, El Potrerillo	24.000	26.000	25.000	=		Pereira, La 41	34.000	36.000	35.000	-	
Pereira, La 41	29.000	29.000	29.000	+		Popayán, Plaza de mercado del barrio Bolívar	42.000	42.800	42.267	=	
Popayán, Plaza de mercado del barrio Bolívar	30.000	31.000	30.333	=		Sincelejo, Nuevo Mercado	25.000	25.000	25.000	=	
Sincelejo, Nuevo Mercado	25.000	25.000	25.000	=		Tuluá (Valle del Cauca)	35.600	36.000	35.800	-	
Tuluá (Valle del Cauca)	28.000	32.000	30.000	-		Valledupar, Mercado Nuevo	32.000	32.000	32.000	=	
Valledupar, Mercado Nuevo	27.000	28.000	27.667	=		Villavicencio, CAV	25.000	28.000	27.250	=	
Villavicencio, CAV	24.000	24.000	24.000	=		Yopal (Casanare)	29.000	30.000	29.500	=	
Yopal (Casanare)	26.000	26.000	26.000	=							
Carne de res, centro de pierna						Carne de res, cogote					
Barranquilla, Barranquillita	25.000	26.000	25.333	=		Bogotá, D.C., Carnes barrio María Paz	18.000	19.000	18.375	-	
Barranquilla, Granabastos	27.000	27.100	27.067	=		Bogotá, D.C., Frigorífico Ble Ltda.	19.000	20.000	19.625	=	
Bogotá, D.C., Carnes barrio María Paz	24.000	25.000	24.625	-		Bogotá, D.C., Frigorífico Guadalupe	18.500	20.000	19.250	+	

Cuadro 7. Mercados mayoristas. Precios de venta de carnes (continuación)
22 al 28 de febrero de 2025

Productos y mercados	Pesos por kilogramo				Tendencia	Productos y mercados	Pesos por kilogramo				Tendencia
	Mínimo	Máximo	Medio				Mínimo	Máximo	Medio		
Carne de res, cogote (continuación)						Carne de res, falda (continuación)					
Bogotá, D.C., Palaquemao	20.000	21.000	20.333	-		Manizales, Centro Galerías	19.500	22.000	20.500	+	
Ibagué, Plaza La 21	12.600	13.200	12.867	+		Medellín, Central Mayorista de Antioquia	29.900	32.800	31.350	=	
Montería, Mercado del Sur	21.000	22.000	21.500	+		Medellín, Plaza Minorista "José María Villa"	26.900	28.000	27.475	-	
Pereira, La 41	22.000	22.000	22.000	=		Montería, Mercado del Sur	25.000	25.500	25.125	=	
Carne de res, costilla						Palmira (Valle del Cauca)	18.000	20.000	19.000	=	
Barranquilla, Barranquillita	17.000	18.000	17.333	=		Pasto, El Potrerillo	20.000	22.000	21.000	=	
Bogotá, D.C., Carnes barrio María Paz	19.000	22.000	20.250	-		Pereira, La 41	22.000	22.000	22.000	=	
Bogotá, D.C., Frigorífico Ble Ltda.	18.000	18.000	18.000	+		Popayán, Plaza de mercado del barrio Bolívar	20.000	21.000	20.333	+	
Bogotá, D.C., Frigorífico Guadalupe	18.000	20.000	19.000	-		Tuluá (Valle del Cauca)	16.980	17.000	16.990	-	
Bogotá, D.C., Palaquemao	20.000	22.000	21.000	=		Carne de res, lomo de brazo					
Bucaramanga, Frigoríficos	43.000	48.000	45.500	=		Bogotá, D.C., Palaquemao	24.000	25.000	24.250	-	
Buenaventura (Valle del Cauca)	24.000	25.000	24.333	-		Cúcuta, Cenabastos	24.000	25.000	24.667	=	
Cali, Santa Elena	16.500	17.500	16.950	+		Cúcuta, La Nueva Sexta	24.000	25.000	24.667	+	
Cartagena, Bazurto	15.500	18.000	16.375	+		Montería, Mercado del Sur	25.000	25.500	25.125	=	
Cúcuta, Cenabastos	21.000	21.500	21.333	=		Pasto, El Potrerillo	22.000	26.000	24.500	=	
Cúcuta, La Nueva Sexta	20.500	21.500	21.167	-		Pereira, La 41	28.000	29.000	28.500	+	
Ibagué, Plaza La 21	15.000	17.800	16.400	=		Popayán, Plaza de mercado del barrio Bolívar	28.000	28.000	28.000	=	
Malambo (Atlántico), Carnes y carnes	15.700	15.700	15.700	+		Sincelejo, Nuevo Mercado	21.000	21.000	21.000	=	
Manizales, Centro Galerías	16.000	19.000	17.667	-		Valledupar, Mercado Nuevo	27.000	28.000	27.667	=	
Medellín, Central Mayorista de Antioquia	21.000	22.500	21.775	=		Carne de res, lomo fino					
Medellín, Plaza Minorista "José María Villa"	15.000	16.000	15.500	-		Barranquilla, Barranquillita	42.000	43.000	42.333	=	
Montería, Mercado del Sur	14.000	15.000	14.250	=		Barranquilla, Granabastos	41.500	42.500	42.000	-	
Pasto, El Potrerillo	20.000	22.000	21.000	=		Bogotá, D.C., Carnes barrio María Paz	40.000	42.000	41.000	-	
Pereira, La 41	10.000	12.000	11.000	-		Bogotá, D.C., Frigorífico Ble Ltda.	43.000	44.000	43.667	-	
Popayán, Plaza de mercado del barrio Bolívar	17.000	18.000	17.667	-		Bogotá, D.C., Frigorífico Guadalupe	40.000	42.000	40.750	-	
Tuluá (Valle del Cauca)	16.980	18.000	17.490	+		Bogotá, D.C., Palaquemao	44.000	48.000	45.750	+	
Valledupar, Mercado Nuevo	18.000	18.000	18.000	=		Bucaramanga, Frigoríficos	76.400	84.000	80.200	=	
Villavicencio, CAV	18.000	20.000	19.000	=		Buenaventura (Valle del Cauca)	34.000	35.000	34.667	+	
Yopal (Casanare)	18.000	18.000	18.000	=		Cartagena, Bazurto	49.000	52.000	50.000	=	
Carne de res en canal						Cúcuta, Cenabastos	35.000	36.000	35.333	-	
Arauca (Arauca)	25.000	25.000	25.000	=		Cúcuta, La Nueva Sexta	35.000	36.000	35.333	=	
Ibagué, Plaza La 21	16.000	16.400	16.267	=		Ibagué, Plaza La 21	37.000	39.000	38.200	+	
Popayán, Plaza de mercado del barrio Bolívar	16.400	16.500	16.433	=		Malambo (Atlántico), Carnes y carnes	49.300	49.300	49.300	+	
Carne de res, falda						Manizales, Centro Galerías	31.500	34.000	32.500	-	
Barranquilla, Barranquillita	22.000	23.000	22.333	=		Medellín, Central Mayorista de Antioquia	57.500	60.000	58.450	=	
Barranquilla, Granabastos	22.900	23.000	22.967	=		Medellín, Plaza Minorista "José María Villa"	45.000	47.000	45.900	+	
Bogotá, D.C., Carnes barrio María Paz	19.000	20.000	19.333	-		Montería, Mercado del Sur	39.000	40.000	39.750	=	
Bogotá, D.C., Frigorífico Ble Ltda.	20.000	22.000	20.667	-		Palmira (Valle del Cauca)	31.000	32.000	31.250	=	
Bogotá, D.C., Frigorífico Guadalupe	20.000	22.000	20.875	-		Pasto, El Potrerillo	24.000	30.000	27.750	+	
Bogotá, D.C., Palaquemao	23.000	25.000	24.000	-		Pereira, La 41	36.000	36.000	36.000	=	
Buenaventura (Valle del Cauca)	28.000	29.000	28.533	+		Popayán, Plaza de mercado del barrio Bolívar	42.000	43.000	42.333	-	
Cali, Santa Elena	28.000	28.500	28.225	=		Sincelejo, Nuevo Mercado	27.000	27.000	27.000	=	
Cartagena, Bazurto	23.000	26.000	23.875	-		Valledupar, Mercado Nuevo	36.000	37.000	36.333	=	
Cúcuta, Cenabastos	24.000	25.000	24.667	+		Villavicencio, CAV	32.000	38.000	35.500	=	
Cúcuta, La Nueva Sexta	24.000	25.000	24.333	-		Yopal (Casanare)	29.000	29.000	29.000	-	
Ibagué, Plaza La 21	22.200	22.600	22.467	+							
Malambo (Atlántico), Carnes y carnes	26.400	26.400	26.400	+							

Cuadro 7. Mercados mayoristas. Precios de venta de carnes (continuación)
22 al 28 de febrero de 2025

Productos y mercados	Pesos por kilogramo				Tendencia	Productos y mercados	Pesos por kilogramo				Tendencia
	Mínimo	Máximo	Medio				Mínimo	Máximo	Medio		
Carne de res molida, murillo						Carne de res, muchacho (continuación)					
Bogotá, D.C., Carnes barrio María Paz	17.500	19.000	18.250	-		Pereira, La 41	28.000	29.000	28.500	+	
Bogotá, D.C., Frigorífico Ble Ltda.	19.000	20.000	19.667	-		Popayán, Plaza de mercado del barrio Bolívar	27.000	27.000	27.000	=	
Bogotá, D.C., Frigorífico Guadalupe	18.500	19.500	19.000	+		Sincelejo, Nuevo Mercado	25.000	25.000	25.000	=	
Bogotá, D.C., Paloquemao	20.000	22.000	21.000	=		Tuluá (Valle del Cauca)	29.200	32.000	30.600	-	
Florencia (Caquetá)	20.000	20.000	20.000	-		Valledupar, Mercado Nuevo	27.000	28.000	27.667	=	
Ibagué, Plaza La 21	18.600	19.800	19.133	-		Villavicencio, CAV	24.000	25.000	24.250	=	
						Yopal (Casanare)	26.000	26.000	26.000	=	
Carne de res, morrillo						Carne de res, murillo					
Bogotá, D.C., Carnes barrio María Paz	21.000	22.000	21.625	-		Bogotá, D.C., Carnes barrio María Paz	18.000	18.500	18.167	-	
Bogotá, D.C., Frigorífico Ble Ltda.	20.000	25.000	22.750	+		Bogotá, D.C., Frigorífico Ble Ltda.	19.000	20.000	19.250	-	
Bogotá, D.C., Frigorífico Guadalupe	21.000	22.000	21.250	-		Bogotá, D.C., Frigorífico Guadalupe	18.500	19.500	19.000	+	
Bogotá, D.C., Paloquemao	24.000	26.000	24.500	+		Bogotá, D.C., Paloquemao	20.000	22.000	20.500	-	
Buenaventura (Valle del Cauca)	28.500	28.600	28.533	+		Bucaramanga, Frigoríficos	26.400	29.200	27.800	+	
Cali, Santa Elena	27.500	28.300	27.875	+		Cúcuta, Cenabastos	24.000	25.000	24.333	+	
Cúcuta, Cenabastos	24.000	25.000	24.667	=		Cúcuta, La Nueva Sexta	24.000	25.000	24.667	=	
Cúcuta, La Nueva Sexta	24.000	25.000	24.333	-		Ibagué, Plaza La 21	20.000	20.000	20.000	+	
Florencia (Caquetá)	24.000	24.000	24.000	+		Manizales, Centro Galerías	22.000	23.000	22.333	-	
Ibagué, Plaza La 21	20.600	21.900	21.167	=		Medellín, Central Mayorista de Antioquia	26.500	28.700	27.800	=	
Malambo (Atlántico), Carnes y carnes	23.700	23.700	23.700	+		Montería, Mercado del Sur	21.000	22.000	21.500	+	
Medellín, Central Mayorista de Antioquia	29.400	30.400	29.825	+		Neiva, Surabastos	18.000	19.000	18.667	+	
Medellín, Plaza Minorista "José María Villa"	28.000	29.000	28.625	=		Villavicencio, CAV	20.000	21.000	20.250	+	
Montería, Mercado del Sur	22.000	22.000	22.000	=		Yopal (Casanare)	20.000	20.000	20.000	=	
Palmira (Valle del Cauca)	23.000	26.000	24.500	=							
Pasto, El Potrerillo	20.000	26.000	23.000	-		Carne de res, paletero					
Pereira, La 41	25.000	25.000	25.000	=		Bogotá, D.C., Paloquemao	24.000	24.000	24.000	-	
Popayán, Plaza de mercado del barrio Bolívar	27.000	27.000	27.000	+		Cúcuta, Cenabastos	24.000	25.000	24.333	+	
Tuluá (Valle del Cauca)	26.500	28.000	27.250	+		Cúcuta, La Nueva Sexta	24.000	25.000	24.667	=	
Villavicencio, CAV	20.000	22.000	21.500	=		Ibagué, Plaza La 21	15.400	16.000	15.800	=	
Yopal (Casanare)	20.000	20.000	20.000	=		Malambo (Atlántico), Carnes y carnes	23.700	23.700	23.700	+	
Carne de res, muchacho						Manizales, Centro Galerías	24.000	26.000	24.667	+	
Barranquilla, Barranquillita	25.000	26.000	25.333	=		Medellín, Central Mayorista de Antioquia	30.900	33.600	32.475	=	
Barranquilla, Granabastos	26.700	26.800	26.767	=		Medellín, Plaza Minorista "José María Villa"	27.000	28.000	27.500	=	
Bogotá, D.C., Carnes barrio María Paz	29.000	31.000	29.750	-		Montería, Mercado del Sur	25.000	25.500	25.125	=	
Bogotá, D.C., Frigorífico Ble Ltda.	30.000	32.000	30.667	+		Pereira, La 41	28.000	29.000	28.500	+	
Bogotá, D.C., Paloquemao	28.000	30.000	28.667	-		Sincelejo, Nuevo Mercado	21.000	21.000	21.000	=	
Bucaramanga, Frigoríficos	39.900	41.000	40.450	=		Valledupar, Mercado Nuevo	24.000	25.000	24.667	=	
Buenaventura (Valle del Cauca)	32.000	33.000	32.333	-							
Cali, Santa Elena	28.000	28.500	28.175	+		Carne de res, pecho					
Cartagena, Bazurto	25.000	33.000	28.750	=		Bogotá, D.C., Carnes barrio María Paz	21.000	22.000	21.500	-	
Cúcuta, Cenabastos	24.000	25.000	24.667	-		Bogotá, D.C., Frigorífico Ble Ltda.	21.500	23.000	22.167	-	
Cúcuta, La Nueva Sexta	25.000	25.000	25.000	-		Bogotá, D.C., Frigorífico Guadalupe	22.000	22.500	22.250	-	
Ibagué, Plaza La 21	25.600	27.900	26.800	+		Bogotá, D.C., Paloquemao	24.000	26.000	24.750	-	
Malambo (Atlántico), Carnes y carnes	30.900	30.900	30.900	+		Bucaramanga, Frigoríficos	29.600	32.700	31.150	=	
Manizales, Centro Galerías	26.000	28.000	26.667	+		Buenaventura (Valle del Cauca)	28.000	29.500	28.833	=	
Medellín, Central Mayorista de Antioquia	32.600	33.900	33.163	=		Cali, Santa Elena	28.000	28.500	28.200	-	
Medellín, Plaza Minorista "José María Villa"	30.500	32.000	31.600	-		Cúcuta, Cenabastos	24.000	25.000	24.333	-	
Montería, Mercado del Sur	25.000	25.500	25.125	=		Cúcuta, La Nueva Sexta	24.000	25.000	24.333	+	
Palmira (Valle del Cauca)	25.000	28.000	26.250	=		Ibagué, Plaza La 21	23.900	25.800	24.567	-	
Pasto, El Potrerillo	24.000	26.000	25.000	=		Manizales, Centro Galerías	20.500	22.000	21.000	+	

Cuadro 7. Mercados mayoristas. Precios de venta de carnes (continuación)
22 al 28 de febrero de 2025

Productos y mercados	Pesos por kilogramo				Tendencia	Productos y mercados	Pesos por kilogramo				Tendencia
	Mínimo	Máximo	Medio				Mínimo	Máximo	Medio		
Carne de res, pecho (continuación)						Carne de res, sobrebarriga (continuación)					
Medellín, Central Mayorista de Antioquia	26.500	28.700	27.575		+	Cali, Santa Elena	29.500	30.000	29.800		-
Medellín, Plaza Minorista "José María Villa"	24.000	25.000	24.375		=	Cartagena, Bazurto	27.000	32.000	29.000		=
Montería, Mercado del Sur	22.000	22.000	22.000		=	Cúcuta, Cenabastos	26.000	27.000	26.333		+
Palmira (Valle del Cauca)	23.000	24.000	23.500		=	Cúcuta, La Nueva Sexta	26.000	27.000	26.667		+
Pasto, El Potrerillo	20.000	24.000	22.000		-	Florencia (Caquetá)	24.000	24.000	24.000		+
Pereira, La 41	24.000	24.000	24.000		=	Ibagué, Plaza La 21	18.600	22.000	20.600		+
Popayán, Plaza de mercado del barrio Bolívar	27.000	27.000	27.000		=	Malambo (Atlántico), Carnes y carnes	27.300	27.300	27.300		+
Tuluá (Valle del Cauca)	25.000	27.980	26.490		-	Manizales, Centro Galerías	23.000	25.000	24.000		+
Valledupar, Mercado Nuevo	24.000	25.000	24.667		=	Medellín, Central Mayorista de Antioquia	28.900	31.800	30.350		-
Carne de res, punta de anca						Medellín, Plaza Minorista "José María Villa"	27.900	28.500	28.100		+
Barranquilla, Barranquillita	27.000	28.000	27.333		=	Montería, Mercado del Sur	21.000	21.000	21.000		=
Barranquilla, Granabastos	26.800	27.000	26.933		+	Neiva, Surabastos	20.000	20.000	20.000		=
Bogotá, D.C., Carnes barrio María Paz	34.000	36.000	34.750		=	Palmira (Valle del Cauca)	25.000	25.000	25.000		=
Bogotá, D.C., Frigorífico Ble Ltda.	32.000	34.000	33.000		+	Pasto, El Potrerillo	20.000	22.000	21.000		=
Bogotá, D.C., Frigorífico Guadalupe	28.000	33.000	31.000		-	Pereira, La 41	25.000	25.000	25.000		=
Bogotá, D.C., Paloquemao	34.000	36.000	34.500		+	Popayán, Plaza de mercado del barrio Bolívar	28.000	28.000	28.000		-
Bucaramanga, Frigoríficos	58.900	65.400	62.150		=	Sincelejo, Nuevo Mercado	20.000	20.000	20.000		=
Buenaventura (Valle del Cauca)	35.000	36.000	35.667		-	Tuluá (Valle del Cauca)	28.000	29.980	28.990		+
Cali, Santa Elena	45.000	46.000	45.550		-	Valledupar, Mercado Nuevo	24.000	25.000	24.667		=
Cartagena, Bazurto	27.000	30.000	28.000		=	Villavicencio, CAV	20.000	22.000	21.000		=
Cúcuta, Cenabastos	32.000	35.000	34.000		+	Yopal (Casanares)	22.000	22.000	22.000		=
Cúcuta, La Nueva Sexta	34.000	36.000	35.000		-	Menudencias de pollo					
Ibagué, Plaza La 21	33.200	34.000	33.700		+	Armenia, Mercar	7.600	8.000	7.867		=
Malambo (Atlántico), Carnes y carnes	40.300	40.300	40.300		+	Florencia (Caquetá)	6.000	6.000	6.000		=
Manizales, Centro Galerías	31.500	34.000	32.500		=	Ibagué, Plaza La 21	2.500	2.800	2.600		=
Medellín, Central Mayorista de Antioquia	47.200	48.500	47.950		=	Montería, Mercado del Sur	4.000	4.500	4.375		-
Medellín, Plaza Minorista "José María Villa"	45.500	46.000	45.850		=	Neiva, Surabastos	3.800	4.000	3.933		=
Montería, Mercado del Sur	31.000	32.000	31.500		=	Pasto, El Potrerillo	2.600	2.600	2.600		=
Palmira (Valle del Cauca)	30.000	32.000	31.000		=	Popayán, Plaza de mercado del barrio Bolívar	4.400	4.600	4.467		+
Pasto, El Potrerillo	24.000	26.000	25.000		=	Villavicencio, CAV	3.000	3.200	3.050		=
Pereira, La 41	34.000	36.000	35.000		=	Muslos de pollo con rabadilla					
Popayán, Plaza de mercado del barrio Bolívar	41.000	42.000	41.333		+	Medellín, Plaza Minorista "José María Villa"	7.600	7.800	7.700		-
Sincelejo, Nuevo Mercado	25.000	25.000	25.000		=	Muslos de pollo sin rabadilla					
Tuluá (Valle del Cauca)	36.000	45.900	40.950		-	Arauca (Arauca)	7.800	7.800	7.800		=
Valledupar, Mercado Nuevo	34.000	35.000	34.667		=	Bogotá, D.C., Carnes barrio María Paz	11.000	12.000	11.250		+
Villavicencio, CAV	27.000	28.000	27.750		=	Bogotá, D.C., Frigorífico Ble Ltda.	14.000	15.000	14.250		-
Yopal (Casanares)	29.000	29.000	29.000		=	Bogotá, D.C., Frigorífico Guadalupe	11.000	12.000	11.575		-
Carne de res, sobrebarriga						Bogotá, D.C., Paloquemao	12.000	14.000	13.000		+
Barranquilla, Barranquillita	23.000	24.000	23.333		=	Bogotá, D.C., Plaza Las Flores	9.000	10.000	9.375		-
Barranquilla, Granabastos	22.800	23.000	22.933		+	Bucaramanga, Frigoríficos	8.200	11.500	10.292		=
Bogotá, D.C., Carnes barrio María Paz	21.000	22.000	21.750		-	Medellín, Central Mayorista de Antioquia	10.500	12.920	11.830		=
Bogotá, D.C., Frigorífico Ble Ltda.	22.000	23.000	22.333		+	Villavicencio, CAV	12.000	13.000	12.350		+
Bogotá, D.C., Frigorífico Guadalupe	22.000	22.500	22.125		-						
Bogotá, D.C., Paloquemao	24.000	26.000	24.500		-						
Bucaramanga, Frigoríficos	32.700	35.200	33.950		=						
Buenaventura (Valle del Cauca)	30.000	32.000	30.667		-						

Cuadro 7. Mercados mayoristas. Precios de venta de carnes (continuación)
22 al 28 de febrero de 2025

Productos y mercados	Pesos por kilogramo				Tendencia	Productos y mercados	Pesos por kilogramo				Tendencia
	Mínimo	Máximo	Medio				Mínimo	Máximo	Medio		
Pechuga de pollo						Pierna pernil con rabadilla (continuación)					
Arauca (Arauca)	12.600	12.600	12.600	-		Medellín, Central Mayorista de Antioquia	10.600	10.800	10.725	-	
Armenia, Mercar	14.000	14.400	14.133	=		Medellín, Plaza Minorista "José María Villa"	7.500	7.800	7.650	+	
Barranquilla, Barranquillita	13.100	13.200	13.133	+		Montería, Mercado del Sur	6.900	7.000	6.975	+	
Barranquilla, Granabastos	13.200	13.300	13.250	=		Neiva, Surabastos	9.000	9.000	9.000	=	
Bogotá, D.C., Carnes barrio María Paz	15.000	15.600	15.200	+		Palmira (Valle del Cauca)	9.800	10.000	9.900	+	
Bogotá, D.C., Frigorífico Ble Ltda.	18.000	19.000	18.250	-		Pasto, El Potrerillo	10.000	10.000	10.000	=	
Bogotá, D.C., Frigorífico Guadalupe	13.500	15.800	14.575	-		Santa Marta (Magdalena)	6.000	7.300	6.650	+	
Bogotá, D.C., Paloquemao	17.000	18.000	17.500	-		Sincelejo, Nuevo Mercado	7.000	7.200	7.150	+	
Bogotá, D.C., Plaza Las Flores	14.000	15.000	14.375	-		Tuluá (Valle del Cauca)	10.000	12.000	11.000	+	
Bucaramanga, Frigoríficos	13.301	14.600	13.920	=		Valledupar, Mercado Nuevo	6.200	6.200	6.200	+	
Buenaventura (Valle del Cauca)	15.000	16.000	15.533	+		Villavicencio, CAV	9.400	11.000	10.000	=	
Cali, Galería Alameda	15.600	16.000	15.733	+		Pierna pernil sin rabadilla					
Cali, Santa Elena	15.600	16.000	15.850	+		Bogotá, D.C., Carnes barrio María Paz	12.000	13.000	12.250	+	
Cartagena, Bazurto	13.800	14.800	14.300	-		Bogotá, D.C., Frigorífico Ble Ltda.	15.000	16.000	15.750	+	
Cúcuta, Cenabastos	12.500	12.800	12.600	+		Bogotá, D.C., Frigorífico Guadalupe	10.000	12.000	11.075	-	
Florencia (Caquetá)	16.000	16.000	16.000	=		Bogotá, D.C., Paloquemao	12.000	14.000	13.250	+	
Ibagué, Plaza La 21	15.000	15.200	15.067	+		Bogotá, D.C., Plaza Las Flores	9.600	10.000	9.800	-	
Manizales, Centro Galerías	17.000	17.000	17.000	+		Bucaramanga, Frigoríficos	8.400	10.050	9.555	-	
Medellín, Central Mayorista de Antioquia	17.650	19.300	18.463	=		Piernas de pollo					
Medellín, Plaza Minorista "José María Villa"	13.900	14.200	14.025	-		Armenia, Mercar	13.000	13.000	13.000	=	
Montería, Mercado del Sur	14.900	15.200	15.025	+		Bogotá, D.C., Carnes barrio María Paz	11.000	12.000	11.500	-	
Neiva, Surabastos	14.000	15.000	14.333	-		Bogotá, D.C., Frigorífico Ble Ltda.	15.500	16.000	15.875	-	
Palmira (Valle del Cauca)	16.200	16.400	16.300	+		Bogotá, D.C., Frigorífico Guadalupe	11.800	12.500	12.075	-	
Pasto, El Potrerillo	24.000	24.000	24.000	=		Bogotá, D.C., Paloquemao	12.000	14.000	13.000	-	
Popayán, Plaza de mercado del barrio Bolívar	15.200	15.600	15.333	=		Bogotá, D.C., Plaza Las Flores	10.000	10.000	10.000	-	
Santa Marta (Magdalena)	14.300	16.000	15.025	+		Bucaramanga, Frigoríficos	9.600	14.800	11.913	+	
Sincelejo, Nuevo Mercado	14.500	15.000	14.875	-		Cali, Santa Elena	8.600	9.200	8.900	-	
Tuluá (Valle del Cauca)	16.500	19.000	17.750	-		Cúcuta, Cenabastos	8.800	9.300	9.100	=	
Valledupar, Mercado Nuevo	12.500	12.600	12.550	+		Manizales, Centro Galerías	9.000	9.000	9.000	-	
Villavicencio, CAV	14.000	16.000	14.625	-		Medellín, Central Mayorista de Antioquia	11.300	12.900	12.025	+	
Pierna pernil con rabadilla						Medellín, Plaza Minorista "José María Villa"	7.500	7.800	7.650	=	
Arauca (Arauca)	5.700	5.700	5.700	-		Palmira (Valle del Cauca)	12.000	12.200	12.100	+	
Armenia, Mercar	12.000	12.000	12.000	=		Popayán, Plaza de mercado del barrio Bolívar	10.800	11.000	10.933	-	
Barranquilla, Barranquillita	6.400	6.500	6.433	=		Tuluá (Valle del Cauca)	13.000	13.600	13.300	-	
Barranquilla, Granabastos	6.600	6.700	6.650	=		Villavicencio, CAV	12.000	13.000	12.350	+	
Bogotá, D.C., Frigorífico Ble Ltda.	14.000	14.500	14.125	+		Pollo entero congelado sin vísceras					
Bogotá, D.C., Paloquemao	10.000	12.000	11.000	+		Barranquilla, Barranquillita	8.400	8.500	8.467	+	
Bogotá, D.C., Plaza Las Flores	8.000	9.000	8.625	-		Barranquilla, Granabastos	8.500	8.600	8.550	=	
Bucaramanga, Frigoríficos	6.510	8.083	7.123	=		Cali, Galería Alameda	11.400	11.600	11.467	=	
Buenaventura (Valle del Cauca)	10.400	10.600	10.533	+		Cali, Santa Elena	11.000	11.200	11.100	=	
Cali, Galería Alameda	8.800	9.000	8.867	+		Cartagena, Bazurto	9.300	9.700	9.500	=	
Cali, Santa Elena	9.200	9.600	9.450	-		Medellín, Central Mayorista de Antioquia	14.000	14.800	14.413	+	
Cartagena, Bazurto	6.400	6.700	6.575	-		Medellín, Plaza Minorista "José María Villa"	11.000	11.500	11.250	=	
Cúcuta, Cenabastos	9.500	9.700	9.567	=							
Florencia (Caquetá)	14.000	14.000	14.000	+							
Ibagué, Plaza La 21	8.600	8.800	8.667	-							

PRECIOS MAYORISTAS

Cuadro 7. Mercados mayoristas. Precios de venta de carnes (conclusión)
22 al 28 de febrero de 2025

Productos y mercados	Pesos por kilogramo			
	Precios			Tenden- cia
	Mínimo	Máximo	Medio	
Pollo entero congelado sin vísceras (continuación)				
Montería, Mercado del Sur	9.800	10.000	9.850	+
Popayán, Plaza de mercado del barrio Bolívar	11.400	11.800	11.600	-
Santa Marta (Magdalena)	9.000	9.900	9.450	-
Valledupar, Mercado Nuevo	8.500	8.600	8.550	+
Pollo entero fresco sin vísceras				
Armenia, Mercar	14.000	14.000	14.000	=
Bogotá, D.C., Carnes barrio María Paz	11.000	12.600	11.650	+
Bogotá, D.C., Frigorífico Ble Ltda.	14.000	14.000	14.000	-
Bogotá, D.C., Frigorífico Guadalupe	9.500	14.000	12.075	+
Pollo entero fresco sin vísceras (continuación)				
Bogotá, D.C., Paloquemao	13.500	14.000	13.875	+
Bogotá, D.C., Plaza Las Flores	10.000	10.500	10.125	-
Cúcuta, Cenabastos	12.200	12.700	12.367	-
Ibagué, Plaza La 21	10.800	11.000	10.867	-
Palmira (Valle del Cauca)	12.000	12.400	12.200	+
Pasto, El Potrerillo	11.800	11.800	11.800	=
Sincelejo, Nuevo Mercado	10.500	11.000	10.625	=
Tuluá (Valle del Cauca)	14.700	15.000	14.850	-
Villavicencio, CAV	10.400	11.400	10.850	+
Rabadillas de pollo				
Manizales, Centro Galerías	5.000	6.000	5.500	=

TENDENCIAS

---	-	+	+++
Variación mayor al -20 %	Variación entre 0 % y -10 %	Variación entre 0 % y 10 %	Variación mayor al 20 %
--	=	++	n. d.
Variación entre -10 % y -20 %	Variación igual a 0 %	Variación entre 10 % y 20 %	No determinado

Cuadro 8. Mercados mayoristas. Precios de venta de pescados 22 al 28 de febrero de 2025

Productos y mercados	Pesos por kilogramo			
	Precios			Tendencia
	Mínimo	Máximo	Medio	
Almejas con concha				
Bogotá, D.C., Corabastos	7.000	10.000	8.750	-
Bogotá, D.C., Paloquemao	7.000	8.000	7.500	-
Bogotá, D.C., Plaza Las Flores	7.000	7.400	7.133	-
Cali, Galería Alameda	8.000	9.000	8.667	-
Cali, Santa Elena	8.500	9.000	8.833	+
Medellín, Central Mayorista de Antioquia	7.800	8.100	7.925	=
Almejas sin concha				
Bogotá, D.C., Corabastos	18.000	18.000	18.000	-
Bogotá, D.C., Paloquemao	18.000	19.000	18.333	-
Medellín, Central Mayorista de Antioquia	22.800	22.900	22.833	=
Bagre rayado en postas congelado				
Armenia, Mercar	34.000	35.000	34.500	=
Bogotá, D.C., Paloquemao	30.000	32.000	31.500	+
Medellín, Central Mayorista de Antioquia	36.000	38.000	36.875	-
Tunja, Complejo de Servicios del Sur	30.000	32.000	31.333	=
Villavicencio, CAV	30.000	32.000	31.000	=
Bagre rayado entero congelado				
Bogotá, D.C., Paloquemao	28.000	30.000	29.000	=
Bogotá, D.C., Plaza Las Flores	19.840	20.400	20.133	+
Medellín, Central Mayorista de Antioquia	25.500	26.200	25.925	+
Palmira (Valle del Cauca)	23.500	26.000	25.125	=
Pereira, Mercasa	39.000	40.000	39.500	=
Popayán, Plaza de mercado del barrio Bolívar	26.000	27.000	26.333	-
Bagre rayado entero fresco				
Arauca (Arauca)	15.000	16.000	15.833	-
Bogotá, D.C., Paloquemao	28.000	28.000	28.000	=
Bucaramanga, Centroabastos	18.400	20.000	19.000	-
Cúcuta, La Nueva Sexta	18.000	20.000	19.167	+
Florencia (Caquetá)	35.000	35.000	35.000	=
Ibagué, Plaza La 21	20.800	21.200	21.067	=
Montería, Mercado del Sur	16.000	17.000	16.250	+
Neiva, Surabastos	30.000	32.000	31.000	+
Valledupar, Mercado Nuevo	18.000	20.000	19.000	-
Yopal (Casanare)	18.000	18.000	18.000	+
Basa, entero congelado importado				
Barranquilla, Barranquillita	9.300	9.400	9.333	-
Bogotá, D.C., Corabastos	9.500	12.000	11.375	++
Bogotá, D.C., Paloquemao	11.200	13.000	12.050	-
Bogotá, D.C., Plaza Las Flores	9.000	9.500	9.250	-
Bucaramanga, Centroabastos	11.000	13.000	12.250	+
Cali, Galería Alameda	12.000	13.000	12.500	=
Cali, Santa Elena	12.000	12.500	12.167	=
Cartagena, Bazurto	9.300	9.700	9.525	+

Productos y mercados	Pesos por kilogramo			
	Precios			Tendencia
	Mínimo	Máximo	Medio	
Basa, entero congelado importado (continuación)				
Cúcuta, La Nueva Sexta	9.000	10.000	9.667	-
Medellín, Central Mayorista de Antioquia	11.600	12.500	11.975	-
Palmira (Valle del Cauca)	9.000	10.500	9.750	=
Popayán, Plaza de mercado del barrio Bolívar	12.800	13.400	13.067	-
Villavicencio, CAV	11.000	11.500	11.250	=
Basa, filete congelado importado				
Bogotá, D.C., Corabastos	14.000	15.000	14.750	-
Bogotá, D.C., Paloquemao	15.000	16.000	15.333	+
Bogotá, D.C., Plaza Las Flores	10.850	11.600	11.150	+
Buenaventura (Valle del Cauca)	12.000	13.000	12.667	=
Cali, Galería Alameda	15.000	16.000	15.500	=
Cali, Santa Elena	13.000	14.000	13.500	-
Medellín, Central Mayorista de Antioquia	13.800	14.000	13.900	=
Palmira (Valle del Cauca)	11.000	13.000	11.750	=
Blanquillo entero fresco				
Montería, Mercado del Sur	12.000	13.000	12.500	-
Valledupar, Mercado Nuevo	18.000	18.000	18.000	=
Bocachico criollo fresco				
Arauca (Arauca)	17.000	18.000	17.250	++
Montería, Mercado del Sur	21.000	22.000	21.250	=
Santa Marta (Magdalena)	24.000	25.000	24.500	=
Valledupar, Mercado Nuevo	23.000	24.000	23.500	-
Bocachico importado congelado				
Armenia, Mercar	36.000	36.400	36.200	+
Bogotá, D.C., Plaza Las Flores	17.000	18.250	17.750	n.d.
Cali, Santa Elena	16.500	17.500	17.000	-
Cartagena, Bazurto	15.000	15.300	15.075	-
Cúcuta, La Nueva Sexta	15.000	16.000	15.667	+
Manizales, Centro Galerías	16.000	16.000	16.000	=
Medellín, Central Mayorista de Antioquia	14.500	15.400	14.925	+
Montería, Mercado del Sur	16.000	16.500	16.125	-
Palmira (Valle del Cauca)	16.000	17.000	16.250	=
Pereira, Mercasa	15.000	16.000	15.500	=
Popayán, Plaza de mercado del barrio Bolívar	13.600	14.000	13.867	=
Sincelejo, Nuevo Mercado	16.000	16.000	16.000	=
Tuluá (Valle del Cauca)	18.800	19.900	19.350	+
Cachama de cultivo fresca				
Arauca (Arauca)	15.000	16.000	15.667	+
Bogotá, D.C., Paloquemao	14.000	15.000	14.500	-
Bogotá, D.C., Plaza Las Flores	10.160	10.560	10.320	+
Bucaramanga, Centroabastos	11.200	12.000	11.300	-

Cuadro 8. Mercados mayoristas. Precios de venta de pescados (continuación)
22 al 28 de febrero de 2025

Productos y mercados	Pesos por kilogramo				Tendencia	Productos y mercados	Pesos por kilogramo				Tendencia
	Mínimo	Máximo	Medio				Mínimo	Máximo	Medio		
Cachama de cultivo fresca (continuación)						Cazuela de mariscos (paquete)					
Cúcuta, La Nueva Sexta	11.000	12.000	11.833		+	Bogotá, D.C., Corabastos	17.000	19.000	18.333		=
Florencia (Caquetá)	13.000	13.000	13.000		=	Bogotá, D.C., Paloquemao	16.000	20.000	18.250		-
Ibagué, Plaza La 21	10.000	10.400	10.133		-	Bogotá, D.C., Plaza Las Flores	16.500	22.000	18.625		n.d.
Medellín, Central Mayorista de Antioquia	15.800	16.200	15.950		-	Medellín, Central Mayorista de Antioquia	22.000	22.500	22.250		+
Montería, Mercado del Sur	9.000	9.600	9.400		=	Corvina, filete congelado nacional					
Neiva, Surabastos	12.000	12.000	12.000		+	Buenaventura (Valle del Cauca)	52.000	53.000	52.333		-
Villavicencio, CAV	11.000	12.500	11.833		-	Langostino U12					
Yopal (Casanare)	11.000	11.000	11.000		=	Medellín, Central Mayorista de Antioquia	85.000	88.000	86.600		-
Calamar anillos						Langostino 16-20					
Bogotá, D.C., Corabastos	30.000	36.000	33.333		-	Bogotá, D.C., Corabastos	64.000	72.000	68.000		n.d.
Bogotá, D.C., Paloquemao	37.800	40.000	39.450		+	Bogotá, D.C., Paloquemao	75.000	80.000	78.333		+
Buenaventura (Valle del Cauca)	33.000	34.000	33.500		-	Medellín, Central Mayorista de Antioquia	67.400	68.400	67.950		-
Cali, Galería Alameda	28.000	30.000	28.667		-	Merluza, filete importado					
Cali, Santa Elena	35.000	37.000	36.333		+	Armenia, Mercar	26.000	27.000	26.500		=
Medellín, Central Mayorista de Antioquia	37.900	40.400	39.400		-	Cali, Santa Elena	16.000	16.700	16.400		-
Tuluá (Valle del Cauca)	28.000	29.800	28.900		++	Medellín, Central Mayorista de Antioquia	22.000	23.500	22.850		-
Calamar blanco entero						Merluza, filete nacional					
Bogotá, D.C., Corabastos	28.000	30.000	29.000		+	Bogotá, D.C., Paloquemao	64.000	68.000	65.500		-
Bogotá, D.C., Paloquemao	26.000	28.000	26.500		-	Cali, Galería Alameda	48.000	50.000	48.667		-
Bogotá, D.C., Plaza Las Flores	23.000	25.000	24.000		n.d.	Mojarra lora entera congelada					
Buenaventura (Valle del Cauca)	14.000	15.000	14.333		+	Armenia, Mercar	20.000	22.000	21.000		-
Cali, Galería Alameda	21.000	23.000	22.000		-	Barranquilla, Barranquillita	14.000	15.000	14.333		=
Cali, Santa Elena	23.000	24.500	23.667		+	Santa Marta (Magdalena)	16.000	16.000	16.000		+
Palmira (Valle del Cauca)	22.000	24.000	23.500		=	Mojarra lora entera fresca					
Tuluá (Valle del Cauca)	15.000	15.600	15.300		++	Barranquilla, Barranquillita	12.000	13.000	12.333		=
Camarón tigre precocido seco						Cartagena, Bazurto	11.000	12.000	11.375		-
Bogotá, D.C., Paloquemao	44.000	47.000	45.250		-	Montería, Mercado del Sur	10.500	11.000	10.750		+
Cali, Galería Alameda	28.000	30.000	29.000		-	Sincelejo, Nuevo Mercado	10.000	10.000	10.000		=
Cali, Santa Elena	34.000	36.000	35.000		+	Valledupar, Mercado Nuevo	13.000	13.000	13.000		-
Medellín, Central Mayorista de Antioquia	36.900	38.000	37.575		-	Nicuro fresco					
Popayán, Plaza de mercado del barrio Bolívar	32.800	34.000	33.600		+	Tunja, Complejo de Servicios del Sur	18.000	20.000	18.667		=
Tuluá (Valle del Cauca)	34.000	36.800	35.400		+	Palmitos de mar					
Camarón tití precocido seco						Bogotá, D.C., Corabastos	14.317	16.520	14.868		-
Armenia, Mercar	50.000	51.200	50.600		=	Bogotá, D.C., Paloquemao	17.621	17.621	17.621		+
Bogotá, D.C., Paloquemao	38.000	40.000	39.125		+	Bogotá, D.C., Plaza Las Flores	13.216	16.520	14.868		-
Pereira, Mercasa	28.000	28.500	28.250		=	Medellín, Central Mayorista de Antioquia	16.740	17.401	17.126		-
Popayán, Plaza de mercado del barrio Bolívar	28.000	28.400	28.133		+	Pargo rojo entero congelado					
Santa Marta (Magdalena)	50.000	65.000	58.333		-	Armenia, Mercar	26.000	28.000	27.000		=
Capaz Magdalena fresco						Bogotá, D.C., Corabastos	49.000	52.000	50.333		++
Tunja, Complejo de Servicios del Sur	18.000	20.000	19.000		n.d.						

Cuadro 8. Mercados mayoristas. Precios de venta de pescados (continuación)
22 al 28 de febrero de 2025

Productos y mercados	Pesos por kilogramo				Tendencia	Productos y mercados	Pesos por kilogramo				Tendencia
	Mínimo	Máximo	Medio				Mínimo	Máximo	Medio		
Pargo rojo entero congelado (continuación)						Tilapia, filete congelado (continuación)					
Bogotá, D.C., Paloquemao	42.000	44.000	42.500		+	Bogotá, D.C., Plaza Las Flores	19.000	20.000	19.500		-
Cali, Galería Alameda	28.000	31.000	29.667		=	Cali, Galería Alameda	22.000	23.000	22.667		-
Cali, Santa Elena	26.000	28.000	27.333		-	Cali, Santa Elena	21.000	22.000	21.667		+
Medellín, Central Mayorista de Antioquia	46.000	48.000	47.350		-	Medellín, Central Mayorista de Antioquia	24.900	26.000	25.575		-
Palmira (Valle del Cauca)	25.000	25.000	25.000		=	Palmira (Valle del Cauca)	19.000	21.000	19.625		=
Pereira, Mercasa	50.000	52.000	51.000		=	Popayán, Plaza de mercado del barrio Bolívar	23.000	23.000	23.000		-
Tuluá (Valle del Cauca)	32.000	34.600	33.300		-	Tuluá (Valle del Cauca)	24.000	25.000	24.533		+
Pargo rojo platero						Tilapia roja entera congelada					
Buenaventura (Valle del Cauca)	35.000	36.000	35.333		+	Barranquilla, Barranquillita	19.000	19.000	19.000		=
Popayán, Plaza de mercado del barrio Bolívar	27.000	28.000	27.333		=	Bogotá, D.C., Corabastos	16.000	18.000	17.000		+
Santa Marta (Magdalena)	55.000	58.000	57.000		+	Buenaventura (Valle del Cauca)	14.000	15.000	14.333		-
Pescado cabezas						Tilapia roja entera fresca					
Armenia, Mercar	13.000	13.000	13.000		=	Arauca (Arauca)	18.000	18.000	18.000		=
Bogotá, D.C., Paloquemao	12.000	13.000	12.500		-	Barranquilla, Barranquillita	16.000	17.000	16.333		=
Cali, Galería Alameda	7.000	7.500	7.167		=	Bogotá, D.C., Plaza Las Flores	13.200	14.400	13.787		+
Cali, Santa Elena	6.000	7.000	6.500		=	Bucaramanga, Centroabastos	14.800	15.200	14.967		+
Palmira (Valle del Cauca)	10.000	12.000	11.000		=	Cartagena, Bazurto	15.000	16.000	15.750		+
Pereira, Mercasa	7.200	7.500	7.350		=	Cúcuta, La Nueva Sexta	14.000	16.000	15.167		+
Popayán, Plaza de mercado del barrio Bolívar	7.200	7.400	7.333		-	Florencia (Caquetá)	20.000	20.000	20.000		=
Róbalo, filete congelado						Toyo blanco, filete congelado					
Medellín, Central Mayorista de Antioquia	64.800	66.000	65.500		-	Popayán, Plaza de mercado del barrio Bolívar	13.300	13.600	13.500		+
Salmón, filete congelado						Trucha en corte mariposa					
Armenia, Mercar	50.000	52.000	51.000		=	Armenia, Mercar	19.000	20.000	19.500		=
Bogotá, D.C., Corabastos	62.000	70.000	66.250		-	Bogotá, D.C., Corabastos	22.000	24.000	22.500		-
Bogotá, D.C., Paloquemao	68.000	70.000	69.500		+	Bogotá, D.C., Paloquemao	24.000	24.000	24.000		=
Bogotá, D.C., Plaza Las Flores	62.000	64.000	63.000		-						
Cali, Galería Alameda	60.000	62.000	60.667		-						
Cali, Santa Elena	58.000	60.000	59.333		-						
Medellín, Central Mayorista de Antioquia	73.900	76.000	74.750		=						
Palmira (Valle del Cauca)	65.000	65.000	65.000		=						
Popayán, Plaza de mercado del barrio Bolívar	50.000	53.000	51.000		+						
Sierra entera congelada											
Armenia, Mercar	22.000	24.000	23.000		=						
Buenaventura (Valle del Cauca)	17.000	18.000	17.667		+						
Cali, Galería Alameda	22.000	24.000	23.333		=						
Cali, Santa Elena	20.000	22.000	21.333		+						
Medellín, Central Mayorista de Antioquia	25.500	26.000	25.850		-						
Palmira (Valle del Cauca)	20.000	22.000	21.000		+						
Pereira, Mercasa	21.500	22.000	21.750		=						
Santa Marta (Magdalena)	24.000	26.000	24.667		=						
Tuluá (Valle del Cauca)	23.000	23.200	23.100		+						

PRECIOS MAYORISTAS

Cuadro 8. Mercados mayoristas. Precios de venta de pescados (conclusión)
22 al 28 de febrero de 2025

Productos y mercados	Pesos por kilogramo				Tendencia	Productos y mercados	Pesos por kilogramo				Tendencia
	Mínimo	Máximo	Medio	Precios			Mínimo	Máximo	Medio	Precios	
Trucha en corte mariposa (continuación)					Trucha en corte mariposa (continuación)						
Bogotá, D.C., Plaza Las Flores	18.500	20.000	19.125		+	Pereira, Mercasa	20.000	21.500	20.750		=
Cali, Galería Alameda	23.000	23.000	23.000		-	Popayán, Plaza de mercado del barrio Bolívar	23.000	23.400	23.133		=
Cali, Santa Elena	23.000	23.500	23.167		+	Tuluá (Valle del Cauca)	21.450	22.400	21.950		-
Manizales, Centro Galerías	22.000	22.500	22.250		=	Trucha entera fresca					
Medellín, Central Mayorista de Antioquia	25.000	26.000	25.550		-	Pasto, El Potrerillo	20.000	20.000	20.000		-
Palmira (Valle del Cauca)	18.900	22.000	20.350		=						

TENDENCIAS

---	-	+	+++
Variación mayor al -20 %	Variación entre 0 % y -10 %	Variación entre 0 % y 10 %	Variación mayor al 20 %
--	=	++	n. d.
Variación entre -10 % y -20 %	Variación igual a 0 %	Variación entre 10 % y 20 %	No determinado

Cuadro 9. Mercados mayoristas. Precios de venta de productos procesados
22 al 28 de febrero de 2025

Productos y mercados	Pesos por kilogramo				Tendencia	Productos y mercados	Pesos por kilogramo				Tendencia
	Mínimo	Máximo	Medio				Mínimo	Máximo	Medio		
Aceite de palma						Arveja enlatada (continuación)					
Armenia, Mercar	7.500	7.692	7.596		+	Pereira, Mercasa	12.667	13.069	12.868		=
Medellín, Central Mayorista de Antioquia	7.778	7.843	7.817		=	Santa Marta (Magdalena)	14.643	15.214	14.833		=
Montería, Mercado del Sur	6.481	6.667	6.574		-	Valledupar, Mercado Nuevo	11.667	12.000	11.833		=
Aceite girasol						Avena en hojuelas					
Barranquilla, Barranquillita	18.361	18.435	18.392		-	Armenia, Mercar	9.211	9.781	9.496		=
Barranquilla, Granabastos	16.500	16.833	16.668		-	Barranquilla, Barranquillita	8.607	8.794	8.721		+
Bogotá, D.C., Paloquemao	17.500	19.000	18.075		-	Bogotá, D.C., Corabastos	9.208	9.362	9.267		-
Bogotá, D.C., Plaza España	13.750	15.583	14.354		+	Bogotá, D.C., Paloquemao	9.583	10.833	10.000		-
Cartagena, Bazurto	11.574	12.500	12.037		+	Bogotá, D.C., Plaza España	9.259	10.288	9.594		-
Medellín, Central Mayorista de Antioquia	15.278	16.065	15.648		+	Bucaramanga, Centroabastos	7.798	8.056	7.960		=
Montería, Mercado del Sur	14.630	15.000	14.907		=	Bucaramanga, Mercados del centro	7.613	7.819	7.716		=
Santa Marta (Magdalena)	12.778	13.556	13.170		=	Cali, La Floresta	10.526	11.075	10.709		=
Sincelejo, Nuevo Mercado	11.250	11.917	11.486		=	Cali, Santa Elena	9.978	10.526	10.344		=
Aceite soya						Cali, Siloé	11.075	11.075	11.075		-
Bogotá, D.C., Corabastos	7.733	8.852	8.180		+	Cartago (Valle del Cauca)	9.649	9.704	9.677		+
Bogotá, D.C., Paloquemao	9.000	10.000	9.500		-	Cúcuta, Cenabastos	7.613	8.025	7.819		+
Bogotá, D.C., Plaza España	7.917	8.750	8.323		-	Cúcuta, La Nueva Sexta	7.613	8.230	7.853		-
Bogotá, D.C., Plaza Las Flores	8.000	8.667	8.250		+	Ibagué, Plaza La 21	9.259	10.093	9.780		-
Aceite vegetal mezcla						Medellín, Central Mayorista de Antioquia	8.772	9.035	8.858		+
Armenia, Mercar	7.883	7.917	7.900		+	Medellín, Plaza Minorista "José María Villa"	8.015	8.772	8.542		-
Barranquilla, Barranquillita	6.875	7.029	6.957		-	Neiva, Surabastos	10.000	10.802	10.364		-
Barranquilla, Granabastos	6.838	6.988	6.913		+	Palmira (Valle del Cauca)	10.417	10.417	10.417		-
Bogotá, D.C., Paloquemao	9.000	10.000	9.750		+	Pamplona (Norte de Santander)	7.613	7.613	7.613		=
Buenaventura (Valle del Cauca)	9.583	10.542	10.057		-	Popayán, Plaza de mercado del barrio Bolívar	12.731	12.963	12.828		=
Cali, La Floresta	10.556	11.000	10.901		+	Santa Marta (Magdalena)	8.958	9.377	9.213		=
Cali, Santa Elena	10.000	10.417	10.069		+	Tuluá (Valle del Cauca)	8.882	9.526	9.170		+
Cali, Siloé	10.185	11.417	10.812		-	Valledupar, Mercado Nuevo	8.114	8.333	8.224		-
Cartagena, Bazurto	7.167	7.500	7.313		=	Villavicencio, CAV	9.211	10.077	9.574		-
Cartago (Valle del Cauca)	8.426	10.516	9.472		+	Avena molida					
Florencia (Caquetá)	7.700	8.000	7.900		-	Barranquilla, Barranquillita	11.698	11.849	11.776		+
Ibagué, Plaza La 21	7.733	7.917	7.821		+	Barranquilla, Granabastos	11.849	12.005	11.953		+
Manizales, Centro Galerías	8.333	11.333	9.271		+	Bogotá, D.C., Corabastos	10.144	10.239	10.173		+
Medellín, Central Mayorista de Antioquia	9.250	9.458	9.365		=	Bogotá, D.C., Plaza España	10.185	10.288	10.237		+
Medellín, Plaza Minorista "José María Villa"	8.125	8.250	8.198		=	Cali, La Floresta	11.979	11.979	11.979		=
Neiva, Surabastos	7.000	7.833	7.417		=	Cali, Santa Elena	11.979	11.979	11.979		+
Palmira (Valle del Cauca)	9.583	10.417	9.948		-	Cali, Siloé	11.979	11.979	11.979		-
Pamplona (Norte de Santander)	6.667	6.750	6.708		-	Ibagué, Plaza La 21	10.093	10.648	10.278		-
Pereira, Mercasa	8.223	8.804	8.514		=	Neiva, Surabastos	10.802	11.111	11.008		=
Popayán, Plaza de mercado del barrio Bolívar	6.917	7.325	7.115		=	Palmira (Valle del Cauca)	10.417	10.417	10.417		-
Santa Marta (Magdalena)	8.111	8.816	8.531		=	Pereira, Mercasa	11.250	14.500	12.875		=
Sincelejo, Nuevo Mercado	7.176	7.222	7.207		=	Popayán, Plaza de mercado del barrio Bolívar	12.731	12.963	12.828		=
Tuluá (Valle del Cauca)	9.107	11.343	10.298		+	Santa Marta (Magdalena)	10.957	11.580	11.338		=
Valledupar, Mercado Nuevo	7.037	7.222	7.130		=	Sincelejo, Nuevo Mercado	10.938	11.458	11.188		-
Villavicencio, CAV	10.000	10.556	10.278		-	Tuluá (Valle del Cauca)	11.370	12.150	11.715		+
Arveja enlatada						Valledupar, Mercado Nuevo	10.417	10.625	10.486		-
Medellín, Central Mayorista de Antioquia	10.704	10.920	10.821		=	Villavicencio, CAV	11.500	12.396	11.818		=
Medellín, Plaza Minorista "José María Villa"	10.833	13.576	11.597		+						

Cuadro 9. Mercados mayoristas. Precios de venta de productos procesados (continuación)
22 al 28 de febrero de 2025

Productos y mercados	Pesos por kilogramo				Tendencia	Productos y mercados	Pesos por kilogramo				Tendencia
	Mínimo	Máximo	Medio				Mínimo	Máximo	Medio		
Azúcar morena						Azúcar sulfitada (continuación)					
Bogotá, D.C., Paloquemao	5.000	5.600	5.375	-		Popayán, Plaza de mercado del barrio Bolívar	3.800	3.904	3.835	-	
Bogotá, D.C., Plaza España	4.000	4.400	4.190	-		Santa Marta (Magdalena)	2.878	2.880	2.879	=	
Bogotá, D.C., Plaza Las Flores	4.800	5.200	5.000	+		Sincelejo, Nuevo Mercado	3.000	3.060	3.040	+	
Cali, La Floresta	3.840	3.920	3.893	=		Tuluá (Valle del Cauca)	3.072	3.110	3.094	-	
Cali, Santa Elena	3.600	3.800	3.733	-		Valledupar, Mercado Nuevo	3.300	3.400	3.353	=	
Cali, Siloé	4.160	4.400	4.320	=		Villavicencio, CAV	3.400	3.600	3.529	-	
Cartago (Valle del Cauca)	4.472	4.680	4.597	=		Bocadillo veleño					
Ibagué, Plaza La 21	3.240	3.380	3.305	=		Bogotá, D.C., Corabastos	394	458	423	+	
Medellín, Central Mayorista de Antioquia	3.920	4.000	3.970	+		Bogotá, D.C., Paloquemao	486	528	510	-	
Medellín, Plaza Minorista "José María Villa"	4.200	4.280	4.250	=		Cúcuta, Cenabastos	361	367	363	=	
Pamplona (Norte de Santander)	4.320	4.400	4.360	+		Cúcuta, La Nueva Sexta	344	361	356	=	
Tuluá (Valle del Cauca)	3.576	4.100	3.859	-		Villavicencio, CAV	372	394	382	=	
Villavicencio, CAV	3.880	4.400	4.040	=		Café instantáneo					
Azúcar refinada						Barranquilla, Barranquillita	123.676	124.902	124.276	-	
Barranquilla, Barranquillita	4.580	4.604	4.592	-		Barranquilla, Granabastos	123.186	124.412	123.854	+	
Barranquilla, Granabastos	4.500	4.640	4.571	-		Bogotá, D.C., Plaza España	133.333	142.353	137.549	+	
Bogotá, D.C., Corabastos	3.440	3.720	3.620	+		Buenaventura (Valle del Cauca)	160.784	161.438	161.155	+	
Bogotá, D.C., Paloquemao	5.000	5.600	5.400	-		Cali, La Floresta	183.333	185.833	184.167	+	
Bogotá, D.C., Plaza Las Flores	3.040	3.400	3.195	+		Cali, Santa Elena	154.902	158.824	157.516	-	
Bucaramanga, Centroabastos	3.600	4.480	4.133	=		Cali, Siloé	185.833	191.667	187.778	+	
Bucaramanga, Mercados del centro	3.760	4.000	3.880	-		Cartagena, Bazurto	129.412	141.176	135.784	n.d.	
Cartagena, Bazurto	4.720	4.800	4.780	+		Cartago (Valle del Cauca)	148.333	160.333	155.111	+	
Cúcuta, Cenabastos	3.360	3.600	3.453	-		Cúcuta, Cenabastos	127.451	129.412	128.758	+	
Ibagué, Plaza La 21	3.200	3.304	3.259	+		Cúcuta, La Nueva Sexta	127.451	129.412	128.758	+	
Medellín, Central Mayorista de Antioquia	3.800	3.920	3.830	+		Florencia (Cauquetá)	124.706	142.353	135.098	-	
Montería, Mercado del Sur	3.000	3.160	3.095	+		Medellín, Central Mayorista de Antioquia	137.255	139.542	138.399	+	
Neiva, Surabastos	3.100	3.360	3.220	-		Medellín, Plaza Minorista "José María Villa"	153.268	155.556	154.330	=	
Pamplona (Norte de Santander)	3.920	3.960	3.940	+		Neiva, Surabastos	111.765	117.647	114.216	+	
Pereira, Mercasa	3.740	4.050	3.923	=		Palmira (Valle del Cauca)	158.170	159.477	159.150	=	
Santa Marta (Magdalena)	3.774	3.920	3.871	=		Pamplona (Norte de Santander)	126.275	126.667	126.471	+	
Valledupar, Mercado Nuevo	4.520	4.640	4.587	=		Santa Marta (Magdalena)	138.824	143.529	140.784	=	
Villavicencio, CAV	3.640	4.400	3.952	-		Sincelejo, Nuevo Mercado	120.098	133.088	126.287	-	
Azúcar sulfitada						Tuluá (Valle del Cauca)	140.261	152.941	145.577	-	
Barranquilla, Barranquillita	3.644	3.668	3.657	-		Valledupar, Mercado Nuevo	126.961	129.412	128.186	=	
Barranquilla, Granabastos	3.660	3.700	3.681	+		Café molido					
Bogotá, D.C., Paloquemao	4.600	4.800	4.700	-		Armenia, Mercar	52.941	54.118	53.529	=	
Bogotá, D.C., Plaza España	3.200	3.400	3.315	-		Barranquilla, Barranquillita	33.767	33.958	33.861	-	
Bucaramanga, Centroabastos	3.100	3.160	3.140	=		Barranquilla, Granabastos	34.083	34.333	34.250	+	
Buenaventura (Valle del Cauca)	3.440	3.500	3.470	-		Bogotá, D.C., Corabastos	31.590	36.700	33.597	+	
Cali, La Floresta	3.000	3.100	3.033	+		Bogotá, D.C., Paloquemao	42.353	44.706	43.922	+	
Cali, Santa Elena	2.800	2.900	2.860	+		Bogotá, D.C., Plaza España	37.255	40.392	38.627	-	
Cali, Siloé	3.200	3.300	3.233	-		Bogotá, D.C., Plaza Las Flores	39.529	43.765	41.824	+	
Cartagena, Bazurto	2.900	3.040	2.985	+		Bucaramanga, Centroabastos	34.000	39.000	37.111	=	
Cartago (Valle del Cauca)	3.108	3.160	3.129	-		Cali, La Floresta	34.960	35.360	35.093	+	
Ibagué, Plaza La 21	2.960	3.000	2.978	+		Cali, Santa Elena	34.000	34.400	34.267	+	
Manizales, Centro Galerías	3.300	3.640	3.485	-		Cali, Siloé	34.960	35.360	35.093	=	
Medellín, Central Mayorista de Antioquia	3.100	3.200	3.125	-							
Palmira (Valle del Cauca)	3.040	3.200	3.135	=							

Cuadro 9. Mercados mayoristas. Precios de venta de productos procesados (continuación)
22 al 28 de febrero de 2025

Productos y mercados	Pesos por kilogramo				Tendencia	Productos y mercados	Pesos por kilogramo				Tendencia
	Mínimo	Máximo	Medio				Mínimo	Máximo	Medio		
Café molido (continuación)						Chocolate instantáneo					
Cartago (Valle del Cauca)	32.816	33.600	33.125		+	Bogotá, D.C., Plaza Las Flores	41.000	42.500	41.500		+
Cúcuta, Cenabastos	37.333	39.167	38.556		=	Medellín, Central Mayorista de Antioquia	62.788	64.258	63.571		+
Florencia (Caquetá)	39.600	42.000	40.533		+	Color (bolsita)					
Ibagué, Plaza La 21	32.600	35.800	34.100		-	Barranquilla, Barranquillita	20.703	20.911	20.799		+
Manizales, Centro Galerías	40.000	43.333	42.222		=	Ibagué, Plaza La 21	26.400	27.000	26.850		=
Medellín, Central Mayorista de Antioquia	33.333	35.222	34.083		+	Medellín, Central Mayorista de Antioquia	19.762	20.476	20.060		=
Montería, Mercado del Sur	33.400	35.000	34.100		+	Medellín, Plaza Minorista "José María Villa"	20.476	20.952	20.714		+
Neiva, Surabastos	40.000	43.750	41.444		+	Neiva, Surabastos	19.200	20.000	19.733		-
Palmira (Valle del Cauca)	32.960	33.120	33.040		=	Pereira, Mercasa	27.917	29.750	28.833		=
Pereira, Mercasa	35.200	37.100	36.150		=	Sincelejo, Nuevo Mercado	19.740	20.703	20.169		-
Popayán, Plaza de mercado del barrio Bolívar	28.960	29.440	29.269		+	Fécula de maíz					
Santa Marta (Magdalena)	33.000	37.317	35.226		+	Armenia, Mercar	26.400	26.500	26.450		=
Sincelejo, Nuevo Mercado	40.000	41.667	40.817		+	Barranquilla, Barranquillita	28.222	28.417	28.299		-
Tuluá (Valle del Cauca)	36.000	39.200	37.586		++	Barranquilla, Granabastos	27.097	27.333	27.219		+
Valledupar, Mercado Nuevo	29.167	31.667	30.417		=	Bogotá, D.C., Corabastos	30.404	30.987	30.793		-
Villavicencio, CAV	38.000	39.767	38.802		-	Bucaramanga, Centroabastos	30.263	33.158	32.105		=
Chocolate amargo						Bucaramanga, Mercados del centro	30.921	30.921	30.921		=
Buenaventura (Valle del Cauca)	63.200	64.000	63.733		-	Cartagena, Bazurto	33.333	35.556	34.236		-
Cali, La Floresta	66.000	68.000	66.933		=	Cúcuta, Cenabastos	36.111	36.806	36.528		-
Cali, Santa Elena	64.800	66.000	65.600		-	Cúcuta, La Nueva Sexta	32.639	34.208	33.301		-
Cali, Siloé	66.000	67.200	66.800		=	Medellín, Central Mayorista de Antioquia	30.263	30.461	30.357		=
Cartago (Valle del Cauca)	62.024	68.000	65.341		+	Montería, Mercado del Sur	23.333	24.444	23.889		=
Manizales, Centro Galerías	69.000	70.000	69.500		+	Neiva, Surabastos	30.789	35.526	33.070		=
Medellín, Central Mayorista de Antioquia	62.083	62.792	62.453		-	Popayán, Plaza de mercado del barrio Bolívar	19.632	19.868	19.746		=
Medellín, Plaza Minorista "José María Villa"	64.042	64.413	64.255		-	Santa Marta (Magdalena)	33.078	37.778	35.448		=
Palmira (Valle del Cauca)	62.000	62.400	62.300		-	Sincelejo, Nuevo Mercado	22.556	23.667	23.028		+
Popayán, Plaza de mercado del barrio Bolívar	35.736	35.800	35.768		+	Frijol enlatado					
Tuluá (Valle del Cauca)	63.200	67.200	64.861		-	Medellín, Central Mayorista de Antioquia	20.115	24.294	22.097		-
Chocolate dulce						Medellín, Plaza Minorista "José María Villa"	19.756	20.043	19.881		=
Barranquilla, Barranquillita	24.810	25.230	25.007		-	Galletas dulces redondas con crema					
Barranquilla, Granabastos	24.350	25.000	24.753		+	Barranquilla, Barranquillita	19.118	22.550	20.768		+
Bogotá, D.C., Corabastos	27.414	28.125	27.813		+	Barranquilla, Granabastos	22.088	22.455	22.280		-
Bogotá, D.C., Paloquemao	34.444	37.778	35.704		-	Bogotá, D.C., Plaza España	23.092	25.402	24.172		-
Bogotá, D.C., Plaza España	32.361	33.333	32.737		-	Bucaramanga, Centroabastos	27.295	28.288	27.792		=
Bogotá, D.C., Plaza Las Flores	29.600	32.400	30.750		=	Bucaramanga, Mercados del centro	27.502	28.329	27.916		-
Cartagena, Bazurto	34.000	37.000	35.250		+	Cartagena, Bazurto	21.319	22.500	21.837		+
Cúcuta, Cenabastos	28.333	32.500	30.556		-	Cúcuta, Cenabastos	26.882	27.295	27.020		+
Florencia (Caquetá)	30.800	31.200	31.000		-	Cúcuta, La Nueva Sexta	25.331	27.089	26.210		-
Ibagué, Plaza La 21	29.200	31.000	30.100		-	Ibagué, Plaza La 21	21.333	22.000	21.542		+
Montería, Mercado del Sur	34.000	36.000	34.750		=	Pamplona (Norte de Santander)	24.814	25.021	24.917		=
Neiva, Surabastos	27.000	32.000	30.000		+	Santa Marta (Magdalena)	21.222	22.000	21.741		=
Pamplona (Norte de Santander)	29.583	29.792	29.688		+	Sincelejo, Nuevo Mercado	20.556	21.944	21.441		-
Santa Marta (Magdalena)	31.900	34.158	32.963		+						
Sincelejo, Nuevo Mercado	34.000	34.500	34.325		=						
Valledupar, Mercado Nuevo	31.000	32.000	31.667		=						
Villavicencio, CAV	28.000	31.000	29.305		=						

Cuadro 9. Mercados mayoristas. Precios de venta de productos procesados (continuación)
22 al 28 de febrero de 2025

Productos y mercados	Pesos por kilogramo				Tendencia	Productos y mercados	Pesos por kilogramo				Tendencia
	Mínimo	Máximo	Medio				Mínimo	Máximo	Medio		
Galletas saladas						Gelatina (continuación)					
Armenia, Mercar	27.111	27.444	27.278	-		Neiva, Surabastos	42.857	46.429	44.643	-	
Barranquilla, Barranquillita	14.242	14.460	14.328	-		Palmira (Valle del Cauca)	41.667	42.857	42.560	=	
Barranquilla, Granabastos	13.788	14.138	13.942	+		Pamplona (Norte de Santander)	35.714	37.500	36.607	=	
Bogotá, D.C., Plaza España	17.361	18.667	17.861	+		Pasto, El Potrerillo	39.286	40.476	39.881	+	
Bucaramanga, Centroabastos	17.500	18.333	17.869	=		Pereira, Mercasa	43.762	45.714	44.492	=	
Bucaramanga, Mercados del centro	16.667	18.097	17.382	=		Popayán, Plaza de mercado del barrio Bolívar	40.476	41.667	40.873	+	
Buenaventura (Valle del Cauca)	17.292	17.639	17.477	+		Santa Marta (Magdalena)	42.086	44.286	43.215	=	
Cali, La Floresta	16.949	17.655	17.420	+		Sincelejo, Nuevo Mercado	38.095	41.071	39.881	-	
Cali, Santa Elena	17.361	18.056	17.824	+		Tuluá (Valle del Cauca)	40.179	46.571	42.726	-	
Cali, Siloé	16.949	17.655	17.420	+		Valledupar, Mercado Nuevo	38.690	39.286	38.889	=	
Cartagena, Bazurto	15.152	15.530	15.246	-		Villavicencio, CAV	39.583	44.286	41.508	-	
Cartago (Valle del Cauca)	17.153	17.903	17.528	-							
Cúcuta, Cenabastos	17.361	17.917	17.546	=		Harina de trigo					
Cúcuta, La Nueva Sexta	14.773	15.909	15.372	+		Armenia, Mercar	3.084	3.489	3.286	=	
Florencia (Caqueotá)	17.333	18.667	18.111	+		Barranquilla, Barranquillita	2.971	2.982	2.976	-	
Ibagué, Plaza La 21	17.250	18.069	17.691	+		Barranquilla, Granabastos	2.874	2.922	2.907	+	
Manizales, Centro Galerías	17.639	18.056	17.847	=		Bogotá, D.C., Corabastos	2.892	2.980	2.932	-	
Medellín, Central Mayorista de Antioquia	15.580	16.389	16.006	+		Bogotá, D.C., Paloquemao	3.100	3.200	3.130	+	
Medellín, Plaza Minorista "José María Villa"	14.975	15.306	15.108	=		Bogotá, D.C., Plaza España	2.840	2.900	2.873	-	
Montería, Mercado del Sur	14.205	15.530	14.763	-		Bogotá, D.C., Plaza Las Flores	4.000	4.600	4.250	++	
Neiva, Surabastos	16.667	18.056	17.593	-		Bucaramanga, Centroabastos	3.544	3.800	3.648	=	
Palmira (Valle del Cauca)	16.243	16.478	16.302	=		Bucaramanga, Mercados del centro	3.600	3.600	3.600	=	
Pamplona (Norte de Santander)	16.831	17.185	17.008	=		Buenaventura (Valle del Cauca)	3.736	3.840	3.779	-	
Pereira, Mercasa	14.465	15.016	14.670	=		Cali, La Floresta	4.600	4.600	4.600	-	
Popayán, Plaza de mercado del barrio Bolívar	15.125	15.500	15.301	=		Cali, Santa Elena	4.000	4.000	4.000	-	
Santa Marta (Magdalena)	15.909	18.667	17.204	+		Cali, Siloé	4.800	4.800	4.800	-	
Sincelejo, Nuevo Mercado	15.152	15.436	15.317	+		Cartagena, Bazurto	2.400	2.440	2.410	=	
Tuluá (Valle del Cauca)	16.375	17.319	16.916	+		Cartago (Valle del Cauca)	2.480	2.520	2.493	-	
Valledupar, Mercado Nuevo	13.258	13.447	13.384	-		Cúcuta, Cenabastos	3.100	3.500	3.300	=	
Villavicencio, CAV	14.091	17.273	15.930	+		Cúcuta, La Nueva Sexta	3.000	3.200	3.067	-	
						Florencia (Caqueotá)	3.000	3.400	3.200	-	
						Ibagué, Plaza La 21	2.344	2.416	2.386	+	
						Manizales, Centro Galerías	2.560	2.640	2.620	-	
						Medellín, Central Mayorista de Antioquia	3.824	4.040	3.930	-	
						Medellín, Plaza Minorista "José María Villa"	3.640	3.808	3.754	+	
						Montería, Mercado del Sur	2.800	3.040	2.880	=	
						Neiva, Surabastos	2.800	2.880	2.827	+	
						Palmira (Valle del Cauca)	4.160	4.240	4.220	=	
						Pamplona (Norte de Santander)	2.400	2.400	2.400	=	
						Pasto, El Potrerillo	2.720	2.800	2.740	+	
						Pereira, Mercasa	3.580	3.720	3.650	=	
						Popayán, Plaza de mercado del barrio Bolívar	2.880	2.960	2.928	=	
						Santa Marta (Magdalena)	2.480	2.760	2.611	=	
						Sincelejo, Nuevo Mercado	2.160	2.544	2.348	=	
						Tuluá (Valle del Cauca)	2.400	2.504	2.441	-	
						Valledupar, Mercado Nuevo	2.917	3.000	2.972	-	
						Villavicencio, CAV	2.760	2.920	2.860	+	
Gelatina											
Barranquilla, Barranquillita	44.256	44.464	44.355	-							
Barranquilla, Granabastos	43.423	44.226	43.810	-							
Bogotá, D.C., Corabastos	37.500	39.881	38.929	-							
Bogotá, D.C., Plaza España	38.690	42.262	40.030	+							
Bucaramanga, Mercados del centro	120.893	128.571	124.732	=							
Buenaventura (Valle del Cauca)	49.702	51.786	50.893	+							
Cali, La Floresta	51.190	51.190	51.190	=							
Cali, Santa Elena	48.214	51.190	50.198	-							
Cali, Siloé	51.190	51.190	51.190	-							
Cartagena, Bazurto	41.667	42.857	42.262	+							
Cartago (Valle del Cauca)	42.857	43.929	43.413	+							
Cúcuta, Cenabastos	39.881	40.476	40.278	+							
Cúcuta, La Nueva Sexta	38.690	46.131	42.361	+							
Ibagué, Plaza La 21	39.524	40.238	39.881	+							
Manizales, Centro Galerías	38.690	47.143	42.366	-							
Medellín, Central Mayorista de Antioquia	38.095	40.774	39.092	=							
Medellín, Plaza Minorista "José María Villa"	37.500	38.690	38.095	+							

Cuadro 9. Mercados mayoristas. Precios de venta de productos procesados (continuación)
22 al 28 de febrero de 2025

Productos y mercados	Pesos por kilogramo				Tendencia	Productos y mercados	Pesos por kilogramo				Tendencia
	Mínimo	Máximo	Medio				Mínimo	Máximo	Medio		
Harina precocida de maíz						Jugo instantáneo (sobre) (continuación)					
Arauca (Arauca)	3.125	3.200	3.163	=		Cali, Santa Elena	38.056	38.889	38.333	=	
Armenia, Mercar	4.167	4.333	4.250	=		Cali, Siloé	40.278	41.667	40.741	=	
Barranquilla, Barranquillita	3.038	3.092	3.060	-		Cartagena, Bazurto	44.444	45.833	45.139	-	
Barranquilla, Granabastos	2.829	2.988	2.895	+		Cartago (Valle del Cauca)	40.278	41.667	41.111	+	
Bogotá, D.C., Corabastos	3.875	4.333	4.045	-		Ibagué, Plaza La 21	37.778	38.333	38.056	=	
Bogotá, D.C., Paloquemao	4.000	5.000	4.550	-		Medellín, Central Mayorista de Antioquia	45.833	47.778	47.014	=	
Bogotá, D.C., Plaza España	3.917	4.167	4.063	+		Medellín, Plaza Minorista "José María Villa"	35.556	37.500	36.319	-	
Bogotá, D.C., Plaza Las Flores	4.000	4.600	4.400	+		Montería, Mercado del Sur	38.889	45.833	42.708	=	
Bucaramanga, Centroabastos	3.267	3.417	3.325	=		Palmira (Valle del Cauca)	38.889	41.667	39.583	=	
Bucaramanga, Mercados del centro	3.317	3.333	3.325	-		Pasto, El Potrerillo	41.667	47.222	45.139	+	
Buenaventura (Valle del Cauca)	4.240	4.480	4.373	+		Popayán, Plaza de mercado del barrio Bolívar	41.111	41.667	41.481	-	
Cali, La Floresta	4.583	4.583	4.583	-		Santa Marta (Magdalena)	38.611	40.000	39.528	=	
Cali, Santa Elena	3.800	4.000	3.867	-		Sincelejo, Nuevo Mercado	43.333	46.944	45.139	=	
Cali, Siloé	4.167	4.583	4.306	-		Tuluá (Valle del Cauca)	46.833	47.500	47.185	++	
Cartagena, Bazurto	3.333	3.500	3.396	-		Valledupar, Mercado Nuevo	36.111	37.500	36.574	=	
Cartago (Valle del Cauca)	3.840	3.984	3.912	-		Villavicencio, CAV	46.389	50.000	47.778	-	
Cúcuta, Cenabastos	2.900	3.000	2.967	=		Lomitos de atún en lata					
Cúcuta, La Nueva Sexta	3.100	3.100	3.100	-		Armenia, Mercar	26.786	27.009	26.897	-	
Ibagué, Plaza La 21	2.467	2.517	2.490	-		Barranquilla, Barranquillita	37.872	38.199	38.046	+	
Manizales, Centro Galerías	4.083	4.333	4.175	+		Bogotá, D.C., Plaza España	31.373	32.353	31.912	+	
Montería, Mercado del Sur	3.583	4.000	3.792	+		Bucaramanga, Centroabastos	37.202	40.786	38.858	=	
Neiva, Surabastos	3.000	3.000	3.000	+		Bucaramanga, Mercados del centro	38.929	39.881	39.405	+	
Palmira (Valle del Cauca)	4.417	4.500	4.479	=		Buenaventura (Valle del Cauca)	43.750	44.531	44.097	+	
Pamplona (Norte de Santander)	2.700	2.800	2.750	=		Cali, La Floresta	26.471	26.961	26.797	+	
Pasto, El Potrerillo	3.040	3.200	3.080	-		Cali, Santa Elena	31.863	33.088	32.475	-	
Pereira, Mercasa	3.290	3.842	3.566	=		Cali, Siloé	24.510	24.510	24.510	=	
Popayán, Plaza de mercado del barrio Bolívar	3.328	3.360	3.349	+		Cartago (Valle del Cauca)	29.032	31.863	30.447	-	
Santa Marta (Magdalena)	2.708	2.804	2.771	=		Cúcuta, Cenabastos	31.863	33.088	32.271	+	
Sincelejo, Nuevo Mercado	3.250	3.500	3.417	+		Cúcuta, La Nueva Sexta	29.412	30.637	29.820	-	
Tuluá (Valle del Cauca)	3.719	3.840	3.773	-		Medellín, Central Mayorista de Antioquia	31.641	32.487	32.080	-	
Valledupar, Mercado Nuevo	2.667	2.750	2.694	+		Medellín, Plaza Minorista "José María Villa"	31.081	31.589	31.309	=	
Villavicencio, CAV	2.767	3.000	2.908	+		Montería, Mercado del Sur	32.353	32.843	32.598	=	
Jugo de frutas						Neiva, Surabastos	39.539	42.857	41.751	+	
Barranquilla, Barranquillita	8.915	9.085	9.008	+		Palmira (Valle del Cauca)	34.069	34.314	34.130	=	
Barranquilla, Granabastos	9.132	9.457	9.298	+		Pamplona (Norte de Santander)	30.637	30.882	30.760	=	
Cartagena, Bazurto	9.612	10.233	10.039	+		Pereira, Mercasa	39.003	39.286	39.144	=	
Santa Marta (Magdalena)	9.767	10.884	10.367	=		Popayán, Plaza de mercado del barrio Bolívar	35.000	35.595	35.238	-	
Sincelejo, Nuevo Mercado	9.070	9.457	9.225	+		Santa Marta (Magdalena)	30.588	31.176	30.882	=	
Valledupar, Mercado Nuevo	8.682	8.992	8.786	=		Tuluá (Valle del Cauca)	29.338	32.843	30.682	+	
Jugo instantáneo (sobre)						Villavicencio, CAV	36.384	39.881	37.638	-	
Armenia, Mercar	38.889	40.278	39.583	=		Maíz enlatado					
Barranquilla, Barranquillita	39.444	39.861	39.676	+		Medellín, Central Mayorista de Antioquia	20.733	21.406	21.127	=	
Barranquilla, Granabastos	39.306	39.722	39.556	+		Manteca					
Bogotá, D.C., Corabastos	46.667	47.222	47.083	=		Armenia, Mercar	8.000	8.000	8.000	=	
Bogotá, D.C., Paloquemao	50.000	52.778	52.083	+		Bogotá, D.C., Corabastos	8.000	8.400	8.227	+	
Bogotá, D.C., Plaza España	47.222	48.611	47.917	-		Bogotá, D.C., Paloquemao	8.667	8.667	8.667	-	
Buenaventura (Valle del Cauca)	41.667	44.444	43.519	+							
Cali, La Floresta	38.889	40.278	39.815	+							

Cuadro 9. Mercados mayoristas. Precios de venta de productos procesados (continuación)
22 al 28 de febrero de 2025

Productos y mercados	Pesos por kilogramo				Tendencia	Productos y mercados	Pesos por kilogramo				Tendencia
	Mínimo	Máximo	Medio				Mínimo	Máximo	Medio		
Manteca (continuación)						Mayonesa doy pack (continuación)					
Bogotá, D.C., Plaza España	8.000	8.333	8.167		+	Bucaramanga, Centroabastos	14.500	16.579	15.662		=
Bogotá, D.C., Plaza Las Flores	7.267	8.133	7.689		-	Bucaramanga, Mercados del centro	14.650	15.000	14.825		+
Buenaventura (Valle del Cauca)	10.570	10.800	10.690		-	Buenaventura (Valle del Cauca)	21.875	32.456	27.263		+
Cartago (Valle del Cauca)	8.900	9.000	8.963		-	Cali, La Floresta	21.667	22.569	22.269		=
Cúcuta, Cenabastos	11.667	12.500	11.944		-	Cali, Santa Elena	20.139	20.833	20.602		=
Florencia (Cauquetá)	10.400	10.400	10.400		+	Cali, Siloé	22.569	23.264	22.801		=
Ibagué, Plaza La 21	7.900	7.950	7.925		=	Cartagena, Bazaruto	20.139	20.833	20.660		+
Manizales, Centro Galerías	9.600	10.500	9.967		=	Cartago (Valle del Cauca)	20.486	20.833	20.718		+
Neiva, Surabastos	9.500	9.600	9.533		=	Cúcuta, Cenabastos	26.250	27.083	26.806		+
Palmira (Valle del Cauca)	14.800	15.000	14.950		=	Cúcuta, La Nueva Sexta	27.000	27.708	27.403		+
Pamplona (Norte de Santander)	12.333	12.917	12.625		=	Ibagué, Plaza La 21	18.368	18.947	18.539		+
Popayán, Plaza de mercado del barrio Bolívar	6.400	6.500	6.467		=	Manizales, Centro Galerías	20.139	20.660	20.399		=
Tuluá (Valle del Cauca)	11.100	11.480	11.290		-	Medellín, Central Mayorista de Antioquia	28.640	30.154	29.189		=
Margarina						Palmira (Valle del Cauca)	19.167	19.444	19.375		=
Barranquilla, Barranquillita	16.750	16.958	16.847		-	Pamplona (Norte de Santander)	14.083	14.583	14.333		+
Barranquilla, Granabastos	18.000	19.000	18.531		-	Popayán, Plaza de mercado del barrio Bolívar	19.123	25.877	22.449		=
Bogotá, D.C., Corabastos	15.100	15.750	15.367	n.d.		Santa Marta (Magdalena)	14.417	15.000	14.789		=
Bogotá, D.C., Plaza España	15.000	16.600	15.563		-	Sincelejo, Nuevo Mercado	18.576	19.792	19.039		-
Bogotá, D.C., Plaza Las Flores	16.000	17.600	16.750		+	Tuluá (Valle del Cauca)	19.861	34.608	26.893		+
Bucaramanga, Centroabastos	16.000	16.800	16.433		=	Valledupar, Mercado Nuevo	20.833	21.528	21.065		-
Bucaramanga, Mercados del centro	16.500	17.600	17.050		-	Villavicencio, CAV	18.333	21.667	20.230		+
Buenaventura (Valle del Cauca)	31.136	31.318	31.235		+	Mostaza doy pack					
Cali, La Floresta	26.000	26.500	26.333		+	Barranquilla, Barranquillita	17.146	17.417	17.293		+
Cali, Siloé	26.500	27.000	26.667		=	Barranquilla, Granabastos	16.250	17.083	16.682		-
Cartago (Valle del Cauca)	27.841	28.977	28.447		-	Bogotá, D.C., Paloquemao	13.000	14.000	13.500		-
Ibagué, Plaza La 21	13.600	13.800	13.700		-	Bogotá, D.C., Plaza Las Flores	12.500	13.000	12.767		+
Manizales, Centro Galerías	15.400	17.000	16.267		-	Sincelejo, Nuevo Mercado	16.250	17.083	16.667		-
Medellín, Central Mayorista de Antioquia	15.440	15.800	15.548		=	Panela cuadrada blanca					
Medellín, Plaza Minorista "José María Villa"	14.500	15.000	14.750		=	Barranquilla, Barranquillita	5.700	5.783	5.744		+
Neiva, Surabastos	12.500	12.500	12.500		=	Barranquilla, Granabastos	3.900	4.056	3.990		+
Palmira (Valle del Cauca)	27.200	27.800	27.500		=	Bucaramanga, Centroabastos	5.429	5.714	5.548		=
Pamplona (Norte de Santander)	17.400	17.400	17.400		=	Charalá (Santander)	4.750	5.000	4.875		+
Pereira, Mercasa	13.307	13.600	13.453		=	Güepsa (Santander)	4.800	5.000	4.925		-
Popayán, Plaza de mercado del barrio Bolívar	23.200	23.500	23.320		+	Ibagué, Plaza La 21	5.111	5.222	5.157		+
Santa Marta (Magdalena)	16.333	16.750	16.500		=	Medellín, Central Mayorista de Antioquia	5.625	5.833	5.716		-
Tuluá (Valle del Cauca)	30.534	32.727	31.390		++	Moniquirá (Boyacá)	5.278	6.250	5.744		-
Villavicencio, CAV	13.000	13.150	13.075		-	San Gil (Santander)	5.000	5.100	5.050		-
Mayonesa doy pack						Santana (Boyacá)	4.800	5.000	4.925		-
Armenia, Mercar	17.361	17.535	17.448		=	Sincelejo, Nuevo Mercado	5.250	5.375	5.281		=
Barranquilla, Barranquillita	20.417	20.604	20.514		-	Tunja, Complejo de Servicios del Sur	5.714	5.714	5.714		-
Barranquilla, Granabastos	16.389	17.222	16.955		+	Valledupar, Mercado Nuevo	6.111	6.222	6.167		=
Bogotá, D.C., Corabastos	18.958	20.313	19.748		+	Vélez (Santander)	4.800	5.000	4.913		-
Bogotá, D.C., Paloquemao	15.500	16.000	15.833		+	Panela cuadrada morena					
Bogotá, D.C., Plaza España	13.000	21.528	17.415		+	Bogotá, D.C., Corabastos	5.600	5.700	5.648		-
Bogotá, D.C., Plaza Las Flores	14.500	15.000	14.667		+	Bogotá, D.C., Paloquemao	5.900	6.000	5.950		+

Cuadro 9. Mercados mayoristas. Precios de venta de productos procesados (continuación)
22 al 28 de febrero de 2025

Productos y mercados	Pesos por kilogramo				Tendencia	Productos y mercados	Pesos por kilogramo				Tendencia
	Mínimo	Máximo	Medio				Mínimo	Máximo	Medio		
Panela cuadrada morena (continuación)						Panela redonda morena (continuación)					
Bogotá, D.C., Plaza España	5.550	6.000	5.694	-		Montería, Mercado del Sur	4.200	4.500	4.400	-	
Bogotá, D.C., Plaza Las Flores	5.750	6.100	5.863	+		Palmira (Valle del Cauca)	4.583	4.667	4.625	=	
Bucaramanga, Centroabastos	5.467	6.467	6.111	=		Pereira, Mercasa	5.700	5.854	5.771	=	
Caparrapí (Cundinamarca)	5.000	5.500	5.250	+		San Sebastián de Mariquita (Tolima)	4.600	4.600	4.600	-	
Charalá (Santander)	4.688	4.688	4.688	+		Sandoná (Nariño)	4.000	4.600	4.335	+	
Consacá (Nariño)	4.000	4.000	4.000	-		Tuluá (Valle del Cauca)	5.382	5.663	5.504	+	
Cúcuta, Cenabastos	5.060	5.357	5.192	-		Yolombó (Antioquia)	4.083	4.400	4.242	-	
Florencia (Caquetá)	2.800	2.900	2.867	-							
Güepsa (Santander)	4.400	4.600	4.525	-		Pastas alimenticias					
Moniquirá (Boyacá)	5.278	5.556	5.417	-		Arauca (Arauca)	3.775	3.833	3.804	=	
Montería, Mercado del Sur	3.286	3.429	3.393	=		Armenia, Mercar	8.083	8.333	8.208	+	
Neiva, Surabastos	5.000	5.400	5.233	-		Barranquilla, Barranquillita	6.933	7.025	6.975	-	
Nocaima (Cundinamarca)	5.100	5.150	5.119	+		Barranquilla, Granabastos	7.092	7.300	7.186	+	
Pamplona (Norte de Santander)	5.319	5.386	5.352	+		Bogotá, D.C., Corabastos	7.150	8.083	7.538	+	
Pasto, El Potrerillo	4.600	4.800	4.700	-		Bogotá, D.C., Paloquemao	8.000	8.400	8.225	+	
Popayán, Plaza de mercado del barrio Bolívar	5.667	5.833	5.722	=		Bogotá, D.C., Plaza España	7.333	7.833	7.508	-	
San Gil (Santander)	4.700	4.800	4.750	-		Bogotá, D.C., Plaza Las Flores	8.000	8.500	8.271	-	
Santana (Boyacá)	4.400	4.600	4.525	-		Bucaramanga, Centroabastos	6.800	7.120	7.000	=	
Tuluá (Valle del Cauca)	5.599	5.846	5.696	+		Bucaramanga, Mercados del centro	6.800	7.000	6.900	+	
Vélez (Santander)	4.400	4.600	4.513	-		Buenaventura (Valle del Cauca)	9.500	10.000	9.694	+	
Villavicencio, CAV	5.900	6.800	6.500	-		Cali, La Floresta	7.917	8.333	8.194	+	
Villeta (Cundinamarca)	5.000	5.500	5.300	++		Cali, Santa Elena	7.000	7.333	7.222	+	
						Cali, Siloé	7.708	7.917	7.778	-	
						Cartagena, Bazurto	6.500	6.667	6.583	=	
						Cartago (Valle del Cauca)	6.667	6.867	6.767	-	
						Cúcuta, Cenabastos	3.167	3.333	3.278	+	
						Cúcuta, La Nueva Sexta	3.000	3.167	3.111	-	
						Florencia (Caquetá)	5.600	5.600	5.600	+	
						Ibagué, Plaza La 21	7.983	8.150	8.067	-	
						Medellín, Central Mayorista de Antioquia	7.333	7.800	7.513	=	
						Medellín, Plaza Minorista "José María Villa"	7.500	7.833	7.708	=	
						Montería, Mercado del Sur	6.400	7.200	6.880	=	
						Neiva, Surabastos	8.333	8.500	8.389	=	
						Palmira (Valle del Cauca)	7.917	8.333	8.229	=	
						Pamplona (Norte de Santander)	4.667	4.917	4.792	=	
						Popayán, Plaza de mercado del barrio Bolívar	7.467	7.533	7.500	=	
						Santa Marta (Magdalena)	7.792	8.075	7.900	=	
						Sincelejo, Nuevo Mercado	5.760	5.920	5.800	+	
						Tuluá (Valle del Cauca)	6.685	7.067	6.834	+	
						Valledupar, Mercado Nuevo	6.167	6.167	6.167	=	
						Villavicencio, CAV	7.500	8.033	7.863	+	
						Sal yodada					
						Armenia, Mercar	2.064	2.152	2.108	=	
						Barranquilla, Barranquillita	2.088	2.120	2.104	-	
						Barranquilla, Granabastos	2.072	2.196	2.131	-	
						Bogotá, D.C., Corabastos	1.176	2.150	1.670	-	
						Bogotá, D.C., Paloquemao	2.300	2.400	2.350	=	
						Bogotá, D.C., Plaza España	2.215	2.440	2.358	+	
						Bogotá, D.C., Plaza Las Flores	2.400	2.500	2.450	=	

Cuadro 9. Mercados mayoristas. Precios de venta de productos procesados (continuación)
22 al 28 de febrero de 2025

Productos y mercados	Pesos por kilogramo				Tendencia	Productos y mercados	Pesos por kilogramo				Tendencia
	Mínimo	Máximo	Medio				Mínimo	Máximo	Medio		
Sal yodada (continuación)						Salsa de tomate doy pack (continuación)					
Bucaramanga, Centroabastos	2.115	2.300	2.205	=		Manizales, Centro Galerías	20.139	20.660	20.399	-	
Bucaramanga, Mercados del centro	1.650	1.775	1.713	-		Medellín, Central Mayorista de Antioquia	16.979	27.961	22.912	=	
Buenaventura (Valle del Cauca)	2.000	2.080	2.027	-		Medellín, Plaza Minorista "José María Villa"	18.056	18.438	18.194	+	
Cali, La Floresta	2.240	2.280	2.267	=		Montería, Mercado del Sur	22.917	25.521	24.609	=	
Cali, Santa Elena	2.160	2.240	2.187	=		Palmira (Valle del Cauca)	19.167	19.444	19.375	=	
Cali, Siloé	2.240	2.240	2.240	+		Pamplona (Norte de Santander)	14.500	14.500	14.500	=	
Cartagena, Bazurto	960	960	960	-		Popayán, Plaza de mercado del barrio Bolívar	13.708	18.640	16.141	=	
Cartago (Valle del Cauca)	2.200	2.240	2.224	+		Santa Marta (Magdalena)	15.588	16.095	15.855	=	
Cúcuta, Cenabastos	2.000	2.150	2.100	-		Sincelejo, Nuevo Mercado	18.576	19.722	19.016	-	
Cúcuta, La Nueva Sexta	2.050	2.175	2.108	+		Tuluá (Valle del Cauca)	19.861	24.725	22.237	+	
Ibagué, Plaza La 21	2.152	2.176	2.163	=		Valledupar, Mercado Nuevo	20.833	21.528	21.065	-	
Manizales, Centro Galerías	2.160	2.280	2.230	-		Villavicencio, CAV	18.333	21.667	20.230	+	
Medellín, Central Mayorista de Antioquia	2.240	2.400	2.318	=		Sardinias en lata					
Medellín, Plaza Minorista "José María Villa"	2.080	2.160	2.130	=		Armenia, Mercar	8.333	8.569	8.451	-	
Montería, Mercado del Sur	2.160	2.400	2.240	=		Barranquilla, Barranquillita	11.770	12.025	11.917	+	
Neiva, Surabastos	2.240	2.240	2.240	=		Barranquilla, Granabastos	11.863	11.966	11.928	+	
Palmira (Valle del Cauca)	2.080	2.240	2.200	=		Bogotá, D.C., Corabastos	16.172	17.059	16.656	+	
Pamplona (Norte de Santander)	2.000	2.000	2.000	=		Bogotá, D.C., Plaza España	16.667	18.824	17.386	+	
Pasto, El Potrerillo	2.050	2.100	2.088	+		Cali, La Floresta	14.706	15.196	14.869	=	
Popayán, Plaza de mercado del barrio Bolívar	2.040	2.080	2.067	=		Cali, Santa Elena	17.402	17.647	17.565	=	
Santa Marta (Magdalena)	2.240	2.336	2.279	=		Cali, Siloé	13.725	13.725	13.725	-	
Sincelejo, Nuevo Mercado	2.080	2.160	2.124	+		Cartagena, Bazurto	10.784	11.275	10.968	=	
Tuluá (Valle del Cauca)	2.160	2.280	2.227	+		Cartago (Valle del Cauca)	17.235	18.431	17.673	+	
Tunja, Complejo de Servicios del Sur	1.000	2.250	1.608	+		Cúcuta, Cenabastos	16.667	17.451	16.928	=	
Valledupar, Mercado Nuevo	2.000	2.080	2.053	=		Cúcuta, La Nueva Sexta	17.843	18.824	18.333	+	
Villavicencio, CAV	2.050	2.155	2.120	-		Manizales, Centro Galerías	17.892	18.088	18.023	+	
Salsa de tomate doy pack						Montería, Mercado del Sur	12.059	12.353	12.190	=	
Armenia, Mercar	17.361	17.535	17.448	=		Palmira (Valle del Cauca)	18.824	19.608	19.289	=	
Barranquilla, Barranquillita	20.313	20.556	20.417	-		Pamplona (Norte de Santander)	16.667	16.961	16.814	=	
Barranquilla, Granabastos	16.528	17.222	16.898	+		Pereira, Mercasa	17.412	17.765	17.588	=	
Bogotá, D.C., Corabastos	18.958	20.313	19.748	-		Popayán, Plaza de mercado del barrio Bolívar	14.951	15.127	15.010	=	
Bogotá, D.C., Paloquemao	13.800	14.000	13.933	-		Santa Marta (Magdalena)	10.471	10.667	10.569	=	
Bogotá, D.C., Plaza España	13.000	21.250	17.084	+		Sincelejo, Nuevo Mercado	10.098	10.882	10.392	+	
Bogotá, D.C., Plaza Las Flores	13.500	14.200	13.733	+		Tuluá (Valle del Cauca)	16.471	18.500	17.505	+	
Bucaramanga, Centroabastos	14.800	21.689	17.652	=		Villavicencio, CAV	16.471	17.647	17.265	-	
Bucaramanga, Mercados del centro	14.300	15.000	14.650	=		Sopa de pollo (caja)					
Buenaventura (Valle del Cauca)	21.875	22.222	21.991	+		Bogotá, D.C., Plaza España	24.585	25.543	24.928	-	
Cali, La Floresta	21.701	22.569	22.280	+		Vinagre					
Cali, Santa Elena	20.139	20.833	20.602	=		Barranquilla, Barranquillita	1.842	1.933	1.878	-	
Cali, Siloé	22.569	23.264	23.032	+		Barranquilla, Granabastos	1.983	2.082	2.019	+	
Cartagena, Bazurto	20.139	20.833	20.660	+		Bucaramanga, Centroabastos	2.083	2.250	2.158	=	
Cartago (Valle del Cauca)	20.486	20.833	20.718	+		Bucaramanga, Mercados del centro	3.125	3.333	3.229	-	
Cúcuta, Cenabastos	20.417	23.958	22.083	-							
Cúcuta, La Nueva Sexta	20.833	22.500	21.597	=							
Ibagué, Plaza La 21	17.500	18.000	17.667	-							

Cuadro 9. Mercados mayoristas. Precios de venta de productos procesados (conclusión)
22 al 28 de febrero de 2025

Productos y mercados	Pesos por kilogramo			Tendencia
	Mínimo	Máximo	Medio	
Vinagre (continuación)				
Cartagena, Bazurto	1.500	1.500	1.500	+
Cúcuta, Cenabastos	2.250	2.333	2.306	+
Cúcuta, La Nueva Sexta	2.333	2.375	2.347	+
Montería, Mercado del Sur	1.667	1.800	1.708	=

Productos y mercados	Pesos por kilogramo			Tendencia
	Mínimo	Máximo	Medio	
Vinagre (continuación)				
Pamplona (Norte de Santander)	1.750	1.833	1.792	=
Santa Marta (Magdalena)	1.500	1.517	1.510	=
Sincelejo, Nuevo Mercado	1.250	1.333	1.302	-
Valledupar, Mercado Nuevo	1.333	1.333	1.333	=

TENDENCIAS

---	-	+	+++
Variación mayor al -20 %	Variación entre 0 % y -10 %	Variación entre 0 % y 10 %	Variación mayor al 20 %
--	=	++	n. d.
Variación entre -10 % y -20 %	Variación igual a 0 %	Variación entre 10 % y 20 %	No determinado



@DANE_Colombia



/DANEColombia



/DANEColombia



@DANEColombia

SIPSA

SISTEMA DE INFORMACIÓN
DE PRECIOS Y ABASTECIMIENTO
DEL SECTOR AGROPECUARIO

www.dane.gov.co