



 SISTEMA DE INFORMACIÓN
 DE PRECIOS Y ABASTECIMIENTO
 DEL SECTOR AGROPECUARIO


COMPORTAMIENTO DE LOS PRECIOS

Subieron los precios de los alimentos

El Departamento Administrativo Nacional de Estadística (DANE), por medio del Sistema de Información de Precios y Abastecimiento del Sector Agropecuario (SIPSA) comunicó que durante la semana del 23 al 29 de mayo de 2026 subieron las cotizaciones de las verduras, las frutas frescas y los tubérculos.

En el grupo de las verduras y hortalizas se destacó el aumento del precio mayorista de las cebollas cabezona blanca y junca Aquitania, el tomate chonto, el repollo blanco, el frijón verde en vaina, la ahuyama y el brócoli. Hubo una reducción en la oferta de cebolla cabezona blanca procedente de Cundinamarca y Boyacá y de tomate chonto desde Santander, Norte de Santander, Valle del Cauca, Boyacá y Risaralda, lo que hizo que sus cotizaciones subieran esta semana.

También se incrementaron las cotizaciones de las frutas frescas, principalmente de melón Cantalup, tomate de árbol, mango Tommy, manzana royal gala, uva y pera importadas, maracuyá y la mandarina Oneco. Subieron los precios del melón Cantup ante el menor ingreso de la fruta de primera calidad desde Valle del Cauca y Santander. Igual comportamiento se registró en el caso del tomate de árbol por la disminución de las cosechas en Cundinamarca, Antioquia, Caldas y Santander.

De la misma forma, aumentaron los precios de los tubérculos, raíces y plátanos, principalmente de las papas única, capira, superior y parda pastusa. El alza de las cotizaciones de la papa única se dio ante la disminución de las cosechas en Nariño, Boyacá, Cundinamarca, Norte de Santander y Santander y de la papa capira, por la menor oferta del tubérculo procedente de Antioquia y Nariño.

CONTENIDO

Comportamiento de los precios	1
Informe de contexto	2
Indicador de abastecimiento	5
Lo que más sube y lo que más baja	9
Verduras y hortalizas	10
Frutas frescas	22
Tubérculos, raíces y plátanos	35
Granos, cárnicos y procesados	40

INFORME DE CONTEXTO

En mayo bajaron los precios de las naranjas

A lo largo del mes de mayo se registró una reducción de los precios mayoristas de los cítricos, destacándose los limones Tahití y común, las naranjas Valencia, común y Sweet y la mandarina Arrayana.

De esta forma, en el presente artículo se analizarán las razones de las caídas de las cotizaciones de todas las variedades de naranja en los principales mercados mayoristas del país.

Naranja Valencia

Los precios mayoristas de la naranja Valencia tuvieron un descenso en el mes de mayo de 2026 en veintiún de los veintidós mercados donde se negoció. Es de destacar que la caída coincidió con el comportamiento histórico, que muestra reducciones en los precios en el segundo trimestre del año.

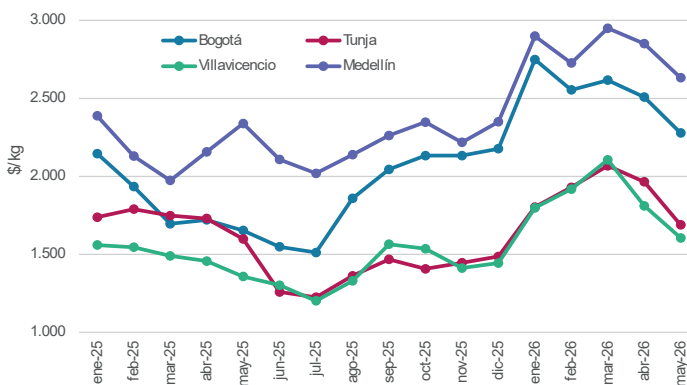
La mayor reducción de las cotizaciones se registró en el mercado de Florencia, en Caquetá, debido al incremento en el ingreso, por la salida de cosechas en Guadalupe (Huila), uno de los principales municipios abastecedores.

Igual comportamiento se registró en la ciudad de Cúcuta como consecuencia del incremento en la oferta, por la salida de nuevos cortes de cosecha en algunas zonas de producción de Rionegro (Santander). En Valledupar, por su parte, a la mayor



Fuente: <https://camposdelabuelo.com/blogs/novedades/grupos-y-variedades-de-naranjas>

Gráfico 1. Comportamiento de los precios mayoristas de la naranja Valencia
Enero de 2025 a mayo de 2026*



*con información hasta el 25 de mayo de 2026
Fuente: DANE. Cálculos: SIPSA

producción en Rionegro se sumó el cítrico procedente de Lebrija (Santander), lo que ocasionó la caída en los precios este mes.

Tabla 1. Precios mayoristas de la naranja Valencia
Abril y mayo de 2026

Ciudad	Abril de 2026	Mayo de 2026*	Variación porcentual
Florencia	1.742	1.293	-25,77
Cúcuta	2.845	2.313	-18,70
Valledupar	2.872	2.417	-15,84
Tunja	1.965	1.689	-14,05
Villavicencio	1.811	1.605	-11,37
Cartagena	2.043	1.812	-11,31
Bucaramanga	1.937	1.726	-10,89
Pereira	1.916	1.721	-10,18

*con información hasta el 25 de mayo de 2026
Fuente: DANE. Cálculos: SIPSA

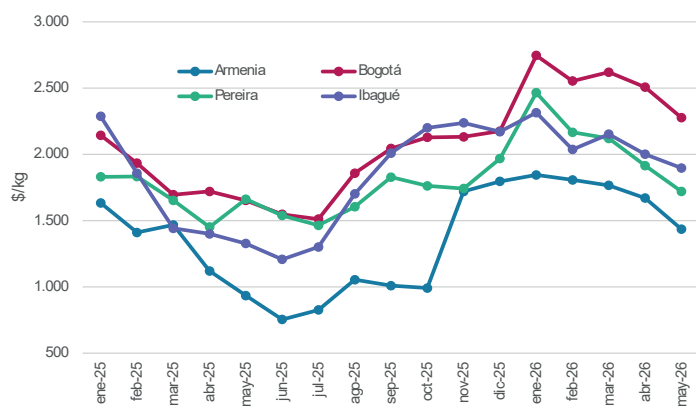
En Tunja también bajaron los precios mayoristas en más del 14% gracias al mayor abastecimiento desde los municipios de San Vicente de Chucurí, Lebrija, Girón, Socorro (Santander) y Armenia (Quindío), donde se dio la recolección de algunos cultivos en fase productiva.

Naranja Sweet

Los precios mayoristas de la naranja Sweet tuvieron un descenso en el mes de mayo de 2026 en doce de los catorce mercados donde se negoció. Al igual que en el caso de la naranja Valencia, el comportamiento histórico de los precios de la Sweet muestra reducciones en el quinto mes del año.

La mayor reducción de las cotizaciones se registró en el mercado de Florencia, igual que en el caso de la Valencia, por la salida de cosechas en los municipios huilenses de Guadalupe y Rivera.

Gráfico 2. Comportamiento de los precios mayoristas de la naranja Sweet Enero de 2025 a mayo de 2026*



* con información hasta el 25 de mayo de 2026
Fuente: DANE. Cálculos: SIPSA

En Armenia el descenso de la cotización mayorista se dio por el incremento de las cosechas en Montenegro, Buenavista, Córdoba, Quimbaya, Calarcá, Armenia (Quindío), Alcalá y Caicedonia (Valle del Cauca) y, en Pereira, porque mejoró la producción ante las buenas condiciones climáticas que beneficiaron la producción y la recolección en Viterbo (Caldas).



Fuente: https://www.freedom.nl/es/plant-a-tree/orange-tree_571

Tabla 2. Precios mayoristas de la naranja Sweet Abril y mayo de 2026

Ciudad	Abril de 2026	Mayo de 2026*	Variación porcentual
Florencia	1.800	1.413	-21,50
Armenia	1.671	1.437	-14,00
Pereira	1.916	1.721	-10,18
Bogotá	2.508	2.278	-9,17

* con información hasta el 25 de mayo de 2026
Fuente: DANE. Cálculos: SIPSA

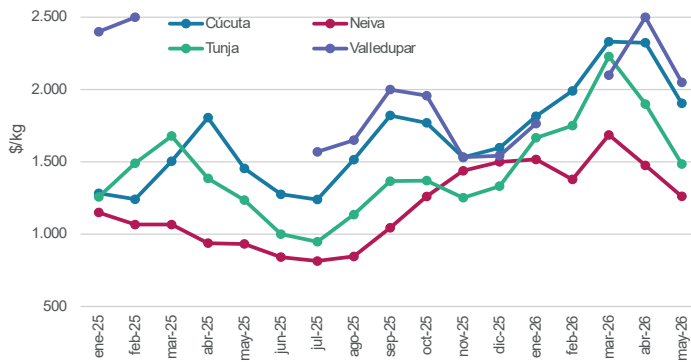
En el caso de la capital de la República, el descenso del precio obedeció a que hubo mayor presencia de la fruta de primera calidad oriunda de Caldas.

Naranja común

Los precios mayoristas de la naranja común tuvieron un descenso en el mes de mayo de 2026 en doce de los trece mercados donde se negoció. Al igual que en el caso de las demás variedades de naranja, el comportamiento histórico de los precios de la común registró caídas en el mes de mayo.

En la capital de Boyacá, bajó el precio porque ingresó una mayor cantidad de fruta proveniente de los municipios de Bucaramanga, Girón, Lebrija (Santander), Briceño y Moniquirá (Boyacá). Según comentaron los comerciantes, se presentó un aumento de los cultivos en fase productiva y una mayor recolección para evitar pérdidas por el exceso de humedad de las últimas semanas.

Gráfico 3. Comportamiento de los precios mayoristas de la naranja común
Enero de 2025 a mayo de 2026*



*con información hasta el 25 de mayo de 2026
Fuente: DANE. Cálculos: SIPSA

Por otro lado, en Cúcuta el descenso de la cotización mayorista se dio como resultado del incremento en la oferta por la salida de nuevos cortes de cosecha en algunas zonas de producción de Arboledas (Norte de Santander).

En cambio, en Valledupar cayó el precio al aumentar el volumen de ingreso desde Chimichagua (Cesar).

Tabla 3. Precios mayoristas de la naranja común
Abril y mayo de 2026

Ciudad	Abril de 2026	Mayo de 2026*	Variación porcentual
Tunja	1.900	1.486	-21,79
Cúcuta	2.324	1.905	-18,03
Valledupar	2.500	2.050	-18,00
Neiva	1.476	1.262	-14,50

*con información hasta el 25 de mayo de 2026
Fuente: DANE. Cálculos: SIPSA

En general se puede afirmar que en el mes de mayo cayeron los precios de las naranjas común, Valencia y Sweet en la mayor parte de los mercados en los que se comercializó cada una de estas variedades. De la misma forma, se puede aseverar que el comportamiento de las cotizaciones en el quinto mes del año coinciden con el patrón histórico de los precios este cítrico.

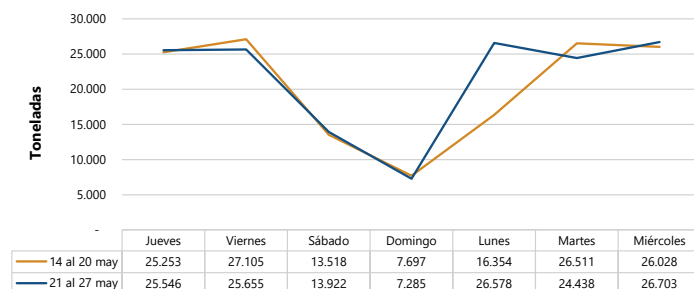
INDICADOR DE ABASTECIMIENTO DE ALIMENTOS

Mayor abastecimiento de alimentos procesados

El abastecimiento en los mercados mayoristas donde el SIPSA en el Componente de Abastecimiento tomó información para las semanas del 14 al 20 y del 21 al 27 de mayo aumentó en un 5,38%.

El comportamiento del acopio diario de alimentos para las últimas dos semanas se observa en la siguiente gráfica, en donde esta última presentó una mayor oferta de alimentos; principalmente el lunes. Es de anotar que el 18 de mayo fue festivo por lo que se redujo la comercialización de alimentos en los mercados mayoristas.

Gráfico 4. Abastecimiento diario de alimentos de las últimas dos semanas
32 mercados mayoristas
14 al 27 de mayo de 2026



Fuente: DANE – SIPSA-A



Fuente: <https://www.elbogotano.com.co/a-quien-creerle-sobre-el-abastecimiento-de-bogota/>

Así, la categoría de los otros grupos incrementó su oferta en un 20,85%, las frutas aumentaron sus inventarios en un 3,73% y las verduras y hortalizas un 3,48%. Mientras que los tubérculos, raíces y plátanos redujeron su ingreso un 3,13%.

Entre los mercados mayoristas que registraron un ascenso en su abastecimiento de alimentos se encuentra Mercar en Armenia, donde su abastecimiento creció un 36,60% por la categoría de los otros grupos que mejoró su aprovisionamiento en un 100,97%, como resultado de los mayores volúmenes de arroz, carne de res, sal yodada y maíz amarillo. El Centro Galerías en Manizales mejoró la oferta en un 26,69% por las frutas que crecieron un 40,11%, por productos como la piña gold, la papaya Tainung y la patilla.

En el caso de la plaza de mercado del barrio Bolívar en Popayán mejoró su acopio en un 12,84%, por la categoría de los otros grupos que registró un alza del orden del 228,14%, por el mayor ingreso de harinas, pastas alimenticias y azúcar. En Surabastos, Neiva, el abastecimiento se incrementó en un 12,75%, por la categoría de los otros grupos que aumentó un 52,22% debido a los mayores inventarios de harinas y maíz blanco.

En La 41-Impala y Mercasa en Pereira, el aprovisionamiento de alimentos creció un 11,26%,

por las verduras y hortalizas que reportaron un incremento del 19,66%, ante los mayores ingresos de tomate chonto, cebolla cabezona roja, zanahoria, repollo y ajo. Respecto a Bazarro, en Cartagena, el abastecimiento reportó un alza del 10,88%, por la categoría de los otros grupos que ascendieron un 22,87%, debido al mayor ingreso de carnes de cerdo y res, arroz, sal yodada, huevos y agua envasada.

En los mercados de Medellín, sus inventarios se incrementaron en un 10,73%, por la categoría de los otros grupos que reportaron un alza del 25,73%, por alimentos como el arroz, el azúcar, las gaseosas, las maltas, la panela, el agua envasada, las carnes de cerdo y res, las galletas, el jugo de frutas y la sal yodada. Finalmente, en Barranquillita y Granabastos en Barranquilla aumentó su oferta en un 10,03%, por la categoría de los otros grupos que se incrementaron un 27,35% ante la mayor oferta de arroz, azúcar, maíces blanco y amarillo, jugo de frutas, aceites, carne de cerdo y frijoles.

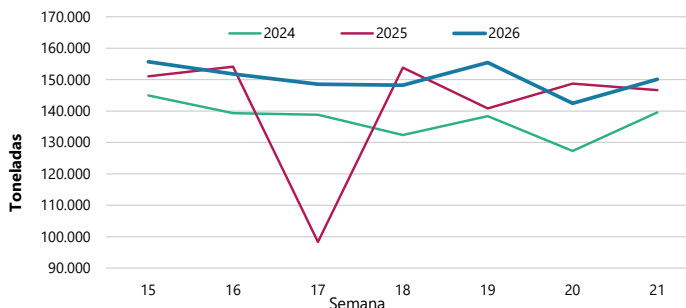
La participación de los diferentes grupos en el total del abastecimiento para la semana comprendida del 21 al 27 de mayo fue la siguiente: las verduras y hortalizas concentraron el 27,89%, los tubérculos, raíces y plátanos participaron con el 25,16%, los otros grupos representaron el 24,10% y las frutas el 22,84%.



Fuente: <https://blog.disfrutaverdura.com/lo-que-debes-saber-sobre-los-tuberculos/>

Revisando el acopio entre la semana 15 y la semana 21 de los últimos tres años, el abastecimiento del presente año se encuentra por encima del 2024 y 2025. Específicamente la vigesimoprimera semana del presente año, aumentó un 2,37% con respecto a la misma semana de 2025 y 7,53% frente a la del 2024.

Gráfico 5. Abastecimiento semanal de alimentos de los últimos tres años
32 mercados mayoristas



Fuente: DANE – SIPSA-A

Cuadro 1. Evolución del abastecimiento en toneladas por ciudad 14 al 27 de mayo de 2026 (Toneladas)

Total mercados			
GRUPO	14-20 may	21-27 may	Variación (%)
Frutas	33.057	34.290	3,73%
Tubérculos, raíces y plátanos	39.000	37.780	-3,13%
Verduras y hortalizas	40.470	41.877	3,48%
Otros grupos*	29.939	36.182	20,85%
TOTAL GENERAL	142.466	150.128	5,38%

Armenia, Mercar			
GRUPO	14-20 may	21-27 may	Variación (%)
Frutas	465	596	28,19%
Tubérculos, raíces y plátanos	502	612	21,99%
Verduras y hortalizas	608	793	30,30%
Otros grupos*	234	471	100,97%
Total	1.809	2.471	36,60%

Barranquilla, Barranquillita y Granabastos			
GRUPO	14-20 may	21-27 may	Variación (%)
Frutas	1.765	1.845	4,56%
Tubérculos, raíces y plátanos	2.326	2.415	3,85%
Verduras y hortalizas	2.077	1.797	-13,45%
Otros grupos*	4.203	5.353	27,35%
Total	10.370	11.411	10,03%

Bogotá, D.C., Corabastos, Paloquemao, Plaza Las Flores y Plaza Samper Mendoza			
GRUPO	14-20 may	21-27 may	Variación (%)
Frutas	12.867	13.093	1,76%
Tubérculos, raíces y plátanos	12.479	10.831	-13,20%
Verduras y hortalizas	15.516	16.595	6,96%
Otros grupos*	4.821	6.105	26,63%
Total	45.683	46.625	2,06%

Bucaramanga, Centroabastos			
GRUPO	14-20 may	21-27 may	Variación (%)
Frutas	3.201	2.927	-8,54%
Tubérculos, raíces y plátanos	2.172	2.300	5,87%
Verduras y hortalizas	3.496	3.444	-1,49%
Otros grupos*	376	348	-7,34%
Total	9.245	9.020	-2,44%

Cali, Cavasa y Santa Elena			
GRUPO	14-20 may	21-27 may	Variación (%)
Frutas	2.146	2.393	11,52%
Tubérculos, raíces y plátanos	2.912	2.890	-0,76%
Verduras y hortalizas	2.867	3.132	9,23%
Otros grupos*	3.595	3.480	-3,22%
Total	11.520	11.894	3,24%

Cartagena, Bazurto			
GRUPO	14-20 may	21-27 may	Variación (%)
Frutas	770	757	-1,68%
Tubérculos, raíces y plátanos	1.945	2.043	5,07%
Verduras y hortalizas	959	1.060	10,48%
Otros grupos*	1.783	2.191	22,87%
Total	5.457	6.051	10,88%

Cúcuta, Cenabastos y La Nueva Sexta			
GRUPO	14-20 may	21-27 may	Variación (%)
Frutas	820	781	-4,70%
Tubérculos, raíces y plátanos	1.268	1.388	9,47%
Verduras y hortalizas	1.157	1.167	0,87%
Otros grupos*	2.166	2.429	12,13%
Total	5.411	5.765	6,55%

Florencia (Caquetá)			
GRUPO	14-20 may	21-27 may	Variación (%)
Frutas	91	82	-10,11%
Tubérculos, raíces y plátanos	107	141	31,70%
Verduras y hortalizas	96	98	2,38%
Otros grupos*	0,1	0,2	50,00%
Total	294	322	9,22%

Ibagué, Plaza La 21			
GRUPO	14-20 may	21-27 may	Variación (%)
Frutas	207	199	-3,78%
Tubérculos, raíces y plátanos	468	438	-6,48%
Verduras y hortalizas	249	238	-4,12%
Otros grupos*	141	161	14,73%
Total	1.064	1.037	-2,60%

Ipiales, Centro de Acopio**			
GRUPO	14-20 may	21-27 may	Variación (%)
Frutas	20	4	-80,00%
Tubérculos, raíces y plátanos	407	395	-2,98%
Verduras y hortalizas	846	796	-5,93%
Total	1.274	1.195	-6,15%

Manizales, Centro Galerías			
GRUPO	14-20 may	21-27 may	Variación (%)
Frutas	413	579	40,11%
Tubérculos, raíces y plátanos	453	570	25,92%
Verduras y hortalizas	471	568	20,65%
Otros grupos*	808	1.000	23,76%
Total	2.145	2.717	26,69%

Cuadro 1. Evolución del abastecimiento en toneladas por ciudad (conclusión)
14 al 27 de mayo de 2026 (Toneladas)**Medellín, Central Mayorista de Antioquia y Plaza Minorista José María Villa**

GRUPO	14-20 may	21-27 may	Variación (%)
Frutas	5.765	6.354	10,22%
Tubérculos, raíces y plátanos	5.939	5.922	-0,28%
Verduras y hortalizas	5.674	5.626	-0,84%
Otros grupos*	8.931	11.228	25,73%
Total	26.308	29.130	10,73%

Montería, Mercado del Sur

GRUPO	14-20 may	21-27 may	Variación (%)
Frutas	119	124	4,27%
Tubérculos, raíces y plátanos	391	484	23,65%
Verduras y hortalizas	425	380	-10,52%
Otros grupos*	54	79	45,78%
Total	988	1.066	7,86%

Neiva, Surabastos

GRUPO	14-20 may	21-27 may	Variación (%)
Frutas	437	422	-3,51%
Tubérculos, raíces y plátanos	595	742	24,76%
Verduras y hortalizas	795	784	-1,45%
Otros grupos*	285	434	52,22%
Total	2.112	2.382	12,75%

Pasto, El Potrerillo

GRUPO	14-20 may	21-27 may	Variación (%)
Frutas	152	117	-23,20%
Tubérculos, raíces y plátanos	693	674	-2,69%
Verduras y hortalizas	422	309	-26,87%
Otros grupos*	0,2	4,0	2212,64%
Total	1.267	1.104	-12,90%

Pereira, La 41 y Mercasa

GRUPO	14-20 may	21-27 may	Variación (%)
Frutas	796	891	11,91%
Tubérculos, raíces y plátanos	620	724	16,68%
Verduras y hortalizas	830	993	19,66%
Otros grupos*	942	939	-0,27%
Total	3.188	3.547	11,26%

Popayán, Plaza de Mercado del Barrio Bolívar

GRUPO	14-20 may	21-27 may	Variación (%)
Frutas	127	140	10,17%
Tubérculos, raíces y plátanos	1.043	1.072	2,78%
Verduras y hortalizas	94	103	9,44%
Otros grupos*	52	170	228,14%
Total	1.316	1.485	12,84%

Santa Marta (Magdalena)

GRUPO	14-20 may	21-27 may	Variación (%)
Frutas	91	123	36,16%
Tubérculos, raíces y plátanos	317	328	3,32%
Verduras y hortalizas	237	224	-5,23%
Otros grupos*	272	183	-32,59%
Total	916	859	-6,30%

Sincelejo, Nuevo Mercado

GRUPO	14-20 may	21-27 may	Variación (%)
Frutas	380	505	32,79%
Tubérculos, raíces y plátanos	948	960	1,18%
Verduras y hortalizas	552	528	-4,49%
Otros grupos*	802	889	10,83%
Total	2.684	2.882	7,38%

Tibasosa, Coomproriente

GRUPO	14-20 may	21-27 may	Variación (%)
Frutas	586	562	-4,24%
Tubérculos, raíces y plátanos	538	474	-11,89%
Verduras y hortalizas	753	860	14,12%
Otros grupos*	12	25	114,78%
Total	1.890	1.920	1,63%

Tunja, Complejo de Servicios del Sur

GRUPO	14-20 may	21-27 may	Variación (%)
Frutas	947	976	3,09%
Tubérculos, raíces y plátanos	1.562	1.168	-25,25%
Verduras y hortalizas	1.429	1.514	5,94%
Otros grupos*	80	114	43,87%
Total	4.018	3.773	-6,11%

Valledupar, Mercabastos y Mercado Nuevo

GRUPO	14-20 may	21-27 may	Variación (%)
Frutas	469	401	-14,45%
Tubérculos, raíces y plátanos	484	517	6,88%
Verduras y hortalizas	302	296	-1,78%
Otros grupos*	227	364	60,05%
Total	1.482	1.579	6,52%

Villavicencio, Central de Abastos de Villavicencio

GRUPO	14-20 may	21-27 may	Variación (%)
Frutas	421	417	-1,06%
Tubérculos, raíces y plátanos	832	694	-16,63%
Verduras y hortalizas	615	571	-7,11%
Otros grupos*	155	214	38,04%
Total	2.023	1.895	-6,31%

Fuente: DANE-SIPSA

* Otros grupos comprende: carnes, granos y cereales, lácteos y huevos, pescados y procesados.

** En la Central de Acopio de Ipiales no se recoge información de alimentos clasificados en otros grupos.

PRECIOS MAYORISTAS

CIUDADES	LO QUE MÁS SUBE	LO QUE MÁS BAJA
Bogotá D. C.	Papas criolla sucia, limpia, superior y parda pastusa, pera nacional, cebollas cabezona roja y blanca, piña perolera, berenjena, brócoli, repollo morado, mango Tommy, melón Cantalup, arracacha amarilla y mandarina Arrayana.	Lechuga Batavia, remolacha, pimentón, uva Isabela, pepino de rellenar, coliflor, espinaca, chócolo mazorca, guayaba pera, frijol verde cargamanto, pitahaya, acelga, limones Tahití y común, plátanos hartón verde y maduro y pepino cohombro.
Medellín	Pera nacional, borojó, berenjena, arracacha blanca, muslos de pollo sin rabadilla, bocachico importado congelado, tomate de árbol, repollo blanco, limón mandarino, cazuela de mariscos (paquete), filete de merluza importado, plátano comino, mango de azúcar y brócoli.	Pimentón, habichuela, lomos de tilapia, pepino cohombro, banano bocadillo, plátano dominico verde, piña gold, coco, aguacate Hass, anillos de calamar, tomate larga vida y costilla de carne de cerdo.
Bucaramanga	Tomate Riogrande, chócolo mazorca, papas única y parda pastusa, habichuela, mango Tommy, papaya Paulina, calabaza, tomate de árbol, naranja Valencia, berenjena, cebolla puerro y repollo blanco.	Zanahoria, ciruela roja, coliflor, mandarina común, guayaba pera y brócoli.
Cúcuta	Melón Cantalup, papas superior y única, remolacha, apio, repollo verde, uchuva con cáscara, guanábana, cebolla puerro, naranja Valencia y costilla de carne de cerdo.	Pepino cohombro, plátanos hartón maduro y verde, tomates chonto y Riogrande, coliflor, calabaza, brócoli, granadilla, mora de Castilla, banano criollo y habichuela.
Cali	Habichuela, mango Tommy, tomate de árbol, papas única y criolla limpia, tomate chonto, lechuga Batavia, mandarina Oneco y cebolla junca.	Pepino cohombro, chócolo mazorca, ulluco, ajo importado, zanahoria larga vida, frijol verde cargamanto, pimentón, kiwi, mora de Castilla y uva Isabela.
Barranquilla	Tomates chonto y Riogrande, ahuyama, tomate de árbol, pechuga de pollo, maracuyá y papa única.	Zanahoria, habichuela, limón Tahití, pimentón, plátano hartón verde y cebolla junca.
Pereira	Brócoli, mandarina Oneco, habichuela, tangelo, mangos manzano y Tommy, granadilla, naranjas Sweet y Valencia, papas única, parda pastusa y rubí, tomate de árbol, repollo blanco, tomate chonto y frijol verde en vaina.	Pimentón, zanahoria, remolacha, coliflor, arveja verde en vaina, papa nevada y pepino cohombro.
Cartagena	Tomate chonto, chócolo mazorca, rábano rojo, ahuyama, papa única, brócoli, tomate de árbol y habichuela.	Mandarina común, ají topito dulce, pimentón, limón común, tilapia roja entera fresca y pepino cohombro.

VERDURAS Y HORTALIZAS

Subieron los precios de la cebolla cabezona blanca

Durante la presente semana se incrementaron los precios de la cebolla cabezona blanca en veinticuatro de los treinta mercados donde se vendió. Según los comerciantes, hubo una reducción en la oferta procedente de Facatativá, Mosquera, Madrid, Une, Cáqueza, Chipaque, Ubaque, Fusagasugá, Quetame, Fosca (Cundinamarca), Sáchica, Samacá, Sogamoso y Tunja (Boyacá). En Bogotá, Corabastos y Villavicencio, CAV, por ejemplo, el aumento superó el 16%, ofreciéndose el kilo a \$2.027 y a \$2.375, respectivamente.

De la misma forma, subieron las cotizaciones mayoristas del tomate chonto, el repollo blanco, la cebolla junca Aquitania, el frijol verde en vaina, la ahuyama y el brócoli. En el caso del tomate chonto, por ejemplo, el alza se registró en veinticinco de los veintinueve mercados donde se negoció. Este comportamiento se debió a la reducción en la producción en Girón, Málaga (Santander), Ocaña, Villa Caro (Norte de Santander), Calima, Toro, Tuluá, El Dovio, Restrepo, Pradera, Palmira (Valle del Cauca), Tibasosa, Nobsa, Sutamarchán, Villa de Leyva, Santa Sofía, Sáchica (Boyacá) y Pereira (Risaralda).

Asimismo, aumentaron los precios del repollo blanco como consecuencia de la menor presencia del producto de primera calidad oriundo de Sonsón, Marinilla, San Vicente Ferrer, El Santuario (Antioquia), El Dovio (Valle del Cauca), Duitama, Tunja (Boyacá) y Túquerres (Nariño). El incremento se registró en veintidós de los treinta y dos mercados en los que se vendió esta semana.

Igualmente, se presentó un alza de la cotización mayorista de la cebolla junca Aquitania, esta vez en once de los trece mercados en los que se comercializó. Según los comerciantes, hubo una reducción en el abastecimiento

del producto de primera calidad, como resultado de la reducción en sus recolecciones en Aquitania (Boyacá).

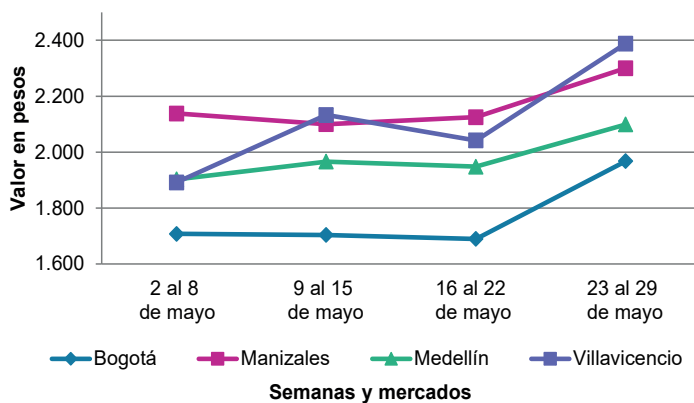
También se incrementaron los precios del frijol verde en vaina ante el bajo nivel de abastecimiento de producto de primera calidad procedente de La Unión, Marinilla (Antioquia), Ocaña (Norte de Santander), Anserma (Caldas), Cajamarca, Ibagué (Tolima), Córdoba, Génova (Quindío) e Ipiales (Nariño). El alza se presentó en once de los dieciséis mercados en los que se vendió en forma mayorista esta semana.

En contraste, bajaron los precios mayoristas del pimentón, el pepino cohombro, la zanahoria y el ajo importado. En el caso del pimentón, por ejemplo, el descenso se presentó en treinta y cinco de los cuarenta y tres mercados en los que se comercializó. Este comportamiento estuvo asociado a la salida de cosechas en Calima, Caicedonia, La Unión (Valle del Cauca), El Peñol, Buesaco (Nariño), Montenegro y Quimbaya (Quindío).

De la misma forma, cayeron los precios del pepino cohombro debido a que hubo una mayor producción en Páramo, Barichara (Santander), Calima, El Dovio (Valle del Cauca), Guateque y La Capilla (Boyacá). El anterior comportamiento se registró en treinta y uno de los cuarenta mercados donde se vendió esta semana.

Por último, descendió la cotización mayorista de la zanahoria en veintidós de los veintisiete mercados donde se vendió esta semana. Los comerciantes afirmaron que esto estuvo relacionado con el incremento en la recolección de cosechas en Túquerres, Sapuyes (Nariño), Tunja, Aquitania (Boyacá) y Simijaca (Cundinamarca).

Gráfico 6. Comportamiento de los precios de la cebolla cabezona blanca
2 al 29 de mayo de 2026



Fuente: DANE, SIPSA.

Cuadro 2. Mercados mayoristas. Precios de venta de verduras y hortalizas
23 al 29 de mayo de 2026

Productos y mercados	Pesos por kilogramo				Tendencia	Productos y mercados	Pesos por kilogramo				Tendencia
	Mínimo	Máximo	Medio				Mínimo	Máximo	Medio		
Acelga						Ahuyamín (Sakata) (continuación)					
Armenia, Mercar	1.200	1.400	1.289	-		Bucaramanga, Centroabastos	700	800	771	-	
Bogotá, D.C., Corabastos	400	667	556	-		Chiquinquirá (Boyacá)	1.400	1.600	1.517	+	
Bucaramanga, Centroabastos	2.000	2.500	2.125	-		Cúcuta, Cenabastos	1.800	2.200	1.980	-	
Chiquinquirá (Boyacá)	1.800	2.200	1.950	+		Duitama (Boyacá), Mercaplaza	1.400	1.500	1.450	+	
Cúcuta, Cenabastos	3.000	4.000	3.250	+		Florencia (Caquetá)	1.520	1.600	1.573	-	
Duitama (Boyacá), Mercaplaza	2.000	2.000	2.000	=		Ibagué, Plaza La 21	2.000	2.000	2.000	=	
Florencia (Caquetá)	3.000	3.200	3.067	++		Neiva, Surabastos	1.600	2.000	1.783	=	
Ibagué, Plaza La 21	1.440	2.080	1.707	+		Pamplona (Norte de Santander)	2.000	2.000	2.000	=	
Ipiales (Nariño), Ipiales somos todos	2.000	2.000	2.000	=		San Gil (Santander)	800	1.000	883	-	
Medellín, Central Mayorista de Antioquia	2.000	2.800	2.408	-		Tibasosa (Boyacá), Coomproriente	1.300	1.500	1.392	+	
Neiva, Surabastos	1.875	2.500	2.229	-		Tunja, Complejo de Servicios del Sur	1.120	1.200	1.180	+	
Pamplona (Norte de Santander)	3.000	3.000	3.000	=		Villavicencio, CAV	1.200	1.500	1.333	+	
Pasto, El Potrerillo	2.000	2.400	2.200	+		Yopal (Casanare)	1.600	1.800	1.700	=	
Pereira, Mercasa	2.000	2.000	2.000	=							
Tibasosa (Boyacá), Coomproriente	2.000	2.000	2.000	=		Aji topito dulce					
Tunja, Complejo de Servicios del Sur	2.000	2.200	2.033	+		Cartagena, Bazurto	2.500	4.250	3.556	-	
Villavicencio, CAV	2.000	2.500	2.283	+		Medellín, Central Mayorista de Antioquia	2.500	3.000	2.754	-	
Yopal (Casanare)	3.000	3.000	3.000	=		Montería, Mercado del Sur	3.250	4.250	3.750	-	
						Sincelejo, Nuevo Mercado	2.750	4.500	3.354	-	
Ahuyama											
Armenia, Mercar	1.000	1.000	1.000	=		Ajo					
Barranquilla, Granabastos	1.686	1.743	1.716	+++		Bogotá, D.C., Corabastos	10.000	13.000	11.104	-	
Bogotá, D.C., Corabastos	1.500	1.700	1.585	-		Chiquinquirá (Boyacá)	4.900	5.000	4.983	+	
Bucaramanga, Centroabastos	1.000	1.300	1.214	+		Cúcuta, Cenabastos	4.000	4.500	4.131	-	
Buenaventura (Valle del Cauca)	1.700	1.800	1.750	-		Duitama (Boyacá), Mercaplaza	4.400	4.500	4.467	-	
Cali, Cavasa	1.200	1.200	1.200	-		Manizales, Centro Galerías	8.750	8.750	8.750	=	
Cali, Santa Elena	1.100	1.100	1.100	+		Medellín, Central Mayorista de Antioquia	10.000	12.500	11.056	+	
Cartagena, Bazurto	1.900	2.500	2.133	+++		Pamplona (Norte de Santander)	4.500	4.500	4.500	-	
Cartago (Valle del Cauca)	1.200	1.300	1.225	+		Pasto, El Potrerillo	7.500	9.000	8.292	+	
Cúcuta, Cenabastos	1.500	1.700	1.610	-		Pereira, La 41-Impala	8.667	10.000	9.093	-	
Duitama (Boyacá), Mercaplaza	1.094	1.094	1.094	-		Pereira, Mercasa	7.778	8.889	8.380	+	
Ibagué, Plaza La 21	1.400	1.500	1.489	-		San Gil (Santander)	9.000	10.000	9.825	-	
Manizales, Centro Galerías	1.700	1.900	1.800	-		Tibasosa (Boyacá), Coomproriente	4.600	5.000	4.900	+	
Medellín, Central Mayorista de Antioquia	800	1.300	1.014	-		Tunja, Complejo de Servicios del Sur	4.800	5.500	5.100	+	
Medellín, Plaza Minorista "José María Villa"	1.100	1.300	1.213	+		Túquerres (Nariño)	8.500	9.500	9.000	-	
Montería, Mercado del Sur	1.600	2.000	1.800	+		Villavicencio, CAV	6.000	7.500	6.500	-	
Palmira (Valle del Cauca)	1.200	1.200	1.200	+		Yopal (Casanare)	7.000	7.500	7.250	=	
Pamplona (Norte de Santander)	1.500	2.000	1.750	=							
Pereira, La 41-Impala	1.500	2.000	1.717	+		Ajo importado					
Pereira, Mercasa	1.400	2.000	1.625	-		Arauca (Arauca)	6.000	7.500	6.750	-	
Popayán, Plaza de mercado del barrio Bolívar	1.500	1.600	1.550	+		Armenia, Mercar	6.500	6.500	6.500	=	
San Gil (Santander)	1.400	1.500	1.483	+		Barranquilla, Barranquillita	6.300	6.700	6.544	-	
Sincelejo, Nuevo Mercado	1.600	1.800	1.700	+		Barranquilla, Granabastos	6.000	6.200	6.067	-	
Socorro (Santander)	1.500	1.500	1.500	+		Bogotá, D.C., Corabastos	5.500	7.000	6.271	-	
Tibasosa (Boyacá), Coomproriente	1.000	1.300	1.163	-		Bucaramanga, Centroabastos	6.000	6.600	6.476	-	
Tuluá (Valle del Cauca)	1.100	1.200	1.171	-		Buenaventura (Valle del Cauca)	6.700	7.300	7.000	-	
Tunja, Complejo de Servicios del Sur	688	781	724	-		Cali, Cavasa	5.500	6.000	5.838	-	
Valledupar, Mercabastos	1.800	2.000	1.875	+		Cali, Santa Elena	6.000	6.500	6.125	-	
Valledupar, Mercado Nuevo	1.800	1.800	1.800	+		Cartagena, Bazurto	6.000	6.800	6.433	-	
Yopal (Casanare)	800	1.600	1.200	-		Cartago (Valle del Cauca)	7.400	8.000	7.663	+	
						Cúcuta, Cenabastos	6.500	7.500	7.292	+	
Ahuyamín (Sakata)											
Arauca (Arauca)	1.360	1.600	1.480	+							
Bogotá, D.C., Corabastos	1.000	1.200	1.116	+							

Cuadro 2. Mercados mayoristas. Precios de venta de verduras y hortalizas (continuación)
23 al 29 de mayo de 2026

Productos y mercados	Pesos por kilogramo				Tendencia	Productos y mercados	Pesos por kilogramo				Tendencia
	Mínimo	Máximo	Medio				Mínimo	Máximo	Medio		
Ajo importado (continuación)						Aveja verde en vaina					
Ibagué, Plaza La 21	6.000	7.000	6.444	-		Arauca (Arauca)	5.435	5.652	5.543	+	
Ipiales (Nariño), Ipiales somos todos	5.800	6.000	5.967	-		Armenia, Mercar	4.800	5.200	5.067	=	
Manizales, Centro Galerías	7.000	7.000	7.000	=		Barranquilla, Barranquillita	9.800	10.000	9.944	+	
Medellín, Central Mayorista de Antioquia	5.500	6.500	5.954	-		Barranquilla, Granabastos	10.000	10.100	10.050	+	
Medellín, Plaza Minorista "José María Villa"	5.500	6.500	5.929	-		Bogotá, D.C., Corabastos	6.400	7.600	7.032	-	
Montería, Mercado del Sur	5.500	6.000	5.783	-		Bucaramanga, Centroabastos	4.800	5.400	5.057	+	
Neiva, Surabastos	6.500	7.000	6.583	-		Cartago (Valle del Cauca)	4.400	5.200	4.840	+	
Palmira (Valle del Cauca)	6.000	6.200	6.150	-		Chiquinquirá (Boyacá)	5.800	6.800	6.200	=	
Pasto, El Potrerillo	6.000	6.500	6.125	-		Cúcuta, Cenabastos	5.000	7.000	6.146	-	
Pereira, La 41-Impala	7.200	8.500	7.717	-		Duitama (Boyacá), Mercaplaza	4.400	4.800	4.533	-	
Pereira, Mercasa	6.500	7.000	6.663	-		El Carmen de Viboral (Antioquia)	3.500	3.800	3.700	-	
Popayán, Plaza de mercado del barrio Bolívar	6.500	7.000	6.750	-		El Santuario (Antioquia)	3.200	4.000	3.583	-	
Sincelejo, Nuevo Mercado	6.200	6.600	6.342	-		Ibagué, Plaza La 21	4.000	4.960	4.511	+	
Tuluá (Valle del Cauca)	7.400	7.800	7.550	+		La Ceja (Antioquia)	4.000	4.500	4.325	+	
Valledupar, Mercabastos	6.600	7.000	6.883	-		Manizales, Centro Galerías	6.000	6.000	6.000	++	
						Marinilla (Antioquia)	3.500	4.000	3.675	-	
Apio						Medellín, Central Mayorista de Antioquia	3.500	4.000	3.721	+	
Arauca (Arauca)	2.667	2.917	2.792	=		Medellín, Plaza Minorista "José María Villa"	4.000	5.000	4.388	-	
Armenia, Mercar	1.000	1.150	1.067	+		Neiva, Surabastos	4.400	5.200	4.733	+	
Barranquilla, Barranquillita	1.800	1.900	1.844	-		Palmira (Valle del Cauca)	3.800	4.200	4.050	++	
Barranquilla, Granabastos	1.900	2.100	2.022	+		Pamplona (Norte de Santander)	5.000	6.250	5.876	++	
Bogotá, D.C., Corabastos	240	400	324	+		Pereira, La 41-Impala	4.800	6.800	5.800	+	
Bucaramanga, Centroabastos	1.000	1.000	1.000	=		Pereira, Mercasa	4.640	5.600	5.023	-	
Cali, Cavasa	1.294	1.412	1.319	-		Rionegro (Antioquia)	3.600	4.000	3.867	-	
Cali, Santa Elena	1.412	1.471	1.449	+		San Gil (Santander)	5.000	5.300	5.129	-	
Cartagena, Bazurto	1.800	2.000	1.983	=		San Vicente Ferrer (Antioquia)	3.500	4.000	3.750	-	
Cartago (Valle del Cauca)	1.760	2.240	2.027	-		Socorro (Santander)	4.800	5.600	5.200	+	
Chiquinquirá (Boyacá)	1.000	1.100	1.042	+		Sonsón (Antioquia)	2.850	3.000	2.925	-	
Cúcuta, Cenabastos	1.333	1.667	1.622	+		Tibasosa (Boyacá), Coomproriente	5.400	6.400	6.000	-	
Duitama (Boyacá), Mercaplaza	1.000	1.250	1.083	=		Tuluá (Valle del Cauca)	4.640	5.200	4.920	-	
Ibagué, Plaza La 21	1.440	2.080	1.724	+		Tunja, Complejo de Servicios del Sur	4.000	6.000	5.167	+	
Ipiales (Nariño), Ipiales somos todos	4.000	5.000	4.667	-		Villavicencio, CAV	5.000	6.000	5.367	+++	
Manizales, Centro Galerías	1.840	2.000	1.920	=		Yopal (Casanare)	5.208	5.417	5.313	-	
Marinilla (Antioquia)	400	500	450	-							
Medellín, Central Mayorista de Antioquia	800	1.000	917	+		Aveja verde en vaina pastusa					
Medellín, Plaza Minorista "José María Villa"	700	1.000	971	+		Bogotá, D.C., Corabastos	4.000	5.600	4.894	+	
Montería, Mercado del Sur	1.000	2.000	1.492	+		Cali, Cavasa	4.400	4.400	4.400	+	
Neiva, Surabastos	1.500	2.000	1.800	-		Cali, Santa Elena	4.800	5.000	4.833	++	
Palmira (Valle del Cauca)	2.000	2.167	2.042	-		La Unión (Nariño)	4.000	4.400	4.100	-	
Pamplona (Norte de Santander)	1.667	1.667	1.667	=		Medellín, Central Mayorista de Antioquia	3.600	4.400	3.960	+	
Pereira, La 41-Impala	1.500	2.000	1.778	-		Pasto, El Potrerillo	3.600	4.000	3.900	+	
Pereira, Mercasa	1.667	2.333	1.944	+		Popayán, Plaza de mercado del barrio Bolívar	4.000	4.600	4.313	+	
Rionegro (Antioquia)	800	1.000	883	-							
Santa Marta (Magdalena)	2.000	2.533	2.333	-		Berenjena					
Sincelejo, Nuevo Mercado	1.200	1.500	1.350	++		Barranquilla, Barranquillita	3.400	3.600	3.489	-	
Tibasosa (Boyacá), Coomproriente	1.000	1.250	1.094	-		Bogotá, D.C., Corabastos	4.000	6.000	4.823	++	
Tuluá (Valle del Cauca)	2.000	2.333	2.208	-		Bucaramanga, Centroabastos	6.000	7.000	6.929	+	
Tunja, Complejo de Servicios del Sur	1.000	1.250	1.054	-		Manizales, Centro Galerías	3.950	4.050	4.000	-	
Valledupar, Mercabastos	2.133	2.333	2.289	-		Medellín, Central Mayorista de Antioquia	4.200	5.000	4.583	++	
Villavicencio, CAV	2.400	3.600	3.167	+		Montería, Mercado del Sur	2.154	2.462	2.333	-	
						San Gil (Santander)	7.000	7.000	7.000	+	
						Sincelejo, Nuevo Mercado	3.000	3.600	3.244	++	

Cuadro 2. Mercados mayoristas. Precios de venta de verduras y hortalizas (continuación)
23 al 29 de mayo de 2026

Productos y mercados	Pesos por kilogramo				Tendencia	Productos y mercados	Pesos por kilogramo				Tendencia
	Mínimo	Máximo	Medio				Mínimo	Máximo	Medio		
Brócoli						Cebolla cabeza blanca (continuación)					
Armenia, Mercar	2.000	2.800	2.400	++		Chiquinquirá (Boyacá)	1.800	2.000	1.890	-	
Barranquilla, Barranquillita	7.800	8.000	7.933	-		Cúcuta, Cenabastos	1.800	2.000	1.881	-	
Barranquilla, Granabastos	8.000	8.100	8.050	+		Duitama (Boyacá), Mercaplaza	1.700	2.000	1.900	++	
Bogotá, D.C., Corabastos	4.000	6.000	4.844	++		Florencia (Caquetá)	3.000	3.100	3.033	+++	
Bucaramanga, Centroabastos	5.000	6.000	5.429	-		Ibagué, Plaza La 21	1.700	2.400	2.039	+	
Cali, Santa Elena	5.000	6.000	5.563	-		Ipiales (Nariño), Ipiales somos todos	1.538	1.635	1.554	-	
Cartagena, Bazurto	8.000	9.000	8.458	++		Manizales, Centro Galerías	2.200	2.400	2.300	+	
Chiquinquirá (Boyacá)	2.800	3.200	3.000	+		Medellín, Central Mayorista de Antioquia	1.979	2.292	2.118	+	
Cúcuta, Cenabastos	5.000	7.000	6.000	-		Medellín, Plaza Minorista "José María Villa"	1.979	2.292	2.105	+	
Duitama (Boyacá), Mercaplaza	2.000	2.500	2.333	-		Montería, Mercado del Sur	2.000	2.400	2.200	+	
Ibagué, Plaza La 21	3.000	3.500	3.111	+		Pamplona (Norte de Santander)	1.800	2.000	1.867	+	
Ipiales (Nariño), Ipiales somos todos	1.667	1.833	1.722	=		Pereira, La 41-Impala	2.000	2.500	2.163	+	
Manizales, Centro Galerías	1.333	1.733	1.533	+		Pereira, Mercasa	2.000	2.400	2.142	+	
Marinilla (Antioquia)	1.500	2.600	2.133	+++		Rionegro (Antioquia)	1.979	2.292	2.135	+	
Medellín, Central Mayorista de Antioquia	2.700	4.000	3.306	++		San Gil (Santander)	1.800	2.200	2.008	+	
Medellín, Plaza Minorista "José María Villa"	2.800	4.200	3.554	++		Santa Marta (Magdalena)	2.160	2.440	2.316	+	
Neiva, Surabastos	6.000	7.200	6.900	+		Sincelejo, Nuevo Mercado	2.000	2.300	2.167	+	
Palmira (Valle del Cauca)	2.500	2.833	2.667	++		Tibasosa (Boyacá), Coomproriente	1.500	1.800	1.613	+	
Pamplona (Norte de Santander)	5.000	5.000	5.000	=		Tunja, Complejo de Servicios del Sur	1.500	1.800	1.681	++	
Pasto, El Potrerillo	2.000	2.000	2.000	-		Valledupar, Mercabastos	1.800	2.200	2.022	=	
Pereira, Mercasa	2.800	3.600	3.133	+++		Villavicencio, CAV	2.200	2.500	2.375	++	
Tibasosa (Boyacá), Coomproriente	2.500	2.500	2.500	-		Yopal (Casanares)	2.083	2.500	2.292	=	
Tunja, Complejo de Servicios del Sur	2.800	3.600	3.175	+++							
Túquerres (Nariño)	1.667	2.083	1.917	-							
Villavicencio, CAV	2.400	2.400	2.400	+							
Calabacín						Cebolla cabeza blanca bogotana					
Bogotá, D.C., Corabastos	500	900	644	+		Buenaventura (Valle del Cauca)	2.188	2.458	2.316	+	
Bucaramanga, Centroabastos	1.800	2.000	1.990	+		Cali, Cavasa	2.083	2.292	2.211	+	
Duitama (Boyacá), Mercaplaza	1.000	1.250	1.083	=		Cali, Santa Elena	1.875	2.083	1.953	+	
Marinilla (Antioquia)	400	800	600	++		Neiva, Surabastos	1.800	2.400	2.150	++	
Medellín, Central Mayorista de Antioquia	1.000	1.300	1.063	+		Palmira (Valle del Cauca)	1.979	2.250	2.115	+	
Medellín, Plaza Minorista "José María Villa"	1.000	1.500	1.163	+							
Tibasosa (Boyacá), Coomproriente	1.000	1.000	1.000	-		Cebolla cabeza blanca importada					
Tunja, Complejo de Servicios del Sur	900	1.100	1.019	-		Ipiales (Nariño), Ipiales somos todos	2.391	2.609	2.500	-	
Calabaza						Cebolla cabeza blanca pastusa					
Bogotá, D.C., Corabastos	1.000	1.400	1.188	-		Pasto, El Potrerillo	1.458	1.667	1.597	+	
Bucaramanga, Centroabastos	2.300	2.500	2.464	++		Popayán, Plaza de mercado del barrio Bolívar	2.250	2.542	2.401	+	
Cúcuta, Cenabastos	2.000	2.889	2.358	-		Túquerres (Nariño)	1.875	2.083	1.944	-	
Medellín, Central Mayorista de Antioquia	1.500	1.800	1.611	+							
Villavicencio, CAV	2.000	2.500	2.354	-		Cebolla cabeza blanca roja					
Cebolla cabeza blanca						Arauca (Arauca)	2.660	3.000	2.830	+	
Arauca (Arauca)	1.938	2.396	2.188	+		Barranquilla, Barranquillita	3.067	3.133	3.104	+	
Armenia, Mercar	2.200	2.400	2.267	+		Bogotá, D.C., Corabastos	3.000	4.000	3.273	+++	
Barranquilla, Barranquillita	2.360	2.400	2.389	+		Cartagena, Bazurto	3.000	3.111	3.102	+	
Barranquilla, Granabastos	2.300	2.400	2.331	+		Cúcuta, Cenabastos	2.400	3.000	2.608	+	
Bogotá, D.C., Corabastos	1.800	2.400	2.027	++		Florencia (Caquetá)	3.400	3.600	3.467	-	
Bucaramanga, Centroabastos	1.800	2.000	1.814	+		Neiva, Surabastos	3.333	3.778	3.444	+	
Cartagena, Bazurto	2.200	2.600	2.417	+		Pereira, Mercasa	3.000	3.400	3.243	-	
Cartago (Valle del Cauca)	2.042	2.208	2.135	-		Santa Marta (Magdalena)	3.404	4.625	4.054	+	
						Sincelejo, Nuevo Mercado	3.000	3.000	3.000	-	
						Tibasosa (Boyacá), Coomproriente	2.600	2.800	2.688	-	

Cuadro 2. Mercados mayoristas. Precios de venta de verduras y hortalizas (continuación)
23 al 29 de mayo de 2026

Productos y mercados	Pesos por kilogramo				Tendencia	Productos y mercados	Pesos por kilogramo				Tendencia
	Mínimo	Máximo	Medio				Mínimo	Máximo	Medio		
Cebolla cabezona roja (continuación)						Cebolla junca Aquitania (continuación)					
Tunja, Complejo de Servicios del Sur	2.600	3.000	2.822		++	Tibasosa (Boyacá), Coomproriente	2.333	2.667	2.583		+++
Valledupar, Mercabastos	2.889	3.750	3.270		+	Tuluá (Valle del Cauca)	3.800	3.920	3.860		+
Valledupar, Mercado Nuevo	2.889	3.750	3.270		+	Tunja, Complejo de Servicios del Sur	2.667	3.000	2.778		+
Cebolla cabezona roja importada						Cebolla junca Berlín					
Bucaramanga, Centroabastos	3.333	3.556	3.397		-	Barranquilla, Barranquillita	2.000	2.500	2.233		-
Cali, Cavasa	3.111	3.333	3.292		-	Barranquilla, Granabastos	2.667	2.700	2.678		+
Cartagena, Bazurto	3.261	3.696	3.418		-	Cartagena, Bazurto	2.500	2.833	2.694		+
Ipiales (Nariño), Ipiales somos todos	2.609	2.826	2.717		-	Cúcuta, Cenabastos	1.875	2.344	2.048		+
Medellín, Central Mayorista de Antioquia	3.152	3.478	3.311		-	Pamplona (Norte de Santander)	1.875	2.031	1.953		++
Montería, Mercado del Sur	3.043	3.261	3.188		-	Valledupar, Mercabastos	2.000	2.167	2.093		+
Cebolla cabezona roja ocañera						Cebolla junca pastusa					
Bucaramanga, Centroabastos	2.917	2.917	2.917		-	La Unión (Nariño)	3.556	4.000	3.722		+++
Cebolla cabezona roja peruana						Cebolla junca Tenerife					
Barranquilla, Barranquillita	3.348	3.435	3.389		-	Cali, Cavasa	4.000	4.250	4.047		-
Barranquilla, Granabastos	3.348	3.370	3.362		+	Cali, Santa Elena	4.000	4.500	4.156		+++
Montería, Mercado del Sur	1.889	2.000	1.963		+	Palmira (Valle del Cauca)	3.111	3.556	3.222		++
Sincelejo, Nuevo Mercado	2.826	3.152	2.998		-	Cebolla puerro					
Cebolla junca						Cebolla junca Tenerife					
Arauca (Arauca)	3.148	3.333	3.241		+	Cali, Cavasa	4.000	4.250	4.047		-
Armenia, Mercar	2.500	3.000	2.683		+	Cali, Santa Elena	4.000	4.500	4.156		+++
Bucaramanga, Centroabastos	1.563	2.188	1.901		-	Palmira (Valle del Cauca)	3.111	3.556	3.222		++
Cartago (Valle del Cauca)	2.400	2.640	2.520		-	Cebolla puerro					
Florencia (Caquetá)	5.600	6.000	5.733		+++	Bogotá, D.C., Corabastos	1.500	2.500	2.103		-
Ipiales (Nariño), Ipiales somos todos	5.500	6.000	5.875		++	Bucaramanga, Centroabastos	4.000	5.000	4.464		+
La Ceja (Antioquia)	2.300	2.700	2.483		+	Cúcuta, Cenabastos	5.000	6.250	5.563		+
Manizales, Centro Galerías	3.040	3.600	3.360		++	Medellín, Central Mayorista de Antioquia	3.500	4.000	3.663		-
Medellín, Central Mayorista de Antioquia	2.000	2.700	2.283		-	Pamplona (Norte de Santander)	4.500	4.500	4.500		=
Medellín, Plaza Minorista "José María Villa"	2.000	2.700	2.375		-	San Gil (Santander)	8.000	9.000	8.167		+
Montería, Mercado del Sur	1.667	2.500	2.031		+++	Cebollín chino					
Pereira, La 41-Impala	1.600	2.000	1.744		-	Barranquilla, Barranquillita	5.800	6.000	5.956		++
Pereira, Mercasa	1.333	1.667	1.517		-	Chócolo mazorca					
Rionegro (Antioquia)	2.000	2.700	2.367		-	Armenia, Mercar	857	1.000	905		+
Sincelejo, Nuevo Mercado	1.520	2.000	1.710		++	Armenia, Retiro	857	929	881		+
Sonsón (Antioquia)	1.800	1.850	1.825		+++	Bogotá, D.C., Corabastos	1.000	1.400	1.116		-
Túquerres (Nariño)	5.500	6.000	5.750		++	Bucaramanga, Centroabastos	1.280	1.440	1.368		+++
Villavicencio, CAV	3.667	4.500	4.097		+++	Buenaventura (Valle del Cauca)	1.286	1.357	1.317		-
Yopal (Casanare)	3.333	3.333	3.333		++	Cali, Cavasa	1.143	1.286	1.173		-
Cebolla junca Aquitania						Cebolla junca Tenerife					
Bogotá, D.C., Corabastos	3.333	4.333	3.729		+	Cali, Santa Elena	1.429	1.571	1.500		+
Buenaventura (Valle del Cauca)	5.400	5.600	5.500		+	Cartagena, Bazurto	1.750	2.000	1.892		+++
Cali, Cavasa	3.111	3.333	3.167		+	Cartago (Valle del Cauca)	1.950	2.125	2.058		+
Chiquinquirá (Boyacá)	3.167	3.333	3.293		+	Chiquinquirá (Boyacá)	1.100	1.200	1.170		-
Duitama (Boyacá), Mercaplaza	2.000	2.000	2.000		-	Cúcuta, Cenabastos	1.455	1.818	1.595		-
Ibagué, Plaza La 21	2.500	3.125	2.917		-	Duitama (Boyacá), Mercaplaza	1.200	1.200	1.200		-
Neiva, Surabastos	3.000	4.000	3.681		++	Ibagué, Plaza La 21	1.200	1.500	1.389		-
San Gil (Santander)	3.667	4.000	3.722		+	Ipiales (Nariño), Ipiales somos todos	1.143	1.143	1.143		=
Santa Marta (Magdalena)	2.333	3.000	2.637		++	Manizales, Centro Galerías	960	1.080	1.020		+
Socorro (Santander)	3.333	4.000	3.667		+	Marinilla (Antioquia)	1.250	1.750	1.552		-
						Medellín, Central Mayorista de Antioquia	1.500	2.000	1.763		-

Cuadro 2. Mercados mayoristas. Precios de venta de verduras y hortalizas (continuación)
23 al 29 de mayo de 2026

Productos y mercados	Pesos por kilogramo				Tendencia	Productos y mercados	Pesos por kilogramo				Tendencia
	Mínimo	Máximo	Medio				Mínimo	Máximo	Medio		
Chócolo mazorca (continuación)						Cilantro (continuación)					
Medellín, Plaza Minorista "José María Villa"	1.500	1.750	1.649	-		Pasto, El Potrerillo	3.600	4.000	3.933	++	
Montería, Mercado del Sur	1.300	1.400	1.375	+		Pereira, La 41-Impala	3.500	5.000	4.083	++	
Neiva, Surabastos	960	1.600	1.247	-		Pereira, Mercasa	3.500	5.000	4.292	+++	
Pamplona (Norte de Santander)	1.091	1.273	1.152	-		Popayán, Plaza de mercado del barrio Bolívar	5.000	5.250	5.063	+	
Pasto, El Potrerillo	761	870	817	-		Rionegro (Antioquia)	2.000	3.500	2.567	-	
Peñol (Antioquia)	900	1.500	1.242	-		San Gil (Santander)	8.600	10.000	9.383	+	
Popayán, Plaza de mercado del barrio Bolívar	900	971	930	-		Santa Marta (Magdalena)	5.333	7.333	6.083	-	
San Vicente Ferrer (Antioquia)	1.200	1.300	1.250	-		Sincelejo, Nuevo Mercado	3.333	6.667	4.056	-	
Santa Marta (Magdalena)	2.160	2.240	2.205	+		Socorro (Santander)	9.600	10.000	9.867	-	
Sincelejo, Nuevo Mercado	1.200	1.400	1.293	+		Sonsón (Antioquia)	1.500	2.000	1.625	-	
Sonsón (Antioquia)	1.100	1.100	1.100	-		Tibasosa (Boyacá), Coomproriente	5.000	5.833	5.313	-	
Tibasosa (Boyacá), Coomproriente	1.200	1.400	1.300	+		Tuluá (Valle del Cauca)	5.000	6.000	5.333	-	
Tunja, Complejo de Servicios del Sur	1.100	1.400	1.217	-		Tunja, Complejo de Servicios del Sur	1.667	3.333	2.514	-	
Valledupar, Mercabastos	1.600	1.800	1.700	++		Valledupar, Mercabastos	6.000	7.000	6.500	-	
Villavicencio, CAV	1.300	1.500	1.400	-		Valledupar, Mercado Nuevo	6.000	8.000	6.833	-	
Yopal (Casanare)	2.500	2.500	2.500	-		Villavicencio, CAV	4.000	8.000	5.667	-	
						Yopal (Casanare)	7.000	8.000	7.500	+	
Cidra						Coles					
Bogotá, D.C., Corabastos	2.000	2.500	2.199	-		Barranquilla, Barranquillita	5.000	7.000	5.656	+	
Bucaramanga, Centroabastos	1.800	2.000	1.986	+		Bogotá, D.C., Corabastos	4.000	4.000	4.000	+	
Medellín, Central Mayorista de Antioquia	800	1.000	958	-		Medellín, Central Mayorista de Antioquia	1.700	2.000	1.921	-	
Medellín, Plaza Minorista "José María Villa"	1.000	1.000	1.000	=		Medellín, Plaza Minorista "José María Villa"	1.700	2.000	1.888	+	
San Gil (Santander)	1.600	2.000	1.667	+							
San Vicente Ferrer (Antioquia)	800	1.000	900	+		Coliflor					
Villavicencio, CAV	1.000	1.400	1.133	-		Armenia, Mercar	2.500	3.500	2.972	+++	
						Barranquilla, Barranquillita	7.800	8.000	7.956	-	
Cilantro						Barranquilla, Granabastos	8.000	8.100	8.050	+	
Arauca (Arauca)	8.750	9.500	9.125	-		Bogotá, D.C., Corabastos	2.000	4.000	3.069	-	
Armenia, Mercar	4.000	4.400	4.267	=		Bucaramanga, Centroabastos	5.000	6.000	5.286	-	
Barranquilla, Barranquillita	5.000	7.200	6.389	-		Cali, Santa Elena	5.000	6.000	5.500	-	
Bogotá, D.C., Corabastos	2.500	4.000	3.479	-		Cartagena, Bazurto	8.000	10.000	8.583	+	
Bucaramanga, Centroabastos	4.000	6.000	5.214	-		Cartago (Valle del Cauca)	4.000	4.400	4.173	+	
Buenaventura (Valle del Cauca)	8.000	8.500	8.250	-		Chiquinquirá (Boyacá)	2.800	3.200	3.000	+	
Cali, Cavasa	4.000	5.500	4.604	-		Cúcuta, Cenabastos	5.000	7.000	6.000	-	
Cali, Santa Elena	3.500	5.000	4.375	-		Duitama (Boyacá), Mercaplaza	3.000	3.500	3.333	=	
Cartagena, Bazurto	6.500	8.000	7.350	-		Ipiales (Nariño), Ipiales somos todos	2.500	2.917	2.708	+	
Cartago (Valle del Cauca)	4.000	4.500	4.167	-		Manizales, Centro Galerías	4.000	4.400	4.150	+	
Chiquinquirá (Boyacá)	4.167	5.000	4.472	-		Marinilla (Antioquia)	2.000	3.000	2.417	++	
Cúcuta, Cenabastos	9.000	15.000	12.250	-		Medellín, Central Mayorista de Antioquia	3.000	4.000	3.646	+	
Duitama (Boyacá), Mercaplaza	2.500	2.500	2.500	-		Medellín, Plaza Minorista "José María Villa"	3.200	4.600	3.933	+++	
Florencia (Caquetá)	10.000	11.000	10.667	+++		Neiva, Surabastos	5.000	5.000	5.000	=	
Ibagué, Plaza La 21	4.000	6.000	4.813	-		Palmira (Valle del Cauca)	3.400	3.600	3.500	+	
Ipiales (Nariño), Ipiales somos todos	3.600	5.000	4.450	-		Pamplona (Norte de Santander)	4.000	4.000	4.000	=	
Manizales, Centro Galerías	6.000	7.600	6.800	=		Pasto, El Potrerillo	3.000	4.000	3.250	=	
Marinilla (Antioquia)	1.000	2.000	1.667	-		Pereira, La 41-Impala	3.667	4.167	3.840	+	
Medellín, Central Mayorista de Antioquia	2.000	4.000	2.938	-		Pereira, Mercasa	3.333	4.000	3.576	-	
Medellín, Plaza Minorista "José María Villa"	2.500	4.000	3.381	-		Tibasosa (Boyacá), Coomproriente	4.500	5.000	4.829	-	
Montería, Mercado del Sur	3.300	7.200	4.600	-		Tunja, Complejo de Servicios del Sur	3.600	5.000	4.506	-	
Neiva, Surabastos	10.000	13.333	11.889	-		Túquerres (Nariño)	3.200	3.600	3.427	-	
Palmira (Valle del Cauca)	4.000	4.000	4.000	-		Villavicencio, CAV	4.000	5.000	4.483	-	
Pamplona (Norte de Santander)	5.000	5.000	5.000	-							

Cuadro 2. Mercados mayoristas. Precios de venta de verduras y hortalizas (continuación)
23 al 29 de mayo de 2026

Productos y mercados	Pesos por kilogramo				Tendencia	Productos y mercados	Pesos por kilogramo				Tendencia
	Mínimo	Máximo	Medio				Mínimo	Máximo	Medio		
Habichuela (continuación)						Lechuga Batavia (continuación)					
Palmira (Valle del Cauca)	3.200	4.480	3.820	+++		San Gil (Santander)	2.500	3.333	2.851	+	
Pamplona (Norte de Santander)	2.000	3.000	2.361	-		Santa Marta (Magdalena)	2.917	3.333	3.125	-	
Pasto, El Potrerillo	2.333	4.333	3.611	+++		Sincelejo, Nuevo Mercado	2.000	2.200	2.100	+	
Pereira, La 41-Impala	2.800	3.200	2.960	=		Sonsón (Antioquia)	857	929	893	++	
Pereira, Mercasa	2.400	3.200	2.875	++		Tibasosa (Boyacá), Coomproriente	1.333	2.000	1.683	+	
Popayán, Plaza de mercado del barrio Bolívar	4.800	5.600	5.150	+++		Tuluá (Valle del Cauca)	1.385	1.538	1.423	-	
Rionegro (Antioquia)	1.800	3.000	2.183	-		Tunja, Complejo de Servicios del Sur	1.200	1.467	1.333	-	
San Gil (Santander)	1.818	2.045	1.856	-		Valledupar, Mercabastos	2.917	2.917	2.917	+	
Sincelejo, Nuevo Mercado	3.000	4.000	3.403	-		Villavicencio, CAV	2.400	3.000	2.700	=	
Socorro (Santander)	1.250	1.500	1.375	-		Yopal (Casasare)	3.500	3.500	3.500	=	
Tibasosa (Boyacá), Coomproriente	3.333	4.583	3.906	-		Lechuga crespa verde					
Tuluá (Valle del Cauca)	4.400	5.200	4.817	+++		Arauca (Arauca)	5.600	5.600	5.600	-	
Tunja, Complejo de Servicios del Sur	1.920	2.800	2.457	+		Bogotá, D.C., Corabastos	3.333	4.667	3.910	-	
Valledupar, Mercabastos	1.750	3.000	2.278	-		Bucaramanga, Centroabastos	3.000	3.000	3.000	=	
Villavicencio, CAV	1.833	2.833	2.208	-		Cali, Cavasa	3.400	3.600	3.542	-	
Yopal (Casasare)	4.167	5.000	4.583	=		Cúcuta, Cenabastos	4.000	5.000	4.646	-	
Habichuela larga						Medellín, Central Mayorista de Antioquia	1.700	2.000	1.950	-	
Montería, Mercado del Sur	4.000	5.000	4.625	+		Medellín, Plaza Minorista "José María Villa"	2.000	2.000	2.000	=	
Lechuga Batavia						Neiva, Surabastos	4.286	4.286	4.286	=	
Arauca (Arauca)	5.000	5.333	5.167	=		Tunja, Complejo de Servicios del Sur	3.750	4.500	3.844	n.d.	
Armenia, Mercar	1.333	1.667	1.511	+		Villavicencio, CAV	8.000	8.000	8.000	=	
Barranquilla, Barranquillita	2.800	3.000	2.956	+		Pepino cohombro					
Barranquilla, Granabastos	3.000	3.100	3.033	-		Arauca (Arauca)	2.045	2.500	2.273	=	
Bogotá, D.C., Corabastos	1.000	2.500	1.794	-		Armenia, Mercar	1.000	1.600	1.422	-	
Bucaramanga, Centroabastos	1.500	1.667	1.623	+		Barranquilla, Barranquillita	1.520	1.600	1.564	+	
Buenaventura (Valle del Cauca)	1.900	2.200	2.050	+		Barranquilla, Granabastos	1.020	1.300	1.200	-	
Cali, Cavasa	846	1.077	933	++		Bogotá, D.C., Corabastos	2.000	3.000	2.281	-	
Cali, Santa Elena	769	1.000	913	-		Bucaramanga, Centroabastos	1.000	1.200	1.100	=	
Cartagena, Bazurto	2.333	2.667	2.606	+		Buenaventura (Valle del Cauca)	1.800	2.200	1.983	-	
Cartago (Valle del Cauca)	1.385	1.538	1.487	-		Cali, Cavasa	667	1.167	924	-	
Chiquinquirá (Boyacá)	1.200	1.467	1.356	=		Cali, Santa Elena	1.000	1.167	1.021	-	
Cúcuta, Cenabastos	1.667	2.083	1.875	-		Cartagena, Bazurto	1.400	1.800	1.667	-	
Duitama (Boyacá), Mercaplaza	2.000	2.200	2.067	=		Cartago (Valle del Cauca)	1.500	1.800	1.638	=	
El Santuario (Antioquia)	929	1.286	1.083	++		Chiquinquirá (Boyacá)	1.200	1.520	1.335	-	
Florencia (Cauquetá)	1.944	2.000	1.981	-		Cúcuta, Cenabastos	1.000	1.300	1.175	-	
Ibagué, Plaza La 21	1.600	2.400	2.036	-		Duitama (Boyacá), Mercaplaza	1.600	1.800	1.667	-	
Ipiales (Nariño), Ipiales somos todos	615	769	750	++		Florencia (Cauquetá)	2.880	3.040	2.947	-	
Manizales, Centro Galerías	2.400	2.800	2.500	-		Ibagué, Plaza La 21	1.200	1.600	1.382	-	
Marinilla (Antioquia)	714	1.000	851	+		La Ceja (Antioquia)	1.200	1.600	1.400	-	
Medellín, Central Mayorista de Antioquia	1.063	1.571	1.239	-		Manizales, Centro Galerías	1.400	1.600	1.500	=	
Medellín, Plaza Minorista "José María Villa"	1.286	1.643	1.491	+		Medellín, Central Mayorista de Antioquia	700	1.200	1.029	-	
Montería, Mercado del Sur	1.667	2.333	2.014	-		Medellín, Plaza Minorista "José María Villa"	1.000	1.300	1.096	-	
Neiva, Surabastos	1.120	1.600	1.400	-		Montería, Mercado del Sur	800	1.100	908	-	
Palmira (Valle del Cauca)	923	1.077	981	+		Neiva, Surabastos	1.440	1.600	1.547	-	
Pamplona (Norte de Santander)	1.250	1.250	1.250	=		Palmira (Valle del Cauca)	1.667	1.833	1.688	+++	
Pasto, El Potrerillo	923	1.077	981	-		Pamplona (Norte de Santander)	1.600	1.600	1.600	+++	
Pereira, La 41-Impala	2.000	2.333	2.139	-		Pasto, El Potrerillo	1.000	1.300	1.192	-	
Pereira, Mercasa	1.833	2.500	2.215	+		Pereira, La 41-Impala	1.500	2.000	1.800	-	
Popayán, Plaza de mercado del barrio Bolívar	1.077	1.154	1.125	+		Pereira, Mercasa	1.300	1.600	1.406	-	
Rionegro (Antioquia)	1.143	1.429	1.250	++		Popayán, Plaza de mercado del barrio Bolívar	1.077	1.154	1.115	-	

Cuadro 2. Mercados mayoristas. Precios de venta de verduras y hortalizas (continuación)
23 al 29 de mayo de 2026

Productos y mercados	Pesos por kilogramo				Tendencia	Productos y mercados	Pesos por kilogramo				Tendencia
	Mínimo	Máximo	Medio				Mínimo	Máximo	Medio		
Pepino cohombro (continuación)						Pimentón (continuación)					
Rionegro (Antioquia)	600	1.100	850	-		Barranquilla, Granabastos	4.167	4.750	4.463	+	
San Gil (Santander)	1.120	1.600	1.357	-		Bogotá, D.C., Corabastos	3.000	4.000	3.442	-	
Santa Marta (Magdalena)	1.600	1.800	1.650	+		Bucaramanga, Centroabastos	3.000	4.000	3.571	-	
Sincelejo, Nuevo Mercado	800	1.000	950	-		Buenaventura (Valle del Cauca)	3.429	4.857	4.048	-	
Socorro (Santander)	1.200	1.400	1.267	-		Cali, Cavasa	2.000	3.200	2.592	-	
Sonsón (Antioquia)	600	600	600	-		Cali, Santa Elena	2.500	3.000	2.563	-	
Tibasosa (Boyacá), Coomproriente	1.600	1.600	1.600	-		Cartagena, Bazurto	3.750	4.583	4.028	-	
Tuluá (Valle del Cauca)	1.200	1.500	1.333	-		Cartago (Valle del Cauca)	3.400	4.000	3.717	-	
Tunja, Complejo de Servicios del Sur	1.200	1.400	1.257	-		Chiquinquirá (Boyacá)	2.000	2.857	2.458	-	
Valledupar, Mercabastos	800	1.000	956	-		Cúcuta, Cenabastos	3.333	4.583	4.002	+	
Villavicencio, CAV	1.200	1.600	1.375	-		Duitama (Boyacá), Mercaplaza	3.214	3.571	3.333	=	
Yopal (Casanare)	2.273	2.500	2.386	=		Florencia (Caquetá)	3.571	3.714	3.629	+	
Pepino de rellenar						Ibagué, Plaza La 21	2.000	3.000	2.572	-	
Bogotá, D.C., Corabastos	2.500	4.000	3.236	-		La Ceja (Antioquia)	1.600	2.000	1.750	-	
Chiquinquirá (Boyacá)	2.800	3.200	3.058	-		Manizales, Centro Galerías	2.500	4.100	3.350	-	
Duitama (Boyacá), Mercaplaza	2.500	2.917	2.708	-		Marinilla (Antioquia)	700	1.000	892	-	
Ibagué, Plaza La 21	2.800	3.200	2.978	-		Medellín, Central Mayorista de Antioquia	1.200	2.000	1.479	-	
Medellín, Central Mayorista de Antioquia	3.500	4.500	3.886	-		Medellín, Plaza Minorista "José María Villa"	1.300	2.000	1.633	-	
Neiva, Surabastos	2.800	3.200	2.950	-		Montería, Mercado del Sur	2.000	3.000	2.458	-	
Tibasosa (Boyacá), Coomproriente	2.500	2.917	2.646	-		Neiva, Surabastos	1.786	2.143	2.000	-	
Tunja, Complejo de Servicios del Sur	2.333	2.917	2.701	-		Palmira (Valle del Cauca)	2.500	3.500	3.025	-	
Villavicencio, CAV	3.000	3.800	3.358	-		Pamplona (Norte de Santander)	3.333	4.167	3.519	-	
Yopal (Casanare)	3.500	4.000	3.750	=		Pasto, El Potrerillo	2.857	3.571	3.185	-	
Perejil						Peñol (Antioquia)	400	800	583	-	
Arauca (Arauca)	7.500	8.750	8.000	+		Pereira, La 41-Impala	3.000	4.000	3.500	-	
Armenia, Mercar	7.500	7.750	7.583	=		Pereira, Mercasa	2.500	3.000	2.938	-	
Barranquilla, Barranquillita	9.800	10.000	9.956	=		Popayán, Plaza de mercado del barrio Bolívar	3.714	4.000	3.875	=	
Barranquilla, Granabastos	10.000	11.000	10.500	-		Rionegro (Antioquia)	1.000	1.600	1.317	-	
Bogotá, D.C., Corabastos	3.333	4.167	3.663	+		San Gil (Santander)	2.357	2.857	2.714	-	
Bucaramanga, Centroabastos	3.000	4.000	3.214	-		Santa Marta (Magdalena)	3.750	4.167	3.808	+	
Chiquinquirá (Boyacá)	5.333	6.000	5.833	-		Sincelejo, Nuevo Mercado	2.000	3.500	2.958	-	
Cúcuta, Cenabastos	7.000	9.000	7.917	-		Socorro (Santander)	2.500	2.857	2.679	+++	
Duitama (Boyacá), Mercaplaza	4.000	4.000	4.000	=		Sonsón (Antioquia)	800	1.000	900	-	
Ibagué, Plaza La 21	7.500	9.500	7.833	+		Tibasosa (Boyacá), Coomproriente	2.857	3.214	3.098	-	
Ipiales (Nariño), Ipiales somos todos	7.000	8.000	7.667	+		Tuluá (Valle del Cauca)	3.200	3.600	3.417	-	
Manizales, Centro Galerías	6.800	8.000	7.600	-		Tunja, Complejo de Servicios del Sur	1.429	2.143	1.768	-	
Medellín, Central Mayorista de Antioquia	3.700	4.000	3.908	-		Valledupar, Mercabastos	3.333	4.167	3.750	-	
Medellín, Plaza Minorista "José María Villa"	3.000	3.200	3.033	-		Valledupar, Mercado Nuevo	3.333	4.167	3.750	-	
Neiva, Surabastos	13.333	16.667	15.556	-		Villavicencio, CAV	2.500	3.333	2.882	-	
Pamplona (Norte de Santander)	4.000	4.500	4.250	=		Yopal (Casanare)	5.000	5.417	5.208	=	
Pasto, El Potrerillo	2.571	2.857	2.714	+		Pimentón verde					
San Gil (Santander)	9.000	9.400	9.067	-		Medellín, Central Mayorista de Antioquia	2.000	4.000	3.069	-	
Tibasosa (Boyacá), Coomproriente	3.000	3.200	3.025	+		Rábano rojo					
Tunja, Complejo de Servicios del Sur	2.500	3.333	3.069	-		Armenia, Mercar	3.000	4.000	3.400	++	
Villavicencio, CAV	8.000	10.000	9.000	=		Barranquilla, Barranquillita	7.800	8.000	7.944	-	
Yopal (Casanare)	5.833	6.667	6.250	=		Barranquilla, Granabastos	5.000	5.100	5.050	+	
Pimentón						Bogotá, D.C., Corabastos	3.333	4.000	3.389	-	
Arauca (Arauca)	4.000	5.500	4.675	-		Bucaramanga, Centroabastos	5.000	5.000	5.000	+	
Armenia, Mercar	3.500	5.000	4.278	-		Cartagena, Bazurto	6.000	8.000	7.222	++	
Barranquilla, Barranquillita	3.333	3.750	3.472	-							

Cuadro 2. Mercados mayoristas. Precios de venta de verduras y hortalizas (continuación)
23 al 29 de mayo de 2026

Productos y mercados	Pesos por kilogramo				Tendencia	Productos y mercados	Pesos por kilogramo				Tendencia
	Mínimo	Máximo	Medio				Mínimo	Máximo	Medio		
Rábano rojo (continuación)						Repollo blanco (continuación)					
Manizales, Centro Galerías	6.500	8.100	7.500	-		Cali, Cavasa	1.000	1.167	1.045	+	
Medellín, Central Mayorista de Antioquia	2.500	3.000	2.896	-		Cali, Santa Elena	1.000	1.000	1.000	-	
Neiva, Surabastos	7.000	8.000	7.500	=		Cartagena, Bazurto	1.286	1.429	1.394	+	
Remolacha						Cartago (Valle del Cauca)	1.360	1.440	1.400	+	
Arauca (Arauca)	1.455	1.636	1.500	+		El Santuario (Antioquia)	500	667	589	-	
Armenia, Mercar	1.360	1.760	1.644	-		Florencia (Cauquetá)	2.000	2.143	2.048	=	
Barranquilla, Barranquillita	1.717	1.833	1.796	+		La Ceja (Antioquia)	600	733	683	+	
Barranquilla, Granabastos	1.667	1.700	1.676	+		La Unión (Nariño)	1.200	1.300	1.225	+	
Bogotá, D.C., Corabastos	833	1.333	1.051	-		Marinilla (Antioquia)	542	667	597	+	
Bucaramanga, Centroabastos	1.273	1.636	1.377	+		Medellín, Central Mayorista de Antioquia	533	667	622	+	
Cartagena, Bazurto	1.500	1.833	1.633	-		Medellín, Plaza Minorista "José María Villa"	667	833	763	+	
Chiquinquirá (Boyacá)	1.400	1.400	1.400	-		Montería, Mercado del Sur	1.120	1.200	1.150	=	
Duitama (Boyacá), Mercaplaza	1.400	1.600	1.467	-		Neiva, Surabastos	1.000	1.200	1.117	+	
El Santuario (Antioquia)	500	700	596	-		Palmira (Valle del Cauca)	833	1.067	946	+	
Florencia (Cauquetá)	1.667	1.750	1.694	-		Pasto, El Potrerillo	1.600	1.800	1.667	-	
Ibagué, Plaza La 21	1.600	1.600	1.600	-		Pereira, La 41-Impala	1.720	1.920	1.807	+++	
La Ceja (Antioquia)	700	1.000	842	-		Pereira, Mercasa	1.400	1.800	1.707	++	
Manizales, Centro Galerías	1.818	2.000	1.909	+		Popayán, Plaza de mercado del barrio Bolívar	1.240	1.400	1.308	+	
Medellín, Central Mayorista de Antioquia	600	800	700	-		Rionegro (Antioquia)	625	767	683	++	
Medellín, Plaza Minorista "José María Villa"	1.000	1.600	1.313	-		Santa Marta (Magdalena)	1.429	1.714	1.527	-	
Montería, Mercado del Sur	1.500	2.000	1.700	+		Sincelejo, Nuevo Mercado	857	1.000	976	++	
Neiva, Surabastos	1.280	1.600	1.453	-		Sonsón (Antioquia)	500	533	517	+	
Pereira, Mercasa	1.600	2.200	1.817	-		Tuluá (Valle del Cauca)	1.167	1.267	1.228	-	
Rionegro (Antioquia)	600	1.000	800	++		Túquerres (Nariño)	760	1.000	903	++	
San Gil (Santander)	1.900	2.000	1.988	-		Valledupar, Mercabastos	1.143	1.286	1.190	-	
Santa Marta (Magdalena)	1.500	1.700	1.615	+		Villavicencio, CAV	1.333	1.750	1.542	-	
Sincelejo, Nuevo Mercado	1.500	2.000	1.875	+		Yopal (Casanare)	2.333	2.333	2.333	++	
Tibasosa (Boyacá), Coomproriente	1.200	1.600	1.400	++		Repollo blanco bogotano					
Tunja, Complejo de Servicios del Sur	1.000	1.200	1.045	-		Pereira, Mercasa	1.286	1.429	1.330	+	
Valledupar, Mercabastos	1.333	1.667	1.519	+		Repollo morado					
Villavicencio, CAV	1.167	1.667	1.424	-		Bogotá, D.C., Corabastos	1.231	1.538	1.361	++	
Yopal (Casanare)	1.667	1.833	1.750	=		Bucaramanga, Centroabastos	2.000	2.500	2.167	+	
Remolacha bogotana						Cúcuta, Cenabastos	1.389	1.944	1.829	+	
Buenaventura (Valle del Cauca)	2.160	2.560	2.347	-		Medellín, Central Mayorista de Antioquia	833	933	900	-	
Cali, Cavasa	1.333	1.833	1.594	-		Pamplona (Norte de Santander)	1.556	1.556	1.556	=	
Cali, Santa Elena	1.333	1.500	1.365	-		Repollo verde					
Cartago (Valle del Cauca)	2.000	2.400	2.200	-		Bogotá, D.C., Corabastos	923	1.077	1.000	+	
Palmira (Valle del Cauca)	1.400	1.533	1.456	+		Cúcuta, Cenabastos	1.000	1.500	1.360	+	
Tuluá (Valle del Cauca)	1.667	1.833	1.738	+		Ipiales (Nariño), Ipiales somos todos	1.400	1.500	1.450	+++	
Remolacha regional						Manizales, Centro Galerías	1.720	1.880	1.800	+	
Cúcuta, Cenabastos	1.400	1.800	1.700	+		Pamplona (Norte de Santander)	1.000	1.400	1.267	++	
Marinilla (Antioquia)	500	700	617	++		San Gil (Santander)	1.440	1.680	1.557	+	
Pamplona (Norte de Santander)	1.200	1.400	1.300	+		Tibasosa (Boyacá), Coomproriente	1.190	1.429	1.310	++	
Repollo blanco						Tunja, Complejo de Servicios del Sur	1.000	1.167	1.094	+	
Armenia, Mercar	1.133	1.333	1.207	-		Tomate chonto					
Barranquilla, Barranquillita	1.429	1.500	1.481	+		Arauca (Arauca)	3.182	3.273	3.227	+	
Barranquilla, Granabastos	1.543	1.571	1.565	+		Armenia, Mercar	2.273	2.364	2.303	-	
Bucaramanga, Centroabastos	800	1.120	1.000	++							
Buenaventura (Valle del Cauca)	1.233	1.333	1.294	+							

Cuadro 2. Mercados mayoristas. Precios de venta de verduras y hortalizas (continuación)
23 al 29 de mayo de 2026

Productos y mercados	Pesos por kilogramo				Tendencia	Productos y mercados	Pesos por kilogramo				Tendencia
	Mínimo	Máximo	Medio				Mínimo	Máximo	Medio		
Tomate chonto (continuación)						Tomate riñón (continuación)					
Barranquilla, Barranquillita	2.400	3.080	2.822	+++		Cartago (Valle del Cauca)	6.800	7.200	7.000	-	
Barranquilla, Granabastos	2.320	3.360	2.787	+++		Ipiales (Nariño), Ipiales somos todos	1.273	1.500	1.369	-	
Bogotá, D.C., Corabastos	2.727	3.636	3.335	+		Tomate riñón valluno					
Cali, Cavasa	2.700	2.700	2.700	++		Montería, Mercado del Sur	6.000	6.000	6.000	=	
Cali, Santa Elena	2.700	3.000	2.800	+++		Pereira, Mercasa	7.000	7.000	7.000	+	
Cartagena, Bazurto	3.000	3.800	3.417	+++		Tomate Riogrande					
Cartago (Valle del Cauca)	2.500	3.000	2.713	+++		Bucaramanga, Centroabastos	2.045	3.182	2.808	+++	
Chiquinquirá (Boyacá)	2.955	3.182	3.051	++		Cúcuta, Cenabastos	1.667	3.333	2.361	-	
Cúcuta, Cenabastos	1.875	3.750	2.711	-		San Gil (Santander)	2.400	2.800	2.667	+++	
Duitama (Boyacá), Mercaplaza	2.727	2.727	2.727	++		Socorro (Santander)	2.000	2.600	2.350	+++	
Florencia (Caquetá)	3.600	3.800	3.733	-		Tibasosa (Boyacá), Coomproriente	3.182	3.636	3.239	+	
Ibagué, Plaza La 21	2.600	3.600	3.117	+++		Yopal (Casanare)	4.250	4.500	4.375	-	
Manizales, Centro Galerías	2.364	2.636	2.500	+++		Tomate Riogrande bumangués					
Neiva, Surabastos	2.391	3.043	2.862	+		Barranquilla, Barranquillita	2.720	3.400	3.080	+++	
Palmira (Valle del Cauca)	2.500	2.700	2.600	+		Barranquilla, Granabastos	2.727	3.955	3.293	+++	
Pamplona (Norte de Santander)	2.083	2.917	2.708	+++		Zanahoria					
Pereira, La 41-Impala	2.400	3.000	2.683	+		Arauca (Arauca)	2.182	2.364	2.318	-	
Pereira, Mercasa	2.200	2.500	2.400	++		Armenia, Mercar	2.500	2.667	2.611	+	
Santa Bárbara (Antioquia)	1.800	2.200	2.000	-		Barranquilla, Barranquillita	2.317	2.533	2.446	-	
Santa Marta (Magdalena)	2.600	3.400	2.980	++		Barranquilla, Granabastos	2.333	2.500	2.402	-	
Sincelejo, Nuevo Mercado	1.800	2.500	2.142	++		Bogotá, D.C., Corabastos	2.667	4.000	3.250	-	
Tibasosa (Boyacá), Coomproriente	2.273	2.955	2.585	++		Bucaramanga, Centroabastos	2.200	2.800	2.393	-	
Tuluá (Valle del Cauca)	2.600	3.000	2.725	++		Cartago (Valle del Cauca)	3.333	4.000	3.646	+	
Tunja, Complejo de Servicios del Sur	2.500	2.955	2.746	+++		Chiquinquirá (Boyacá)	2.000	2.500	2.250	-	
Valledupar, Mercabastos	3.000	3.600	3.244	+++		Cúcuta, Cenabastos	2.000	2.600	2.292	-	
Valledupar, Mercado Nuevo	3.000	3.600	3.244	+++		Duitama (Boyacá), Mercaplaza	1.800	2.000	1.933	-	
Villavicencio, CAV	3.500	4.250	3.875	++		Florencia (Caquetá)	3.417	3.500	3.472	-	
Tomate chonto regional						Ibagué, Plaza La 21	2.720	3.600	3.089	-	
Buenaventura (Valle del Cauca)	3.500	3.800	3.683	+		Ipiales (Nariño), Ipiales somos todos	760	960	853	-	
La Ceja (Antioquia)	1.500	1.800	1.692	-		La Unión (Nariño)	1.200	1.320	1.255	-	
Marinilla (Antioquia)	1.000	1.600	1.308	++		Neiva, Surabastos	2.880	4.000	3.458	+	
Medellín, Central Mayorista de Antioquia	1.500	2.300	1.900	+		Pamplona (Norte de Santander)	2.000	2.400	2.156	+	
Medellín, Plaza Minorista "José María Villa"	1.700	2.500	2.121	++		Pasto, El Potrerillo	800	1.000	892	-	
Montería, Mercado del Sur	1.800	2.400	2.050	+		San Gil (Santander)	2.760	2.860	2.803	-	
Peñol (Antioquia)	800	1.200	1.033	+		Santa Marta (Magdalena)	2.667	2.833	2.747	-	
Rionegro (Antioquia)	1.200	1.500	1.417	-		Sincelejo, Nuevo Mercado	2.250	3.000	2.479	-	
Sonsón (Antioquia)	900	1.000	950	=		Tibasosa (Boyacá), Coomproriente	2.200	2.800	2.525	-	
Tomate larga vida						Tuluá (Valle del Cauca)	1.500	1.833	1.679	-	
Bogotá, D.C., Corabastos	5.000	6.000	5.368	+		Tunja, Complejo de Servicios del Sur	2.000	2.400	2.217	-	
Cali, Cavasa	4.500	4.500	4.500	+		Túquerres (Nariño)	760	900	845	-	
Cali, Santa Elena	4.200	4.500	4.350	-		Valledupar, Mercabastos	2.167	2.500	2.333	-	
Florencia (Caquetá)	4.920	5.000	4.973	+++		Villavicencio, CAV	2.333	3.667	2.847	-	
Medellín, Central Mayorista de Antioquia	4.000	5.000	4.354	-		Yopal (Casanare)	1.833	2.000	1.917	=	
Neiva, Surabastos	3.182	3.409	3.295	-		Zanahoria bogotana					
Pasto, El Potrerillo	1.750	2.300	2.008	+		Cali, Cavasa	3.000	4.000	3.472	-	
Popayán, Plaza de mercado del barrio Bolívar	2.100	3.200	2.625	-		Cartagena, Bazurto	2.333	3.667	2.972	-	
Tomate riñón						Cúcuta, Cenabastos	2.400	3.600	3.233	-	
Armenia, Mercar	5.000	5.000	5.000	=		Manizales, Centro Galerías	2.500	3.306	2.903	-	
Bucaramanga, Centroabastos	3.636	4.091	3.847	+		Pereira, La 41-Impala	2.300	3.250	2.758	-	

PRECIOS MAYORISTAS

Cuadro 2. Mercados mayoristas. Precios de venta de verduras y hortalizas (conclusión)
23 al 29 de mayo de 2026

Productos y mercados	Pesos por kilogramo				Tendencia	Productos y mercados	Pesos por kilogramo				Tendencia
	Mínimo	Máximo	Medio	Precios			Mínimo	Máximo	Medio	Precios	
Zanahoria bogotana (continuación)						Zanahoria larga vida (continuación)					
Pereira, Mercasa	2.167	3.083	2.560		-	Marinilla (Antioquia)	1.389	2.111	1.657		-
Tuluá (Valle del Cauca)	3.333	3.833	3.636		+	Medellín, Central Mayorista de Antioquia	1.333	2.000	1.644		-
Zanahoria larga vida						Medellín, Plaza Minorista "José María Villa"	1.778	2.444	2.009		-
Buenaventura (Valle del Cauca)	1.500	1.880	1.710		-	Montería, Mercado del Sur	2.000	2.444	2.278		-
Cali, Cavasa	1.000	1.600	1.388		-	Palmira (Valle del Cauca)	1.200	1.300	1.257		-
Cali, Santa Elena	1.400	1.500	1.413		+	Popayán, Plaza de mercado del barrio Bolívar	1.360	1.400	1.395		-
El Carmen de Viboral (Antioquia)	1.556	1.667	1.625		-	Rionegro (Antioquia)	1.667	2.333	2.028		++
El Santuario (Antioquia)	1.444	2.000	1.685		-	Sonsón (Antioquia)	1.289	1.333	1.311		+++
La Ceja (Antioquia)	1.667	1.889	1.780		-						

TENDENCIAS

---	-	+	+++
Variación mayor al -20 %	Variación entre 0 % y -10 %	Variación entre 0 % y 10 %	Variación mayor al 20 %
--	=	++	n. d.
Variación entre -10 % y -20 %	Variación igual a 0 %	Variación entre 10 % y 20 %	No determinado

FRUTAS FRESCAS

Menor ingreso de melón Cantalup

Durante la presente semana se incrementaron los precios del melón Cantalup en dieciséis de los veintitrés mercados donde se vendió. Este comportamiento estuvo asociado al menor ingreso de producto de primera calidad desde La Unión (Valle del Cauca), Cerrito y Málaga (Santander). En Valledupar, Mercado Nuevo e Ibagué, Plaza La 21, por ejemplo, el kilo se vendió a \$3.000 y a \$3.211, respectivamente, 43%, en promedio más que la semana inmediatamente anterior.

De la misma forma, subieron las cotizaciones mayoristas del tomate de árbol, el mango Tommy, la manzana royal gala, la uva y la pera importadas, el maracuyá y la mandarina Oneco. En el caso del tomate de árbol, por ejemplo, este comportamiento se registró en treinta y nueve de los cuarenta y cinco mercados donde se vendió. Los comerciantes informaron que hubo disminución de las cosechas en San Bernardo, Silvania (Cundinamarca), Santa Rosa de Osos, Sonsón, El Santuario, Urao, Peñol, Marinilla, La Ceja, Yarumal (Antioquia), Aguadas (Caldas) y Lebrija (Santander).

Asimismo, aumentaron los precios del mango Tommy debido a la menor oferta de la fruta ante la terminación de las cosechas en Girón (Santander), Ciénaga (Magdalena), Sopetrán, Betulia, Santa Bárbara (Antioquia), Espinal (Tolima), Valledupar (Cesar), Ayapel (Córdoba) y Anapoima (Cundinamarca). El anterior comportamiento se registró en veinticuatro de los veintisiete mercados en los que se vendió esta semana.

Igualmente, se registró un alza de la cotización de la manzana royal gala importada, esta vez en veintiún de los veintinueve mercados en los que se vendió esta semana. Los mayoristas comentaron que esto se debió

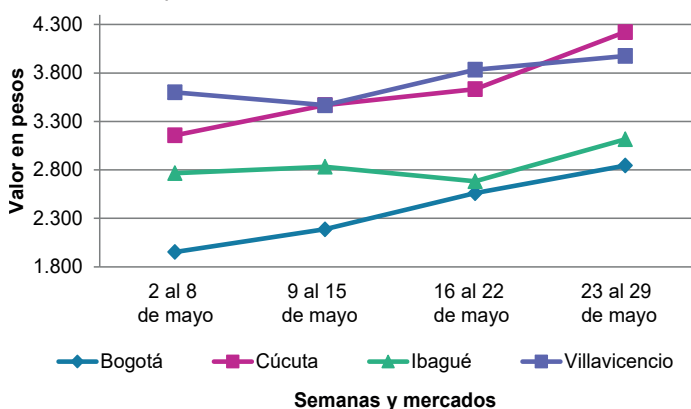
a la reducción de su importación desde Chile y Estados Unidos.

También se observó un aumento del precio mayorista del maracuyá como consecuencia de la reducción de las cosechas debido a los cambios climáticos en Andalucía, La Unión, Alcalá (Valle del Cauca), Lejanías, San Carlos de Guaroa, Granada, Cubarral, Acacías, Puerto Lleras, Puerto López, Villavicencio (Meta), Quimbaya, La Tebaida (Quindío), Santa Rosa de Osos y Santa Fe de Antioquia (Antioquia). El alza se presentó en dieciocho de los veintisiete mercados donde se vendió esta semana.

En contraste, bajaron los precios de la mora de Castilla, el aguacate papelillo, la piña gold, la fresa, el kiwi y la uva Isabela. En el caso de la mora de Castilla, este comportamiento se presentó en veintiocho de los treinta y seis mercados en los que se vendió esta semana. Aumentó la oferta por el inicio de las cosechas en Hobo, Isnos, Pitalito (Huila), Ginebra (Valle del Cauca), Fusagasugá (Cundinamarca), Cajamarca (Tolima), San Pedro de Cartago, Córdoba, Ipiales (Nariño) y Guática (Risaralda).

Por último, cayeron las cotizaciones del aguacate papelillo debido al aumento de las cosechas en Palestina, Samaná, Risaralda, Chinchiná (Caldas), Liborina, Santa Bárbara (Antioquia), Armenia (Quindío), Lejanías, Mesetas, La Uribe, El Castillo y El Dorado (Meta). Esto se registró en dieciocho de los veintiocho mercados en los que se comercializó esta semana.

Gráfico 7. Comportamiento de los precios del melón Cantalup 2 al 29 de mayo de 2026



Fuente: DANE, SIPSA.

Cuadro 3. Mercados mayoristas. Precios de venta de frutas frescas 23 al 29 de mayo de 2026

Productos y mercados	Pesos por kilogramo				Tendencia	Productos y mercados	Pesos por kilogramo				Tendencia
	Mínimo	Máximo	Medio				Mínimo	Máximo	Medio		
Aguacate Choquette						Aguacate papelillo (continuación)					
Bucaramanga, Centroabastos	10.000	11.000	10.548		+	Neiva, Surabastos	10.000	11.000	10.500		-
Medellín, Central Mayorista de Antioquia	10.500	11.600	11.129		-	Palmira (Valle del Cauca)	9.500	10.500	10.000		-
Medellín, Plaza Minorista "José María Villa"	11.000	12.000	11.813		+	Pereira, La 41-Impala	9.500	11.000	10.250		-
San Vicente Ferrer (Antioquia)	7.000	7.000	7.000		-	Pereira, Mercasa	9.000	10.000	9.708		-
Aguacate común						Popayán, Plaza de mercado del barrio Bolívar	11.000	11.300	11.088		-
Bucaramanga, Centroabastos	6.500	8.000	7.167		-	Santa Bárbara (Antioquia)	5.000	6.000	5.625		+
Buenaventura (Valle del Cauca)	8.700	9.000	8.850		+	Tibasosa (Boyacá), Coomproriente	12.000	13.000	12.875		+
Cartagena, Bazurto	7.000	7.000	7.000		+	Tuluá (Valle del Cauca)	10.500	11.500	11.000		-
Cúcuta, Cenabastos	8.000	9.000	8.312		+	Tunja, Complejo de Servicios del Sur	10.000	11.000	10.583		+
Cúcuta, La Nueva Sexta	7.000	8.000	7.917		+	Villavicencio, CAV	12.000	14.000	12.875		-
Ibagué, Plaza La 21	5.000	5.000	5.000		n.d.	Yopal (Casanare)	11.000	12.000	11.500		+
Medellín, Central Mayorista de Antioquia	5.000	5.500	5.217		+	Arándano					
Medellín, Plaza Minorista "José María Villa"	4.500	5.200	4.983		+	Bogotá, D.C., Corabastos	48.000	56.000	52.083		-
Montería, Mercado del Sur	6.000	7.000	6.333		+	Bucaramanga, Centroabastos	48.000	56.000	52.000		-
Neiva, Surabastos	4.000	7.000	5.167		-	Cúcuta, Cenabastos	56.000	60.000	58.800		+
Santa Bárbara (Antioquia)	3.500	4.500	4.025		+	Medellín, Central Mayorista de Antioquia	46.429	53.571	49.851		-
Sincelejo, Nuevo Mercado	5.000	5.500	5.042		-	Neiva, Surabastos	56.000	60.000	57.500		-
Tuluá (Valle del Cauca)	6.500	7.000	6.917		-	San Gil (Santander)	56.000	60.000	58.833		-
Valledupar, Mercado Nuevo	4.000	5.000	4.611		+	Tibasosa (Boyacá), Coomproriente	44.000	48.000	47.500		+
Aguacate Hass						Tunja, Complejo de Servicios del Sur	44.000	48.000	47.667		+
Bogotá, D.C., Corabastos	8.000	9.000	8.254		-	Villavicencio, CAV	53.600	64.000	57.533		-
Bucaramanga, Centroabastos	7.000	8.000	7.381		+	Badea					
Chiquinquirá (Boyacá)	5.500	6.500	5.867		+	Neiva, Surabastos	2.500	3.000	2.750		-
La Ceja (Antioquia)	5.200	5.800	5.508		-	Banano bocadillo					
Medellín, Central Mayorista de Antioquia	5.500	6.200	5.875		-	Bogotá, D.C., Corabastos	2.500	3.200	2.875		-
Rionegro (Antioquia)	4.500	6.000	5.183		-	Duitama (Boyacá), Mercaplaza	3.200	3.500	3.400		-
San Gil (Santander)	8.000	9.000	8.250		+	Medellín, Central Mayorista de Antioquia	1.400	1.800	1.575		-
San Vicente Ferrer (Antioquia)	5.000	5.500	5.250		-	Tibasosa (Boyacá), Coomproriente	3.000	3.500	3.263		-
Sonsón (Antioquia)	5.500	6.000	5.750		+	Tunja, Complejo de Servicios del Sur	2.000	2.250	2.146		=
Tibasosa (Boyacá), Coomproriente	8.000	9.000	8.125		-	Banano criollo					
Tunja, Complejo de Servicios del Sur	6.000	7.000	6.292		+	Armenia, Mercar	1.900	2.000	1.967		+
Aguacate papelillo						Armenia, Retiro	1.800	1.900	1.833		+
Arauca (Arauca)	11.500	12.500	12.000		=	Barranquilla, Barranquillita	1.740	1.800	1.780		-
Armenia, Mercar	10.500	12.000	11.000		+	Bogotá, D.C., Corabastos	2.000	2.800	2.429		+
Armenia, Retiro	10.000	10.500	10.167		+	Bucaramanga, Centroabastos	2.800	2.900	2.845		-
Bogotá, D.C., Corabastos	11.000	14.000	12.292		-	Buenaventura (Valle del Cauca)	2.111	2.333	2.204		-
Bucaramanga, Centroabastos	9.000	11.000	10.429		-	Cali, Cavasa	2.000	2.267	2.172		-
Buenaventura (Valle del Cauca)	11.000	11.300	11.117		=	Cali, Santa Elena	1.667	1.800	1.750		-
Cali, Cavasa	10.500	11.000	10.750		-	Cartago (Valle del Cauca)	1.600	1.800	1.688		-
Cali, Santa Elena	11.000	12.000	11.500		-	Chiquinquirá (Boyacá)	2.350	2.450	2.400		+
Cartago (Valle del Cauca)	10.500	11.500	11.000		-	Cúcuta, Cenabastos	2.500	2.800	2.581		-
Chiquinquirá (Boyacá)	9.500	9.700	9.567		-	Cúcuta, La Nueva Sexta	2.000	2.500	2.417		-
Duitama (Boyacá), Mercaplaza	11.000	12.000	11.667		=	Florencia (Caquetá)	2.400	2.600	2.467		+++
Florencia (Caquetá)	10.000	11.000	10.667		++	Ibagué, Plaza La 21	1.900	2.000	1.983		-
Ibagué, Plaza La 21	8.000	10.000	9.125		-	Ipiales (Nariño), Ipiales somos todos	1.111	1.185	1.148		+
Manizales, Centro Galerías	7.800	9.200	8.500		-	La Ceja (Antioquia)	1.200	1.600	1.433		-
Medellín, Central Mayorista de Antioquia	8.500	10.200	9.419		-	La Unión (Nariño)	4.000	5.000	4.250		=
Medellín, Plaza Minorista "José María Villa"	9.000	10.300	9.427		-	Manizales, Centro Galerías	1.200	1.750	1.450		-
Montería, Mercado del Sur	11.000	11.500	11.250		n.d.						

Cuadro 3. Mercados mayoristas. Precios de venta de frutas frescas (continuación)
23 al 29 de mayo de 2026

Productos y mercados	Pesos por kilogramo				Tendencia	Productos y mercados	Pesos por kilogramo				Tendencia
	Mínimo	Máximo	Medio				Mínimo	Máximo	Medio		
Banano criollo (continuación)						Ciruela roja (continuación)					
Medellín, Central Mayorista de Antioquia	1.500	1.800	1.608		+	Cúcuta, Cenabastos	4.500	5.500	4.979		-
Medellín, Plaza Minorista "José María Villa"	1.500	1.800	1.650		+	Medellín, Central Mayorista de Antioquia	4.700	6.000	5.451		+
Neiva, Surabastos	1.600	2.400	1.933		+	Neiva, Surabastos	7.000	7.600	7.450		-
Palmira (Valle del Cauca)	2.000	2.200	2.088		+	Pamplona (Norte de Santander)	3.500	5.000	4.083		+
Pamplona (Norte de Santander)	3.200	3.300	3.267		-	San Gil (Santander)	5.800	6.000	5.950		+
Pereira, La 41-Impala	1.800	2.000	1.883		=	Tibasosa (Boyacá), Coomproriente	4.800	5.600	5.100		+
Pereira, Mercasa	1.800	2.200	1.958		+	Tunja, Complejo de Servicios del Sur	4.800	5.200	5.022		-
Popayán, Plaza de mercado del barrio Bolívar	2.000	2.100	2.013		=	Villavicencio, CAV	5.200	6.200	5.850		-
Rionegro (Antioquia)	1.400	2.000	1.717		-	Coco					
Santa Bárbara (Antioquia)	700	1.000	838		-	Armenia, Mercar	3.600	3.667	3.633		-
Santa Marta (Magdalena)	1.294	1.353	1.318		-	Barranquilla, Barranquillita	3.900	4.200	4.022		-
Socorro (Santander)	800	800	800		+	Bogotá, D.C., Corabastos	5.833	6.667	6.146		+
Sonsón (Antioquia)	800	1.000	900		-	Cali, Cavasa	4.242	4.848	4.571		-
Tibasosa (Boyacá), Coomproriente	2.200	2.250	2.244		+	Cali, Santa Elena	3.889	4.056	3.972		+
Tuluá (Valle del Cauca)	1.700	1.900	1.783		-	Cartagena, Bazurto	3.500	4.480	4.025		+
Tunja, Complejo de Servicios del Sur	2.100	2.250	2.217		+	Cartago (Valle del Cauca)	4.667	5.000	4.889		-
Valledupar, Mercabastos	1.417	1.500	1.444		-	La Unión (Nariño)	5.000	5.556	5.208		=
Villavicencio, CAV	3.000	4.000	3.408		-	Manizales, Centro Galerías	7.742	7.742	7.742		=
Banano Urabá						Medellín, Central Mayorista de Antioquia	6.346	6.923	6.693		-
Arauca (Arauca)	3.278	3.333	3.306		=	Montería, Mercado del Sur	5.400	5.600	5.533		=
Barranquilla, Barranquillita	1.800	2.100	2.000		-	Palmira (Valle del Cauca)	4.167	4.167	4.167		+
Bogotá, D.C., Corabastos	2.000	2.250	2.134		-	Pereira, Mercasa	4.533	5.000	4.744		-
Bucaramanga, Centroabastos	2.250	2.400	2.306		-	Sincelejo, Nuevo Mercado	5.000	5.000	5.000		-
Chiquinquirá (Boyacá)	2.350	2.400	2.367		+	Valledupar, Mercado Nuevo	7.000	9.000	8.500		-
Duitama (Boyacá), Mercaplaza	2.400	2.500	2.467		=	Curuba					
Medellín, Plaza Minorista "José María Villa"	1.700	1.900	1.806		+	Armenia, Mercar	3.400	3.500	3.467		++
Montería, Mercado del Sur	2.250	2.500	2.317		+	Bogotá, D.C., Corabastos	3.182	4.091	3.665		+
Sincelejo, Nuevo Mercado	2.400	2.400	2.400		=	Buenaventura (Valle del Cauca)	4.000	4.200	4.067		-
Tibasosa (Boyacá), Coomproriente	2.300	2.400	2.338		+	Cali, Cavasa	3.500	3.750	3.542		=
Tunja, Complejo de Servicios del Sur	2.250	2.500	2.350		+	Cartago (Valle del Cauca)	4.800	5.400	5.067		+
Villavicencio, CAV	1.600	1.680	1.660		+	Chiquinquirá (Boyacá)	2.045	2.273	2.176		-
Yopal (Casanare)	3.056	3.111	3.083		=	Cúcuta, Cenabastos	2.500	3.000	2.800		+
Borojó						Ipiales (Nariño), Ipiales somos todos	2.250	2.333	2.292		+
Bogotá, D.C., Corabastos	5.000	6.000	5.646		-	Medellín, Central Mayorista de Antioquia	3.700	4.600	4.125		=
Bucaramanga, Centroabastos	5.500	6.500	5.857		+	Neiva, Surabastos	2.800	2.800	2.800		+
Cúcuta, Cenabastos	7.000	9.000	7.933		-	Pamplona (Norte de Santander)	1.250	1.667	1.528		+++
Medellín, Central Mayorista de Antioquia	5.500	6.000	5.764		+++	San Gil (Santander)	3.200	3.400	3.290		+
Pamplona (Norte de Santander)	8.000	8.000	8.000		=	Sonsón (Antioquia)	2.500	3.000	2.750		+++
Villavicencio, CAV	6.500	8.000	7.083		+	Tibasosa (Boyacá), Coomproriente	3.091	3.409	3.216		+
Breva						Tunja, Complejo de Servicios del Sur	3.182	3.409	3.242		-
Medellín, Central Mayorista de Antioquia	4.000	5.600	4.603		+	Villavicencio, CAV	2.800	3.280	3.023		-
Ciruela importada						Durazno nacional					
Bogotá, D.C., Corabastos	12.222	14.444	13.715		+	Bogotá, D.C., Corabastos	6.000	8.000	7.042		-
Cúcuta, Cenabastos	20.000	20.000	20.000		+	Bucaramanga, Centroabastos	4.500	4.800	4.536		+
Medellín, Central Mayorista de Antioquia	14.375	15.000	14.792		-	Chiquinquirá (Boyacá)	4.545	5.000	4.773		-
Ciruela roja						Cúcuta, Cenabastos	5.000	6.000	5.083		-
Bogotá, D.C., Corabastos	4.800	5.600	5.213		-	Duitama (Boyacá), Mercaplaza	5.000	5.455	5.227		+
Bucaramanga, Centroabastos	4.000	6.000	4.752		-	Medellín, Central Mayorista de Antioquia	5.500	6.500	6.167		+
						San Gil (Santander)	7.000	8.000	7.654		-
						Tibasosa (Boyacá), Coomproriente	4.545	5.455	5.000		-
						Tunja, Complejo de Servicios del Sur	5.455	5.909	5.707		+

Cuadro 3. Mercados mayoristas. Precios de venta de frutas frescas (continuación)
23 al 29 de mayo de 2026

Productos y mercados	Pesos por kilogramo				Tendencia	Productos y mercados	Pesos por kilogramo				Tendencia
	Mínimo	Máximo	Medio				Mínimo	Máximo	Medio		
Feijoa						Granadilla (continuación)					
Bogotá, D.C., Corabastos	5.000	7.000	5.583	-		Villavicencio, CAV	8.667	9.667	9.139	+	
Duitama (Boyacá), Mercaplaza	3.182	3.636	3.409	+		Yopal (Casanare)	9.333	10.000	9.667	=	
Tibasosa (Boyacá), Coomproriente	3.182	3.636	3.324	-		Guanábana					
Tunja, Complejo de Servicios del Sur	3.545	3.636	3.616	+		Armenia, Mercar	4.000	5.200	4.500	-	
Fresa						Bogotá, D.C., Corabastos	4.000	5.000	4.625	-	
Armenia, Mercar	11.250	12.500	11.861	++		Bucaramanga, Centroabastos	4.000	5.000	4.679	-	
Bogotá, D.C., Corabastos	11.000	13.000	12.156	-		Cali, Cavasa	6.000	6.500	6.323	-	
Bucaramanga, Centroabastos	7.000	8.000	7.500	-		Cartago (Valle del Cauca)	6.000	6.500	6.183	-	
Cali, Cavasa	7.000	7.200	7.042	-		Chiquinquirá (Boyacá)	4.800	5.000	4.933	+	
Cali, Santa Elena	7.000	7.500	7.250	-		Cúcuta, Cenabastos	6.500	7.500	6.927	++	
Cartago (Valle del Cauca)	7.600	8.000	7.867	-		Duitama (Boyacá), Mercaplaza	5.500	6.000	5.750	=	
Chiquinquirá (Boyacá)	10.667	11.333	10.822	n.d.		Ibagué, Plaza La 21	5.000	5.000	5.000	=	
Cúcuta, Cenabastos	9.000	13.000	11.354	-		Manizales, Centro Galerías	4.800	5.200	5.000	-	
Duitama (Boyacá), Mercaplaza	9.000	10.000	9.667	-		Medellín, Central Mayorista de Antioquia	4.800	5.200	5.071	+	
Manizales, Centro Galerías	18.400	19.400	18.900	-		Medellín, Plaza Minorista "José María Villa"	5.000	5.700	5.433	+	
Medellín, Central Mayorista de Antioquia	12.000	12.500	12.250	-		Pamplona (Norte de Santander)	6.500	6.500	6.500	=	
Medellín, Plaza Minorista "José María Villa"	11.000	11.500	11.067	-		Pasto, El Potrerillo	6.000	7.000	6.125	-	
Montería, Mercado del Sur	7.000	7.600	7.317	-		Pereira, La 41-Impala	5.500	6.500	6.008	-	
Neiva, Surabastos	8.750	10.000	9.427	-		Pereira, Mercasa	5.500	7.000	6.083	-	
Pamplona (Norte de Santander)	7.000	7.000	7.000	n.d.		Popayán, Plaza de mercado del barrio Bolívar	6.300	6.500	6.388	+	
Pasto, El Potrerillo	9.000	10.000	9.750	=		San Gil (Santander)	5.000	6.000	5.450	-	
Pereira, Mercasa	8.400	8.400	8.400	=		Tibasosa (Boyacá), Coomproriente	5.000	6.000	5.500	=	
San Gil (Santander)	11.333	12.000	11.667	+		Tuluá (Valle del Cauca)	5.200	5.800	5.433	+	
Sincelejo, Nuevo Mercado	9.000	9.000	9.000	=		Tunja, Complejo de Servicios del Sur	3.500	4.000	3.842	-	
Tibasosa (Boyacá), Coomproriente	12.000	12.000	12.000	=		Villavicencio, CAV	6.000	8.000	6.850	-	
Tunja, Complejo de Servicios del Sur	10.667	12.667	11.741	+		Guayaba agría					
Villavicencio, CAV	9.375	10.625	9.792	-		Armenia, Mercar	6.800	7.000	6.933	+	
Yopal (Casanare)	10.625	11.250	10.938	++		Cartago (Valle del Cauca)	4.500	5.000	4.725	-	
Granadilla						Manizales, Centro Galerías	5.000	5.800	5.350	-	
Arauca (Arauca)	7.500	8.214	7.857	-		Montería, Mercado del Sur	4.000	5.200	4.800	-	
Armenia, Mercar	8.000	8.667	8.222	-		Pereira, La 41-Impala	5.200	6.000	5.600	-	
Bogotá, D.C., Corabastos	9.333	10.000	9.785	+		Pereira, Mercasa	5.500	6.500	6.000	-	
Bucaramanga, Centroabastos	9.286	10.714	10.102	+		Sincelejo, Nuevo Mercado	5.600	6.400	6.000	-	
Cali, Cavasa	8.000	9.000	8.389	+		Guayaba Atlántico					
Cali, Santa Elena	7.333	8.000	7.833	-		Barranquilla, Barranquillita	2.720	2.880	2.796	-	
Cartago (Valle del Cauca)	7.000	8.333	7.733	-		Guayaba común					
Chiquinquirá (Boyacá)	6.667	7.667	7.167	++		Barranquilla, Barranquillita	3.080	3.280	3.191	+	
Cúcuta, Cenabastos	8.214	8.571	8.452	-		Cartagena, Bazurto	3.200	3.400	3.278	-	
Duitama (Boyacá), Mercaplaza	7.333	8.000	7.667	+		Cúcuta, Cenabastos	3.667	4.000	3.806	-	
Florencia (Caquetá)	8.333	8.667	8.556	+		Montería, Mercado del Sur	4.800	5.200	4.867	+	
Ibagué, Plaza La 21	5.333	6.000	5.519	-		Sincelejo, Nuevo Mercado	4.400	4.600	4.514	++	
Manizales, Centro Galerías	7.333	9.333	8.333	+		Valledupar, Mercabastos	2.800	3.200	3.056	-	
Medellín, Central Mayorista de Antioquia	5.385	6.154	5.833	+		Guayaba manzana					
Neiva, Surabastos	6.000	6.667	6.333	=		Cartago (Valle del Cauca)	4.400	4.800	4.550	-	
Palmira (Valle del Cauca)	8.333	8.667	8.444	+		Manizales, Centro Galerías	4.900	5.700	5.250	+	
Pereira, Mercasa	8.000	9.333	8.875	++		Medellín, Central Mayorista de Antioquia	4.800	5.000	4.931	+	
Popayán, Plaza de mercado del barrio Bolívar	7.000	8.133	7.525	+		Rionegro (Antioquia)	4.400	5.000	4.642	+	
San Gil (Santander)	10.714	11.429	10.938	+							
Tibasosa (Boyacá), Coomproriente	8.667	10.000	9.250	+							
Tuluá (Valle del Cauca)	7.467	8.267	7.850	-							
Tunja, Complejo de Servicios del Sur	7.333	9.000	8.111	+							

Cuadro 3. Mercados mayoristas. Precios de venta de frutas frescas (continuación)
23 al 29 de mayo de 2026

Productos y mercados	Pesos por kilogramo				Tendencia	Productos y mercados	Pesos por kilogramo				Tendencia
	Mínimo	Máximo	Medio				Mínimo	Máximo	Medio		
Limón mandarino (continuación)						Lulo (continuación)					
Ibagué, Plaza La 21	2.000	2.250	2.167	+++		Cali, Santa Elena	5.700	6.000	5.838	+	
La Ceja (Antioquia)	2.200	3.000	2.667	+		Cartagena, Bazurto	7.500	7.500	7.500	=	
Medellín, Central Mayorista de Antioquia	2.000	3.200	2.548	+		Cartago (Valle del Cauca)	5.800	6.500	6.225	-	
Medellín, Plaza Minorista "José María Villa"	2.400	3.000	2.675	+		Chiquinquirá (Boyacá)	4.400	4.600	4.517	+	
Peñol (Antioquia)	2.000	3.000	2.425	-		Cúcuta, Cenabastos	6.500	7.500	6.844	-	
Pereira, La 41-Impala	2.000	3.000	2.417	-		Duitama (Boyacá), Mercaplaza	5.217	5.652	5.435	-	
Pereira, Mercasa	2.000	2.600	2.275	-		Florencia (Caquetá)	7.200	7.400	7.267	-	
Santa Bárbara (Antioquia)	1.400	2.500	1.963	-		Ibagué, Plaza La 21	5.600	5.600	5.600	+	
Villavicencio, CAV	1.600	2.400	2.083	-		Manizales, Centro Galerías	5.800	6.200	6.000	+	
Yopal (Casanare)	2.500	3.000	2.750	-		Medellín, Central Mayorista de Antioquia	5.500	6.200	5.871	+	
						Medellín, Plaza Minorista "José María Villa"	5.800	6.300	6.000	=	
						Montería, Mercado del Sur	7.000	7.500	7.056	++	
Limón Tahiti						Neiva, Surabastos	4.800	5.600	5.133	+	
Armenia, Mercar	1.800	1.900	1.833	++		Palmira (Valle del Cauca)	5.700	6.000	5.900	-	
Barranquilla, Barranquillita	2.875	3.417	3.069	-		Pamplona (Norte de Santander)	5.000	5.500	5.167	=	
Bogotá, D.C., Corabastos	2.143	3.429	2.821	-		Pasto, El Potrerillo	3.391	4.130	3.845	+	
Bucaramanga, Centroabastos	2.000	3.200	2.743	-		Pereira, La 41-Impala	5.200	6.000	5.633	-	
Cali, Cavasa	3.800	4.000	3.958	-		Pereira, Mercasa	5.000	6.000	5.417	-	
Cali, Santa Elena	3.700	4.000	3.813	=		Popayán, Plaza de mercado del barrio Bolívar	4.800	5.000	4.870	-	
Cartagena, Bazurto	3.864	4.091	4.027	-		San Gil (Santander)	5.800	6.200	5.933	+	
Cartago (Valle del Cauca)	3.600	4.500	4.100	++		Santa Marta (Magdalena)	6.500	6.800	6.700	-	
Chiquinquirá (Boyacá)	4.091	4.545	4.242	-		Sincelejo, Nuevo Mercado	5.800	6.800	6.442	+	
Cúcuta, Cenabastos	3.636	4.318	4.091	-		Socorro (Santander)	5.600	5.800	5.700	+	
Duitama (Boyacá), Mercaplaza	3.182	3.409	3.258	-		Tibasosa (Boyacá), Coomproriente	5.652	6.087	5.707	=	
Florencia (Caquetá)	3.520	3.600	3.547	-		Tuluá (Valle del Cauca)	5.500	6.200	5.871	-	
Ibagué, Plaza La 21	3.286	3.857	3.554	+		Tunja, Complejo de Servicios del Sur	4.800	5.600	5.167	+	
Manizales, Centro Galerías	2.200	2.400	2.300	++		Valledupar, Mercabastos	6.000	6.400	6.200	+	
Medellín, Central Mayorista de Antioquia	3.300	3.700	3.529	-		Villavicencio, CAV	5.800	6.400	6.217	+	
Medellín, Plaza Minorista "José María Villa"	3.200	3.800	3.533	+		Yopal (Casanare)	7.250	7.250	7.250	-	
Neiva, Surabastos	3.200	3.200	3.200	-							
Palmira (Valle del Cauca)	4.200	4.500	4.350	++		Mandarina Arrayana					
Pamplona (Norte de Santander)	4.167	4.167	4.167	=		Bogotá, D.C., Corabastos	4.545	5.000	4.678	+	
Pasto, El Potrerillo	2.857	3.429	3.262	-		Buenaventura (Valle del Cauca)	5.200	5.300	5.250	+	
Pereira, La 41-Impala	2.500	3.300	2.900	-		Cali, Cavasa	4.000	4.500	4.250	+	
Pereira, Mercasa	2.000	3.500	2.833	+		Cali, Santa Elena	4.000	4.250	4.125	-	
Rionegro (Antioquia)	3.200	4.000	3.617	+		Chiquinquirá (Boyacá)	2.273	2.500	2.424	-	
San Gil (Santander)	1.880	2.120	2.000	-		Duitama (Boyacá), Mercaplaza	4.091	4.091	4.091	+++	
Santa Bárbara (Antioquia)	2.200	2.800	2.513	-		Florencia (Caquetá)	2.200	2.400	2.333	-	
Socorro (Santander)	2.200	2.320	2.230	-		Ibagué, Plaza La 21	3.200	3.200	3.200	n.d.	
Tibasosa (Boyacá), Coomproriente	3.182	3.636	3.466	-		Neiva, Surabastos	2.727	3.182	2.955	-	
Tuluá (Valle del Cauca)	3.200	4.000	3.617	+++		Popayán, Plaza de mercado del barrio Bolívar	3.200	3.400	3.245	+	
Tunja, Complejo de Servicios del Sur	2.500	3.182	2.822	-		Tibasosa (Boyacá), Coomproriente	3.636	4.545	4.063	-	
Villavicencio, CAV	1.800	2.400	2.083	-		Tunja, Complejo de Servicios del Sur	3.182	3.636	3.535	-	
Yopal (Casanare)	3.182	3.182	3.182	-		Villavicencio, CAV	2.800	3.200	3.167	+	
						Yopal (Casanare)	2.727	3.409	3.068	-	
Lulo						Mandarina común					
Arauca (Arauca)	6.250	6.750	6.500	+		Arauca (Arauca)	4.773	5.455	5.114	+	
Armenia, Mercar	5.800	6.000	5.933	-		Bucaramanga, Centroabastos	4.783	6.087	5.083	-	
Barranquilla, Barranquillita	7.500	8.000	7.656	=		Cartagena, Bazurto	4.091	7.273	5.404	-	
Barranquilla, Granabastos	8.100	8.300	8.189	+		Cúcuta, Cenabastos	6.000	6.600	6.350	+	
Bogotá, D.C., Corabastos	5.600	6.400	6.158	+		Ipiales (Nariño), Ipiales somos todos	2.200	2.200	2.200	+	
Bucaramanga, Centroabastos	5.600	6.400	6.029	+							
Buenaventura (Valle del Cauca)	6.500	7.000	6.717	-							
Cali, Cavasa	5.500	6.000	5.796	-							

Cuadro 3. Mercados mayoristas. Precios de venta de frutas frescas (continuación)
23 al 29 de mayo de 2026

Productos y mercados	Pesos por kilogramo				Tendencia	Productos y mercados	Pesos por kilogramo				Tendencia
	Mínimo	Máximo	Medio				Mínimo	Máximo	Medio		
Mandarina común (continuación)						Mango Tommy (continuación)					
Pamplona (Norte de Santander)	5.600	6.400	6.000	-		Cúcuta, Cenabastos	4.000	4.800	4.367	+	
Santa Bárbara (Antioquia)	2.000	2.500	2.200	+++		Duitama (Boyacá), Mercaplaza	4.286	5.000	4.524	=	
Tibasosa (Boyacá), Coomproriente	5.455	6.136	5.710	+		La Ceja (Antioquia)	6.200	6.800	6.458	+	
Túquerres (Nariño)	2.750	3.250	2.942	-		Manizales, Centro Galerías	8.000	8.800	8.300	+	
Valledupar, Mercabastos	6.000	6.000	6.000	+		Medellín, Central Mayorista de Antioquia	5.700	6.500	6.083	+	
						Medellín, Plaza Minorista "José María Villa"	5.000	6.300	5.679	++	
Mandarina Oneco						Neiva, Surabastos	5.600	6.000	5.800	-	
Armenia, Mercar	3.400	4.000	3.733	+		Palmira (Valle del Cauca)	5.600	6.400	6.133	++	
Armenia, Retiro	2.800	3.000	2.867	+		Pereira, La 41-Impala	6.800	7.200	6.933	+	
Cali, Cavasa	4.500	4.500	4.500	+		Pereira, Mercasa	6.800	8.000	7.233	+	
Cali, Santa Elena	4.500	4.750	4.583	+		Popayán, Plaza de mercado del barrio Bolívar	5.520	5.920	5.725	+	
Cartago (Valle del Cauca)	5.500	6.000	5.800	+		Rionegro (Antioquia)	5.700	6.500	6.117	++	
Manizales, Centro Galerías	3.800	4.600	4.250	++		San Gil (Santander)	4.000	4.400	4.100	+	
Medellín, Central Mayorista de Antioquia	8.000	9.500	8.632	-		Socorro (Santander)	2.800	3.200	2.900	+	
Medellín, Plaza Minorista "José María Villa"	8.000	8.500	8.167	+		Tibasosa (Boyacá), Coomproriente	4.286	4.643	4.412	+	
Pereira, La 41-Impala	4.200	5.500	4.725	+		Tuluá (Valle del Cauca)	5.400	6.200	5.733	+++	
Pereira, Mercasa	4.000	5.000	4.500	+++		Tunja, Complejo de Servicios del Sur	4.286	4.643	4.519	+	
Rionegro (Antioquia)	8.000	9.000	8.617	+		Villavicencio, CAV	7.200	8.800	7.600	++	
Santa Bárbara (Antioquia)	3.500	4.200	3.963	-		Yopal (Casanare)	3.400	3.600	3.500	+++	
Mango común						Mango Yulima					
Cali, Santa Elena	2.600	2.800	2.767	=		Florencia (Caquetá)	3.600	3.680	3.653	+	
Medellín, Central Mayorista de Antioquia	3.600	4.000	3.867	n.d.		Medellín, Plaza Minorista "José María Villa"	3.500	4.000	3.788	++	
Medellín, Plaza Minorista "José María Villa"	3.400	3.600	3.517	n.d.		Pereira, La 41-Impala	3.600	4.000	3.933	+	
Mango de azúcar						Pereira, Mercasa	3.600	4.000	3.767	+	
Barranquilla, Barranquillita	2.720	2.800	2.778	-		Tibasosa (Boyacá), Coomproriente	3.214	3.571	3.371	+	
Bogotá, D.C., Corabastos	3.750	5.000	4.314	+		Tunja, Complejo de Servicios del Sur	3.214	3.214	3.214	n.d.	
Bucaramanga, Centroabastos	3.000	3.200	3.071	+		Manzana nacional					
Chiquinquirá (Boyacá)	2.800	3.200	3.000	-		Bogotá, D.C., Corabastos	5.000	6.000	5.521	-	
Duitama (Boyacá), Mercaplaza	3.200	3.600	3.400	+		Duitama (Boyacá), Mercaplaza	4.545	5.455	4.848	+	
Medellín, Central Mayorista de Antioquia	3.800	4.200	4.004	+		Medellín, Central Mayorista de Antioquia	5.500	7.000	6.354	+	
Medellín, Plaza Minorista "José María Villa"	3.200	3.800	3.571	+		Tibasosa (Boyacá), Coomproriente	4.545	5.000	4.773	+	
San Gil (Santander)	3.600	4.000	3.833	-		Tunja, Complejo de Servicios del Sur	4.773	5.000	4.981	-	
Tibasosa (Boyacá), Coomproriente	3.200	4.000	3.650	-		Manzana roja importada					
Tunja, Complejo de Servicios del Sur	3.200	3.600	3.283	+		Arauca (Arauca)	7.500	8.500	8.000	-	
Mango manzano						Armenia, Mercar	8.158	8.947	8.567	-	
Armenia, Mercar	3.067	3.500	3.317	+++		Bogotá, D.C., Corabastos	8.421	9.474	8.838	-	
Florencia (Caquetá)	4.000	4.200	4.067	+++		Bucaramanga, Centroabastos	8.000	9.000	8.548	+	
Pereira, La 41-Impala	4.400	4.800	4.600	=		Buenaventura (Valle del Cauca)	9.211	9.684	9.465	+	
Pereira, Mercasa	4.400	4.800	4.700	++		Cali, Cavasa	8.684	8.947	8.882	-	
Tunja, Complejo de Servicios del Sur	2.857	3.036	2.922	++		Cali, Santa Elena	7.895	8.421	8.114	+	
Mango Tommy						Cartagena, Bazurto	8.421	8.947	8.684	-	
Armenia, Mercar	3.333	3.833	3.639	+++		Cartago (Valle del Cauca)	8.842	9.211	8.987	+	
Barranquilla, Barranquillita	3.120	3.280	3.218	-		Cúcuta, Cenabastos	9.000	9.250	9.104	+	
Bogotá, D.C., Corabastos	7.083	9.167	7.943	++		Duitama (Boyacá), Mercaplaza	8.947	9.474	9.123	=	
Bucaramanga, Centroabastos	4.800	6.000	5.276	++		Florencia (Caquetá)	9.474	9.579	9.526	-	
Cali, Cavasa	5.600	6.800	6.233	++		Ibagué, Plaza La 21	8.421	9.474	8.772	n.d.	
Cali, Santa Elena	5.600	6.400	6.050	++		La Unión (Nariño)	7.105	7.895	7.566	=	
Cartago (Valle del Cauca)	6.000	6.667	6.333	++		Manizales, Centro Galerías	8.263	8.579	8.421	-	
Chiquinquirá (Boyacá)	4.643	5.714	5.238	++		Medellín, Central Mayorista de Antioquia	7.895	8.947	8.246	+	

Cuadro 3. Mercados mayoristas. Precios de venta de frutas frescas (continuación)
23 al 29 de mayo de 2026

Productos y mercados	Pesos por kilogramo				Tendencia	Productos y mercados	Pesos por kilogramo				Tendencia
	Mínimo	Máximo	Medio				Mínimo	Máximo	Medio		
Maracuyá (continuación)						Melón Cantalup (continuación)					
Pamplona (Norte de Santander)	8.000	8.000	8.000	=		Tibasosa (Boyacá), Coomproriente	2.727	2.727	2.727	+	
Pasto, El Potrerillo	4.667	5.333	5.083	-		Tunja, Complejo de Servicios del Sur	2.500	2.727	2.682	++	
Pereira, La 41-Impala	7.500	8.500	7.917	-		Valledupar, Mercado Nuevo	3.000	3.000	3.000	+++	
Pereira, Mercasa	7.000	8.500	7.744	-		Villavicencio, CAV	3.500	4.500	4.067	+	
Popayán, Plaza de mercado del barrio Bolívar	6.400	7.000	6.713	+++		Mora de Castilla					
San Gil (Santander)	5.333	5.800	5.628	+		Arauca (Arauca)	5.000	5.400	5.150	-	
Tibasosa (Boyacá), Coomproriente	6.500	7.000	6.813	=		Armenia, Mercar	7.500	9.000	8.156	-	
Tuluá (Valle del Cauca)	7.000	7.800	7.400	+		Barranquilla, Barranquillita	5.440	7.600	6.427	-	
Tunja, Complejo de Servicios del Sur	7.000	8.000	7.208	+		Barranquilla, Granabastos	5.120	7.600	6.204	-	
Túquerres (Nariño)	4.000	4.000	4.000	-		Bogotá, D.C., Corabastos	5.000	5.833	5.573	-	
Villavicencio, CAV	7.000	7.500	7.100	++		Bucaramanga, Centroabastos	4.000	4.400	4.171	-	
Yopal (Casanare)	7.500	8.000	7.750	+		Buenaventura (Valle del Cauca)	5.800	6.300	6.050	-	
Maracuyá antioqueño						Cali, Cavasa	4.800	5.200	5.125	-	
Barranquilla, Barranquillita	8.700	9.000	8.844	+		Cali, Santa Elena	5.200	6.000	5.500	-	
Barranquilla, Granabastos	8.800	9.100	8.967	+		Cartagena, Bazurto	4.800	4.960	4.827	-	
La Ceja (Antioquia)	7.500	8.000	7.822	-		Cartago (Valle del Cauca)	6.600	8.000	7.200	-	
Medellín, Central Mayorista de Antioquia	6.800	7.800	7.529	-		Chiquinquirá (Boyacá)	4.500	5.000	4.708	-	
Medellín, Plaza Minorista "José María Villa"	7.300	8.000	7.767	-		Cúcuta, Cenabastos	3.750	4.583	4.134	-	
Montería, Mercado del Sur	7.500	8.000	7.750	-		Duitama (Boyacá), Mercaplaza	4.000	4.000	4.000	-	
Rionegro (Antioquia)	7.500	8.000	7.750	+		Ibagué, Plaza La 21	6.000	6.000	6.000	+	
Santa Marta (Magdalena)	8.700	9.000	8.875	-		Ipiales (Nariño), Ipiales somos todos	3.125	3.750	3.406	-	
Sincelejo, Nuevo Mercado	8.000	8.500	8.167	-		Manizales, Centro Galerías	7.600	8.000	7.900	++	
Maracuyá huilense						Medellín, Central Mayorista de Antioquia	4.500	5.000	4.730	+	
Florencia (Caquetá)	7.000	7.500	7.167	-		Montería, Mercado del Sur	5.400	6.000	5.750	+	
Neiva, Surabastos	6.000	6.800	6.467	-		Neiva, Surabastos	4.000	4.800	4.500	-	
Maracuyá santandereano						Palmira (Valle del Cauca)	4.800	5.200	4.900	-	
Valledupar, Mercabastos	7.333	8.000	7.833	+		Pamplona (Norte de Santander)	4.400	4.400	4.400	-	
Melón Cantalup						Pasto, El Potrerillo	4.000	4.375	4.302	-	
Arauca (Arauca)	4.500	5.500	5.000	+		Pereira, La 41-Impala	7.000	7.500	7.375	+	
Armenia, Mercar	4.000	4.300	4.100	=		Pereira, Mercasa	6.000	7.500	6.775	+	
Bogotá, D.C., Corabastos	2.300	3.500	2.823	++		Popayán, Plaza de mercado del barrio Bolívar	4.960	5.200	5.070	-	
Bucaramanga, Centroabastos	3.000	3.000	3.000	=		San Gil (Santander)	4.500	5.000	4.875	-	
Cali, Cavasa	3.500	4.000	3.750	+		Santa Marta (Magdalena)	4.800	5.200	4.920	-	
Cali, Santa Elena	3.700	4.000	3.813	+		Sincelejo, Nuevo Mercado	5.000	7.000	5.938	+	
Cartago (Valle del Cauca)	4.000	4.500	4.300	+		Socorro (Santander)	4.500	4.500	4.500	-	
Chiquinquirá (Boyacá)	2.273	2.727	2.439	+++		Tibasosa (Boyacá), Coomproriente	5.000	5.500	5.063	-	
Cúcuta, Cenabastos	4.000	4.500	4.219	++		Tuluá (Valle del Cauca)	6.000	6.240	6.120	-	
Duitama (Boyacá), Mercaplaza	2.500	2.727	2.652	-		Tunja, Complejo de Servicios del Sur	5.500	6.500	5.975	+	
Ibagué, Plaza La 21	3.000	3.500	3.211	++		Valledupar, Mercabastos	5.000	5.600	5.233	-	
Manizales, Centro Galerías	3.800	4.200	4.000	+		Villavicencio, CAV	5.000	5.500	5.333	-	
Medellín, Central Mayorista de Antioquia	4.300	5.200	4.785	-		Yopal (Casanare)	6.875	6.875	6.875	-	
Neiva, Surabastos	2.500	3.000	2.808	+		Naranja común					
Pamplona (Norte de Santander)	3.500	4.000	3.833	-		Arauca (Arauca)	2.283	2.609	2.462	-	
Pasto, El Potrerillo	4.000	4.500	4.125	+		Cartagena, Bazurto	1.800	1.800	1.800	-	
Pereira, Mercasa	4.000	5.000	4.642	-		Chiquinquirá (Boyacá)	833	867	844	-	
San Gil (Santander)	2.520	2.800	2.640	+		Cúcuta, Cenabastos	2.000	2.167	2.049	+	
Socorro (Santander)	2.400	2.600	2.500	-		Cúcuta, La Nueva Sexta	1.667	2.000	1.861	+	
						Montería, Mercado del Sur	1.800	1.800	1.800	=	
						Neiva, Surabastos	1.200	1.400	1.238	-	
						Pamplona (Norte de Santander)	1.200	1.300	1.217	+	
						San Gil (Santander)	1.600	1.800	1.700	+	

Cuadro 3. Mercados mayoristas. Precios de venta de frutas frescas (continuación)
23 al 29 de mayo de 2026

Productos y mercados	Pesos por kilogramo				Tendencia	Productos y mercados	Pesos por kilogramo				Tendencia
	Mínimo	Máximo	Medio				Mínimo	Máximo	Medio		
Naranja común (continuación)						Papaya Maradol (continuación)					
Santa Bárbara (Antioquia)	2.000	2.222	2.144		+	Cúcuta, La Nueva Sexta	2.000	2.500	2.458		+
Sonsón (Antioquia)	1.000	1.000	1.000		+	Florencia (Cauquetá)	3.000	3.000	3.000		-
Tunja, Complejo de Servicios del Sur	1.364	1.591	1.465		-	Ipiales (Nariño), Ipiales somos todos	2.500	3.000	2.725		-
Valledupar, Mercado Nuevo	2.000	2.000	2.000		-	La Ceja (Antioquia)	2.600	3.200	2.908		+
Naranja Sweet						Manizales, Centro Galerías	2.450	2.550	2.500		=
Armenia, Mercar	1.500	1.600	1.567		+	Medellín, Central Mayorista de Antioquia	2.400	2.600	2.496		-
Armenia, Retiro	1.300	1.440	1.351		++	Palmira (Valle del Cauca)	2.000	2.000	2.000		-
Bogotá, D.C., Corabastos	2.000	2.500	2.299		-	Pamplona (Norte de Santander)	3.000	3.000	3.000		=
Cali, Cavasa	1.600	1.700	1.650		+	Pasto, El Potrerillo	2.083	2.500	2.292		++
Cali, Santa Elena	1.400	1.500	1.450		+	Pereira, La 41-Impala	1.600	2.000	1.833		-
Cartago (Valle del Cauca)	1.760	1.920	1.845		-	Pereira, Mercasa	1.500	1.800	1.567		=
Florencia (Cauquetá)	1.600	1.700	1.633		-	Popayán, Plaza de mercado del barrio Bolívar	2.000	2.200	2.088		-
Ibagué, Plaza La 21	1.900	2.000	1.989		+	Rionegro (Antioquia)	2.400	2.700	2.567		-
Neiva, Surabastos	1.600	1.900	1.775		-	San Gil (Santander)	2.000	2.250	2.183		+
Pasto, El Potrerillo	2.000	2.125	2.063		+	Socorro (Santander)	2.100	2.250	2.175		+
Pereira, La 41-Impala	1.800	2.500	2.067		+	Tuluá (Valle del Cauca)	1.500	1.700	1.613		-
Pereira, Mercasa	1.500	2.000	1.858		+	Papaya Paulina					
Popayán, Plaza de mercado del barrio Bolívar	1.600	1.700	1.668		+	Bogotá, D.C., Corabastos	2.222	2.667	2.383		+
Tuluá (Valle del Cauca)	1.900	2.160	2.030		+	Bucaramanga, Centroabastos	2.000	2.700	2.414		++
Naranja Valencia						Chiquinquirá (Boyacá)	2.222	2.556	2.424		++
Barranquilla, Barranquillita	2.200	2.200	2.200		+	Duitama (Boyacá), Mercaplaza	1.667	1.944	1.806		+
Bogotá, D.C., Corabastos	2.000	2.500	2.289		-	Ibagué, Plaza La 21	2.200	2.300	2.267		+
Bucaramanga, Centroabastos	1.800	2.000	1.881		++	Medellín, Plaza Minorista "José María Villa"	2.000	2.200	2.042		-
Buenaventura (Valle del Cauca)	2.140	2.200	2.160		=	Neiva, Surabastos	2.300	3.000	2.650		++
Cartagena, Bazurto	1.800	2.000	1.833		-	Tibasosa (Boyacá), Coomproriente	1.944	2.056	1.958		-
Cartago (Valle del Cauca)	1.400	1.500	1.455		-	Tunja, Complejo de Servicios del Sur	1.667	2.222	1.968		++
Cúcuta, Cenabastos	2.423	2.643	2.570		+	Valledupar, Mercado Nuevo	1.400	1.800	1.575		++
Florencia (Cauquetá)	1.300	1.300	1.300		-	Villavicencio, CAV	1.500	1.750	1.588		+
Ipiales (Nariño), Ipiales somos todos	1.000	1.125	1.063		n.d.	Papaya tainung					
La Ceja (Antioquia)	2.700	3.300	3.050		+	Barranquilla, Barranquillita	2.700	3.200	2.889		+++
Manizales, Centro Galerías	1.500	1.750	1.650		+++	Bogotá, D.C., Corabastos	2.500	3.500	2.927		+
Medellín, Central Mayorista de Antioquia	2.600	3.000	2.833		+	Cartagena, Bazurto	3.000	3.200	3.083		+
Medellín, Plaza Minorista "José María Villa"	2.500	3.000	2.775		+	Florencia (Cauquetá)	2.800	2.900	2.833		-
Montería, Mercado del Sur	2.125	2.500	2.375		=	Ibagué, Plaza La 21	1.800	2.500	2.217		n.d.
Pereira, Mercasa	1.500	2.000	1.858		+	Medellín, Central Mayorista de Antioquia	2.500	2.700	2.571		+
Rionegro (Antioquia)	2.600	3.000	2.758		+	Montería, Mercado del Sur	2.400	2.600	2.533		++
Sincelejo, Nuevo Mercado	1.800	2.125	2.021		-	Santa Marta (Magdalena)	2.100	2.200	2.150		++
Tibasosa (Boyacá), Coomproriente	2.333	2.667	2.500		=	Sincelejo, Nuevo Mercado	1.833	2.167	2.014		+
Tunja, Complejo de Servicios del Sur	1.560	1.800	1.729		+	Patilla					
Túquerres (Nariño)	1.375	1.500	1.463		-	Armenia, Mercar	2.100	2.300	2.233		=
Valledupar, Mercabastos	2.273	2.500	2.475		-	Bogotá, D.C., Corabastos	2.000	2.600	2.356		+
Valledupar, Mercado Nuevo	2.500	2.500	2.500		=	Bucaramanga, Centroabastos	2.300	2.700	2.564		+
Villavicencio, CAV	1.520	1.600	1.593		-	Cali, Cavasa	2.300	2.500	2.429		-
Papaya Maradol						Cali, Santa Elena	2.400	2.500	2.433		-
Arauca (Arauca)	3.000	3.500	3.250		=	Cartagena, Bazurto	2.300	2.500	2.408		-
Armenia, Mercar	1.200	1.400	1.300		-	Cartago (Valle del Cauca)	2.600	2.900	2.750		-
Buenaventura (Valle del Cauca)	2.600	2.800	2.733		-	Cúcuta, Cenabastos	2.000	2.300	2.183		-
Cali, Cavasa	1.700	2.000	1.810		+	Medellín, Central Mayorista de Antioquia	1.800	2.200	2.033		-
Cali, Santa Elena	1.800	2.000	1.875		-	Medellín, Plaza Minorista "José María Villa"	2.000	2.000	2.000		+
Cartago (Valle del Cauca)	1.500	1.700	1.588		-	Montería, Mercado del Sur	2.000	2.200	2.100		=
Cúcuta, Cenabastos	2.300	2.500	2.417		-						

Cuadro 3. Mercados mayoristas. Precios de venta de frutas frescas (continuación)
23 al 29 de mayo de 2026

Productos y mercados	Pesos por kilogramo				Tendencia	Productos y mercados	Pesos por kilogramo				Tendencia
	Mínimo	Máximo	Medio				Mínimo	Máximo	Medio		
Patilla (continuación)						Pera importada (continuación)					
Palmira (Valle del Cauca)	2.600	2.800	2.663	-		Tuluá (Valle del Cauca)	7.105	7.474	7.303	+	
Pasto, El Potrerillo	2.200	2.400	2.317	-		Tunja, Complejo de Servicios del Sur	6.842	7.105	6.901	-	
Pereira, La 41-Impala	3.000	3.200	3.100	-		Valledupar, Mercado Nuevo	7.250	7.250	7.250	-	
Pereira, Mercasa	2.300	3.000	2.688	-		Villavicencio, CAV	6.000	7.000	6.521	+	
Popayán, Plaza de mercado del barrio Bolívar	2.300	2.500	2.363	-		Yopal (Casanare)	8.000	8.500	8.250	=	
Rionegro (Antioquia)	2.200	2.600	2.367	++		Pera nacional					
San Gil (Santander)	2.000	2.200	2.083	+		Bogotá, D.C., Corabastos	1.304	1.739	1.499	+++	
Sincelejo, Nuevo Mercado	2.000	2.000	2.000	-		Bucaramanga, Centroabastos	1.000	1.400	1.176	+	
Socorro (Santander)	2.000	2.200	2.100	+		Chiquinquirá (Boyacá)	1.200	1.320	1.260	+++	
Tuluá (Valle del Cauca)	2.700	3.000	2.825	=		Duitama (Boyacá), Mercaplaza	1.304	1.304	1.304	+++	
Tunja, Complejo de Servicios del Sur	2.500	2.700	2.617	+		Medellín, Central Mayorista de Antioquia	1.542	2.083	1.838	+++	
Valledupar, Mercado Nuevo	2.000	2.200	2.100	=		San Gil (Santander)	1.600	2.000	1.650	+	
Villavicencio, CAV	2.500	2.800	2.658	-		Tibasosa (Boyacá), Coomproriente	1.000	1.200	1.100	+	
Patilla baby						Tunja, Complejo de Servicios del Sur	1.087	1.304	1.203	+++	
Bogotá, D.C., Corabastos	1.500	2.000	1.840	-		Villavicencio, CAV	1.458	2.083	1.757	++	
Bucaramanga, Centroabastos	2.000	2.000	2.000	=		Piña gold					
Cali, Cavasa	2.000	2.000	2.000	-		Armenia, Mercar	2.400	2.500	2.433	=	
Chiquinquirá (Boyacá)	1.900	2.100	2.017	-		Barranquilla, Granabastos	4.000	4.100	4.067	=	
Cúcuta, Cenabastos	2.500	3.000	2.810	+		Bogotá, D.C., Corabastos	2.000	2.727	2.358	-	
Medellín, Central Mayorista de Antioquia	2.600	3.200	2.913	+		Bucaramanga, Centroabastos	2.000	2.300	2.124	-	
Pereira, Mercasa	2.500	3.000	2.563	-		Buenaventura (Valle del Cauca)	2.800	3.100	2.950	-	
Tunja, Complejo de Servicios del Sur	2.500	2.700	2.525	-		Cali, Cavasa	2.300	2.500	2.413	-	
Pera importada						Cali, Santa Elena	2.000	2.200	2.075	-	
Armenia, Mercar	6.316	6.316	6.316	=		Cartagena, Bazurto	2.700	3.600	3.033	-	
Bogotá, D.C., Corabastos	6.000	7.500	6.469	+		Cartago (Valle del Cauca)	2.700	3.000	2.900	-	
Bucaramanga, Centroabastos	5.750	6.500	6.202	+		Chiquinquirá (Boyacá)	2.400	3.000	2.650	++	
Buenaventura (Valle del Cauca)	6.842	7.474	7.175	+		Cúcuta, Cenabastos	2.500	3.200	2.746	-	
Cali, Cavasa	6.316	6.842	6.579	+		Duitama (Boyacá), Mercaplaza	2.800	3.000	2.933	=	
Cali, Santa Elena	6.316	6.842	6.623	+		Ibagué, Plaza La 21	2.300	2.800	2.572	-	
Cartagena, Bazurto	5.263	5.789	5.556	-		La Unión (Nariño)	4.000	4.500	4.125	=	
Cartago (Valle del Cauca)	6.842	7.263	7.066	-		Manizales, Centro Galerías	3.000	3.400	3.100	-	
Chiquinquirá (Boyacá)	5.789	6.316	5.888	+		Medellín, Central Mayorista de Antioquia	2.400	2.700	2.563	-	
Cúcuta, Cenabastos	7.000	7.500	7.229	+		Medellín, Plaza Minorista "José María Villa"	2.000	2.600	2.373	-	
Florencia (Caquetá)	7.158	7.368	7.263	+		Montería, Mercado del Sur	3.400	3.600	3.508	+	
Ibagué, Plaza La 21	7.105	7.895	7.427	+		Neiva, Surabastos	3.200	3.500	3.408	-	
La Unión (Nariño)	6.842	7.368	7.171	+		Palmira (Valle del Cauca)	2.600	2.700	2.675	+	
Manizales, Centro Galerías	5.750	6.500	6.250	+		Pereira, La 41-Impala	3.400	4.000	3.617	+++	
Medellín, Central Mayorista de Antioquia	6.316	7.105	6.634	+		Pereira, Mercasa	2.700	3.000	2.850	+	
Montería, Mercado del Sur	7.368	8.421	7.807	-		Rionegro (Antioquia)	2.700	3.200	2.958	+	
Neiva, Surabastos	6.778	8.333	7.417	-		San Gil (Santander)	2.222	2.500	2.269	=	
Palmira (Valle del Cauca)	6.316	6.842	6.546	+		Santa Marta (Magdalena)	2.600	2.800	2.725	-	
Pamplona (Norte de Santander)	9.000	9.000	9.000	=		Sincelejo, Nuevo Mercado	3.000	3.000	3.000	=	
Pasto, El Potrerillo	5.789	6.842	6.360	+		Socorro (Santander)	2.222	2.222	2.222	-	
Pereira, Mercasa	5.750	6.000	5.833	-		Tibasosa (Boyacá), Coomproriente	3.000	3.300	3.175	+	
Popayán, Plaza de mercado del barrio Bolívar	6.316	6.579	6.388	-		Tuluá (Valle del Cauca)	2.500	2.800	2.663	-	
Rionegro (Antioquia)	6.737	7.895	7.202	+		Tunja, Complejo de Servicios del Sur	1.900	2.250	2.021	-	
San Gil (Santander)	7.500	7.500	7.500	-		Valledupar, Mercado Nuevo	3.000	3.500	3.167	=	
Sincelejo, Nuevo Mercado	6.500	6.500	6.500	=		Piña manzana					
Tibasosa (Boyacá), Coomproriente	6.842	7.895	7.445	++		Popayán, Plaza de mercado del barrio Bolívar	2.400	2.500	2.450	+	

Cuadro 3. Mercados mayoristas. Precios de venta de frutas frescas (continuación)
23 al 29 de mayo de 2026

Productos y mercados	Pesos por kilogramo				Tendencia	Productos y mercados	Pesos por kilogramo				Tendencia
	Mínimo	Máximo	Medio				Mínimo	Máximo	Medio		
Piña perolera						Tomate de árbol (continuación)					
Barranquilla, Barranquillita	2.920	3.200	3.040		+	Ibagué, Plaza La 21	3.600	4.000	3.936		+
Barranquilla, Granabastos	2.800	2.880	2.844		-	Ipiales (Nariño), Ipiales somos todos	3.600	3.600	3.600		=
Bogotá, D.C., Corabastos	1.833	2.333	2.135		+++	La Ceja (Antioquia)	4.600	5.000	4.819		++
Bucaramanga, Centroabastos	1.667	2.000	1.821		+	La Unión (Antioquia)	3.700	4.300	4.000		++
Cartagena, Bazurto	2.600	2.800	2.667		+	Manizales, Centro Galerías	4.640	4.800	4.760		+
Cúcuta, Cenabastos	2.167	2.333	2.285		-	Medellín, Central Mayorista de Antioquia	4.300	5.000	4.719		+
Florencia (Caquetá)	3.571	3.750	3.640		+	Medellín, Plaza Minorista "José María Villa"	4.500	5.300	4.896		++
Pamplona (Norte de Santander)	2.667	3.000	2.889		-	Montería, Mercado del Sur	4.800	5.600	5.117		+
San Gil (Santander)	2.000	2.200	2.033		+	Neiva, Surabastos	3.600	4.400	3.983		+
Valledupar, Mercabastos	2.800	3.200	2.956		+	Palmira (Valle del Cauca)	4.400	5.000	4.725		+
Pitahaya						Pamplona (Norte de Santander)	3.333	3.750	3.472		-
Arauca (Arauca)	11.000	12.000	11.500		-	Pasto, El Potrerillo	3.600	3.600	3.600		+
Bogotá, D.C., Corabastos	10.000	12.000	11.083		-	Peñol (Antioquia)	3.000	3.800	3.458		+
Bucaramanga, Centroabastos	11.000	15.000	13.333		-	Pereira, La 41-Impala	4.400	5.000	4.667		+
Chiquinquirá (Boyacá)	9.800	10.500	10.133		-	Pereira, Mercasa	4.500	5.500	4.931		++
Cúcuta, Cenabastos	14.000	15.000	14.667		-	Popayán, Plaza de mercado del barrio Bolívar	3.040	3.120	3.085		+
Medellín, Central Mayorista de Antioquia	10.000	13.000	11.740		+	Rionegro (Antioquia)	3.800	4.600	4.250		+
Neiva, Surabastos	11.000	13.000	12.375		-	San Gil (Santander)	3.880	4.200	4.013		+
Pereira, Mercasa	12.000	16.000	13.000		+	San Vicente Ferrer (Antioquia)	3.500	4.000	3.775		+
Tibasosa (Boyacá), Coomproriente	11.000	13.000	11.792		-	Santa Marta (Magdalena)	4.400	5.200	4.750		++
Tunja, Complejo de Servicios del Sur	9.000	10.000	9.806		+	Sincelejo, Nuevo Mercado	4.800	5.200	4.967		+
Villavicencio, CAV	12.000	15.000	13.208		-	Sonsón (Antioquia)	3.700	3.800	3.750		+
Tangelo						Tibasosa (Boyacá), Coomproriente	3.200	3.600	3.475		-
Bogotá, D.C., Corabastos	2.800	3.200	3.033		-	Tuluá (Valle del Cauca)	4.800	5.200	4.967		+
Bucaramanga, Centroabastos	3.200	3.600	3.400		-	Tunja, Complejo de Servicios del Sur	3.000	3.600	3.256		+
Cartago (Valle del Cauca)	4.800	5.000	4.950		-	Túquerres (Nariño)	3.233	3.333	3.308		+
Chiquinquirá (Boyacá)	2.720	3.000	2.822		-	Valledupar, Mercabastos	4.800	5.600	5.200		+
Duitama (Boyacá), Mercaplaza	3.200	3.600	3.333		-	Villavicencio, CAV	4.000	4.800	4.373		+
Manizales, Centro Galerías	2.550	2.750	2.650		+++	Yopal (Casanare)	4.000	4.200	4.100		++
Pereira, Mercasa	4.000	5.000	4.267		++	Uchuva con cáscara					
Tibasosa (Boyacá), Coomproriente	3.200	3.600	3.300		-	Bogotá, D.C., Corabastos	5.000	6.000	5.479		+
Tunja, Complejo de Servicios del Sur	2.720	3.200	3.000		+	Bucaramanga, Centroabastos	5.000	6.000	5.905		-
Villavicencio, CAV	2.609	3.043	2.736		-	Cúcuta, Cenabastos	5.000	6.000	5.896		+
Tomate de árbol						Ibagué, Plaza La 21	2.400	3.200	2.773		+
Arauca (Arauca)	4.318	5.227	4.830		++	Medellín, Central Mayorista de Antioquia	4.000	4.200	4.100		-
Armenia, Mercar	4.600	5.000	4.844		++	Uva importada					
Barranquilla, Barranquillita	5.000	5.500	5.322		++	Arauca (Arauca)	16.250	17.500	17.031		-
Barranquilla, Granabastos	5.000	5.600	5.367		++	Bogotá, D.C., Corabastos	16.250	18.750	17.552		+
Bogotá, D.C., Corabastos	3.600	4.800	4.167		++	Bucaramanga, Centroabastos	16.250	17.500	16.875		-
Bucaramanga, Centroabastos	4.400	5.200	4.983		++	Cali, Cavasa	16.471	17.647	17.279		+
Buenaventura (Valle del Cauca)	5.000	5.500	5.233		++	Cali, Santa Elena	15.294	15.882	15.686		+
Cali, Cavasa	4.600	5.000	4.792		++	Cúcuta, Cenabastos	18.750	19.375	18.828		-
Cali, Santa Elena	4.500	4.700	4.588		+	Medellín, Central Mayorista de Antioquia	13.125	15.625	14.245		+
Cartagena, Bazurto	5.000	5.600	5.433		++	San Gil (Santander)	20.625	21.250	20.990		+
Cartago (Valle del Cauca)	4.700	5.200	4.983		+	Sincelejo, Nuevo Mercado	12.195	15.854	14.024		++
Chiquinquirá (Boyacá)	2.800	3.000	2.895		+	Tunja, Complejo de Servicios del Sur	16.250	17.500	17.222		+
Cúcuta, Cenabastos	4.000	4.000	4.000		-	Valledupar, Mercado Nuevo	17.500	17.500	17.500		=
Duitama (Boyacá), Mercaplaza	2.800	3.200	3.067		-	Villavicencio, CAV	15.000	17.500	16.771		+
El Santuario (Antioquia)	3.700	4.600	4.175		++						
Florencia (Caquetá)	6.400	6.640	6.480		-						

Cuadro 3. Mercados mayoristas. Precios de venta de frutas frescas (conclusión)
23 al 29 de mayo de 2026

Productos y mercados	Pesos por kilogramo				Tendencia	Productos y mercados	Pesos por kilogramo				Tendencia
	Mínimo	Máximo	Medio	Precios			Mínimo	Máximo	Medio	Precios	
Uva Isabela						Uva red globe nacional (continuación)					
Arauca (Arauca)	6.000	7.200	6.500		-	Cali, Santa Elena	8.000	8.533	8.222		-
Armenia, Mercar	7.048	7.269	7.181		+	Cartagena, Bazurto	9.500	10.000	9.667		=
Bogotá, D.C., Corabastos	5.500	8.750	6.698		-	Cartago (Valle del Cauca)	8.000	8.600	8.300		-
Bucaramanga, Centroabastos	6.400	8.000	7.486		+	Ibagué, Plaza La 21	8.400	9.600	9.111		+
Cali, Cavasa	4.800	4.960	4.833		-	Manizales, Centro Galerías	8.000	8.800	8.400		+
Cali, Santa Elena	4.800	5.040	4.907		+	Medellín, Central Mayorista de Antioquia	8.222	8.667	8.463		+
Chiquinquirá (Boyacá)	7.120	8.000	7.620		-	Montería, Mercado del Sur	8.333	8.889	8.704		=
Cúcuta, Cenabastos	8.000	9.000	8.667		+	Pasto, El Potrerillo	8.025	8.642	8.385		+
Duitama (Boyacá), Mercaplaza	4.400	4.800	4.667		-	Pereira, Mercasa	8.000	9.000	8.400		+
Ibagué, Plaza La 21	4.400	5.200	4.844		-	Popayán, Plaza de mercado del barrio Bolívar	7.632	7.895	7.816		+
Ipiales (Nariño), Ipiales somos todos	4.640	5.600	5.080		-	San Gil (Santander)	9.091	9.545	9.242		+
La Unión (Nariño)	5.600	6.000	5.700		=	Tuluá (Valle del Cauca)	8.000	8.500	8.200		-
Medellín, Central Mayorista de Antioquia	7.000	7.600	7.192		-	Villavicencio, CAV	6.909	10.625	8.601		-
Neiva, Surabastos	5.600	6.000	5.967		-						
Palmira (Valle del Cauca)	4.000	4.000	4.000		-	Uva roja					
Pamplona (Norte de Santander)	7.000	7.000	7.000		=	Florencia (Cauquetá)	11.500	12.000	11.750		-
Pasto, El Potrerillo	5.600	6.000	5.700		-	Ipiales (Nariño), Ipiales somos todos	6.667	7.778	7.222		-
Popayán, Plaza de mercado del barrio Bolívar	5.440	5.760	5.600		+	La Unión (Nariño)	8.000	8.000	8.000		=
Rionegro (Antioquia)	6.800	7.000	6.900		-	Neiva, Surabastos	10.000	11.000	10.458		-
San Gil (Santander)	7.200	7.600	7.430		-	Pereira, Mercasa	15.556	16.111	15.833		-
Sincelejo, Nuevo Mercado	8.750	9.500	9.056		-	Sincelejo, Nuevo Mercado	7.000	7.500	7.083		-
Tibasosa (Boyacá), Coomproriente	4.800	5.600	5.500		-	Tibasosa (Boyacá), Coomproriente	5.600	6.400	5.700		-
Tuluá (Valle del Cauca)	5.120	5.600	5.340		-	Túquerres (Nariño)	7.222	7.778	7.500		-
Túquerres (Nariño)	4.800	5.440	5.133		-	Uva verde					
Villavicencio, CAV	5.583	7.083	6.458		-	Bogotá, D.C., Corabastos	7.778	10.556	9.155		-
Yopal (Casanare)	5.600	6.400	6.000		-	Cartago (Valle del Cauca)	9.200	9.920	9.540		-
						Neiva, Surabastos	11.000	12.000	11.500		-
Uva red globe nacional						Zapote					
Armenia, Mercar	7.600	8.800	8.293		+	Montería, Mercado del Sur	6.000	6.500	6.375		-
Bucaramanga, Centroabastos	8.889	10.000	9.537		+						
Cali, Cavasa	8.000	8.600	8.242		-						

TENDENCIAS

---	-	+	+++
Variación mayor al -20 %	Variación entre 0 % y -10 %	Variación entre 0 % y 10 %	Variación mayor al 20 %
--	=	++	n. d.
Variación entre -10 % y -20 %	Variación igual a 0 %	Variación entre 10 % y 20 %	No determinado

TUBÉRCULOS, RAÍCES Y PLÁTANOS

Subieron los precios de la papa única

Durante la presente semana aumentaron los precios de la papa única en veintiún de los veintidós mercados donde se vendió. Según lo comentado por los comerciantes, disminuyeron las cosechas en Túquerres, Ipiales, Puerres, Iles, Pasto (Nariño), Siachoque, Sogamoso, Ramiriquí, Ciénega, Motavita, Tunja, Ventaquemada (Boyacá), Villa de San Diego de Ubaté (Cundinamarca), Silos, Pamplona, Mutiscua (Norte de Santander) y Cerrito (Santander). En Cartagena, Bazarro y Bucaramanga, Centroabastos, por ejemplo, el incremento superó el 21% y el kilo se vendió a \$1.865 y a \$1.643, respectivamente.

Asimismo, subieron las cotizaciones mayoristas de las papas capira, superior y parda pastusa. En el caso de la papa capira, por ejemplo, el incremento del precio estuvo motivado por la reducción de la oferta del tubérculo procedente de La Unión, Marinilla, El Santuario, San Vicente Ferrer (Antioquia) e Ipiales (Nariño). El anterior comportamiento se registró en veintiún de los veintiocho mercados donde se vendió esta semana.

Igualmente, aumentaron los precios de la papa superior, esta vez en los catorce mercados en los que se vendió en forma mayorista durante la semana. Los comerciantes informaron que esto se debió a la reducción en las labores de recolección de cosechas en Facatativá, Villapinzón, Une, Villa de San Diego de Ubaté, Sibaté, Tausa, Chipaque, Chocontá, Subachoque, Fosca (Cundinamarca), Túquerres, Ipiales, Puerres, Iles, Pasto (Nariño), Sutamarchán, Siachoque, Ramiriquí, Ciénega, Motavita, Chíquiza, Ventaquemada y Tunja (Boyacá).

De la misma forma, se registró un alza en la cotización mayorista de la papa parda pastusa debido al menor

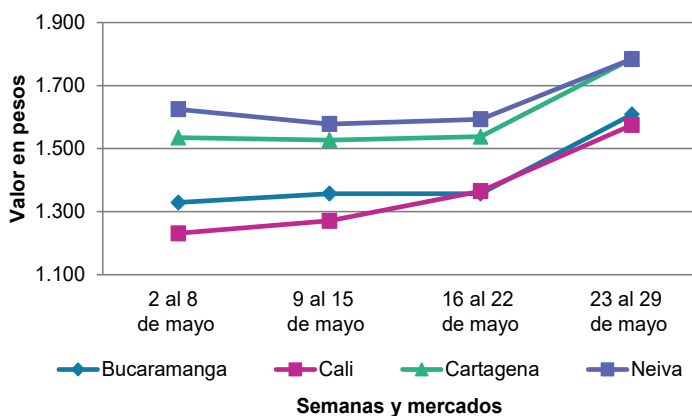
nivel de acopio del tubérculo de primera calidad procedente de Subachoque, Zipaquirá, Villa de San Diego de Ubaté (Cundinamarca), Túquerres, Guachucal, Ipiales, Pasto (Nariño) y Sogamoso (Boyacá). El ascenso se presentó en trece de los quince mercados donde se comercializó a lo largo de la presente semana.

En contraste, bajaron los precios de los plátanos hartón verde y guineo y la papa nevada. En el caso del plátano hartón verde, por ejemplo, la reducción se debió al mayor nivel de acopio del producto procedente de San Juan de Urabá, Andes, Chigorodó, Apartadó, Jardín (Antioquia), Tierralta, Moñitos (Córdoba), Granada, Lejanías, Fuente de Oro (Meta), Palestina, Aguadas y Chinchiná (Caldas). Este comportamiento se presentó en veintidós de los treinta y cinco mercados en los que se comercializó esta semana.

También disminuyeron las cotizaciones del plátano guineo, esta vez en siete de los once mercados en los que se vendió. Los comerciantes afirmaron que aumentó la presencia de producto de primera calidad procedente de las zonas de producción de Jardín, Peñol, Sonsón, Andes, San Jerónimo (Antioquia), Pácora y Riosucio (Caldas).

Por último, se registró un descenso del precio mayorista de la papa nevada como consecuencia del incremento en el nivel de acopio del tubérculo procedente de Marinilla, El Santuario, San Vicente Ferrer y El Carmen de Viboral (Antioquia). La disminución se presentó en siete de los ocho mercados donde se vendió esta semana.

Gráfico 8. Comportamiento de los precios de la papa única 2 al 29 de mayo de 2026



Fuente: DANE, SIPSA.

Cuadro 4. Mercados mayoristas. Precios de venta de tubérculos, raíces y plátanos
23 al 29 de mayo de 2026

Productos y mercados	Pesos por kilogramo				Tendencia	Productos y mercados	Pesos por kilogramo				Tendencia
	Mínimo	Máximo	Medio				Mínimo	Máximo	Medio		
Aracacha amarilla						Papa capira (continuación)					
Arauca (Arauca)	4.400	4.700	4.525		+	La Ceja (Antioquia)	2.500	2.800	2.640		+
Bogotá, D.C., Corabastos	4.500	5.833	5.285		++	La Unión (Antioquia)	2.100	2.400	2.250		+
Buenaventura (Valle del Cauca)	5.360	5.600	5.507		-	Manizales, Centro Galerías	1.940	2.060	2.000		=
Cali, Cavasa	4.667	4.667	4.667		-	Marinilla (Antioquia)	1.600	2.000	1.817		-
Cali, Santa Elena	4.833	4.833	4.833		-	Medellín, Central Mayorista de Antioquia	2.300	2.600	2.508		+
Chiquinquirá (Boyacá)	2.667	3.000	2.771		-	Medellín, Plaza Minorista "José María Villa"	2.300	2.700	2.529		+
Cúcuta, Cenabastos	2.200	3.200	2.533		+	Montería, Mercado del Sur	2.400	2.800	2.575		+
Duitama (Boyacá), Mercaplaza	4.333	4.667	4.500		++	Palmira (Valle del Cauca)	1.700	1.780	1.750		+
Florencia (Caquetá)	4.480	4.640	4.587		+++	Pasto, El Potrerillo	1.500	1.700	1.583		+
Ibagué, Plaza La 21	4.320	4.800	4.547		+	Peñol (Antioquia)	2.100	2.400	2.192		+
Neiva, Surabastos	4.800	5.120	4.960		+	Pereira, La 41-Impala	1.800	2.000	1.896		+
Pamplona (Norte de Santander)	2.000	3.000	2.311		++	Pereira, Mercasa	1.760	2.200	1.907		+
Popayán, Plaza de mercado del barrio Bolívar	3.600	3.800	3.710		+	Popayán, Plaza de mercado del barrio Bolívar	1.560	1.600	1.590		-
San Gil (Santander)	4.160	4.368	4.292		-	Rionegro (Antioquia)	2.300	2.500	2.408		+
Tibasosa (Boyacá), Coomproriente	4.000	4.333	4.167		-	San Vicente Ferrer (Antioquia)	2.000	2.300	2.175		+
Tunja, Complejo de Servicios del Sur	3.967	4.333	4.144		+	Santa Bárbara (Antioquia)	2.200	2.900	2.600		=
Villavicencio, CAV	4.400	5.000	4.783		+	Sincelejo, Nuevo Mercado	2.400	2.500	2.450		+
Yopal (Casanare)	5.333	5.333	5.333		++	Sonsón (Antioquia)	2.100	2.300	2.200		-
Aracacha blanca						Tuluá (Valle del Cauca)	1.800	1.900	1.845		+
Cartago (Valle del Cauca)	4.000	4.250	4.111		+	Túquerres (Nariño)	1.300	1.500	1.431		+
Manizales, Centro Galerías	3.952	4.032	4.012		-	Papa criolla limpia					
Medellín, Central Mayorista de Antioquia	1.500	2.500	1.846		+	Arauca (Arauca)	5.000	5.625	5.260		+
Medellín, Plaza Minorista "José María Villa"	2.500	3.400	2.830		-	Armenia, Mercar	5.000	5.833	5.407		+++
Pasto, El Potrerillo	2.800	3.200	3.083		++	Barranquilla, Barranquillita	5.560	6.500	5.876		-
Pereira, La 41-Impala	1.833	2.000	1.958		+++	Barranquilla, Granabastos	5.800	6.700	6.087		+
Pereira, Mercasa	3.500	3.667	3.583		-	Bogotá, D.C., Corabastos	6.222	7.778	6.853		++
San Vicente Ferrer (Antioquia)	1.500	1.625	1.563		+	Bucaramanga, Centroabastos	6.000	7.000	6.311		+
Tuluá (Valle del Cauca)	3.917	4.167	4.042		-	Cali, Cavasa	4.800	6.000	5.325		+
Ñame criollo						Cali, Santa Elena	4.600	5.000	4.850		+
Montería, Mercado del Sur	2.300	2.800	2.525		++	Cartagena, Bazurto	6.300	7.000	6.775		+
Sincelejo, Nuevo Mercado	3.400	3.600	3.567		+	Cartago (Valle del Cauca)	4.800	5.200	5.017		+
Ñame diamante						Cúcuta, Cenabastos	4.200	5.600	4.796		-
Cartagena, Bazurto	2.000	2.400	2.133		+	Duitama (Boyacá), Mercaplaza	5.400	5.600	5.533		++
Montería, Mercado del Sur	1.900	2.200	2.025		++	El Carmen de Viboral (Antioquia)	4.300	4.500	4.400		-
Sincelejo, Nuevo Mercado	1.900	2.200	2.042		+	El Santuario (Antioquia)	3.900	5.000	4.308		-
Valledupar, Mercabastos	2.400	2.600	2.500		++	Florencia (Caquetá)	5.600	5.800	5.700		+
Ñame espino						Ibagué, Plaza La 21	5.000	5.600	5.421		+
Cartagena, Bazurto	4.000	5.000	4.467		+	Ipiales (Nariño), Ipiales somos todos	3.600	4.200	3.917		-
Montería, Mercado del Sur	2.400	3.000	2.692		++	La Ceja (Antioquia)	4.200	4.700	4.542		-
Sincelejo, Nuevo Mercado	3.600	4.000	3.800		++	La Unión (Antioquia)	3.800	4.200	4.025		-
Valledupar, Mercabastos	4.000	4.000	4.000		n.d.	La Unión (Nariño)	4.000	4.300	4.200		-
Papa capira						Manizales, Centro Galerías	5.729	5.938	5.833		++
Buenaventura (Valle del Cauca)	1.920	2.140	2.010		+	Marinilla (Antioquia)	4.000	4.800	4.283		-
Cali, Cavasa	1.700	1.800	1.750		+	Medellín, Central Mayorista de Antioquia	4.000	4.500	4.190		-
Cali, Santa Elena	1.800	1.900	1.838		+	Medellín, Plaza Minorista "José María Villa"	4.500	5.600	4.988		-
Cartago (Valle del Cauca)	1.600	1.760	1.670		-	Montería, Mercado del Sur	5.500	6.000	5.750		+
El Carmen de Viboral (Antioquia)	2.000	2.200	2.100		-	Neiva, Surabastos	4.600	6.400	5.450		++
El Santuario (Antioquia)	1.800	2.300	2.092		+	Pamplona (Norte de Santander)	4.400	5.000	4.900		++
Ipiales (Nariño), Centro de acopio	1.400	1.700	1.525		+	Pereira, La 41-Impala	5.400	5.800	5.640		++
Ipiales (Nariño), Ipiales somos todos	1.500	1.800	1.625		++	Pereira, Mercasa	5.000	6.200	5.700		+

Cuadro 4. Mercados mayoristas. Precios de venta de tubérculos, raíces y plátanos (continuación)
23 al 29 de mayo de 2026

Productos y mercados	Pesos por kilogramo				Tendencia	Productos y mercados	Pesos por kilogramo				Tendencia
	Mínimo	Máximo	Medio				Mínimo	Máximo	Medio		
Papa criolla limpia (continuación)						Papa parda pastusa (continuación)					
Rionegro (Antioquia)	4.000	4.800	4.492	-		Florencia (Cauquetá)	1.900	1.960	1.920	++	
San Gil (Santander)	5.700	6.000	5.817	+		Manizales, Centro Galerías	1.760	2.040	1.900	+	
San Vicente Ferrer (Antioquia)	4.000	4.500	4.250	-		Pereira, La 41-Impala	1.600	1.700	1.660	+	
Santa Bárbara (Antioquia)	4.400	4.600	4.500	-		Pereira, Mercasa	1.560	2.000	1.687	++	
Santa Marta (Magdalena)	5.200	6.000	5.554	-		Popayán, Plaza de mercado del barrio Bolívar	1.760	2.000	1.885	-	
Sincelejo, Nuevo Mercado	5.500	6.500	5.983	-		San Gil (Santander)	1.700	2.200	1.958	++	
Sonsón (Antioquia)	3.800	4.000	3.950	-		Socorro (Santander)	1.700	1.800	1.750	+	
Tibasosa (Boyacá), Coomproriente	4.400	5.600	4.925	-		Yopal (Casanare)	2.083	2.083	2.083	+++	
Tuluá (Valle del Cauca)	4.083	4.667	4.347	+		Papa Puracé					
Tunja, Complejo de Servicios del Sur	4.600	5.200	4.928	++		La Unión (Antioquia)	1.600	1.850	1.738	+	
Túquerres (Nariño)	3.800	4.800	4.250	-		Montería, Mercado del Sur	2.200	2.400	2.333	+	
Valledupar, Mercabastos	6.000	7.600	6.778	+		Sincelejo, Nuevo Mercado	2.300	2.500	2.398	+	
Villavicencio, CAV	4.800	5.600	5.100	+++		Papa rubí					
Yopal (Casanare)	6.667	6.667	6.667	+		Pereira, La 41-Impala	1.800	1.900	1.867	+	
Papa criolla sucia						Pereira, Mercasa	1.700	2.300	1.871	++	
Bogotá, D.C., Corabastos	4.600	6.000	5.264	+++		Santa Marta (Magdalena)	1.920	2.240	2.034	+	
Cali, Cavasa	4.400	5.000	4.650	+		Tunja, Complejo de Servicios del Sur	1.400	1.700	1.583	++	
Chiquinquirá (Boyacá)	2.600	3.200	2.900	-		Papa R-12 negra					
Ipiales (Nariño), Centro de acopio	3.000	3.800	3.425	-		Bogotá, D.C., Corabastos	1.600	2.300	1.883	+	
Palmira (Valle del Cauca)	4.200	4.400	4.300	-		Cartago (Valle del Cauca)	1.560	1.720	1.645	-	
Pasto, El Potrerillo	3.000	3.600	3.367	-		Medellín, Central Mayorista de Antioquia	2.100	2.400	2.222	+	
Popayán, Plaza de mercado del barrio Bolívar	3.333	4.667	4.010	=		Papa sabanera					
Tunja, Complejo de Servicios del Sur	2.800	3.400	3.100	++		Bogotá, D.C., Corabastos	2.800	3.200	2.983	+	
Papa ICA-Huila						Papa superior					
La Unión (Nariño)	1.800	2.000	1.900	+		Bogotá, D.C., Corabastos	1.400	2.200	1.834	++	
Pasto, El Potrerillo	1.400	1.600	1.550	-		Chiquinquirá (Boyacá)	1.500	2.000	1.704	+++	
Papa Morasurco						Cúcuta, Cenabastos	1.600	2.000	1.804	++	
La Unión (Nariño)	1.600	1.800	1.700	+		Duitama (Boyacá), Mercaplaza	1.700	1.800	1.767	+++	
Pasto, El Potrerillo	1.400	1.500	1.450	+		Ibagué, Plaza La 21	1.640	2.000	1.858	++	
Papa nevada						Ipiales (Nariño), Centro de acopio	1.400	1.800	1.575	++	
Cartago (Valle del Cauca)	3.400	3.700	3.555	-		Ipiales (Nariño), Ipiales somos todos	1.500	1.600	1.533	+	
El Santuario (Antioquia)	1.600	1.900	1.775	-		Neiva, Surabastos	1.700	2.100	1.908	++	
Marinilla (Antioquia)	1.400	2.000	1.683	-		Pamplona (Norte de Santander)	1.560	1.840	1.721	+++	
Medellín, Central Mayorista de Antioquia	1.700	2.400	1.952	-		Pasto, El Potrerillo	1.300	1.600	1.458	+	
Peñol (Antioquia)	1.700	2.400	1.950	-		Tibasosa (Boyacá), Coomproriente	1.400	1.600	1.463	+	
Pereira, Mercasa	3.200	3.800	3.508	-		Tunja, Complejo de Servicios del Sur	1.500	2.000	1.772	+++	
Rionegro (Antioquia)	1.800	2.200	2.067	+		Túquerres (Nariño)	1.400	1.500	1.429	++	
San Vicente Ferrer (Antioquia)	2.000	2.200	2.100	-		Villavicencio, CAV	1.800	2.300	1.967	+++	
Papa parda pastusa						Papa suprema					
Arauca (Arauca)	1.900	2.300	2.090	+++		Armenia, Mercar	1.640	1.840	1.720	+	
Armenia, Mercar	1.640	1.840	1.720	+		Cali, Santa Elena	1.700	1.800	1.725	+	
Bogotá, D.C., Corabastos	1.400	2.200	1.834	++		Palmira (Valle del Cauca)	1.700	1.780	1.740	+	
Bucaramanga, Centroabastos	1.600	2.200	1.843	++		Tuluá (Valle del Cauca)	1.640	1.840	1.743	+	
Bucaramanga, Mercados del centro	1.800	2.000	1.933	++							
Cali, Cavasa	1.500	1.900	1.675	+							
Cartago (Valle del Cauca)	1.600	1.760	1.665	-							

Cuadro 4. Mercados mayoristas. Precios de venta de tubérculos, raíces y plátanos (continuación)
23 al 29 de mayo de 2026

Productos y mercados	Pesos por kilogramo				Tendencia	Productos y mercados	Pesos por kilogramo				Tendencia
	Mínimo	Máximo	Medio				Mínimo	Máximo	Medio		
Papa tocarreña						Plátano guineo (continuación)					
Tunja, Complejo de Servicios del Sur	2.200	2.200	2.200		-	Neiva, Surabastos	1.500	1.500	1.500		-
Papa única						Peñol (Antioquia)	800	1.200	1.017		+
Barranquilla, Barranquillita	1.760	2.100	1.889		++	Rionegro (Antioquia)	1.000	1.300	1.133		+
Barranquilla, Granabastos	1.900	2.240	2.011		++	Santa Bárbara (Antioquia)	600	1.000	850		-
Bogotá, D.C., Corabastos	1.400	1.800	1.544		+	Sonsón (Antioquia)	400	500	450		-
Bucaramanga, Centroabastos	1.400	1.900	1.643		+++	Villavicencio, CAV	2.667	2.667	2.667		=
Buenaventura (Valle del Cauca)	1.700	1.720	1.713		+	Plátano hartón maduro					
Cali, Cavasa	1.500	1.700	1.575		++	Armenia, Mercar	1.800	1.900	1.833		=
Cali, Santa Elena	1.500	1.600	1.538		+	Bogotá, D.C., Corabastos	2.250	3.000	2.436		-
Cartagena, Bazurto	1.680	2.200	1.865		+++	Cúcuta, Cenabastos	2.300	3.000	2.592		-
Cartago (Valle del Cauca)	1.480	1.600	1.540		-	Ibagué, Plaza La 21	1.500	2.200	1.863		-
Cúcuta, Cenabastos	1.400	1.800	1.600		++	Medellín, Central Mayorista de Antioquia	1.500	2.000	1.817		-
Ipiales (Nariño), Centro de acopio	1.200	1.500	1.369		++	Medellín, Plaza Minorista "José María Villa"	1.600	2.000	1.767		-
La Unión (Nariño)	1.500	1.640	1.585		+	Neiva, Surabastos	1.600	2.200	1.975		-
Manizales, Centro Galerías	1.580	1.740	1.650		+	Pereira, La 41-Impala	1.700	2.000	1.900		+
Neiva, Surabastos	1.600	2.000	1.838		++	Pereira, Mercasa	1.500	2.200	1.892		+
Pamplona (Norte de Santander)	1.560	1.600	1.593		+++	Tunja, Complejo de Servicios del Sur	2.000	2.250	2.054		-
Pasto, El Potrerillo	1.300	1.600	1.458		++	Plátano hartón verde					
Pereira, La 41-Impala	1.800	1.900	1.832		+	Arauca (Arauca)	3.300	3.500	3.450		-
Pereira, Mercasa	1.680	2.200	1.844		++	Armenia, Mercar	2.000	2.100	2.033		=
Popayán, Plaza de mercado del barrio Bolívar	1.600	1.800	1.698		+	Armenia, Retiro	1.700	2.000	1.900		+
Tunja, Complejo de Servicios del Sur	1.300	1.700	1.503		++	Barranquilla, Barranquillita	1.500	1.500	1.500		-
Valledupar, Mercabastos	1.800	2.200	1.900		++	Bogotá, D.C., Corabastos	2.250	3.000	2.436		-
Valledupar, Mercado Nuevo	1.800	2.000	1.900		++	Bucaramanga, Centroabastos	2.560	2.800	2.717		-
Plátano comino						Cali, Cavasa	2.200	2.400	2.275		-
Medellín, Central Mayorista de Antioquia	1.200	2.100	1.574		+	Cali, Santa Elena	1.800	2.000	1.888		-
Rionegro (Antioquia)	2.000	2.800	2.525		+++	Cartagena, Bazurto	1.350	2.100	1.725		++
Plátano dominico hartón maduro						Chiquinquirá (Boyacá)	2.250	2.400	2.292		-
Manizales, Centro Galerías	1.400	1.700	1.550		-	Cúcuta, Cenabastos	2.300	3.000	2.596		-
Pereira, La 41-Impala	1.700	2.000	1.900		+	Duitama (Boyacá), Mercaplaza	2.000	2.250	2.083		=
Pereira, Mercasa	1.500	2.200	1.892		+	Florencia (Cauquetá)	2.000	2.000	2.000		=
Plátano dominico hartón verde						Ibagué, Plaza La 21	1.500	2.200	1.863		-
Armenia, Retiro	1.500	1.800	1.667		+	La Ceja (Antioquia)	1.700	2.300	2.025		-
Cartago (Valle del Cauca)	1.900	2.100	1.975		-	Medellín, Central Mayorista de Antioquia	1.500	2.000	1.817		-
Manizales, Centro Galerías	1.400	1.700	1.550		-	Medellín, Plaza Minorista "José María Villa"	1.600	2.000	1.767		-
Pereira, La 41-Impala	1.700	2.000	1.900		+	Montería, Mercado del Sur	1.125	1.500	1.271		-
Pereira, Mercasa	1.500	2.200	1.892		+	Neiva, Surabastos	1.600	2.200	1.975		-
Plátano dominico verde						Palmira (Valle del Cauca)	2.200	2.500	2.338		+
Medellín, Central Mayorista de Antioquia	1.000	1.800	1.375		-	Pamplona (Norte de Santander)	2.350	2.900	2.592		-
Santa Bárbara (Antioquia)	800	1.200	1.000		-	Pereira, La 41-Impala	1.700	2.000	1.900		+
Sonsón (Antioquia)	1.000	1.200	1.100		-	Pereira, Mercasa	1.500	2.200	1.892		+
Plátano guineo						Rionegro (Antioquia)	2.500	2.900	2.683		+
Bogotá, D.C., Corabastos	2.000	2.500	2.248		-	San Gil (Santander)	1.200	1.360	1.307		+
Cartago (Valle del Cauca)	1.900	2.000	1.933		-	Santa Bárbara (Antioquia)	1.500	1.800	1.638		-
La Ceja (Antioquia)	1.000	1.200	1.117		-	Santa Marta (Magdalena)	2.600	2.900	2.742		-
Medellín, Central Mayorista de Antioquia	1.000	1.200	1.083		+	Sincelejo, Nuevo Mercado	1.275	1.403	1.318		-
Medellín, Plaza Minorista "José María Villa"	800	1.200	933		-	Socorro (Santander)	1.040	1.200	1.093		+
						Tibasosa (Boyacá), Coomproriente	2.400	2.650	2.506		+
						Tuluá (Valle del Cauca)	2.800	2.900	2.842		+
						Tunja, Complejo de Servicios del Sur	2.000	2.250	2.054		-
						Valledupar, Mercabastos	1.500	2.100	1.775		-

Cuadro 4. Mercados mayoristas. Precios de venta de tubérculos, raíces y plátanos (conclusión)
23 al 29 de mayo de 2026

Productos y mercados	Pesos por kilogramo				Tendencia	Productos y mercados	Pesos por kilogramo				Tendencia
	Mínimo	Máximo	Medio				Mínimo	Máximo	Medio		
Plátano hartón verde (continuación)						Yuca criolla (continuación)					
Villavicencio, CAV	2.240	2.800	2.487	-		Medellín, Plaza Minorista "José María Villa"	2.200	2.600	2.447	-	
Yopal (Casanare)	2.080	2.240	2.160	-		Montería, Mercado del Sur	1.750	2.000	1.885	-	
Plátano hartón verde ecuatoriano						Pamplona (Norte de Santander)	3.333	3.571	3.492	+	
Ipiales (Nariño), Ipiales somos todos	1.433	1.667	1.550	+		Rionegro (Antioquia)	2.400	2.800	2.653	-	
Pasto, El Potrerillo	1.667	1.833	1.778	+		Sincelejo, Nuevo Mercado	1.875	2.000	1.948	=	
Popayán, Plaza de mercado del barrio Bolívar	2.000	2.233	2.117	-		Valledupar, Mercabastos	2.125	2.250	2.208	+	
Túquerres (Nariño)	1.500	1.600	1.550	-		Yuca ICA					
Plátano hartón verde Eje Cafetero						Armenia, Mercar	2.400	2.400	2.400	=	
Medellín, Central Mayorista de Antioquia	2.600	2.800	2.700	-		Armenia, Retiro	2.280	2.400	2.333	-	
Plátano hartón verde llanero						Buenaventura (Valle del Cauca)	2.520	2.800	2.647	=	
Bogotá, D.C., Corabastos	3.000	3.500	3.271	-		Cali, Cavasa	2.000	2.400	2.238	-	
Ulluco						Cali, Santa Elena	2.400	2.520	2.450	-	
Buenaventura (Valle del Cauca)	5.000	5.500	5.267	-		Cartago (Valle del Cauca)	2.720	2.880	2.787	+	
Cali, Cavasa	4.333	4.667	4.507	-		Florencia (Cauquetá)	2.640	2.688	2.672	-	
Ipiales (Nariño), Ipiales somos todos	2.667	3.000	2.917	n.d.		La Unión (Nariño)	2.600	3.000	2.800	=	
Popayán, Plaza de mercado del barrio Bolívar	2.833	4.333	3.563	-		Manizales, Centro Galerías	2.800	2.800	2.800	=	
Túquerres (Nariño)	1.500	1.667	1.638	+		Neiva, Surabastos	3.600	4.000	3.967	-	
Yuca chirosa						Palmira (Valle del Cauca)	1.800	2.000	1.825	-	
Ibagué, Plaza La 21	2.667	3.000	2.949	-		Pasto, El Potrerillo	2.667	3.000	2.889	-	
Yuca criolla						Pereira, La 41-Impala	2.600	2.720	2.630	+	
Arauca (Arauca)	2.429	2.571	2.500	-		Pereira, Mercasa	2.520	2.720	2.605	+	
Barranquilla, Barranquillita	2.200	2.250	2.236	+		Popayán, Plaza de mercado del barrio Bolívar	1.383	1.467	1.421	+	
Barranquilla, Granabastos	2.050	2.150	2.108	+		Tuluá (Valle del Cauca)	3.000	3.120	3.073	-	
Bucaramanga, Centroabastos	2.619	2.857	2.670	-		Yuca llanera					
Cartagena, Bazarro	2.000	2.250	2.104	-		Bogotá, D.C., Corabastos	3.000	3.667	3.278	-	
Cúcuta, Cenabastos	2.400	2.800	2.617	+		Chiquinquirá (Boyacá)	3.000	3.333	3.063	+	
La Ceja (Antioquia)	2.600	2.920	2.780	-		Duitama (Boyacá), Mercaplaza	2.833	3.000	2.889	+	
Medellín, Central Mayorista de Antioquia	2.200	2.800	2.558	-		Tibasosa (Boyacá), Coomproriente	2.667	3.000	2.750	+	
						Tunja, Complejo de Servicios del Sur	3.000	3.333	3.088	+	
						Villavicencio, CAV	2.667	3.333	2.847	-	
						Yopal (Casanare)	2.500	2.500	2.500	-	

TENDENCIAS

---	-	+	+++
Variación mayor al -20 %	Variación entre 0 % y -10 %	Variación entre 0 % y 10 %	Variación mayor al 20 %
--	=	++	n. d.
Variación entre -10 % y -20 %	Variación igual a 0 %	Variación entre 10 % y 20 %	No determinado

GRANOS, CÁRNICOS Y PROCESADOS

Aumentaron las cotizaciones del muchacho de carne de res

Durante la presente semana subieron los precios mayoristas de algunos cortes de carne de res como el muchacho, la costilla, las chatas, la bola de brazo, la sobrebarriga y el lomo sin hueso. En el caso del muchacho, este comportamiento se presentó en doce de los veintisiete mercados en los que se vendió. Los comerciantes afirmaron que esto se debió a la disminución en la cantidad disponible de este tipo de corte procedente de Marinilla y Medellín (Antioquia). En Bogotá, Frigorífico Guadalupe y Manizales, Centro Galerías, por ejemplo, el kilo se vendió a \$33.000 y a \$21.500, respectivamente.

De la misma forma, subieron las cotizaciones del arroz de primera como consecuencia de los mayores costos asociados a los nuevos pedidos. Estas alzas en el precio se observaron en catorce de los treinta y tres mercados donde se comercializó.

Igualmente, se presentaron incrementos en los precios del pargo rojo entero congelado en siete de los ocho mercados en los que se vendió durante la semana. Los comerciantes comentaron que se contó con menor presencia de producto oriundo de Buenaventura (Valle del Cauca).

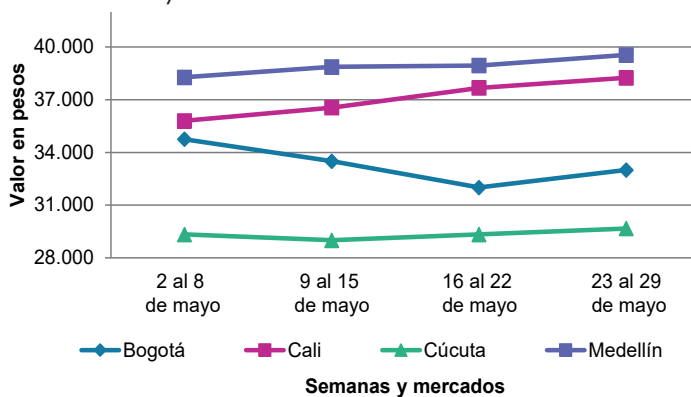


Fuente: <https://laestacioncarnica.com/products/muchacho-de-res>

En contraste, bajaron los precios mayoristas de la panela cuadrada blanca en nueve de los trece mercados en donde se vendió esta semana. De acuerdo con los comerciantes llegó una mayor cantidad de producto a las bodegas procedente de los municipios de Moniquirá, Togüí (Boyacá), Puente Nacional, Güepsa, Barbosa y Vélez (Santander).

Por último, bajaron las cotizaciones de la lenteja importada desde Canadá, debido al incremento en la oferta disponible. Este comportamiento se presentó en dieciséis de los treinta y seis mercados donde se negoció.

Gráfico 9. Comportamiento de los precios del muchacho de res 2 al 29 de mayo de 2026



Fuente: DANE, SIPSA.

Cuadro 5. Mercados mayoristas. Precios de venta de granos y cereales
23 al 29 de mayo de 2026

Productos y mercados	Pesos por kilogramo				Tendencia	Productos y mercados	Pesos por kilogramo				Tendencia
	Mínimo	Máximo	Medio				Mínimo	Máximo	Medio		
Arroz blanco importado						Arroz excelso (continuación)					
Pasto, El Potrerillo	3.556	3.667	3.628		-	Ibagué, Plaza La 21	3.280	3.376	3.340		-
Arroz de primera						Montería, Mercado del Sur	3.440	3.840	3.620		-
Armenia, Mercar	3.200	3.372	3.286		=	Santa Marta (Magdalena)	3.440	3.696	3.539		=
Barranquilla, Barranquillita	3.329	3.349	3.339		+	Sincelejo, Nuevo Mercado	3.600	3.680	3.636		+
Barranquilla, Granabastos	3.333	3.356	3.341		+	Valledupar, Mercado Nuevo	3.440	3.520	3.493		+
Bogotá, D.C., Corabastos	3.000	3.180	3.080		-	Arroz sopa cristal					
Bogotá, D.C., Paloquemao	3.840	4.480	4.030		-	Bogotá, D.C., Paloquemao	2.400	3.360	3.000		++
Bogotá, D.C., Plaza España	3.360	3.640	3.530		-	Bucaramanga, Centroabastos	2.200	2.240	2.216		=
Bogotá, D.C., Plaza Las Flores	3.280	3.300	3.290		=	Bucaramanga, Mercados del centro	2.160	2.200	2.180		=
Bucaramanga, Mercados del centro	3.840	4.000	3.920		+	Arveja amarilla seca importada					
Buenaventura (Valle del Cauca)	3.440	3.720	3.587		+	Bogotá, D.C., Corabastos	3.200	3.840	3.500		+
Cali, La Floresta	3.000	3.760	3.397		-	Bogotá, D.C., Paloquemao	5.440	5.600	5.547		+
Cali, Santa Elena	2.800	3.520	3.140		-	Bucaramanga, Centroabastos	3.304	3.957	3.620		=
Cali, Siloé	3.200	3.760	3.503		+	Cúcuta, Cenabastos	2.940	3.200	3.113		+
Cartagena, Bazurto	3.333	3.378	3.344		=	Cúcuta, La Nueva Sexta	3.500	4.400	3.967		=
Cartago (Valle del Cauca)	3.600	3.640	3.613		-	Ibagué, Plaza La 21	2.724	2.744	2.737		-
Cúcuta, Cenabastos	3.400	3.600	3.511		=	Pamplona (Norte de Santander)	3.913	3.913	3.913		=
Cúcuta, La Nueva Sexta	3.400	3.600	3.511		-	Arveja verde seca importada					
Florencia (Cauquetá)	3.680	3.840	3.787		-	Armenia, Mercar	4.714	4.846	4.780		=
Manizales, Centro Galerías	4.320	4.480	4.400		=	Bogotá, D.C., Corabastos	3.300	3.500	3.388		+
Medellín, Central Mayorista de Antioquia	3.520	3.728	3.642		+	Bogotá, D.C., Paloquemao	4.720	5.600	5.307		+
Medellín, Plaza Minorista "José María Villa"	3.520	3.680	3.590		-	Bogotá, D.C., Plaza España	3.200	4.160	3.870		+
Montería, Mercado del Sur	2.778	2.933	2.861		+	Bucaramanga, Centroabastos	3.478	3.722	3.559		=
Neiva, Surabastos	3.440	3.440	3.440		+	Bucaramanga, Mercados del centro	3.913	4.000	3.957		=
Palmira (Valle del Cauca)	2.940	3.600	3.285		+	Buenaventura (Valle del Cauca)	4.200	4.500	4.333		+
Pamplona (Norte de Santander)	3.600	3.600	3.600		=	Cali, La Floresta	4.400	4.800	4.587		+
Pasto, El Potrerillo	4.160	4.400	4.267		+	Cali, Santa Elena	4.000	4.320	4.213		-
Pereira, Mercasa	3.559	4.028	3.732		=	Cali, Siloé	4.560	4.640	4.587		-
Popayán, Plaza de mercado del barrio Bolívar	2.800	2.860	2.837		+	Cartagena, Bazurto	4.500	5.000	4.700		=
Santa Marta (Magdalena)	2.756	2.914	2.857		=	Cúcuta, Cenabastos	3.300	3.500	3.400		-
Sincelejo, Nuevo Mercado	2.720	2.760	2.733		=	Cúcuta, La Nueva Sexta	3.500	4.400	3.967		=
Tuluá (Valle del Cauca)	3.040	3.400	3.224		-	Manizales, Centro Galerías	4.626	4.714	4.670		=
Tunja, Complejo de Servicios del Sur	2.600	3.000	2.800		+	Medellín, Central Mayorista de Antioquia	3.600	3.688	3.632		+
Valledupar, Mercado Nuevo	2.640	2.800	2.733		+	Medellín, Plaza Minorista "José María Villa"	3.600	3.680	3.650		+
Villavicencio, CAV	3.480	3.560	3.510		+	Palmira (Valle del Cauca)	5.600	5.800	5.700		+
Arroz de segunda						Pamplona (Norte de Santander)	3.913	3.913	3.913		=
Barranquilla, Barranquillita	3.087	3.113	3.100		+	Pasto, El Potrerillo	2.880	2.960	2.900		-
Barranquilla, Granabastos	3.089	3.111	3.104		+	Pereira, Mercasa	3.740	4.000	3.870		=
Bogotá, D.C., Corabastos	1.900	2.200	2.100		-	Popayán, Plaza de mercado del barrio Bolívar	4.000	4.160	4.107		=
Bogotá, D.C., Paloquemao	3.520	4.160	3.800		-	Santa Marta (Magdalena)	3.818	4.895	4.191		-
Bogotá, D.C., Plaza España	3.440	3.656	3.514		-	Tuluá (Valle del Cauca)	3.272	3.280	3.276		+
Cartagena, Bazurto	2.844	2.889	2.878		=	Tunja, Complejo de Servicios del Sur	4.600	4.800	4.700		=
Arroz excelso						Valledupar, Mercado Nuevo	4.500	5.000	4.833		=
Barranquilla, Barranquillita	3.824	3.864	3.843		+	Villavicencio, CAV	3.217	4.609	3.978		=
Barranquilla, Granabastos	3.680	3.840	3.760		+	Cuchuco de cebada					
Bogotá, D.C., Paloquemao	5.040	6.080	5.660		-	Bogotá, D.C., Corabastos	3.840	4.400	4.020		-
Bucaramanga, Centroabastos	3.688	3.880	3.763		=	Bogotá, D.C., Paloquemao	4.400	6.000	5.200		=
Cartagena, Bazurto	3.480	3.680	3.590		=	Bogotá, D.C., Plaza España	4.000	4.400	4.200		=
						Bucaramanga, Centroabastos	3.800	4.000	3.933		-
						Bucaramanga, Mercados del centro	4.000	4.000	4.000		=

Cuadro 5. Mercados mayoristas. Precios de venta de granos y cereales (continuación)
23 al 29 de mayo de 2026

Productos y mercados	Pesos por kilogramo				Tendencia	Productos y mercados	Pesos por kilogramo				Tendencia
	Mínimo	Máximo	Medio	Precios			Mínimo	Máximo	Medio	Precios	
Frijol Zaragoza (continuación)						Lenteja importada (continuación)					
Montería, Mercado del Sur	7.800	8.000	7.900		=	Pasto, El Potrerillo	3.360	3.600	3.440		+
Santa Marta (Magdalena)	7.273	9.182	8.027		-	Pereira, Mercasa	4.580	4.880	4.730		=
Sincelejo, Nuevo Mercado	6.200	6.800	6.500		+	Popayán, Plaza de mercado del barrio Bolívar	5.760	5.920	5.821		-
Valledupar, Mercado Nuevo	8.000	8.000	8.000		=	Santa Marta (Magdalena)	4.509	5.591	5.185		-
Garbanzo importado						Sincelejo, Nuevo Mercado	3.800	4.200	4.050		-
Armenia, Mercar	6.608	7.269	6.975		=	Tuluá (Valle del Cauca)	4.000	4.064	4.032		-
Bogotá, D.C., Corabastos	7.200	8.600	7.850		-	Tunja, Complejo de Servicios del Sur	6.400	6.600	6.500		-
Bogotá, D.C., Paloquemao	9.600	12.000	10.640		-	Valledupar, Mercado Nuevo	6.000	6.000	6.000		=
Bogotá, D.C., Plaza España	8.160	8.800	8.610		+	Villavicencio, CAV	4.087	7.130	5.304		=
Bogotá, D.C., Plaza Las Flores	9.600	10.880	10.220		-	Maíz amarillo cáscara					
Bucaramanga, Centroabastos	5.174	6.261	5.681		=	Bogotá, D.C., Corabastos	1.533	1.833	1.717		+
Bucaramanga, Mercados del centro	5.652	5.826	5.739		=	Bogotá, D.C., Paloquemao	2.240	2.560	2.400		-
Cartago (Valle del Cauca)	4.800	5.120	5.013		-	Manizales, Centro Galerías	2.320	2.320	2.320		=
Cúcuta, Cenabastos	5.000	6.000	5.400		+	Medellín, Central Mayorista de Antioquia	1.800	1.900	1.875		-
Cúcuta, La Nueva Sexta	5.800	7.000	6.267		-	Medellín, Plaza Minorista "José María Villa"	1.850	1.900	1.888		+
Medellín, Central Mayorista de Antioquia	4.960	5.080	5.000		-	Montería, Mercado del Sur	1.900	2.000	1.945		+
Medellín, Plaza Minorista "José María Villa"	4.800	4.920	4.850		+	Neiva, Surabastos	1.900	1.920	1.907		+
Neiva, Surabastos	5.000	6.000	5.667		=	Sincelejo, Nuevo Mercado	1.620	1.800	1.720		+
Pamplona (Norte de Santander)	5.478	5.565	5.522		=	Valledupar, Mercado Nuevo	1.800	1.800	1.800		=
Pereira, Mercasa	6.480	6.610	6.545		=	Maíz amarillo cáscara importado					
Tunja, Complejo de Servicios del Sur	8.800	9.000	8.900		=	Medellín, Central Mayorista de Antioquia	1.400	1.500	1.463		+
Villavicencio, CAV	4.784	6.800	5.736		=	Maíz amarillo trillado					
Lenteja importada						Barranquilla, Barranquillita	2.248	2.265	2.256		+
Arauca (Arauca)	5.189	6.133	5.661		=	Barranquilla, Granabastos	2.075	2.100	2.088		-
Armenia, Mercar	3.700	3.921	3.811		=	Cali, La Floresta	2.400	2.400	2.400		=
Barranquilla, Barranquillita	4.000	4.200	4.067		=	Cali, Santa Elena	2.200	2.340	2.280		+
Barranquilla, Granabastos	3.850	3.900	3.883		+	Cali, Siloé	2.500	2.600	2.533		=
Bogotá, D.C., Corabastos	3.600	4.200	3.875		-	Cartagena, Bazurto	2.250	2.375	2.325		=
Bogotá, D.C., Paloquemao	5.440	6.400	5.720		-	Medellín, Central Mayorista de Antioquia	2.200	2.400	2.300		-
Bogotá, D.C., Plaza España	4.064	5.000	4.626		+	Medellín, Plaza Minorista "José María Villa"	2.400	2.500	2.475		=
Bogotá, D.C., Plaza Las Flores	5.360	6.400	5.900		-	Montería, Mercado del Sur	2.100	2.300	2.200		+
Bucaramanga, Centroabastos	4.348	4.891	4.657		=	Pereira, Mercasa	2.680	2.880	2.780		=
Bucaramanga, Mercados del centro	4.522	5.217	4.870		=	Santa Marta (Magdalena)	2.350	2.556	2.439		=
Buenaventura (Valle del Cauca)	5.200	5.500	5.367		+	Sincelejo, Nuevo Mercado	2.067	2.111	2.096		+
Cali, La Floresta	5.040	5.200	5.147		-	Tuluá (Valle del Cauca)	2.100	2.160	2.140		-
Cali, Santa Elena	4.400	4.560	4.453		-	Maíz blanco cáscara					
Cali, Siloé	5.600	6.000	5.867		+	Medellín, Central Mayorista de Antioquia	1.500	1.700	1.600		=
Cartagena, Bazurto	5.000	5.500	5.250		=	Maíz blanco rellado					
Cartago (Valle del Cauca)	4.000	4.160	4.053		-	Cartago (Valle del Cauca)	2.100	2.200	2.153		-
Cúcuta, Cenabastos	4.000	4.300	4.100		-	Maíz blanco trillado					
Cúcuta, La Nueva Sexta	4.500	6.000	5.306		-	Armenia, Mercar	2.200	2.320	2.260		=
Florencia (Caquetá)	3.680	3.760	3.707		+	Barranquilla, Barranquillita	2.353	2.380	2.367		-
Ibagué, Plaza La 21	3.892	4.100	3.963		+	Barranquilla, Granabastos	2.125	2.150	2.133		-
Manizales, Centro Galerías	6.256	6.256	6.256		-	Bogotá, D.C., Corabastos	1.960	2.300	2.130		-
Medellín, Central Mayorista de Antioquia	4.560	4.640	4.590		=						
Medellín, Plaza Minorista "José María Villa"	4.400	4.640	4.500		-						
Montería, Mercado del Sur	4.800	5.000	4.850		=						
Neiva, Surabastos	4.160	5.000	4.707		=						
Palmira (Valle del Cauca)	7.600	7.800	7.700		-						
Pamplona (Norte de Santander)	5.652	5.652	5.652		=						

Cuadro 5. Mercados mayoristas. Precios de venta de granos y cereales (conclusión)
23 al 29 de mayo de 2026

Productos y mercados	Pesos por kilogramo			
	Precios			Tenden- cia
	Mínimo	Máximo	Medio	
Maíz blanco trillado (continuación)				
Bogotá, D.C., Paloquemao	2.560	2.880	2.800	-
Bogotá, D.C., Plaza España	2.400	3.310	2.947	+
Cali, La Floresta	2.400	2.500	2.433	+
Cali, Santa Elena	2.200	2.300	2.233	-
Cali, Siloé	2.500	2.600	2.533	-
Cartagena, Bazurto	2.625	2.750	2.719	=
Cartago (Valle del Cauca)	2.060	2.160	2.107	+
Cúcuta, Cenabastos	2.400	2.400	2.400	-
Cúcuta, La Nueva Sexta	2.400	3.000	2.633	-
Florencia (Caquetá)	2.500	2.560	2.540	-
Ibagué, Plaza La 21	1.780	1.880	1.825	-
Manizales, Centro Galerías	2.800	2.800	2.800	+
Medellín, Central Mayorista de Antioquia	2.200	2.300	2.250	+
Medellín, Plaza Minorista "José María Villa"	2.400	2.500	2.475	=
Montería, Mercado del Sur	2.200	2.300	2.250	+
Neiva, Surabastos	2.100	2.200	2.153	=
Palmira (Valle del Cauca)	2.280	2.280	2.280	-
Pereira, Mercasa	2.710	3.000	2.855	=
Popayán, Plaza de mercado del barrio Bolívar	2.240	2.300	2.273	=
Santa Marta (Magdalena)	2.200	2.334	2.245	=

Productos y mercados	Pesos por kilogramo			
	Precios			Tenden- cia
	Mínimo	Máximo	Medio	
Maíz blanco trillado (continuación)				
Sincelejo, Nuevo Mercado	2.111	2.222	2.163	+
Tuluá (Valle del Cauca)	2.100	2.200	2.150	=
Tunja, Complejo de Servicios del Sur	2.400	3.000	2.700	+
Valledupar, Mercado Nuevo	2.200	2.300	2.233	=
Villavicencio, CAV	2.174	2.300	2.225	=
Maíz pira				
Bogotá, D.C., Corabastos	3.440	3.920	3.680	+
Bogotá, D.C., Paloquemao	5.600	6.400	5.867	-
Bogotá, D.C., Plaza España	3.840	4.000	3.930	+
Bucaramanga, Centroabastos	3.930	5.217	4.390	=
Bucaramanga, Mercados del centro	3.913	3.913	3.913	=
Cúcuta, Cenabastos	3.200	3.400	3.293	-
Cúcuta, La Nueva Sexta	3.500	5.000	4.333	=
Medellín, Central Mayorista de Antioquia	3.520	3.680	3.600	+
Medellín, Plaza Minorista "José María Villa"	3.584	3.640	3.606	+
Montería, Mercado del Sur	4.200	4.600	4.475	=
Sincelejo, Nuevo Mercado	3.000	3.400	3.175	-
Villavicencio, CAV	3.304	4.609	3.967	=

TENDENCIAS

---	-	+	+++
Variación mayor al -20 %	Variación entre 0 % y -10 %	Variación entre 0 % y 10 %	Variación mayor al 20 %
--	=	++	n. d.
Variación entre -10 % y -20 %	Variación igual a 0 %	Variación entre 10 % y 20 %	No determinado

Cuadro 6. Mercados mayoristas. Precios de venta de huevos y lácteos
23 al 29 de mayo de 2026

Productos y mercados	Pesos por kilogramo				Tendencia	Productos y mercados	Pesos por kilogramo				Tendencia
	Mínimo	Máximo	Medio				Mínimo	Máximo	Medio		
Huevo blanco A						Huevo rojo AA (continuación)					
Buenaventura (Valle del Cauca)	533	567	556		+	Cali, Santa Elena	500	517	504		=
Cartago (Valle del Cauca)	473	500	485		+	Cali, Siloé	500	533	517		-
Manizales, Centro Galerías	450	450	450		+	Cartagena, Bazurto	450	467	461		-
Pereira, La 41-Impala	467	467	467		=	Cartago (Valle del Cauca)	517	527	520		+
Huevo blanco AA						Cúcuta, Cenabastos	419	433	426		-
Cartago (Valle del Cauca)	517	527	520		+	Cúcuta, La Nueva Sexta	425	428	426		-
Manizales, Centro Galerías	467	467	467		=	Ibagué, Plaza La 21	493	500	498		=
Pereira, La 41-Impala	500	500	500		=	Medellín, Central Mayorista de Antioquia	500	510	505		+
Huevo blanco B						Medellín, Plaza Minorista "José María Villa"	483	496	491		=
Pereira, La 41-Impala	417	433	425		-	Montería, Mercado del Sur	467	500	483		-
Huevo blanco extra						Neiva, Surabastos	480	500	490		-
Manizales, Centro Galerías	533	533	533		=	Palmira (Valle del Cauca)	450	450	450		=
Pereira, La 41-Impala	567	567	567		=	Pamplona (Norte de Santander)	431	431	431		-
Huevo rojo A						Pasto, El Potrerillo	423	427	426		-
Armenia, Mercar	420	420	420		+	Popayán, Plaza de mercado del barrio Bolívar	447	457	451		=
Bogotá, D.C., Corabastos	417	417	417		+	Tuluá (Valle del Cauca)	533	533	533		=
Bogotá, D.C., Paloquemao	450	467	457		++	Valledupar, Mercado Nuevo	433	477	453		-
Bogotá, D.C., Plaza Las Flores	433	467	450		-	Villavicencio, CAV	450	450	450		-
Bucaramanga, Centroabastos	387	390	388		=	Huevo rojo B					
Cali, Santa Elena	433	450	442		=	Bogotá, D.C., Corabastos	387	393	390		+
Cali, Siloé	433	450	444		=	Bogotá, D.C., Plaza Las Flores	400	433	417		-
Cartagena, Bazurto	433	440	435		-	Bucaramanga, Centroabastos	360	367	363		=
Cartago (Valle del Cauca)	473	500	485		+	Cúcuta, Cenabastos	361	383	372		-
Cúcuta, Cenabastos	389	417	403		-	Ibagué, Plaza La 21	420	433	429		=
Cúcuta, La Nueva Sexta	408	417	413		+	Medellín, Central Mayorista de Antioquia	433	433	433		+
Ibagué, Plaza La 21	450	467	461		=	Medellín, Plaza Minorista "José María Villa"	386	400	396		-
Medellín, Central Mayorista de Antioquia	470	490	480		+	Montería, Mercado del Sur	400	400	400		=
Medellín, Plaza Minorista "José María Villa"	440	453	447		+	Neiva, Surabastos	400	433	417		=
Montería, Mercado del Sur	420	433	430		=	Villavicencio, CAV	350	400	379		-
Neiva, Surabastos	450	466	458		=	Huevo rojo extra					
Palmira (Valle del Cauca)	433	433	433		=	Armenia, Mercar	520	520	520		+
Pamplona (Norte de Santander)	389	389	389		+	Bogotá, D.C., Corabastos	467	500	475		+
Pasto, El Potrerillo	383	400	388		-	Bogotá, D.C., Paloquemao	550	600	588		++
Popayán, Plaza de mercado del barrio Bolívar	420	427	423		=	Bogotá, D.C., Plaza Las Flores	533	533	533		=
Sincelejo, Nuevo Mercado	407	433	418		-	Cali, Galería Alameda	550	567	561		=
Tuluá (Valle del Cauca)	467	467	467		+	Cali, La Floresta	533	550	544		-
Valledupar, Mercado Nuevo	417	433	429		-	Cali, Siloé	550	567	561		-
Villavicencio, CAV	417	433	429		-	Cúcuta, La Nueva Sexta	472	478	475		+
Huevo rojo AA						Ibagué, Plaza La 21	533	533	533		=
Armenia, Mercar	480	480	480		+	Medellín, Central Mayorista de Antioquia	580	595	586		-
Bogotá, D.C., Corabastos	427	450	439		+	Medellín, Plaza Minorista "José María Villa"	550	560	555		+
Bogotá, D.C., Paloquemao	467	500	492		+	Neiva, Surabastos	533	533	533		=
Bogotá, D.C., Plaza Las Flores	467	500	492		=	Villavicencio, CAV	483	500	496		=
Cali, Galería Alameda	517	533	522		-	Leche en polvo					
Cali, La Floresta	500	517	506		=	Armenia, Mercar	28.267	55.556	41.246		=
						Bucaramanga, Mercados del centro	33.684	35.965	34.825		-
						Buenaventura (Valle del Cauca)	41.156	53.646	47.387		+
						Cali, La Floresta	44.000	56.944	50.231		-
						Cali, Santa Elena	42.667	54.167	48.506		-

Cuadro 6. Mercados mayoristas. Precios de venta de huevos y lácteos (continuación)
23 al 29 de mayo de 2026

Productos y mercados	Pesos por kilogramo				Tendencia	Productos y mercados	Pesos por kilogramo				Tendencia
	Mínimo	Máximo	Medio				Mínimo	Máximo	Medio		
Leche en polvo (continuación)						Queso costeño (continuación)					
Cali, Siloé	45.333	58.333	51.370		+	Bogotá, D.C., Corabastos	19.500	23.000	21.875		-
Cartago (Valle del Cauca)	41.333	58.333	49.269		+	Bogotá, D.C., Paloquemao	24.000	26.000	25.000		+
Cúcuta, Cenabastos	25.000	30.781	27.630		-	Bogotá, D.C., Plaza España	20.000	24.000	21.333		=
Cúcuta, La Nueva Sexta	27.344	29.688	28.516		=	Bogotá, D.C., Plaza Las Flores	22.000	24.000	23.000		-
Ibagué, Plaza La 21	40.800	43.867	42.444		=	Bucaramanga, Mercados del centro	22.000	24.000	22.500		=
Medellín, Central Mayorista de Antioquia	32.342	33.728	33.086		-	Buenaventura (Valle del Cauca)	24.000	25.000	24.667		+
Medellín, Plaza Minorista "José María Villa"	32.281	32.807	32.594		+	Cali, Galería Alameda	22.000	23.000	22.333		+
Palmira (Valle del Cauca)	42.667	52.951	48.031		+	Cali, La Floresta	22.000	23.000	22.667		-
Pamplona (Norte de Santander)	21.111	21.296	21.204		=	Cali, Santa Elena	21.000	22.000	21.750		=
Pasto, El Potrerillo	40.000	40.889	40.333		+	Cali, Siloé	22.000	23.000	22.333		-
Pereira, Mercasa	57.589	59.766	58.678		=	Cartagena, Bazurto	20.000	20.500	20.125		+
Popayán, Plaza de mercado del barrio Bolívar	43.040	53.507	48.215		+	Cartago (Valle del Cauca)	18.000	18.500	18.250		-
Tuluá (Valle del Cauca)	43.111	55.208	49.238		+	Cúcuta, Cenabastos	24.000	26.000	25.333		-
Valledupar, Mercado Nuevo	50.000	51.128	50.376		=	Cúcuta, La Nueva Sexta	25.000	27.000	25.667		-
Villavicencio, CAV	54.167	60.964	58.562		=	Manizales, Centro Galerías	21.000	21.000	21.000		+
						Medellín, Central Mayorista de Antioquia	22.500	22.900	22.663		-
						Medellín, Plaza Minorista "José María Villa"	21.800	23.000	22.200		-
						Montería, Mercado del Sur	20.000	21.000	20.500		-
						Santa Marta (Magdalena)	16.000	16.500	16.250		-
						Sincelejo, Nuevo Mercado	18.000	20.000	19.500		-
						Valledupar, Mercado Nuevo	19.000	22.000	20.333		+
						Villavicencio, CAV	21.000	24.000	22.250		+
Queso campesino						Queso cuajada					
Armenia, Mercar	24.000	25.000	24.333		=	Armenia, Mercar	14.000	15.000	14.667		=
Bogotá, D.C., Corabastos	15.000	17.000	16.125		-	Bogotá, D.C., Corabastos	17.000	18.000	17.250		+
Bogotá, D.C., Paloquemao	16.000	17.000	16.750		+	Bogotá, D.C., Paloquemao	17.000	17.000	17.000		-
Bogotá, D.C., Plaza España	16.000	20.000	17.333		-	Bogotá, D.C., Plaza Las Flores	14.000	20.000	17.500		+
Bogotá, D.C., Plaza Las Flores	14.000	20.000	17.000		-	Bucaramanga, Mercados del centro	20.000	22.000	20.500		=
Bucaramanga, Mercados del centro	20.000	20.000	20.000		+	Buenaventura (Valle del Cauca)	20.000	21.000	20.667		+
Cali, Galería Alameda	20.000	21.000	20.667		=	Cali, Galería Alameda	14.800	15.000	14.933		+
Cali, La Floresta	20.000	21.000	20.667		+	Cali, La Floresta	14.700	15.000	14.900		-
Cali, Santa Elena	20.000	21.000	20.500		+	Cali, Santa Elena	14.500	15.000	14.800		+
Cali, Siloé	21.000	22.000	21.667		=	Cali, Siloé	15.000	15.500	15.167		=
Cúcuta, Cenabastos	22.000	23.000	22.333		-	Cartago (Valle del Cauca)	16.000	17.500	16.750		-
Cúcuta, La Nueva Sexta	21.500	22.000	21.833		+	Cúcuta, Cenabastos	20.000	24.000	22.667		-
Florencia (Cauquetá)	18.000	18.500	18.167		=	Cúcuta, La Nueva Sexta	22.000	23.000	22.667		+
Ibagué, Plaza La 21	18.000	18.000	18.000		=	Medellín, Central Mayorista de Antioquia	24.000	25.600	24.825		-
Manizales, Centro Galerías	17.000	17.000	17.000		+	Medellín, Plaza Minorista "José María Villa"	17.000	19.000	17.850		+
Medellín, Central Mayorista de Antioquia	26.500	28.000	27.250		+	Palmira (Valle del Cauca)	16.000	17.000	16.500		+
Montería, Mercado del Sur	18.000	19.000	18.250		-	Popayán, Plaza de mercado del barrio Bolívar	14.600	15.000	14.800		=
Palmira (Valle del Cauca)	24.000	24.000	24.000		+	Tuluá (Valle del Cauca)	16.000	17.000	16.500		+
Tuluá (Valle del Cauca)	20.000	22.500	21.250		+	Villavicencio, CAV	20.000	22.000	21.000		-
Villavicencio, CAV	17.000	21.000	19.250		=						
Queso Caquetá						Queso doble crema					
Cali, Galería Alameda	22.000	23.000	22.333		+	Armenia, Mercar	24.000	25.000	24.333		=
Cali, La Floresta	22.000	23.000	22.667		-	Bogotá, D.C., Corabastos	18.000	20.000	19.300		+
Cali, Santa Elena	21.000	22.000	21.750		=	Bogotá, D.C., Paloquemao	16.000	19.200	18.000		-
Cali, Siloé	22.000	23.000	22.333		-	Bogotá, D.C., Plaza España	19.200	20.000	19.733		+
Palmira (Valle del Cauca)	24.000	24.000	24.000		+	Bogotá, D.C., Plaza Las Flores	16.000	20.800	18.700		=
Popayán, Plaza de mercado del barrio Bolívar	21.000	21.500	21.167		+	Bucaramanga, Mercados del centro	20.000	22.000	21.000		+
Tuluá (Valle del Cauca)	27.000	28.000	27.500		+						
Queso costeño											
Armenia, Mercar	21.400	21.600	21.500		=						
Barranquilla, Barranquillita	19.000	20.000	19.667		+						
Barranquilla, Granabastos	22.000	23.000	22.333		+						

PRECIOS MAYORISTAS

Cuadro 6. Mercados mayoristas. Precios de venta de huevos y lácteos (conclusión)
23 al 29 de mayo de 2026

Productos y mercados	Pesos por kilogramo				Tendencia	Productos y mercados	Pesos por kilogramo				Tendencia
	Mínimo	Máximo	Medio	Precios			Mínimo	Máximo	Medio	Precios	
Queso doble crema (continuación)						Queso doble crema (continuación)					
Buenaventura (Valle del Cauca)	21.000	22.000	21.667		-	Popayán, Plaza de mercado del barrio Bolívar	21.000	22.000	21.333		=
Cali, Galería Alameda	22.000	22.000	22.000		=	Tuluá (Valle del Cauca)	23.000	24.000	23.500		+
Cali, La Floresta	23.000	24.000	23.333		+	Villavicencio, CAV	20.000	25.600	22.800		-
Cali, Santa Elena	22.000	23.000	22.250		+	Florencia (Caquetá)	18.800	19.200	19.067		+
Cali, Siloé	22.000	23.000	22.333		+	Ibagué, Plaza La 21	22.000	22.000	22.000		=
Cúcuta, Cenabastos	20.000	21.500	20.833		+	Medellín, Central Mayorista de Antioquia	22.200	22.360	22.280		+
Cúcuta, La Nueva Sexta	21.000	22.000	21.667		+	Palmira (Valle del Cauca)	23.000	24.000	23.500		=
Florencia (Caquetá)	18.000	18.400	18.133		-	Popayán, Plaza de mercado del barrio Bolívar	21.000	22.000	21.333		=
Ibagué, Plaza La 21	22.000	22.000	22.000		=	Tuluá (Valle del Cauca)	22.000	24.000	23.000		-
Medellín, Central Mayorista de Antioquia	21.480	22.360	21.970		-	Villavicencio, CAV	20.000	25.600	23.300		=
Palmira (Valle del Cauca)	24.000	24.000	24.000		+						

TENDENCIAS

---	-	+	+++
Variación mayor al -20 %	Variación entre 0 % y -10 %	Variación entre 0 % y 10 %	Variación mayor al 20 %
--	=	++	n. d.
Variación entre -10 % y -20 %	Variación igual a 0 %	Variación entre 10 % y 20 %	No determinado

Cuadro 7. Mercados mayoristas. Precios de venta de carnes
23 al 29 de mayo de 2026

Productos y mercados	Pesos por kilogramo				Tendencia	Productos y mercados	Pesos por kilogramo				Tendencia
	Mínimo	Máximo	Medio				Mínimo	Máximo	Medio		
Alas de pollo con costillar						Carne de cerdo, brazo sin hueso (continuación)					
Armenia, Mercar	9.000	9.000	9.000	=		Bogotá, D.C., Paloquemao	13.000	16.000	14.750	-	
Barranquilla, Barranquillita	8.400	8.500	8.433	-		Bogotá, D.C., Plaza Las Flores	14.000	18.000	16.000	+	
Barranquilla, Granabastos	8.100	8.200	8.150	-		Buenaventura (Valle del Cauca)	37.000	38.000	37.667	+	
Bogotá, D.C., Frigorífico Ble Ltda.	8.500	10.000	9.500	n.d.		Cali, Santa Elena	19.800	21.000	20.200	-	
Bogotá, D.C., Frigorífico Guadalupe	6.200	8.000	7.175	-		Cartagena, Bazurto	19.000	19.000	19.000	=	
Bogotá, D.C., Plaza Las Flores	5.000	7.000	6.000	-		Ibagué, Plaza La 21	14.000	16.200	15.333	-	
Buenaventura (Valle del Cauca)	10.000	10.400	10.133	-		Malambo (Atlántico), Carnes y carnes	19.800	19.800	19.800	=	
Cali, Galería Alameda	8.800	9.000	8.867	-		Medellín, Central Mayorista de Antioquia	17.000	18.500	17.750	-	
Cali, Santa Elena	8.800	9.200	9.000	+		Medellín, Plaza Minorista "José María Villa"	15.000	16.000	15.475	+	
Cartagena, Bazurto	8.000	8.400	8.175	=		Montería, Mercado del Sur	17.000	18.000	17.250	=	
Florencia (Caquetá)	12.500	13.000	12.833	+		Palmira (Valle del Cauca)	21.000	22.000	21.500	-	
Ibagué, Plaza La 21	7.500	7.600	7.567	+		Pasto, El Potrerillo	20.000	24.000	22.500	=	
Montería, Mercado del Sur	8.000	8.400	8.175	+		Pereira, La 41-Impala	18.000	18.000	18.000	=	
Neiva, Surabastos	6.000	7.000	6.467	-		Popayán, Plaza de mercado del barrio Bolívar	22.000	23.000	22.333	-	
Palmira (Valle del Cauca)	10.200	10.400	10.300	-		Sincelejo, Nuevo Mercado	17.000	18.000	17.500	=	
Santa Marta (Magdalena)	7.100	7.700	7.370	=		Tuluá (Valle del Cauca)	17.200	17.500	17.350	-	
Sincelejo, Nuevo Mercado	7.000	7.000	7.000	=		Valledupar, Mercado Nuevo	22.000	22.000	22.000	=	
Tuluá (Valle del Cauca)	13.000	13.000	13.000	+		Villavicencio, CAV	16.000	18.000	17.250	=	
Valledupar, Mercado Nuevo	6.200	7.900	6.867	+		Yopal (Casanare)	22.000	22.000	22.000	=	
Villavicencio, CAV	7.000	8.000	7.400	=							
Alas de pollo sin costillar						Carne de cerdo, cabeza de lomo					
Arauca (Arauca)	8.200	8.200	8.200	=		Bogotá, D.C., Carnes barrio María Paz	15.000	18.000	17.000	+	
Bogotá, D.C., Carnes barrio María Paz	10.000	12.000	11.000	=		Bogotá, D.C., Frigorífico Ble Ltda.	15.500	16.000	15.875	+	
Bogotá, D.C., Frigorífico Ble Ltda.	8.000	12.000	11.000	+		Bogotá, D.C., Frigorífico Guadalupe	14.000	18.000	16.500	+	
Bogotá, D.C., Frigorífico Guadalupe	8.000	8.500	8.375	-		Bogotá, D.C., Paloquemao	16.000	18.000	16.750	-	
Bogotá, D.C., Paloquemao	12.000	13.000	12.750	+		Bogotá, D.C., Plaza Las Flores	15.000	20.000	17.500	+	
Bogotá, D.C., Plaza Las Flores	8.000	9.000	8.500	=		Cúcuta, Cenabastos	18.000	19.000	18.333	+	
Bucaramanga, Frigoríficos	9.148	10.500	9.787	-		Cúcuta, La Nueva Sexta	19.000	20.000	19.333	+	
Cúcuta, Cenabastos	10.300	11.500	10.933	-		Ibagué, Plaza La 21	17.200	18.700	18.033	+	
Medellín, Central Mayorista de Antioquia	11.500	12.000	11.875	+		Villavicencio, CAV	17.000	18.000	17.750	=	
Medellín, Plaza Minorista "José María Villa"	8.300	8.500	8.425	+		Yopal (Casanare)	22.000	22.000	22.000	=	
Carne de cerdo, brazo con hueso						Carne de cerdo, costilla					
Barranquilla, Barranquillita	16.000	17.000	16.333	=		Barranquilla, Barranquillita	17.000	18.000	17.333	=	
Bogotá, D.C., Carnes barrio María Paz	11.000	13.000	12.250	-		Bogotá, D.C., Carnes barrio María Paz	18.000	20.000	19.000	+	
Bogotá, D.C., Frigorífico Ble Ltda.	12.000	13.000	12.550	++		Bogotá, D.C., Frigorífico Ble Ltda.	15.800	21.000	17.450	+	
Bogotá, D.C., Frigorífico Guadalupe	11.000	12.000	11.500	-		Bogotá, D.C., Frigorífico Guadalupe	15.000	18.000	16.500	=	
Bogotá, D.C., Paloquemao	12.000	15.700	14.175	-		Bogotá, D.C., Paloquemao	16.000	18.000	16.750	-	
Bogotá, D.C., Plaza Las Flores	12.000	17.000	14.750	+		Bogotá, D.C., Plaza Las Flores	16.000	19.000	18.000	+	
Cúcuta, Cenabastos	16.000	17.000	16.667	-		Buenaventura (Valle del Cauca)	25.000	26.000	25.333	+	
Montería, Mercado del Sur	13.000	14.000	13.500	=		Cali, Santa Elena	25.000	26.000	25.600	-	
Santa Marta (Magdalena)	17.800	18.000	17.933	+		Cartagena, Bazurto	17.000	20.000	18.500	-	
Sincelejo, Nuevo Mercado	15.000	16.000	15.500	=		Cúcuta, Cenabastos	18.000	19.000	18.667	+	
Valledupar, Mercado Nuevo	20.000	20.000	20.000	=		Cúcuta, La Nueva Sexta	18.000	19.000	18.333	+	
Carne de cerdo, brazo sin hueso						Carne de cerdo, costilla					
Barranquilla, Barranquillita	18.000	19.000	18.667	+		Florencia (Caquetá)	23.000	23.500	23.167	+	
Bogotá, D.C., Carnes barrio María Paz	13.000	15.000	14.000	+		Ibagué, Plaza La 21	17.000	18.800	18.067	-	
Bogotá, D.C., Frigorífico Ble Ltda.	12.500	15.000	13.450	+		Malambo (Atlántico), Carnes y carnes	21.900	21.900	21.900	=	
Bogotá, D.C., Frigorífico Guadalupe	12.000	13.000	12.625	+		Manizales, Centro Galerías	22.000	22.000	22.000	=	
						Medellín, Central Mayorista de Antioquia	22.400	24.500	23.225	-	
						Medellín, Plaza Minorista "José María Villa"	21.800	22.500	22.075	-	
						Montería, Mercado del Sur	16.000	16.000	16.000	=	

Cuadro 7. Mercados mayoristas. Precios de venta de carnes (continuación)
23 al 29 de mayo de 2026

Productos y mercados	Pesos por kilogramo				Tendencia	Productos y mercados	Pesos por kilogramo				Tendencia
	Mínimo	Máximo	Medio				Mínimo	Máximo	Medio		
Carne de cerdo, costilla (continuación)						Carne de cerdo, lomo sin hueso (continuación)					
Palmira (Valle del Cauca)	22.000	22.000	22.000	-		Cali, Santa Elena	26.000	27.000	26.600	+	
Pasto, El Potrerillo	20.000	24.000	21.500	=		Cartagena, Bazurto	15.000	17.000	15.750	=	
Pereira, La 41-Impala	20.000	21.000	20.500	=		Cúcuta, Cenabastos	18.000	20.000	19.000	+	
Popayán, Plaza de mercado del barrio Bolívar	24.000	24.000	24.000	=		Cúcuta, La Nueva Sexta	19.000	20.000	19.667	+	
Santa Marta (Magdalena)	23.000	23.500	23.333	+		Florencia (Caquetá)	20.000	21.000	20.333	++	
Tuluá (Valle del Cauca)	17.500	22.000	19.750	-		Ibagué, Plaza La 21	19.000	21.000	20.067	-	
Tunja, Complejo de Servicios del Sur	17.000	17.000	17.000	-		Malambo (Atlántico), Carnes y carnes	27.800	27.800	27.800	-	
Valledupar, Mercado Nuevo	22.000	22.000	22.000	=		Manizales, Centro Galerías	24.500	25.500	25.000	=	
Villavicencio, CAV	17.000	18.000	17.500	=		Medellín, Central Mayorista de Antioquia	23.000	24.650	24.038	-	
Yopal (Casanare)	22.000	22.000	22.000	=		Medellín, Plaza Minorista "José María Villa"	21.000	22.400	21.800	+	
						Montería, Mercado del Sur	19.000	20.000	19.250	=	
						Neiva, Surabastos	17.000	18.000	17.333	=	
Carne de cerdo en canal						Palmira (Valle del Cauca)	20.500	21.000	20.750	-	
Bogotá, D.C., Frigorífico Guadalupe	10.560	11.120	10.760	-		Pasto, El Potrerillo	24.000	26.000	25.000	=	
Ibagué, Plaza La 21	10.712	10.800	10.771	+		Pereira, La 41-Impala	21.000	22.000	21.500	=	
Malambo (Atlántico), Carnes y carnes	14.700	14.700	14.700	=		Popayán, Plaza de mercado del barrio Bolívar	26.000	27.000	26.667	=	
Manizales, Centro Galerías	13.000	13.000	13.000	=		Sincelejo, Nuevo Mercado	18.000	18.000	18.000	=	
Pereira, La 41-Impala	8.700	9.000	8.850	=		Tuluá (Valle del Cauca)	22.000	23.000	22.500	-	
Popayán, Plaza de mercado del barrio Bolívar	15.400	15.600	15.500	+		Tunja, Complejo de Servicios del Sur	18.000	18.000	18.000	-	
						Valledupar, Mercado Nuevo	26.000	26.000	26.000	=	
Carne de cerdo, espinazo						Carne de cerdo, pernil con hueso					
Buenaventura (Valle del Cauca)	17.600	18.000	17.867	+		Barranquilla, Barranquillita	18.000	19.000	18.667	+	
Cali, Santa Elena	9.000	10.000	9.625	=		Bogotá, D.C., Carnes barrio María Paz	13.000	15.000	14.000	+	
Cúcuta, Cenabastos	5.000	6.000	5.333	=		Bogotá, D.C., Frigorífico Ble Ltda.	13.600	15.000	14.200	+	
Manizales, Centro Galerías	15.000	15.000	15.000	-		Bogotá, D.C., Frigorífico Guadalupe	10.000	14.000	12.000	-	
Medellín, Central Mayorista de Antioquia	8.700	10.000	9.550	-		Bogotá, D.C., Plaza Las Flores	14.000	18.000	15.750	+	
Medellín, Plaza Minorista "José María Villa"	8.400	9.000	8.625	-		Cúcuta, Cenabastos	17.000	18.000	17.667	+	
Montería, Mercado del Sur	13.000	14.000	13.250	=		Cúcuta, La Nueva Sexta	16.000	17.000	16.333	-	
Neiva, Surabastos	7.000	8.000	7.667	=		Ibagué, Plaza La 21	16.000	18.000	17.300	=	
Palmira (Valle del Cauca)	10.000	10.500	10.250	-		Montería, Mercado del Sur	13.000	14.000	13.250	-	
Pasto, El Potrerillo	17.000	18.000	17.667	=		Sincelejo, Nuevo Mercado	15.000	16.000	15.500	=	
Pereira, La 41-Impala	12.000	12.000	12.000	=		Valledupar, Mercado Nuevo	22.000	22.000	22.000	=	
Popayán, Plaza de mercado del barrio Bolívar	13.000	14.000	13.333	=		Villavicencio, CAV	16.000	18.000	17.250	=	
Tuluá (Valle del Cauca)	10.000	10.500	10.250	-		Yopal (Casanare)	20.000	20.000	20.000	=	
Tunja, Complejo de Servicios del Sur	14.000	15.000	14.500	=							
Carne de cerdo, lomo con hueso						Carne de cerdo, pernil sin hueso					
Barranquilla, Barranquillita	17.000	18.000	17.667	+		Bogotá, D.C., Carnes barrio María Paz	14.000	16.000	14.750	=	
Montería, Mercado del Sur	13.000	14.000	13.250	-		Bogotá, D.C., Frigorífico Ble Ltda.	14.000	16.000	14.675	+	
Sincelejo, Nuevo Mercado	15.000	16.000	15.500	=		Bogotá, D.C., Frigorífico Guadalupe	13.000	15.000	14.250	+	
Valledupar, Mercado Nuevo	20.000	20.000	20.000	=		Bogotá, D.C., Plaza Las Flores	14.000	19.000	16.750	+	
						Buenaventura (Valle del Cauca)	27.000	28.000	27.667	+	
Carne de cerdo, lomo sin hueso						Cali, Santa Elena	25.000	26.000	25.625	+	
Barranquilla, Barranquillita	20.000	21.000	20.667	+		Cartagena, Bazurto	15.000	18.000	16.750	-	
Bogotá, D.C., Carnes barrio María Paz	19.000	22.000	20.750	+		Cúcuta, Cenabastos	17.500	18.000	17.667	-	
Bogotá, D.C., Frigorífico Ble Ltda.	17.500	18.500	18.000	+		Cúcuta, La Nueva Sexta	18.000	19.000	18.667	+	
Bogotá, D.C., Frigorífico Guadalupe	16.000	19.000	18.000	+		Ibagué, Plaza La 21	17.000	18.600	17.867	-	
Bogotá, D.C., Paloquehao	16.000	22.000	19.250	-		Malambo (Atlántico), Carnes y carnes	22.800	22.800	22.800	-	
Bogotá, D.C., Plaza Las Flores	20.000	21.000	20.500	+		Manizales, Centro Galerías	31.000	33.000	32.000	=	
Buenaventura (Valle del Cauca)	27.600	28.000	27.867	+		Medellín, Central Mayorista de Antioquia	20.800	21.000	20.900	+	

Cuadro 7. Mercados mayoristas. Precios de venta de carnes (continuación)
23 al 29 de mayo de 2026

Productos y mercados	Pesos por kilogramo				Tendencia	Productos y mercados	Pesos por kilogramo				Tendencia
	Mínimo	Máximo	Medio				Mínimo	Máximo	Medio		
Carne de cerdo, perril sin hueso (continuación)						Carne de res, bola de brazo (continuación)					
Medellín, Plaza Minorista "José María Villa"	17.000	17.800	17.325		+	Bogotá, D.C., Paloquemao	28.000	32.000	29.750		=
Montería, Mercado del Sur	18.000	19.000	18.250		=	Buenaventura (Valle del Cauca)	37.000	38.000	37.667		+
Palmira (Valle del Cauca)	22.000	23.000	22.500		-	Cali, Santa Elena	36.000	37.500	36.875		+
Pasto, El Potrerillo	24.000	24.000	24.000		=	Cartagena, Bazurto	30.000	32.790	31.597		=
Pereira, La 41-Impala	17.000	18.000	17.500		=	Cúcuta, Cenabastos	29.000	30.000	29.667		=
Popayán, Plaza de mercado del barrio Bolívar	23.000	23.000	23.000		=	Cúcuta, La Nueva Sexta	30.000	30.000	30.000		=
Santa Marta (Magdalena)	24.000	24.500	24.333		=	Ibagué, Plaza La 21	30.000	31.900	30.967		=
Sincelejo, Nuevo Mercado	17.000	18.000	17.500		=	Malambo (Atlántico), Carnes y carnes	38.700	38.700	38.700		+
Tuluá (Valle del Cauca)	18.000	20.000	19.000		+	Manizales, Centro Galerías	31.000	33.000	32.000		+
Tunja, Complejo de Servicios del Sur	18.000	18.000	18.000		=	Medellín, Central Mayorista de Antioquia	38.700	40.800	39.925		+
Villavicencio, CAV	17.000	18.000	17.500		=	Montería, Mercado del Sur	32.000	33.000	32.500		=
Yopal (Casanare)	22.000	22.000	22.000		=	Palmira (Valle del Cauca)	40.000	40.000	40.000		+
Carne de cerdo, tocineta plancha						Pasto, El Potrerillo	26.000	28.000	26.500		=
Manizales, Centro Galerías	25.000	25.000	25.000		=	Pereira, La 41-Impala	34.000	36.000	35.000		=
Carne de cerdo, tocino barriga						Popayán, Plaza de mercado del barrio Bolívar	33.000	34.000	33.667		+
Bogotá, D.C., Carnes barrio María Paz	19.000	20.000	19.750		=	Sincelejo, Nuevo Mercado	30.000	30.000	30.000		=
Bogotá, D.C., Frigorífico Ble Ltda.	17.800	20.000	18.450		-	Tuluá (Valle del Cauca)	35.000	38.000	36.500		+
Bogotá, D.C., Frigorífico Guadalupe	16.000	18.000	17.000		-	Valledupar, Mercado Nuevo	35.000	35.000	35.000		=
Bogotá, D.C., Plaza Las Flores	18.000	20.000	19.500		+	Carne de res, bola de pierna					
Florencia (Cauquetá)	20.000	21.000	20.500		+	Barranquilla, Barranquillita	32.000	33.000	32.333		=
Ibagué, Plaza La 21	17.000	19.000	18.000		=	Barranquilla, Granabastos	35.000	36.000	35.667		=
Medellín, Central Mayorista de Antioquia	24.250	26.000	25.438		-	Bogotá, D.C., Carnes barrio María Paz	30.000	35.000	32.250		-
Medellín, Plaza Minorista "José María Villa"	25.000	26.000	25.375		=	Bogotá, D.C., Frigorífico Ble Ltda.	25.000	31.000	28.000		-
Neiva, Surabastos	14.000	17.000	15.333		-	Bogotá, D.C., Frigorífico Guadalupe	29.000	30.000	29.500		-
Palmira (Valle del Cauca)	19.000	19.000	19.000		-	Bogotá, D.C., Paloquemao	32.000	34.000	32.500		=
Pereira, La 41-Impala	22.000	22.000	22.000		=	Buenaventura (Valle del Cauca)	36.000	37.000	36.333		-
Popayán, Plaza de mercado del barrio Bolívar	16.800	17.200	17.000		+	Cali, Santa Elena	39.000	40.000	39.500		+
Tunja, Complejo de Servicios del Sur	14.800	15.000	14.900		-	Cartagena, Bazurto	30.000	32.790	31.597		=
Carne de cerdo, tocino papada						Cúcuta, Cenabastos	29.000	30.000	29.667		-
Bogotá, D.C., Carnes barrio María Paz	12.000	15.000	13.250		-	Cúcuta, La Nueva Sexta	29.000	30.000	29.667		-
Bogotá, D.C., Frigorífico Ble Ltda.	10.600	15.000	13.150		+	Florencia (Cauquetá)	27.500	28.500	28.167		+
Bogotá, D.C., Frigorífico Guadalupe	9.000	12.000	10.750		+	Ibagué, Plaza La 21	31.000	31.900	31.300		+
Bogotá, D.C., Plaza Las Flores	15.000	18.000	16.750		=	Malambo (Atlántico), Carnes y carnes	38.700	38.700	38.700		+
Buenaventura (Valle del Cauca)	18.000	19.000	18.333		+	Manizales, Centro Galerías	38.500	39.500	39.000		=
Cali, Santa Elena	18.000	19.000	18.375		+	Medellín, Central Mayorista de Antioquia	39.400	40.800	39.825		+
Cúcuta, Cenabastos	16.000	17.000	16.667		-	Medellín, Plaza Minorista "José María Villa"	37.000	38.000	37.625		=
Cúcuta, La Nueva Sexta	17.000	17.000	17.000		+	Montería, Mercado del Sur	32.000	33.000	32.500		=
Ibagué, Plaza La 21	15.900	17.000	16.300		=	Neiva, Surabastos	28.000	29.000	28.667		=
Manizales, Centro Galerías	21.500	22.500	22.000		=	Palmira (Valle del Cauca)	35.000	36.000	35.500		+
Medellín, Central Mayorista de Antioquia	16.000	17.000	16.625		-	Pasto, El Potrerillo	26.000	28.000	26.500		=
Medellín, Plaza Minorista "José María Villa"	15.200	16.400	15.775		-	Pereira, La 41-Impala	34.000	36.000	35.000		=
Pereira, La 41-Impala	16.000	17.000	16.500		=	Popayán, Plaza de mercado del barrio Bolívar	33.000	34.000	33.667		+
Tuluá (Valle del Cauca)	15.500	15.500	15.500		-	Sincelejo, Nuevo Mercado	30.000	30.000	30.000		=
Carne de res, bola de brazo						Tuluá (Valle del Cauca)	35.000	38.000	36.500		+
Barranquilla, Barranquillita	32.000	33.000	32.333		=	Valledupar, Mercado Nuevo	35.000	35.000	35.000		=
Barranquilla, Granabastos	33.000	33.400	33.233		-	Villavicencio, CAV	30.000	30.000	30.000		=
Carne de res, bota						Yopal (Casanare)	30.000	31.000	30.500		=
Barranquilla, Barranquillita	32.000	33.000	32.333		=						
Barranquilla, Granabastos	33.000	33.400	33.233		-						

Cuadro 7. Mercados mayoristas. Precios de venta de carnes (continuación)
23 al 29 de mayo de 2026

Productos y mercados	Pesos por kilogramo				Tendencia	Productos y mercados	Pesos por kilogramo				Tendencia
	Mínimo	Máximo	Medio				Mínimo	Máximo	Medio		
Carne de res, bota (continuación)						Carne de res, centro de pierna (continuación)					
Bogotá, D.C., Carnes barrio María Paz	30.000	35.000	32.500	-		Cartagena, Bazurto	30.000	32.790	31.597	=	
Bogotá, D.C., Frigorífico Ble Ltda.	30.000	32.000	30.500	-		Cúcuta, Cenabastos	29.000	30.000	29.667	-	
Bogotá, D.C., Frigorífico Guadalupe	29.000	30.000	29.500	-		Cúcuta, La Nueva Sexta	29.000	30.000	29.667	-	
Bogotá, D.C., Paloquemao	32.000	34.000	32.500	-		Ibagué, Plaza La 21	31.000	31.900	31.300	+	
Cartagena, Bazurto	30.000	32.790	31.597	=		Malambo (Atlántico), Carnes y carnes	32.300	32.300	32.300	+	
Cúcuta, Cenabastos	29.000	30.000	29.667	-		Manizales, Centro Galerías	39.000	39.000	39.000	=	
Ibagué, Plaza La 21	31.000	31.900	31.300	+		Medellín, Central Mayorista de Antioquia	39.400	40.800	40.000	-	
Malambo (Atlántico), Carnes y carnes	38.700	38.700	38.700	+		Medellín, Plaza Minorista "José María Villa"	36.000	37.000	36.500	-	
Manizales, Centro Galerías	32.000	32.000	32.000	=		Montería, Mercado del Sur	32.000	33.000	32.500	=	
Medellín, Central Mayorista de Antioquia	38.000	40.800	39.225	+		Pereira, La 41-Impala	36.000	36.000	36.000	=	
Medellín, Plaza Minorista "José María Villa"	37.000	38.000	37.625	=		Sincelejo, Nuevo Mercado	30.000	30.000	30.000	=	
Montería, Mercado del Sur	32.000	33.000	32.500	=		Valledupar, Mercado Nuevo	35.000	35.000	35.000	=	
Sincelejo, Nuevo Mercado	30.000	30.000	30.000	=		Villavicencio, CAV	30.000	30.000	30.000	=	
Valledupar, Mercado Nuevo	35.000	35.000	35.000	=		Yopal (Casanare)	30.000	30.000	30.000	-	
Villavicencio, CAV	30.000	30.000	30.000	=							
Yopal (Casanare)	30.000	30.000	30.000	=		Carne de res, chatas					
Carne de res, cadera						Barranquilla, Barranquillita	35.000	36.000	35.333	=	
Barranquilla, Barranquillita	32.000	33.000	32.333	=		Barranquilla, Granabastos	35.000	36.000	35.667	=	
Barranquilla, Granabastos	35.000	36.000	35.500	-		Bogotá, D.C., Carnes barrio María Paz	40.000	45.000	42.250	+	
Bogotá, D.C., Carnes barrio María Paz	30.000	35.000	32.250	-		Bogotá, D.C., Frigorífico Ble Ltda.	38.000	44.000	41.250	-	
Bogotá, D.C., Frigorífico Ble Ltda.	30.000	32.000	30.500	-		Bogotá, D.C., Frigorífico Guadalupe	40.000	42.000	41.250	+	
Bogotá, D.C., Frigorífico Guadalupe	29.000	30.000	29.500	-		Bogotá, D.C., Paloquemao	46.000	50.000	48.000	-	
Bogotá, D.C., Paloquemao	32.000	34.000	32.500	-		Bucaramanga, Frigoríficos	68.650	73.900	71.275	+	
Bucaramanga, Frigoríficos	49.182	51.400	50.291	+		Cali, Santa Elena	48.400	50.000	49.100	+	
Buenaventura (Valle del Cauca)	37.000	38.000	37.667	+		Cartagena, Bazurto	34.000	36.470	35.490	=	
Cali, Santa Elena	36.000	37.500	36.725	-		Cúcuta, Cenabastos	38.000	40.000	38.667	-	
Cartagena, Bazurto	30.000	32.790	31.597	=		Cúcuta, La Nueva Sexta	38.000	42.000	40.000	=	
Cúcuta, Cenabastos	29.000	30.000	29.667	-		Ibagué, Plaza La 21	37.900	39.000	38.500	+	
Ibagué, Plaza La 21	31.000	31.900	31.300	+		Malambo (Atlántico), Carnes y carnes	45.800	45.800	45.800	+	
Malambo (Atlántico), Carnes y carnes	38.700	38.700	38.700	+		Medellín, Central Mayorista de Antioquia	55.000	59.600	56.900	+	
Manizales, Centro Galerías	29.000	29.000	29.000	=		Medellín, Plaza Minorista "José María Villa"	50.000	50.000	50.000	=	
Medellín, Central Mayorista de Antioquia	38.900	41.900	40.175	+		Montería, Mercado del Sur	36.000	37.000	36.500	+	
Medellín, Plaza Minorista "José María Villa"	37.000	38.000	37.625	=		Palmira (Valle del Cauca)	50.000	50.000	50.000	+	
Montería, Mercado del Sur	32.000	33.000	32.500	=		Pasto, El Potrerillo	27.000	28.000	27.750	=	
Palmira (Valle del Cauca)	38.000	38.000	38.000	+		Pereira, La 41-Impala	44.000	44.000	44.000	=	
Pasto, El Potrerillo	26.000	28.000	26.500	=		Popayán, Plaza de mercado del barrio Bolívar	46.000	47.000	46.333	+	
Pereira, La 41-Impala	34.000	36.000	35.000	=		Sincelejo, Nuevo Mercado	30.000	30.000	30.000	=	
Popayán, Plaza de mercado del barrio Bolívar	35.000	35.000	35.000	+		Tuluá (Valle del Cauca)	44.000	49.900	46.950	-	
Sincelejo, Nuevo Mercado	30.000	30.000	30.000	=		Valledupar, Mercado Nuevo	40.000	40.000	40.000	=	
Tuluá (Valle del Cauca)	35.000	38.000	36.500	-		Villavicencio, CAV	38.000	40.000	39.000	+	
Valledupar, Mercado Nuevo	35.000	35.000	35.000	=		Yopal (Casanare)	34.000	35.000	34.500	=	
Villavicencio, CAV	30.000	30.000	30.000	=							
Yopal (Casanare)	30.000	30.000	30.000	=		Carne de res, cogote					
Carne de res, centro de pierna						Bogotá, D.C., Carnes barrio María Paz	24.000	25.000	24.500	=	
Barranquilla, Barranquillita	29.000	30.000	29.333	=		Bogotá, D.C., Frigorífico Ble Ltda.	24.000	26.000	25.000	-	
Barranquilla, Granabastos	33.000	34.000	33.333	-		Bogotá, D.C., Frigorífico Guadalupe	23.000	26.000	24.250	+	
Bogotá, D.C., Carnes barrio María Paz	30.000	35.000	32.500	-		Bogotá, D.C., Paloquemao	24.000	27.000	24.750	-	
Bogotá, D.C., Frigorífico Ble Ltda.	30.000	32.000	30.500	-		Ibagué, Plaza La 21	14.000	16.000	15.067	=	
Bogotá, D.C., Frigorífico Guadalupe	29.000	30.000	29.500	-		Montería, Mercado del Sur	25.000	26.000	25.750	=	
Bogotá, D.C., Paloquemao	32.000	34.000	32.500	-		Pereira, La 41-Impala	25.000	26.000	25.500	=	
Bucaramanga, Frigoríficos	46.600	48.942	47.771	=							

Cuadro 7. Mercados mayoristas. Precios de venta de carnes (continuación)
23 al 29 de mayo de 2026

Productos y mercados	Pesos por kilogramo				Tendencia	Productos y mercados	Pesos por kilogramo				Tendencia
	Mínimo	Máximo	Medio				Mínimo	Máximo	Medio		
Carne de res, costilla						Carne de res, falda (continuación)					
Barranquilla, Barranquillita	19.000	20.000	19.667	+		Pereira, La 41-Impala	25.000	27.000	26.000	=	
Bogotá, D.C., Carnes barrio María Paz	22.000	27.000	24.750	+		Popayán, Plaza de mercado del barrio Bolívar	26.000	26.000	26.000	+	
Bogotá, D.C., Frigorífico Ble Ltda.	20.000	26.000	23.000	+		Tuluá (Valle del Cauca)	19.000	24.000	21.500	+	
Bogotá, D.C., Frigorífico Guadalupe	23.000	25.000	24.250	+		Carne de res, lomo de brazo					
Bogotá, D.C., Paloquemao	24.000	28.000	25.500	-		Bogotá, D.C., Paloquemao	28.000	32.000	29.750	+	
Buenaventura (Valle del Cauca)	22.000	23.000	22.333	-		Cúcuta, Cenabastos	26.000	27.000	26.667	-	
Cali, Santa Elena	17.000	18.000	17.625	-		Cúcuta, La Nueva Sexta	27.000	27.000	27.000	-	
Cartagena, Bazurto	18.000	22.290	20.097	=		Montería, Mercado del Sur	32.000	33.000	32.500	=	
Cúcuta, Cenabastos	22.000	23.000	22.667	+		Pasto, El Potrerillo	26.000	28.000	26.500	=	
Cúcuta, La Nueva Sexta	21.000	22.000	21.667	-		Pereira, La 41-Impala	34.000	36.000	35.000	=	
Ibagué, Plaza La 21	18.000	18.200	18.067	=		Popayán, Plaza de mercado del barrio Bolívar	33.000	34.000	33.333	+	
Malambo (Atlántico), Carnes y carnes	20.900	20.900	20.900	+		Sincedejo, Nuevo Mercado	22.000	24.000	23.000	=	
Manizales, Centro Galerías	22.000	22.000	22.000	=		Valledupar, Mercado Nuevo	35.000	35.000	35.000	=	
Medellín, Central Mayorista de Antioquia	24.600	25.000	24.800	+		Carne de res, lomo fino					
Medellín, Plaza Minorista "José María Villa"	20.000	22.000	20.950	+		Barranquilla, Barranquillita	52.000	53.000	52.333	=	
Montería, Mercado del Sur	18.000	19.000	18.250	=		Barranquilla, Granabastos	47.000	48.000	47.667	-	
Pasto, El Potrerillo	20.000	24.000	22.000	=		Bogotá, D.C., Carnes barrio María Paz	52.000	60.000	56.000	+	
Pereira, La 41-Impala	12.000	12.000	12.000	=		Bogotá, D.C., Frigorífico Ble Ltda.	52.000	60.000	57.250	-	
Popayán, Plaza de mercado del barrio Bolívar	18.000	19.000	18.667	=		Bogotá, D.C., Frigorífico Guadalupe	53.000	60.000	56.250	+	
Tuluá (Valle del Cauca)	19.000	20.000	19.500	+		Bogotá, D.C., Paloquemao	50.000	56.000	53.750	=	
Valledupar, Mercado Nuevo	22.000	22.000	22.000	=		Bucaramanga, Frigoríficos	89.500	101.400	95.450	+	
Villavicencio, CAV	24.000	24.000	24.000	+		Buenaventura (Valle del Cauca)	42.000	43.000	42.667	=	
Yopal (Casanare)	22.000	22.000	22.000	=		Cartagena, Bazurto	55.000	64.190	58.063	=	
Carne de res en canal						Cúcuta, Cenabastos	39.000	40.000	39.667	-	
Arauca (Arauca)	29.000	30.000	29.667	=		Cúcuta, La Nueva Sexta	40.000	42.000	40.667	=	
Ibagué, Plaza La 21	18.400	18.560	18.480	-		Ibagué, Plaza La 21	40.000	43.000	41.667	=	
Malambo (Atlántico), Carnes y carnes	17.300	17.300	17.300	=		Malambo (Atlántico), Carnes y carnes	56.500	56.500	56.500	=	
Popayán, Plaza de mercado del barrio Bolívar	17.800	18.200	18.000	+		Manizales, Centro Galerías	47.000	49.000	48.000	=	
Carne de res, falda						Medellín, Central Mayorista de Antioquia	67.000	70.000	68.125	+	
Barranquilla, Barranquillita	27.000	28.000	27.333	=		Medellín, Plaza Minorista "José María Villa"	50.000	50.000	50.000	+	
Barranquilla, Granabastos	29.500	30.000	29.833	+		Montería, Mercado del Sur	48.000	49.000	48.250	+	
Bogotá, D.C., Carnes barrio María Paz	26.000	27.000	26.500	-		Palmira (Valle del Cauca)	48.000	50.000	48.500	+	
Bogotá, D.C., Frigorífico Ble Ltda.	24.000	28.000	26.000	-		Pasto, El Potrerillo	27.000	32.000	29.250	=	
Bogotá, D.C., Frigorífico Guadalupe	21.000	26.000	23.500	-		Pereira, La 41-Impala	44.000	48.000	46.000	=	
Bogotá, D.C., Paloquemao	26.000	29.000	27.750	-		Popayán, Plaza de mercado del barrio Bolívar	50.000	52.000	51.333	+	
Buenaventura (Valle del Cauca)	34.000	36.000	35.000	+		Sincedejo, Nuevo Mercado	38.000	38.000	38.000	-	
Cali, Santa Elena	30.800	32.000	31.375	-		Valledupar, Mercado Nuevo	44.000	44.000	44.000	=	
Cartagena, Bazurto	27.000	29.790	28.597	=		Villavicencio, CAV	42.000	45.000	42.750	=	
Cúcuta, Cenabastos	26.000	27.000	26.667	-		Yopal (Casanare)	35.000	35.000	35.000	=	
Cúcuta, La Nueva Sexta	26.000	27.000	26.667	-		Carne de res molida, murillo					
Ibagué, Plaza La 21	26.700	28.000	27.300	=		Bogotá, D.C., Carnes barrio María Paz	20.000	24.000	22.250	+	
Malambo (Atlántico), Carnes y carnes	29.900	29.900	29.900	+		Bogotá, D.C., Frigorífico Ble Ltda.	18.000	22.000	20.500	-	
Manizales, Centro Galerías	20.000	22.000	21.000	=		Bogotá, D.C., Frigorífico Guadalupe	23.000	28.000	24.750	+	
Medellín, Central Mayorista de Antioquia	33.500	39.400	35.425	+		Bogotá, D.C., Paloquemao	20.000	26.000	23.750	-	
Medellín, Plaza Minorista "José María Villa"	33.000	34.000	33.625	-		Florencia (Caquetá)	22.000	22.500	22.333	+	
Montería, Mercado del Sur	32.000	33.000	32.500	=		Ibagué, Plaza La 21	23.000	23.400	23.133	+	
Palmira (Valle del Cauca)	21.000	22.000	21.500	+							
Pasto, El Potrerillo	22.000	24.000	23.000	=							

Cuadro 7. Mercados mayoristas. Precios de venta de carnes (continuación)
23 al 29 de mayo de 2026

Productos y mercados	Pesos por kilogramo				Tendencia	Productos y mercados	Pesos por kilogramo				Tendencia
	Mínimo	Máximo	Medio				Mínimo	Máximo	Medio		
Carne de res, morrillo						Carne de res, murillo					
Bogotá, D.C., Carnes barrio María Paz	26.000	28.000	27.000		-	Bogotá, D.C., Carnes barrio María Paz	21.000	24.000	22.000		-
Bogotá, D.C., Frigorífico Ble Ltda.	25.000	26.000	25.750		-	Bogotá, D.C., Frigorífico Ble Ltda.	22.000	24.000	22.750		=
Bogotá, D.C., Frigorífico Guadalupe	26.000	30.000	27.500		+	Bogotá, D.C., Frigorífico Guadalupe	23.000	26.000	24.250		+
Bogotá, D.C., Paloquemao	28.000	30.000	29.250		-	Bogotá, D.C., Paloquemao	20.000	26.000	23.750		-
Buenaventura (Valle del Cauca)	37.000	38.000	37.667		+	Bucaramanga, Frigoríficos	33.800	36.474	35.137		+
Cali, Santa Elena	31.000	32.500	31.750		+	Cúcuta, Cenabastos	26.000	27.000	26.667		-
Cúcuta, Cenabastos	27.000	28.000	27.667		+	Cúcuta, La Nueva Sexta	26.000	27.000	26.667		=
Cúcuta, La Nueva Sexta	26.000	27.000	26.667		-	Ibagué, Plaza La 21	23.000	24.000	23.333		+
Florencia (Caquetá)	23.000	23.500	23.333		+	Manizales, Centro Galerías	20.000	20.000	20.000		=
Ibagué, Plaza La 21	27.000	28.000	27.333		=	Medellín, Central Mayorista de Antioquia	30.400	33.000	31.725		+
Malambo (Atlántico), Carnes y carnes	26.800	26.800	26.800		=	Medellín, Plaza Minorista "José María Villa"	30.000	31.500	30.750		+
Medellín, Central Mayorista de Antioquia	33.900	36.000	35.000		+	Montería, Mercado del Sur	26.000	26.000	26.000		=
Medellín, Plaza Minorista "José María Villa"	33.000	34.200	33.800		+	Neiva, Surabastos	19.000	21.000	20.000		-
Montería, Mercado del Sur	25.000	26.000	25.750		=	Villavicencio, CAV	24.000	25.000	24.250		+
Palmira (Valle del Cauca)	32.000	32.000	32.000		+	Yopal (Casanare)	22.000	22.000	22.000		=
Pasto, El Potrerillo	22.000	26.000	23.500		=						
Pereira, La 41-Impala	30.000	32.000	31.000		=	Carne de res, paletero					
Popayán, Plaza de mercado del barrio Bolívar	30.000	30.000	30.000		=	Bogotá, D.C., Paloquemao	29.000	30.000	29.750		-
Tuluá (Valle del Cauca)	30.000	32.000	31.000		+	Cúcuta, Cenabastos	26.000	27.000	26.667		-
Villavicencio, CAV	24.000	25.000	24.250		-	Cúcuta, La Nueva Sexta	26.000	27.000	26.333		-
Yopal (Casanare)	22.000	22.000	22.000		=	Ibagué, Plaza La 21	17.600	18.000	17.733		+
						Malambo (Atlántico), Carnes y carnes	25.700	25.700	25.700		+
						Manizales, Centro Galerías	19.000	21.000	20.000		=
						Medellín, Central Mayorista de Antioquia	34.900	38.600	36.625		+
						Medellín, Plaza Minorista "José María Villa"	32.800	34.000	33.450		-
						Montería, Mercado del Sur	32.000	33.000	32.500		=
						Pereira, La 41-Impala	34.000	36.000	35.000		=
						Sincelejo, Nuevo Mercado	28.000	28.000	28.000		=
						Valledupar, Mercado Nuevo	29.000	29.000	29.000		=
						Carne de res, pecho					
						Bogotá, D.C., Carnes barrio María Paz	27.000	28.000	27.500		=
						Bogotá, D.C., Frigorífico Ble Ltda.	26.000	28.000	27.000		=
						Bogotá, D.C., Frigorífico Guadalupe	27.000	29.000	28.250		+
						Bogotá, D.C., Paloquemao	26.000	29.000	27.750		-
						Buenaventura (Valle del Cauca)	34.000	35.000	34.667		+
						Cali, Santa Elena	30.000	31.500	30.850		-
						Cúcuta, Cenabastos	27.000	28.000	27.333		+
						Cúcuta, La Nueva Sexta	27.000	27.000	27.000		-
						Ibagué, Plaza La 21	27.000	28.000	27.400		-
						Manizales, Centro Galerías	21.000	22.000	21.500		+
						Medellín, Central Mayorista de Antioquia	29.600	30.500	30.025		+
						Medellín, Plaza Minorista "José María Villa"	27.000	28.500	27.875		+
						Montería, Mercado del Sur	25.000	26.000	25.750		=
						Palmira (Valle del Cauca)	32.000	32.500	32.375		+
						Pasto, El Potrerillo	22.000	24.000	23.500		=
						Pereira, La 41-Impala	28.000	28.000	28.000		=
						Popayán, Plaza de mercado del barrio Bolívar	29.000	30.000	29.333		+
						Tuluá (Valle del Cauca)	32.000	32.000	32.000		+
						Valledupar, Mercado Nuevo	29.000	29.000	29.000		=

Cuadro 7. Mercados mayoristas. Precios de venta de carnes (continuación)
23 al 29 de mayo de 2026

Productos y mercados	Pesos por kilogramo				Tendencia	Productos y mercados	Pesos por kilogramo				Tendencia
	Mínimo	Máximo	Medio				Mínimo	Máximo	Medio		
Carne de res, punta de anca						Carne de res, sobrebarriga (continuación)					
Barranquilla, Barranquillita	35.000	36.000	35.333	=		Pereira, La 41-Impala	30.000	30.000	30.000	=	
Barranquilla, Granabastos	33.000	34.000	33.667	=		Popayán, Plaza de mercado del barrio Bolívar	32.000	33.000	32.333	+	
Bogotá, D.C., Carnes barrio María Paz	42.000	45.000	43.250	-		Sincelejo, Nuevo Mercado	24.000	25.000	24.500	=	
Bogotá, D.C., Frigorífico Ble Ltda.	38.000	44.000	41.250	-		Tuluá (Valle del Cauca)	32.000	35.000	33.500	+	
Bogotá, D.C., Frigorífico Guadalupe	38.000	42.000	40.250	+		Valledupar, Mercado Nuevo	29.000	29.000	29.000	=	
Bogotá, D.C., Paloquemao	36.000	40.000	38.500	-		Villavicencio, CAV	24.000	28.000	25.750	+	
Bucaramanga, Frigoríficos	69.900	77.600	73.750	-		Yopal (Casanare)	21.000	22.000	21.500	=	
Buenaventura (Valle del Cauca)	45.000	46.000	45.333	-							
Cali, Santa Elena	54.000	56.400	55.225	+		Menudencias de pollo					
Cartagena, Bazurto	32.000	36.000	33.597	=		Armenia, Mercar	7.000	7.200	7.133	=	
Cúcuta, Cenabastos	35.000	36.000	35.333	=		Florencia (Caquetá)	4.000	4.200	4.133	+	
Cúcuta, La Nueva Sexta	36.000	38.000	37.333	+		Ibagué, Plaza La 21	3.100	3.500	3.267	+	
Ibagué, Plaza La 21	37.000	39.000	38.000	+		Montería, Mercado del Sur	3.500	3.800	3.575	-	
Malambo (Atlántico), Carnes y carnes	52.500	52.500	52.500	+		Neiva, Surabastos	2.400	3.000	2.800	-	
Manizales, Centro Galerías	47.000	49.000	48.000	=		Pasto, El Potrerillo	2.000	2.600	2.150	+	
Medellín, Central Mayorista de Antioquia	61.600	65.500	63.800	+		Popayán, Plaza de mercado del barrio Bolívar	5.000	5.400	5.200	-	
Medellín, Plaza Minorista "José María Villa"	50.000	50.000	50.000	=		Villavicencio, CAV	2.200	3.000	2.700	=	
Montería, Mercado del Sur	38.000	39.000	38.500	=							
Palmira (Valle del Cauca)	50.000	50.000	50.000	=		Muslos de pollo con rabadilla					
Pasto, El Potrerillo	26.000	28.000	26.500	=		Medellín, Plaza Minorista "José María Villa"	7.500	7.800	7.625	=	
Pereira, La 41-Impala	40.000	44.000	42.000	=							
Popayán, Plaza de mercado del barrio Bolívar	48.000	49.000	48.667	+		Muslos de pollo sin rabadilla					
Sincelejo, Nuevo Mercado	30.000	30.000	30.000	=		Arauca (Arauca)	7.800	7.800	7.800	=	
Tuluá (Valle del Cauca)	44.000	52.000	48.000	+		Bogotá, D.C., Carnes barrio María Paz	11.000	12.000	11.500	+	
Valledupar, Mercado Nuevo	43.000	43.000	43.000	=		Bogotá, D.C., Frigorífico Ble Ltda.	14.000	18.000	16.000	+	
Villavicencio, CAV	36.000	40.000	38.250	=		Bogotá, D.C., Frigorífico Guadalupe	11.000	15.000	12.500	-	
Yopal (Casanare)	35.000	35.000	35.000	=		Bogotá, D.C., Paloquemao	13.000	13.000	13.000	-	
						Bogotá, D.C., Plaza Las Flores	8.000	9.000	8.500	+	
						Bucaramanga, Frigoríficos	11.200	11.690	11.445	+	
Carne de res, sobrebarriga						Medellín, Central Mayorista de Antioquia	11.800	12.900	12.175	+	
Barranquilla, Barranquillita	29.000	30.000	29.333	=		Villavicencio, CAV	11.400	13.000	11.950	-	
Barranquilla, Granabastos	29.000	30.000	29.500	-							
Bogotá, D.C., Carnes barrio María Paz	26.000	28.000	27.250	+		Pechuga de pollo					
Bogotá, D.C., Frigorífico Ble Ltda.	24.000	28.000	26.250	-		Arauca (Arauca)	11.000	11.000	11.000	=	
Bogotá, D.C., Frigorífico Guadalupe	26.000	32.000	28.250	-		Armenia, Mercar	16.000	16.000	16.000	-	
Bogotá, D.C., Paloquemao	28.000	30.000	28.750	-		Barranquilla, Barranquillita	12.800	13.100	12.967	=	
Bucaramanga, Frigoríficos	37.800	41.200	39.500	+		Barranquilla, Granabastos	12.400	12.500	12.450	++	
Buenaventura (Valle del Cauca)	35.000	36.000	35.333	=		Bogotá, D.C., Carnes barrio María Paz	15.000	16.000	15.750	-	
Cali, Santa Elena	34.000	35.200	34.675	-		Bogotá, D.C., Frigorífico Ble Ltda.	18.000	20.200	19.175	=	
Cartagena, Bazurto	28.000	29.000	28.597	=		Bogotá, D.C., Frigorífico Guadalupe	14.000	19.000	16.250	+	
Cúcuta, Cenabastos	26.000	27.000	26.667	-		Bogotá, D.C., Paloquemao	18.000	19.000	18.500	-	
Cúcuta, La Nueva Sexta	27.000	28.000	27.667	+		Bogotá, D.C., Plaza Las Flores	13.000	14.000	13.625	-	
Florencia (Caquetá)	24.500	24.500	24.500	+		Bucaramanga, Frigoríficos	12.000	13.804	12.701	=	
Ibagué, Plaza La 21	27.000	28.000	27.600	=		Buenaventura (Valle del Cauca)	15.600	16.000	15.867	-	
Malambo (Atlántico), Carnes y carnes	35.000	35.000	35.000	=		Cali, Galería Alameda	15.600	16.000	15.867	+	
Manizales, Centro Galerías	22.000	22.000	22.000	=		Cali, Santa Elena	16.000	16.800	16.500	+	
Medellín, Central Mayorista de Antioquia	33.000	36.500	34.275	+		Cartagena, Bazurto	12.600	13.600	13.050	+	
Medellín, Plaza Minorista "José María Villa"	32.800	33.400	33.050	+		Cúcuta, Cenabastos	13.800	16.000	14.667	+	
Montería, Mercado del Sur	25.000	26.000	25.750	=		Florencia (Caquetá)	18.000	18.500	18.167	+	
Neiva, Surabastos	25.000	26.000	25.333	+		Ibagué, Plaza La 21	13.800	14.200	14.000	=	
Palmira (Valle del Cauca)	30.000	31.000	30.500	+							
Pasto, El Potrerillo	22.000	26.000	23.500	=							

Cuadro 7. Mercados mayoristas. Precios de venta de carnes (continuación)
23 al 29 de mayo de 2026

Productos y mercados	Pesos por kilogramo				Tendencia	Productos y mercados	Pesos por kilogramo				Tendencia
	Mínimo	Máximo	Medio				Mínimo	Máximo	Medio		
Pechuga de pollo (continuación)						Pierna pernil sin rabadilla (continuación)					
Manizales, Centro Galerías	17.200	17.200	17.200		=	Bogotá, D.C., Paloquemao	12.000	13.000	12.675		-
Medellín, Central Mayorista de Antioquia	19.000	19.500	19.274		+	Bogotá, D.C., Plaza Las Flores	9.000	10.000	9.625		+
Medellín, Plaza Minorista "José María Villa"	10.600	11.200	10.850		+	Bucaramanga, Frigoríficos	9.550	10.360	9.837		-
Montería, Mercado del Sur	13.000	14.000	13.375		-	Piernas de pollo					
Neiva, Surabastos	13.600	14.000	13.867		-	Armenia, Mercar	13.000	13.000	13.000		=
Palmira (Valle del Cauca)	15.600	16.000	15.800		-	Bogotá, D.C., Carnes barrio María Paz	12.000	14.000	13.000		+
Pasto, El Potrerillo	24.000	24.000	24.000		=	Bogotá, D.C., Frigorífico Ble Ltda.	16.000	18.000	16.675		-
Popayán, Plaza de mercado del barrio Bolívar	15.600	16.000	15.800		-	Bogotá, D.C., Frigorífico Guadalupe	11.000	15.000	13.250		=
Santa Marta (Magdalena)	11.800	13.800	13.000		+	Bogotá, D.C., Paloquemao	13.000	13.000	13.000		+
Sincelejo, Nuevo Mercado	14.000	14.000	14.000		=	Bogotá, D.C., Plaza Las Flores	8.000	10.000	9.250		-
Tuluá (Valle del Cauca)	20.000	20.000	20.000		-	Bucaramanga, Frigoríficos	10.100	11.900	11.067		+
Valledupar, Mercado Nuevo	9.500	11.500	10.333		=	Cali, Santa Elena	10.800	11.400	11.100		+
Villavicencio, CAV	13.600	15.000	14.100		-	Cúcuta, Cenabastos	9.200	10.500	9.733		-
Pierna pernil con rabadilla						Manizales, Centro Galerías	7.600	7.600	7.600		=
Arauca (Arauca)	5.800	5.800	5.800		=	Medellín, Central Mayorista de Antioquia	5.500	6.000	5.675		+
Armenia, Mercar	12.000	12.000	12.000		=	Medellín, Plaza Minorista "José María Villa"	7.200	7.400	7.275		=
Barranquilla, Barranquillita	6.400	6.500	6.433		-	Palmira (Valle del Cauca)	10.600	11.000	10.700		-
Barranquilla, Granabastos	6.400	6.500	6.450		+	Popayán, Plaza de mercado del barrio Bolívar	11.000	11.600	11.400		-
Bogotá, D.C., Frigorífico Ble Ltda.	11.000	14.000	13.250		++	Tuluá (Valle del Cauca)	15.000	17.000	16.000		-
Bogotá, D.C., Frigorífico Guadalupe	10.000	15.000	11.750		-	Valledupar, Mercado Nuevo	8.500	8.900	8.700		=
Bogotá, D.C., Plaza Las Flores	9.000	10.000	9.500		++	Villavicencio, CAV	11.400	13.000	11.950		-
Bucaramanga, Frigoríficos	6.741	8.000	7.510		+	Pollo entero congelado sin vísceras					
Buenaventura (Valle del Cauca)	9.800	10.400	10.067		+	Barranquilla, Barranquillita	8.700	8.800	8.733		=
Cali, Galería Alameda	8.000	8.000	8.000		-	Barranquilla, Granabastos	8.700	8.700	8.700		-
Cali, Santa Elena	9.600	10.400	10.000		=	Cali, Galería Alameda	11.400	11.600	11.533		-
Cartagena, Bazarro	6.800	7.200	7.025		-	Cali, Santa Elena	12.000	12.400	12.100		=
Cúcuta, Cenabastos	8.500	9.400	8.800		+	Cartagena, Bazarro	9.000	9.500	9.275		+
Florencia (Caquetá)	13.000	14.000	13.500		+	Medellín, Central Mayorista de Antioquia	14.000	16.600	15.275		+
Ibagué, Plaza La 21	8.100	8.200	8.133		+	Medellín, Plaza Minorista "José María Villa"	13.800	14.500	14.075		=
Medellín, Central Mayorista de Antioquia	10.500	11.500	11.125		-	Montería, Mercado del Sur	8.800	9.500	9.075		-
Medellín, Plaza Minorista "José María Villa"	7.500	7.800	7.625		=	Popayán, Plaza de mercado del barrio Bolívar	11.400	11.600	11.467		-
Montería, Mercado del Sur	6.600	7.000	6.825		-	Santa Marta (Magdalena)	8.600	9.480	8.983		-
Neiva, Surabastos	8.400	9.000	8.667		=	Valledupar, Mercado Nuevo	8.000	9.200	8.700		+
Palmira (Valle del Cauca)	8.600	9.000	8.800		-	Pollo entero fresco sin vísceras					
Pasto, El Potrerillo	10.000	10.000	10.000		=	Armenia, Mercar	16.000	16.000	16.000		+
Santa Marta (Magdalena)	5.400	7.200	6.300		=	Bogotá, D.C., Carnes barrio María Paz	11.000	12.000	11.500		+
Sincelejo, Nuevo Mercado	7.000	7.000	7.000		=	Bogotá, D.C., Frigorífico Ble Ltda.	13.000	15.000	14.500		+
Tuluá (Valle del Cauca)	10.400	14.600	12.500		-	Bogotá, D.C., Frigorífico Guadalupe	9.500	14.000	12.025		-
Valledupar, Mercado Nuevo	5.000	6.100	5.533		+	Bogotá, D.C., Paloquemao	13.000	15.000	14.125		-
Villavicencio, CAV	9.500	10.000	9.775		+	Bogotá, D.C., Plaza Las Flores	9.000	10.000	9.500		-
Pierna pernil sin rabadilla						Cúcuta, Cenabastos	10.700	11.500	11.067		-
Bogotá, D.C., Carnes barrio María Paz	11.000	12.000	11.500		-	Ibagué, Plaza La 21	10.600	11.000	10.800		=
Bogotá, D.C., Frigorífico Ble Ltda.	15.900	16.000	15.975		+						
Bogotá, D.C., Frigorífico Guadalupe	10.000	15.000	12.250		-						

PRECIOS MAYORISTAS

Cuadro 7. Mercados mayoristas. Precios de venta de carnes (conclusión)
23 al 29 de mayo de 2026

Productos y mercados	Pesos por kilogramo			
	Precios			Tenden- cia
	Mínimo	Máximo	Medio	
Pollo entero fresco sin vísceras (continuación)				
Palmira (Valle del Cauca)	10.600	10.800	10.700	-
Pasto, El Potrerillo	11.000	12.800	11.700	+
Sincelejo, Nuevo Mercado	9.000	10.000	9.750	+
Tuluá (Valle del Cauca)	15.000	16.000	15.500	-

Productos y mercados	Pesos por kilogramo			
	Precios			Tenden- cia
	Mínimo	Máximo	Medio	
Pollo entero fresco sin vísceras (continuación)				
Villavicencio, CAV	9.800	11.400	10.550	=
Rabadillas de pollo				
Manizales, Centro Galerías	6.500	6.500	6.500	=

TENDENCIAS

---	-
Variación mayor al -20 %	Variación entre 0 % y -10 %
--	=
Variación entre -10 % y -20 %	Variación igual a 0 %

+	+++
Variación entre 0 % y 10 %	Variación mayor al 20 %
++	n. d.
Variación entre 10 % y 20 %	No determinado

Cuadro 8. Mercados mayoristas. Precios de venta de pescados 23 al 29 de mayo de 2026

Productos y mercados	Pesos por kilogramo				Tendencia	Productos y mercados	Pesos por kilogramo				Tendencia
	Mínimo	Máximo	Medio				Mínimo	Máximo	Medio		
Almejas con concha						Basa, filete congelado importado (continuación)					
Bogotá, D.C., Corabastos	7.000	12.000	9.250	=		Bogotá, D.C., Plaza Las Flores	11.000	13.000	12.250	+	
Bogotá, D.C., Paloquemao	6.000	11.000	8.250	=		Buenaventura (Valle del Cauca)	13.000	14.000	13.667	+	
Bogotá, D.C., Plaza Las Flores	8.000	10.000	8.750	+		Cali, Galería Alameda	15.000	16.000	15.667	=	
Cali, Galería Alameda	8.000	10.000	9.000	-		Cali, Santa Elena	13.000	14.000	13.500	+	
Cali, Santa Elena	7.000	9.000	8.000	+		Medellín, Central Mayorista de Antioquia	12.600	14.500	13.675	+	
Medellín, Central Mayorista de Antioquia	9.000	9.800	9.475	+		Palmira (Valle del Cauca)	12.500	12.800	12.650	+	
Almejas sin concha						Blanquillo entero fresco					
Bogotá, D.C., Corabastos	18.000	24.000	19.500	+		Montería, Mercado del Sur	14.000	15.000	14.500	+	
Bogotá, D.C., Paloquemao	17.000	22.000	20.333	++		Valledupar, Mercado Nuevo	17.000	20.000	18.333	-	
Bagre rayado en postas congelado						Bocachico criollo fresco					
Armenia, Mercar	22.000	23.000	22.500	-		Montería, Mercado del Sur	21.000	22.000	21.750	+	
Bogotá, D.C., Paloquemao	34.000	38.000	36.500	=		Santa Marta (Magdalena)	22.000	24.000	23.000	=	
Medellín, Central Mayorista de Antioquia	37.000	38.000	37.667	-		Valledupar, Mercado Nuevo	26.000	29.000	27.333	-	
Tunja, Complejo de Servicios del Sur	34.000	36.000	35.000	=		Villavicencio, CAV	24.000	28.000	26.000	=	
Villavicencio, CAV	34.000	36.000	35.000	=		Bocachico importado congelado					
Bagre rayado entero congelado						Armenia, Mercar	19.600	20.000	19.800	=	
Bogotá, D.C., Paloquemao	30.000	38.000	35.000	+		Barranquilla, Barranquillita	15.000	16.000	15.667	=	
Bogotá, D.C., Plaza Las Flores	22.400	24.000	23.200	=		Cali, Galería Alameda	18.000	20.000	19.333	+	
Medellín, Central Mayorista de Antioquia	30.000	30.000	30.000	-		Cali, Santa Elena	16.000	18.000	17.000	=	
Medellín, Plaza Minorista "José María Villa"	30.000	31.500	30.625	-		Cartagena, Bazurto	15.000	15.000	15.000	=	
Palmira (Valle del Cauca)	25.000	26.000	25.750	+		Cúcuta, La Nueva Sexta	17.000	19.000	18.000	=	
Pereira, Mercasa	52.000	53.000	52.500	=		Manizales, Centro Galerías	16.000	16.000	16.000	=	
Popayán, Plaza de mercado del barrio Bolívar	27.000	28.000	27.667	=		Medellín, Central Mayorista de Antioquia	19.600	21.200	20.550	+	
Santa Marta (Magdalena)	32.000	32.000	32.000	=		Montería, Mercado del Sur	16.000	17.000	16.250	-	
Bagre rayado entero fresco						Palmira (Valle del Cauca)	16.000	17.000	16.250	+	
Florencia (Cauquetá)	35.000	36.000	35.667	+		Pereira, Mercasa	15.500	16.000	15.750	=	
Ibagué, Plaza La 21	28.000	28.800	28.267	=		Popayán, Plaza de mercado del barrio Bolívar	17.000	17.200	17.067	=	
Neiva, Surabastos	32.000	36.000	34.000	=		Sincelejo, Nuevo Mercado	14.500	15.000	14.750	=	
Basa, entero congelado importado						Tuluá (Valle del Cauca)	18.500	18.800	18.650	-	
Barranquilla, Barranquillita	10.700	10.800	10.767	-		Valledupar, Mercado Nuevo	19.000	19.250	19.125	=	
Bogotá, D.C., Corabastos	9.500	13.000	11.750	++		Cachama de cultivo fresca					
Bogotá, D.C., Paloquemao	12.000	15.000	13.625	++		Arauca (Arauca)	15.000	16.000	15.667	+	
Bogotá, D.C., Plaza Las Flores	8.000	9.000	8.625	-		Bogotá, D.C., Paloquemao	15.000	16.000	15.750	++	
Bucaramanga, Centroabastos	9.200	9.400	9.275	=		Bogotá, D.C., Plaza Las Flores	10.000	10.000	10.000	=	
Cali, Galería Alameda	13.000	13.500	13.167	+		Bucaramanga, Centroabastos	8.800	10.000	9.383	-	
Cali, Santa Elena	10.500	12.000	11.167	+		Cúcuta, La Nueva Sexta	10.000	11.000	10.667	+	
Cartagena, Bazurto	8.700	9.800	9.200	=		Florencia (Cauquetá)	15.800	16.800	16.467	++	
Cúcuta, La Nueva Sexta	10.000	12.000	10.833	-		Ibagué, Plaza La 21	10.000	10.000	10.000	=	
Medellín, Central Mayorista de Antioquia	10.200	10.800	10.500	-		Medellín, Central Mayorista de Antioquia	15.800	16.200	15.975	-	
Palmira (Valle del Cauca)	10.000	10.000	10.000	=		Montería, Mercado del Sur	9.000	9.200	9.050	-	
Popayán, Plaza de mercado del barrio Bolívar	12.400	12.500	12.467	-		Neiva, Surabastos	11.000	11.600	11.200	-	
Tunja, Complejo de Servicios del Sur	20.000	20.000	20.000	=		Villavicencio, CAV	11.800	13.000	12.600	+	
Villavicencio, CAV	10.600	12.000	11.300	=		Yopal (Casanare)	11.000	12.000	11.500	+	
Basa, filete congelado importado						Calamar anillos					
Bogotá, D.C., Corabastos	13.000	15.000	14.000	+		Bogotá, D.C., Corabastos	30.000	38.000	34.250	+	
Bogotá, D.C., Paloquemao	12.000	15.000	13.625	-		Bogotá, D.C., Paloquemao	30.000	40.000	34.500	-	

Cuadro 8. Mercados mayoristas. Precios de venta de pescados (continuación)
23 al 29 de mayo de 2026

Productos y mercados	Pesos por kilogramo				Tendencia	Productos y mercados	Pesos por kilogramo				Tendencia
	Mínimo	Máximo	Medio				Mínimo	Máximo	Medio		
Calamar anillos (continuación)						Langostino 16-20 (continuación)					
Bogotá, D.C., Plaza Las Flores	30.000	32.000	30.750		+	Buenaventura (Valle del Cauca)	62.000	65.000	63.667		+
Buenaventura (Valle del Cauca)	35.000	36.000	35.333		+	Cali, Santa Elena	57.000	60.000	58.333		-
Cali, Galería Alameda	28.000	30.000	29.333		+	Medellín, Central Mayorista de Antioquia	66.000	68.000	67.000		+
Cali, Santa Elena	28.000	30.000	29.333		-						
Medellín, Central Mayorista de Antioquia	38.000	39.000	38.500		-	Merluza, filete importado					
Medellín, Plaza Minorista "José María Villa"	37.000	38.900	37.875		+	Armenia, Mercar	16.000	17.400	16.700		=
Tuluá (Valle del Cauca)	28.000	29.000	28.500		-	Cali, Santa Elena	18.000	19.000	18.333		=
						Medellín, Central Mayorista de Antioquia	23.800	25.200	24.500		+
Calamar blanco entero						Merluza, filete nacional					
Bogotá, D.C., Corabastos	15.000	24.000	19.000		-	Bogotá, D.C., Corabastos	60.000	60.000	60.000		-
Bogotá, D.C., Paloquemao	14.000	23.000	17.250		+	Bogotá, D.C., Paloquemao	60.000	72.000	65.000		-
Bogotá, D.C., Plaza Las Flores	15.000	18.000	16.500		-	Cali, Galería Alameda	58.000	60.000	58.667		-
Buenaventura (Valle del Cauca)	14.000	15.000	14.667		+						
Cali, Galería Alameda	20.000	22.000	20.667		=	Mojarra lora entera congelada					
Cali, Santa Elena	15.000	16.000	15.667		-	Armenia, Mercar	18.000	19.000	18.500		=
Palmira (Valle del Cauca)	18.000	18.500	18.250		+	Barranquilla, Barranquillita	16.000	16.000	16.000		+
Tuluá (Valle del Cauca)	20.000	20.000	20.000		+	Santa Marta (Magdalena)	16.000	18.000	17.000		=
Camarón tigre precocido seco						Mojarra lora entera fresca					
Bogotá, D.C., Corabastos	35.000	38.000	36.333		-	Barranquilla, Barranquillita	12.000	12.000	12.000		-
Bogotá, D.C., Paloquemao	36.000	44.000	39.500		+	Cartagena, Bazurto	11.000	11.500	11.250		=
Bogotá, D.C., Plaza Las Flores	30.000	35.000	32.000		-	Montería, Mercado del Sur	11.000	12.000	11.250		=
Cali, Galería Alameda	32.000	35.000	33.667		+	Sincelejo, Nuevo Mercado	11.000	12.000	11.500		=
Cali, Santa Elena	32.000	34.000	33.333		+	Valledupar, Mercado Nuevo	13.000	13.000	13.000		-
Medellín, Central Mayorista de Antioquia	36.000	38.000	36.750		-						
Popayán, Plaza de mercado del barrio Bolívar	32.000	33.000	32.667		+	Nicuro fresco					
Tuluá (Valle del Cauca)	32.000	36.000	34.000		=	Bogotá, D.C., Plaza Las Flores	12.800	13.600	13.200		=
Camarón tití precocido seco						Tunja, Complejo de Servicios del Sur	20.000	20.000	20.000		=
Armenia, Mercar	18.000	19.000	18.500		=						
Bogotá, D.C., Paloquemao	32.000	34.000	33.250		+	Palmitos de mar					
Bogotá, D.C., Plaza Las Flores	25.000	26.000	25.500		n.d.	Bogotá, D.C., Corabastos	14.317	14.978	14.482		=
Pereira, Mercasa	27.000	27.500	27.250		=	Bogotá, D.C., Paloquemao	15.419	18.722	16.795		+
Popayán, Plaza de mercado del barrio Bolívar	28.000	28.200	28.067		+	Bogotá, D.C., Plaza Las Flores	13.216	15.419	14.593		+
Santa Marta (Magdalena)	45.000	50.000	47.000		=	Medellín, Central Mayorista de Antioquia	15.859	17.181	16.520		-
Cazuela de mariscos (paquete)						Pargo rojo entera congelado					
Bogotá, D.C., Corabastos	18.000	23.000	20.000		+	Bogotá, D.C., Corabastos	49.000	62.000	53.500		+
Bogotá, D.C., Paloquemao	16.000	20.000	18.250		-	Bogotá, D.C., Paloquemao	50.000	56.000	54.000		+
Bogotá, D.C., Plaza Las Flores	12.000	16.000	14.750		+	Cali, Galería Alameda	35.000	38.000	36.000		+
Medellín, Central Mayorista de Antioquia	25.000	27.500	26.563		+	Cali, Santa Elena	34.000	35.000	34.333		+
Corvina, filete congelado nacional						Medellín, Central Mayorista de Antioquia	54.000	56.000	55.000		+
Buenaventura (Valle del Cauca)	62.000	64.000	63.000		-	Palmira (Valle del Cauca)	30.000	31.500	30.750		+
Cali, Galería Alameda	62.000	67.000	64.667		=	Pereira, Mercasa	48.500	50.000	49.250		=
Langostino U12						Tuluá (Valle del Cauca)	40.000	40.000	40.000		+
Bogotá, D.C., Paloquemao	80.000	84.000	81.333		n.d.	Pargo rojo platero					
Cali, Galería Alameda	70.000	75.000	72.333		+	Buenaventura (Valle del Cauca)	40.000	42.000	40.667		-
Langostino 16-20						Popayán, Plaza de mercado del barrio Bolívar	33.000	35.000	34.333		=
Bogotá, D.C., Corabastos	64.000	72.000	67.000		+	Santa Marta (Magdalena)	50.000	60.000	55.333		=
Bogotá, D.C., Paloquemao	60.000	60.000	60.000		-						

Cuadro 8. Mercados mayoristas. Precios de venta de pescados (continuación)
23 al 29 de mayo de 2026

Productos y mercados	Pesos por kilogramo				Tendencia	Productos y mercados	Pesos por kilogramo				Tendencia
	Mínimo	Máximo	Medio				Mínimo	Máximo	Medio		
Pescado cabezas						Tilapia, filete congelado (continuación)					
Armenia, Mercar	8.000	9.000	8.500		-	Palmira (Valle del Cauca)	17.000	17.500	17.250		+
Cali, Galería Alameda	12.000	12.000	12.000		=	Popayán, Plaza de mercado del barrio Bolívar	20.400	21.000	20.800		-
Cali, Santa Elena	11.000	11.500	11.167		+	Tuluá (Valle del Cauca)	18.000	19.200	18.700		+
Palmira (Valle del Cauca)	10.000	10.500	10.250		+	Tilapia, lomitos					
Pereira, Mercasa	5.000	5.500	5.250		=	Medellín, Central Mayorista de Antioquia	17.000	18.000	17.600		-
Popayán, Plaza de mercado del barrio Bolívar	9.800	10.000	9.933		=	Tilapia roja entera congelada					
Róbalo, filete congelado						Barranquilla, Barranquillita	16.000	17.000	16.333		-
Bogotá, D.C., Corabastos	60.000	66.000	62.667		+	Bogotá, D.C., Corabastos	14.000	18.000	16.375		-
Medellín, Central Mayorista de Antioquia	68.000	70.000	69.250		=	Buenaventura (Valle del Cauca)	13.500	14.000	13.833		-
Medellín, Plaza Minorista "José María Villa"	57.000	60.000	58.750		+	Cali, Galería Alameda	17.000	18.000	17.667		-
Salmón, filete congelado						Cali, Santa Elena	17.000	18.000	17.333		-
Armenia, Mercar	57.400	60.000	58.700		=	Medellín, Central Mayorista de Antioquia	18.500	19.000	18.825		-
Bogotá, D.C., Corabastos	58.000	64.000	61.500		+	Medellín, Plaza Minorista "José María Villa"	16.800	17.800	17.200		=
Bogotá, D.C., Paloquemao	60.000	60.000	60.000		+	Palmira (Valle del Cauca)	16.000	17.000	16.750		+
Bogotá, D.C., Plaza Las Flores	50.000	54.000	51.500		=	Pasto, El Potrerillo	17.000	18.000	17.500		-
Cali, Galería Alameda	55.000	60.000	57.333		-	Pereira, Mercasa	18.000	18.500	18.250		=
Cali, Santa Elena	48.000	50.000	49.333		+	Popayán, Plaza de mercado del barrio Bolívar	18.600	18.800	18.733		-
Medellín, Central Mayorista de Antioquia	58.000	60.000	58.750		=	Santa Marta (Magdalena)	18.000	22.000	20.000		=
Medellín, Plaza Minorista "José María Villa"	57.500	60.000	58.625		-	Tuluá (Valle del Cauca)	16.900	19.500	18.067		-
Palmira (Valle del Cauca)	55.000	55.000	55.000		+	Tilapia roja entera fresca					
Popayán, Plaza de mercado del barrio Bolívar	50.000	52.000	50.667		=	Arauca (Arauca)	18.000	20.000	19.000		+
Sierra entera congelada						Barranquilla, Barranquillita	14.000	15.000	14.333		-
Armenia, Mercar	24.000	26.000	25.000		=	Bogotá, D.C., Paloquemao	15.000	18.000	16.000		-
Bogotá, D.C., Corabastos	23.000	27.000	25.200		=	Bogotá, D.C., Plaza Las Flores	12.000	12.400	12.200		+
Bogotá, D.C., Paloquemao	22.000	28.000	25.333		++	Bucaramanga, Centroabastos	12.000	12.800	12.500		-
Buenaventura (Valle del Cauca)	20.000	22.000	21.000		-	Cartagena, Bazurto	13.000	13.500	13.250		-
Cali, Galería Alameda	25.000	28.000	26.333		+	Cúcuta, La Nueva Sexta	14.000	16.000	15.167		-
Cali, Santa Elena	20.000	22.000	21.333		+	Florencia (Cauquetá)	20.000	21.000	20.333		+
Cartagena, Bazurto	20.000	23.000	21.333		=	Ibagué, Plaza La 21	16.000	16.000	16.000		=
Medellín, Central Mayorista de Antioquia	24.000	26.000	24.667		-	Montería, Mercado del Sur	13.000	14.000	13.750		-
Medellín, Plaza Minorista "José María Villa"	24.500	26.000	25.375		-	Neiva, Surabastos	12.000	12.000	12.000		-
Palmira (Valle del Cauca)	24.000	24.000	24.000		+	Sincelejo, Nuevo Mercado	13.000	13.000	13.000		-
Pereira, Mercasa	22.000	24.000	23.000		=	Tunja, Complejo de Servicios del Sur	18.000	18.000	18.000		=
Santa Marta (Magdalena)	23.000	26.000	24.667		=	Valledupar, Mercado Nuevo	15.000	15.000	15.000		-
Tuluá (Valle del Cauca)	35.000	35.200	35.100		-	Villavicencio, CAV	14.500	15.500	15.167		=
Tilapia, filete congelado						Yopal (Casanare)	14.000	14.000	14.000		=
Bogotá, D.C., Corabastos	14.000	23.000	17.875		++	Toyo blanco, filete congelado					
Bogotá, D.C., Paloquemao	18.000	20.000	19.000		=	Popayán, Plaza de mercado del barrio Bolívar	15.800	16.000	15.933		+
Bogotá, D.C., Plaza Las Flores	15.000	17.000	16.000		+	Trucha en corte mariposa					
Cali, Galería Alameda	20.000	22.000	21.333		=	Armenia, Mercar	17.000	18.000	17.500		=
Cali, Santa Elena	18.000	19.000	18.333		-	Bogotá, D.C., Corabastos	24.000	27.000	25.250		=
Medellín, Central Mayorista de Antioquia	21.000	22.000	21.600		-						
Medellín, Plaza Minorista "José María Villa"	21.000	22.000	21.375		=						

Cuadro 8. Mercados mayoristas. Precios de venta de pescados (conclusión)
23 al 29 de mayo de 2026

Productos y mercados	Pesos por kilogramo			Tendencia
	Mínimo	Máximo	Medio	
Trucha en corte mariposa (continuación)				
Bogotá, D.C., Paloquemao	24.000	26.000	24.750	+
Bogotá, D.C., Plaza Las Flores	21.000	22.000	21.500	-
Cali, Galería Alameda	25.000	26.000	25.333	-
Cali, Santa Elena	24.000	25.000	24.333	-
Manizales, Centro Galerías	25.000	25.000	25.000	=
Medellín, Central Mayorista de Antioquia	24.500	26.000	25.525	-
Palmira (Valle del Cauca)	24.000	24.000	24.000	+

Productos y mercados	Pesos por kilogramo			Tendencia
	Mínimo	Máximo	Medio	
Trucha en corte mariposa (continuación)				
Pereira, Mercasa	25.000	25.500	25.250	=
Popayán, Plaza de mercado del barrio Bolívar	23.000	24.000	23.333	-
Tuluá (Valle del Cauca)	21.400	24.000	22.967	+
Trucha entera fresca				
Pasto, El Potrerillo	22.000	23.000	22.667	=

TENDENCIAS

---	-	+	+++
Variación mayor al -20 %	Variación entre 0 % y -10 %	Variación entre 0 % y 10 %	Variación mayor al 20 %
--	=	++	n. d.
Variación entre -10 % y -20 %	Variación igual a 0 %	Variación entre 10 % y 20 %	No determinado

Cuadro 9. Mercados mayoristas. Precios de venta de productos procesados
23 al 29 de mayo de 2026

Productos y mercados	Pesos por kilogramo				Tendencia	Productos y mercados	Pesos por kilogramo				Tendencia
	Mínimo	Máximo	Medio				Mínimo	Máximo	Medio		
Aceite de palma						Arveja enlatada (continuación)					
Armenia, Mercar	9.892	10.000	9.946	=		Pereira, Mercasa	13.321	13.810	13.565	=	
Cúcuta, Cenabastos	6.583	6.667	6.625	-		Santa Marta (Magdalena)	14.068	14.643	14.444	=	
Medellín, Central Mayorista de Antioquia	8.843	9.167	9.056	+		Valledupar, Mercado Nuevo	11.458	12.361	12.014	=	
Montería, Mercado del Sur	6.019	6.481	6.273	=		Avena en hojuelas					
Sincelejo, Nuevo Mercado	7.037	7.130	7.083	-		Armenia, Mercar	10.000	10.088	10.044	=	
Aceite girasol						Barranquilla, Barranquillita	8.864	8.968	8.914	-	
Barranquilla, Barranquillita	19.398	19.481	19.432	+		Barranquilla, Granabastos	8.859	9.006	8.922	-	
Barranquilla, Granabastos	19.625	19.794	19.698	-		Bogotá, D.C., Corabastos	9.588	11.111	10.105	-	
Bogotá, D.C., Paloquemao	18.889	24.444	21.528	-		Bogotá, D.C., Paloquemao	8.750	9.167	9.063	-	
Cartagena, Bazurto	12.500	12.963	12.639	=		Bogotá, D.C., Plaza España	9.285	10.597	9.847	-	
Medellín, Central Mayorista de Antioquia	20.417	21.000	20.641	=		Bucaramanga, Centroabastos	8.488	9.167	8.920	+	
Montería, Mercado del Sur	15.000	15.185	15.046	=		Bucaramanga, Mercados del centro	7.819	8.745	8.282	=	
Neiva, Surabastos	21.111	22.222	21.852	=		Cali, La Floresta	11.075	11.579	11.243	-	
Santa Marta (Magdalena)	12.778	14.222	13.404	=		Cali, Santa Elena	9.978	10.526	10.344	+	
Sincelejo, Nuevo Mercado	11.417	11.833	11.569	+		Cali, Siloé	11.513	11.513	11.513	+	
Valledupar, Mercado Nuevo	12.778	12.963	12.840	=		Cartago (Valle del Cauca)	9.430	10.197	9.814	-	
Aceite soya						Cúcuta, Cenabastos	8.591	8.642	8.625	+	
Bogotá, D.C., Corabastos	7.825	8.333	8.098	+		Cúcuta, La Nueva Sexta	8.436	8.745	8.591	+	
Bogotá, D.C., Paloquemao	8.500	10.000	9.125	-		Ibagué, Plaza La 21	10.139	11.065	10.625	+	
Bogotá, D.C., Plaza Las Flores	7.333	7.667	7.500	-		Medellín, Central Mayorista de Antioquia	9.117	9.529	9.258	-	
Medellín, Central Mayorista de Antioquia	11.931	12.157	12.054	=		Medellín, Plaza Minorista "José María Villa"	9.101	9.320	9.224	+	
Neiva, Surabastos	11.556	12.778	12.167	=		Neiva, Surabastos	10.556	11.111	10.926	=	
Aceite vegetal mezcla						Palmira (Valle del Cauca)	9.320	9.649	9.485	+	
Armenia, Mercar	10.083	10.185	10.134	=		Pamplona (Norte de Santander)	8.642	8.745	8.693	=	
Barranquilla, Barranquillita	10.083	10.167	10.123	+		Popayán, Plaza de mercado del barrio Bolívar	12.384	12.500	12.461	-	
Barranquilla, Granabastos	9.741	10.009	9.890	+		Santa Marta (Magdalena)	9.043	9.565	9.304	+	
Bogotá, D.C., Paloquemao	8.500	9.000	8.667	+		Tuluá (Valle del Cauca)	9.485	9.539	9.512	=	
Buenaventura (Valle del Cauca)	9.907	11.167	10.515	+		Valledupar, Mercado Nuevo	9.649	9.759	9.686	=	
Cali, La Floresta	12.000	12.778	12.556	+		Villavicencio, CAV	9.529	10.463	9.929	+	
Cali, Santa Elena	10.741	12.000	11.424	+		Avena molida					
Cali, Siloé	12.500	13.889	13.009	+		Barranquilla, Barranquillita	12.469	12.552	12.497	+	
Cartagena, Bazurto	9.722	10.000	9.815	=		Barranquilla, Granabastos	12.500	12.698	12.594	+	
Cartago (Valle del Cauca)	8.009	9.980	8.819	+		Bogotá, D.C., Corabastos	10.597	10.905	10.768	-	
Florencia (Cauquetá)	6.250	7.200	6.753	-		Bogotá, D.C., Paloquemao	10.833	12.000	11.500	+	
Ibagué, Plaza La 21	6.817	7.292	6.960	+		Bogotá, D.C., Plaza España	10.278	10.700	10.538	+	
Manizales, Centro Galerías	9.500	10.333	9.917	=		Cali, La Floresta	12.500	13.021	12.847	+	
Medellín, Central Mayorista de Antioquia	9.278	9.556	9.429	+		Cali, Santa Elena	12.708	12.979	12.799	-	
Medellín, Plaza Minorista "José María Villa"	9.167	9.333	9.250	=		Cali, Siloé	12.500	13.021	12.847	=	
Neiva, Surabastos	6.700	7.600	7.129	=		Ibagué, Plaza La 21	10.556	11.065	10.752	-	
Palmira (Valle del Cauca)	10.000	11.167	10.542	+		Medellín, Central Mayorista de Antioquia	11.938	12.083	12.042	=	
Pamplona (Norte de Santander)	6.333	6.333	6.333	=		Medellín, Plaza Minorista "José María Villa"	11.875	12.000	11.932	-	
Pereira, Mercasa	9.421	10.000	9.711	-		Neiva, Surabastos	11.111	11.667	11.296	=	
Popayán, Plaza de mercado del barrio Bolívar	8.917	9.500	9.160	-		Palmira (Valle del Cauca)	13.158	13.158	13.158	+	
Santa Marta (Magdalena)	9.889	10.579	10.267	=		Pereira, Mercasa	12.550	16.450	14.500	=	
Tuluá (Valle del Cauca)	10.741	11.409	11.036	+		Popayán, Plaza de mercado del barrio Bolívar	12.963	13.079	13.002	-	
Valledupar, Mercado Nuevo	9.074	9.074	9.074	=		Santa Marta (Magdalena)	11.809	12.609	12.197	=	
Villavicencio, CAV	11.333	12.315	11.883	+		Sincelejo, Nuevo Mercado	11.792	12.188	11.979	+	
Arveja enlatada						Tuluá (Valle del Cauca)	12.344	12.500	12.422	+	
Medellín, Central Mayorista de Antioquia	13.903	14.132	14.043	-		Valledupar, Mercado Nuevo	11.458	11.458	11.458	+	
Medellín, Plaza Minorista "José María Villa"	14.132	14.375	14.276	-		Villavicencio, CAV	11.354	13.200	12.258	+	

Cuadro 9. Mercados mayoristas. Precios de venta de productos procesados (continuación)
23 al 29 de mayo de 2026

Productos y mercados	Pesos por kilogramo				Tendencia	Productos y mercados	Pesos por kilogramo				Tendencia
	Mínimo	Máximo	Medio				Mínimo	Máximo	Medio		
Azúcar morena						Azúcar sulfitada (continuación)					
Arauca (Arauca)	3.720	4.100	3.910	=		Medellín, Central Mayorista de Antioquia	2.996	3.100	3.054	-	
Bogotá, D.C., Paloquemao	4.700	5.400	5.125	+		Palmira (Valle del Cauca)	3.000	3.000	3.000	=	
Bogotá, D.C., Plaza España	3.328	3.560	3.427	-		Popayán, Plaza de mercado del barrio Bolívar	3.500	3.600	3.553	=	
Bogotá, D.C., Plaza Las Flores	4.800	5.000	4.900	-		Santa Marta (Magdalena)	3.040	3.073	3.051	=	
Cali, La Floresta	3.600	3.840	3.680	-		Sincelejo, Nuevo Mercado	2.840	2.900	2.880	-	
Cali, Santa Elena	3.200	3.360	3.253	=		Tuluá (Valle del Cauca)	3.040	3.060	3.050	-	
Cali, Silóe	4.160	4.320	4.267	=		Valledupar, Mercado Nuevo	3.000	3.000	3.000	=	
Cartago (Valle del Cauca)	3.400	3.920	3.693	-		Villavicencio, CAV	3.500	3.600	3.560	-	
Ibagué, Plaza La 21	3.260	3.336	3.299	+							
Medellín, Central Mayorista de Antioquia	3.296	3.440	3.384	=		Bocadillo veleño					
Medellín, Plaza Minorista "José María Villa"	3.360	3.440	3.397	+		Bogotá, D.C., Corabastos	403	439	419	-	
Neiva, Surabastos	3.840	4.000	3.893	=		Bogotá, D.C., Paloquemao	458	528	500	+	
Pamplona (Norte de Santander)	3.600	3.600	3.600	=		Cúcuta, Cenabastos	361	361	361	=	
Tuluá (Valle del Cauca)	3.600	3.708	3.654	-		Cúcuta, La Nueva Sexta	350	361	357	+	
Villavicencio, CAV	3.920	4.080	3.987	+		Villavicencio, CAV	383	403	392	=	
Azúcar refinada						Café instantáneo					
Barranquilla, Barranquillita	4.000	4.080	4.027	+		Barranquilla, Barranquillita	201.176	202.010	201.683	-	
Barranquilla, Granabastos	3.878	3.932	3.903	-		Barranquilla, Granabastos	202.745	203.971	203.301	-	
Bogotá, D.C., Corabastos	3.600	3.840	3.760	+		Bogotá, D.C., Corabastos	192.941	194.118	193.529	+	
Bogotá, D.C., Paloquemao	4.600	5.400	4.925	+		Bogotá, D.C., Plaza España	168.627	192.941	177.647	-	
Bogotá, D.C., Plaza Las Flores	3.400	3.600	3.500	+		Bucaramanga, Centroabastos	197.222	202.083	199.884	=	
Bucaramanga, Centroabastos	3.668	4.350	3.979	=		Buenaventura (Valle del Cauca)	180.392	183.007	181.699	-	
Bucaramanga, Mercados del centro	3.840	3.840	3.840	=		Cali, La Floresta	250.000	260.000	256.667	+	
Cartagena, Bazurto	3.920	4.160	4.020	=		Cali, Santa Elena	196.078	200.000	198.693	=	
Cúcuta, Cenabastos	3.344	3.400	3.368	+		Cali, Silóe	270.000	270.000	270.000	=	
Ibagué, Plaza La 21	3.300	3.360	3.342	+		Cartagena, Bazurto	171.569	188.235	179.657	=	
Medellín, Central Mayorista de Antioquia	3.316	3.400	3.369	+		Cartago (Valle del Cauca)	177.500	179.167	178.611	+	
Montería, Mercado del Sur	3.000	3.120	3.060	+		Cúcuta, Cenabastos	145.833	152.778	150.463	-	
Neiva, Surabastos	3.200	3.360	3.287	+		Cúcuta, La Nueva Sexta	150.000	152.778	151.852	-	
Pamplona (Norte de Santander)	3.520	3.560	3.540	=		Florencia (Caquetá)	192.990	194.608	194.069	-	
Pereira, Mercasa	3.350	4.000	3.650	=		Medellín, Central Mayorista de Antioquia	194.314	201.176	196.552	-	
Santa Marta (Magdalena)	3.360	3.480	3.427	=		Medellín, Plaza Minorista "José María Villa"	194.444	197.059	195.588	+	
Valledupar, Mercado Nuevo	3.440	3.480	3.453	=		Neiva, Surabastos	152.941	158.824	155.882	=	
Villavicencio, CAV	3.580	4.080	3.834	-		Palmira (Valle del Cauca)	202.614	205.882	203.431	+	
Azúcar sulfitada						Pamplona (Norte de Santander)	173.333	176.471	174.902	=	
Armenia, Mercar	2.800	2.842	2.821	-		Pereira, Mercasa	233.800	247.000	240.267	-	
Barranquilla, Barranquillita	3.000	3.040	3.023	+		Popayán, Plaza de mercado del barrio Bolívar	161.520	164.020	162.794	=	
Barranquilla, Granabastos	2.980	3.020	3.003	+		Santa Marta (Magdalena)	200.000	209.314	204.248	=	
Bogotá, D.C., Corabastos	3.180	3.200	3.187	+		Sincelejo, Nuevo Mercado	175.245	188.725	179.571	+	
Bogotá, D.C., Paloquemao	3.800	4.500	4.100	-		Tuluá (Valle del Cauca)	205.556	205.882	205.719	+	
Bogotá, D.C., Plaza España	3.266	3.360	3.317	+		Valledupar, Mercado Nuevo	147.059	154.412	150.327	-	
Bucaramanga, Centroabastos	3.180	3.200	3.187	=							
Buenaventura (Valle del Cauca)	3.500	3.520	3.510	+		Café molido					
Cali, La Floresta	3.100	3.200	3.133	-		Armenia, Mercar	53.647	54.118	53.882	=	
Cali, Santa Elena	3.080	3.100	3.093	-		Barranquilla, Barranquillita	53.825	54.167	54.000	+	
Cali, Silóe	3.300	3.400	3.367	+		Barranquilla, Granabastos	53.758	53.917	53.850	+	
Cartagena, Bazurto	2.860	2.900	2.890	-		Bogotá, D.C., Corabastos	50.667	52.333	51.167	+	
Cartago (Valle del Cauca)	3.300	3.320	3.307	-		Bogotá, D.C., Paloquemao	61.176	70.588	66.647	++	
Ibagué, Plaza La 21	3.020	3.120	3.060	+		Bogotá, D.C., Plaza España	49.933	52.500	50.866	-	
Manizales, Centro Galerías	3.400	3.400	3.400	=							

Cuadro 9. Mercados mayoristas. Precios de venta de productos procesados (continuación)
23 al 29 de mayo de 2026

Productos y mercados	Pesos por kilogramo				Tendencia	Productos y mercados	Pesos por kilogramo				Tendencia
	Mínimo	Máximo	Medio				Mínimo	Máximo	Medio		
Café molido (continuación)						Chocolate dulce (continuación)					
Bogotá, D.C., Plaza Las Flores	58.824	63.529	61.765	-		Cúcuta, Cenabastos	31.733	33.333	32.800	-	
Cali, La Floresta	50.000	50.800	50.533	+		Cúcuta, La Nueva Sexta	32.000	33.067	32.356	-	
Cali, Santa Elena	48.000	48.960	48.320	+		Florencia (Cauquetá)	32.708	32.917	32.778	+	
Cali, Siloé	50.960	52.000	51.307	+		Ibagué, Plaza La 21	28.400	30.000	29.350	+	
Cartagena, Bazurto	51.922	52.549	52.275	=		Montería, Mercado del Sur	35.000	38.000	36.500	=	
Cartago (Valle del Cauca)	49.360	53.000	51.787	=		Neiva, Surabastos	30.208	32.292	31.250	=	
Cúcuta, Cenabastos	54.250	54.417	54.333	+		Pamplona (Norte de Santander)	32.130	32.315	32.222	=	
Cúcuta, La Nueva Sexta	49.250	49.500	49.375	n.d.		Santa Marta (Magdalena)	33.758	35.556	34.475	=	
Florencia (Cauquetá)	66.667	67.157	66.993	+		Sincelejo, Nuevo Mercado	34.000	36.100	34.775	-	
Ibagué, Plaza La 21	43.600	45.600	44.325	-		Valledupar, Mercado Nuevo	30.000	30.500	30.300	=	
Manizales, Centro Galerías	80.000	80.000	80.000	=		Villavicencio, CAV	31.111	34.444	33.171	-	
Medellín, Central Mayorista de Antioquia	46.316	47.265	46.797	n.d.		Chocolate instantáneo					
Montería, Mercado del Sur	42.000	44.000	43.500	=		Bogotá, D.C., Plaza España	26.333	28.000	27.267	-	
Neiva, Surabastos	58.750	60.000	59.583	=		Bogotá, D.C., Plaza Las Flores	40.000	42.500	41.250	-	
Palmira (Valle del Cauca)	49.600	49.600	49.600	+		Buenaventura (Valle del Cauca)	42.444	42.722	42.611	-	
Pereira, Mercasa	55.530	56.330	55.930	=		Cali, Santa Elena	42.222	43.333	42.741	-	
Popayán, Plaza de mercado del barrio Bolívar	41.496	41.600	41.549	+		Cartago (Valle del Cauca)	41.778	43.667	42.722	+	
Santa Marta (Magdalena)	53.000	57.200	55.624	=		Medellín, Central Mayorista de Antioquia	51.432	52.609	52.126	+	
Sincelejo, Nuevo Mercado	59.659	61.837	60.914	+		Tuluá (Valle del Cauca)	41.667	41.778	41.722	+	
Tuluá (Valle del Cauca)	50.000	50.000	50.000	+		Villavicencio, CAV	37.500	41.000	38.819	-	
Valledupar, Mercado Nuevo	49.083	50.000	49.694	-		Color (bolsita)					
Villavicencio, CAV	52.267	54.400	53.477	-		Barranquilla, Barranquillita	19.167	19.766	19.466	+	
Chocolate amargo						Bogotá, D.C., Corabastos	20.000	27.273	23.636	-	
Armenia, Mercar	41.667	45.000	43.333	=		Bogotá, D.C., Paloquemao	27.273	32.727	28.636	-	
Bogotá, D.C., Corabastos	71.429	78.125	74.442	-		Bogotá, D.C., Plaza España	21.818	27.273	25.000	++	
Bogotá, D.C., Paloquemao	73.661	80.357	78.125	-		Bogotá, D.C., Plaza Las Flores	25.455	27.273	26.364	-	
Bogotá, D.C., Plaza España	73.661	80.357	76.563	+		Cúcuta, Cenabastos	19.697	19.697	19.697	=	
Bogotá, D.C., Plaza Las Flores	75.893	80.357	78.237	=		Cúcuta, La Nueva Sexta	18.939	20.455	19.697	=	
Buenaventura (Valle del Cauca)	79.554	79.688	79.628	+		Ibagué, Plaza La 21	24.000	26.000	25.400	=	
Cali, La Floresta	77.232	78.125	77.827	+		Medellín, Central Mayorista de Antioquia	19.524	21.310	20.313	=	
Cali, Santa Elena	73.661	75.893	74.702	-		Medellín, Plaza Minorista "José María Villa"	20.000	21.190	20.536	+	
Cali, Siloé	77.232	78.125	77.679	+		Montería, Mercado del Sur	22.667	24.000	23.667	=	
Cartago (Valle del Cauca)	75.446	76.563	76.190	=		Neiva, Surabastos	21.818	26.000	23.986	=	
Ibagué, Plaza La 21	62.400	65.200	63.800	+		Pamplona (Norte de Santander)	21.818	23.636	22.727	=	
Manizales, Centro Galerías	90.000	90.000	90.000	=		Pereira, Mercasa	29.500	30.917	30.208	=	
Medellín, Central Mayorista de Antioquia	71.219	72.813	71.941	-		Sincelejo, Nuevo Mercado	19.792	21.172	20.462	+	
Medellín, Plaza Minorista "José María Villa"	72.135	72.500	72.357	+		Fécula de maíz					
Palmira (Valle del Cauca)	73.661	75.893	74.219	+		Barranquilla, Barranquillita	39.472	39.708	39.569	-	
Tuluá (Valle del Cauca)	74.107	78.125	76.116	=		Barranquilla, Granabastos	38.889	39.236	39.083	+	
Chocolate dulce						Bogotá, D.C., Corabastos	31.908	34.211	32.796	+	
Barranquilla, Barranquillita	31.260	31.490	31.373	+		Bucaramanga, Centroabastos	34.158	35.526	34.842	=	
Barranquilla, Granabastos	34.800	35.500	35.133	+		Bucaramanga, Mercados del centro	30.921	32.763	31.842	=	
Bogotá, D.C., Corabastos	31.991	33.565	32.959	+		Buenaventura (Valle del Cauca)	38.333	38.889	38.611	-	
Bogotá, D.C., Paloquemao	34.444	40.000	36.111	-		Cali, Santa Elena	36.667	38.889	37.778	-	
Bogotá, D.C., Plaza España	32.870	33.704	33.252	-		Cartagena, Bazurto	36.667	38.889	37.778	=	
Bogotá, D.C., Plaza Las Flores	29.600	31.000	30.350	-		Cartago (Valle del Cauca)	36.111	38.889	37.269	+	
Bucaramanga, Centroabastos	30.921	32.542	31.554	=		Cúcuta, Cenabastos	36.806	37.917	37.407	=	
Cartagena, Bazurto	34.000	35.000	34.450	=		Cúcuta, La Nueva Sexta	35.417	38.889	37.269	+	

Cuadro 9. Mercados mayoristas. Precios de venta de productos procesados (continuación)
23 al 29 de mayo de 2026

Productos y mercados	Pesos por kilogramo				Tendencia	Productos y mercados	Pesos por kilogramo				Tendencia
	Mínimo	Máximo	Medio				Mínimo	Máximo	Medio		
Fécula de maíz (continuación)						Galletas saladas (continuación)					
Medellín, Central Mayorista de Antioquia	31.053	31.599	31.281	=		Palmira (Valle del Cauca)	16.243	16.243	16.243	-	
Montería, Mercado del Sur	24.444	25.556	24.722	=		Pamplona (Norte de Santander)	21.186	21.186	21.186	=	
Neiva, Surabastos	34.211	35.526	34.649	=		Pereira, Mercasa	19.934	21.981	20.676	=	
Popayán, Plaza de mercado del barrio Bolívar	21.454	21.711	21.625	=		Popayán, Plaza de mercado del barrio Bolívar	17.500	18.056	17.870	-	
Santa Marta (Magdalena)	38.403	40.000	39.028	=		Santa Marta (Magdalena)	17.392	20.861	18.978	=	
Sincelejo, Nuevo Mercado	22.778	24.589	23.453	+		Sincelejo, Nuevo Mercado	14.962	15.795	15.336	+	
Tuluá (Valle del Cauca)	37.778	38.472	38.125	+		Tuluá (Valle del Cauca)	17.639	17.778	17.708	-	
Villavicencio, CAV	19.444	23.056	20.833	+		Valledupar, Mercado Nuevo	14.773	14.773	14.773	=	
						Villavicencio, CAV	14.830	17.955	16.383	-	
Frijol enlatado						Gelatina					
Medellín, Central Mayorista de Antioquia	20.905	25.901	23.499	+		Barranquilla, Barranquillita	105.952	107.887	106.920	+	
Medellín, Plaza Minorista "José María Villa"	20.977	21.408	21.184	+		Barranquilla, Granabastos	109.821	111.607	110.615	+	
Galletas dulces redondas con crema						Bogotá, D.C., Corabastos	95.536	104.167	99.182	+	
Barranquilla, Barranquillita	24.277	24.431	24.352	+		Bogotá, D.C., Plaza España	98.214	107.143	101.563	-	
Barranquilla, Granabastos	24.398	25.050	24.649	+		Bucaramanga, Centroabastos	100.000	110.714	104.960	=	
Bogotá, D.C., Plaza España	24.448	27.309	26.067	-		Bucaramanga, Mercados del centro	100.744	107.143	103.943	=	
Bogotá, D.C., Plaza Las Flores	23.333	25.000	23.958	+		Buenaventura (Valle del Cauca)	104.167	107.143	106.151	-	
Bucaramanga, Centroabastos	27.295	28.536	27.916	=		Cali, La Floresta	54.167	54.167	54.167	=	
Cartagena, Bazurto	21.667	22.500	22.083	=		Cali, Santa Elena	51.429	54.167	52.341	-	
Cúcuta, Cenabastos	27.089	27.192	27.157	=		Cali, Siloé	54.167	54.167	54.167	=	
Cúcuta, La Nueva Sexta	20.000	22.813	21.406	-		Cartagena, Bazurto	47.619	50.000	48.750	=	
Ibagué, Plaza La 21	21.500	22.000	21.792	+		Cartago (Valle del Cauca)	110.863	120.536	114.335	-	
Pamplona (Norte de Santander)	28.950	29.156	29.053	=		Cúcuta, Cenabastos	96.726	108.631	101.687	-	
Santa Marta (Magdalena)	22.740	23.611	23.034	=		Cúcuta, La Nueva Sexta	100.446	104.167	101.935	+	
Sincelejo, Nuevo Mercado	21.389	22.847	21.823	+		Ibagué, Plaza La 21	94.643	100.893	98.214	+	
Villavicencio, CAV	30.823	33.494	32.161	+		Manizales, Centro Galerías	107.143	107.143	107.143	=	
Galletas saladas						Medellín, Central Mayorista de Antioquia	93.229	95.238	93.955	=	
Armenia, Mercar	10.833	10.950	10.892	-		Medellín, Plaza Minorista "José María Villa"	93.006	95.238	94.395	+	
Barranquilla, Barranquillita	17.116	17.300	17.198	-		Neiva, Surabastos	107.143	128.571	116.667	=	
Barranquilla, Granabastos	16.871	17.157	17.000	-		Palmira (Valle del Cauca)	96.726	99.702	98.214	+	
Bogotá, D.C., Corabastos	17.681	19.028	18.434	+		Pamplona (Norte de Santander)	98.214	98.214	98.214	=	
Bogotá, D.C., Plaza España	17.708	19.306	18.455	+		Pasto, El Potrerillo	41.667	43.452	42.857	+	
Bucaramanga, Centroabastos	19.299	20.500	19.711	=		Pereira, Mercasa	49.929	50.119	50.016	=	
Bucaramanga, Mercados del centro	19.444	19.444	19.444	=		Popayán, Plaza de mercado del barrio Bolívar	119.048	122.024	120.040	=	
Buenaventura (Valle del Cauca)	17.264	17.500	17.375	+		Santa Marta (Magdalena)	108.571	110.714	109.714	=	
Cali, La Floresta	20.245	20.833	20.441	+		Sincelejo, Nuevo Mercado	96.726	104.167	100.074	+	
Cali, Santa Elena	18.056	18.750	18.519	=		Tuluá (Valle del Cauca)	101.488	101.935	101.711	-	
Cali, Siloé	20.245	20.598	20.480	+		Valledupar, Mercado Nuevo	96.726	102.679	100.198	=	
Cartagena, Bazurto	15.152	15.909	15.483	=		Villavicencio, CAV	98.958	110.714	104.799	=	
Cartago (Valle del Cauca)	18.611	19.306	19.074	+		Harina de trigo					
Cúcuta, Cenabastos	18.056	19.306	18.565	+		Armenia, Mercar	3.965	4.159	4.062	=	
Cúcuta, La Nueva Sexta	15.530	17.614	16.604	-		Barranquilla, Barranquillita	2.090	2.118	2.101	+	
Florencia (Caquetá)	21.528	21.944	21.806	+		Barranquilla, Granabastos	2.140	2.160	2.150	-	
Ibagué, Plaza La 21	18.639	19.056	18.865	+		Bogotá, D.C., Corabastos	2.500	2.780	2.680	-	
Manizales, Centro Galerías	18.056	18.056	18.056	=		Bogotá, D.C., Paloquemao	2.860	3.040	2.965	-	
Medellín, Central Mayorista de Antioquia	16.241	17.611	16.846	-		Bogotá, D.C., Plaza España	2.624	2.760	2.717	+	
Medellín, Plaza Minorista "José María Villa"	16.156	16.440	16.263	+		Bogotá, D.C., Plaza Las Flores	4.400	4.600	4.500	=	
Montería, Mercado del Sur	15.720	16.098	15.956	+		Bucaramanga, Centroabastos	2.864	3.300	3.108	=	
Neiva, Surabastos	16.667	20.000	18.889	=							

Cuadro 9. Mercados mayoristas. Precios de venta de productos procesados (continuación)
23 al 29 de mayo de 2026

Productos y mercados	Pesos por kilogramo				Tendencia	Productos y mercados	Pesos por kilogramo				Tendencia
	Mínimo	Máximo	Medio				Mínimo	Máximo	Medio		
Harina de trigo (continuación)						Harina precocida de maíz (continuación)					
Bucaramanga, Mercados del centro	3.200	3.200	3.200	=		Pamplona (Norte de Santander)	2.700	2.800	2.750	=	
Buenaventura (Valle del Cauca)	2.280	2.400	2.360	+		Pasto, El Potrerillo	2.720	3.120	2.920	+	
Cali, La Floresta	4.400	4.600	4.467	=		Pereira, Mercasa	4.040	4.050	4.045	=	
Cali, Santa Elena	4.000	4.000	4.000	=		Popayán, Plaza de mercado del barrio Bolívar	2.640	2.720	2.667	=	
Cali, Siloé	4.560	4.800	4.640	=		Santa Marta (Magdalena)	2.775	2.792	2.786	=	
Cartagena, Bazurto	2.400	2.440	2.410	=		Sincelejo, Nuevo Mercado	3.400	3.583	3.475	+	
Cartago (Valle del Cauca)	2.400	2.560	2.453	+		Tuluá (Valle del Cauca)	4.440	4.480	4.460	+	
Cúcuta, Cenabastos	3.000	3.200	3.117	-		Valledupar, Mercado Nuevo	2.583	2.667	2.611	=	
Cúcuta, La Nueva Sexta	2.950	3.200	3.050	-		Villavicencio, CAV	2.875	2.917	2.896	+	
Florencia (Caquetá)	2.880	2.960	2.933	-		Jugo de frutas					
Ibagué, Plaza La 21	2.400	2.632	2.496	+		Barranquilla, Barranquillita	10.000	10.109	10.057	+	
Manizales, Centro Galerías	2.720	2.880	2.800	+		Barranquilla, Granabastos	8.853	8.961	8.910	-	
Medellín, Central Mayorista de Antioquia	4.072	4.200	4.134	-		Cúcuta, Cenabastos	8.125	8.750	8.356	+	
Medellín, Plaza Minorista "José María Villa"	3.880	4.000	3.950	-		Santa Marta (Magdalena)	9.953	11.318	10.749	=	
Montería, Mercado del Sur	2.800	3.040	2.920	-		Valledupar, Mercado Nuevo	7.752	9.147	8.320	=	
Neiva, Surabastos	2.560	2.880	2.747	+		Jugo instantáneo (sobre)					
Palmira (Valle del Cauca)	4.000	4.160	4.040	+		Armenia, Mercar	89.750	90.000	89.875	=	
Pamplona (Norte de Santander)	2.500	2.500	2.500	=		Barranquilla, Barranquillita	85.500	88.000	86.667	+	
Pasto, El Potrerillo	2.560	2.640	2.620	+		Barranquilla, Granabastos	86.000	86.500	86.167	+	
Pereira, Mercasa	3.752	4.260	4.006	=		Bogotá, D.C., Corabastos	85.000	87.500	86.500	+	
Popayán, Plaza de mercado del barrio Bolívar	2.400	2.480	2.453	=		Bogotá, D.C., Paloquemao	90.000	100.000	95.000	-	
Santa Marta (Magdalena)	2.600	2.752	2.664	=		Bogotá, D.C., Plaza España	85.000	87.500	85.625	-	
Sincelejo, Nuevo Mercado	2.200	2.720	2.433	+		Buenaventura (Valle del Cauca)	92.500	95.000	94.167	+	
Tuluá (Valle del Cauca)	2.400	2.400	2.400	+		Cali, La Floresta	95.000	100.000	96.667	+	
Valledupar, Mercado Nuevo	2.750	2.833	2.806	+		Cali, Santa Elena	90.000	95.000	93.333	=	
Villavicencio, CAV	2.760	2.896	2.854	=		Cali, Siloé	95.000	100.000	96.667	+	
Harina precocida de maíz						Cartagena, Bazurto	80.000	82.500	81.875	=	
Arauca (Arauca)	3.500	3.810	3.655	=		Cartago (Valle del Cauca)	90.000	90.000	90.000	+	
Armenia, Mercar	4.663	4.750	4.706	=		Cúcuta, Cenabastos	66.667	70.833	69.444	+	
Barranquilla, Barranquillita	2.775	2.908	2.825	+		Cúcuta, La Nueva Sexta	70.833	70.833	70.833	=	
Barranquilla, Granabastos	2.825	2.925	2.861	-		Ibagué, Plaza La 21	84.500	90.000	86.375	+	
Bogotá, D.C., Corabastos	4.400	4.542	4.452	+		Medellín, Central Mayorista de Antioquia	82.000	85.000	83.938	=	
Bogotá, D.C., Paloquemao	5.000	5.600	5.200	-		Medellín, Plaza Minorista "José María Villa"	82.500	85.000	84.125	=	
Bogotá, D.C., Plaza España	4.250	4.583	4.449	-		Montería, Mercado del Sur	85.000	87.500	85.625	=	
Bogotá, D.C., Plaza Las Flores	4.000	4.600	4.250	-		Palmira (Valle del Cauca)	87.500	87.500	87.500	=	
Bucaramanga, Centroabastos	3.033	3.167	3.093	=		Pasto, El Potrerillo	82.500	90.000	86.250	+	
Bucaramanga, Mercados del centro	3.083	3.150	3.117	=		Popayán, Plaza de mercado del barrio Bolívar	88.000	90.000	89.000	+	
Buenaventura (Valle del Cauca)	4.160	4.480	4.347	+		Santa Marta (Magdalena)	86.800	90.000	88.867	=	
Cali, La Floresta	4.417	4.583	4.472	=		Sincelejo, Nuevo Mercado	81.500	84.500	83.250	+	
Cali, Santa Elena	3.800	4.000	3.867	=		Tuluá (Valle del Cauca)	85.000	86.500	85.750	-	
Cali, Siloé	4.167	4.333	4.222	=		Valledupar, Mercado Nuevo	82.500	83.000	82.667	+	
Cartagena, Bazurto	3.333	3.500	3.417	=		Villavicencio, CAV	84.000	90.000	87.500	=	
Cartago (Valle del Cauca)	4.440	4.680	4.560	+		Lomitos de atún en lata					
Cúcuta, Cenabastos	2.650	2.650	2.650	+		Armenia, Mercar	40.179	40.551	40.365	=	
Cúcuta, La Nueva Sexta	3.350	3.500	3.450	-		Barranquilla, Barranquillita	41.637	41.890	41.746	-	
Ibagué, Plaza La 21	2.292	2.508	2.442	=		Bogotá, D.C., Corabastos	37.753	40.625	39.267	-	
Manizales, Centro Galerías	4.167	4.167	4.167	=		Bogotá, D.C., Plaza España	38.929	40.551	40.033	+	
Montería, Mercado del Sur	3.333	3.667	3.521	=							
Neiva, Surabastos	2.500	3.000	2.806	=							
Palmira (Valle del Cauca)	4.500	4.500	4.500	+							

Cuadro 9. Mercados mayoristas. Precios de venta de productos procesados (continuación)
23 al 29 de mayo de 2026

Productos y mercados	Pesos por kilogramo				Tendencia	Productos y mercados	Pesos por kilogramo				Tendencia
	Mínimo	Máximo	Medio				Mínimo	Máximo	Medio		
Lomitos de atún en lata (continuación)						Margarina (continuación)					
Bucaramanga, Centroabastos	40.179	42.143	40.913	=		Buenaventura (Valle del Cauca)	27.841	27.955	27.898	-	
Bucaramanga, Mercados del centro	41.429	43.155	42.292	=		Cali, La Floresta	32.000	32.000	32.000	+	
Buenaventura (Valle del Cauca)	35.938	36.458	36.198	+		Cali, Siloé	32.000	32.000	32.000	+	
Cali, La Floresta	23.284	24.510	24.101	+		Cartago (Valle del Cauca)	28.057	30.909	29.125	-	
Cali, Santa Elena	35.156	35.807	35.590	-		Cúcuta, Cenabastos	18.519	18.519	18.519	=	
Cali, Siloé	23.284	24.510	24.101	+		Cúcuta, La Nueva Sexta	11.400	12.600	12.000	+	
Cartago (Valle del Cauca)	34.681	36.520	35.723	+		Ibagué, Plaza La 21	15.100	15.660	15.380	+	
Cúcuta, Cenabastos	37.202	39.732	38.467	+		Manizales, Centro Galerías	18.000	18.000	18.000	=	
Cúcuta, La Nueva Sexta	37.649	38.839	38.393	-		Medellín, Central Mayorista de Antioquia	15.580	16.000	15.788	=	
Medellín, Central Mayorista de Antioquia	33.594	34.323	33.955	=		Medellín, Plaza Minorista "José María Villa"	15.400	15.680	15.545	+	
Medellín, Plaza Minorista "José María Villa"	32.786	33.073	32.904	+		Neiva, Surabastos	13.200	14.000	13.511	=	
Montería, Mercado del Sur	32.353	32.475	32.414	=		Palmira (Valle del Cauca)	29.000	30.000	29.500	+	
Neiva, Surabastos	42.857	42.857	42.857	=		Pamplona (Norte de Santander)	17.000	17.000	17.000	=	
Palmira (Valle del Cauca)	35.156	36.458	36.133	-		Pereira, Mercasa	24.167	25.413	24.790	=	
Pamplona (Norte de Santander)	40.179	40.179	40.179	=		Popayán, Plaza de mercado del barrio Bolívar	26.000	26.210	26.070	=	
Pereira, Mercasa	43.713	46.905	45.309	=		Santa Marta (Magdalena)	18.981	21.593	20.315	=	
Popayán, Plaza de mercado del barrio Bolívar	32.738	33.024	32.833	=		Tuluá (Valle del Cauca)	29.568	30.000	29.784	-	
Tuluá (Valle del Cauca)	34.314	34.926	34.620	-		Villavicencio, CAV	17.600	18.000	17.750	=	
Villavicencio, CAV	37.143	41.860	39.840	=							
Maíz enlatado						Mayonesa doy pack					
Medellín, Central Mayorista de Antioquia	20.884	21.285	21.089	-		Armenia, Mercar	16.667	17.407	17.037	=	
Neiva, Surabastos	26.971	31.120	28.354	=		Barranquilla, Barranquillita	19.653	19.931	19.815	+	
						Barranquilla, Granabastos	15.875	16.111	16.014	+	
						Bogotá, D.C., Corabastos	16.563	18.750	17.856	+	
						Bogotá, D.C., Paloquemao	14.500	18.000	15.875	+	
						Bogotá, D.C., Plaza España	13.700	18.403	16.298	-	
						Bogotá, D.C., Plaza Las Flores	14.000	14.400	14.200	-	
						Bucaramanga, Centroabastos	15.692	22.368	19.188	-	
						Bucaramanga, Mercados del centro	16.267	16.667	16.467	=	
						Buenaventura (Valle del Cauca)	19.792	31.140	25.551	-	
						Cali, La Floresta	20.833	20.833	20.833	=	
						Cali, Santa Elena	17.361	17.361	17.361	=	
						Cali, Siloé	20.833	20.833	20.833	=	
						Cartagena, Bazurto	18.056	19.097	18.490	=	
						Cartago (Valle del Cauca)	18.056	19.097	18.519	-	
						Cúcuta, Cenabastos	26.979	28.333	27.465	+	
						Cúcuta, La Nueva Sexta	27.083	27.708	27.292	=	
						Ibagué, Plaza La 21	17.500	19.167	18.611	-	
						Manizales, Centro Galerías	21.528	21.528	21.528	=	
						Medellín, Central Mayorista de Antioquia	29.101	30.044	29.550	=	
						Palmira (Valle del Cauca)	17.361	17.361	17.361	=	
						Pamplona (Norte de Santander)	16.667	16.667	16.667	=	
						Popayán, Plaza de mercado del barrio Bolívar	21.491	30.702	25.863	=	
						Santa Marta (Magdalena)	16.047	17.353	16.722	=	
						Sincelejo, Nuevo Mercado	17.014	18.056	17.361	=	
						Tuluá (Valle del Cauca)	18.576	30.263	24.679	-	
						Valledupar, Mercado Nuevo	17.361	19.097	18.229	-	
						Villavicencio, CAV	17.500	18.333	18.073	=	
Margarina											
Armenia, Mercar	15.875	16.000	15.938	=							
Barranquilla, Barranquillita	18.333	18.889	18.611	=							
Barranquilla, Granabastos	18.519	19.907	19.278	+							
Bogotá, D.C., Corabastos	15.500	15.800	15.675	+							
Bogotá, D.C., Plaza España	15.100	16.500	15.798	-							
Bogotá, D.C., Plaza Las Flores	16.000	18.000	17.250	=							
Bucaramanga, Centroabastos	15.600	17.270	16.523	-							
Bucaramanga, Mercados del centro	16.200	16.800	16.500	=							

Cuadro 9. Mercados mayoristas. Precios de venta de productos procesados (continuación)
23 al 29 de mayo de 2026

Productos y mercados	Pesos por kilogramo				Tendencia	Productos y mercados	Pesos por kilogramo				Tendencia
	Mínimo	Máximo	Medio				Mínimo	Máximo	Medio		
Mostaza doy pack						Panela en pastilla					
Barranquilla, Barranquillita	17.667	18.375	17.972	=		Caparrapí (Cundinamarca)	3.750	3.813	3.781	-	
Barranquilla, Granabastos	17.000	17.083	17.049	-		Moniquirá (Boyacá)	4.236	4.306	4.282	-	
Bogotá, D.C., Paloquemao	13.500	15.000	14.375	+		Nocaima (Cundinamarca)	3.800	3.900	3.875	-	
Bogotá, D.C., Plaza Las Flores	12.000	13.000	12.375	-		San Sebastián de Mariquita (Tolima)	4.200	4.200	4.200	=	
Montería, Mercado del Sur	22.786	24.740	23.655	=		Sandoná (Nariño)	3.900	4.200	4.050	+	
Sincelejo, Nuevo Mercado	17.500	19.167	18.177	+		Santana (Boyacá)	3.847	3.899	3.873	-	
						Villeta (Cundinamarca)	4.000	4.188	4.094	-	
Panela cuadrada blanca						Panela pulverizada					
Bucaramanga, Centroabastos	4.400	4.643	4.538	=		Bogotá, D.C., Corabastos	6.400	7.600	7.133	-	
Charalá (Santander)	3.875	3.938	3.917	-		Medellín, Central Mayorista de Antioquia	6.400	6.600	6.470	=	
Güepsa (Santander)	3.450	3.550	3.500	-		Sandoná (Nariño)	4.400	4.400	4.400	+	
Ibagué, Plaza La 21	4.417	4.528	4.472	+		Panela redonda blanca					
Medellín, Central Mayorista de Antioquia	5.833	6.333	6.028	+		Cartagena, Bazarito	4.850	5.000	4.913	=	
Moniquirá (Boyacá)	4.028	4.196	4.129	-		Medellín, Central Mayorista de Antioquia	4.400	4.600	4.500	=	
San Gil (Santander)	3.300	3.600	3.475	-		San Sebastián de Mariquita (Tolima)	4.000	4.100	4.050	-	
Santa Marta (Magdalena)	5.000	5.224	5.112	=		Sincelejo, Nuevo Mercado	5.143	5.500	5.321	+	
Santana (Boyacá)	3.547	3.650	3.600	-		Panela redonda morena					
Sincelejo, Nuevo Mercado	5.167	5.833	5.483	-		Ancuya (Nariño)	3.800	4.300	3.858	+	
Tunja, Complejo de Servicios del Sur	4.429	4.643	4.536	-		Armenia, Mercar	5.408	5.417	5.413	=	
Valledupar, Mercado Nuevo	5.000	5.111	5.037	-		Buenaventura (Valle del Cauca)	6.167	6.250	6.208	+	
Vélez (Santander)	3.300	3.400	3.338	-		Cali, La Floresta	7.250	7.292	7.278	-	
						Cali, Santa Elena	6.875	7.083	6.944	=	
						Cali, Siloé	7.500	7.500	7.500	-	
						Caparrapí (Cundinamarca)	4.167	4.271	4.219	-	
						Cartago (Valle del Cauca)	5.583	5.625	5.611	=	
						Consacá (Nariño)	3.800	3.800	3.800	+	
						Manizales, Centro Galerías	5.000	5.000	5.000	=	
						Medellín, Central Mayorista de Antioquia	4.375	4.583	4.490	-	
						Medellín, Plaza Minorista "José María Villa"	3.917	4.167	4.042	-	
						Palmira (Valle del Cauca)	4.750	4.792	4.771	+	
						Pereira, Mercasa	6.042	6.330	6.168	=	
						San Sebastián de Mariquita (Tolima)	4.000	4.000	4.000	-	
						Sandoná (Nariño)	3.700	4.600	4.180	+	
						Tuluá (Valle del Cauca)	5.750	5.833	5.792	-	
						Yolombó (Antioquia)	3.750	4.000	3.860	-	
						Pastas alimenticias					
						Arauca (Arauca)	3.600	3.767	3.683	+	
						Armenia, Mercar	7.083	7.800	7.442	=	
						Barranquilla, Barranquillita	5.850	6.050	5.961	+	
						Barranquilla, Granabastos	6.300	6.417	6.358	-	
						Bogotá, D.C., Corabastos	7.233	7.750	7.592	-	
						Bogotá, D.C., Paloquemao	8.333	9.500	9.083	+	
						Bogotá, D.C., Plaza España	6.667	7.833	7.491	-	
						Bogotá, D.C., Plaza Las Flores	8.000	8.333	8.104	n.d.	
						Bucaramanga, Centroabastos	6.824	7.120	6.995	=	

Cuadro 9. Mercados mayoristas. Precios de venta de productos procesados (continuación)
23 al 29 de mayo de 2026

Productos y mercados	Pesos por kilogramo				Tendencia	Productos y mercados	Pesos por kilogramo				Tendencia
	Mínimo	Máximo	Medio				Mínimo	Máximo	Medio		
Pastas alimenticias (continuación)						Sal yodada (continuación)					
Bucaramanga, Mercados del centro	6.880	7.000	6.940	=		Pasto, El Potrerillo	2.300	2.400	2.363	=	
Buenaventura (Valle del Cauca)	6.250	6.771	6.563	+		Pereira, Mercasa	2.050	2.650	2.353	=	
Cali, La Floresta	8.750	8.750	8.750	+		Popayán, Plaza de mercado del barrio Bolívar	2.240	2.400	2.293	=	
Cali, Santa Elena	7.000	7.333	7.111	-		Santa Marta (Magdalena)	2.400	2.560	2.499	=	
Cali, Siloé	8.750	9.167	8.889	=		Sincelejo, Nuevo Mercado	2.400	2.560	2.490	+	
Cartagena, Bazurto	6.500	6.667	6.583	=		Tuluá (Valle del Cauca)	2.448	2.472	2.460	-	
Cartago (Valle del Cauca)	6.833	7.333	7.167	-		Tunja, Complejo de Servicios del Sur	1.300	2.250	1.775	-	
Cúcuta, Cenabastos	3.000	3.083	3.056	+		Valledupar, Mercado Nuevo	2.480	2.560	2.533	=	
Cúcuta, La Nueva Sexta	3.000	3.167	3.056	-		Villavicencio, CAV	2.100	2.475	2.361	+	
Florencia (Caquetá)	8.000	8.333	8.139	+		Salsa de tomate doy pack					
Ibagué, Plaza La 21	7.650	7.800	7.733	+		Armenia, Mercar	16.667	17.407	17.037	=	
Medellín, Central Mayorista de Antioquia	7.267	7.800	7.458	-		Barranquilla, Barranquillita	19.826	20.208	20.035	+	
Medellín, Plaza Minorista "José María Villa"	7.167	7.667	7.471	+		Barranquilla, Granabastos	15.806	15.875	15.838	+	
Montería, Mercado del Sur	6.720	7.040	6.920	-		Bogotá, D.C., Corabastos	16.563	18.750	17.856	+	
Neiva, Surabastos	8.333	8.667	8.444	=		Bogotá, D.C., Paloquemao	14.000	15.000	14.625	+	
Palmira (Valle del Cauca)	8.333	8.333	8.333	+		Bogotá, D.C., Plaza España	13.600	18.333	15.803	+	
Pamplona (Norte de Santander)	3.833	3.917	3.875	=		Bogotá, D.C., Plaza Las Flores	13.000	14.000	13.500	-	
Pereira, Mercasa	6.880	8.000	7.440	=		Bucaramanga, Centroabastos	14.233	21.140	17.489	=	
Popayán, Plaza de mercado del barrio Bolívar	6.667	7.000	6.833	=		Bucaramanga, Mercados del centro	14.692	15.000	14.846	=	
Santa Marta (Magdalena)	6.617	7.650	7.019	=		Buenaventura (Valle del Cauca)	20.139	20.833	20.602	+	
Sincelejo, Nuevo Mercado	6.080	6.400	6.280	-		Cali, La Floresta	20.833	20.833	20.833	=	
Tuluá (Valle del Cauca)	6.717	6.900	6.808	-		Cali, Santa Elena	17.361	17.361	17.361	=	
Valledupar, Mercado Nuevo	6.333	6.333	6.333	=		Cali, Siloé	20.833	20.833	20.833	=	
Villavicencio, CAV	7.500	8.200	7.950	=		Cartagena, Bazurto	18.056	19.097	18.490	=	
Sal yodada						Cartago (Valle del Cauca)	18.056	19.097	18.519	-	
Armenia, Mercar	2.400	2.496	2.448	=		Cúcuta, Cenabastos	21.250	22.292	21.806	+	
Barranquilla, Barranquillita	2.496	2.600	2.544	+		Cúcuta, La Nueva Sexta	20.833	21.458	21.181	=	
Barranquilla, Granabastos	2.480	2.568	2.523	+		Ibagué, Plaza La 21	17.500	20.000	18.958	=	
Bogotá, D.C., Corabastos	1.500	2.650	2.076	+		Manizales, Centro Galerías	20.660	21.007	20.833	=	
Bogotá, D.C., Paloquemao	2.600	3.000	2.800	+		Medellín, Central Mayorista de Antioquia	16.250	29.035	22.669	+	
Bogotá, D.C., Plaza España	2.391	2.600	2.488	+		Medellín, Plaza Minorista "José María Villa"	16.250	16.667	16.389	-	
Bogotá, D.C., Plaza Las Flores	2.700	3.000	2.875	=		Montería, Mercado del Sur	23.958	25.521	24.870	=	
Bucaramanga, Centroabastos	2.450	2.475	2.462	=		Palmira (Valle del Cauca)	17.361	18.056	17.708	+	
Bucaramanga, Mercados del centro	2.500	2.600	2.550	=		Pamplona (Norte de Santander)	15.500	15.500	15.500	=	
Buenaventura (Valle del Cauca)	1.840	2.000	1.920	-		Popayán, Plaza de mercado del barrio Bolívar	14.688	19.298	16.953	-	
Cali, La Floresta	2.560	2.640	2.613	+		Santa Marta (Magdalena)	16.047	17.353	16.722	=	
Cali, Santa Elena	2.320	2.400	2.373	+		Sincelejo, Nuevo Mercado	17.014	18.056	17.361	=	
Cali, Siloé	2.560	2.640	2.587	+		Tuluá (Valle del Cauca)	19.722	25.417	22.587	-	
Cartagena, Bazurto	1.040	1.040	1.040	-		Valledupar, Mercado Nuevo	17.361	19.167	17.963	=	
Cartago (Valle del Cauca)	2.640	2.640	2.640	=		Villavicencio, CAV	17.500	18.333	18.073	=	
Cúcuta, Cenabastos	2.500	2.550	2.533	+		Sardinias en lata					
Cúcuta, La Nueva Sexta	2.350	2.450	2.417	+		Armenia, Mercar	17.059	17.157	17.108	=	
Ibagué, Plaza La 21	2.384	2.552	2.452	+		Barranquilla, Barranquillita	13.804	13.946	13.868	-	
Manizales, Centro Galerías	2.640	2.640	2.640	=		Barranquilla, Granabastos	13.480	13.583	13.544	-	
Medellín, Central Mayorista de Antioquia	2.760	2.800	2.785	=		Bogotá, D.C., Corabastos	17.647	18.039	17.745	-	
Medellín, Plaza Minorista "José María Villa"	2.800	2.960	2.878	+		Bogotá, D.C., Plaza España	17.382	19.020	18.125	-	
Montería, Mercado del Sur	2.440	2.560	2.510	=		Bucaramanga, Centroabastos	17.941	18.275	18.078	=	
Neiva, Surabastos	2.480	2.600	2.520	=		Buenaventura (Valle del Cauca)	9.951	10.098	10.033	+	
Palmira (Valle del Cauca)	2.320	2.400	2.380	-		Cali, La Floresta	14.216	14.706	14.542	=	
Pamplona (Norte de Santander)	2.500	2.600	2.550	=							

Cuadro 9. Mercados mayoristas. Precios de venta de productos procesados (conclusión)
23 al 29 de mayo de 2026

Productos y mercados	Pesos por kilogramo				Tendencia	Productos y mercados	Pesos por kilogramo				Tendencia
	Mínimo	Máximo	Medio	Precios			Mínimo	Máximo	Medio	Precios	
Sardinas en lata (continuación)						Sopa de pollo (caja) (continuación)					
Cali, Santa Elena	18.627	18.873	18.791		+	Villavicencio, CAV	24.202	27.586	25.854		=
Cali, Siloé	14.216	14.706	14.542		-	Vinagre					
Cartagena, Bazurto	10.882	12.157	11.458		=	Barranquilla, Barranquillita	1.933	2.000	1.972		-
Cartago (Valle del Cauca)	18.824	20.686	19.608		-	Barranquilla, Granabastos	1.788	1.838	1.814		-
Cúcuta, Cenabastos	17.451	18.137	17.680		-	Bogotá, D.C., Corabastos	1.733	2.267	2.025		++
Cúcuta, La Nueva Sexta	17.157	17.843	17.386		-	Bogotá, D.C., Paloquemao	1.600	1.900	1.700		+
Manizales, Centro Galerías	18.039	18.039	18.039		=	Bogotá, D.C., Plaza España	1.617	2.167	1.946		+
Medellín, Central Mayorista de Antioquia	17.730	18.137	17.933		=	Bogotá, D.C., Plaza Las Flores	1.520	1.600	1.580		-
Medellín, Plaza Minorista "José María Villa"	17.647	18.039	17.843		-	Bucaramanga, Centroabastos	2.292	2.500	2.400		=
Montería, Mercado del Sur	12.941	13.137	13.007		=	Bucaramanga, Mercados del centro	3.117	3.333	3.225		=
Palmira (Valle del Cauca)	17.647	18.137	18.015		+	Cartagena, Bazurto	1.500	1.583	1.521		=
Pamplona (Norte de Santander)	17.647	18.627	18.137		=	Cúcuta, Cenabastos	2.417	2.417	2.417		+
Pereira, Mercasa	19.718	19.765	19.741		=	Cúcuta, La Nueva Sexta	2.483	2.500	2.494		+
Popayán, Plaza de mercado del barrio Bolívar	16.078	16.373	16.209		=	Medellín, Central Mayorista de Antioquia	2.050	2.188	2.119		=
Sincelejo, Nuevo Mercado	10.196	11.127	10.600		-	Montería, Mercado del Sur	1.583	1.833	1.721		=
Tuluá (Valle del Cauca)	18.392	18.627	18.510		+	Pamplona (Norte de Santander)	1.750	1.833	1.792		=
Villavicencio, CAV	16.667	18.529	17.770		+	Santa Marta (Magdalena)	1.433	1.500	1.464		=
Sopa de pollo (caja)						Sincelejo, Nuevo Mercado	1.250	1.417	1.329		-
Bogotá, D.C., Corabastos	24.902	27.451	25.858		+	Valledupar, Mercado Nuevo	1.250	1.500	1.361		=
Bogotá, D.C., Plaza España	24.617	26.181	25.192		-						

TENDENCIAS

---	-	+	+++
Variación mayor al -20 %	Variación entre 0 % y -10 %	Variación entre 0 % y 10 %	Variación mayor al 20 %
--	=	++	n. d.
Variación entre -10 % y -20 %	Variación igual a 0 %	Variación entre 10 % y 20 %	No determinado



@DANE_Colombia



/DANEColombia



/DANEColombia



@DANEColombia

SIPSA

SISTEMA DE INFORMACIÓN
DE PRECIOS Y ABASTECIMIENTO
DEL SECTOR AGROPECUARIO

www.dane.gov.co