



SIPSA

SISTEMA DE INFORMACIÓN
DE PRECIOS Y ABASTECIMIENTO
DEL SECTOR AGROPECUARIO

COMPORTAMIENTO DE LOS PRECIOS

Cayeron los precios de las frutas y los tubérculos

El Departamento Administrativo Nacional de Estadística (DANE), por medio del Sistema de Información de Precios y Abastecimiento del Sector Agropecuario (SIPSA) comunicó que durante la semana del 25 al 30 de abril de 2026 aumentaron las cotizaciones de las verduras, mientras que se redujeron las de las frutas y los tubérculos.

En el grupo de las verduras y hortalizas, subieron las cotizaciones del pepino cohombro, la zanahoria, el tomate chonto, la cebolla cabeza roja, los fríjoles verdes en vaina y cargamanto, la coliflor y el brócoli. En el caso del pepino cohombro se dio la terminación de las cosechas en Cundinamarca, Santander, Valle del Cauca, Nariño y Huila y en el de la zanahoria, hubo menor abastecimiento desde Cundinamarca, Antioquia, Nariño y Boyacá.

En contraste, bajaron los precios de las frutas frescas, principalmente del limón Tahití, el melón Cantalup, la manzana verde importada, la piña gold, la naranja Valencia, el aguacate papelillo, la mandarina Arrayana y el mango Tommy. Salieron las cosechas de limón Tahití en Tolima, Santander, Valle del Cauca, Caldas y Antioquia, lo que ocasionó el descenso de la cotización esta semana. También hubo mayor abastecimiento de melón Cantalup procedente de Huila, Valle del Cauca, Cauca, Norte de Santander, La Guajira y Magdalena.

De la misma forma, cayeron las cotizaciones de los tubérculos, raíces y plátanos, destacándose las papas criolla limpia, única, nevada, capira, parda pastusa y superior, el plátano hartón verde y las yucas criolla y llanera. Hubo una mayor oferta de papa criolla limpia por el inicio de nuevos cortes de cosecha en Norte de Santander, Cundinamarca, Valle del Cauca, Nariño, Boyacá, Cauca y Antioquia. También salieron las cosechas de plátano hartón verde en Quindío, Risaralda, Caldas, Arauca, Córdoba y Antioquia.

CONTENIDO

Comportamiento de los precios	1
Informe de contexto	2
Indicador de abastecimiento	4
Lo que más sube y lo que más baja	8
Verduras y hortalizas	9
Frutas frescas	20
Tubérculos, raíces y plátanos	33
Granos, cárnicos y procesados	38

INFORME DE CONTEXTO

En abril subieron los precios de la papa criolla

La papa criolla es un tubérculo originario de América y su cultivo se extiende desde México hasta el norte de Chile. Se emplea en diversos platos como acompañamiento, ingrediente en sopas o pasaboca. Colombia, Perú, Bolivia y Ecuador son los principales productores a nivel mundial. En Colombia, su cultivo se concentra en los departamentos de Cundinamarca, Boyacá, Nariño y Antioquia.

En abril del presente año, los precios mayoristas de la papa criolla limpia aumentaron en cuarentaiún de los cuarenta y tres mercados en los que se recolectó información. El incremento más importante se registró en la ciudad de Cali con un 55,68%. Según lo comentado por los comerciantes, este comportamiento estuvo asociado a la reducción en las labores de recolección de cosechas en Ipiales y Túquerres (Nariño).

Tabla 1. Precios mayoristas y variación porcentual de la papa criolla limpia

Ciudad	Marzo de 2026	Abril de 2026*	Variación porcentual
Cali	2.789	4.342	55,68
Ipiales (Nariño)	2.548	3.722	46,08
Tunja	3.455	4.939	42,95
Bucaramanga	4.137	5.700	37,78
Manizales	3.810	4.929	29,37
Pereira	4.142	5.330	28,68
Barranquilla	4.602	5.905	28,31
Bogotá	4.819	6.163	27,89
Villavicencio	3.554	4.518	27,12
Neiva	3.811	4.796	25,85

*con información hasta el 27 de abril
Fuente: DANE- SIPSA. Cálculos: SIPSA



Fuente: <https://plazamercado.shop/producto/papa-criolla/?srsltid=AfmBOop311HdMGX4UB-vle2A14wlyrdsX-VS-GC1V8r2DAOkmzxFN47Ed>

Igualmente, en Ipiales (Nariño) se registró un aumento del 46,08% en el precio mayorista, ante la menor disponibilidad del tubérculo que ingresó desde los cultivos cercanos a este municipio, donde, según lo comentado por las fuentes, las cosechas vienen disminuyendo.

Asimismo, en Tunja las cotizaciones de la papa criolla limpia se incrementaron en un 42,95% como consecuencia del menor nivel de abastecimiento del tubérculo desde los municipios productores de Ventaquemada, Soracá, Chíquiza, Samacá, Tunja y Motavita (Boyacá), dado que las frecuentes lluvias han afectado los cultivos.

En el caso de Bucaramanga, el aumento en los precios mayoristas fue del 37,78% atribuido a la menor cantidad disponible en el mercado del tubérculo que ingresó principalmente desde Silos (Norte de Santander).

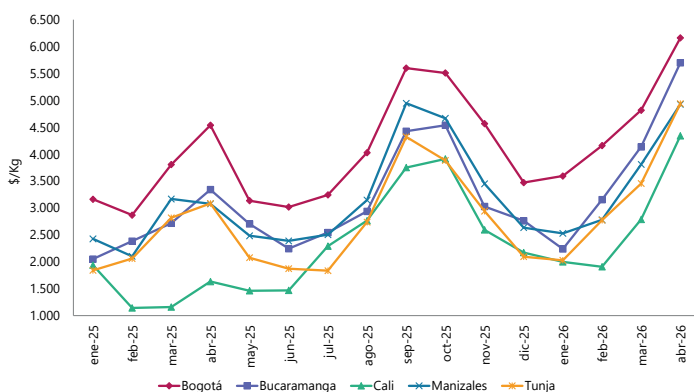
Por otra parte, en Manizales los precios mayoristas de este tubérculo aumentaron casi un 30%. El anterior comportamiento se debió al incremento en su demanda y a la reducción de la oferta desde las zonas de cultivo establecidas en los municipios productores de la Sabana de Bogotá.

Otra ciudad donde el incremento en la cotización mayorista superó el 28% fue Pereira. Allí el comportamiento estuvo asociado a la menor cantidad de producto que ingresó desde Tuluá (Valle del Cauca), donde las lluvias intensas y frecuentes afectaron los cultivos.

PRECIOS MAYORISTAS

También se presentaron alzas en los precios en la ciudad de Barranquilla, lo que se debió, principalmente, a la reducción en la oferta de producto de primera calidad que ingresó desde Tunja (Boyacá).

Gráfico 1. Precios mensuales de la papa criolla limpia Enero de 2025 a abril de 2026*



* con información hasta el 27 de abril
Fuente: DANE- SIPSA

Como se observa, el comportamiento de los precios de la papa criolla limpia en abril de 2026 en Bogotá, Bucaramanga, Cali, Manizales y Tunja sigue la misma tendencia del año anterior. En este período es habitual que las cotizaciones mayoristas registren incrementos, siendo los de este año más altos que los del periodo anterior.

Al revisar el comportamiento de los precios semanales de la papa criolla limpia, se encuentra que la tendencia creciente inició desde la última semana de marzo y se acentuó hacia la segunda semana de abril en la mayoría de las ciudades analizadas.

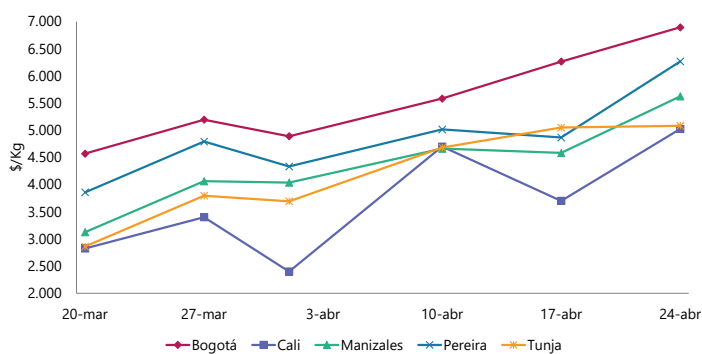
Los incrementos más importantes en la segunda semana de abril se reportaron en Cali con una variación del 96% en comparación con la semana inmediatamente anterior. Según lo indicado por las fuentes mayoristas, se registró una reducción en la oferta del tubérculo de primera calidad procedente de Ipiales y Túquerres (Nariño).

En la tercera semana de abril se presentaron incrementos en las cotizaciones mayoristas cercanos al 13% en la ciudad de Bogotá, donde, de acuerdo con lo comentado por los comerciantes, disminuyó



Fuente: <https://agenciadenoticias.unal.edu.co/detalle/distancia-de-siembra-de-papas-criollas-incide-en-su-calidad>

Gráfico 2. Precios mayoristas semanales de la papa criolla limpia 20 de marzo al 24 de abril de 2026



Fuente: DANE - SIPSA

la oferta oriunda de algunas zonas productoras de Cundinamarca.

Asimismo, en la semana del 18 al 24 de abril, las ciudades de Cali, Manizales y Pereira registraron incrementos en sus precios superiores al 23%. En Pereira, por ejemplo, las cotizaciones mayoristas aumentaron un 29% frente a la semana anterior dado que las condiciones climáticas incidieron en la reducción de las labores de recolección en algunas zonas de cultivo de Tuluá (Valle del Cauca).

En conclusión, durante el mes de abril se registró un aumento en las cotizaciones mayoristas de la papa criolla limpia como resultado de la reducción en las labores de recolección de cosechas en Nariño, Cundinamarca, Boyacá y Valle del Cauca. El incremento en los precios se evidenció desde la última semana de marzo y se acentuó hacia la segunda semana de abril en la mayoría de las ciudades analizadas.

INDICADOR DE ABASTECIMIENTO DE ALIMENTOS



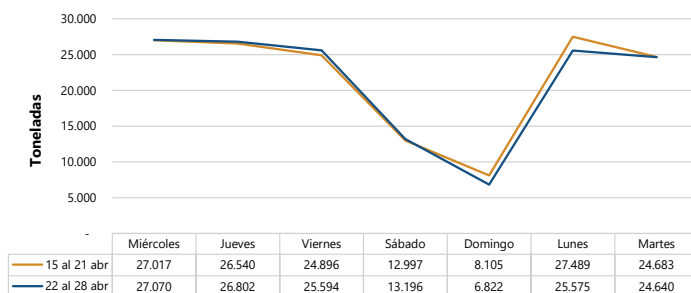
Fuente: <https://www.elbogotano.com.co/a-quien-creerle-sobre-el-abastecimiento-de-bogota/>

Menor abastecimiento de alimentos procesados

El abastecimiento en los mercados mayoristas donde el SPSA en el Componente de Abastecimiento tomó información para las semanas del 15 al 21 y del 22 al 28 de abril disminuyó en un 1,34%.

El comportamiento del acopio diario de alimentos para las últimas dos semanas se observa en la siguiente gráfica, cuando esta última semana presentó una menor oferta de alimentos, principalmente los días domingo y lunes.

Gráfico 3. Abastecimiento diario de alimentos de las últimas dos semanas
32 mercados mayoristas
15 al 28 de abril de 2026



Fuente: DANE – SPSA-A

Así, la categoría de los otros grupos redujo su oferta en un 4,99%, las verduras y hortalizas disminuyeron sus inventarios en un 0,75% y los tubérculos, raíces y plátanos cayeron en un 0,54%. En contraste, las frutas aumentaron sus inventarios en un 0,88%.

Entre los mercados mayoristas que registraron un descenso en su abastecimiento de alimentos se encuentra La 41-Impala y Mercasa en Pereira, donde el abastecimiento decreció un 29,63% por la categoría de los otros grupos, que disminuyó su aprovisionamiento en un 55,05%, como resultado de los menores volúmenes de maíces amarillo y blanco, azúcar, harinas, arroz y lentejas. En el Complejo de Servicios del Sur de Tunja, sus inventarios cayeron en un 18,40% por la categoría de los otros grupos que reportaron una caída del 65,05%, ante el menor ingreso de maíz amarillo.

En Mercar, Armenia, el acopio de alimentos descendió un 7,11%, por las verduras y hortalizas que reportaron una reducción del 14,38% ante los menores ingresos de cebollas cabezona blanca y junca, tomate chonto, zanahoria y cilantro. En Coompro Oriente, Tibasosa, el acopio de alimentos decreció un 5,69%, por el grupo de los tubérculos, raíces y plátanos que disminuyó un 14,84%, debido al menor ingreso de plátano hartón verde, papa superior y yuca.

PRECIOS MAYORISTAS

El mercado de Santa Marta disminuyó su oferta en un 5,43%, por las frutas que registraron una caída del orden del 14,44%, a raíz del menor ingreso de maracuyá, lulo, limón común y piña perolera. En el caso de la Plaza de mercado del barrio Bolívar de Popayán, su abastecimiento descendió un 5,41% por el grupo de las frutas que decreció un 11,27%, por productos como piña gold, mango Tommy, banano criollo y aguacate papelillo.

En los mercados de Cali, el aprovisionamiento de alimentos se redujo en un 3,62% por los tubérculos, raíces y plátanos que descendieron un 22,09%, debido al menor ingreso de papas capira, superior, única, suprema y criolla. Finalmente, en el mercado de Villavicencio disminuyó la oferta en un 2,67% por las verduras y hortalizas que cayeron un 20,30%, por alimentos como el tomate chonto, el chócolo mazorca, la arveja verde en vaina y la habichuela.

La participación de los diferentes grupos en el total del abastecimiento para la semana comprendida del 22 al 28 de abril fue la siguiente: las verduras y hortalizas concentraron el 28,09%, los tubérculos, raíces y plátanos participaron con el 25,96%, las frutas representaron el 23,05% y los otros grupos el 22,90%.



Fuente: <https://blog.disfrutaverdura.com/lo-que-debes-saber-sobre-los-tuberculos/>

Cuadro 1. Evolución del abastecimiento en toneladas por ciudad 15 al 28 de abril de 2026 (Toneladas)

Total mercados			
GRUPO	15-21 abr	21-28 abr	Variación (%)
Frutas	34.203	34.504	0,88%
Tubérculos, raíces y plátanos	39.078	38.867	-0,54%
Verduras y hortalizas	42.366	42.049	-0,75%
Otros grupos*	36.079	34.280	-4,99%
TOTAL GENERAL	151.726	149.700	-1,34%

Armenia, Mercar			
GRUPO	15-21 abr	21-28 abr	Variación (%)
Frutas	631	576	-8,73%
Tubérculos, raíces y plátanos	638	671	5,21%
Verduras y hortalizas	889	761	-14,38%
Otros grupos*	359	329	-8,17%
Total	2.516	2.337	-7,11%

Barranquilla, Barranquillita y Granabastos			
GRUPO	15-21 abr	21-28 abr	Variación (%)
Frutas	1.665	2.136	28,27%
Tubérculos, raíces y plátanos	2.369	2.383	0,61%
Verduras y hortalizas	1.785	1.860	4,17%
Otros grupos*	5.312	4.657	-12,32%
Total	11.131	11.036	-0,85%

Bogotá, D.C., Corabastos, Paloquemao, Plaza Las Flores y Plaza Samper Mendoza			
GRUPO	15-21 abr	21-28 abr	Variación (%)
Frutas	13.682	13.227	-3,33%
Tubérculos, raíces y plátanos	11.837	12.161	2,74%
Verduras y hortalizas	17.693	17.164	-3,00%
Otros grupos*	5.547	5.335	-3,82%
Total	48.760	47.886	-1,79%

Bucaramanga, Centroabastos			
GRUPO	15-21 abr	21-28 abr	Variación (%)
Frutas	2.761	3.047	10,37%
Tubérculos, raíces y plátanos	2.103	2.300	9,35%
Verduras y hortalizas	3.227	3.339	3,46%
Otros grupos*	462	547	18,25%
Total	8.553	9.232	7,94%

Cali, Cavasa y Santa Elena			
GRUPO	15-21 abr	21-28 abr	Variación (%)
Frutas	2.396	2.328	-2,83%
Tubérculos, raíces y plátanos	2.915	2.271	-22,09%
Verduras y hortalizas	2.996	2.930	-2,19%
Otros grupos*	3.249	3.608	11,06%
Total	11.556	11.138	-3,62%

Cartagena, Bazurto			
GRUPO	15-21 abr	21-28 abr	Variación (%)
Frutas	860	856	-0,55%
Tubérculos, raíces y plátanos	2.116	2.024	-4,32%
Verduras y hortalizas	1.152	1.053	-8,59%
Otros grupos*	2.035	2.153	5,80%
Total	6.164	6.087	-1,25%

Cúcuta, Cenabastos y La Nueva Sexta			
GRUPO	15-21 abr	21-28 abr	Variación (%)
Frutas	743	805	8,39%
Tubérculos, raíces y plátanos	1.164	1.338	14,93%
Verduras y hortalizas	1.157	1.305	12,77%
Otros grupos*	2.402	2.305	-4,03%
Total	5.465	5.752	5,25%

Florencia (Caquetá)			
GRUPO	15-21 abr	21-28 abr	Variación (%)
Frutas	85	93	9,68%
Tubérculos, raíces y plátanos	133	151	13,49%
Verduras y hortalizas	94	104	10,66%
Otros grupos*	1,3	1,6	22,73%
Total	313	349	11,65%

Ibagué, Plaza La 21			
GRUPO	15-21 abr	21-28 abr	Variación (%)
Frutas	218	200	-8,34%
Tubérculos, raíces y plátanos	449	485	7,94%
Verduras y hortalizas	276	229	-17,02%
Otros grupos*	117	121	3,03%
Total	1.060	1.034	-2,44%

Ipiales, Centro de Acopio**			
GRUPO	15-21 abr	21-28 abr	Variación (%)
Frutas	23	0	-
Tubérculos, raíces y plátanos	396	358	-9,54%
Verduras y hortalizas	769	839	9,12%
Total	1.188	1.197	0,79%

Manizales, Centro Galerías			
GRUPO	15-21 abr	21-28 abr	Variación (%)
Frutas	490	502	2,48%
Tubérculos, raíces y plátanos	599	672	12,32%
Verduras y hortalizas	539	604	12,12%
Otros grupos*	953	1.079	13,21%
Total	2.581	2.858	10,74%

Cuadro 1. Evolución del abastecimiento en toneladas por ciudad (conclusión)
15 al 28 de abril de 2026 (Toneladas)**Medellín, Central Mayorista de Antioquia y Plaza Minorista José María Villa**

GRUPO	15-21 abr	21-28 abr	Variación (%)
Frutas	6.013	6.304	4,84%
Tubérculos, raíces y plátanos	6.444	6.040	-6,27%
Verduras y hortalizas	5.443	5.647	3,75%
Otros grupos*	10.352	10.383	0,30%
Total	28.252	28.374	0,43%

Montería, Mercado del Sur

GRUPO	15-21 abr	21-28 abr	Variación (%)
Frutas	138	135	-2,76%
Tubérculos, raíces y plátanos	398	455	14,23%
Verduras y hortalizas	405	400	-1,18%
Otros grupos*	102	73	-29,00%
Total	1.044	1.062	1,77%

Neiva, Surabastos

GRUPO	15-21 abr	21-28 abr	Variación (%)
Frutas	412	405	-1,64%
Tubérculos, raíces y plátanos	656	674	2,77%
Verduras y hortalizas	781	791	1,21%
Otros grupos*	398	469	17,93%
Total	2.247	2.339	4,10%

Pasto, El Potrerillo

GRUPO	15-21 abr	21-28 abr	Variación (%)
Frutas	123	207	68,79%
Tubérculos, raíces y plátanos	567	828	46,06%
Verduras y hortalizas	352	405	15,29%
Otros grupos*	4,4	2,9	-33,23%
Total	1.045	1.443	38,04%

Pereira, La 41 y Mercasa

GRUPO	15-21 abr	21-28 abr	Variación (%)
Frutas	830	842	1,45%
Tubérculos, raíces y plátanos	742	687	-7,45%
Verduras y hortalizas	863	724	-16,15%
Otros grupos*	2.121	953	-55,05%
Total	4.557	3.206	-29,63%

Popayán, Plaza de Mercado del Barrio Bolívar

GRUPO	15-21 abr	21-28 abr	Variación (%)
Frutas	134	119	-11,27%
Tubérculos, raíces y plátanos	1.067	1.018	-4,55%
Verduras y hortalizas	95	94	-0,98%
Otros grupos*	183	168	-8,43%
Total	1.479	1.399	-5,41%

Santa Marta (Magdalena)

GRUPO	15-21 abr	21-28 abr	Variación (%)
Frutas	133	114	-14,44%
Tubérculos, raíces y plátanos	328	341	3,90%
Verduras y hortalizas	250	227	-9,10%
Otros grupos*	246	223	-9,25%
Total	957	905	-5,43%

Sincelejo, Nuevo Mercado

GRUPO	15-21 abr	21-28 abr	Variación (%)
Frutas	369	372	0,65%
Tubérculos, raíces y plátanos	910	930	2,17%
Verduras y hortalizas	480	592	23,19%
Otros grupos*	1.248	1.164	-6,67%
Total	3.007	3.057	1,67%

Tibasosa, Coomproriente

GRUPO	15-21 abr	21-28 abr	Variación (%)
Frutas	585	513	-12,33%
Tubérculos, raíces y plátanos	497	423	-14,84%
Verduras y hortalizas	766	814	6,27%
Otros grupos*	24	16	-35,57%
Total	1.872	1.766	-5,69%

Tunja, Complejo de Servicios del Sur

GRUPO	15-21 abr	21-28 abr	Variación (%)
Frutas	1.029	849	-17,50%
Tubérculos, raíces y plátanos	1.604	1.239	-22,79%
Verduras y hortalizas	1.405	1.358	-3,33%
Otros grupos*	323	113	-65,05%
Total	4.362	3.559	-18,40%

Valledupar, Mercabastos y Mercado Nuevo

GRUPO	15-21 abr	21-28 abr	Variación (%)
Frutas	412	412	0,08%
Tubérculos, raíces y plátanos	451	603	33,68%
Verduras y hortalizas	300	292	-2,50%
Otros grupos*	458	430	-6,05%
Total	1.621	1.738	7,23%

Villavicencio, Central de Abastos de Villavicencio

GRUPO	15-21 abr	21-28 abr	Variación (%)
Frutas	470	462	-1,63%
Tubérculos, raíces y plátanos	696	815	17,12%
Verduras y hortalizas	648	516	-20,30%
Otros grupos*	182	149	-18,26%
Total	1.996	1.943	-2,67%

Fuente: DANE-SIPSA

* Otros grupos comprende: carnes, granos y cereales, lácteos y huevos, pescados y procesados.

** En la Central de Acopio de Ipiales no se recoge información de alimentos clasificados en otros grupos.

CIUDADES	LO QUE MÁS SUBE	LO QUE MÁS BAJA
Bogotá D. C.	Zanahoria, coliflor, cebollas cabezona roja, puerro y junca, calabaza, ciruela roja, acelga, arveja verde en vaina, brócoli, lulo, pitahaya, repollo verde, aguacate papelillo y arracacha amarilla.	Melón Cantalup, mandarina Arrayana, limones Tahití y común, remolacha, mangos de azúcar y Tommy, chócolo mazorca, guayaba pera, pera nacional, durazno nacional, papas criolla limpia y sucia, patilla baby, espinaca y feijoa.
Medellín	Tomate chonto, frijol verde cargamanto, arveja verde en vaina, pepino de rellenar, pepino cohombro, patilla, queso costeño, espinazo de cerdo, ajo, banano bocadillo, pimentón verde, granadilla y sierra entera congelada.	Remolacha, maíz blanco cáscara, melón Cantalup, pera nacional, papas criolla limpia y nevada, cebollas junca y puerro, limones Tahití y común, ají topito dulce, uvas importada e Isabela y repollo blanco.
Bucaramanga	Habichuela, pepino cohombro, arveja verde en vaina, calabacín, arracacha amarilla y frijol verde en vaina.	Ciruela roja, limones común y Tahití, remolacha, tangelo, cebollas junca y cabezona blanca, mandarina común, papa criolla limpia, pimentón, pera nacional, aguacate común, durazno nacional, repollo blanco, guanábana, mango Tommy, piña gold y naranja Valencia.
Cúcuta	Tomates chonto y Riogrande, apio, arveja verde en vaina, habichuela, papa criolla limpia, brócoli, calabaza, ahuyamín (Sakata), chócolo mazorca, uchuva con cáscara, lechuga Batavia, coliflor, ciruela roja, maracuyá, ajo y guanábana.	Remolacha, repollo verde, mandarina común y naranja Valencia.
Cali	Pepino cohombro, cebolla junca, lechuga Batavia, guayaba pera, maracuyá, yuca ICA, zanahoria, plátano hartón verde, uva importada, arracacha amarilla y lulo.	Remolacha, arveja verde en vaina, chócolo mazorca, papaya Maradol, repollo blanco y patilla baby.
Barranquilla	Pepino cohombro, zanahoria, repollo blanco, arveja verde en vaina, habichuela y mora de Castilla.	Remolacha, papa criolla limpia, cebolla junca, lechuga Batavia, piña perolera y pechuga de pollo.
Pereira	Zanahoria, coliflor, mandarina Oneco, tomate chonto, guayaba pera y repollo blanco.	Mora de Castilla, limones Tahití y mandarino, remolacha, papas criolla limpia y nevada, melón Cantalup, patilla baby, tangelo, papaya Maradol, mango Tommy, apio y arracacha blanca.
Cartagena	Brócoli, zanahoria, coliflor, tomate chonto, pepino cohombro y limón común.	Ají topito dulce, plátano hartón verde, mandarina común, remolacha, piña gold, aguacate común, limón Tahití, ahuyama, cebolla junca, papaya tainung, papa criolla limpia, chócolo mazorca, arroz de primera, rábano rojo, naranja Valencia, pimentón y habichuela.
Montería	Tomate chonto, remolacha, maracuyá, patilla, apio, brazo, bola de pierna, bota, cadera, centro de pierna, falda, lomo de brazo, muchacho y paletero.	Cebolla junca, habichuela, zapote, bagre rayado entero fresco, blanquillo entero fresco, ñame espinoso y lechuga Batavia.
Sincelejo	Tomate chonto, habichuela, mora de Castilla y berenjena.	Aguacate común, remolacha, ají topito dulce, manzana verde importada, cebollas junca y cabezona roja y papa criolla limpia.

VERDURAS Y HORTALIZAS

Aumentó el precio del pepino cohombro

A lo largo de la presente semana subieron los precios del pepino cohombro en treinta y cuatro de los treinta y ocho mercados donde se vendió esta semana. Según los comerciantes, esto se debió a la menor oferta por la terminación de las cosechas en Fusagasugá, Cáqueza, Guayabetal (Cundinamarca), Los Santos, Curití, Barichara, Páramo (Santander), Pradera, Restrepo, El Cerrito, El Dovio, Palmira, Florida (Valle del Cauca), El Peñol, Buesaco (Nariño), Pitalito y Garzón (Huila). En Cali, Cavasa y Bucaramanga, Centroabastos, por ejemplo, el alza superó el 63%, ofreciéndose el kilo a \$1.500 y a \$1.522, respectivamente.

De la misma forma, aumentaron las cotizaciones mayoristas de la zanahoria, el tomate chonto, la cebolla cabeza roja, los fríjoles verdes en vaina y cargamanto, la coliflor y el brócoli. En el caso de la zanahoria, por ejemplo, el incremento se debió al menor abastecimiento desde los municipios de Mosquera, Funza, Zipaquirá, Simijaca, Facatativá, Cota, Chocontá (Cundinamarca), El Carmen de Viboral (Antioquia), Túquerres (Nariño), Tunja, Soracá, Samacá y Ventaquemada (Boyacá). El anterior comportamiento se registró en veintidós de los veinticinco mercados en los que se vendió esta semana.

También se incrementó el precio del tomate chonto, esta vez en veintidós de los veintiocho mercados en los que se comercializó en forma mayorista. Hubo una reducción en el ingreso de producto debido a la presencia de lluvias, que dificultaron la recolección en Villa de Leyva (Boyacá), Pradera, Restrepo, El Cerrito, Calima (Valle del Cauca), Santa Rosa de Cabal, Pereira (Risaralda), Peñol, Marinilla (Antioquia), Cajamarca, Ibagué (Tolima), Ocaña y Ábrego (Norte de Santander).

Asimismo, se registró un alza de la cotización de la cebolla cabeza roja, como consecuencia de la

reducción en el abastecimiento, debido a las fuertes lluvias que dificultaron las labores de recolección en los municipios de Sogamoso, Samacá, Tibasosa, Duitama y Nobsa (Boyacá). El incremento se registró en trece de los quince mercados en los que se vendió.

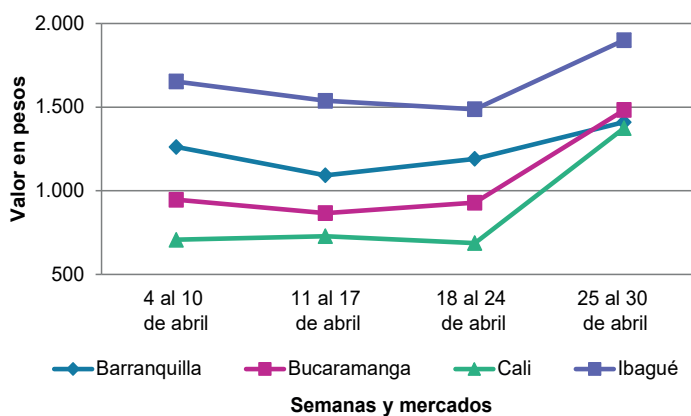
Igualmente, subieron los precios mayoristas del fríjol verde en vaina en diez de los quince mercados donde se negoció de forma mayorista. Los comerciantes afirmaron que la oferta fue baja debido a la finalización de los ciclos de cosecha en Cáchira, Ocaña (Norte de Santander), Roldanillo (Valle del Cauca), Marinilla y El Santuario (Antioquia).

Por el contrario, disminuyeron los precios de la remolacha, el repollo blanco, el ajo importado, el apio, las cebollas cabeza blanca y junca y la lechuga Batavia. Para la remolacha, se presentó un descenso en su cotización en veintitrés de los veintiséis mercados mayoristas en donde se recolectó información. Lo anterior estuvo asociado al incremento de la producción en, Sutamarchán, Samacá, Sáchica, Cucaita, Tunja (Boyacá), Marinilla, El Santuario, El Carmen de Viboral y Sonsón (Antioquia).

También, cayeron los precios mayoristas del repollo blanco como consecuencia del mayor ingreso de producto por el inicio de las cosechas en El Dovio, Pradera (Valle del Cauca), Cajamarca (Tolima), Sonsón, El Santuario y Marinilla (Antioquia). El anterior comportamiento se observó en veinticuatro de los treinta mercados donde se vendió esta semana.

Finalmente, la cotización del ajo importado descendió, esta vez en diecinueve de los veintisiete mercados mayoristas en donde se comercializó. Este comportamiento se debió a que se contó con mayor oferta proveniente de China.

Gráfico 4. Comportamiento de los precios del pepino cohombro 4 al 30 de abril de 2026



Fuente: DANE, SIPSA.

Cuadro 2. Mercados mayoristas. Precios de venta de verduras y hortalizas
25 al 30 de abril de 2026

Productos y mercados	Pesos por kilogramo				Tendencia	Productos y mercados	Pesos por kilogramo				Tendencia
	Mínimo	Máximo	Medio				Mínimo	Máximo	Medio		
Acelga						Ahuyamín (Sakata) (continuación)					
Armenia, Mercar	1.333	1.667	1.489		-	Florencia (Caquetá)	1.520	1.600	1.547		-
Bogotá, D.C., Corabastos	267	533	423		++	Ibagué, Plaza La 21	2.000	2.000	2.000		-
Bucaramanga, Centroabastos	2.000	2.500	2.125		-	Neiva, Surabastos	1.600	2.000	1.778		-
Chiquinquirá (Boyacá)	2.000	2.000	2.000		+	Pamplona (Norte de Santander)	2.000	2.000	2.000		=
Cúcuta, Cenabastos	3.000	3.000	3.000		-	San Gil (Santander)	800	1.000	900		-
Florencia (Caquetá)	3.300	3.400	3.367		-	Tibasosa (Boyacá), Coomproriente	900	1.000	988		-
Ibagué, Plaza La 21	1.600	1.920	1.760		-	Tunja, Complejo de Servicios del Sur	1.200	1.280	1.223		+
Ipiales (Nariño), Ipiales somos todos	2.000	3.000	2.250		++	Villavicencio, CAV	1.200	1.400	1.275		-
Medellín, Central Mayorista de Antioquia	2.000	2.300	2.120		+						
Neiva, Surabastos	2.000	2.500	2.306		+	Aji topito dulce					
Pamplona (Norte de Santander)	3.000	3.000	3.000		+	Cartagena, Bazaruto	1.375	1.750	1.500		-
Pasto, El Potrerillo	2.000	2.400	2.217		+	Medellín, Central Mayorista de Antioquia	3.000	4.000	3.792		-
Pereira, Mercasa	2.000	2.500	2.222		+	Montería, Mercado del Sur	1.500	2.000	1.750		+
Tibasosa (Boyacá), Coomproriente	2.000	2.000	2.000		=	Sincelejo, Nuevo Mercado	1.500	1.750	1.625		-
Tunja, Complejo de Servicios del Sur	2.000	2.000	2.000		-						
Villavicencio, CAV	2.000	2.400	2.200		-	Ajo					
Ahuyama						Bogotá, D.C., Corabastos	12.000	13.000	12.450		+
Armenia, Mercar	1.000	1.000	1.000		=	Chiquinquirá (Boyacá)	4.700	5.000	4.800		-
Barranquilla, Granabastos	943	1.000	969		-	Cúcuta, Cenabastos	3.500	4.500	3.736		+
Bogotá, D.C., Corabastos	1.600	1.800	1.703		+	Manizales, Centro Galerías	8.750	8.750	8.750		=
Bucaramanga, Centroabastos	1.000	1.200	1.167		-	Medellín, Central Mayorista de Antioquia	9.000	12.500	11.300		++
Buenaventura (Valle del Cauca)	1.700	1.800	1.767		-	Pamplona (Norte de Santander)	3.500	4.000	3.750		-
Cali, Cavasa	1.100	1.300	1.200		-	Pasto, El Potrerillo	9.000	10.000	9.333		++
Cali, Santa Elena	900	1.000	950		-	Pereira, La 41-Impala	8.889	9.444	9.111		-
Cartagena, Bazaruto	1.200	1.500	1.317		-	Pereira, Mercasa	7.778	10.000	8.963		+
Cartago (Valle del Cauca)	1.200	1.300	1.225		+	San Gil (Santander)	10.000	10.000	10.000		+
Cúcuta, Cenabastos	1.500	1.800	1.700		-	Tibasosa (Boyacá), Coomproriente	4.000	4.600	4.225		+
Ibagué, Plaza La 21	1.500	1.500	1.500		+	Tunja, Complejo de Servicios del Sur	4.200	4.500	4.413		-
Manizales, Centro Galerías	1.800	1.800	1.800		=	Túquerres (Nariño)	9.500	10.000	9.917		+
Medellín, Central Mayorista de Antioquia	900	1.200	1.075		-	Villavicencio, CAV	5.500	6.500	6.063		+
Medellín, Plaza Minorista "José María Villa"	1.000	1.300	1.115		-						
Montería, Mercado del Sur	1.400	1.500	1.425		-	Ajo importado					
Palmira (Valle del Cauca)	1.000	1.200	1.113		=	Arauca (Arauca)	6.800	8.200	7.500		-
Pamplona (Norte de Santander)	2.000	2.000	2.000		=	Armenia, Mercar	6.500	6.500	6.500		-
Pereira, La 41-Impala	1.500	2.000	1.733		++	Barranquilla, Barranquillita	6.500	6.700	6.600		+
Pereira, Mercasa	1.400	2.000	1.600		-	Barranquilla, Granabastos	6.600	7.000	6.833		+
Popayán, Plaza de mercado del barrio Bolívar	1.520	1.560	1.530		+	Bogotá, D.C., Corabastos	6.000	7.000	6.688		-
San Gil (Santander)	1.100	1.200	1.150		+	Bucaramanga, Centroabastos	6.500	7.000	6.858		-
Sincelejo, Nuevo Mercado	1.100	1.200	1.167		-	Buenaventura (Valle del Cauca)	7.500	7.800	7.633		-
Socorro (Santander)	1.500	1.500	1.500		+	Cali, Cavasa	6.500	7.000	6.594		-
Tibasosa (Boyacá), Coomproriente	1.300	1.400	1.325		-	Cali, Santa Elena	6.500	7.000	6.625		-
Tuluá (Valle del Cauca)	1.200	1.300	1.258		+	Cartagena, Bazaruto	6.000	7.000	6.500		+
Tunja, Complejo de Servicios del Sur	625	719	667		+	Cartago (Valle del Cauca)	8.200	8.600	8.367		+
Valledupar, Mercabastos	1.000	1.000	1.000		+	Cúcuta, Cenabastos	7.000	7.500	7.333		+
Valledupar, Mercado Nuevo	1.000	1.000	1.000		+	Ibagué, Plaza La 21	7.000	7.500	7.388		+
						Ipiales (Nariño), Ipiales somos todos	6.500	6.700	6.567		-
Ahuyamín (Sakata)						Manizales, Centro Galerías	7.500	7.500	7.500		-
Arauca (Arauca)	1.260	1.600	1.405		=	Medellín, Central Mayorista de Antioquia	6.000	6.500	6.290		-
Bogotá, D.C., Corabastos	1.000	1.300	1.110		-	Medellín, Plaza Minorista "José María Villa"	6.000	7.000	6.613		-
Bucaramanga, Centroabastos	700	860	773		n.d.	Montería, Mercado del Sur	6.300	7.000	6.550		-
Chiquinquirá (Boyacá)	1.560	1.600	1.587		+	Neiva, Surabastos	6.500	7.000	6.900		-
Cúcuta, Cenabastos	1.700	2.000	1.900		++						

Cuadro 2. Mercados mayoristas. Precios de venta de verduras y hortalizas (continuación)
25 al 30 de abril de 2026

Productos y mercados	Pesos por kilogramo				Tendencia	Productos y mercados	Pesos por kilogramo				Tendencia
	Mínimo	Máximo	Medio				Mínimo	Máximo	Medio		
Ajo importado (continuación)						Arveja verde en vaina (continuación)					
Palmira (Valle del Cauca)	6.500	6.500	6.500	-		Cartago (Valle del Cauca)	5.600	5.920	5.760	-	
Pasto, El Potrerillo	6.500	7.000	6.667	-		Chiquinquirá (Boyacá)	5.800	6.000	5.900	++	
Pereira, La 41-Impala	7.500	8.500	7.917	-		Cúcuta, Cenabastos	8.000	9.000	8.667	+++	
Pereira, Mercasa	7.000	7.500	7.183	-		El Carmen de Viboral (Antioquia)	4.800	5.200	5.000	+++	
Popayán, Plaza de mercado del barrio Bolívar	7.200	7.500	7.325	-		El Santuario (Antioquia)	4.500	5.000	4.700	++	
Sincelejo, Nuevo Mercado	6.500	7.000	6.788	-		Ibagué, Plaza La 21	4.000	4.800	4.367	+	
Tuluá (Valle del Cauca)	7.800	8.500	8.150	=		La Ceja (Antioquia)	4.500	6.000	5.275	+++	
Valledupar, Mercabastos	7.000	7.000	7.000	=		Manizales, Centro Galerías	5.800	6.200	6.000	=	
Apio						Marinilla (Antioquia)	4.000	4.500	4.388	++	
Arauca (Arauca)	2.500	2.917	2.708	=		Medellín, Central Mayorista de Antioquia	4.000	6.200	4.883	++	
Armenia, Mercar	1.000	1.050	1.017	-		Medellín, Plaza Minorista "José María Villa"	4.500	6.300	5.475	+	
Barranquilla, Barranquillita	2.000	2.200	2.117	-		Neiva, Surabastos	4.800	5.600	5.067	-	
Barranquilla, Granabastos	2.000	2.100	2.033	-		Palmira (Valle del Cauca)	4.000	4.900	4.450	-	
Bogotá, D.C., Corabastos	320	400	360	-		Pamplona (Norte de Santander)	5.000	6.250	5.675	+	
Bucaramanga, Centroabastos	1.000	1.000	1.000	=		Pereira, La 41-Impala	4.800	5.200	5.100	-	
Cali, Cavasa	1.294	1.412	1.348	-		Pereira, Mercasa	4.800	6.000	5.129	-	
Cali, Santa Elena	1.412	1.529	1.463	-		Rionegro (Antioquia)	4.500	5.500	5.083	+++	
Cartagena, Bazurto	1.800	2.000	1.975	-		San Gil (Santander)	5.100	5.200	5.133	-	
Cartago (Valle del Cauca)	1.920	2.080	2.000	+		San Vicente Ferrer (Antioquia)	4.500	4.800	4.675	-	
Chiquinquirá (Boyacá)	1.000	1.050	1.017	-		Socorro (Santander)	5.600	6.400	6.000	+	
Cúcuta, Cenabastos	1.667	2.000	1.926	+++		Sonsón (Antioquia)	3.500	4.000	3.750	++	
Ibagué, Plaza La 21	1.600	1.920	1.787	-		Tibasosa (Boyacá), Coomproriente	5.200	6.400	5.825	-	
Ipiales (Nariño), Ipiales somos todos	3.500	5.000	4.167	-		Tuluá (Valle del Cauca)	4.800	6.400	5.620	-	
Manizales, Centro Galerías	1.840	2.000	1.920	+		Tunja, Complejo de Servicios del Sur	6.000	6.400	6.125	+++	
Marinilla (Antioquia)	400	500	442	-		Villavicencio, CAV	4.000	5.000	4.550	-	
Medellín, Central Mayorista de Antioquia	800	1.000	900	-		Arveja verde en vaina pastusa					
Medellín, Plaza Minorista "José María Villa"	900	1.200	1.035	+		Bogotá, D.C., Corabastos	4.800	5.600	5.190	+	
Montería, Mercado del Sur	1.300	1.600	1.488	+		Cali, Cavasa	4.000	4.400	4.179	-	
Neiva, Surabastos	1.600	2.000	1.844	+		Cali, Santa Elena	4.200	4.600	4.400	-	
Palmira (Valle del Cauca)	2.167	2.417	2.292	+		La Unión (Nariño)	4.000	4.400	4.300	-	
Pamplona (Norte de Santander)	1.667	1.667	1.667	=		Medellín, Central Mayorista de Antioquia	4.200	6.000	4.825	++	
Pereira, La 41-Impala	1.500	1.833	1.736	-		Pasto, El Potrerillo	3.600	4.400	4.000	-	
Pereira, Mercasa	1.667	2.083	1.907	-		Popayán, Plaza de mercado del barrio Bolívar	3.800	4.000	3.950	-	
Rionegro (Antioquia)	800	1.600	1.158	-		Berenjena					
Santa Marta (Magdalena)	2.000	2.400	2.292	-		Bogotá, D.C., Corabastos	2.500	3.000	2.775	+	
Sincelejo, Nuevo Mercado	1.200	1.300	1.225	-		Bucaramanga, Centroabastos	6.000	6.000	6.000	-	
Tibasosa (Boyacá), Coomproriente	1.000	1.250	1.031	-		Manizales, Centro Galerías	4.500	5.000	4.875	-	
Tuluá (Valle del Cauca)	1.917	2.083	2.000	-		Medellín, Central Mayorista de Antioquia	2.500	3.200	2.910	-	
Tunja, Complejo de Servicios del Sur	1.100	1.250	1.169	+		Montería, Mercado del Sur	2.308	2.615	2.462	-	
Valledupar, Mercabastos	2.333	2.667	2.389	-		San Gil (Santander)	7.500	7.500	7.500	-	
Villavicencio, CAV	2.400	4.000	3.250	+		Sincelejo, Nuevo Mercado	2.333	2.500	2.472	+	
Arveja verde en vaina						Brócoli					
Arauca (Arauca)	6.087	6.957	6.522	++		Armenia, Mercar	2.000	2.800	2.400	-	
Armenia, Mercar	4.800	5.200	5.067	-		Barranquilla, Barranquillita	9.000	9.100	9.033	+	
Barranquilla, Barranquillita	9.900	10.100	10.000	+		Barranquilla, Granabastos	7.800	8.000	7.933	+	
Barranquilla, Granabastos	9.900	10.000	9.967	++		Bogotá, D.C., Corabastos	7.000	9.000	7.933	++	
Bogotá, D.C., Corabastos	6.600	8.400	7.505	++		Bucaramanga, Centroabastos	5.000	6.000	5.250	+	
Bucaramanga, Centroabastos	7.000	8.000	7.500	+++		Cali, Santa Elena	5.000	6.000	5.563	-	
						Cartagena, Bazurto	9.000	10.000	9.667	+++	

Cuadro 2. Mercados mayoristas. Precios de venta de verduras y hortalizas (continuación)
25 al 30 de abril de 2026

Productos y mercados	Pesos por kilogramo				Tendencia	Productos y mercados	Pesos por kilogramo				Tendencia
	Mínimo	Máximo	Medio	Precios			Mínimo	Máximo	Medio	Precios	
Brócoli (continuación)						Cebolla cabezona blanca (continuación)					
Chiquinquirá (Boyacá)	3.000	3.200	3.133		+	Pamplona (Norte de Santander)	1.800	2.000	1.900		-
Cúcuta, Cenabastos	7.000	9.000	7.778		+++	Pereira, La 41-Impala	1.900	2.200	2.023		-
Ibagué, Plaza La 21	3.500	4.000	3.583		+	Pereira, Mercasa	1.900	2.160	2.031		-
Ipiales (Nariño), Ipiales somos todos	2.500	2.917	2.771		-	Rionegro (Antioquia)	1.875	2.083	1.952		-
Manizales, Centro Galerías	2.000	2.800	2.367		+++	San Gil (Santander)	2.100	2.200	2.167		+
Marinilla (Antioquia)	1.500	2.800	2.225		-	Santa Marta (Magdalena)	2.200	2.440	2.360		-
Medellín, Central Mayorista de Antioquia	2.800	4.000	3.270		+	Sincelejo, Nuevo Mercado	2.100	2.400	2.238		-
Medellín, Plaza Minorista "José María Villa"	2.800	4.200	3.260		+	Tibasosa (Boyacá), Coomproriente	1.600	1.800	1.663		-
Neiva, Surabastos	6.000	7.200	7.000		-	Tunja, Complejo de Servicios del Sur	1.600	1.700	1.613		-
Palmira (Valle del Cauca)	2.750	3.583	3.146		-	Valledupar, Mercabastos	2.000	2.400	2.200		-
Pamplona (Norte de Santander)	5.000	5.000	5.000		-	Villavicencio, CAV	1.600	2.000	1.788		-
Pasto, El Potrerillo	2.500	3.000	2.917		+	Cebolla cabezona blanca bogotana					
Pereira, Mercasa	2.800	3.600	3.289		-	Buenaventura (Valle del Cauca)	2.396	2.438	2.417		-
Tibasosa (Boyacá), Coomproriente	2.500	2.500	2.500		-	Cali, Cavasa	2.188	2.292	2.266		-
Tunja, Complejo de Servicios del Sur	3.000	3.600	3.250		-	Cali, Santa Elena	1.875	2.083	2.005		-
Túquerres (Nariño)	2.500	2.917	2.715		+	Neiva, Surabastos	1.800	2.000	1.911		-
Villavicencio, CAV	2.000	2.667	2.367		-	Palmira (Valle del Cauca)	2.042	2.125	2.083		-
Calabacín						Cebolla cabezona blanca pastusa					
Bogotá, D.C., Corabastos	500	750	600		++	Pasto, El Potrerillo	1.458	1.875	1.701		+
Bucaramanga, Centroabastos	1.600	2.000	1.858		+++	Popayán, Plaza de mercado del barrio Bolívar	2.083	2.188	2.135		-
Marinilla (Antioquia)	500	1.000	675		+++	Túquerres (Nariño)	1.875	2.083	2.049		+
Medellín, Central Mayorista de Antioquia	1.000	1.600	1.228		-	Cebolla cabezona roja					
Medellín, Plaza Minorista "José María Villa"	1.000	1.500	1.148		++	Arauca (Arauca)	2.860	3.400	3.080		++
Tibasosa (Boyacá), Coomproriente	1.000	1.250	1.031		+	Barranquilla, Barranquillita	3.000	3.022	3.011		+
Tunja, Complejo de Servicios del Sur	750	900	813		-	Barranquilla, Granabastos	3.067	3.111	3.100		+
Calabaza						Bogotá, D.C., Corabastos	2.800	4.000	3.200		+++
Bogotá, D.C., Corabastos	800	1.200	1.056		+++	Cartagena, Bazurto	3.000	3.333	3.153		+
Bucaramanga, Centroabastos	2.000	2.200	2.067		+	Cúcuta, Cenabastos	2.300	2.600	2.533		+
Cúcuta, Cenabastos	1.778	2.000	1.914		+++	Florencia (Caquetá)	3.600	3.600	3.600		-
Medellín, Central Mayorista de Antioquia	1.300	2.000	1.533		+	Neiva, Surabastos	3.111	4.222	3.654		+
Villavicencio, CAV	1.250	1.500	1.469		-	Pereira, Mercasa	3.300	3.520	3.411		+
Cebolla cabezona blanca						Santa Marta (Magdalena)	3.298	4.375	3.841		+
Arauca (Arauca)	1.979	2.292	2.115		+	Sincelejo, Nuevo Mercado	3.000	3.125	3.031		-
Armenia, Mercar	2.000	2.400	2.178		-	Tibasosa (Boyacá), Coomproriente	2.400	3.200	2.888		+++
Barranquilla, Barranquillita	2.500	2.600	2.523		+	Tunja, Complejo de Servicios del Sur	2.600	3.600	3.142		+++
Barranquilla, Granabastos	2.300	2.400	2.357		+	Valledupar, Mercabastos	2.889	3.500	3.245		+
Bogotá, D.C., Corabastos	1.600	1.900	1.785		-	Valledupar, Mercado Nuevo	2.889	3.500	3.245		+
Bucaramanga, Centroabastos	1.700	2.000	1.825		-	Cebolla cabezona roja importada					
Cartagena, Bazurto	2.200	2.600	2.388		-	Cali, Cavasa	3.556	3.667	3.611		+
Cartago (Valle del Cauca)	2.188	2.292	2.243		+	Cartagena, Bazurto	3.478	3.478	3.478		-
Chiquinquirá (Boyacá)	1.900	2.000	1.953		+	Ipiales (Nariño), Ipiales somos todos	3.043	3.261	3.152		n.d.
Cúcuta, Cenabastos	2.000	2.400	2.144		+	Medellín, Central Mayorista de Antioquia	3.152	3.804	3.446		+
Florencia (Caquetá)	2.160	2.200	2.187		+++	Montería, Mercado del Sur	2.826	3.043	2.989		-
Ibagué, Plaza La 21	1.800	2.000	1.913		-	Cebolla cabezona roja ocañera					
Ipiales (Nariño), Ipiales somos todos	1.827	1.923	1.875		n.d.	Bucaramanga, Centroabastos	2.917	3.125	2.986		-
Manizales, Centro Galerías	2.200	2.400	2.300		-						
Medellín, Central Mayorista de Antioquia	1.875	2.083	2.016		-						
Medellín, Plaza Minorista "José María Villa"	1.875	2.188	2.044		-						
Montería, Mercado del Sur	2.000	2.200	2.150		-						

Cuadro 2. Mercados mayoristas. Precios de venta de verduras y hortalizas (continuación)
25 al 30 de abril de 2026

Productos y mercados	Pesos por kilogramo				Tendencia	Productos y mercados	Pesos por kilogramo				Tendencia
	Mínimo	Máximo	Medio				Mínimo	Máximo	Medio		
Cebolla cabeza roja peruana						Cebolla junca Tenerife					
Barranquilla, Barranquillita	3.261	3.304	3.275	+		Cali, Cavasa	3.000	4.000	3.438	+++	
Barranquilla, Granabastos	3.435	3.478	3.464	n.d.		Cali, Santa Elena	3.000	3.250	3.063	-	
Montería, Mercado del Sur	1.889	2.000	1.963	-		Palmira (Valle del Cauca)	2.667	2.667	2.667	-	
Sincelejo, Nuevo Mercado	2.935	3.043	2.976	-		Cebolla puerro					
Valledupar, Mercabastos	3.587	3.587	3.587	n.d.		Bogotá, D.C., Corabastos	2.000	3.500	2.617	++	
Cebolla junca						Bucaramanga, Centroabastos	3.500	4.000	3.792	+	
Arauca (Arauca)	2.778	2.963	2.917	=		Cúcuta, Cenabastos	5.000	6.250	5.972	++	
Armenia, Mercar	2.857	3.214	2.976	+		Medellín, Central Mayorista de Antioquia	3.000	4.000	3.405	-	
Bucaramanga, Centroabastos	1.563	1.875	1.771	-		Pamplona (Norte de Santander)	4.500	4.500	4.500	=	
Cartago (Valle del Cauca)	3.040	3.200	3.147	-		San Gil (Santander)	9.000	10.000	9.500	-	
Florencia (Cauquetá)	3.200	3.600	3.400	+++		Cebollín chino					
Ipiales (Nariño), Ipiales somos todos	2.500	3.500	3.052	+++		Barranquilla, Barranquillita	7.000	7.200	7.133	+	
La Ceja (Antioquia)	2.200	3.000	2.625	+		Chócolo mazorca					
Manizales, Centro Galerías	3.040	3.360	3.200	+		Armenia, Mercar	929	929	929	=	
Medellín, Central Mayorista de Antioquia	2.000	3.000	2.553	-		Armenia, Retiro	929	929	929	=	
Medellín, Plaza Minorista "José María Villa"	2.000	2.800	2.465	-		Bogotá, D.C., Corabastos	1.000	1.400	1.140	-	
Montería, Mercado del Sur	1.458	1.667	1.563	-		Bucaramanga, Centroabastos	1.120	1.280	1.220	-	
Pereira, La 41-Impala	1.867	2.400	2.144	-		Buenaventura (Valle del Cauca)	1.286	1.357	1.319	-	
Pereira, Mercasa	1.667	2.133	1.919	-		Cali, Cavasa	1.143	1.714	1.449	-	
Rionegro (Antioquia)	1.800	2.500	2.183	-		Cali, Santa Elena	1.143	1.286	1.262	+	
Sincelejo, Nuevo Mercado	1.400	1.600	1.525	-		Cartagena, Bazaruto	1.250	1.375	1.354	-	
Sonsón (Antioquia)	1.800	2.000	1.900	++		Cartago (Valle del Cauca)	2.000	2.125	2.075	-	
Túquerres (Nariño)	3.000	3.250	3.042	-		Chiquinquirá (Boyacá)	1.200	1.300	1.233	+	
Villavicencio, CAV	2.833	3.333	3.063	-		Cúcuta, Cenabastos	1.455	2.182	1.873	++	
Cebolla junca Aquitania						Ibagué, Plaza La 21	1.100	1.300	1.204	-	
Bogotá, D.C., Corabastos	2.667	3.333	3.054	++		Ipiales (Nariño), Ipiales somos todos	1.000	1.286	1.131	+++	
Buenaventura (Valle del Cauca)	5.500	5.600	5.550	+		Manizales, Centro Galerías	1.000	1.100	1.040	+	
Cali, Cavasa	2.000	3.111	2.500	+++		Marinilla (Antioquia)	1.250	1.750	1.531	+++	
Cali, Santa Elena	2.222	2.444	2.296	-		Medellín, Central Mayorista de Antioquia	1.500	1.750	1.586	-	
Chiquinquirá (Boyacá)	2.667	3.000	2.850	-		Medellín, Plaza Minorista "José María Villa"	1.625	1.750	1.635	-	
Ibagué, Plaza La 21	2.500	2.500	2.500	-		Montería, Mercado del Sur	1.200	1.300	1.250	=	
Neiva, Surabastos	2.167	2.833	2.537	+		Neiva, Surabastos	960	1.120	1.040	+	
San Gil (Santander)	3.333	3.667	3.444	-		Pamplona (Norte de Santander)	1.091	1.273	1.121	++	
Santa Marta (Magdalena)	2.167	2.500	2.267	-		Pasto, El Potrerillo	652	935	830	-	
Socorro (Santander)	3.667	3.667	3.667	-		Peñol (Antioquia)	1.200	1.500	1.350	-	
Tibasosa (Boyacá), Coomproriente	2.000	2.000	2.000	-		Popayán, Plaza de mercado del barrio Bolívar	971	1.000	986	-	
Tuluá (Valle del Cauca)	4.400	4.560	4.480	++		San Vicente Ferrer (Antioquia)	1.250	1.375	1.313	+	
Tunja, Complejo de Servicios del Sur	2.167	2.333	2.246	-		Santa Marta (Magdalena)	2.400	2.600	2.447	+	
Cebolla junca Berlín						Sincelejo, Nuevo Mercado	1.300	1.400	1.375	+	
Barranquilla, Barranquillita	2.000	2.533	2.272	-		Sonsón (Antioquia)	1.000	1.100	1.050	++	
Barranquilla, Granabastos	2.133	2.367	2.250	-		Tibasosa (Boyacá), Coomproriente	1.400	1.600	1.450	-	
Cartagena, Bazaruto	2.000	2.667	2.375	-		Tunja, Complejo de Servicios del Sur	1.100	1.200	1.167	-	
Cúcuta, Cenabastos	1.094	1.875	1.497	-		Valledupar, Mercabastos	1.500	1.600	1.583	++	
Pamplona (Norte de Santander)	1.563	1.875	1.719	+		Villavicencio, CAV	1.500	1.600	1.575	+	
Valledupar, Mercabastos	1.667	2.000	1.750	-		Cidra					
Cebolla junca pastusa						Bogotá, D.C., Corabastos	2.000	2.500	2.188	+	
La Unión (Nariño)	3.111	3.378	3.178	+		Bucaramanga, Centroabastos	1.400	1.800	1.633	++	
Palmira (Valle del Cauca)	1.875	2.500	2.161	-		Marinilla (Antioquia)	500	800	588	-	
Pasto, El Potrerillo	2.089	2.444	2.278	+							
Popayán, Plaza de mercado del barrio Bolívar	3.022	3.111	3.044	-							

Cuadro 2. Mercados mayoristas. Precios de venta de verduras y hortalizas (continuación)
25 al 30 de abril de 2026

Productos y mercados	Pesos por kilogramo				Tendencia	Productos y mercados	Pesos por kilogramo				Tendencia
	Mínimo	Máximo	Medio				Mínimo	Máximo	Medio		
Cidra (continuación)						Coliflor					
Medellín, Central Mayorista de Antioquia	800	1.200	975	-		Armenia, Mercar	2.500	2.667	2.556	=	
Medellín, Plaza Minorista "José María Villa"	1.000	1.200	1.020	-		Barranquilla, Barranquillita	8.900	9.100	9.000	-	
San Gil (Santander)	1.600	1.600	1.600	+		Barranquilla, Granabastos	7.800	8.000	7.933	-	
San Vicente Ferrer (Antioquia)	700	800	750	-		Bogotá, D.C., Corabastos	3.500	4.000	3.867	+++	
Villavicencio, CAV	1.000	1.300	1.138	+		Bucaramanga, Centroabastos	5.000	6.000	5.250	+	
						Cali, Santa Elena	5.500	6.000	5.750	+	
Cilantro						Cartagena, Bazurto	8.000	9.000	8.417	++	
Arauca (Arauca)	7.000	8.750	7.563	-		Cartago (Valle del Cauca)	3.200	3.360	3.307	-	
Armenia, Mercar	4.000	4.400	4.267	=		Chiquinquirá (Boyacá)	3.300	3.500	3.367	++	
Barranquilla, Barranquillita	7.000	8.200	7.600	-		Cúcuta, Cenabastos	7.000	8.000	7.556	++	
Bogotá, D.C., Corabastos	3.000	4.000	3.563	-		Ipiales (Nariño), Ipiales somos todos	2.917	3.750	3.438	++	
Bucaramanga, Centroabastos	5.000	8.000	7.000	-		Manizales, Centro Galerías	4.000	4.000	4.000	+	
Buenaventura (Valle del Cauca)	8.000	8.500	8.333	-		Marinilla (Antioquia)	1.300	2.200	1.750	-	
Cali, Cavasa	3.500	6.000	4.719	+++		Medellín, Central Mayorista de Antioquia	2.000	3.000	2.665	-	
Cali, Santa Elena	3.500	6.500	4.938	+++		Medellín, Plaza Minorista "José María Villa"	2.500	4.000	2.980	-	
Cartagena, Bazurto	6.000	6.600	6.325	-		Neiva, Surabastos	3.700	4.000	3.967	+	
Cartago (Valle del Cauca)	4.000	4.500	4.333	-		Palmira (Valle del Cauca)	3.800	4.300	4.050	+	
Chiquinquirá (Boyacá)	3.333	3.667	3.500	-		Pamplona (Norte de Santander)	4.000	4.000	4.000	=	
Cúcuta, Cenabastos	8.000	12.000	9.700	+++		Pasto, El Potrerillo	3.000	4.000	3.292	+	
Florencia (Caquetá)	9.500	10.000	9.833	+++		Pereira, La 41-Impala	3.333	4.167	3.681	++	
Ibagué, Plaza La 21	5.000	6.000	5.433	-		Pereira, Mercasa	3.667	4.333	4.028	+++	
Ipiales (Nariño), Ipiales somos todos	2.000	3.000	2.300	+++		Tibasosa (Boyacá), Coomproriente	4.500	5.000	4.588	-	
Manizales, Centro Galerías	8.000	8.000	8.000	+++		Tunja, Complejo de Servicios del Sur	4.000	4.500	4.238	-	
Marinilla (Antioquia)	1.500	3.000	2.233	+++		Villavicencio, CAV	3.600	4.000	3.800	=	
Medellín, Central Mayorista de Antioquia	2.000	4.000	3.225	+++		Espinaca					
Medellín, Plaza Minorista "José María Villa"	3.000	4.500	3.388	+++		Armenia, Mercar	3.111	3.778	3.426	+	
Montería, Mercado del Sur	2.800	3.900	3.513	+		Barranquilla, Barranquillita	8.000	8.100	8.033	=	
Neiva, Surabastos	8.667	18.000	13.259	+		Barranquilla, Granabastos	6.900	7.000	6.967	-	
Palmira (Valle del Cauca)	3.000	4.000	3.513	++		Bogotá, D.C., Corabastos	1.500	2.500	1.863	-	
Pamplona (Norte de Santander)	2.667	3.333	2.889	-		Bucaramanga, Centroabastos	4.000	5.000	4.500	-	
Pasto, El Potrerillo	2.000	2.000	2.000	+		Cartagena, Bazurto	6.000	8.000	6.667	+	
Pereira, La 41-Impala	3.000	5.000	4.000	+		Chiquinquirá (Boyacá)	3.077	3.385	3.179	+	
Pereira, Mercasa	3.500	5.000	3.889	-		Cúcuta, Cenabastos	7.000	9.000	7.889	-	
Popayán, Plaza de mercado del barrio Bolívar	4.000	4.000	4.000	=		Ibagué, Plaza La 21	3.111	4.000	3.630	-	
Rionegro (Antioquia)	2.500	4.000	3.350	+		Ipiales (Nariño), Ipiales somos todos	2.000	3.000	2.417	+	
San Gil (Santander)	8.000	8.000	8.000	-		Manizales, Centro Galerías	6.000	6.000	6.000	=	
Santa Marta (Magdalena)	4.667	5.333	5.000	+		Medellín, Central Mayorista de Antioquia	1.700	2.300	2.025	-	
Sincelejo, Nuevo Mercado	3.333	4.000	3.833	+++		Medellín, Plaza Minorista "José María Villa"	2.000	3.000	2.438	-	
Socorro (Santander)	9.600	10.000	9.867	-		Neiva, Surabastos	2.941	3.529	3.464	-	
Sonsón (Antioquia)	1.000	1.300	1.125	-		Pamplona (Norte de Santander)	4.000	4.000	4.000	=	
Tibasosa (Boyacá), Coomproriente	3.333	4.167	4.063	+		Pasto, El Potrerillo	1.714	2.143	1.917	++	
Tuluá (Valle del Cauca)	5.000	6.000	5.333	=		Pereira, Mercasa	5.000	5.000	5.000	+	
Tunja, Complejo de Servicios del Sur	2.500	3.333	2.938	-		Tibasosa (Boyacá), Coomproriente	3.000	3.000	3.000	-	
Valledupar, Mercabastos	4.000	6.000	4.750	+++		Tunja, Complejo de Servicios del Sur	2.769	3.077	3.000	-	
Valledupar, Mercado Nuevo	4.000	6.000	4.750	+++		Villavicencio, CAV	2.400	3.000	2.700	-	
Villavicencio, CAV	5.000	8.000	6.625	++		Frijol verde bolo					
						Cúcuta, Cenabastos	6.000	7.000	6.375	+	
						Pamplona (Norte de Santander)	5.000	5.250	5.125	+++	
Coles											
Bogotá, D.C., Corabastos	3.000	4.000	3.750	-							
Medellín, Central Mayorista de Antioquia	1.800	2.200	2.020	+							
Medellín, Plaza Minorista "José María Villa"	1.700	2.000	1.925	+							

Cuadro 2. Mercados mayoristas. Precios de venta de verduras y hortalizas (continuación)
25 al 30 de abril de 2026

Productos y mercados	Pesos por kilogramo				Tendencia	Productos y mercados	Pesos por kilogramo				Tendencia
	Mínimo	Máximo	Medio				Mínimo	Máximo	Medio		
Frijol verde cargamanto						Habichuela (continuación)					
Bogotá, D.C., Corabastos	4.400	5.600	5.200	-		Barranquilla, Granabastos	2.500	3.000	2.792	+	
Cali, Cavasa	4.400	5.200	4.838	-		Bogotá, D.C., Corabastos	3.667	4.667	4.204	-	
Cali, Santa Elena	4.000	4.400	4.267	-		Bucaramanga, Centroabastos	2.400	4.000	3.408	+++	
Chiquinquirá (Boyacá)	3.600	4.000	3.800	+		Buenaventura (Valle del Cauca)	5.600	6.000	5.787	+	
El Carmen de Viboral (Antioquia)	3.600	3.800	3.700	+++		Cali, Cavasa	4.800	5.200	4.967	+	
El Santuario (Antioquia)	3.700	4.100	3.863	+++		Cali, Santa Elena	3.200	4.400	3.750	-	
La Ceja (Antioquia)	3.600	4.500	4.013	++		Cartagena, Bazaruto	2.500	3.500	2.875	-	
La Unión (Nariño)	4.000	4.400	4.200	+		Cartago (Valle del Cauca)	5.200	5.440	5.280	-	
Marinilla (Antioquia)	3.300	4.000	3.575	++		Chiquinquirá (Boyacá)	3.600	4.000	3.850	-	
Medellín, Central Mayorista de Antioquia	3.000	4.200	3.790	+++		Cúcuta, Cenabastos	3.750	4.500	4.063	+++	
Medellín, Plaza Minorista "José María Villa"	3.500	4.800	4.333	+++		El Santuario (Antioquia)	2.000	2.200	2.100	+++	
Pasto, El Potrerillo	4.000	4.000	4.000	+		Florencia (Cauquetá)	2.800	2.880	2.853	-	
Peñol (Antioquia)	2.800	3.800	3.275	+		Ibagué, Plaza La 21	3.200	4.400	3.793	-	
Popayán, Plaza de mercado del barrio Bolívar	4.360	4.400	4.390	-		La Ceja (Antioquia)	2.000	3.000	2.425	++	
Rionegro (Antioquia)	3.500	4.400	4.017	++		Manizales, Centro Galerías	3.040	3.360	3.200	-	
San Vicente Ferrer (Antioquia)	3.200	3.600	3.450	+++		Marinilla (Antioquia)	2.000	2.300	2.092	++	
Sonsón (Antioquia)	2.700	2.800	2.750	-		Medellín, Central Mayorista de Antioquia	1.600	2.200	1.888	-	
Tibasosa (Boyacá), Coomproriente	4.400	4.800	4.725	+		Medellín, Plaza Minorista "José María Villa"	2.200	3.000	2.760	+	
Tuluá (Valle del Cauca)	4.960	5.920	5.453	+		Montería, Mercado del Sur	3.000	3.500	3.250	-	
Tunja, Complejo de Servicios del Sur	4.000	4.800	4.475	-		Neiva, Surabastos	3.200	4.000	3.644	+	
Villavicencio, CAV	4.000	4.600	4.375	+		Palmira (Valle del Cauca)	3.800	4.800	4.345	++	
Frijol verde en vaina						Pamplona (Norte de Santander)	3.000	4.000	3.500	=	
Armenia, Mercar	4.800	5.200	4.933	-		Pasto, El Potrerillo	2.333	3.000	2.639	+	
Barranquilla, Barranquillita	9.900	10.000	9.983	+		Pereira, La 41-Impala	3.200	4.000	3.693	+	
Barranquilla, Granabastos	7.900	8.000	7.967	+		Pereira, Mercasa	3.600	3.600	3.600	=	
Bucaramanga, Centroabastos	4.400	6.000	5.000	++		Popayán, Plaza de mercado del barrio Bolívar	4.400	4.600	4.550	+++	
Cartago (Valle del Cauca)	4.800	5.200	5.000	+		Rionegro (Antioquia)	2.000	2.600	2.333	+	
Ibagué, Plaza La 21	4.400	4.960	4.727	++		San Gil (Santander)	2.727	3.182	2.955	++	
La Unión (Nariño)	4.000	4.400	4.200	+		Sincelejo, Nuevo Mercado	3.000	4.000	3.438	+	
Manizales, Centro Galerías	5.000	6.200	5.575	-		Socorro (Santander)	2.250	2.500	2.375	+	
Montería, Mercado del Sur	4.500	5.000	4.813	+		Tibasosa (Boyacá), Coomproriente	4.583	5.417	4.896	=	
Neiva, Surabastos	4.800	6.400	5.333	+		Tuluá (Valle del Cauca)	4.800	5.600	5.223	-	
Pereira, La 41-Impala	4.800	5.000	4.900	-		Tunja, Complejo de Servicios del Sur	3.200	3.600	3.350	-	
Pereira, Mercasa	4.500	6.000	5.100	-		Valledupar, Mercabastos	2.500	3.000	2.917	++	
San Gil (Santander)	5.400	5.600	5.467	++		Villavicencio, CAV	3.667	4.000	3.854	-	
Sincelejo, Nuevo Mercado	5.000	5.500	5.063	+		Habichuela larga					
Socorro (Santander)	4.400	4.800	4.660	-		Montería, Mercado del Sur	7.500	8.500	7.875	-	
Haba verde						Lechuga Batavia					
Chiquinquirá (Boyacá)	1.300	1.400	1.340	-		Arauca (Arauca)	5.000	5.833	5.375	-	
Ipiales (Nariño), Ipiales somos todos	667	1.167	931	-		Armenia, Mercar	1.867	2.000	1.911	++	
La Unión (Nariño)	1.667	1.833	1.708	n.d.		Barranquilla, Barranquillita	2.900	3.100	3.017	-	
Pamplona (Norte de Santander)	1.600	1.667	1.633	-		Barranquilla, Granabastos	3.000	3.100	3.050	-	
Tibasosa (Boyacá), Coomproriente	960	1.200	1.095	-		Bogotá, D.C., Corabastos	1.200	2.500	1.530	-	
Tunja, Complejo de Servicios del Sur	900	1.000	968	-		Bucaramanga, Centroabastos	1.500	1.667	1.583	+	
Túquerres (Nariño)	1.500	2.000	1.706	-		Buenaventura (Valle del Cauca)	2.000	2.100	2.067	-	
Habichuela						Cali, Cavasa	846	1.385	1.212	++	
Arauca (Arauca)	5.000	5.417	5.208	=		Cali, Santa Elena	769	923	904	-	
Armenia, Mercar	2.880	4.160	3.431	-		Cartagena, Bazaruto	2.467	2.667	2.558	-	
Barranquilla, Barranquillita	2.900	4.000	3.400	+++		Cartago (Valle del Cauca)	1.538	1.538	1.538	+	
						Chiquinquirá (Boyacá)	1.333	1.467	1.378	-	

Cuadro 2. Mercados mayoristas. Precios de venta de verduras y hortalizas (continuación)
25 al 30 de abril de 2026

Productos y mercados	Pesos por kilogramo				Tendencia	Productos y mercados	Pesos por kilogramo				Tendencia
	Mínimo	Máximo	Medio				Mínimo	Máximo	Medio		
Lechuga Batavia (continuación)						Pepino cohombro (continuación)					
Cúcuta, Cenabastos	2.083	2.083	2.083		++	Cúcuta, Cenabastos	1.000	1.200	1.144		++
El Santuario (Antioquia)	786	929	839		+++	Florencia (Caquetá)	2.560	2.640	2.613		+++
Florencia (Caquetá)	2.333	2.500	2.444		+++	Ibagué, Plaza La 21	1.600	2.000	1.950		+++
Ibagué, Plaza La 21	2.000	2.240	2.080		+	La Ceja (Antioquia)	1.200	1.500	1.375		+
Ipiales (Nariño), Ipiales somos todos	615	769	673		-	Manizales, Centro Galerías	800	1.050	900		++
Manizales, Centro Galerías	2.000	2.400	2.183		-	Medellín, Central Mayorista de Antioquia	1.000	1.300	1.145		++
Marinilla (Antioquia)	571	714	643		+	Medellín, Plaza Minorista "José María Villa"	1.000	1.300	1.090		+
Medellín, Central Mayorista de Antioquia	1.000	1.250	1.109		-	Montería, Mercado del Sur	1.000	1.200	1.100		-
Medellín, Plaza Minorista "José María Villa"	1.000	1.143	1.086		-	Neiva, Surabastos	1.600	2.000	1.689		+
Montería, Mercado del Sur	1.500	1.833	1.688		-	Palmira (Valle del Cauca)	933	1.800	1.350		+++
Neiva, Surabastos	1.200	1.600	1.396		-	Pamplona (Norte de Santander)	1.600	2.000	1.867		+++
Palmira (Valle del Cauca)	1.231	1.385	1.308		+	Pasto, El Potrerillo	1.600	1.700	1.633		+
Pamplona (Norte de Santander)	1.250	1.250	1.250		-	Pereira, La 41-Impala	1.400	1.500	1.483		+
Pasto, El Potrerillo	923	1.077	987		-	Pereira, Mercasa	1.200	1.500	1.292		+
Pereira, La 41-Impala	1.833	2.083	1.972		-	Popayán, Plaza de mercado del barrio Bolívar	1.231	1.308	1.250		+
Pereira, Mercasa	1.667	2.167	1.917		-	Rionegro (Antioquia)	1.100	1.400	1.250		++
Popayán, Plaza de mercado del barrio Bolívar	1.462	1.538	1.519		+	San Gil (Santander)	1.000	1.000	1.000		+
Rionegro (Antioquia)	1.000	1.286	1.131		-	Santa Marta (Magdalena)	1.440	1.600	1.575		+
San Gil (Santander)	2.500	2.917	2.778		-	Sincelejo, Nuevo Mercado	1.000	1.200	1.075		-
Santa Marta (Magdalena)	2.500	3.000	2.885		-	Socorro (Santander)	1.000	1.200	1.100		++
Sincelejo, Nuevo Mercado	1.500	1.800	1.625		-	Sonsón (Antioquia)	2.000	2.200	2.100		++
Sonsón (Antioquia)	571	714	643		-	Tibasosa (Boyacá), Coomproriente	1.600	1.600	1.600		+
Tibasosa (Boyacá), Coomproriente	1.667	2.000	1.883		++	Tuluá (Valle del Cauca)	1.200	1.500	1.338		++
Tuluá (Valle del Cauca)	1.538	1.923	1.705		++	Tunja, Complejo de Servicios del Sur	1.000	1.400	1.225		++
Tunja, Complejo de Servicios del Sur	1.200	1.333	1.300		=	Valledupar, Mercabastos	1.000	1.200	1.117		+
Valledupar, Mercabastos	2.917	3.333	3.056		=	Villavicencio, CAV	1.200	1.600	1.363		-
Villavicencio, CAV	2.000	3.000	2.450		-						
Lechuga crespa verde						Pepino de rellenar					
Arauca (Arauca)	5.600	5.800	5.650		=	Bogotá, D.C., Corabastos	1.667	4.000	2.751		+
Bogotá, D.C., Corabastos	3.333	4.000	3.400		-	Chiquinquirá (Boyacá)	2.000	2.500	2.300		-
Bucaramanga, Centroabastos	3.000	3.000	3.000		=	Ibagué, Plaza La 21	1.600	2.000	1.900		-
Cali, Cavasa	3.400	3.600	3.542		-	Medellín, Central Mayorista de Antioquia	3.000	4.000	3.793		++
Cúcuta, Cenabastos	4.000	5.000	4.722		-	Neiva, Surabastos	2.400	3.200	2.867		+
Medellín, Central Mayorista de Antioquia	1.800	2.200	1.960		+	Tibasosa (Boyacá), Coomproriente	2.083	2.500	2.427		=
Medellín, Plaza Minorista "José María Villa"	2.000	2.000	2.000		=	Tunja, Complejo de Servicios del Sur	1.833	2.083	1.938		++
Neiva, Surabastos	4.286	4.286	4.286		+	Villavicencio, CAV	2.000	2.500	2.313		-
Villavicencio, CAV	8.000	9.600	8.400		-						
Pepino cohombro						Perejil					
Arauca (Arauca)	1.818	2.273	2.080		+	Arauca (Arauca)	7.500	8.750	8.188		-
Armenia, Mercar	1.500	1.600	1.533		=	Armenia, Mercar	7.500	7.750	7.583		=
Barranquilla, Barranquillita	1.360	1.600	1.487		++	Barranquilla, Barranquillita	11.000	11.500	11.167		+
Barranquilla, Granabastos	1.380	1.460	1.410		++	Barranquilla, Granabastos	10.000	12.000	11.333		+
Bogotá, D.C., Corabastos	2.000	2.500	2.213		+	Bogotá, D.C., Corabastos	3.333	5.000	4.042		-
Bucaramanga, Centroabastos	1.000	2.000	1.522		+++	Bucaramanga, Centroabastos	3.000	3.500	3.042		-
Buenaventura (Valle del Cauca)	2.100	2.300	2.200		+++	Chiquinquirá (Boyacá)	6.000	7.333	6.667		+
Cali, Cavasa	1.333	1.667	1.500		+++	Cúcuta, Cenabastos	8.000	9.000	8.778		+
Cali, Santa Elena	1.333	1.500	1.375		+++	Ibagué, Plaza La 21	7.500	9.000	8.167		+
Cartagena, Bazurto	1.400	1.800	1.667		+	Ipiales (Nariño), Ipiales somos todos	7.000	8.000	7.417		-
Cartago (Valle del Cauca)	1.500	1.600	1.550		+++	Manizales, Centro Galerías	8.400	8.800	8.500		+
Chiquinquirá (Boyacá)	1.360	1.480	1.410		++	Medellín, Central Mayorista de Antioquia	2.800	4.000	3.175		-
						Medellín, Plaza Minorista "José María Villa"	2.500	3.200	2.920		++

Cuadro 2. Mercados mayoristas. Precios de venta de verduras y hortalizas (continuación)
25 al 30 de abril de 2026

Productos y mercados	Pesos por kilogramo				Tendencia	Productos y mercados	Pesos por kilogramo				Tendencia
	Mínimo	Máximo	Medio				Mínimo	Máximo	Medio		
Perejil (continuación)						Pimentón verde					
Neiva, Surabastos	13.333	13.333	13.333	-		Medellín, Central Mayorista de Antioquia	4.800	6.000	5.533	+	
Pamplona (Norte de Santander)	5.000	5.000	5.000	-		Rábano rojo					
Pasto, El Potrerillo	2.143	2.857	2.619	+		Armenia, Mercar	3.000	3.200	3.067	=	
San Gil (Santander)	8.000	8.000	8.000	-		Barranquilla, Barranquillita	8.800	10.000	9.367	-	
Tibasosa (Boyacá), Coomproriente	4.000	5.000	4.875	-		Barranquilla, Granabastos	5.300	5.400	5.333	-	
Tunja, Complejo de Servicios del Sur	3.000	3.333	3.250	+		Bogotá, D.C., Corabastos	3.333	3.333	3.333	n.d.	
Villavicencio, CAV	8.000	11.000	9.350	-		Bucaramanga, Centroabastos	5.000	5.000	5.000	=	
Pimentón						Cartagena, Bazurto	6.000	8.000	6.833	-	
Arauca (Arauca)	5.800	6.500	6.325	+		Manizales, Centro Galerías	8.000	8.000	8.000	=	
Armenia, Mercar	2.400	3.200	2.767	-		Medellín, Central Mayorista de Antioquia	2.700	3.300	2.925	+	
Barranquilla, Barranquillita	3.917	4.167	4.069	-		Neiva, Surabastos	8.000	8.000	8.000	=	
Barranquilla, Granabastos	3.750	4.333	4.069	-		Remolacha					
Bogotá, D.C., Corabastos	5.000	6.000	5.213	-		Arauca (Arauca)	1.636	2.364	2.000	-	
Bucaramanga, Centroabastos	3.500	4.000	3.708	-		Armenia, Mercar	1.440	1.520	1.467	-	
Buenaventura (Valle del Cauca)	4.286	4.571	4.381	-		Barranquilla, Barranquillita	2.083	2.167	2.108	-	
Cali, Cavasa	3.300	3.500	3.442	+		Barranquilla, Granabastos	1.717	1.833	1.775	-	
Cali, Santa Elena	2.500	3.500	3.063	+++		Bogotá, D.C., Corabastos	1.000	1.333	1.185	-	
Cartagena, Bazurto	4.583	5.000	4.844	-		Bucaramanga, Centroabastos	1.455	1.818	1.614	-	
Cartago (Valle del Cauca)	3.600	4.000	3.800	+		Cartagena, Bazurto	1.667	2.000	1.844	-	
Chiquinquirá (Boyacá)	2.500	2.857	2.625	-		Chiquinquirá (Boyacá)	1.800	2.000	1.900	-	
Cúcuta, Cenabastos	4.167	5.000	4.803	+		El Santuario (Antioquia)	500	700	638	-	
Florencia (Cauquetá)	3.214	3.357	3.262	++		Florencia (Cauquetá)	2.500	2.583	2.528	-	
Ibagué, Plaza La 21	3.200	4.000	3.656	-		Ibagué, Plaza La 21	1.920	2.400	2.140	+	
La Ceja (Antioquia)	3.000	4.000	3.575	-		La Ceja (Antioquia)	900	2.000	1.375	-	
Manizales, Centro Galerías	3.800	4.200	4.000	-		Manizales, Centro Galerías	2.182	2.273	2.227	-	
Marinilla (Antioquia)	2.700	3.500	3.108	++		Medellín, Central Mayorista de Antioquia	600	1.000	790	-	
Medellín, Central Mayorista de Antioquia	3.300	4.000	3.755	+		Medellín, Plaza Minorista "José María Villa"	1.000	2.000	1.295	-	
Medellín, Plaza Minorista "José María Villa"	3.500	4.300	3.855	+		Montería, Mercado del Sur	2.500	3.000	2.725	++	
Montería, Mercado del Sur	4.500	5.500	5.000	+		Neiva, Surabastos	1.280	1.600	1.493	-	
Neiva, Surabastos	2.500	2.500	2.500	-		Pereira, Mercasa	2.000	2.500	2.100	-	
Palmira (Valle del Cauca)	4.300	4.500	4.350	++		Rionegro (Antioquia)	1.200	1.600	1.342	-	
Pamplona (Norte de Santander)	3.333	4.167	3.819	+		San Gil (Santander)	3.000	3.040	3.013	+	
Pasto, El Potrerillo	3.571	4.286	3.780	+		Santa Marta (Magdalena)	2.000	2.333	2.098	-	
Peñol (Antioquia)	3.000	3.400	3.150	+		Sincedejo, Nuevo Mercado	2.000	2.500	2.288	-	
Pereira, La 41-impala	3.500	4.500	4.167	-		Tibasosa (Boyacá), Coomproriente	1.400	1.600	1.575	-	
Pereira, Mercasa	3.500	4.500	4.000	-		Tunja, Complejo de Servicios del Sur	1.300	1.500	1.383	-	
Popayán, Plaza de mercado del barrio Bolívar	4.000	4.286	4.214	+++		Valledupar, Mercabastos	1.667	2.333	1.972	-	
Rionegro (Antioquia)	3.000	3.900	3.483	-		Villavicencio, CAV	1.500	1.667	1.573	-	
San Gil (Santander)	2.857	3.214	2.976	++		Remolacha bogotana					
Santa Marta (Magdalena)	3.500	3.833	3.688	-		Buenaventura (Valle del Cauca)	2.240	2.400	2.347	-	
Sincedejo, Nuevo Mercado	4.500	5.000	4.875	+		Cali, Cavasa	1.500	1.833	1.674	-	
Socorro (Santander)	2.500	2.643	2.548	-		Cali, Santa Elena	1.333	1.500	1.438	-	
Sonsón (Antioquia)	2.800	3.000	2.900	-		Cartago (Valle del Cauca)	1.800	2.000	1.933	-	
Tibasosa (Boyacá), Coomproriente	2.857	3.214	2.929	-		Palmira (Valle del Cauca)	1.500	1.667	1.594	-	
Tuluá (Valle del Cauca)	3.200	3.800	3.488	+		Tuluá (Valle del Cauca)	1.750	2.000	1.869	-	
Tunja, Complejo de Servicios del Sur	2.143	2.857	2.500	-		Remolacha regional					
Valledupar, Mercabastos	4.167	4.583	4.410	-		Cúcuta, Cenabastos	1.600	2.600	2.000	-	
Valledupar, Mercado Nuevo	4.167	4.583	4.410	-		Marinilla (Antioquia)	400	900	633	-	
Villavicencio, CAV	2.917	3.333	3.177	+		Pamplona (Norte de Santander)	2.000	2.000	2.000	+	

Cuadro 2. Mercados mayoristas. Precios de venta de verduras y hortalizas (continuación)
25 al 30 de abril de 2026

Productos y mercados	Pesos por kilogramo				Tendencia	Productos y mercados	Pesos por kilogramo				Tendencia
	Mínimo	Máximo	Medio	Precios			Mínimo	Máximo	Medio	Precios	
Repollo blanco						Tomate chonto					
Armenia, Mercar	667	900	744		-	Arauca (Arauca)	4.091	4.318	4.261		-
Barranquilla, Granabastos	1.400	1.429	1.421		++	Armenia, Mercar	2.955	3.182	3.051		-
Bucaramanga, Centroabastos	960	1.120	1.007		-	Barranquilla, Barranquillita	3.680	3.760	3.720		+
Buenaventura (Valle del Cauca)	1.333	1.433	1.389		-	Barranquilla, Granabastos	3.520	3.600	3.560		+
Cali, Cavasa	1.000	1.333	1.174		-	Bogotá, D.C., Corabastos	4.091	4.545	4.511		+
Cali, Santa Elena	1.333	1.400	1.356		-	Cali, Cavasa	4.200	5.000	4.525		+
Cartagena, Bazurto	1.286	1.357	1.310		+	Cali, Santa Elena	3.500	4.600	4.050		+++
Cartago (Valle del Cauca)	1.600	1.680	1.627		-	Cartagena, Bazurto	4.000	4.400	4.125		+
El Santuario (Antioquia)	267	367	325		-	Cartago (Valle del Cauca)	4.200	4.400	4.325		+
Florencia (Caquetá)	2.571	2.714	2.619		+++	Chiquinquirá (Boyacá)	4.091	4.545	4.261		+
La Ceja (Antioquia)	467	833	625		-	Cúcuta, Cenabastos	3.750	4.583	4.282		+++
La Unión (Nariño)	1.500	1.500	1.500		-	Florencia (Caquetá)	3.800	3.880	3.827		++
Marinilla (Antioquia)	250	375	325		-	Ibagué, Plaza La 21	4.400	4.800	4.633		+++
Medellín, Central Mayorista de Antioquia	333	433	383		-	Manizales, Centro Galerías	4.545	4.545	4.545		+
Medellín, Plaza Minorista "José María Villa"	433	500	482		-	Neiva, Surabastos	3.913	4.130	3.986		-
Montería, Mercado del Sur	800	1.040	943		-	Palmira (Valle del Cauca)	4.000	4.600	4.250		++
Neiva, Surabastos	800	1.067	978		-	Pamplona (Norte de Santander)	4.167	4.583	4.236		++
Palmira (Valle del Cauca)	1.500	1.667	1.583		-	Pereira, La 41-Impala	4.500	5.000	4.783		++
Pasto, El Potrerillo	1.600	2.000	1.833		-	Pereira, Mercasa	4.500	4.500	4.500		+
Pereira, La 41-Impala	1.120	1.600	1.320		-	Santa Bárbara (Antioquia)	3.000	4.000	3.500		-
Pereira, Mercasa	1.040	1.280	1.173		-	Santa Marta (Magdalena)	3.600	4.400	4.040		++
Popayán, Plaza de mercado del barrio Bolívar	1.200	1.200	1.200		+	Sincelejo, Nuevo Mercado	3.800	4.500	4.213		+++
Rionegro (Antioquia)	433	500	468		-	Tibasosa (Boyacá), Coomproiente	3.864	4.545	4.233		-
Santa Marta (Magdalena)	1.600	1.714	1.682		+	Tuluá (Valle del Cauca)	4.600	5.500	5.050		++
Sincelejo, Nuevo Mercado	714	857	750		-	Tunja, Complejo de Servicios del Sur	3.636	3.864	3.778		+
Sonsón (Antioquia)	333	400	350		-	Valledupar, Mercabastos	4.000	4.000	4.000		+++
Tuluá (Valle del Cauca)	1.233	1.400	1.317		-	Valledupar, Mercado Nuevo	4.000	4.000	4.000		+++
Túquerres (Nariño)	560	700	620		+	Villavicencio, CAV	4.500	5.000	4.719		-
Valledupar, Mercabastos	1.143	1.429	1.321		-						
Villavicencio, CAV	1.583	1.750	1.646		-						
Repollo blanco bogotano						Tomate chonto regional					
Pereira, Mercasa	1.143	1.400	1.226		+	Buenaventura (Valle del Cauca)	5.200	5.500	5.367		+
Repollo morado						La Ceja (Antioquia)	3.500	4.500	3.925		++
Bogotá, D.C., Corabastos	923	1.077	988		+	Marinilla (Antioquia)	2.700	4.200	3.375		+++
Bucaramanga, Centroabastos	2.000	2.000	2.000		=	Medellín, Central Mayorista de Antioquia	3.700	5.000	4.375		+++
Cúcuta, Cenabastos	1.667	2.222	1.944		+	Medellín, Plaza Minorista "José María Villa"	3.700	5.000	4.400		+++
Medellín, Central Mayorista de Antioquia	667	1.000	767		-	Montería, Mercado del Sur	4.700	5.000	4.888		+++
Pamplona (Norte de Santander)	1.556	1.556	1.556		-	Peñol (Antioquia)	3.000	3.200	3.100		+
Repollo verde						Rionegro (Antioquia)	3.200	4.500	3.708		+
Bogotá, D.C., Corabastos	923	1.077	992		+	Sonsón (Antioquia)	3.000	3.200	3.100		-
Cúcuta, Cenabastos	800	1.400	1.047		-	Tomate larga vida					
Ipiales (Nariño), Ipiales somos todos	700	800	746		-	Bogotá, D.C., Corabastos	5.000	5.500	5.213		-
Manizales, Centro Galerías	1.600	1.800	1.700		+	Cali, Cavasa	5.000	5.000	5.000		+
Pamplona (Norte de Santander)	800	1.400	1.067		-	Cali, Santa Elena	4.200	4.500	4.300		-
San Gil (Santander)	1.600	1.600	1.600		+	Florencia (Caquetá)	3.680	3.760	3.707		-
Tibasosa (Boyacá), Coomproiente	1.190	1.190	1.190		=	Medellín, Central Mayorista de Antioquia	5.000	6.000	5.295		+
Tunja, Complejo de Servicios del Sur	1.167	1.167	1.167		+	Neiva, Surabastos	4.091	5.000	4.545		-
						Pasto, El Potrerillo	3.000	3.500	3.275		++
						Popayán, Plaza de mercado del barrio Bolívar	3.700	3.800	3.750		+

Cuadro 2. Mercados mayoristas. Precios de venta de verduras y hortalizas (conclusión)
25 al 30 de abril de 2026

Productos y mercados	Pesos por kilogramo				Tendencia	Productos y mercados	Pesos por kilogramo				Tendencia
	Mínimo	Máximo	Medio	Precios			Mínimo	Máximo	Medio	Precios	
Tomate riñón						Zanahoria (continuación)					
Armenia, Mercar	5.000	5.000	5.000		=	Pasto, El Potrerillo	900	1.400	1.175		+++
Bucaramanga, Centroabastos	3.636	4.091	3.939		+	San Gil (Santander)	2.200	2.400	2.267		+++
Cartago (Valle del Cauca)	7.000	7.200	7.100		-	Santa Marta (Magdalena)	1.917	2.333	2.044		+++
Ipiales (Nariño), Ipiales somos todos	2.045	2.500	2.227		+	Sincelejo, Nuevo Mercado	1.750	2.000	1.922		-
Tomate riñón valluno						Tibasosa (Boyacá), Coomproriente	1.600	2.200	1.838		++
Montería, Mercado del Sur	6.000	6.000	6.000		=	Tuluá (Valle del Cauca)	1.333	1.433	1.383		+
Pereira, Mercasa	6.000	6.600	6.383		-	Tunja, Complejo de Servicios del Sur	1.800	2.000	1.950		+++
Tomate Riogrande						Túquerres (Nariño)	700	900	783		+
Bucaramanga, Centroabastos	3.864	4.318	4.053		+	Valledupar, Mercabastos	1.667	1.917	1.833		++
Cúcuta, Cenabastos	3.333	4.167	3.681		++	Villavicencio, CAV	2.000	2.333	2.146		+++
San Gil (Santander)	3.600	4.000	3.867		+	Zanahoria bogotana					
Socorro (Santander)	3.600	4.000	3.733		++	Cali, Cavasa	2.333	4.333	3.309		+++
Tibasosa (Boyacá), Coomproriente	4.545	5.000	4.773		-	Cartagena, Bazurto	1.833	2.333	2.073		++
Tomate Riogrande bumangués						Cúcuta, Cenabastos	1.800	2.400	2.244		+
Barranquilla, Barranquillita	3.800	3.920	3.860		-	Manizales, Centro Galerías	2.903	3.226	3.091		+++
Barranquilla, Granabastos	4.182	4.318	4.273		+	Pereira, La 41-Impala	3.133	3.500	3.286		+++
Zanahoria						Pereira, Mercasa	1.833	3.233	2.702		+++
Arauca (Arauca)	1.364	1.545	1.432		+	Tuluá (Valle del Cauca)	2.333	3.500	2.909		+++
Armenia, Mercar	1.500	1.750	1.602		-	Zanahoria larga vida					
Barranquilla, Barranquillita	1.833	1.917	1.883		++	Buenaventura (Valle del Cauca)	1.500	1.560	1.527		-
Barranquilla, Granabastos	1.817	2.000	1.908		++	Cali, Cavasa	1.800	1.800	1.800		+++
Bogotá, D.C., Corabastos	2.000	3.333	2.954		+++	Cali, Santa Elena	1.300	1.400	1.363		+
Bucaramanga, Centroabastos	1.333	1.833	1.597		++	El Carmen de Viboral (Antioquia)	1.500	1.556	1.528		+++
Cartago (Valle del Cauca)	2.083	2.167	2.138		+	El Santuario (Antioquia)	1.000	1.556	1.285		+
Chiquinquirá (Boyacá)	1.500	1.667	1.583		++	La Ceja (Antioquia)	1.333	1.778	1.556		+
Cúcuta, Cenabastos	1.400	1.800	1.600		+	Marinilla (Antioquia)	1.000	1.389	1.199		-
Florencia (Caquetá)	2.500	2.600	2.561		+	Medellín, Central Mayorista de Antioquia	889	1.778	1.306		+
Ibagué, Plaza La 21	2.880	3.360	3.067		+++	Medellín, Plaza Minorista "José María Villa"	1.333	2.111	1.678		+
Ipiales (Nariño), Ipiales somos todos	800	1.000	917		+	Montería, Mercado del Sur	1.667	2.222	1.931		+
La Unión (Nariño)	1.000	1.000	1.000		-	Palmira (Valle del Cauca)	1.000	1.060	1.030		-
Neiva, Surabastos	1.920	3.840	2.920		+++	Popayán, Plaza de mercado del barrio Bolívar	1.360	1.400	1.390		++
Pamplona (Norte de Santander)	1.200	1.600	1.442		++	Rionegro (Antioquia)	1.167	1.722	1.429		-
						Sonsón (Antioquia)	778	889	833		-

TENDENCIAS

---	-	+	+++
Variación mayor al -20 %	Variación entre 0 % y -10 %	Variación entre 0 % y 10 %	Variación mayor al 20 %
--	=	++	n. d.
Variación entre -10 % y -20 %	Variación igual a 0 %	Variación entre 10 % y 20 %	No determinado

FRUTAS
FRESCAS

Salieron cosechas de limón Tahití

A lo largo de la presente semana descendieron los precios del limón Tahití en veinticinco de los veintinueve mercados donde se vendió. Según lo comentado por los comerciantes, aumentaron las cosechas en Espinal, Guamo (Tolima), Lebrija, Girón, Rionegro (Santander), La Unión, Andalucía (Valle del Cauca), Chinchiná, Palestina, Viterbo (Caldas), La Pintada, Santa Bárbara, Montebello y Venecia (Antioquia). En Tunja, Complejo de Servicios del Sur y Villavicencio, CAV, por ejemplo, el kilo se vendió a \$2.597 y a \$2.350, respectivamente, 32,9% en promedio menos que la semana anterior.

De la misma forma, bajaron las cotizaciones mayoristas del melón Cantalup, la manzana verde y la pera importadas, la piña gold, la naranja Valencia, el aguacate papelillo, la mandarina Arrayana, el mango Tommy. En el caso del melón Cantalup, por ejemplo, la reducción estuvo motivada por el mayor nivel de abastecimiento del producto procedente de Garzón, Gigante, Neiva (Huila), La Unión (Valle del Cauca), Patía (Cauca), Los Patios (Norte de Santander), La Jagua del Pilar (La Guajira) y Nueva Granada (Magdalena). El anterior comportamiento se registró en diecinueve de los veintidós mercados en los que se comercializó esta semana.

Asimismo, disminuyeron los precios mayoristas de la manzana verde importada, esta vez en veintitrés de los treinta y dos mercados donde se vendió durante la semana. Los comerciantes afirmaron que esto se debió al incremento en la cantidad de producto disponible en los mercados procedente de Chile.

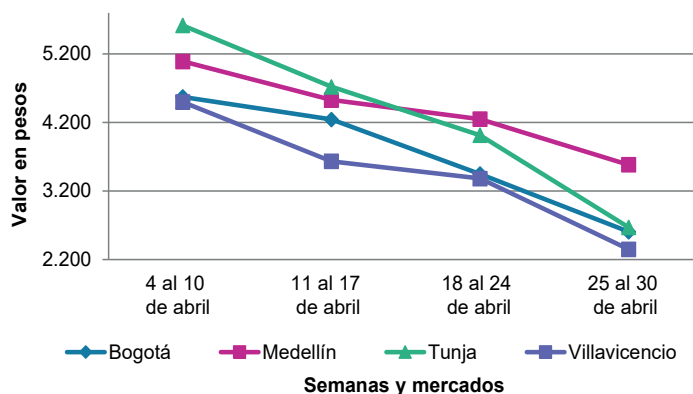
Igualmente, se registró una reducción en la cotización mayorista de la piña gold como consecuencia del incremento en la oferta de producto de primera calidad procedente de Lebrija, Socorro, Bucaramanga (Santander), Caicedonia, Restrepo, Dagua (Valle del Cauca), Chigorodó (Antioquia) y Armenia (Quindío). El anterior comportamiento se registró en veintiún de los treinta mercados en los que se vendió esta semana.

También bajaron los precios mayoristas de la naranja Valencia en dieciocho de los veintitrés mercados en los que se transó durante la semana. Hubo un mayor nivel de acopio del producto desde Lebrija (Santander), Armenia (Quindío), La Pintada, Fredonia, Venecia, Montebello (Antioquia), Palestina, Aguadas y Chinchiná (Caldas).

En cambio, subieron los precios del maracuyá, la patilla, la guayaba pera, la granadilla y la ciruela roja. En el caso del maracuyá, por ejemplo, el aumento se registró en veinte de los veinticinco mercados donde se vendió. El anterior comportamiento estuvo asociado a la disminución de las cosechas en algunas zonas de cultivo de El Peñol, Taminango (Nariño), La Unión, Andalucía (Valle del Cauca), El Playón, Lebrija (Santander), Trinidad, Tauramena, Aguazul, Yopal (Casanare), Saravena, Tame (Arauca), Victoria (Caldas), Fresno y Falan (Tolima).

De la misma forma, aumentó la cotización mayorista de la patilla como consecuencia del menor nivel de abastecimiento de la fruta que ingresó desde San Martín (Meta), Puerto Parra (Santander), San Marcos (Sucre) y Tierralta (Córdoba). El incremento se presentó en quince de los veintidós mercados donde se negoció esta semana.

Gráfico 5. Comportamiento de los precios del limón Tahití 4 al 30 de abril de 2026



Fuente: DANE, SIPSA.

Cuadro 3. Mercados mayoristas. Precios de venta de frutas frescas 25 al 30 de abril de 2026

Productos y mercados	Pesos por kilogramo				Tendencia	Productos y mercados	Pesos por kilogramo				Tendencia
	Mínimo	Máximo	Medio				Mínimo	Máximo	Medio		
Aguacate Choquette						Aguacate papelillo (continuación)					
Bucaramanga, Centroabastos	11.000	12.000	11.667		n.d.	Pereira, Mercasa	11.000	13.000	12.000		-
Cali, Santa Elena	9.000	10.000	9.333		+	Popayán, Plaza de mercado del barrio Bolívar	10.800	11.000	10.900		-
Medellín, Central Mayorista de Antioquia	10.000	11.000	10.731		+	Santa Bárbara (Antioquia)	5.000	5.500	5.325		-
Medellín, Plaza Minorista "José María Villa"	10.000	11.000	10.445		+	Sincelejo, Nuevo Mercado	11.500	11.500	11.500		-
San Vicente Ferrer (Antioquia)	6.500	7.000	6.700		-	Tibasosa (Boyacá), Coomproriente	11.000	12.000	11.625		+
Aguacate común						Tuluá (Valle del Cauca)	10.000	11.000	10.604		-
Bucaramanga, Centroabastos	6.000	7.000	6.556		-	Tunja, Complejo de Servicios del Sur	9.000	10.000	9.500		-
Buenaventura (Valle del Cauca)	8.700	8.900	8.800		+	Villavicencio, CAV	12.000	12.000	12.000		-
Cartagena, Bazurto	5.000	8.000	6.750		-	Arándano					
Cúcuta, Cenabastos	7.000	10.000	8.333		-	Bogotá, D.C., Corabastos	48.000	56.000	52.600		-
Cúcuta, La Nueva Sexta	8.000	9.000	8.778		+	Bucaramanga, Centroabastos	56.000	60.000	56.444		+
Medellín, Central Mayorista de Antioquia	4.000	4.500	4.167		+	Cúcuta, Cenabastos	60.000	64.000	60.889		-
Medellín, Plaza Minorista "José María Villa"	4.500	5.000	4.880		-	Medellín, Central Mayorista de Antioquia	53.571	57.143	55.714		-
Montería, Mercado del Sur	7.000	7.500	7.188		-	Neiva, Surabastos	60.000	64.000	61.333		+
Neiva, Surabastos	6.000	7.000	6.500		+	San Gil (Santander)	56.000	60.000	58.000		-
Sincelejo, Nuevo Mercado	5.000	7.000	6.000		-	Tibasosa (Boyacá), Coomproriente	48.000	48.000	48.000		+
Tuluá (Valle del Cauca)	8.000	9.000	8.483		+	Tunja, Complejo de Servicios del Sur	46.400	52.000	49.400		+
Valledupar, Mercado Nuevo	4.000	5.000	4.667		-	Villavicencio, CAV	52.000	60.000	56.000		-
Aguacate Hass						Badea					
Bogotá, D.C., Corabastos	7.000	8.000	7.663		-	Neiva, Surabastos	3.000	3.500	3.250		n.d.
Bucaramanga, Centroabastos	7.000	7.000	7.000		-	Banano bocadillo					
Chiquinquirá (Boyacá)	6.800	7.000	6.950		++	Bogotá, D.C., Corabastos	2.800	3.500	2.983		-
La Ceja (Antioquia)	4.400	5.200	4.813		+	Medellín, Central Mayorista de Antioquia	1.400	1.600	1.472		++
Medellín, Central Mayorista de Antioquia	4.500	5.500	4.895		+	Tibasosa (Boyacá), Coomproriente	3.200	3.500	3.338		-
Rionegro (Antioquia)	3.800	5.000	4.475		-	Tunja, Complejo de Servicios del Sur	2.000	2.250	2.125		-
San Gil (Santander)	9.000	9.000	9.000		+	Banano criollo					
San Vicente Ferrer (Antioquia)	4.500	5.000	4.825		=	Armenia, Mercar	1.900	2.000	1.967		=
Sonsón (Antioquia)	4.000	4.200	4.100		-	Armenia, Retiro	1.700	1.800	1.733		-
Tibasosa (Boyacá), Coomproriente	6.000	8.000	7.000		=	Barranquilla, Barranquillita	1.260	1.860	1.560		+++
Tunja, Complejo de Servicios del Sur	6.000	6.500	6.333		+	Bogotá, D.C., Corabastos	2.000	2.600	2.353		-
Aguacate papelillo						Bucaramanga, Centroabastos	2.900	3.000	2.967		=
Arauca (Arauca)	11.000	11.500	11.125		+	Buenaventura (Valle del Cauca)	2.111	2.333	2.222		-
Armenia, Mercar	8.000	8.500	8.167		-	Cali, Cavasa	2.133	2.267	2.161		-
Armenia, Retiro	7.000	7.500	7.333		=	Cali, Santa Elena	1.600	1.733	1.667		-
Barranquilla, Barranquillita	12.000	12.400	12.233		-	Cartago (Valle del Cauca)	1.600	1.700	1.650		-
Bogotá, D.C., Corabastos	10.000	12.000	11.492		+	Chiquinquirá (Boyacá)	2.350	2.500	2.417		-
Bucaramanga, Centroabastos	10.000	12.000	10.833		-	Cúcuta, Cenabastos	3.000	3.500	3.361		+
Buenaventura (Valle del Cauca)	11.000	11.300	11.167		-	Cúcuta, La Nueva Sexta	2.500	3.300	3.000		+
Cali, Cavasa	10.500	11.300	10.938		-	Florencia (Cauquetá)	1.920	2.000	1.973		-
Cali, Santa Elena	10.000	12.000	10.813		+	Ibagué, Plaza La 21	2.000	2.200	2.083		-
Cartagena, Bazurto	12.000	13.000	12.750		-	Ipiales (Nariño), Ipiales somos todos	1.037	1.111	1.074		=
Cartago (Valle del Cauca)	10.000	10.500	10.125		-	La Ceja (Antioquia)	1.200	1.500	1.325		-
Florencia (Cauquetá)	9.000	9.500	9.167		+++	La Unión (Nariño)	4.000	4.000	4.000		=
Ibagué, Plaza La 21	9.000	10.000	9.813		-	Manizales, Centro Galerías	1.600	1.750	1.663		+
Manizales, Centro Galerías	9.500	10.000	9.817		-	Medellín, Central Mayorista de Antioquia	1.200	1.800	1.487		-
Medellín, Central Mayorista de Antioquia	10.000	11.400	10.606		+	Medellín, Plaza Minorista "José María Villa"	1.600	1.800	1.710		+
Neiva, Surabastos	10.000	10.000	10.000		+	Neiva, Surabastos	2.200	2.800	2.422		+++
Palmira (Valle del Cauca)	9.500	10.000	9.875		-	Palmira (Valle del Cauca)	2.000	2.100	2.050		-
Pereira, La 41-Impala	12.000	13.000	12.375		-						

Cuadro 3. Mercados mayoristas. Precios de venta de frutas frescas (continuación)
25 al 30 de abril de 2026

Productos y mercados	Pesos por kilogramo				Tendencia	Productos y mercados	Pesos por kilogramo				Tendencia
	Mínimo	Máximo	Medio				Mínimo	Máximo	Medio		
Banano criollo (continuación)						Ciruela roja (continuación)					
Pamplona (Norte de Santander)	3.200	3.300	3.275	-		Tibasosa (Boyacá), Coomproriente	4.400	4.800	4.600	++	
Pereira, La 41-Impala	1.800	2.200	1.933	-		Tunja, Complejo de Servicios del Sur	4.400	4.800	4.567	+	
Pereira, Mercasa	1.600	2.200	1.844	-		Villavicencio, CAV	5.200	6.000	5.625	++	
Popayán, Plaza de mercado del barrio Bolívar	2.200	2.300	2.250	++		Coco					
Rionegro (Antioquia)	1.400	2.000	1.683	-		Armenia, Mercar	4.333	4.333	4.333	=	
San Gil (Santander)	800	800	800	n.d.		Barranquilla, Barranquillita	4.400	4.500	4.467	-	
Santa Bárbara (Antioquia)	900	1.100	963	-		Bogotá, D.C., Corabastos	5.833	6.667	6.094	-	
Santa Marta (Magdalena)	1.118	1.294	1.191	-		Cali, Cavasa	4.242	4.545	4.495	+	
Socorro (Santander)	600	600	600	-		Cali, Santa Elena	3.889	4.167	4.000	-	
Sonsón (Antioquia)	800	1.000	900	++		Cartagena, Bazurto	4.200	4.480	4.340	=	
Tibasosa (Boyacá), Coomproriente	2.000	2.350	2.219	-		Cartago (Valle del Cauca)	4.667	4.933	4.800	-	
Tuluá (Valle del Cauca)	1.800	2.000	1.867	+		La Unión (Nariño)	5.000	5.556	5.208	-	
Tunja, Complejo de Servicios del Sur	2.250	2.250	2.250	-		Manizales, Centro Galerías	7.742	7.742	7.742	=	
Valledupar, Mercabastos	1.583	1.875	1.715	+++		Medellín, Central Mayorista de Antioquia	6.154	6.731	6.433	-	
Villavicencio, CAV	3.200	3.600	3.463	-		Montería, Mercado del Sur	5.600	5.800	5.667	=	
Banano Urabá						Pereira, Mercasa	4.667	5.000	4.822	=	
Arauca (Arauca)	3.278	3.333	3.306	=		Sincelejo, Nuevo Mercado	5.714	5.714	5.714	=	
Barranquilla, Barranquillita	1.500	1.980	1.720	++		Valledupar, Mercado Nuevo	9.000	9.000	9.000	=	
Bogotá, D.C., Corabastos	2.000	2.250	2.115	-		Curuba					
Bucaramanga, Centroabastos	2.250	2.400	2.311	=		Armenia, Mercar	3.000	3.000	3.000	+	
Chiquinquirá (Boyacá)	2.450	2.500	2.467	+		Bogotá, D.C., Corabastos	3.182	4.091	3.500	+	
Medellín, Plaza Minorista "José María Villa"	1.700	2.000	1.793	+		Bucaramanga, Centroabastos	2.800	3.200	3.133	n.d.	
Montería, Mercado del Sur	2.200	2.500	2.288	-		Cali, Cavasa	3.500	3.500	3.500	+	
Sincelejo, Nuevo Mercado	2.280	2.400	2.385	+		Cartago (Valle del Cauca)	3.800	4.200	4.000	+	
Tibasosa (Boyacá), Coomproriente	2.250	2.400	2.375	+		Cúcuta, Cenabastos	2.917	3.167	2.944	+	
Tunja, Complejo de Servicios del Sur	2.250	2.500	2.325	+		Ipiales (Nariño), Ipiales somos todos	2.083	2.333	2.125	n.d.	
Villavicencio, CAV	1.440	1.600	1.490	+		Medellín, Central Mayorista de Antioquia	3.500	4.500	3.881	-	
Borojó						Neiva, Surabastos	2.400	2.800	2.600	+	
Bogotá, D.C., Corabastos	5.000	6.000	5.763	+		Pamplona (Norte de Santander)	1.250	1.250	1.250	=	
Bucaramanga, Centroabastos	5.500	6.000	5.833	+		Pereira, Mercasa	3.000	3.200	3.100	n.d.	
Cúcuta, Cenabastos	8.000	9.000	8.667	+		San Gil (Santander)	2.800	3.000	2.933	-	
Medellín, Central Mayorista de Antioquia	4.700	5.500	4.990	+		Sonsón (Antioquia)	1.500	1.800	1.675	-	
Pamplona (Norte de Santander)	8.000	8.000	8.000	=		Tibasosa (Boyacá), Coomproriente	2.500	2.727	2.688	-	
Villavicencio, CAV	6.500	8.000	7.163	-		Tunja, Complejo de Servicios del Sur	3.091	3.409	3.237	-	
Breva						Villavicencio, CAV	2.800	3.600	3.135	+	
Medellín, Central Mayorista de Antioquia	4.500	5.000	4.833	-		Durazno importado					
Ciruela importada						Bogotá, D.C., Corabastos	13.333	14.444	13.819	-	
Bogotá, D.C., Corabastos	12.222	14.444	13.514	-		Durazno nacional					
Cúcuta, Cenabastos	20.000	20.000	20.000	=		Bogotá, D.C., Corabastos	6.000	7.000	6.713	-	
Medellín, Central Mayorista de Antioquia	15.000	15.000	15.000	-		Bucaramanga, Centroabastos	4.000	4.500	4.408	-	
Ciruela roja						Chiquinquirá (Boyacá)	4.773	5.000	4.924	+	
Bogotá, D.C., Corabastos	4.800	5.600	5.290	++		Cúcuta, Cenabastos	6.000	6.000	6.000	+	
Bucaramanga, Centroabastos	2.800	3.600	3.067	-		Medellín, Central Mayorista de Antioquia	7.000	8.000	7.680	-	
Cúcuta, Cenabastos	4.000	5.000	4.792	+		San Gil (Santander)	8.000	9.000	8.500	+	
Medellín, Central Mayorista de Antioquia	5.000	6.000	5.723	+		Tibasosa (Boyacá), Coomproriente	4.545	5.909	5.398	+	
Neiva, Surabastos	6.000	6.000	6.000	+		Tunja, Complejo de Servicios del Sur	5.455	6.136	5.856	+	
Pamplona (Norte de Santander)	3.000	4.000	3.500	+		Feijoa					
San Gil (Santander)	5.600	6.000	5.800	+		Bogotá, D.C., Corabastos	5.000	7.000	5.879	-	
						Tibasosa (Boyacá), Coomproriente	3.636	4.318	4.015	-	
						Tunja, Complejo de Servicios del Sur	4.318	4.545	4.451	+	

Cuadro 3. Mercados mayoristas. Precios de venta de frutas frescas (continuación)
25 al 30 de abril de 2026

Productos y mercados	Pesos por kilogramo				Tendencia	Productos y mercados	Pesos por kilogramo				Tendencia
	Mínimo	Máximo	Medio				Mínimo	Máximo	Medio		
Fresa						Guanábana (continuación)					
Armenia, Mercar	10.250	12.500	11.556		+	Ibagué, Plaza La 21	5.000	6.000	5.313		-
Bogotá, D.C., Corabastos	12.000	14.000	12.900		+	Manizales, Centro Galerías	5.000	5.000	5.000		=
Bucaramanga, Centroabastos	8.000	9.000	8.167		-	Medellín, Central Mayorista de Antioquia	4.800	5.500	5.155		-
Cali, Cavasa	7.000	7.200	7.083		+	Medellín, Plaza Minorista "José María Villa"	5.000	5.700	5.345		-
Cali, Santa Elena	7.000	8.000	7.500		=	Pamplona (Norte de Santander)	6.500	6.500	6.500		-
Cartago (Valle del Cauca)	8.000	8.000	8.000		+	Pasto, El Potrerillo	6.500	7.000	6.708		+
Cúcuta, Cenabastos	12.000	15.000	12.806		+	Pereira, La 41-Impala	5.500	6.000	5.700		-
Manizales, Centro Galerías	17.000	18.200	17.600		+	Pereira, Mercasa	6.000	7.000	6.422		-
Medellín, Central Mayorista de Antioquia	11.000	13.000	12.000		-	Popayán, Plaza de mercado del barrio Bolívar	6.000	6.200	6.150		+
Medellín, Plaza Minorista "José María Villa"	11.000	11.200	11.017		+	San Gil (Santander)	6.000	6.000	6.000		-
Montería, Mercado del Sur	7.000	8.000	7.500		-	Santa Bárbara (Antioquia)	4.400	4.700	4.550		+
Neiva, Surabastos	9.375	10.625	10.278		+	Tibasosa (Boyacá), Coomproriente	5.000	5.500	5.063		-
Pasto, El Potrerillo	9.000	10.000	9.750		+	Tuluá (Valle del Cauca)	6.200	6.800	6.500		+
Pereira, Mercasa	8.000	8.000	8.000		=	Tunja, Complejo de Servicios del Sur	5.000	5.200	5.033		-
San Gil (Santander)	13.333	13.333	13.333		-	Villavicencio, CAV	7.000	8.000	7.388		+
Sincelejo, Nuevo Mercado	9.000	10.000	9.500		+						
Tibasosa (Boyacá), Coomproriente	12.000	12.000	12.000		=	Guayaba agria					
Tunja, Complejo de Servicios del Sur	10.667	11.733	11.267		-	Armenia, Mercar	5.000	5.200	5.067		=
Villavicencio, CAV	9.375	10.625	9.844		+	Cartago (Valle del Cauca)	4.700	4.800	4.750		-
						Manizales, Centro Galerías	6.000	6.000	6.000		=
Granadilla						Montería, Mercado del Sur	3.600	4.400	3.900		+
Arauca (Arauca)	8.571	9.286	8.750		+	Pereira, La 41-Impala	5.400	6.000	5.733		+
Armenia, Mercar	8.000	8.667	8.185		+	Pereira, Mercasa	5.000	6.000	5.578		+
Bogotá, D.C., Corabastos	7.333	8.667	8.125		-	Sincelejo, Nuevo Mercado	4.800	5.600	5.267		=
Bucaramanga, Centroabastos	8.571	9.286	8.899		-						
Cali, Cavasa	7.333	7.333	7.333		+	Guayaba Atlántico					
Cali, Santa Elena	6.667	7.333	6.778		-	Barranquilla, Barranquillita	1.920	2.480	2.200		+
Cartago (Valle del Cauca)	7.467	7.667	7.567		+						
Chiquinquirá (Boyacá)	7.000	7.333	7.167		++	Guayaba común					
Cúcuta, Cenabastos	7.857	8.571	8.452		+	Barranquilla, Barranquillita	2.400	3.000	2.700		++
Florencia (Cauquetá)	8.667	9.333	9.000		+++	Cartagena, Bazurto	3.800	4.000	3.907		+
Ibagué, Plaza La 21	5.333	5.333	5.333		+	Cúcuta, Cenabastos	3.333	4.000	3.444		+
Manizales, Centro Galerías	7.333	8.000	7.667		-	Montería, Mercado del Sur	3.600	4.400	4.000		-
Medellín, Central Mayorista de Antioquia	4.615	5.385	5.000		+	Sincelejo, Nuevo Mercado	4.000	4.500	4.200		+
Neiva, Surabastos	5.667	6.000	5.944		-	Valledupar, Mercabastos	4.000	4.400	4.100		-
Palmira (Valle del Cauca)	6.667	7.333	7.111		+						
Pereira, Mercasa	8.000	9.333	8.741		-	Guayaba manzana					
Popayán, Plaza de mercado del barrio Bolívar	6.533	6.667	6.633		+	Cartago (Valle del Cauca)	4.200	4.400	4.300		+
San Gil (Santander)	10.000	10.000	10.000		+	Manizales, Centro Galerías	4.800	5.200	5.000		=
Tibasosa (Boyacá), Coomproriente	8.000	8.000	8.000		+	Medellín, Central Mayorista de Antioquia	4.000	4.600	4.305		-
Tuluá (Valle del Cauca)	7.000	7.467	7.250		+	Rionegro (Antioquia)	5.000	5.300	5.092		+
Tunja, Complejo de Servicios del Sur	7.333	8.667	7.819		++						
Villavicencio, CAV	8.000	8.667	8.375		+	Guayaba pera					
						Arauca (Arauca)	3.636	3.955	3.795		-
Guanábana						Armenia, Mercar	2.500	2.600	2.567		+
Armenia, Mercar	5.500	6.200	5.867		++	Barranquilla, Barranquillita	4.400	4.600	4.500		=
Bogotá, D.C., Corabastos	5.000	6.000	5.568		-	Barranquilla, Granabastos	4.000	4.500	4.200		-
Bucaramanga, Centroabastos	4.500	5.500	5.000		-	Bogotá, D.C., Corabastos	3.571	4.286	3.911		-
Cali, Cavasa	6.000	7.000	6.542		+	Bucaramanga, Centroabastos	2.800	3.600	3.300		-
Cartago (Valle del Cauca)	6.800	7.000	6.933		+	Buenaventura (Valle del Cauca)	3.500	3.600	3.533		+++
Chiquinquirá (Boyacá)	5.000	5.500	5.333		+	Cali, Cavasa	2.800	3.500	3.063		+++
Cúcuta, Cenabastos	6.500	7.500	7.097		++	Cali, Santa Elena	2.500	3.000	2.725		+++

Cuadro 3. Mercados mayoristas. Precios de venta de frutas frescas (continuación)
25 al 30 de abril de 2026

Productos y mercados	Pesos por kilogramo				Tendencia	Productos y mercados	Pesos por kilogramo				Tendencia
	Mínimo	Máximo	Medio				Mínimo	Máximo	Medio		
Limón Tahití (continuación)						Lulo (continuación)					
Barranquilla, Granabastos	4.917	5.083	5.000	-		Pereira, La 41-Impala	4.800	6.000	5.250	+	
Bogotá, D.C., Corabastos	2.286	2.857	2.561	-		Pereira, Mercasa	4.500	6.000	5.333	-	
Bucaramanga, Centroabastos	2.400	2.800	2.533	-		Popayán, Plaza de mercado del barrio Bolívar	5.200	5.280	5.220	+	
Cali, Cavasa	3.500	4.000	3.677	-		San Gil (Santander)	5.720	5.800	5.773	-	
Cali, Santa Elena	3.800	4.000	3.925	-		Santa Marta (Magdalena)	6.300	6.800	6.525	+	
Cartagena, Bazurto	4.000	4.545	4.250	-		Sincelejo, Nuevo Mercado	5.500	6.000	5.663	-	
Cartago (Valle del Cauca)	3.500	3.600	3.525	+		Socorro (Santander)	5.600	5.800	5.700	-	
Cúcuta, Cenabastos	4.545	5.000	4.646	-		Tibasosa (Boyacá), Coomproriente	5.435	6.087	5.679	-	
Florencia (Cauquetá)	2.800	2.848	2.816	-		Tuluá (Valle del Cauca)	5.800	6.200	5.925	+	
Ibagué, Plaza La 21	2.286	2.857	2.536	-		Tunja, Complejo de Servicios del Sur	4.800	5.200	5.050	-	
Manizales, Centro Galerías	2.000	2.200	2.125	+		Valledupar, Mercabastos	5.600	6.000	5.800	-	
Medellín, Central Mayorista de Antioquia	3.300	4.000	3.553	-		Villavicencio, CAV	5.600	6.000	5.710	+	
Medellín, Plaza Minorista "José María Villa"	3.000	4.000	3.535	-							
Neiva, Surabastos	3.600	4.000	3.933	+		Mandarina Arrayana					
Palmira (Valle del Cauca)	3.500	4.300	3.913	-		Bogotá, D.C., Corabastos	3.636	4.545	3.960	-	
Pamplona (Norte de Santander)	3.750	4.167	3.958	-		Buenaventura (Valle del Cauca)	5.400	5.500	5.433	-	
Pasto, El Potrerillo	3.000	4.000	3.417	-		Cali, Cavasa	4.500	5.000	4.604	-	
Pereira, La 41-Impala	2.800	4.000	3.333	-		Cali, Santa Elena	5.000	5.500	5.167	-	
Pereira, Mercasa	2.800	3.500	3.133	-		Chiquinquirá (Boyacá)	3.182	3.636	3.409	n.d.	
Rionegro (Antioquia)	3.500	4.500	3.942	-		Florencia (Cauquetá)	2.800	2.880	2.853	-	
San Gil (Santander)	2.200	2.280	2.227	-		Ibagué, Plaza La 21	3.200	3.200	3.200	-	
Santa Bárbara (Antioquia)	3.000	4.000	3.463	+		Neiva, Surabastos	4.318	5.455	4.773	-	
Socorro (Santander)	2.800	3.000	2.933	-		Popayán, Plaza de mercado del barrio Bolívar	3.520	3.600	3.580	-	
Tibasosa (Boyacá), Coomproriente	3.182	4.091	3.608	-		Tibasosa (Boyacá), Coomproriente	3.636	4.545	4.034	-	
Tuluá (Valle del Cauca)	3.500	3.800	3.613	-		Tunja, Complejo de Servicios del Sur	2.955	3.182	3.087	-	
Tunja, Complejo de Servicios del Sur	2.364	2.727	2.597	-		Villavicencio, CAV	2.400	3.200	2.825	-	
Villavicencio, CAV	2.000	2.800	2.350	-							
Lulo						Mandarina común					
Arauca (Arauca)	6.500	7.250	6.813	-		Arauca (Arauca)	3.636	5.455	4.432	-	
Armenia, Mercar	5.000	5.000	5.000	=		Bucaramanga, Centroabastos	3.261	5.652	4.269	-	
Barranquilla, Barranquillita	7.000	7.300	7.150	+		Cartagena, Bazurto	5.455	6.364	5.909	-	
Barranquilla, Granabastos	6.800	7.000	6.950	-		Cúcuta, Cenabastos	4.800	7.200	5.711	-	
Bogotá, D.C., Corabastos	5.600	6.600	5.975	+		Pamplona (Norte de Santander)	4.800	6.400	5.550	-	
Bucaramanga, Centroabastos	5.600	6.000	5.706	-		Tibasosa (Boyacá), Coomproriente	5.455	6.364	5.985	-	
Buenaventura (Valle del Cauca)	7.000	7.200	7.067	+							
Cali, Cavasa	5.600	6.000	5.842	+		Mandarina Oneco					
Cali, Santa Elena	5.400	5.500	5.450	+		Armenia, Mercar	2.000	2.100	2.033	=	
Cartagena, Bazurto	6.800	7.500	7.013	+		Armenia, Retiro	2.000	2.000	2.000	-	
Cartago (Valle del Cauca)	5.800	6.000	5.933	+		Cali, Cavasa	4.500	5.000	4.685	-	
Chiquinquirá (Boyacá)	4.400	4.720	4.573	-		Cali, Santa Elena	5.000	5.500	5.167	-	
Cúcuta, Cenabastos	6.500	7.500	7.028	-		Cartago (Valle del Cauca)	4.300	4.500	4.400	-	
Florencia (Cauquetá)	6.000	6.200	6.067	+++		Manizales, Centro Galerías	3.500	3.500	3.500	-	
Ibagué, Plaza La 21	5.200	5.200	5.200	-		Medellín, Central Mayorista de Antioquia	7.000	8.000	7.400	+	
Manizales, Centro Galerías	5.400	5.500	5.467	-		Medellín, Plaza Minorista "José María Villa"	7.000	7.500	7.333	-	
Medellín, Central Mayorista de Antioquia	4.800	5.300	5.035	+		Montería, Mercado del Sur	5.000	6.000	5.550	-	
Medellín, Plaza Minorista "José María Villa"	4.800	5.300	5.000	+		Pereira, La 41-Impala	6.000	6.000	6.000	n.d.	
Montería, Mercado del Sur	6.000	6.500	6.167	=		Pereira, Mercasa	4.500	6.000	5.250	++	
Neiva, Surabastos	4.400	5.200	4.756	+		Santa Bárbara (Antioquia)	7.000	7.400	7.175	-	
Palmira (Valle del Cauca)	5.000	5.500	5.225	+							
Pamplona (Norte de Santander)	5.000	5.000	5.000	=		Mango común					
Pasto, El Potrerillo	3.261	3.913	3.720	+		Cali, Santa Elena	2.400	2.800	2.633	-	
						Santa Bárbara (Antioquia)	2.280	2.400	2.350	++	

Cuadro 3. Mercados mayoristas. Precios de venta de frutas frescas (continuación)
25 al 30 de abril de 2026

Productos y mercados	Pesos por kilogramo				Tendencia	Productos y mercados	Pesos por kilogramo				Tendencia
	Mínimo	Máximo	Medio				Mínimo	Máximo	Medio		
Mango de azúcar						Manzana nacional					
Barranquilla, Barranquillita	5.600	5.760	5.653	-		Bogotá, D.C., Corabastos	5.000	5.500	5.219	-	
Bogotá, D.C., Corabastos	2.917	3.750	3.260	-		Medellín, Central Mayorista de Antioquia	5.500	7.000	6.308	+	
Bucaramanga, Centroabastos	2.400	2.600	2.567	-		Tibasosa (Boyacá), Coomproriente	3.636	4.545	4.091	-	
Chiquinquirá (Boyacá)	2.600	2.800	2.707	-		Tunja, Complejo de Servicios del Sur	4.182	4.545	4.419	++	
Cúcuta, Cenabastos	2.500	2.667	2.556	+		Manzana roja importada					
Medellín, Central Mayorista de Antioquia	2.500	2.800	2.613	-		Arauca (Arauca)	8.500	9.150	8.938	-	
Medellín, Plaza Minorista "José María Villa"	2.000	2.800	2.450	-		Armenia, Mercar	7.368	7.632	7.456	=	
Tibasosa (Boyacá), Coomproriente	2.800	3.400	3.175	-		Bogotá, D.C., Corabastos	8.947	10.000	9.645	+	
Tunja, Complejo de Servicios del Sur	2.600	2.800	2.767	+		Bucaramanga, Centroabastos	9.000	9.500	9.271	-	
Mango manzano						Buenaventura (Valle del Cauca)	10.000	10.105	10.035	+	
Armenia, Mercar	2.567	3.000	2.817	-		Cali, Cavasa	9.474	9.474	9.474	+	
Florencia (Caquetá)	3.200	3.280	3.253	-		Cali, Santa Elena	8.684	8.947	8.904	+	
Pereira, La 41-Impala	3.600	4.000	3.800	-		Cartagena, Bazurto	8.947	9.474	9.167	-	
Pereira, Mercasa	3.200	3.600	3.467	+		Cartago (Valle del Cauca)	9.368	9.632	9.500	-	
Tunja, Complejo de Servicios del Sur	1.786	2.143	1.994	-		Cúcuta, Cenabastos	9.250	9.500	9.417	+	
Mango Tommy						Florencia (Caquetá)	10.000	10.263	10.132	-	
Armenia, Mercar	2.567	3.000	2.817	-		Ibagué, Plaza La 21	9.474	10.000	9.868	+	
Barranquilla, Barranquillita	2.960	3.200	3.080	-		La Unión (Nariño)	7.368	7.895	7.500	-	
Bogotá, D.C., Corabastos	3.750	4.167	3.964	-		Manizales, Centro Galerías	10.000	10.000	10.000	+	
Bucaramanga, Centroabastos	2.600	3.200	2.967	-		Medellín, Central Mayorista de Antioquia	8.421	8.947	8.553	-	
Cali, Cavasa	3.200	3.600	3.342	-		Montería, Mercado del Sur	9.474	10.000	9.737	=	
Cali, Santa Elena	3.200	3.600	3.400	-		Neiva, Surabastos	10.211	11.316	10.763	-	
Cartago (Valle del Cauca)	4.000	4.167	4.111	-		Palmira (Valle del Cauca)	8.947	9.474	9.408	+	
Chiquinquirá (Boyacá)	2.857	3.036	2.917	-		Pamplona (Norte de Santander)	9.000	9.000	9.000	=	
Cúcuta, Cenabastos	3.400	3.600	3.556	+		Pereira, Mercasa	8.684	9.474	9.035	=	
Ibagué, Plaza La 21	2.800	3.000	2.933	-		Popayán, Plaza de mercado del barrio Bolívar	6.842	7.105	7.039	-	
Ipiales (Nariño), Ipiales somos todos	3.400	3.400	3.400	+		Rionegro (Antioquia)	8.947	9.474	9.237	-	
La Ceja (Antioquia)	2.800	3.200	3.025	+		San Gil (Santander)	10.000	10.000	10.000	-	
Manizales, Centro Galerías	3.920	4.080	4.000	=		Sincelejo, Nuevo Mercado	8.500	9.000	8.750	-	
Medellín, Central Mayorista de Antioquia	2.500	3.200	2.675	+		Tibasosa (Boyacá), Coomproriente	8.421	9.474	8.651	-	
Medellín, Plaza Minorista "José María Villa"	2.500	3.000	2.710	-		Tuluá (Valle del Cauca)	9.579	9.789	9.697	+	
Neiva, Surabastos	3.200	4.000	3.511	-		Tunja, Complejo de Servicios del Sur	8.316	9.474	8.737	-	
Palmira (Valle del Cauca)	4.000	4.400	4.067	-		Túquerres (Nariño)	7.368	7.632	7.456	-	
Pasto, El Potrerillo	2.800	3.000	2.983	-		Valledupar, Mercado Nuevo	9.474	9.474	9.474	=	
Pereira, La 41-Impala	4.400	4.800	4.533	+		Villavicencio, CAV	8.947	10.000	9.737	+	
Pereira, Mercasa	3.600	4.000	3.867	-		Manzana royal gala importada					
Popayán, Plaza de mercado del barrio Bolívar	3.200	3.400	3.300	+		Arauca (Arauca)	9.667	9.667	9.667	=	
Rionegro (Antioquia)	3.200	3.700	3.433	-		Armenia, Mercar	7.632	7.895	7.807	=	
San Gil (Santander)	3.600	3.800	3.707	-		Bogotá, D.C., Corabastos	7.368	7.895	7.618	-	
Socorro (Santander)	3.200	3.400	3.333	-		Bucaramanga, Centroabastos	7.500	8.000	7.771	+	
Tibasosa (Boyacá), Coomproriente	2.679	3.036	2.857	-		Cali, Cavasa	7.368	7.368	7.368	-	
Tuluá (Valle del Cauca)	3.400	3.760	3.520	++		Cali, Santa Elena	7.368	7.895	7.500	=	
Tunja, Complejo de Servicios del Sur	2.321	2.500	2.470	-		Cartago (Valle del Cauca)	8.684	8.737	8.711	+	
Villavicencio, CAV	4.000	4.600	4.125	-		Chiquinquirá (Boyacá)	8.263	8.421	8.329	+	
Mango Yulima						Cúcuta, Cenabastos	8.000	8.500	8.333	+	
Florencia (Caquetá)	3.280	3.400	3.360	-		Florencia (Caquetá)	7.368	7.632	7.500	-	
Pereira, La 41-Impala	3.200	3.400	3.233	=		Ibagué, Plaza La 21	6.842	7.368	7.127	-	
Pereira, Mercasa	2.800	3.200	2.933	-		Manizales, Centro Galerías	7.632	7.895	7.763	-	
Tibasosa (Boyacá), Coomproriente	2.321	2.857	2.500	-		Medellín, Central Mayorista de Antioquia	6.842	7.368	7.092	-	

PRECIOS MAYORISTAS

Cuadro 3. Mercados mayoristas. Precios de venta de frutas frescas (continuación)
25 al 30 de abril de 2026

Productos y mercados	Pesos por kilogramo				Tendencia	Productos y mercados	Pesos por kilogramo				Tendencia
	Mínimo	Máximo	Medio				Mínimo	Máximo	Medio		
Manzana royal gala importada (continuación)						Maracuyá (continuación)					
Montería, Mercado del Sur	8.421	8.947	8.816	=		Bogotá, D.C., Corabastos	4.500	5.000	4.790	+	
Neiva, Surabastos	7.474	8.684	8.079	-		Bucaramanga, Centroabastos	4.000	4.700	4.308	+	
Palmira (Valle del Cauca)	7.368	7.632	7.500	+		Buenaventura (Valle del Cauca)	5.200	5.400	5.267	+	
Pamplona (Norte de Santander)	8.500	8.500	8.500	-		Cali, Cavasa	4.500	5.000	4.646	++	
Pasto, El Potrerillo	6.316	6.842	6.579	-		Cali, Santa Elena	4.300	4.600	4.450	+	
Pereira, Mercasa	6.842	7.632	7.281	=		Cartago (Valle del Cauca)	4.200	4.500	4.400	+	
Popayán, Plaza de mercado del barrio Bolívar	7.105	7.368	7.237	-		Chiquinquirá (Boyacá)	5.000	5.000	5.000	+	
Rionegro (Antioquia)	7.368	7.895	7.737	-		Cúcuta, Cenabastos	5.000	5.500	5.236	++	
San Gil (Santander)	8.750	9.000	8.875	+		Cúcuta, La Nueva Sexta	5.000	5.500	5.333	+	
Tibasosa (Boyacá), Coomproriente	6.842	7.895	7.237	-		Ibagué, Plaza La 21	4.000	4.400	4.307	++	
Tuluá (Valle del Cauca)	8.316	8.632	8.474	-		Manizales, Centro Galerías	4.500	4.500	4.500	-	
Tunja, Complejo de Servicios del Sur	7.368	8.158	7.851	-		Palmira (Valle del Cauca)	4.000	4.500	4.325	+	
Túquerres (Nariño)	6.421	6.579	6.559	-		Pamplona (Norte de Santander)	6.000	6.000	6.000	=	
Valledupar, Mercado Nuevo	8.000	8.000	8.000	-		Pasto, El Potrerillo	3.333	4.000	3.847	++	
Villavicencio, CAV	6.842	7.368	7.105	-		Pereira, La 41-Impala	4.200	5.000	4.533	+	
						Pereira, Mercasa	4.000	4.800	4.539	+	
						Popayán, Plaza de mercado del barrio Bolívar	4.500	4.600	4.575	+	
						San Gil (Santander)	4.000	4.000	4.000	-	
						Tibasosa (Boyacá), Coomproriente	5.000	6.000	5.500	+++	
						Tuluá (Valle del Cauca)	4.500	5.000	4.788	++	
						Tunja, Complejo de Servicios del Sur	4.500	5.000	4.717	+	
						Túquerres (Nariño)	3.333	4.333	3.764	+	
						Villavicencio, CAV	3.800	4.300	4.038	-	
Manzana verde importada						Maracuyá antioqueño					
Arauca (Arauca)	12.000	12.667	12.333	-		Barranquilla, Barranquillita	5.400	5.600	5.517	+	
Armenia, Mercar	8.158	8.421	8.333	=		Barranquilla, Granabastos	4.700	5.500	5.100	+	
Bogotá, D.C., Corabastos	9.474	10.526	9.809	-		La Ceja (Antioquia)	3.800	4.400	4.050	-	
Bucaramanga, Centroabastos	8.500	9.500	9.250	-		Medellín, Central Mayorista de Antioquia	3.500	4.300	3.985	+	
Buenaventura (Valle del Cauca)	9.474	9.684	9.579	-		Medellín, Plaza Minorista "José María Villa"	4.000	4.300	4.125	+	
Cali, Cavasa	8.421	8.947	8.783	-		Montería, Mercado del Sur	4.500	5.500	4.900	++	
Cali, Santa Elena	8.947	9.474	9.211	-		Rionegro (Antioquia)	4.200	4.700	4.450	++	
Cartagena, Bazurto	8.947	9.474	9.254	-		Santa Marta (Magdalena)	6.200	6.500	6.400	-	
Cartago (Valle del Cauca)	10.316	10.526	10.421	-		Sincelejo, Nuevo Mercado	4.200	4.800	4.425	+	
Chiquinquirá (Boyacá)	9.474	9.737	9.649	+							
Cúcuta, Cenabastos	10.000	10.500	10.139	+		Maracuyá huilense					
Florencia (Caquetá)	8.421	8.684	8.553	-		Florencia (Caquetá)	4.500	4.800	4.600	++	
Ibagué, Plaza La 21	8.421	9.474	8.838	-		Neiva, Surabastos	3.600	4.000	3.884	+	
La Unión (Nariño)	8.421	8.684	8.618	-							
Manizales, Centro Galerías	9.737	9.737	9.737	-		Maracuyá santandereano					
Medellín, Central Mayorista de Antioquia	8.421	8.947	8.632	-		Valledupar, Mercabastos	4.667	5.000	4.833	-	
Montería, Mercado del Sur	10.000	10.526	10.395	=							
Neiva, Surabastos	9.474	11.053	10.316	-							
Palmira (Valle del Cauca)	9.211	9.474	9.342	+		Melón Cantalup					
Pamplona (Norte de Santander)	10.000	10.000	10.000	=		Arauca (Arauca)	5.000	5.000	5.000	+	
Pasto, El Potrerillo	7.368	7.895	7.544	-		Armenia, Mercar	4.000	4.300	4.100	=	
Pereira, Mercasa	9.474	10.000	9.737	=		Bogotá, D.C., Corabastos	2.000	3.000	2.395	-	
Popayán, Plaza de mercado del barrio Bolívar	8.842	8.947	8.921	-		Bucaramanga, Centroabastos	3.000	3.500	3.228	-	
Rionegro (Antioquia)	9.211	9.474	9.316	-		Cali, Cavasa	3.500	4.000	3.667	-	
San Gil (Santander)	10.500	11.000	10.750	+		Cali, Santa Elena	3.400	3.500	3.463	-	
Sincelejo, Nuevo Mercado	8.500	9.000	8.750	-		Cartago (Valle del Cauca)	4.000	4.300	4.167	-	
Tibasosa (Boyacá), Coomproriente	8.421	10.000	9.211	-		Chiquinquirá (Boyacá)	1.955	2.045	2.023	-	
Tuluá (Valle del Cauca)	9.895	11.053	10.434	+		Cúcuta, Cenabastos	3.500	4.500	3.875	-	
Tunja, Complejo de Servicios del Sur	9.474	10.000	9.901	-							
Túquerres (Nariño)	7.105	7.368	7.237	-							
Valledupar, Mercado Nuevo	9.474	9.474	9.474	-							
Villavicencio, CAV	9.474	10.263	9.737	-							
Maracuyá											
Arauca (Arauca)	5.000	5.300	5.125	+							
Armenia, Mercar	4.000	4.800	4.422	-							

Cuadro 3. Mercados mayoristas. Precios de venta de frutas frescas (continuación)
25 al 30 de abril de 2026

Productos y mercados	Pesos por kilogramo				Tendencia	Productos y mercados	Pesos por kilogramo				Tendencia
	Mínimo	Máximo	Medio				Mínimo	Máximo	Medio		
Melón Cantalup (continuación)						Naranja común (continuación)					
Ibagué, Plaza La 21	2.800	3.000	2.950	-		Chiquinquirá (Boyacá)	700	767	733	-	
Manizales, Centro Galerías	3.800	4.200	4.000	=		Cúcuta, Cenabastos	2.000	2.500	2.190	-	
Medellín, Central Mayorista de Antioquia	2.800	4.000	3.265	-		Cúcuta, La Nueva Sexta	2.000	2.333	2.111	-	
Neiva, Surabastos	3.000	3.000	3.000	-		Neiva, Surabastos	1.200	1.400	1.272	-	
Pamplona (Norte de Santander)	3.500	4.000	3.750	-		Pamplona (Norte de Santander)	1.200	1.200	1.200	=	
Pasto, El Potrerillo	3.800	4.500	4.025	-		San Gil (Santander)	1.400	1.520	1.480	-	
Pereira, Mercasa	3.000	4.500	3.694	-		Santa Bárbara (Antioquia)	1.111	1.200	1.139	-	
San Gil (Santander)	2.720	2.800	2.760	-		Sonsón (Antioquia)	1.100	1.200	1.150	-	
Socorro (Santander)	2.800	3.000	2.900	-		Tunja, Complejo de Servicios del Sur	1.455	1.818	1.625	-	
Tibasosa (Boyacá), Coomproriente	2.273	2.727	2.557	-		Valledupar, Mercado Nuevo	2.500	2.500	2.500	n.d.	
Tunja, Complejo de Servicios del Sur	2.500	2.727	2.655	-							
Valledupar, Mercado Nuevo	1.500	2.000	1.783	-		Naranja Sweet					
Villavicencio, CAV	3.500	4.000	3.850	-		Armenia, Mercar	1.440	1.700	1.531	-	
Mora de Castilla						Armenia, Retiro	1.200	1.300	1.240	-	
Arauca (Arauca)	6.400	7.200	6.900	+		Bogotá, D.C., Corabastos	2.250	2.500	2.368	-	
Armenia, Mercar	5.800	6.000	5.933	-		Cali, Cavasa	1.500	1.700	1.594	+	
Barranquilla, Barranquillita	6.960	10.000	8.267	+		Cali, Santa Elena	1.400	1.500	1.438	-	
Barranquilla, Granabastos	6.560	9.200	7.927	+		Cartago (Valle del Cauca)	1.560	1.600	1.580	-	
Bogotá, D.C., Corabastos	5.833	6.667	6.408	-		Florencia (Cauquetá)	1.800	1.800	1.800	=	
Bucaramanga, Centroabastos	6.000	6.800	6.333	+		Ibagué, Plaza La 21	1.800	2.000	1.946	-	
Buenaventura (Valle del Cauca)	7.800	7.900	7.850	-		Neiva, Surabastos	1.400	1.800	1.622	-	
Cali, Cavasa	6.400	6.800	6.683	-		Pasto, El Potrerillo	2.000	2.125	2.063	=	
Cali, Santa Elena	6.800	7.200	6.950	-		Pereira, La 41-Impala	1.800	2.200	1.967	-	
Cartagena, Bazurto	7.200	7.200	7.200	+		Pereira, Mercasa	1.700	2.300	1.967	+	
Cartago (Valle del Cauca)	7.000	7.600	7.267	+		Popayán, Plaza de mercado del barrio Bolívar	1.600	1.700	1.675	+	
Chiquinquirá (Boyacá)	4.500	4.700	4.567	+		Tuluá (Valle del Cauca)	1.540	1.680	1.615	-	
Cúcuta, Cenabastos	6.333	8.000	7.188	+		Naranja Valencia					
Ibagué, Plaza La 21	6.000	6.000	6.000	-		Barranquilla, Barranquillita	2.460	2.580	2.520	+	
Ipiales (Nariño), Ipiales somos todos	4.750	5.250	5.000	-		Bogotá, D.C., Corabastos	2.250	2.500	2.374	-	
Manizales, Centro Galerías	8.000	9.000	8.617	+		Bucaramanga, Centroabastos	1.400	1.920	1.643	-	
Medellín, Central Mayorista de Antioquia	5.000	6.200	5.656	-		Buenaventura (Valle del Cauca)	2.100	2.140	2.120	+	
Montería, Mercado del Sur	7.400	8.000	7.775	+		Cartagena, Bazurto	1.800	2.000	1.867	-	
Neiva, Surabastos	3.600	4.960	4.138	-		Cartago (Valle del Cauca)	1.300	1.360	1.330	-	
Palmira (Valle del Cauca)	6.400	7.600	6.950	+		Cúcuta, Cenabastos	2.423	2.863	2.643	-	
Pamplona (Norte de Santander)	4.800	4.800	4.800	=		Florencia (Cauquetá)	1.600	1.700	1.633	-	
Pasto, El Potrerillo	3.750	5.625	4.813	-		Ipiales (Nariño), Ipiales somos todos	1.125	1.125	1.125	-	
Pereira, La 41-Impala	8.000	8.000	8.000	-		La Ceja (Antioquia)	3.000	3.300	3.075	-	
Pereira, Mercasa	6.000	7.000	6.417	-		Manizales, Centro Galerías	1.300	1.600	1.450	+	
Popayán, Plaza de mercado del barrio Bolívar	6.720	6.880	6.780	+		Medellín, Central Mayorista de Antioquia	2.500	3.000	2.700	-	
San Gil (Santander)	6.000	6.000	6.000	+		Medellín, Plaza Minorista "José María Villa"	2.500	3.000	2.810	-	
Santa Marta (Magdalena)	6.800	7.360	7.010	+		Montería, Mercado del Sur	2.500	2.750	2.563	-	
Sincelejo, Nuevo Mercado	8.125	8.625	8.335	+		Pereira, Mercasa	1.700	2.300	1.967	+	
Socorro (Santander)	6.000	6.200	6.100	+		Rionegro (Antioquia)	2.700	3.100	2.883	-	
Tibasosa (Boyacá), Coomproriente	6.000	6.000	6.000	++		Sincelejo, Nuevo Mercado	2.000	2.225	2.134	-	
Tuluá (Valle del Cauca)	6.400	7.040	6.740	-		Tibasosa (Boyacá), Coomproriente	2.333	2.667	2.521	-	
Tunja, Complejo de Servicios del Sur	5.500	6.500	5.979	+		Tunja, Complejo de Servicios del Sur	1.800	2.000	1.917	-	
Valledupar, Mercabastos	6.000	7.000	6.633	+		Túquerres (Nariño)	1.625	1.875	1.740	-	
Villavicencio, CAV	6.500	7.000	6.788	+		Valledupar, Mercabastos	2.273	2.955	2.652	-	
						Valledupar, Mercado Nuevo	2.500	3.000	2.625	+++	
						Villavicencio, CAV	1.600	1.800	1.670	-	
Naranja común						Papaya Maradol					
Arauca (Arauca)	2.391	2.565	2.505	-		Arauca (Arauca)	2.200	3.500	2.925	+	
Cartagena, Bazurto	1.760	1.800	1.787	-		Armenia, Mercar	2.000	2.100	2.033	-	

Cuadro 3. Mercados mayoristas. Precios de venta de frutas frescas (continuación)
25 al 30 de abril de 2026

Productos y mercados	Pesos por kilogramo				Tendencia	Productos y mercados	Pesos por kilogramo				Tendencia
	Mínimo	Máximo	Medio				Mínimo	Máximo	Medio		
Papaya Maradol (continuación)						Patilla (continuación)					
Buenaventura (Valle del Cauca)	2.800	3.000	2.867	-		Medellín, Plaza Minorista "José María Villa"	1.800	2.300	2.050	+	
Cali, Cavasa	1.800	2.000	1.958	-		Montería, Mercado del Sur	1.800	2.200	2.033	+	
Cali, Santa Elena	1.800	2.500	2.200	-		Palmira (Valle del Cauca)	2.700	3.000	2.838	+	
Cartago (Valle del Cauca)	2.000	2.200	2.100	-		Pereira, La 41-Impala	3.100	3.400	3.225	=	
Cúcuta, Cenabastos	2.500	3.000	2.708	+		Pereira, Mercasa	2.500	3.200	2.883	-	
Cúcuta, La Nueva Sexta	2.500	3.000	2.778	+		Popayán, Plaza de mercado del barrio Bolívar	2.500	2.600	2.525	+	
Florencia (Cauquetá)	3.000	3.500	3.167	-		Rionegro (Antioquia)	2.200	2.600	2.442	+	
Ipiales (Nariño), Ipiales somos todos	2.800	3.500	3.013	-		San Gil (Santander)	2.000	2.200	2.100	+	
La Ceja (Antioquia)	3.000	3.500	3.275	-		Socorro (Santander)	2.000	2.000	2.000	=	
Manizales, Centro Galerías	2.400	2.600	2.500	=		Tuluá (Valle del Cauca)	2.500	2.600	2.575	+	
Medellín, Central Mayorista de Antioquia	2.800	3.000	2.955	-		Tunja, Complejo de Servicios del Sur	2.200	2.300	2.250	-	
Palmira (Valle del Cauca)	2.400	2.700	2.550	+		Valledupar, Mercado Nuevo	1.900	2.000	1.925	+	
Pamplona (Norte de Santander)	3.000	3.000	3.000	=		Villavicencio, CAV	2.500	2.800	2.675	+	
Pasto, El Potrerillo	2.333	2.750	2.458	-							
Pereira, La 41-Impala	2.000	2.500	2.208	-		Patilla baby					
Pereira, Mercasa	1.800	2.000	1.903	-		Bogotá, D.C., Corabastos	1.800	2.500	2.050	-	
Popayán, Plaza de mercado del barrio Bolívar	2.500	2.600	2.550	=		Bucaramanga, Centroabastos	2.000	2.500	2.358	-	
Rionegro (Antioquia)	3.200	3.700	3.392	-		Cali, Cavasa	2.500	2.600	2.533	-	
San Gil (Santander)	1.500	2.000	1.750	-		Chiquinquirá (Boyacá)	2.000	2.100	2.067	-	
Socorro (Santander)	1.750	1.750	1.750	-		Cúcuta, Cenabastos	2.500	3.000	2.883	+	
Tuluá (Valle del Cauca)	1.800	2.200	2.008	-		Medellín, Central Mayorista de Antioquia	2.800	3.500	3.155	-	
						Pereira, Mercasa	2.500	3.500	3.072	-	
						Tunja, Complejo de Servicios del Sur	2.500	2.800	2.588	-	
Papaya Paulina						Pera importada					
Bogotá, D.C., Corabastos	1.111	1.667	1.410	+		Armenia, Mercar	6.842	7.105	7.018	=	
Bucaramanga, Centroabastos	2.000	2.200	2.058	+		Bogotá, D.C., Corabastos	5.500	6.500	6.056	-	
Chiquinquirá (Boyacá)	1.389	1.500	1.431	-		Bucaramanga, Centroabastos	6.000	6.750	6.479	-	
Ibagué, Plaza La 21	1.600	2.000	1.850	-		Buenaventura (Valle del Cauca)	6.579	6.737	6.649	-	
Medellín, Plaza Minorista "José María Villa"	1.500	1.800	1.620	-		Cali, Cavasa	6.053	6.316	6.277	-	
Neiva, Surabastos	2.000	2.200	2.022	-		Cali, Santa Elena	6.579	7.368	6.930	-	
Tibasosa (Boyacá), Coomproriente	1.000	1.222	1.116	+		Cartagena, Bazaruto	6.316	6.842	6.535	-	
Tunja, Complejo de Servicios del Sur	1.000	1.111	1.042	-		Cartago (Valle del Cauca)	7.263	7.526	7.395	+	
Valledupar, Mercado Nuevo	1.100	1.400	1.250	-		Chiquinquirá (Boyacá)	6.053	6.316	6.228	+	
Villavicencio, CAV	850	1.000	919	-		Cúcuta, Cenabastos	6.750	7.000	6.833	+	
						Florencia (Cauquetá)	6.421	6.579	6.526	-	
Papaya tainung											
Barranquilla, Barranquillita	3.200	3.300	3.267	+		Ibagué, Plaza La 21	5.263	6.316	5.925	-	
Bogotá, D.C., Corabastos	2.500	3.500	2.938	+		La Unión (Nariño)	6.842	7.105	6.974	-	
Cartagena, Bazaruto	3.000	3.200	3.025	-		Manizales, Centro Galerías	6.250	6.500	6.442	-	
Florencia (Cauquetá)	3.500	3.800	3.600	+		Medellín, Central Mayorista de Antioquia	5.789	6.316	6.013	-	
Medellín, Central Mayorista de Antioquia	2.500	3.300	2.935	-		Montería, Mercado del Sur	7.895	8.421	8.158	=	
Montería, Mercado del Sur	2.200	2.400	2.250	-		Neiva, Surabastos	7.111	8.889	8.000	-	
Sincelejo, Nuevo Mercado	1.833	2.000	1.861	-		Palmira (Valle del Cauca)	6.053	6.316	6.184	+	
						Pamplona (Norte de Santander)	8.000	8.500	8.250	-	
Patilla											
Armenia, Mercar	1.700	1.800	1.767	=		Pasto, El Potrerillo	6.053	6.842	6.404	+	
Bogotá, D.C., Corabastos	2.000	2.600	2.410	+		Pereira, Mercasa	7.000	7.000	7.000	=	
Bucaramanga, Centroabastos	2.600	2.800	2.689	+		Popayán, Plaza de mercado del barrio Bolívar	6.579	6.842	6.711	-	
Cali, Cavasa	2.500	2.700	2.650	+		Rionegro (Antioquia)	6.316	6.842	6.605	-	
Cali, Santa Elena	2.500	2.600	2.533	-		Sincelejo, Nuevo Mercado	6.500	7.000	6.875	-	
Cartagena, Bazaruto	2.300	2.500	2.438	-		Tibasosa (Boyacá), Coomproriente	5.789	6.316	5.965	+	
Cartago (Valle del Cauca)	2.500	2.600	2.550	+		Tuluá (Valle del Cauca)	7.579	8.000	7.776	-	
Cúcuta, Cenabastos	2.000	2.200	2.067	+		Tunja, Complejo de Servicios del Sur	6.316	6.316	6.316	-	
Medellín, Central Mayorista de Antioquia	2.000	2.500	2.315	++							

Cuadro 3. Mercados mayoristas. Precios de venta de frutas frescas (continuación)
25 al 30 de abril de 2026

Productos y mercados	Pesos por kilogramo				Tendencia	Productos y mercados	Pesos por kilogramo				Tendencia
	Mínimo	Máximo	Medio				Mínimo	Máximo	Medio		
Pera importada (continuación)						Piña perolera (continuación)					
Valledupar, Mercado Nuevo	7.250	7.250	7.250	-		Bucaramanga, Centroabastos	1.667	1.833	1.778	-	
Villavicencio, CAV	5.500	6.500	5.906	-		Cartagena, Bazurto	2.600	2.800	2.733	=	
Pera nacional						Cúcuta, Cenabastos	2.500	2.667	2.574	+	
Bogotá, D.C., Corabastos	1.087	1.304	1.179	-		Florencia (Caquetá)	2.800	2.929	2.862	-	
Bucaramanga, Centroabastos	1.000	1.400	1.167	-		Pamplona (Norte de Santander)	2.667	3.000	2.833	-	
Chiquinquirá (Boyacá)	1.000	1.080	1.027	-		San Gil (Santander)	2.000	2.000	2.000	-	
Ibagué, Plaza La 21	1.400	1.600	1.500	+		Valledupar, Mercabastos	2.800	3.200	3.000	+	
Medellín, Central Mayorista de Antioquia	1.042	1.250	1.181	-		Pitahaya					
San Gil (Santander)	2.200	2.400	2.300	-		Arauca (Arauca)	12.000	13.000	12.250	+	
Tibasosa (Boyacá), Coomproriente	1.000	1.200	1.090	-		Bogotá, D.C., Corabastos	10.000	13.000	11.933	++	
Tunja, Complejo de Servicios del Sur	957	1.217	1.058	-		Bucaramanga, Centroabastos	11.000	12.000	11.444	+	
Villavicencio, CAV	1.250	1.667	1.458	-		Chiquinquirá (Boyacá)	10.000	12.000	11.300	+	
Piña gold						Cúcuta, Cenabastos	11.000	13.000	11.889	-	
Armenia, Mercar	2.400	2.500	2.433	-		Medellín, Central Mayorista de Antioquia	14.000	16.000	14.906	+	
Barranquilla, Granabastos	3.900	4.100	4.000	-		Neiva, Surabastos	12.000	15.000	13.389	+	
Bogotá, D.C., Corabastos	1.818	2.727	2.336	-		Pereira, Mercasa	12.000	15.000	13.222	+	
Bucaramanga, Centroabastos	1.700	2.000	1.858	-		Tibasosa (Boyacá), Coomproriente	12.000	13.000	12.250	+	
Buenaventura (Valle del Cauca)	2.700	2.800	2.767	+		Tunja, Complejo de Servicios del Sur	8.000	9.000	8.250	-	
Cali, Cavasa	2.200	2.300	2.244	+		Villavicencio, CAV	12.800	15.000	13.788	+	
Cali, Santa Elena	2.000	2.200	2.100	-		Tangelo					
Cartagena, Bazurto	2.500	3.400	2.875	-		Bogotá, D.C., Corabastos	2.000	2.400	2.225	-	
Cartago (Valle del Cauca)	2.500	2.800	2.600	-		Bucaramanga, Centroabastos	1.800	2.400	2.117	-	
Chiquinquirá (Boyacá)	2.250	2.500	2.400	+		Cartago (Valle del Cauca)	3.800	4.000	3.933	-	
Cúcuta, Cenabastos	2.500	3.200	2.846	-		Chiquinquirá (Boyacá)	2.800	3.200	2.950	-	
Ibagué, Plaza La 21	2.500	3.000	2.838	+		Manizales, Centro Galerías	2.000	3.000	2.400	-	
La Unión (Nariño)	4.000	4.500	4.125	=		Medellín, Central Mayorista de Antioquia	3.500	4.000	3.875	+	
Manizales, Centro Galerías	2.500	2.700	2.550	-		Pereira, Mercasa	2.800	3.500	3.089	-	
Medellín, Central Mayorista de Antioquia	2.200	2.700	2.390	-		Tibasosa (Boyacá), Coomproriente	2.200	2.800	2.450	-	
Medellín, Plaza Minorista "José María Villa"	1.900	2.600	2.200	-		Tunja, Complejo de Servicios del Sur	2.200	2.400	2.350	-	
Montería, Mercado del Sur	3.500	3.600	3.525	+		Villavicencio, CAV	2.174	2.609	2.418	-	
Neiva, Surabastos	2.500	2.800	2.600	-		Tomate de árbol					
Palmira (Valle del Cauca)	2.400	2.600	2.500	+		Arauca (Arauca)	4.545	4.545	4.545	-	
Pereira, La 41-Impala	3.000	3.500	3.200	+		Armenia, Mercar	3.200	3.280	3.227	-	
Pereira, Mercasa	2.400	2.900	2.689	+		Barranquilla, Barranquillita	4.300	4.800	4.567	+	
Rionegro (Antioquia)	2.700	3.000	2.833	-		Barranquilla, Granabastos	3.900	4.400	4.150	-	
San Gil (Santander)	2.222	2.500	2.361	-		Bogotá, D.C., Corabastos	3.200	4.000	3.620	+	
Santa Marta (Magdalena)	2.800	2.800	2.800	-		Bucaramanga, Centroabastos	4.000	4.400	4.167	-	
Sincelejo, Nuevo Mercado	3.000	3.200	3.133	+		Buenaventura (Valle del Cauca)	4.200	4.300	4.267	-	
Socorro (Santander)	2.222	2.500	2.361	-		Cali, Cavasa	3.800	4.000	3.950	-	
Tibasosa (Boyacá), Coomproriente	3.000	3.300	3.188	-		Cali, Santa Elena	4.000	4.400	4.238	+	
Tuluá (Valle del Cauca)	2.200	2.400	2.321	-		Cartagena, Bazurto	4.400	4.800	4.583	-	
Tunja, Complejo de Servicios del Sur	2.000	2.250	2.044	-		Cartago (Valle del Cauca)	3.800	4.000	3.867	-	
Valledupar, Mercado Nuevo	3.000	3.000	3.000	-		Chiquinquirá (Boyacá)	3.200	3.400	3.267	++	
Piña manzana						Cúcuta, Cenabastos	3.600	3.600	3.600	+	
Popayán, Plaza de mercado del barrio Bolívar	2.000	2.200	2.075	-		El Santuario (Antioquia)	3.400	3.600	3.500	+	
Piña perolera						Florencia (Caquetá)	4.000	4.240	4.080	+	
Barranquilla, Barranquillita	2.800	2.920	2.853	-		Ibagué, Plaza La 21	3.200	3.600	3.400	+	
Barranquilla, Granabastos	2.320	2.400	2.380	-		Ipiales (Nariño), Ipiales somos todos	3.800	3.800	3.800	-	
Bogotá, D.C., Corabastos	1.667	2.000	1.825	-		La Ceja (Antioquia)	3.500	4.200	3.850	+	
						La Unión (Antioquia)	3.200	3.400	3.300	+	
						Manizales, Centro Galerías	3.600	3.800	3.700	+	

Cuadro 3. Mercados mayoristas. Precios de venta de frutas frescas (continuación)
25 al 30 de abril de 2026

Productos y mercados	Pesos por kilogramo				Tendencia	Productos y mercados	Pesos por kilogramo				Tendencia
	Mínimo	Máximo	Medio				Mínimo	Máximo	Medio		
Tomate de árbol (continuación)						Uva Isabela (continuación)					
Medellín, Central Mayorista de Antioquia	3.500	4.000	3.710	-		Chiquinquirá (Boyacá)	7.200	8.000	7.567	+	
Medellín, Plaza Minorista "José María Villa"	3.700	4.000	3.875	-		Cúcuta, Cenabastos	8.000	9.000	8.889	+	
Montería, Mercado del Sur	4.000	4.400	4.250	+		Ibagué, Plaza La 21	5.760	8.000	6.837	+++	
Neiva, Surabastos	3.600	4.000	3.711	-		Ipiales (Nariño), Ipiales somos todos	5.200	5.600	5.360	n.d.	
Palmira (Valle del Cauca)	4.200	4.500	4.325	+		La Unión (Nariño)	5.600	6.000	5.700	-	
Pamplona (Norte de Santander)	3.333	3.750	3.542	-		Medellín, Central Mayorista de Antioquia	5.600	7.000	6.330	-	
Pasto, El Potrerillo	3.600	3.800	3.711	+		Neiva, Surabastos	6.000	6.000	6.000	-	
Peñol (Antioquia)	3.400	3.700	3.525	-		Palmira (Valle del Cauca)	4.000	4.400	4.333	n.d.	
Pereira, La 41-Impala	3.800	4.200	3.983	-		Pamplona (Norte de Santander)	7.000	7.000	7.000	=	
Pereira, Mercasa	3.800	4.500	4.192	+		Pasto, El Potrerillo	5.600	6.000	5.800	+	
Popayán, Plaza de mercado del barrio Bolívar	2.688	2.720	2.709	-		Popayán, Plaza de mercado del barrio Bolívar	5.440	5.600	5.560	+	
Rionegro (Antioquia)	3.400	3.700	3.508	+		Rionegro (Antioquia)	6.600	7.200	6.917	-	
San Gil (Santander)	3.760	3.800	3.787	-		San Gil (Santander)	8.400	8.400	8.400	+	
San Vicente Ferrer (Antioquia)	3.200	3.500	3.350	+		Sincelejo, Nuevo Mercado	8.750	8.750	8.750	-	
Santa Marta (Magdalena)	4.000	4.400	4.233	+		Tibasosa (Boyacá), Coomproriente	4.800	6.000	5.230	-	
Sincelejo, Nuevo Mercado	3.920	4.400	4.140	+		Tuluá (Valle del Cauca)	5.040	5.280	5.180	+	
Sonsón (Antioquia)	3.400	3.500	3.450	++		Túquerres (Nariño)	5.200	5.600	5.300	+	
Tibasosa (Boyacá), Coomproriente	3.200	3.600	3.375	=		Villavicencio, CAV	6.667	7.500	7.063	-	
Tuluá (Valle del Cauca)	3.800	4.200	4.042	-		Uva red globe nacional					
Tunja, Complejo de Servicios del Sur	3.000	3.200	3.090	-		Armenia, Mercar	6.080	6.800	6.364	-	
Túquerres (Nariño)	2.833	3.000	2.979	-		Bogotá, D.C., Corabastos	7.000	10.000	8.819	-	
Valledupar, Mercabastos	4.400	4.600	4.450	+		Bucaramanga, Centroabastos	9.444	10.000	9.784	-	
Villavicencio, CAV	3.800	4.200	3.975	-		Cali, Cavasa	8.800	9.600	9.183	+	
Uchuva con cáscara						Cali, Santa Elena	8.267	8.533	8.444	+	
Bogotá, D.C., Corabastos	5.000	6.000	5.488	+		Cartagena, Bazurto	10.000	11.000	10.333	+	
Bucaramanga, Centroabastos	5.000	6.000	5.722	+		Cartago (Valle del Cauca)	9.200	9.500	9.367	+	
Cúcuta, Cenabastos	5.000	6.000	5.458	++		Ibagué, Plaza La 21	9.200	10.400	9.667	+	
Ibagué, Plaza La 21	2.800	3.200	3.080	-		Manizales, Centro Galerías	8.000	9.040	8.467	+	
Medellín, Central Mayorista de Antioquia	4.000	4.500	4.250	-		Medellín, Central Mayorista de Antioquia	8.333	9.444	8.883	-	
Uva importada						Montería, Mercado del Sur	8.889	9.444	9.259	+	
Arauca (Arauca)	17.500	18.125	17.813	-		Pasto, El Potrerillo	8.025	8.642	8.508	+	
Bogotá, D.C., Corabastos	17.500	20.000	18.406	+		Pereira, Mercasa	8.600	9.000	8.800	+	
Bucaramanga, Centroabastos	17.500	18.750	17.969	-		Popayán, Plaza de mercado del barrio Bolívar	8.684	8.947	8.882	++	
Cali, Cavasa	17.059	17.647	17.574	++		San Gil (Santander)	9.545	10.000	9.773	-	
Cali, Santa Elena	15.294	16.471	16.078	=		Tuluá (Valle del Cauca)	9.000	9.500	9.250	+	
Cúcuta, Cenabastos	18.125	19.375	18.889	+		Villavicencio, CAV	8.182	10.750	9.527	+	
Medellín, Central Mayorista de Antioquia	15.000	16.250	15.594	-		Uva roja					
San Gil (Santander)	21.250	21.875	21.563	-		Florencia (Caquetá)	19.000	20.000	19.333	-	
Sincelejo, Nuevo Mercado	17.073	18.293	17.988	-		Ipiales (Nariño), Ipiales somos todos	7.333	7.778	7.611	-	
Tunja, Complejo de Servicios del Sur	17.250	18.750	17.927	+		La Unión (Nariño)	8.000	8.000	8.000	=	
Valledupar, Mercado Nuevo	18.750	18.750	18.750	-		Neiva, Surabastos	9.600	11.000	10.267	-	
Villavicencio, CAV	17.500	20.000	18.750	+		Pereira, Mercasa	15.000	16.667	15.833	=	
Uva Isabela						Sincelejo, Nuevo Mercado	7.000	9.000	7.750	+	
Arauca (Arauca)	5.760	7.040	6.500	-		Tibasosa (Boyacá), Coomproriente	5.200	6.400	5.550	-	
Armenia, Mercar	5.286	5.463	5.345	=		Túquerres (Nariño)	7.222	8.333	7.509	+	
Bogotá, D.C., Corabastos	6.250	8.750	7.675	-		Uva verde					
Bucaramanga, Centroabastos	6.400	7.200	6.811	-		Bogotá, D.C., Corabastos	9.444	10.000	9.792	+	
Cali, Cavasa	5.200	5.360	5.250	+		Bucaramanga, Centroabastos	16.667	18.889	18.272	-	
Cali, Santa Elena	4.800	5.200	4.947	+		Cartago (Valle del Cauca)	9.440	10.000	9.720	+	
						Florencia (Caquetá)	16.000	16.500	16.167	-	
						Neiva, Surabastos	12.000	12.000	12.000	n.d.	

PRECIOS MAYORISTAS

Cuadro 3. Mercados mayoristas. Precios de venta de frutas frescas (conclusión)
25 al 30 de abril de 2026

Productos y mercados	Pesos por kilogramo			
	Precios			Tenden- cia
	Mínimo	Máximo	Medio	
Uva verde (continuación)				
San Gil (Santander)	25.000	25.000	25.000	-

Productos y mercados	Pesos por kilogramo			
	Precios			Tenden- cia
	Mínimo	Máximo	Medio	
Zapote				
Montería, Mercado del Sur	6.000	7.000	6.438	-

TENDENCIAS

---	-	+	+++
Variación mayor al -20 %	Variación entre 0 % y -10 %	Variación entre 0 % y 10 %	Variación mayor al 20 %
--	=	++	n. d.
Variación entre -10 % y -20 %	Variación igual a 0 %	Variación entre 10 % y 20 %	No determinado

TUBÉRCULOS, RAÍCES Y PLÁTANOS

Bajaron los precios de la papa criolla limpia

A lo largo de la presente semana cayeron los precios de la papa criolla limpia en treinta y cuatro de los cuarenta y un mercados donde se vendió. Según los comerciantes, hubo una mayor oferta del tubérculo a causa de inicio de nuevos cortes de cosecha en Silos (Norte de Santander), Simijaca, Pasca, El Rosal (Cundinamarca), Tuluá (Valle del Cauca), Ipiales, Túquerres (Nariño), Tunja (Boyacá), Popayán (Cauca), La Unión, El Santuario, Sonsón, El Carmen de Viboral, San Vicente Ferrer y Marinilla (Antioquia). En Pereira, La 41-Impala y Cali, Santa Elena, por ejemplo, el descenso superó el 21%, ofreciéndose el kilo a \$4.477 y a \$3.950, respectivamente.

De la misma forma, bajaron las cotizaciones mayoristas del plátano hartón verde, las papas única, nevada, capira, parda pastusa y superior y las yucas criolla y llanera. En el caso del plátano hartón verde, por ejemplo, el descenso se registró en veinticuatro de los treinta y tres mercados en los que se negoció. Este comportamiento estuvo asociado a la salida de cosechas en Armenia, Calarcá, Quimbaya, Circasia, Montenegro (Quindío), Pereira, Balboa (Risaralda), Belalcázar (Caldas), Saravena (Arauca), Los Córdoba, Moñitos (Córdoba) y San Juan de Urabá (Antioquia).

Asimismo, descendió el precio de la papa única como consecuencia de la mayor producción en Pasto, Túque-

res, Puerres, Ipiales, Iles (Nariño), Totoró, Puracé (Cauca), Chitagá (Norte de Santander) y Cerrito (Santander). Este comportamiento se presentó en quince de los veintidós mercados en los que se negoció esta semana.

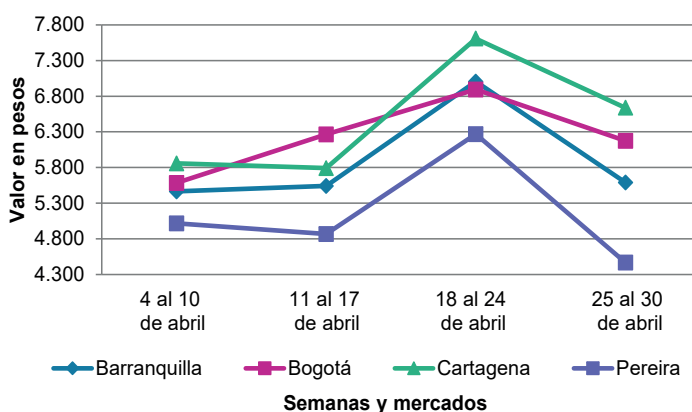
Igualmente, cayó la cotización mayorista de la yuca criolla, esta vez en once de los catorce mercados donde se ofreció. Este comportamiento estuvo asociado a la mayor oferta desde María La Baja, Clemencia, Villanueva (Bolívar), Mutatá, Chigorodó (Antioquia), Tibú (Norte de Santander), Canalete, Tierralta y Montería (Córdoba) gracias al incremento en las labores de recolección.

También se registró una reducción del precio de la papa nevada debido a las mayores recolecciones en Marinilla, El Carmen de Viboral, San Vicente Ferrer y El Santuario (Antioquia). El descenso se presentó en los nueve mercados en los que se vendió en forma mayorista esta semana.

Únicamente subieron las cotizaciones mayoristas de la arracacha amarilla, esta vez en doce de los diecisiete mercados en los que se vendió esta semana. Los comerciantes afirmaron que las lluvias dificultaron la recolección en Cajamarca (Tolima), Mutiscua, Pamplona y Cócota (Norte de Santander).

Gráfico 6. Comportamiento de los precios de la papa criolla limpia

4 al 30 de abril de 2026



Fuente: DANE, SIPSA.

Cuadro 4. Mercados mayoristas. Precios de venta de tubérculos, raíces y plátanos
25 al 30 de abril de 2026

Productos y mercados	Pesos por kilogramo				Tendencia	Productos y mercados	Pesos por kilogramo				Tendencia
	Mínimo	Máximo	Medio				Mínimo	Máximo	Medio		
Arracacha amarilla						Papa capira (continuación)					
Arauca (Arauca)	4.200	4.400	4.350		+	La Unión (Antioquia)	2.050	2.200	2.113		-
Bogotá, D.C., Corabastos	3.833	5.000	4.233		+	Manizales, Centro Galerías	1.740	1.840	1.780		+
Bucaramanga, Centroabastos	1.800	2.000	1.967		++	Marinilla (Antioquia)	1.800	2.200	2.017		-
Buenaventura (Valle del Cauca)	4.160	4.320	4.267		+	Medellín, Central Mayorista de Antioquia	2.000	2.500	2.248		-
Cali, Cavasa	3.667	4.000	3.802		++	Medellín, Plaza Minorista "José María Villa"	2.200	2.500	2.330		-
Cali, Santa Elena	4.000	4.000	4.000		+	Montería, Mercado del Sur	2.200	2.500	2.375		-
Chiquinquirá (Boyacá)	2.500	2.667	2.583		-	Palmira (Valle del Cauca)	1.440	1.600	1.525		=
Cúcuta, Cenabastos	2.600	3.000	2.738		-	Pasto, El Potrerillo	1.200	1.400	1.295		-
Florencia (Caquetá)	4.160	4.240	4.187		++	Peñol (Antioquia)	2.300	2.700	2.488		-
Ibagué, Plaza La 21	3.840	4.000	3.920		+++	Pereira, La 41-Impala	1.540	1.700	1.639		-
Neiva, Surabastos	3.680	4.800	4.196		+	Pereira, Mercasa	1.600	1.760	1.687		+
Pamplona (Norte de Santander)	1.400	1.800	1.600		-	Popayán, Plaza de mercado del barrio Bolívar	1.200	1.200	1.200		-
Popayán, Plaza de mercado del barrio Bolívar	3.400	3.520	3.470		+	Rionegro (Antioquia)	2.000	2.500	2.283		-
San Gil (Santander)	3.440	3.520	3.483		-	San Vicente Ferrer (Antioquia)	2.000	2.200	2.100		=
Tibasosa (Boyacá), Coomproriente	3.167	3.667	3.458		+	Santa Bárbara (Antioquia)	1.900	2.200	2.050		-
Tunja, Complejo de Servicios del Sur	3.000	3.333	3.153		-	Sincelejo, Nuevo Mercado	2.400	2.400	2.400		n.d.
Villavicencio, CAV	3.400	4.000	3.775		+	Sonsón (Antioquia)	2.200	2.400	2.300		+
Arracacha blanca						Tuluá (Valle del Cauca)	1.720	1.760	1.740		++
Armenia, Mercar	2.000	2.500	2.296		+	Túquerres (Nariño)	1.100	1.200	1.188		+
Cartago (Valle del Cauca)	3.000	3.333	3.194		-	Papa criolla limpia					
Ipiiales (Nariño), Ipiiales somos todos	1.800	2.400	2.075		+	Arauca (Arauca)	5.625	6.042	5.833		+
Manizales, Centro Galerías	3.952	4.032	4.012		+	Armenia, Mercar	2.667	3.167	2.944		-
Medellín, Central Mayorista de Antioquia	1.500	1.750	1.567		-	Barranquilla, Barranquillita	5.700	6.200	5.960		-
Medellín, Plaza Minorista "José María Villa"	3.000	3.200	3.033		+	Barranquilla, Granabastos	5.560	5.600	5.590		-
Pasto, El Potrerillo	2.000	2.400	2.250		+	Bogotá, D.C., Corabastos	5.778	7.111	6.317		-
Pereira, Mercasa	3.333	3.833	3.583		-	Bucaramanga, Centroabastos	4.800	5.600	5.150		-
San Vicente Ferrer (Antioquia)	1.375	1.500	1.438		=	Cali, Cavasa	5.000	5.200	5.083		-
Tuluá (Valle del Cauca)	3.583	4.000	3.778		++	Cali, Santa Elena	3.800	4.000	3.950		-
Ñame criollo						Cartagena, Bazurto	6.400	6.800	6.638		-
Montería, Mercado del Sur	2.000	2.200	2.088		-	Cartago (Valle del Cauca)	4.200	4.400	4.333		-
Sincelejo, Nuevo Mercado	2.600	2.800	2.650		-	Cúcuta, Cenabastos	4.000	6.000	5.100		+++
Ñame diamante						El Carmen de Viboral (Antioquia)	3.700	3.800	3.750		-
Montería, Mercado del Sur	1.400	1.500	1.463		-	El Santuario (Antioquia)	3.600	4.300	3.950		-
Sincelejo, Nuevo Mercado	1.600	1.600	1.600		+	Florencia (Caquetá)	4.800	5.000	4.933		++
Valledupar, Mercabastos	2.000	2.200	2.100		=	Ibagué, Plaza La 21	4.400	4.800	4.683		-
Ñame espino						Ipiiales (Nariño), Ipiiales somos todos	3.800	4.800	4.300		+
Cartagena, Bazurto	2.200	2.600	2.367		-	La Ceja (Antioquia)	3.700	4.500	4.025		-
Montería, Mercado del Sur	1.800	1.900	1.825		-	La Unión (Antioquia)	3.750	3.800	3.788		-
Sincelejo, Nuevo Mercado	2.200	2.400	2.325		-	La Unión (Nariño)	4.600	4.800	4.700		+++
Valledupar, Mercabastos	2.600	2.600	2.600		-	Manizales, Centro Galerías	4.583	5.417	5.052		-
Papa capira						Marinilla (Antioquia)	3.400	4.000	3.658		-
Buenaventura (Valle del Cauca)	1.720	1.800	1.753		++	Medellín, Central Mayorista de Antioquia	3.500	4.300	3.943		-
Cali, Cavasa	1.600	1.800	1.713		+++	Medellín, Plaza Minorista "José María Villa"	4.500	5.200	4.885		-
Cali, Santa Elena	1.400	1.600	1.488		-	Montería, Mercado del Sur	5.500	6.000	5.875		-
Cartago (Valle del Cauca)	1.300	1.300	1.300		-	Neiva, Surabastos	4.400	5.200	4.667		-
El Carmen de Viboral (Antioquia)	1.800	2.000	1.900		=	Pamplona (Norte de Santander)	4.600	5.600	5.100		+++
El Santuario (Antioquia)	2.000	2.200	2.125		-	Pereira, La 41-Impala	4.400	4.600	4.477		-
Ipiiales (Nariño), Centro de acopio	1.200	1.300	1.225		+	Pereira, Mercasa	4.200	4.600	4.449		-
Ipiiales (Nariño), Ipiiales somos todos	1.200	1.500	1.350		++	Rionegro (Antioquia)	4.000	4.800	4.400		-
La Ceja (Antioquia)	2.300	2.500	2.375		-	San Gil (Santander)	6.000	6.100	6.033		-

Cuadro 4. Mercados mayoristas. Precios de venta de tubérculos, raíces y plátanos (continuación)
25 al 30 de abril de 2026

Productos y mercados	Pesos por kilogramo				Tendencia	Productos y mercados	Pesos por kilogramo				Tendencia
	Mínimo	Máximo	Medio				Mínimo	Máximo	Medio		
Papa criolla limpia (continuación)						Papa parda pastusa (continuación)					
San Vicente Ferrer (Antioquia)	3.500	3.800	3.600	-		Pereira, Mercasa	1.400	1.500	1.453	-	
Santa Bárbara (Antioquia)	3.700	4.000	3.888	-		Popayán, Plaza de mercado del barrio Bolívar	1.200	1.300	1.225	-	
Santa Marta (Magdalena)	5.600	7.100	6.398	-		San Gil (Santander)	1.560	1.600	1.587	-	
Sincelejo, Nuevo Mercado	5.500	6.000	5.813	-		Socorro (Santander)	1.500	1.500	1.500	-	
Sonsón (Antioquia)	3.800	4.000	3.900	-		Papa Puracé					
Tibasosa (Boyacá), Coomproriente	4.800	5.600	5.275	-		La Unión (Antioquia)	1.600	1.700	1.675	-	
Tuluá (Valle del Cauca)	3.833	4.250	4.000	-		Montería, Mercado del Sur	2.200	2.500	2.383	-	
Tunja, Complejo de Servicios del Sur	4.400	5.000	4.733	-		Sincelejo, Nuevo Mercado	2.300	2.500	2.420	-	
Túquerres (Nariño)	3.200	3.600	3.421	-		Papa rubi					
Valledupar, Mercabastos	5.200	7.000	6.250	+		Cartagena, Bazurto	1.600	1.600	1.600	=	
Villavicencio, CAV	4.200	4.800	4.500	-		Pereira, La 41-Impala	1.480	1.640	1.582	-	
Papa criolla sucia						Pereira, Mercasa	1.600	1.700	1.680	+	
Bogotá, D.C., Corabastos	3.600	5.000	4.485	-		Santa Marta (Magdalena)	1.800	2.000	1.903	+	
Cali, Cavasa	4.600	4.800	4.700	-		Tunja, Complejo de Servicios del Sur	1.240	1.360	1.315	+	
Chiquinquirá (Boyacá)	2.800	3.000	2.900	++		Papa R-12 negra					
Ipiales (Nariño), Centro de acopio	3.400	3.500	3.450	-		Bogotá, D.C., Corabastos	1.400	1.900	1.730	-	
Palmira (Valle del Cauca)	4.300	4.400	4.363	-		Cartago (Valle del Cauca)	1.300	1.360	1.330	-	
Pasto, El Potrerillo	2.500	3.000	2.742	-		Medellín, Central Mayorista de Antioquia	1.800	1.900	1.853	-	
Popayán, Plaza de mercado del barrio Bolívar	3.167	3.333	3.292	++		Neiva, Surabastos	1.800	1.900	1.825	n.d.	
Tunja, Complejo de Servicios del Sur	3.000	3.400	3.200	-		Papa sabanera					
Papa ICA-Huila						Bogotá, D.C., Corabastos	3.000	3.400	3.256	-	
La Unión (Nariño)	1.800	2.000	1.850	+		Papa superior					
Pasto, El Potrerillo	1.300	1.500	1.400	+		Bogotá, D.C., Corabastos	1.400	1.700	1.535	-	
Papa Morasurco						Chiquinquirá (Boyacá)	1.300	1.360	1.315	-	
La Unión (Nariño)	1.600	1.800	1.650	-		Cúcuta, Cenabastos	1.300	1.600	1.447	-	
Pasto, El Potrerillo	1.100	1.300	1.192	-		Ibagué, Plaza La 21	1.360	1.440	1.390	-	
Papa nevada						Ipiales (Nariño), Centro de acopio	1.100	1.100	1.100	-	
Cartago (Valle del Cauca)	4.700	4.800	4.750	-		Ipiales (Nariño), Ipiales somos todos	1.200	1.400	1.283	+	
El Carmen de Viboral (Antioquia)	2.800	3.000	2.900	-		Neiva, Surabastos	1.480	1.600	1.531	+	
El Santuario (Antioquia)	2.500	2.800	2.688	-		Pamplona (Norte de Santander)	1.200	1.400	1.288	-	
Marinilla (Antioquia)	2.300	3.200	2.717	-		Pasto, El Potrerillo	1.160	1.200	1.197	-	
Medellín, Central Mayorista de Antioquia	2.800	3.300	2.980	-		Tibasosa (Boyacá), Coomproriente	1.400	1.500	1.425	+	
Peñol (Antioquia)	3.300	3.700	3.450	-		Tunja, Complejo de Servicios del Sur	1.200	1.300	1.273	+	
Pereira, Mercasa	4.200	5.000	4.600	-		Túquerres (Nariño)	1.100	1.200	1.188	+	
Rionegro (Antioquia)	2.750	3.600	3.088	-		Villavicencio, CAV	1.300	1.500	1.390	-	
San Vicente Ferrer (Antioquia)	2.500	2.800	2.625	-		Papa suprema					
Papa parda pastusa						Armenia, Mercar	1.300	1.500	1.393	-	
Arauca (Arauca)	1.560	1.760	1.655	-		Cali, Santa Elena	1.400	1.600	1.475	-	
Armenia, Mercar	1.300	1.500	1.393	-		Palmira (Valle del Cauca)	1.440	1.500	1.470	=	
Bogotá, D.C., Corabastos	1.400	1.700	1.535	-		Tuluá (Valle del Cauca)	1.500	1.640	1.590	++	
Bucaramanga, Centroabastos	1.500	1.600	1.542	+		Papa tocarreña					
Bucaramanga, Mercados del centro	1.600	1.800	1.700	-		Tunja, Complejo de Servicios del Sur	2.400	3.000	2.650	++	
Cali, Cavasa	1.500	1.600	1.563	++		Papa única					
Cartago (Valle del Cauca)	1.240	1.320	1.287	-		Barranquilla, Barranquillita	1.640	1.740	1.690	-	
Florencia (Cauquetá)	1.700	1.760	1.720	-		Barranquilla, Granabastos	1.580	1.640	1.603	-	
Manizales, Centro Galerías	1.560	1.640	1.600	=		Bogotá, D.C., Corabastos	1.200	1.600	1.375	+	
Pereira, La 41-Impala	1.440	1.560	1.493	-							

Cuadro 4. Mercados mayoristas. Precios de venta de tubérculos, raíces y plátanos (continuación)
25 al 30 de abril de 2026

Productos y mercados	Pesos por kilogramo				Tendencia	Productos y mercados	Pesos por kilogramo				Tendencia
	Mínimo	Máximo	Medio				Mínimo	Máximo	Medio		
Papa única (continuación)						Plátano hartón maduro					
Bucaramanga, Centroabastos	1.400	1.400	1.400	-		Armenia, Mercar	1.700	2.100	1.967	-	
Buenaventura (Valle del Cauca)	1.500	1.560	1.527	++		Bogotá, D.C., Corabastos	3.000	3.500	3.231	+	
Cali, Cavasa	1.300	1.300	1.300	+		Cúcuta, Cenabastos	3.200	3.800	3.450	-	
Cali, Santa Elena	1.300	1.300	1.300	-		Ibagué, Plaza La 21	1.900	2.800	2.358	-	
Cartagena, Bazurto	1.560	1.600	1.590	-		Medellín, Central Mayorista de Antioquia	1.800	2.200	2.005	+	
Cartago (Valle del Cauca)	1.300	1.360	1.320	-		Medellín, Plaza Minorista "José María Villa"	2.000	2.300	2.160	-	
Cúcuta, Cenabastos	1.000	1.600	1.214	-		Neiva, Surabastos	2.100	2.200	2.144	-	
Ipiales (Nariño), Centro de acopio	1.000	1.100	1.050	-		Pereira, La 41-Impala	1.800	2.000	1.967	-	
La Unión (Nariño)	1.500	1.600	1.550	+		Pereira, Mercasa	2.000	2.500	2.078	-	
Manizales, Centro Galerías	1.480	1.780	1.630	+		Tunja, Complejo de Servicios del Sur	2.500	3.000	2.763	+	
Neiva, Surabastos	1.480	1.600	1.511	-		Plátano hartón verde					
Pamplona (Norte de Santander)	1.100	1.200	1.158	+		Arauca (Arauca)	3.300	4.200	3.750	-	
Pasto, El Potrerillo	1.100	1.200	1.152	-		Armenia, Mercar	2.000	2.400	2.233	-	
Pereira, La 41-Impala	1.480	1.600	1.543	-		Armenia, Retiro	1.700	2.100	1.900	-	
Pereira, Mercasa	1.400	1.600	1.542	-		Barranquilla, Barranquillita	3.000	4.200	3.550	-	
Popayán, Plaza de mercado del barrio Bolívar	1.000	1.060	1.025	-		Bogotá, D.C., Corabastos	3.000	3.500	3.231	+	
Tunja, Complejo de Servicios del Sur	1.240	1.300	1.260	+		Bucaramanga, Centroabastos	3.360	3.680	3.527	-	
Valledupar, Mercabastos	1.400	1.560	1.503	-		Cali, Cavasa	2.300	2.500	2.371	+	
Valledupar, Mercado Nuevo	1.500	1.560	1.530	-		Cali, Santa Elena	2.200	2.300	2.250	-	
Plátano comino						Cartagena, Bazurto	1.800	2.250	2.025	-	
Medellín, Central Mayorista de Antioquia	1.500	1.700	1.560	-		Chiquinquirá (Boyacá)	2.750	3.000	2.875	+	
Rionegro (Antioquia)	2.400	3.000	2.708	+		Cúcuta, Cenabastos	3.200	3.800	3.458	-	
Plátano dominico hartón maduro						Florencia (Caquetá)	2.000	2.000	2.000	-	
Manizales, Centro Galerías	2.500	2.500	2.500	+		Ibagué, Plaza La 21	1.900	2.800	2.358	-	
Pereira, La 41-Impala	1.800	2.000	1.967	-		La Ceja (Antioquia)	2.500	3.000	2.888	+	
Pereira, Mercasa	2.000	2.500	2.078	-		Medellín, Central Mayorista de Antioquia	1.800	2.200	2.005	+	
Plátano dominico hartón verde						Medellín, Plaza Minorista "José María Villa"	2.000	2.300	2.160	-	
Armenia, Retiro	1.500	1.800	1.650	-		Montería, Mercado del Sur	1.750	2.000	1.859	-	
Cartago (Valle del Cauca)	2.100	2.200	2.125	-		Neiva, Surabastos	2.100	2.200	2.144	-	
Manizales, Centro Galerías	2.500	2.500	2.500	-		Palmira (Valle del Cauca)	2.500	2.600	2.575	+	
Pereira, La 41-Impala	1.800	2.000	1.967	-		Pamplona (Norte de Santander)	2.750	3.150	2.975	+	
Pereira, Mercasa	2.000	2.500	2.078	-		Pereira, La 41-Impala	1.800	2.000	1.967	-	
Plátano dominico verde						Pereira, Mercasa	2.000	2.500	2.078	-	
Medellín, Central Mayorista de Antioquia	1.400	1.800	1.513	-		Rionegro (Antioquia)	2.700	3.000	2.825	-	
Santa Bárbara (Antioquia)	1.200	1.400	1.313	++		San Gil (Santander)	1.440	1.600	1.547	-	
Sonsón (Antioquia)	1.500	1.700	1.575	-		Santa Bárbara (Antioquia)	1.600	1.800	1.700	-	
Plátano guineo						Santa Marta (Magdalena)	3.100	3.200	3.154	+	
Bogotá, D.C., Corabastos	2.000	3.000	2.338	-		Sincelejo, Nuevo Mercado	2.040	2.040	2.040	-	
Cartago (Valle del Cauca)	1.900	2.000	1.975	+		Socorro (Santander)	800	1.200	1.067	-	
La Ceja (Antioquia)	700	1.000	850	-		Tibasosa (Boyacá), Coomprorente	2.750	3.000	2.969	-	
Medellín, Central Mayorista de Antioquia	900	1.200	1.060	-		Tuluá (Valle del Cauca)	2.600	2.800	2.700	-	
Medellín, Plaza Minorista "José María Villa"	700	1.000	835	-		Tunja, Complejo de Servicios del Sur	2.500	3.000	2.763	+	
Neiva, Surabastos	1.500	1.500	1.500	=		Valledupar, Mercabastos	2.400	2.700	2.513	-	
Peñol (Antioquia)	1.000	1.200	1.075	-		Villavicencio, CAV	3.200	3.360	3.340	-	
Rionegro (Antioquia)	1.000	1.400	1.225	+		Plátano hartón verde ecuatoriano					
Santa Bárbara (Antioquia)	900	1.000	950	+		Bogotá, D.C., Corabastos	2.000	2.667	2.229	-	
Sonsón (Antioquia)	500	600	550	-		Ipiales (Nariño), Ipiales somos todos	1.333	1.333	1.333	=	
Villavicencio, CAV	2.667	2.800	2.683	+		Pasto, El Potrerillo	1.433	1.667	1.567	-	
						Popayán, Plaza de mercado del barrio Bolívar	1.667	1.767	1.725	-	
						Túquerres (Nariño)	1.500	1.567	1.524	-	

PRECIOS MAYORISTAS

Cuadro 4. Mercados mayoristas. Precios de venta de tubérculos, raíces y plátanos (conclusión)
25 al 30 de abril de 2026

Productos y mercados	Pesos por kilogramo				Tendencia	Productos y mercados	Pesos por kilogramo				Tendencia
	Mínimo	Máximo	Medio	Precios			Mínimo	Máximo	Medio	Precios	
Plátano hartón verde Eje Cafetero						Yuca criolla (continuación)					
Medellín, Central Mayorista de Antioquia	2.900	3.100	3.007		-	Sincelejo, Nuevo Mercado	1.750	2.000	1.875		-
Plátano hartón verde llanero						Valledupar, Mercabastos	1.750	1.875	1.813		-
Bogotá, D.C., Corabastos	4.000	4.750	4.463		+	Yuca ICA					
Ulluco						Armenia, Mercar	2.400	2.400	2.400		-
Buenaventura (Valle del Cauca)	4.700	4.800	4.750		-	Armenia, Retiro	2.240	2.280	2.260		-
Cali, Cavasa	4.000	4.333	4.174		-	Buenaventura (Valle del Cauca)	2.800	2.880	2.853		++
Ipiales (Nariño), Ipiales somos todos	2.667	3.000	2.861		n.d.	Cali, Cavasa	2.200	2.600	2.392		+
Popayán, Plaza de mercado del barrio Bolívar	3.000	3.083	3.042		++	Cali, Santa Elena	2.400	2.680	2.585		-
Túquerres (Nariño)	1.600	1.833	1.742		-	Cartago (Valle del Cauca)	2.720	2.800	2.747		-
Yuca chirosa						Florencia (Caquetá)	2.320	2.368	2.352		++
Ibagué, Plaza La 21	3.000	3.333	3.278		-	La Unión (Nariño)	2.800	3.000	2.933		=
Yuca criolla						Manizales, Centro Galerías	3.000	3.200	3.100		+
Arauca (Arauca)	2.571	2.857	2.750		-	Neiva, Surabastos	4.000	4.800	4.156		+
Barranquilla, Barranquillita	2.075	2.125	2.096		-	Palmira (Valle del Cauca)	1.760	2.000	1.880		-
Barranquilla, Granabastos	1.950	2.025	1.996		+	Pasto, El Potrerillo	2.833	3.000	2.847		+
Bucaramanga, Centroabastos	2.619	2.857	2.659		-	Pereira, La 41-Impala	2.600	2.640	2.610		-
Cartagena, Bazurto	2.000	2.250	2.094		+	Pereira, Mercasa	2.600	3.000	2.747		+
Cúcuta, Cenabastos	2.400	3.000	2.739		-	Popayán, Plaza de mercado del barrio Bolívar	1.383	1.417	1.408		-
La Ceja (Antioquia)	2.720	3.200	2.930		-	Tuluá (Valle del Cauca)	2.880	3.040	2.960		-
Medellín, Central Mayorista de Antioquia	2.600	3.000	2.850		-	Yuca llanera					
Medellín, Plaza Minorista "José María Villa"	2.400	2.960	2.623		-	Bogotá, D.C., Corabastos	3.333	4.000	3.712		-
Montería, Mercado del Sur	1.625	1.750	1.681		=	Chiquinquirá (Boyacá)	3.333	3.333	3.333		-
Pamplona (Norte de Santander)	3.333	3.452	3.393		-	Tibasosa (Boyacá), Coomprorente	2.500	2.833	2.667		-
Rionegro (Antioquia)	2.720	3.080	2.897		-	Tunja, Complejo de Servicios del Sur	3.667	4.000	3.833		-
						Villavicencio, CAV	3.000	3.333	3.188		-

TENDENCIAS			
---	-	+	+++
Variación mayor al -20 %	Variación entre 0 % y -10 %	Variación entre 0 % y 10 %	Variación mayor al 20 %
--	=	++	n. d.
Variación entre -10 % y -20 %	Variación igual a 0 %	Variación entre 10 % y 20 %	No determinado

GRANOS, CÁRNICOS Y PROCESADOS

Subieron las cotizaciones de la cadera de res

Durante la presente semana aumentaron los precios mayoristas de la cadera de res en trece de los veinticinco mercados en los que se vendió. Según los comerciantes, este incremento estuvo relacionado con la reducción en la oferta del producto procedente principalmente de Cereté, Ciénaga de Oro, Montería (Córdoba), Medellín y Marinilla (Antioquia). En Montería, Mercado del Sur y Bogotá, Paloque-mao, por ejemplo, el kilo se vendió a \$31.750 y a \$34.250, respectivamente, 6,5% en promedio más que la semana anterior.

Igualmente, subieron las cotizaciones de otros cortes de carne de res como el muchacho, la falda, el lomo fino y el murillo. En el caso del muchacho, este comportamiento se presentó en once de los veintiséis mercados en los que se vendió. De acuerdo con lo informado por las fuentes mayoristas, este aumento estuvo relacionado con el incremento en la demanda por este corte que ingresó desde Acacías (Meta), Cereté, Ciénaga de Oro, Montería (Córdoba), Medellín y Marinilla (Antioquia).

De la misma forma, aumentaron los precios del queso costeño en catorce de los veinticinco mercados en los que se vendió en forma mayorista esta semana. Esta situación se debió a la reducción en el nivel de acopio del producto procedente de Valledupar



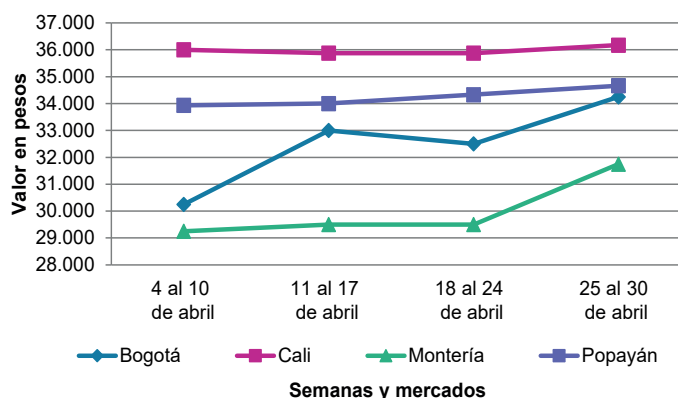
Fuente: <https://laestacioncarnica.com/products/cadera-de-res>

(Cesar), Sabanas de San Ángel (Magdalena) y San Luis de Sincé (Sucre).

Por el contrario, disminuyeron los precios de la lenteja importada en dieciséis de los treinta y seis mercados en los que se vendió. Según las fuentes mayoristas, esta reducción estuvo relacionada con la mayor disponibilidad en los mercados del producto importado desde Canadá.

Para finalizar, bajaron los precios del arroz de primera en dieciséis de los treinta y tres mercados en los que se vendió. Los comerciantes informaron que aumentó la oferta del producto procedente principalmente desde San José de Cúcuta (Norte de Santander) y Espinal (Tolima).

Gráfico 7. Comportamiento de los precios de la cadera de res 4 al 30 de abril de 2026



Fuente: DANE, SIPSA.

Cuadro 5. Mercados mayoristas. Precios de venta de granos y cereales
25 al 30 de abril de 2026

Productos y mercados	Pesos por kilogramo				Tendencia	Productos y mercados	Pesos por kilogramo				Tendencia
	Mínimo	Máximo	Medio				Mínimo	Máximo	Medio		
Arroz blanco importado						Arroz excelso (continuación)					
Pasto, El Potrerillo	3.511	3.556	3.544	-		Montería, Mercado del Sur	3.440	3.760	3.620	=	
Arroz de primera						Santa Marta (Magdalena)	3.440	3.696	3.539	=	
Armenia, Mercar	3.560	3.600	3.580	=	Sincelejo, Nuevo Mercado	3.600	3.648	3.612	-		
Barranquilla, Barranquillita	3.300	3.333	3.319	+	Valledupar, Mercado Nuevo	3.320	3.440	3.373	=		
Barranquilla, Granabastos	3.267	3.367	3.322	-	Arroz sopa cristal						
Bogotá, D.C., Corabastos	3.100	3.240	3.170	+	Bogotá, D.C., Corabastos	2.800	3.360	3.040	n.d.		
Bogotá, D.C., Paloquemao	4.160	4.800	4.460	++	Bogotá, D.C., Paloquemao	3.120	3.360	3.227	++		
Bogotá, D.C., Plaza España	3.544	3.720	3.646	-	Bucaramanga, Centroabastos	1.960	2.160	2.040	=		
Bogotá, D.C., Plaza Las Flores	3.280	3.300	3.290	-	Bucaramanga, Mercados del centro	2.064	2.160	2.112	=		
Bucaramanga, Mercados del centro	3.808	3.840	3.824	=	Arveja amarilla seca importada						
Buenaventura (Valle del Cauca)	3.360	3.600	3.467	-	Bogotá, D.C., Corabastos	3.200	3.840	3.474	-		
Cali, La Floresta	3.100	3.640	3.390	+	Bogotá, D.C., Paloquemao	4.800	6.000	5.540	+		
Cali, Santa Elena	2.800	3.600	3.227	-	Bucaramanga, Centroabastos	3.478	3.957	3.725	-		
Cali, Siloé	3.200	3.840	3.560	-	Cúcuta, Cenabastos	2.940	3.200	3.080	-		
Cartagena, Bazurto	3.111	3.200	3.156	-	Cúcuta, La Nueva Sexta	3.500	4.000	3.833	=		
Cartago (Valle del Cauca)	3.568	3.616	3.595	-	Ibagué, Plaza La 21	2.736	2.760	2.745	=		
Cúcuta, Cenabastos	3.467	3.600	3.556	=	Pamplona (Norte de Santander)	3.913	3.913	3.913	=		
Cúcuta, La Nueva Sexta	3.600	3.667	3.622	+	Arveja verde seca importada						
Florencia (Cauquetá)	3.840	4.000	3.947	+	Armenia, Mercar	4.714	4.846	4.780	=		
Manizales, Centro Galerías	4.320	4.320	4.320	-	Bogotá, D.C., Corabastos	3.300	3.620	3.405	+		
Medellín, Central Mayorista de Antioquia	3.520	3.680	3.580	-	Bogotá, D.C., Paloquemao	4.800	6.000	5.540	+		
Medellín, Plaza Minorista "José María Villa"	3.520	3.600	3.558	+	Bogotá, D.C., Plaza España	3.560	4.384	3.927	-		
Montería, Mercado del Sur	2.778	2.889	2.822	-	Bucaramanga, Centroabastos	3.565	3.870	3.725	-		
Neiva, Surabastos	3.360	3.400	3.387	-	Bucaramanga, Mercados del centro	3.826	4.000	3.913	=		
Palmira (Valle del Cauca)	3.000	3.600	3.315	-	Buenaventura (Valle del Cauca)	4.300	4.500	4.417	+		
Pamplona (Norte de Santander)	3.533	3.600	3.567	=	Cali, La Floresta	4.400	4.640	4.533	+		
Pasto, El Potrerillo	4.000	4.400	4.213	+	Cali, Santa Elena	4.160	4.320	4.240	+		
Pereira, Mercasa	3.559	4.028	3.769	=	Cali, Siloé	4.560	4.800	4.667	-		
Popayán, Plaza de mercado del barrio Bolívar	2.800	2.850	2.817	=	Cartagena, Bazurto	4.500	4.500	4.500	+		
Santa Marta (Magdalena)	2.756	2.914	2.857	=	Cúcuta, Cenabastos	3.500	3.700	3.600	-		
Sincelejo, Nuevo Mercado	2.720	2.760	2.733	=	Cúcuta, La Nueva Sexta	3.500	4.000	3.833	=		
Tuluá (Valle del Cauca)	3.100	3.424	3.267	-	Manizales, Centro Galerías	4.670	4.670	4.670	-		
Tunja, Complejo de Servicios del Sur	2.800	3.000	2.900	-	Medellín, Central Mayorista de Antioquia	3.600	3.680	3.640	+		
Valledupar, Mercado Nuevo	2.640	2.800	2.727	=	Medellín, Plaza Minorista "José María Villa"	3.616	3.696	3.668	+		
Villavicencio, CAV	3.440	3.520	3.480	-	Palmira (Valle del Cauca)	5.600	5.800	5.700	=		
Arroz de segunda						Pamplona (Norte de Santander)	3.913	3.913	3.913	=	
Barranquilla, Barranquillita	3.000	3.044	3.025	+	Pasto, El Potrerillo	2.640	3.040	2.840	-		
Barranquilla, Granabastos	2.884	2.911	2.896	-	Pereira, Mercasa	3.740	4.000	3.870	=		
Bogotá, D.C., Corabastos	2.400	2.700	2.523	-	Popayán, Plaza de mercado del barrio Bolívar	3.840	4.000	3.920	=		
Bogotá, D.C., Paloquemao	3.760	4.160	3.940	+	Santa Marta (Magdalena)	4.000	5.077	4.373	=		
Bogotá, D.C., Plaza España	3.040	3.568	3.376	+	Tuluá (Valle del Cauca)	3.248	3.360	3.304	-		
Cartagena, Bazurto	2.778	2.889	2.850	-	Tunja, Complejo de Servicios del Sur	4.600	4.600	4.600	-		
Arroz excelso						Valledupar, Mercado Nuevo	4.500	5.000	4.833	=	
Barranquilla, Barranquillita	3.760	3.840	3.804	-	Villavicencio, CAV	3.217	4.609	4.087	-		
Barranquilla, Granabastos	3.520	3.616	3.563	-	Cuchuco de cebada						
Bucaramanga, Centroabastos	3.688	3.744	3.717	=	Bogotá, D.C., Corabastos	4.000	4.960	4.480	+		
Cartagena, Bazurto	3.440	3.760	3.620	=	Bogotá, D.C., Paloquemao	4.000	5.000	4.750	-		
Ibagué, Plaza La 21	3.280	3.296	3.288	+	Bogotá, D.C., Plaza España	4.000	4.400	4.250	=		

Cuadro 5. Mercados mayoristas. Precios de venta de granos y cereales (continuación)
25 al 30 de abril de 2026

Productos y mercados	Pesos por kilogramo				Tendencia	Productos y mercados	Pesos por kilogramo				Tendencia
	Mínimo	Máximo	Medio				Mínimo	Máximo	Medio		
Cuchuco de cebada (continuación)						Frijol cargamento blanco					
Bucaramanga, Centroabastos	4.000	4.000	4.000	=		El Carmen de Viboral (Antioquia)	13.500	14.000	13.750	=	
Bucaramanga, Mercados del centro	4.000	4.000	4.000	=		Marinilla (Antioquia)	12.500	13.000	12.700	-	
Cuchuco de maíz						Medellín, Central Mayorista de Antioquia	13.500	14.500	14.000	-	
Bogotá, D.C., Corabastos	3.600	4.240	3.920	+		Medellín, Plaza Minorista "José María Villa"	13.500	14.200	13.875	+	
Bogotá, D.C., Paloquemao	4.000	5.600	4.900	-		San Vicente Ferrer (Antioquia)	12.500	13.000	12.750	-	
Bogotá, D.C., Plaza España	3.500	4.400	3.975	-		Frijol cargamento rojo					
Bucaramanga, Centroabastos	4.000	4.000	4.000	=		Armenia, Mercar	12.379	12.996	12.687	=	
Bucaramanga, Mercados del centro	4.000	4.000	4.000	=		Bogotá, D.C., Corabastos	11.000	11.660	11.220	-	
Cali, La Floresta	2.400	2.600	2.500	=		Bogotá, D.C., Paloquemao	12.400	13.176	12.792	-	
Cali, Santa Elena	2.300	2.400	2.333	+		Bogotá, D.C., Plaza España	12.000	13.752	13.024	++	
Cali, Siloé	2.400	2.600	2.533	=		Bogotá, D.C., Plaza Las Flores	11.200	13.360	12.133	+	
Cartago (Valle del Cauca)	2.000	2.320	2.147	-		Cartago (Valle del Cauca)	10.960	11.200	11.093	-	
Florencia (Caquetá)	3.360	3.400	3.387	++		El Carmen de Viboral (Antioquia)	10.500	11.000	10.750	=	
Ibagué, Plaza La 21	2.736	2.848	2.778	=		Ibagué, Plaza La 21	10.620	10.720	10.660	+	
Montería, Mercado del Sur	2.000	2.200	2.075	+		Manizales, Centro Galerías	12.863	12.863	12.863	+	
Popayán, Plaza de mercado del barrio Bolívar	2.640	2.800	2.715	=		Marinilla (Antioquia)	10.000	10.500	10.325	-	
Sincelejo, Nuevo Mercado	3.000	3.100	3.050	=		Medellín, Central Mayorista de Antioquia	10.500	11.000	10.750	=	
Frijol bolón						Medellín, Plaza Minorista "José María Villa"	10.800	11.000	10.950	-	
Armenia, Mercar	14.396	14.537	14.467	-		Peñol (Antioquia)	10.500	11.000	10.700	+	
Bogotá, D.C., Corabastos	14.400	15.000	14.747	+		Pereira, Mercasa	11.600	12.990	12.295	=	
Bogotá, D.C., Paloquemao	16.000	16.800	16.500	+		San Vicente Ferrer (Antioquia)	10.000	10.500	10.250	=	
Bogotá, D.C., Plaza España	15.760	16.720	16.293	-		Villavicencio, CAV	11.739	12.296	11.954	+	
Bogotá, D.C., Plaza Las Flores	15.200	16.000	15.467	+		Frijol nima calima					
Cartago (Valle del Cauca)	14.320	16.000	15.360	-		Armenia, Mercar	10.837	11.048	10.943	=	
Pereira, Mercasa	14.800	17.360	16.080	=		Bogotá, D.C., Corabastos	7.200	7.700	7.440	-	
Popayán, Plaza de mercado del barrio Bolívar	8.800	9.032	8.931	+		Bogotá, D.C., Plaza España	8.272	10.000	8.794	+	
Tuluá (Valle del Cauca)	14.896	15.200	15.048	+		Bogotá, D.C., Plaza Las Flores	8.800	12.000	9.720	+	
Tunja, Complejo de Servicios del Sur	13.920	14.400	14.160	-		Cartago (Valle del Cauca)	8.000	9.040	8.347	-	
Villavicencio, CAV	15.652	17.935	16.529	+		Florencia (Caquetá)	9.120	9.120	9.120	-	
Frijol cabeza negra importado						Manizales, Centro Galerías	8.811	8.811	8.811	=	
Barranquilla, Barranquillita	5.400	5.500	5.467	+		Medellín, Central Mayorista de Antioquia	7.000	7.500	7.250	=	
Cartagena, Bazurto	6.000	7.000	6.625	=		Neiva, Surabastos	7.760	8.800	8.187	-	
Santa Marta (Magdalena)	5.727	6.800	6.145	=		Frijol palomito importado					
Frijol cabeza negra nacional						Barranquilla, Barranquillita	6.600	6.700	6.667	=	
Barranquilla, Granabastos	5.000	5.100	5.033	+		Barranquilla, Granabastos	6.400	6.500	6.467	-	
Montería, Mercado del Sur	5.000	6.000	5.525	=		Cartagena, Bazurto	8.000	8.500	8.125	=	
Sincelejo, Nuevo Mercado	4.400	5.000	4.750	+		Santa Marta (Magdalena)	7.045	8.091	7.605	=	
Valledupar, Mercado Nuevo	6.000	6.000	6.000	+		Frijol radical					
Frijol calima						Bogotá, D.C., Corabastos	8.320	8.900	8.599	+	
Buenaventura (Valle del Cauca)	8.200	8.560	8.387	+		Bogotá, D.C., Plaza España	7.560	8.560	8.082	+	
Cali, La Floresta	8.000	8.400	8.133	+		Bucaramanga, Centroabastos	8.348	9.026	8.678	-	
Cali, Santa Elena	7.760	8.000	7.867	+		Medellín, Central Mayorista de Antioquia	6.500	7.000	6.750	=	
Cali, Siloé	8.560	9.200	8.987	=		Frijol Uribe rosado					
Palmira (Valle del Cauca)	8.300	8.300	8.300	+		Cartago (Valle del Cauca)	9.520	10.240	9.787	-	
Popayán, Plaza de mercado del barrio Bolívar	7.840	8.000	7.947	+		Medellín, Central Mayorista de Antioquia	8.000	8.500	8.333	n.d.	
Tuluá (Valle del Cauca)	7.664	7.840	7.752	-		Pereira, Mercasa	9.870	11.050	10.460	=	
Frijol zaragoza						Frijol zaragoza					
Barranquilla, Barranquillita	6.400	6.500	6.467	+		Barranquilla, Barranquillita	6.400	6.500	6.467	+	
Barranquilla, Granabastos	6.100	6.330	6.177	+		Barranquilla, Granabastos	6.100	6.330	6.177	+	

Cuadro 5. Mercados mayoristas. Precios de venta de granos y cereales (continuación)
25 al 30 de abril de 2026

Productos y mercados	Pesos por kilogramo				Tendencia	Productos y mercados	Pesos por kilogramo				Tendencia
	Mínimo	Máximo	Medio				Mínimo	Máximo	Medio		
Frijol Zaragoza (continuación)						Lenteja importada (continuación)					
Cartagena, Bazurto	7.500	8.000	7.875	=		Neiva, Surabastos	4.800	5.000	4.920	=	
Cúcuta, Cenabastos	6.000	8.000	7.000	-		Palmira (Valle del Cauca)	7.600	7.600	7.600	-	
Cúcuta, La Nueva Sexta	6.000	7.000	6.667	+		Pamplona (Norte de Santander)	6.522	6.522	6.522	=	
Montería, Mercado del Sur	7.800	8.000	7.900	+		Pasto, El Potrerillo	3.200	3.360	3.240	-	
Santa Marta (Magdalena)	7.627	9.727	8.330	=		Pereira, Mercasa	4.580	4.880	4.730	=	
Sincelejo, Nuevo Mercado	6.000	6.600	6.250	=		Popayán, Plaza de mercado del barrio Bolívar	5.928	6.096	6.008	=	
Valledupar, Mercado Nuevo	8.000	8.000	8.000	+		Santa Marta (Magdalena)	5.055	5.273	5.176	-	
Garbanzo importado						Sincelejo, Nuevo Mercado	3.800	4.450	4.113	+	
Armenia, Mercar	6.608	7.269	6.975	=		Tuluá (Valle del Cauca)	4.080	4.240	4.160	=	
Bogotá, D.C., Corabastos	8.400	9.200	8.667	-		Tunja, Complejo de Servicios del Sur	6.600	6.600	6.600	=	
Bogotá, D.C., Paloquemao	11.200	12.000	11.500	+		Valledupar, Mercado Nuevo	6.000	7.000	6.333	=	
Bogotá, D.C., Plaza España	8.208	9.120	8.736	-		Villavicencio, CAV	4.087	7.130	5.536	+	
Bogotá, D.C., Plaza Las Flores	9.600	11.040	10.420	+		Maíz amarillo cáscara					
Bucaramanga, Centroabastos	5.609	6.174	5.870	-		Bogotá, D.C., Corabastos	1.500	1.800	1.603	+	
Bucaramanga, Mercados del centro	5.652	5.652	5.652	=		Bogotá, D.C., Paloquemao	2.400	2.560	2.460	+	
Cartago (Valle del Cauca)	5.120	5.440	5.280	-		Bogotá, D.C., Plaza España	1.856	1.960	1.912	-	
Cúcuta, Cenabastos	4.700	6.600	5.500	+		Manizales, Centro Galerías	2.240	2.240	2.240	=	
Cúcuta, La Nueva Sexta	6.000	7.000	6.333	-		Medellín, Central Mayorista de Antioquia	2.000	2.200	2.075	-	
Medellín, Central Mayorista de Antioquia	4.960	5.040	4.980	-		Medellín, Plaza Minorista "José María Villa"	1.800	1.900	1.850	=	
Medellín, Plaza Minorista "José María Villa"	4.800	4.920	4.830	+		Montería, Mercado del Sur	1.740	1.900	1.810	-	
Neiva, Surabastos	6.000	6.000	6.000	-		Neiva, Surabastos	1.800	1.900	1.867	-	
Pamplona (Norte de Santander)	5.478	5.565	5.522	=		Sincelejo, Nuevo Mercado	1.620	1.700	1.665	+	
Pereira, Mercasa	6.480	6.610	6.545	=		Valledupar, Mercado Nuevo	1.800	1.800	1.800	=	
Tunja, Complejo de Servicios del Sur	9.000	9.000	9.000	-		Maíz amarillo cáscara importado					
Villavicencio, CAV	4.784	6.800	5.995	+		Medellín, Central Mayorista de Antioquia	1.300	1.400	1.350	+	
Lenteja importada						Maíz amarillo trillado					
Arauca (Arauca)	5.600	6.133	5.867	=		Barranquilla, Barranquillita	2.188	2.225	2.204	=	
Armenia, Mercar	3.700	3.921	3.811	=		Barranquilla, Granabastos	2.075	2.100	2.088	-	
Barranquilla, Barranquillita	4.150	4.200	4.183	=		Bogotá, D.C., Plaza España	2.328	2.664	2.492	+	
Barranquilla, Granabastos	3.833	3.900	3.878	-		Cali, La Floresta	2.400	2.500	2.433	-	
Bogotá, D.C., Corabastos	3.600	4.500	3.950	+		Cali, Santa Elena	2.300	2.400	2.333	+	
Bogotá, D.C., Paloquemao	4.800	6.400	5.800	-		Cali, Siloé	2.600	2.700	2.633	=	
Bogotá, D.C., Plaza España	4.136	4.800	4.459	-		Cartagena, Bazurto	2.250	2.375	2.313	=	
Bogotá, D.C., Plaza Las Flores	5.360	5.600	5.450	-		Medellín, Central Mayorista de Antioquia	2.300	2.400	2.375	=	
Bucaramanga, Centroabastos	4.522	5.417	4.890	-		Medellín, Plaza Minorista "José María Villa"	2.400	2.500	2.450	-	
Bucaramanga, Mercados del centro	4.696	5.217	4.957	=		Montería, Mercado del Sur	1.920	2.200	2.080	-	
Buenaventura (Valle del Cauca)	5.370	5.500	5.423	-		Pereira, Mercasa	2.680	2.880	2.780	=	
Cali, La Floresta	5.600	6.000	5.733	-		Santa Marta (Magdalena)	2.350	2.556	2.439	=	
Cali, Santa Elena	4.800	5.040	4.933	-		Sincelejo, Nuevo Mercado	2.000	2.000	2.000	-	
Cali, Siloé	6.240	6.560	6.400	-		Tuluá (Valle del Cauca)	2.000	2.120	2.080	+	
Cartagena, Bazurto	6.000	6.800	6.200	+		Maíz blanco cáscara					
Cartago (Valle del Cauca)	4.080	4.400	4.213	+		Medellín, Central Mayorista de Antioquia	1.400	1.500	1.463	-	
Cúcuta, Cenabastos	4.000	6.400	4.800	-		Maíz blanco retilado					
Cúcuta, La Nueva Sexta	5.417	7.083	6.500	-		Cartago (Valle del Cauca)	2.100	2.200	2.153	+	
Florencia (Cauquetá)	3.440	3.600	3.493	-		Maíz blanco trillado					
Ibagué, Plaza La 21	4.000	4.400	4.150	=		Armenia, Mercar	2.200	2.320	2.260	=	
Manizales, Centro Galerías	6.256	6.256	6.256	+		Barranquilla, Barranquillita	2.325	2.365	2.343	-	
Medellín, Central Mayorista de Antioquia	4.560	4.696	4.614	-							
Medellín, Plaza Minorista "José María Villa"	4.576	4.720	4.664	+							
Montería, Mercado del Sur	4.800	5.000	4.950	=							

Cuadro 5. Mercados mayoristas. Precios de venta de granos y cereales (conclusión)
25 al 30 de abril de 2026

Productos y mercados	Pesos por kilogramo			
	Mínimo	Máximo	Medio	Tendencia
Maíz blanco trillado (continuación)				
Barranquilla, Granabastos	2.160	2.185	2.173	+
Bogotá, D.C., Corabastos	2.300	2.440	2.380	++
Bogotá, D.C., Paloquemao	2.400	2.880	2.720	-
Bogotá, D.C., Plaza España	2.412	3.280	2.743	++
Cali, La Floresta	2.400	2.600	2.500	+
Cali, Santa Elena	2.400	2.400	2.400	-
Cali, Siloé	2.600	2.600	2.600	=
Cartagena, Bazurto	2.750	2.800	2.763	=
Cartago (Valle del Cauca)	2.100	2.160	2.133	+
Cúcuta, Cenabastos	2.300	2.600	2.467	=
Cúcuta, La Nueva Sexta	2.500	3.000	2.667	-
Florencia (Caquetá)	2.500	2.600	2.533	+
Ibagué, Plaza La 21	1.918	2.040	1.975	+
Manizales, Centro Galerías	2.640	2.800	2.720	=
Medellín, Central Mayorista de Antioquia	2.000	2.300	2.150	-
Medellín, Plaza Minorista "José María Villa"	2.400	2.500	2.450	-
Montería, Mercado del Sur	2.100	2.300	2.190	=
Neiva, Surabastos	2.100	2.200	2.153	=
Palmira (Valle del Cauca)	2.280	2.320	2.300	-
Pereira, Mercasa	2.710	3.000	2.855	=
Popayán, Plaza de mercado del barrio Bolívar	2.240	2.300	2.273	+

Productos y mercados	Pesos por kilogramo			
	Mínimo	Máximo	Medio	Tendencia
Maíz blanco trillado (continuación)				
Santa Marta (Magdalena)	2.200	2.334	2.245	+
Sincelejo, Nuevo Mercado	2.111	2.222	2.163	+
Tuluá (Valle del Cauca)	2.120	2.240	2.173	+
Tunja, Complejo de Servicios del Sur	2.600	2.600	2.600	+
Valledupar, Mercado Nuevo	2.200	2.300	2.233	=
Villavicencio, CAV	2.080	2.300	2.190	-
Maíz pira				
Bogotá, D.C., Corabastos	3.360	3.680	3.507	-
Bogotá, D.C., Paloquemao	5.600	6.400	5.980	+
Bogotá, D.C., Plaza España	3.064	4.000	3.530	-
Bucaramanga, Centroabastos	3.930	4.957	4.303	=
Bucaramanga, Mercados del centro	3.913	3.913	3.913	=
Cúcuta, Cenabastos	3.200	3.400	3.300	-
Cúcuta, La Nueva Sexta	3.500	4.800	4.267	-
Medellín, Central Mayorista de Antioquia	3.600	3.680	3.620	-
Medellín, Plaza Minorista "José María Villa"	3.600	3.680	3.630	+
Montería, Mercado del Sur	4.000	4.600	4.325	+
Sincelejo, Nuevo Mercado	3.100	3.400	3.250	+
Villavicencio, CAV	3.304	4.609	4.087	+

TENDENCIAS

---	-	+	+++
Variación mayor al -20 %	Variación entre 0 % y -10 %	Variación entre 0 % y 10 %	Variación mayor al 20 %
--	=	++	n. d.
Variación entre -10 % y -20 %	Variación igual a 0 %	Variación entre 10 % y 20 %	No determinado

Cuadro 6. Mercados mayoristas. Precios de venta de huevos y lácteos
25 al 30 de abril de 2026

Productos y mercados	Pesos por kilogramo				Tendencia	Productos y mercados	Pesos por kilogramo				Tendencia
	Mínimo	Máximo	Medio				Mínimo	Máximo	Medio		
Huevo blanco A						Huevo rojo AA (continuación)					
Buenaventura (Valle del Cauca)	533	567	544		+	Cali, Santa Elena	500	517	504		+
Cartago (Valle del Cauca)	453	517	484		+	Cali, Siloé	500	533	517		+
Manizales, Centro Galerías	433	433	433		=	Cartagena, Bazurto	467	483	472		-
Pereira, La 41-Impala	467	467	467		=	Cartago (Valle del Cauca)	500	533	520		+
Huevo blanco AA						Cúcuta, Cenabastos	433	458	446		+
Cartago (Valle del Cauca)	500	533	520		+	Cúcuta, La Nueva Sexta	431	450	440		+
Manizales, Centro Galerías	467	467	467		=	Ibagué, Plaza La 21	500	500	500		=
Pereira, La 41-Impala	500	500	500		=	Medellín, Central Mayorista de Antioquia	496	500	498		=
Huevo blanco B						Medellín, Plaza Minorista "José María Villa"	490	495	493		=
Pereira, La 41-Impala	417	417	417		=	Montería, Mercado del Sur	483	500	492		=
Huevo blanco extra						Neiva, Surabastos	466	483	475		=
Manizales, Centro Galerías	533	533	533		=	Palmira (Valle del Cauca)	433	450	442		-
Pereira, La 41-Impala	567	567	567		=	Pamplona (Norte de Santander)	431	433	432		+
Huevo rojo A						Pasto, El Potrerillo	430	450	437		-
Armenia, Mercar	400	400	400		-	Popayán, Plaza de mercado del barrio Bolívar	430	433	432		=
Bogotá, D.C., Corabastos	400	427	418		-	Tuluá (Valle del Cauca)	517	527	520		+
Bogotá, D.C., Paloquemao	417	450	430		-	Valledupar, Mercado Nuevo	467	493	476		-
Bogotá, D.C., Plaza Las Flores	433	467	458		-	Villavicencio, CAV	450	467	454		=
Bucaramanga, Centroabastos	400	417	408		+	Huevo rojo B					
Cali, Santa Elena	433	450	442		=	Bogotá, D.C., Corabastos	367	400	388		-
Cali, Siloé	433	450	444		+	Bogotá, D.C., Paloquemao	400	433	417		+
Cartagena, Bazurto	443	460	452		-	Bogotá, D.C., Plaza Las Flores	400	433	421		-
Cartago (Valle del Cauca)	453	517	484		+	Bucaramanga, Centroabastos	373	383	378		+
Cúcuta, Cenabastos	394	403	399		-	Cúcuta, Cenabastos	375	383	379		-
Cúcuta, La Nueva Sexta	403	417	410		+	Ibagué, Plaza La 21	433	433	433		-
Ibagué, Plaza La 21	467	467	467		=	Medellín, Central Mayorista de Antioquia	420	426	423		=
Medellín, Central Mayorista de Antioquia	460	466	463		-	Medellín, Plaza Minorista "José María Villa"	408	413	410		-
Medellín, Plaza Minorista "José María Villa"	440	446	443		-	Montería, Mercado del Sur	400	417	408		=
Montería, Mercado del Sur	433	467	450		-	Neiva, Surabastos	400	400	400		=
Neiva, Surabastos	433	450	442		=	Villavicencio, CAV	350	417	375		=
Palmira (Valle del Cauca)	427	433	430		-	Huevo rojo extra					
Pamplona (Norte de Santander)	383	383	383		+	Armenia, Mercar	500	500	500		-
Pasto, El Potrerillo	400	433	413		-	Bogotá, D.C., Corabastos	453	483	472		-
Popayán, Plaza de mercado del barrio Bolívar	400	413	404		=	Bogotá, D.C., Paloquemao	550	600	579		+
Sincelejo, Nuevo Mercado	423	447	436		=	Bogotá, D.C., Plaza Las Flores	533	533	533		=
Tuluá (Valle del Cauca)	450	453	452		-	Cali, Galería Alameda	550	567	561		+
Valledupar, Mercado Nuevo	433	460	444		-	Cali, La Floresta	550	567	561		+
Villavicencio, CAV	427	450	436		+	Cali, Siloé	550	567	561		+
Huevo rojo AA						Cúcuta, Cenabastos	506	517	512		-
Armenia, Mercar	460	460	460		-	Cúcuta, La Nueva Sexta	472	506	488		+
Bogotá, D.C., Corabastos	430	450	441		-	Ibagué, Plaza La 21	550	567	561		+
Bogotá, D.C., Paloquemao	467	500	479		-	Medellín, Central Mayorista de Antioquia	566	570	568		=
Bogotá, D.C., Plaza Las Flores	500	500	500		=	Medellín, Plaza Minorista "José María Villa"	540	550	546		-
Cali, Galería Alameda	517	533	522		+	Neiva, Surabastos	533	550	542		+
Cali, La Floresta	500	517	506		-	Pasto, El Potrerillo	467	467	467		=
						Villavicencio, CAV	500	500	500		=
						Leche en polvo					
						Armenia, Mercar	28.267	55.556	41.246		=
						Barranquilla, Barranquillita	50.998	51.128	51.056		=

Cuadro 6. Mercados mayoristas. Precios de venta de huevos y lácteos (continuación)
25 al 30 de abril de 2026

Productos y mercados	Pesos por kilogramo				Tendencia	Productos y mercados	Pesos por kilogramo				Tendencia
	Mínimo	Máximo	Medio				Mínimo	Máximo	Medio		
Leche en polvo (continuación)						Queso costeño					
Bogotá, D.C., Corabastos	22.368	23.684	23.004		n.d.	Armenia, Mercar	21.176	21.600	21.388		-
Bucaramanga, Mercados del centro	33.754	35.965	34.860		=	Barranquilla, Barranquillita	19.000	21.000	20.333		+
Buenaventura (Valle del Cauca)	41.244	53.125	47.168		-	Barranquilla, Granabastos	20.000	22.000	20.667		=
Cali, La Floresta	44.444	56.944	50.380		-	Bogotá, D.C., Corabastos	20.000	23.000	21.500		-
Cali, Santa Elena	43.200	54.167	48.817		+	Bogotá, D.C., Paloquemao	22.000	24.000	23.500		+
Cali, Siloé	44.000	56.424	50.367		+	Bogotá, D.C., Plaza España	20.000	21.400	20.467		=
Cartago (Valle del Cauca)	39.556	58.333	48.972		-	Bogotá, D.C., Plaza Las Flores	22.000	24.000	23.000		+
Cúcuta, Cenabastos	26.250	30.781	28.385		=	Bucaramanga, Mercados del centro	22.000	24.000	22.500		=
Ibagué, Plaza La 21	40.800	43.867	42.444		=	Buenaventura (Valle del Cauca)	25.000	26.000	25.333		=
Medellín, Central Mayorista de Antioquia	32.342	33.737	33.088		=	Cali, Galería Alameda	22.000	22.000	22.000		+
Medellín, Plaza Minorista "José María Villa"	31.842	32.281	32.018		+	Cali, La Floresta	22.000	23.000	22.333		+
Palmira (Valle del Cauca)	43.556	53.819	48.688		+	Cali, Santa Elena	20.000	22.000	21.000		+
Pamplona (Norte de Santander)	21.111	21.296	21.204		=	Cali, Siloé	22.000	23.000	22.333		+
Pasto, El Potrerillo	40.000	40.889	40.444		+	Cartagena, Bazurto	18.000	22.000	20.000		-
Pereira, Mercasa	57.589	59.766	58.678		=	Cartago (Valle del Cauca)	21.000	21.000	21.000		+
Popayán, Plaza de mercado del barrio Bolívar	42.667	52.951	47.943		=	Cúcuta, Cenabastos	25.000	26.000	25.667		+
Tuluá (Valle del Cauca)	41.956	55.122	48.711		+	Cúcuta, La Nueva Sexta	24.000	25.000	24.333		=
Valledupar, Mercado Nuevo	50.000	51.128	50.376		=	Manizales, Centro Galerías	20.500	20.500	20.500		-
Villavicencio, CAV	56.181	60.964	58.572		+	Medellín, Central Mayorista de Antioquia	25.000	26.000	25.508		++
Queso campesino						Medellín, Plaza Minorista "José María Villa"	22.200	23.000	22.675		+
Armenia, Mercar	24.000	25.000	24.333		=	Montería, Mercado del Sur	22.000	23.000	22.750		-
Bogotá, D.C., Corabastos	16.000	17.000	16.275		-	Santa Marta (Magdalena)	19.000	19.000	19.000		+
Bogotá, D.C., Paloquemao	16.000	17.000	16.250		-	Sincelejo, Nuevo Mercado	20.000	20.000	20.000		-
Bogotá, D.C., Plaza España	16.000	20.000	18.000		=	Valledupar, Mercado Nuevo	21.000	21.000	21.000		+
Bogotá, D.C., Plaza Las Flores	15.000	16.000	15.250		=	Villavicencio, CAV	22.000	24.000	22.550		+
Bucaramanga, Mercados del centro	20.000	20.000	20.000		+	Queso cuajada					
Cali, Galería Alameda	20.000	21.000	20.667		+	Armenia, Mercar	14.000	15.000	14.667		=
Cali, La Floresta	21.000	21.000	21.000		+	Bogotá, D.C., Corabastos	17.000	18.000	17.550		-
Cali, Santa Elena	20.000	21.000	20.500		+	Bogotá, D.C., Paloquemao	16.000	18.000	17.125		-
Cali, Siloé	21.000	22.000	21.667		+	Bogotá, D.C., Plaza Las Flores	15.000	16.000	15.333		-
Cúcuta, Cenabastos	22.000	24.000	23.000		=	Bucaramanga, Mercados del centro	20.000	22.000	21.000		=
Cúcuta, La Nueva Sexta	21.000	22.000	21.333		-	Buenaventura (Valle del Cauca)	20.000	21.000	20.333		-
Florencia (Caquetá)	15.000	15.600	15.267		-	Cali, Galería Alameda	14.800	15.000	14.933		+
Ibagué, Plaza La 21	18.000	18.200	18.067		=	Cali, La Floresta	14.500	15.000	14.833		=
Manizales, Centro Galerías	16.000	16.000	16.000		-	Cali, Santa Elena	14.500	15.000	14.750		=
Medellín, Central Mayorista de Antioquia	27.000	28.000	27.675		=	Cali, Siloé	15.000	15.500	15.167		+
Montería, Mercado del Sur	20.000	21.000	20.750		=	Cartago (Valle del Cauca)	16.500	17.500	17.167		+
Palmira (Valle del Cauca)	22.000	23.000	22.500		+	Cúcuta, Cenabastos	19.000	20.000	19.500		-
Tuluá (Valle del Cauca)	20.000	21.500	20.750		-	Cúcuta, La Nueva Sexta	21.000	22.000	21.667		-
Villavicencio, CAV	17.000	21.000	18.250		=	Medellín, Central Mayorista de Antioquia	25.600	26.000	25.700		+
Queso Caquetá						Medellín, Plaza Minorista "José María Villa"	16.800	18.000	17.575		-
Cali, Galería Alameda	22.000	22.000	22.000		+	Palmira (Valle del Cauca)	16.000	16.500	16.125		=
Cali, La Floresta	22.000	23.000	22.333		+	Popayán, Plaza de mercado del barrio Bolívar	14.600	15.000	14.867		-
Cali, Santa Elena	20.000	22.000	21.000		+	Tuluá (Valle del Cauca)	16.000	16.800	16.400		-
Cali, Siloé	22.000	23.000	22.333		+	Villavicencio, CAV	22.000	22.000	22.000		=
Palmira (Valle del Cauca)	22.000	23.000	22.500		+	Queso doble crema					
Popayán, Plaza de mercado del barrio Bolívar	21.000	22.000	21.333		-	Armenia, Mercar	24.000	25.000	24.333		=
Tuluá (Valle del Cauca)	23.400	23.500	23.450		+	Bogotá, D.C., Corabastos	17.600	19.200	18.400		-
						Bogotá, D.C., Paloquemao	18.000	19.200	18.400		=

PRECIOS MAYORISTAS

Cuadro 6. Mercados mayoristas. Precios de venta de huevos y lácteos (conclusión)
25 al 30 de abril de 2026

Productos y mercados	Pesos por kilogramo				Tendencia	Productos y mercados	Pesos por kilogramo				Tendencia
	Mínimo	Máximo	Medio	Precios			Mínimo	Máximo	Medio	Precios	
Queso doble crema (continuación)						Queso doble crema (continuación)					
Bogotá, D.C., Plaza España	19.200	20.000	19.533		-	Cúcuta, La Nueva Sexta	21.000	22.000	21.667		-
Bogotá, D.C., Plaza Las Flores	17.200	18.400	17.900		-	Florencia (Caquetá)	18.400	18.800	18.667		+
Bucaramanga, Mercados del centro	20.000	22.000	20.500		=	Ibagué, Plaza La 21	22.000	22.000	22.000		=
Buenaventura (Valle del Cauca)	21.000	22.000	21.667		+	Medellín, Central Mayorista de Antioquia	23.956	24.868	24.196		+
Cali, Galería Alameda	22.000	22.000	22.000		+	Palmira (Valle del Cauca)	22.000	23.000	22.500		+
Cali, La Floresta	21.000	22.000	21.333		-	Popayán, Plaza de mercado del barrio Bolívar	21.000	22.000	21.333		=
Cali, Santa Elena	21.000	22.000	21.750		=	Tuluá (Valle del Cauca)	23.600	24.000	23.800		+
Cali, Siloé	21.000	22.000	21.667		=	Villavicencio, CAV	20.000	25.600	23.300		=
Cúcuta, Cenabastos	19.000	21.000	20.000		-						

TENDENCIAS

---	-	+	+++
Variación mayor al -20 %	Variación entre 0 % y -10 %	Variación entre 0 % y 10 %	Variación mayor al 20 %
--	=	++	n. d.
Variación entre -10 % y -20 %	Variación igual a 0 %	Variación entre 10 % y 20 %	No determinado

Cuadro 7. Mercados mayoristas. Precios de venta de carnes 25 al 30 de abril de 2026

Productos y mercados	Pesos por kilogramo				Tendencia	Productos y mercados	Pesos por kilogramo				Tendencia
	Mínimo	Máximo	Medio				Mínimo	Máximo	Medio		
Alas de pollo con costillar						Carne de cerdo, brazo sin hueso (continuación)					
Armenia, Mercar	8.000	8.000	8.000	=		Bogotá, D.C., Paloquemao	14.000	17.000	16.125	+	
Barranquilla, Barranquillita	8.600	8.700	8.650	-		Bogotá, D.C., Plaza Las Flores	14.000	17.000	15.750	+	
Barranquilla, Granabastos	8.000	8.200	8.067	-		Buenaventura (Valle del Cauca)	37.000	38.000	37.667	+	
Bogotá, D.C., Frigorífico Ble Ltda.	8.500	10.000	9.500	+		Cali, Santa Elena	20.000	21.000	20.625	-	
Bogotá, D.C., Frigorífico Guadalupe	7.000	8.000	7.333	-		Cartagena, Bazurto	19.000	19.000	19.000	=	
Bogotá, D.C., Plaza Las Flores	5.000	8.000	6.000	-		Ibagué, Plaza La 21	17.000	18.800	18.000	+	
Buenaventura (Valle del Cauca)	10.000	10.400	10.133	+		Malambo (Atlántico), Carnes y carnes	19.000	19.000	19.000	=	
Cali, Galería Alameda	8.600	9.000	8.800	-		Medellín, Central Mayorista de Antioquia	18.000	19.000	18.425	+	
Cali, Santa Elena	8.800	9.000	8.900	-		Medellín, Plaza Minorista "José María Villa"	15.800	16.400	16.050	-	
Cartagena, Bazurto	8.000	8.400	8.175	+		Montería, Mercado del Sur	17.000	18.000	17.500	=	
Florencia (Caquetá)	11.500	12.000	11.833	+		Palmira (Valle del Cauca)	21.000	22.000	21.500	-	
Ibagué, Plaza La 21	7.100	7.400	7.233	+		Pasto, El Potrerillo	22.000	24.000	23.000	+	
Montería, Mercado del Sur	8.000	8.300	8.125	-		Pereira, La 41-Impala	18.000	18.000	18.000	=	
Neiva, Surabastos	6.400	7.000	6.667	+		Popayán, Plaza de mercado del barrio Bolívar	22.000	23.000	22.667	=	
Palmira (Valle del Cauca)	9.600	10.000	9.800	+		Sincelejo, Nuevo Mercado	17.000	18.000	17.500	=	
Santa Marta (Magdalena)	7.200	7.600	7.370	=		Tuluá (Valle del Cauca)	15.500	17.500	16.500	-	
Sincelejo, Nuevo Mercado	7.000	7.000	7.000	=		Valledupar, Mercado Nuevo	22.000	22.000	22.000	=	
Tuluá (Valle del Cauca)	14.000	16.000	15.000	+		Villavicencio, CAV	17.000	18.000	17.750	-	
Valledupar, Mercado Nuevo	6.800	7.900	7.350	=							
Villavicencio, CAV	7.000	8.000	7.450	=							
Alas de pollo sin costillar						Carne de cerdo, cabeza de lomo					
Arauca (Arauca)	8.200	8.200	8.200	+		Bogotá, D.C., Carnes barrio María Paz	16.000	18.000	16.750	+	
Bogotá, D.C., Carnes barrio María Paz	8.000	12.000	10.333	-		Bogotá, D.C., Frigorífico Ble Ltda.	15.500	16.000	15.750	-	
Bogotá, D.C., Frigorífico Ble Ltda.	9.000	12.000	10.925	-		Bogotá, D.C., Frigorífico Guadalupe	14.000	18.000	15.750	+	
Bogotá, D.C., Frigorífico Guadalupe	7.500	8.500	8.167	-		Bogotá, D.C., Paloquemao	14.000	20.000	18.350	-	
Bogotá, D.C., Paloquemao	11.000	12.600	11.800	-		Bogotá, D.C., Plaza Las Flores	16.000	17.000	16.250	-	
Bogotá, D.C., Plaza Las Flores	8.000	10.000	9.025	-		Cúcuta, Cenabastos	18.000	19.000	18.333	+	
Bucaramanga, Frigoríficos	8.987	10.500	9.795	-		Cúcuta, La Nueva Sexta	18.000	20.000	19.000	=	
Cúcuta, Cenabastos	9.800	11.200	10.500	=		Ibagué, Plaza La 21	18.000	18.500	18.167	+	
Medellín, Central Mayorista de Antioquia	11.700	12.800	12.367	-		Villavicencio, CAV	17.000	18.000	17.750	-	
Medellín, Plaza Minorista "José María Villa"	8.500	8.800	8.625	=							
Carne de cerdo, brazo con hueso						Carne de cerdo, costilla					
Barranquilla, Barranquillita	16.009	16.500	16.336	+		Barranquilla, Barranquillita	17.000	18.000	17.667	+	
Bogotá, D.C., Carnes barrio María Paz	12.000	15.000	13.250	=		Bogotá, D.C., Carnes barrio María Paz	17.000	19.000	17.750	-	
Bogotá, D.C., Frigorífico Ble Ltda.	12.000	14.000	13.075	-		Bogotá, D.C., Frigorífico Ble Ltda.	16.000	20.000	17.300	-	
Bogotá, D.C., Frigorífico Guadalupe	11.000	14.000	12.625	+		Bogotá, D.C., Frigorífico Guadalupe	17.000	18.000	17.250	+	
Bogotá, D.C., Paloquemao	15.400	17.000	16.100	+		Bogotá, D.C., Paloquemao	17.000	20.000	18.250	-	
Bogotá, D.C., Plaza Las Flores	13.000	15.000	14.125	+		Bogotá, D.C., Plaza Las Flores	17.000	19.000	18.000	+	
Cúcuta, Cenabastos	16.000	17.000	16.667	=		Buenaventura (Valle del Cauca)	26.600	27.000	26.867	+	
Montería, Mercado del Sur	13.000	14.000	13.500	=		Cali, Santa Elena	25.000	26.000	25.300	-	
Santa Marta (Magdalena)	17.600	18.000	17.867	-		Cartagena, Bazurto	18.000	19.000	18.625	-	
Sincelejo, Nuevo Mercado	15.000	16.000	15.500	=		Cúcuta, Cenabastos	18.000	19.000	18.333	=	
Valledupar, Mercado Nuevo	20.000	20.000	20.000	=		Cúcuta, La Nueva Sexta	18.000	18.000	18.000	-	
						Florencia (Caquetá)	22.000	22.500	22.167	+	
						Ibagué, Plaza La 21	18.100	19.700	19.067	+	
						Malambo (Atlántico), Carnes y carnes	22.200	22.200	22.200	=	
						Manizales, Centro Galerías	23.000	23.000	23.000	-	
						Medellín, Central Mayorista de Antioquia	24.000	26.000	24.875	-	
						Medellín, Plaza Minorista "José María Villa"	21.400	22.400	22.000	-	
						Montería, Mercado del Sur	17.000	18.000	17.250	=	
						Palmira (Valle del Cauca)	22.000	23.000	22.500	+	
						Pasto, El Potrerillo	20.000	24.000	21.500	-	

Cuadro 7. Mercados mayoristas. Precios de venta de carnes (continuación)
25 al 30 de abril de 2026

Productos y mercados	Pesos por kilogramo				Tendencia	Productos y mercados	Pesos por kilogramo				Tendencia
	Mínimo	Máximo	Medio				Mínimo	Máximo	Medio		
Carne de cerdo, costilla (continuación)						Carne de cerdo, lomo sin hueso (continuación)					
Pereira, La 41-Impala	20.000	22.000	21.000	=		Ibagué, Plaza La 21	20.000	21.000	20.533	=	
Popayán, Plaza de mercado del barrio Bolívar	24.000	24.000	24.000	=		Malambo (Atlántico), Carnes y carnes	27.500	27.500	27.500	=	
Santa Marta (Magdalena)	23.000	23.600	23.367	-		Manizales, Centro Galerías	24.000	26.000	25.000	=	
Tuluá (Valle del Cauca)	20.000	20.000	20.000	-		Medellín, Central Mayorista de Antioquia	24.300	26.000	25.138	-	
Valledupar, Mercado Nuevo	22.000	22.000	22.000	=		Medellín, Plaza Minorista "José María Villa"	22.500	24.000	23.125	-	
Villavicencio, CAV	17.000	18.000	17.500	-		Montería, Mercado del Sur	20.000	21.000	20.750	=	
Carne de cerdo en canal						Neiva, Surabastos	16.000	18.000	17.333	-	
Bogotá, D.C., Frigorífico Guadalupe	11.040	11.360	11.160	-		Palmira (Valle del Cauca)	22.000	23.000	22.250	+	
Ibagué, Plaza La 21	10.712	10.800	10.747	+		Pasto, El Potrerillo	24.000	26.000	25.000	=	
Malambo (Atlántico), Carnes y carnes	14.700	14.700	14.700	=		Pereira, La 41-Impala	22.000	22.000	22.000	=	
Manizales, Centro Galerías	13.500	13.500	13.500	-		Popayán, Plaza de mercado del barrio Bolívar	27.000	27.000	27.000	=	
Pereira, La 41-Impala	9.400	9.900	9.650	-		Sincelejo, Nuevo Mercado	18.000	18.000	18.000	=	
Popayán, Plaza de mercado del barrio Bolívar	15.400	15.600	15.500	-		Tuluá (Valle del Cauca)	22.000	23.500	22.750	-	
Carne de cerdo, espinazo						Valledupar, Mercado Nuevo	26.000	26.000	26.000	=	
Buenaventura (Valle del Cauca)	18.000	18.500	18.167	+		Carne de cerdo, perril con hueso					
Cali, Santa Elena	9.000	10.000	9.375	-		Barranquilla, Barranquillita	18.000	19.000	18.667	+	
Cúcuta, Cenabastos	4.000	5.000	4.667	=		Bogotá, D.C., Carnes barrio María Paz	14.000	16.000	15.000	+	
Manizales, Centro Galerías	16.000	16.000	16.000	=		Bogotá, D.C., Frigorífico Ble Ltda.	14.000	14.500	14.225	-	
Medellín, Central Mayorista de Antioquia	8.700	9.600	9.175	++		Bogotá, D.C., Frigorífico Guadalupe	13.000	14.000	13.500	+	
Medellín, Plaza Minorista "José María Villa"	8.800	9.200	9.000	=		Bogotá, D.C., Plaza Las Flores	15.000	17.000	16.000	+	
Montería, Mercado del Sur	13.000	14.000	13.500	-		Cúcuta, Cenabastos	17.000	18.000	17.667	=	
Neiva, Surabastos	7.000	7.600	7.200	-		Cúcuta, La Nueva Sexta	17.000	18.000	17.667	+	
Palmira (Valle del Cauca)	10.000	10.000	10.000	-		Ibagué, Plaza La 21	18.200	18.900	18.433	-	
Pasto, El Potrerillo	15.000	20.000	17.667	+		Montería, Mercado del Sur	13.000	14.000	13.500	-	
Pereira, La 41-Impala	12.000	12.000	12.000	=		Sincelejo, Nuevo Mercado	15.000	16.000	15.500	=	
Popayán, Plaza de mercado del barrio Bolívar	13.000	14.000	13.667	=		Valledupar, Mercado Nuevo	22.000	22.000	22.000	=	
Tuluá (Valle del Cauca)	11.000	11.500	11.250	-		Villavicencio, CAV	16.000	18.000	17.250	-	
Carne de cerdo, lomo con hueso						Carne de cerdo, perril sin hueso					
Barranquilla, Barranquillita	17.200	18.000	17.733	=		Bogotá, D.C., Carnes barrio María Paz	15.000	17.000	15.750	+	
Montería, Mercado del Sur	13.000	14.000	13.500	-		Bogotá, D.C., Frigorífico Ble Ltda.	14.500	15.000	14.875	-	
Sincelejo, Nuevo Mercado	15.000	16.000	15.500	=		Bogotá, D.C., Frigorífico Guadalupe	14.000	15.000	14.500	-	
Valledupar, Mercado Nuevo	20.000	20.000	20.000	=		Bogotá, D.C., Plaza Las Flores	14.000	18.000	17.000	+	
Carne de cerdo, lomo sin hueso						Buenaventura (Valle del Cauca)	27.000	28.000	27.667	+	
Barranquilla, Barranquillita	20.000	21.000	20.667	+		Cali, Santa Elena	25.000	26.000	25.425	-	
Bogotá, D.C., Carnes barrio María Paz	19.000	20.000	19.750	+		Cartagena, Bazurto	16.000	18.000	17.250	=	
Bogotá, D.C., Frigorífico Ble Ltda.	17.000	18.500	17.750	-		Cúcuta, Cenabastos	18.000	18.500	18.167	=	
Bogotá, D.C., Frigorífico Guadalupe	16.000	19.000	17.500	-		Cúcuta, La Nueva Sexta	18.000	18.500	18.167	-	
Bogotá, D.C., Paloquemao	19.000	22.000	20.875	-		Ibagué, Plaza La 21	18.000	19.900	18.967	+	
Bogotá, D.C., Plaza Las Flores	19.000	22.000	20.500	+		Malambo (Atlántico), Carnes y carnes	23.300	23.300	23.300	=	
Buenaventura (Valle del Cauca)	27.500	28.000	27.700	-		Manizales, Centro Galerías	34.000	34.000	34.000	=	
Cali, Santa Elena	26.000	26.700	26.300	-		Medellín, Central Mayorista de Antioquia	18.000	20.000	19.075	-	
Cartagena, Bazurto	15.300	17.000	15.950	=		Medellín, Plaza Minorista "José María Villa"	17.500	18.400	17.875	-	
Cúcuta, Cenabastos	18.000	20.000	19.333	+		Montería, Mercado del Sur	18.000	19.000	18.250	=	
Cúcuta, La Nueva Sexta	18.000	19.000	18.333	-		Palmira (Valle del Cauca)	22.500	23.000	22.750	+	
Florencia (Cauquetá)	21.500	22.000	21.667	=		Pasto, El Potrerillo	22.000	24.000	23.500	-	
						Pereira, La 41-Impala	18.000	20.000	19.000	=	
						Popayán, Plaza de mercado del barrio Bolívar	23.000	23.000	23.000	=	

Cuadro 7. Mercados mayoristas. Precios de venta de carnes (continuación)
25 al 30 de abril de 2026

Productos y mercados	Pesos por kilogramo				Tendencia	Productos y mercados	Pesos por kilogramo				Tendencia
	Mínimo	Máximo	Medio				Mínimo	Máximo	Medio		
Carne de cerdo, perril sin hueso (continuación)						Carne de res, bola de brazo (continuación)					
Santa Marta (Magdalena)	24.000	24.500	24.333	=		Montería, Mercado del Sur	31.000	32.000	31.750	+	
Sincelejo, Nuevo Mercado	17.000	18.000	17.500	=		Palmira (Valle del Cauca)	36.000	36.000	36.000	+	
Tuluá (Valle del Cauca)	18.000	19.000	18.500	+		Pasto, El Potrerillo	26.000	28.000	26.500	=	
Villavicencio, CAV	17.000	18.000	17.500	-		Pereira, La 41-Impala	34.000	36.000	35.000	=	
Carne de cerdo, tocineta plancha						Popayán, Plaza de mercado del barrio Bolívar	33.000	34.000	33.333	=	
Manizales, Centro Galerías	24.000	26.000	25.000	=		Sincelejo, Nuevo Mercado	30.000	30.000	30.000	=	
Carne de cerdo, tocino barriga						Tuluá (Valle del Cauca)	38.000	38.000	38.000	+	
Bogotá, D.C., Carnes barrio María Paz	19.000	20.000	19.750	+		Valledupar, Mercado Nuevo	34.000	35.000	34.667	=	
Bogotá, D.C., Frigorífico Ble Ltda.	18.000	20.000	19.125	-		Carne de res, bola de pierna					
Bogotá, D.C., Frigorífico Guadalupe	16.000	19.000	17.500	-		Barranquilla, Barranquillita	32.000	33.000	32.667	=	
Bogotá, D.C., Plaza Las Flores	18.000	21.000	19.000	-		Barranquilla, Granabastos	35.000	36.000	35.333	=	
Florencia (Caquetá)	18.000	19.000	18.667	-		Bogotá, D.C., Carnes barrio María Paz	29.500	34.000	32.125	+	
Ibagué, Plaza La 21	18.000	18.200	18.133	-		Bogotá, D.C., Frigorífico Ble Ltda.	29.000	30.000	29.625	-	
Medellín, Central Mayorista de Antioquia	27.450	28.500	27.888	-		Bogotá, D.C., Frigorífico Guadalupe	29.000	30.000	29.375	-	
Medellín, Plaza Minorista "José María Villa"	25.000	26.200	25.425	-		Bogotá, D.C., Paloquemao	34.000	35.000	34.250	+	
Neiva, Surabastos	14.000	16.000	15.333	+		Buenaventura (Valle del Cauca)	36.500	37.000	36.833	+	
Palmira (Valle del Cauca)	18.000	18.500	18.250	-		Cali, Santa Elena	38.000	39.000	38.625	-	
Pereira, La 41-Impala	22.000	22.000	22.000	=		Cartagena, Bazurto	30.000	32.790	31.597	=	
Popayán, Plaza de mercado del barrio Bolívar	17.000	17.200	17.067	=		Cúcuta, Cenabastos	30.000	30.000	30.000	+	
Carne de cerdo, tocino papada						Cúcuta, La Nueva Sexta	29.000	30.000	29.667	-	
Bogotá, D.C., Carnes barrio María Paz	14.000	15.000	14.500	=		Florencia (Caquetá)	26.000	26.500	26.167	-	
Bogotá, D.C., Frigorífico Ble Ltda.	12.000	14.000	13.333	-		Ibagué, Plaza La 21	30.000	31.900	30.967	=	
Bogotá, D.C., Frigorífico Guadalupe	10.000	16.000	12.500	+		Malambo (Atlántico), Carnes y carnes	38.700	38.700	38.700	=	
Bogotá, D.C., Plaza Las Flores	14.000	18.000	16.000	+		Manizales, Centro Galerías	37.000	37.000	37.000	=	
Buenaventura (Valle del Cauca)	18.000	19.000	18.333	=		Medellín, Central Mayorista de Antioquia	38.000	38.900	38.575	-	
Cali, Santa Elena	17.000	19.000	18.275	+		Medellín, Plaza Minorista "José María Villa"	37.000	38.000	37.625	-	
Cúcuta, Cenabastos	16.000	17.000	16.667	=		Montería, Mercado del Sur	31.000	32.000	31.750	+	
Cúcuta, La Nueva Sexta	16.000	17.000	16.667	-		Neiva, Surabastos	29.000	29.000	29.000	+	
Ibagué, Plaza La 21	14.000	16.000	15.267	-		Palmira (Valle del Cauca)	35.000	36.000	35.500	+	
Manizales, Centro Galerías	23.500	23.500	23.500	-		Pasto, El Potrerillo	26.000	28.000	26.500	-	
Medellín, Central Mayorista de Antioquia	17.200	18.500	17.825	=		Pereira, La 41-Impala	34.000	36.000	35.000	=	
Medellín, Plaza Minorista "José María Villa"	15.400	16.600	15.900	-		Popayán, Plaza de mercado del barrio Bolívar	33.000	34.000	33.333	=	
Pereira, La 41-Impala	17.000	18.000	17.500	=		Sincelejo, Nuevo Mercado	30.000	30.000	30.000	=	
Tuluá (Valle del Cauca)	15.500	16.000	15.750	+		Tuluá (Valle del Cauca)	38.000	38.000	38.000	+	
Carne de res, bola de brazo						Valledupar, Mercado Nuevo	34.000	35.000	34.667	=	
Barranquilla, Barranquillita	32.000	33.000	32.667	=		Villavicencio, CAV	29.000	30.000	29.350	+	
Barranquilla, Granabastos	33.000	34.000	33.667	=		Carne de res, bota					
Bogotá, D.C., Paloquemao	30.000	34.000	32.000	-		Barranquilla, Barranquillita	32.000	32.000	32.000	=	
Buenaventura (Valle del Cauca)	37.000	38.000	37.667	+		Barranquilla, Granabastos	35.000	36.000	35.333	=	
Cali, Santa Elena	34.000	35.500	34.750	-		Bogotá, D.C., Carnes barrio María Paz	29.500	34.000	32.125	+	
Cartagena, Bazurto	30.000	32.790	31.597	=		Bogotá, D.C., Frigorífico Ble Ltda.	29.000	30.000	29.625	+	
Cúcuta, Cenabastos	29.000	30.000	29.667	=		Bogotá, D.C., Frigorífico Guadalupe	29.000	30.000	29.375	-	
Cúcuta, La Nueva Sexta	29.000	30.000	29.667	-		Bogotá, D.C., Paloquemao	34.000	35.000	34.250	+	
Ibagué, Plaza La 21	30.000	31.900	30.967	=		Cartagena, Bazurto	30.000	32.790	31.597	+	
Malambo (Atlántico), Carnes y carnes	38.700	38.700	38.700	=		Cúcuta, Cenabastos	30.000	30.000	30.000	+	
Manizales, Centro Galerías	29.000	29.000	29.000	-		Ibagué, Plaza La 21	30.000	31.900	30.967	=	
Medellín, Central Mayorista de Antioquia	38.000	39.600	38.950	+		Malambo (Atlántico), Carnes y carnes	38.600	38.600	38.600	=	
						Manizales, Centro Galerías	30.000	30.000	30.000	=	

Cuadro 7. Mercados mayoristas. Precios de venta de carnes (continuación)
25 al 30 de abril de 2026

Productos y mercados	Pesos por kilogramo				Tendencia	Productos y mercados	Pesos por kilogramo				Tendencia
	Mínimo	Máximo	Medio				Mínimo	Máximo	Medio		
Carne de res, bota (continuación)						Carne de res, centro de pierna (continuación)					
Medellín, Central Mayorista de Antioquia	38.000	39.500	38.850		+	Sincelejo, Nuevo Mercado	30.000	30.000	30.000		=
Medellín, Plaza Minorista "José María Villa"	37.000	38.000	37.625		-	Valledupar, Mercado Nuevo	35.000	35.000	35.000		=
Montería, Mercado del Sur	31.000	32.000	31.750		+	Villavicencio, CAV	29.000	30.000	29.350		+
Sincelejo, Nuevo Mercado	30.000	30.000	30.000		=						
Valledupar, Mercado Nuevo	34.000	35.000	34.667		=	Carne de res, chatas					
Villavicencio, CAV	29.000	30.000	29.350		+	Barranquilla, Barranquillita	35.000	36.000	35.667		=
Carne de res, cadera						Barranquilla, Granabastos	35.000	36.000	35.333		=
Barranquilla, Barranquillita	32.009	33.000	32.670		+	Bogotá, D.C., Carnes barrio María Paz	40.000	45.000	42.500		+
Barranquilla, Granabastos	35.000	36.000	35.667		=	Bogotá, D.C., Frigorífico Ble Ltda.	39.000	44.000	41.250		+
Bogotá, D.C., Carnes barrio María Paz	29.500	34.000	32.125		+	Bogotá, D.C., Frigorífico Guadalupe	38.000	40.000	39.375		-
Bogotá, D.C., Frigorífico Ble Ltda.	29.000	30.000	29.625		-	Bogotá, D.C., Paloquemao	48.000	52.000	50.000		+
Bogotá, D.C., Frigorífico Guadalupe	29.000	30.000	29.375		-	Bucaramanga, Frigoríficos	64.430	73.900	69.165		+
Bogotá, D.C., Paloquemao	34.000	35.000	34.250		+	Cali, Santa Elena	48.000	49.000	48.500		-
Bucaramanga, Frigoríficos	48.250	51.400	49.825		=	Cartagena, Bazurto	34.000	36.470	35.490		=
Buenaventura (Valle del Cauca)	36.500	38.000	37.167		+	Cúcuta, Cenabastos	38.000	42.000	40.000		=
Cali, Santa Elena	35.700	37.000	36.175		+	Cúcuta, La Nueva Sexta	38.000	42.000	40.000		+
Cartagena, Bazurto	30.000	32.790	31.597		+	Ibagué, Plaza La 21	38.000	39.000	38.333		=
Cúcuta, Cenabastos	30.000	30.000	30.000		+	Malambo (Atlántico), Carnes y carnes	46.000	46.000	46.000		+
Ibagué, Plaza La 21	30.000	31.900	30.967		=	Medellín, Central Mayorista de Antioquia	52.500	54.000	53.250		=
Malambo (Atlántico), Carnes y carnes	38.600	38.600	38.600		-	Medellín, Plaza Minorista "José María Villa"	49.800	51.000	50.200		+
Manizales, Centro Galerías	28.000	28.000	28.000		=	Montería, Mercado del Sur	34.000	35.000	34.250		=
Medellín, Central Mayorista de Antioquia	38.900	39.600	39.250		+	Palmira (Valle del Cauca)	46.000	46.000	46.000		+
Medellín, Plaza Minorista "José María Villa"	37.000	38.000	37.625		-	Pasto, El Potrerillo	27.000	28.000	27.750		=
Montería, Mercado del Sur	31.000	32.000	31.750		+	Pereira, La 41-Impala	44.000	44.000	44.000		=
Palmira (Valle del Cauca)	35.000	36.000	35.750		+	Popayán, Plaza de mercado del barrio Bolívar	45.000	46.000	45.667		=
Pasto, El Potrerillo	26.000	28.000	27.000		=	Sincelejo, Nuevo Mercado	30.000	30.000	30.000		=
Pereira, La 41-Impala	34.000	36.000	35.000		=	Tuluá (Valle del Cauca)	45.000	49.900	47.450		+
Popayán, Plaza de mercado del barrio Bolívar	34.000	35.000	34.667		+	Valledupar, Mercado Nuevo	40.000	40.000	40.000		=
Sincelejo, Nuevo Mercado	30.000	30.000	30.000		=	Villavicencio, CAV	36.000	38.000	36.500		=
Tuluá (Valle del Cauca)	38.000	38.000	38.000		+	Carne de res, cogote					
Valledupar, Mercado Nuevo	35.000	35.000	35.000		=	Bogotá, D.C., Carnes barrio María Paz	22.500	26.000	24.325		+
Villavicencio, CAV	29.000	30.000	29.350		+	Bogotá, D.C., Frigorífico Ble Ltda.	23.000	24.000	23.375		+
Carne de res, centro de pierna						Bogotá, D.C., Frigorífico Guadalupe	22.000	25.000	22.875		-
Barranquilla, Barranquillita	29.000	30.000	29.667		=	Bogotá, D.C., Paloquemao	26.000	28.000	26.750		+
Barranquilla, Granabastos	33.000	34.000	33.333		=	Ibagué, Plaza La 21	14.000	16.000	15.067		=
Bogotá, D.C., Carnes barrio María Paz	29.500	34.000	32.125		+	Montería, Mercado del Sur	24.000	25.000	24.750		=
Bogotá, D.C., Frigorífico Ble Ltda.	29.000	30.000	29.625		-	Pereira, La 41-Impala	25.000	26.000	25.500		=
Bogotá, D.C., Frigorífico Guadalupe	29.000	30.000	29.375		-	Carne de res, costilla					
Bogotá, D.C., Paloquemao	34.000	35.000	34.250		+	Barranquilla, Barranquillita	18.500	19.000	18.833		=
Bucaramanga, Frigoríficos	46.600	48.704	47.652		+	Bogotá, D.C., Carnes barrio María Paz	21.000	22.000	21.500		++
Cartagena, Bazurto	30.000	32.790	31.597		=	Bogotá, D.C., Frigorífico Ble Ltda.	20.000	22.000	21.000		-
Cúcuta, Cenabastos	30.000	30.000	30.000		+	Bogotá, D.C., Frigorífico Guadalupe	22.000	28.000	24.125		+
Cúcuta, La Nueva Sexta	29.000	30.000	29.667		-	Bogotá, D.C., Paloquemao	26.000	28.000	27.000		+
Ibagué, Plaza La 21	30.000	31.900	30.967		=	Bucaramanga, Frigoríficos	45.434	57.000	51.217		+
Malambo (Atlántico), Carnes y carnes	31.500	31.500	31.500		-	Buenaventura (Valle del Cauca)	22.500	24.000	23.167		+
Manizales, Centro Galerías	38.000	38.000	38.000		+	Cali, Santa Elena	18.000	19.000	18.375		+
Medellín, Central Mayorista de Antioquia	39.400	40.900	40.025		+	Cartagena, Bazurto	18.000	22.290	20.097		=
Medellín, Plaza Minorista "José María Villa"	37.000	37.500	37.125		-	Cúcuta, Cenabastos	22.000	22.000	22.000		-
Montería, Mercado del Sur	31.000	32.000	31.750		+						
Pereira, La 41-Impala	36.000	36.000	36.000		=						

Cuadro 7. Mercados mayoristas. Precios de venta de carnes (continuación)
25 al 30 de abril de 2026

Productos y mercados	Pesos por kilogramo				Tendencia	Productos y mercados	Pesos por kilogramo				Tendencia
	Mínimo	Máximo	Medio				Mínimo	Máximo	Medio		
Carne de res, costilla (continuación)						Carne de res, lomo de brazo (continuación)					
Cúcuta, La Nueva Sexta	22.000	22.000	22.000	=		Pasto, El Potrerillo	26.000	28.000	26.500	+	
Ibagué, Plaza La 21	18.000	18.200	18.067	=		Pereira, La 41-Impala	34.000	36.000	35.000	=	
Malambo (Atlántico), Carnes y carnes	20.500	20.500	20.500	=		Popayán, Plaza de mercado del barrio Bolívar	33.000	33.000	33.000	=	
Manizales, Centro Galerías	21.000	21.000	21.000	=		Sincedejo, Nuevo Mercado	22.000	24.000	23.000	=	
Medellín, Central Mayorista de Antioquia	24.500	25.500	24.900	+		Valledupar, Mercado Nuevo	35.000	35.000	35.000	=	
Medellín, Plaza Minorista "José María Villa"	25.400	26.200	25.900	+							
Montería, Mercado del Sur	18.000	19.000	18.250	=		Carne de res, lomo fino					
Pasto, El Potrerillo	20.000	24.000	22.000	-		Barranquilla, Barranquillita	51.000	52.000	51.667	=	
Pereira, La 41-Impala	12.000	12.000	12.000	=		Barranquilla, Granabastos	47.000	48.000	47.333	=	
Popayán, Plaza de mercado del barrio Bolívar	18.000	19.000	18.667	=		Bogotá, D.C., Carnes barrio María Paz	52.000	56.000	53.250	+	
Tuluá (Valle del Cauca)	20.000	22.000	21.000	+		Bogotá, D.C., Frigorífico Ble Ltda.	55.000	58.000	56.500	+	
Valledupar, Mercado Nuevo	22.000	22.000	22.000	=		Bogotá, D.C., Frigorífico Guadalupe	50.000	55.000	52.000	-	
Villavicencio, CAV	23.000	25.000	24.000	+		Bogotá, D.C., Paloquemao	52.000	58.000	55.250	+	
Carne de res en canal						Bucaramanga, Frigoríficos	87.320	101.400	94.360	+	
Arauca (Arauca)	29.000	30.000	29.667	=		Buenaventura (Valle del Cauca)	42.000	43.000	42.333	+	
Ibagué, Plaza La 21	18.400	18.400	18.400	=		Cartagena, Bazurto	55.000	61.000	57.000	-	
Malambo (Atlántico), Carnes y carnes	17.000	17.000	17.000	=		Cúcuta, Cenabastos	38.000	42.000	40.000	+	
Popayán, Plaza de mercado del barrio Bolívar	17.600	17.900	17.733	-		Cúcuta, La Nueva Sexta	38.000	40.000	39.333	+	
Carne de res, falda						Ibagué, Plaza La 21	46.000	48.000	47.000	=	
Barranquilla, Barranquillita	27.000	28.000	27.667	=		Malambo (Atlántico), Carnes y carnes	56.500	56.500	56.500	=	
Barranquilla, Granabastos	29.000	30.000	29.333	=		Manizales, Centro Galerías	48.000	48.000	48.000	+	
Bogotá, D.C., Carnes barrio María Paz	25.000	28.000	26.750	+		Medellín, Central Mayorista de Antioquia	64.800	65.900	65.150	+	
Bogotá, D.C., Frigorífico Ble Ltda.	21.000	26.000	24.250	-		Medellín, Plaza Minorista "José María Villa"	52.500	54.000	53.125	+	
Bogotá, D.C., Frigorífico Guadalupe	24.000	28.000	25.500	-		Montería, Mercado del Sur	45.000	45.000	45.000	=	
Bogotá, D.C., Paloquemao	29.000	30.000	29.500	+		Palmira (Valle del Cauca)	46.000	46.000	46.000	+	
Buenaventura (Valle del Cauca)	34.000	35.000	34.333	+		Pasto, El Potrerillo	27.000	32.000	29.250	+	
Cali, Santa Elena	30.500	32.000	31.250	+		Pereira, La 41-Impala	44.000	48.000	46.000	=	
Cartagena, Bazurto	26.000	29.790	28.263	=		Popayán, Plaza de mercado del barrio Bolívar	49.000	50.000	49.333	=	
Cúcuta, Cenabastos	26.000	28.000	27.000	-		Sincedejo, Nuevo Mercado	40.000	40.000	40.000	=	
Cúcuta, La Nueva Sexta	26.000	28.000	27.000	+		Valledupar, Mercado Nuevo	44.000	44.000	44.000	=	
Ibagué, Plaza La 21	26.200	26.800	26.533	=		Villavicencio, CAV	39.000	40.000	39.750	-	
Malambo (Atlántico), Carnes y carnes	29.500	29.500	29.500	+		Carne de res molida, murillo					
Manizales, Centro Galerías	21.500	21.500	21.500	=		Bogotá, D.C., Carnes barrio María Paz	19.000	22.000	21.125	+	
Medellín, Central Mayorista de Antioquia	33.400	35.350	34.588	+		Bogotá, D.C., Frigorífico Ble Ltda.	20.000	23.000	21.500	+	
Medellín, Plaza Minorista "José María Villa"	32.800	34.000	33.200	+		Bogotá, D.C., Frigorífico Guadalupe	20.000	22.000	21.500	-	
Montería, Mercado del Sur	31.000	32.000	31.750	+		Bogotá, D.C., Paloquemao	25.000	26.000	25.750	+	
Palmira (Valle del Cauca)	20.000	21.000	20.500	+		Florencia (Caquetá)	20.000	21.000	20.333	-	
Pasto, El Potrerillo	22.000	24.000	23.000	=		Ibagué, Plaza La 21	22.900	23.400	23.100	+	
Pereira, La 41-Impala	25.000	27.000	26.000	=		Carne de res, morrillo					
Popayán, Plaza de mercado del barrio Bolívar	25.000	25.000	25.000	=		Bogotá, D.C., Carnes barrio María Paz	25.000	28.000	26.750	+	
Tuluá (Valle del Cauca)	24.000	24.000	24.000	+		Bogotá, D.C., Frigorífico Ble Ltda.	26.000	26.000	26.000	=	
Carne de res, lomo de brazo						Bogotá, D.C., Frigorífico Guadalupe	24.000	26.000	25.250	-	
Bogotá, D.C., Paloquemao	29.000	32.000	30.750	+		Bogotá, D.C., Paloquemao	30.000	32.000	31.500	+	
Cúcuta, Cenabastos	26.000	28.000	27.000	=		Buenaventura (Valle del Cauca)	36.600	38.000	37.200	-	
Cúcuta, La Nueva Sexta	26.000	28.000	27.000	=		Cali, Santa Elena	31.000	32.500	31.750	+	
Montería, Mercado del Sur	31.000	32.000	31.750	+		Cúcuta, Cenabastos	26.000	28.000	27.000	-	
						Cúcuta, La Nueva Sexta	27.000	28.000	27.667	+	

Cuadro 7. Mercados mayoristas. Precios de venta de carnes (continuación)
25 al 30 de abril de 2026

Productos y mercados	Pesos por kilogramo				Tendencia	Productos y mercados	Pesos por kilogramo				Tendencia
	Mínimo	Máximo	Medio				Mínimo	Máximo	Medio		
Carne de res, morrillo (continuación)						Carne de res, murillo (continuación)					
Florencia (Cauquetá)	21.500	22.000	21.833	-		Medellín, Central Mayorista de Antioquia	29.600	31.600	30.750	+	
Ibagué, Plaza La 21	26.000	27.000	26.667	=		Medellín, Plaza Minorista "José María Villa"	30.400	32.000	31.325	+	
Malambo (Atlántico), Carnes y carnes	26.900	26.900	26.900	=		Montería, Mercado del Sur	25.000	26.000	25.500	+	
Medellín, Central Mayorista de Antioquia	33.900	35.000	34.475	+		Neiva, Surabastos	21.000	21.000	21.000	+	
Medellín, Plaza Minorista "José María Villa"	33.500	34.000	33.850	+		Villavicencio, CAV	24.000	26.000	25.000	+	
Montería, Mercado del Sur	25.000	26.000	25.500	+		Carne de res, paletero					
Palmira (Valle del Cauca)	30.000	32.000	31.000	-		Bogotá, D.C., Paloquemao	28.000	30.000	28.750	-	
Pasto, El Potrerillo	22.000	24.000	23.000	=		Cúcuta, Cenabastos	26.000	27.000	26.667	-	
Pereira, La 41-Impala	30.000	32.000	31.000	=		Cúcuta, La Nueva Sexta	26.000	28.000	27.333	+	
Popayán, Plaza de mercado del barrio Bolívar	30.000	30.000	30.000	=		Ibagué, Plaza La 21	16.000	17.200	16.467	+	
Tuluá (Valle del Cauca)	30.000	32.000	31.000	=		Malambo (Atlántico), Carnes y carnes	24.500	24.500	24.500	=	
Villavicencio, CAV	24.000	27.500	25.625	+		Manizales, Centro Galerías	20.000	20.000	20.000	=	
Carne de res, muchacho						Medellín, Central Mayorista de Antioquia	34.000	35.600	35.000	+	
Barranquilla, Barranquillita	34.009	35.000	34.670	+		Medellín, Plaza Minorista "José María Villa"	33.800	34.000	33.950	+	
Barranquilla, Granabastos	33.000	34.000	33.333	=		Montería, Mercado del Sur	31.000	32.000	31.750	+	
Bogotá, D.C., Carnes barrio María Paz	35.000	42.000	38.500	++		Pereira, La 41-Impala	34.000	36.000	35.000	=	
Bogotá, D.C., Frigorífico Ble Ltda.	32.000	39.000	35.500	+		Sincelejo, Nuevo Mercado	28.000	28.000	28.000	=	
Bogotá, D.C., Frigorífico Guadalupe	30.000	35.000	31.250	-		Valledupar, Mercado Nuevo	29.000	29.000	29.000	=	
Bogotá, D.C., Paloquemao	34.000	37.000	35.750	+		Carne de res, pecho					
Bucaramanga, Frigoríficos	39.300	42.000	40.650	=		Bogotá, D.C., Carnes barrio María Paz	25.500	28.000	26.625	+	
Buenaventura (Valle del Cauca)	37.000	38.000	37.667	+		Bogotá, D.C., Frigorífico Ble Ltda.	26.000	27.000	26.250	-	
Cali, Santa Elena	34.800	36.000	35.325	+		Bogotá, D.C., Frigorífico Guadalupe	24.000	27.000	25.625	-	
Cartagena, Bazurto	31.000	32.790	31.930	=		Bogotá, D.C., Paloquemao	28.000	30.000	29.250	+	
Cúcuta, Cenabastos	29.000	30.000	29.667	+		Buenaventura (Valle del Cauca)	33.000	34.000	33.667	+	
Cúcuta, La Nueva Sexta	28.000	30.000	29.333	=		Cali, Santa Elena	29.000	30.400	29.725	+	
Ibagué, Plaza La 21	30.000	31.900	30.633	+		Cúcuta, Cenabastos	26.000	27.000	26.667	-	
Malambo (Atlántico), Carnes y carnes	37.600	37.600	37.600	-		Cúcuta, La Nueva Sexta	26.000	28.000	27.000	=	
Manizales, Centro Galerías	20.500	20.500	20.500	-		Ibagué, Plaza La 21	28.400	29.000	28.800	-	
Medellín, Central Mayorista de Antioquia	37.000	38.900	38.075	+		Manizales, Centro Galerías	21.000	21.000	21.000	-	
Medellín, Plaza Minorista "José María Villa"	37.000	38.000	37.625	-		Medellín, Central Mayorista de Antioquia	28.800	30.600	29.750	+	
Montería, Mercado del Sur	31.000	32.000	31.750	+		Medellín, Plaza Minorista "José María Villa"	26.800	27.500	27.075	-	
Palmira (Valle del Cauca)	35.000	36.000	35.250	+		Montería, Mercado del Sur	25.000	26.000	25.500	=	
Pasto, El Potrerillo	24.000	28.000	26.000	=		Palmira (Valle del Cauca)	29.000	30.000	29.750	-	
Pereira, La 41-Impala	34.000	36.000	35.000	=		Pasto, El Potrerillo	22.000	24.000	23.500	=	
Popayán, Plaza de mercado del barrio Bolívar	31.000	32.000	31.333	=		Pereira, La 41-Impala	28.000	28.000	28.000	=	
Sincelejo, Nuevo Mercado	30.000	30.000	30.000	=		Popayán, Plaza de mercado del barrio Bolívar	28.000	29.000	28.667	=	
Tuluá (Valle del Cauca)	35.000	36.000	35.500	=		Tuluá (Valle del Cauca)	31.000	31.000	31.000	+	
Valledupar, Mercado Nuevo	35.000	35.000	35.000	=		Valledupar, Mercado Nuevo	29.000	29.000	29.000	=	
Villavicencio, CAV	28.000	30.000	29.500	-		Carne de res, punta de anca					
Carne de res, murillo						Barranquilla, Barranquillita	34.000	35.000	34.667	=	
Bogotá, D.C., Carnes barrio María Paz	20.000	21.500	20.625	=		Barranquilla, Granabastos	33.000	34.000	33.333	=	
Bogotá, D.C., Frigorífico Ble Ltda.	20.000	23.000	21.500	+		Bogotá, D.C., Carnes barrio María Paz	40.000	45.000	42.750	+	
Bogotá, D.C., Frigorífico Guadalupe	20.000	25.000	22.250	-		Bogotá, D.C., Frigorífico Ble Ltda.	38.000	44.000	40.500	-	
Bogotá, D.C., Paloquemao	25.000	26.000	25.750	+		Bogotá, D.C., Frigorífico Guadalupe	37.000	40.000	39.250	-	
Cúcuta, Cenabastos	26.000	27.000	26.667	=		Bogotá, D.C., Paloquemao	34.000	42.000	38.500	+	
Cúcuta, La Nueva Sexta	26.000	27.000	26.667	=		Bucaramanga, Frigoríficos	74.858	77.600	76.229	=	
Ibagué, Plaza La 21	22.600	23.000	22.867	+		Buenaventura (Valle del Cauca)	46.000	47.000	46.667	+	
Manizales, Centro Galerías	20.000	20.000	20.000	-		Cali, Santa Elena	55.000	56.500	55.800	-	

Cuadro 7. Mercados mayoristas. Precios de venta de carnes (continuación)
25 al 30 de abril de 2026

Productos y mercados	Pesos por kilogramo				Tendencia	Productos y mercados	Pesos por kilogramo				Tendencia
	Mínimo	Máximo	Medio				Mínimo	Máximo	Medio		
Carne de res, punta de anca (continuación)						Menudencias de pollo (continuación)					
Cartagena, Bazurto	32.000	36.000	33.663	-		Ibagué, Plaza La 21	3.000	3.500	3.167	=	
Cúcuta, Cenabastos	35.000	38.000	36.000	-		Montería, Mercado del Sur	3.500	4.000	3.825	-	
Cúcuta, La Nueva Sexta	35.000	38.000	36.333	+		Neiva, Surabastos	3.000	4.000	3.333	+	
Ibagué, Plaza La 21	37.000	38.000	37.667	=		Pasto, El Potrerillo	2.000	2.000	2.000	-	
Malambo (Atlántico), Carnes y carnes	48.000	48.000	48.000	=		Popayán, Plaza de mercado del barrio Bolívar	5.400	5.600	5.467	=	
Manizales, Centro Galerías	48.000	48.000	48.000	=		Villavicencio, CAV	2.200	3.000	2.700	=	
Medellín, Central Mayorista de Antioquia	61.000	62.900	62.075	+		Muslos de pollo con rabadilla					
Medellín, Plaza Minorista "José María Villa"	50.000	50.000	50.000	-		Medellín, Plaza Minorista "José María Villa"	7.500	7.800	7.625	=	
Montería, Mercado del Sur	36.000	37.000	36.500	+		Muslos de pollo sin rabadilla					
Palmira (Valle del Cauca)	48.000	49.000	48.250	+		Arauca (Arauca)	7.800	8.000	7.867	+	
Pasto, El Potrerillo	26.000	28.000	26.500	=		Bogotá, D.C., Carnes barrio María Paz	10.000	12.000	11.333	-	
Pereira, La 41-Impala	40.000	44.000	42.000	=		Bogotá, D.C., Frigorífico Ble Ltda.	15.100	18.000	16.575	-	
Popayán, Plaza de mercado del barrio Bolívar	46.000	48.000	46.667	=		Bogotá, D.C., Frigorífico Guadalupe	9.600	13.500	11.525	++	
Sincelejo, Nuevo Mercado	30.000	30.000	30.000	=		Bogotá, D.C., Paloquemao	13.000	14.400	13.350	-	
Tuluá (Valle del Cauca)	44.000	50.000	47.000	+		Bogotá, D.C., Plaza Las Flores	7.000	9.600	8.550	-	
Valledupar, Mercado Nuevo	43.000	43.000	43.000	=		Bucaramanga, Frigoríficos	8.600	11.690	10.497	-	
Villavicencio, CAV	38.000	40.000	39.250	+		Medellín, Central Mayorista de Antioquia	11.600	12.900	12.050	-	
Carne de res, sobrebarriga						Villavicencio, CAV	11.400	13.000	12.050	=	
Barranquilla, Barranquillita	28.000	29.000	28.667	=		Pechuga de pollo					
Barranquilla, Granabastos	29.000	30.000	29.333	=		Arauca (Arauca)	10.800	10.800	10.800	-	
Bogotá, D.C., Carnes barrio María Paz	25.000	28.000	26.750	+		Armenia, Mercar	14.000	14.000	14.000	-	
Bogotá, D.C., Frigorífico Ble Ltda.	25.000	27.000	26.000	=		Barranquilla, Barranquillita	13.100	13.200	13.167	=	
Bogotá, D.C., Frigorífico Guadalupe	25.000	26.000	25.500	-		Barranquilla, Granabastos	10.800	11.000	10.933	-	
Bogotá, D.C., Paloquemao	29.000	30.000	29.500	+		Bogotá, D.C., Carnes barrio María Paz	16.000	17.000	16.333	+	
Bucaramanga, Frigoríficos	37.800	40.415	39.108	+		Bogotá, D.C., Frigorífico Ble Ltda.	19.000	20.100	19.400	+	
Buenaventura (Valle del Cauca)	35.000	36.000	35.667	=		Bogotá, D.C., Frigorífico Guadalupe	13.000	16.000	14.200	-	
Cali, Santa Elena	33.500	34.000	33.800	-		Bogotá, D.C., Paloquemao	18.000	19.200	18.650	-	
Cartagena, Bazurto	28.000	29.000	28.597	=		Bogotá, D.C., Plaza Las Flores	12.600	15.000	14.025	+	
Cúcuta, Cenabastos	26.000	28.000	27.000	=		Bucaramanga, Frigoríficos	11.700	13.267	12.542	-	
Cúcuta, La Nueva Sexta	27.000	28.000	27.667	+		Buenaventura (Valle del Cauca)	15.600	16.000	15.867	+	
Florencia (Caquetá)	22.000	23.000	22.667	+		Cali, Galería Alameda	15.600	16.000	15.733	+	
Ibagué, Plaza La 21	25.800	26.000	25.933	+		Cali, Santa Elena	16.000	16.400	16.100	+	
Malambo (Atlántico), Carnes y carnes	32.700	32.700	32.700	=		Cartagena, Bazurto	12.500	13.500	12.925	+	
Manizales, Centro Galerías	22.000	22.000	22.000	=		Cúcuta, Cenabastos	13.500	15.500	14.667	-	
Medellín, Central Mayorista de Antioquia	32.000	34.200	33.250	+		Florencia (Caquetá)	16.000	17.000	16.667	+	
Medellín, Plaza Minorista "José María Villa"	32.400	33.500	32.975	+		Ibagué, Plaza La 21	13.000	14.000	13.600	-	
Montería, Mercado del Sur	25.000	26.000	25.250	=		Manizales, Centro Galerías	17.200	17.200	17.200	=	
Neiva, Surabastos	25.000	25.000	25.000	+		Medellín, Central Mayorista de Antioquia	19.300	20.000	19.600	+	
Palmira (Valle del Cauca)	30.000	32.000	31.000	-		Medellín, Plaza Minorista "José María Villa"	10.600	11.200	10.900	-	
Pasto, El Potrerillo	22.000	26.000	23.500	+		Montería, Mercado del Sur	13.500	14.000	13.700	-	
Pereira, La 41-Impala	30.000	30.000	30.000	=		Neiva, Surabastos	14.000	14.600	14.333	-	
Popayán, Plaza de mercado del barrio Bolívar	31.000	32.000	31.667	=		Palmira (Valle del Cauca)	16.400	16.600	16.500	+	
Sincelejo, Nuevo Mercado	24.000	25.000	24.500	=		Pasto, El Potrerillo	24.000	24.000	24.000	=	
Tuluá (Valle del Cauca)	32.000	34.000	33.000	=		Popayán, Plaza de mercado del barrio Bolívar	15.600	16.000	15.867	=	
Valledupar, Mercado Nuevo	29.000	29.000	29.000	=		Santa Marta (Magdalena)	10.800	13.800	12.825	-	
Villavicencio, CAV	24.000	27.500	25.375	+		Sincelejo, Nuevo Mercado	14.000	14.000	14.000	-	
Menudencias de pollo						Tuluá (Valle del Cauca)	19.600	19.600	19.600	-	
Armenia, Mercar	7.000	7.200	7.133	=		Valledupar, Mercado Nuevo	9.600	11.700	10.600	=	
Florencia (Caquetá)	2.800	3.000	2.933	+++		Villavicencio, CAV	13.600	15.000	14.450	=	

Cuadro 7. Mercados mayoristas. Precios de venta de carnes (conclusión)
25 al 30 de abril de 2026

Productos y mercados	Pesos por kilogramo				Tendencia	Productos y mercados	Pesos por kilogramo				Tendencia
	Mínimo	Máximo	Medio				Mínimo	Máximo	Medio		
Pierna pernil con rabadilla						Piernas de pollo (continuación)					
Arauca (Arauca)	5.900	5.900	5.900		+	Cali, Santa Elena	11.000	11.400	11.300		-
Armenia, Mercar	11.000	11.000	11.000		=	Cúcuta, Cenabastos	9.500	10.500	10.067		+
Barranquilla, Barranquillita	6.500	6.600	6.567		+	Manizales, Centro Galerías	7.600	7.600	7.600		=
Barranquilla, Granabastos	6.300	6.400	6.367		-	Medellín, Central Mayorista de Antioquia	5.500	6.100	5.875		+
Bogotá, D.C., Frigorífico Ble Ltda.	11.000	14.000	12.750		=	Medellín, Plaza Minorista "José María Villa"	7.200	7.500	7.325		-
Bogotá, D.C., Frigorífico Guadalupe	7.800	10.000	9.267		-	Palmira (Valle del Cauca)	11.000	11.000	11.000		+
Bogotá, D.C., Paloquemao	10.000	11.000	10.625		-	Popayán, Plaza de mercado del barrio Bolívar	11.400	11.600	11.533		+
Bogotá, D.C., Plaza Las Flores	7.000	9.600	8.700		-	Tuluá (Valle del Cauca)	14.400	17.000	15.700		+
Bucaramanga, Frigoríficos	6.526	8.000	7.507		=	Valledupar, Mercado Nuevo	8.500	8.900	8.667		=
Buenaventura (Valle del Cauca)	10.000	10.600	10.333		+	Villavicencio, CAV	11.400	13.000	12.050		=
Cali, Galería Alameda	8.400	8.600	8.467		=	Pollo entero congelado sin vísceras					
Cali, Santa Elena	9.000	9.400	9.250		=	Barranquilla, Barranquillita	8.700	8.800	8.767		=
Cartagena, Bazurto	6.700	7.100	6.900		=	Barranquilla, Granabastos	9.000	9.100	9.033		=
Cúcuta, Cenabastos	7.980	8.500	8.210		-	Cali, Galería Alameda	11.600	12.000	11.867		-
Florencia (Cauquetá)	12.000	12.000	12.000		=	Cali, Santa Elena	11.400	12.000	11.750		=
Ibagué, Plaza La 21	8.000	8.200	8.133		+	Cartagena, Bazurto	9.000	9.500	9.200		+
Medellín, Central Mayorista de Antioquia	10.200	11.800	11.125		+	Medellín, Central Mayorista de Antioquia	14.000	15.000	14.500		+
Medellín, Plaza Minorista "José María Villa"	7.500	7.800	7.625		-	Medellín, Plaza Minorista "José María Villa"	11.000	12.000	11.725		+
Montería, Mercado del Sur	6.800	7.200	6.950		-	Montería, Mercado del Sur	8.800	9.400	9.125		-
Neiva, Surabastos	8.000	9.000	8.533		-	Popayán, Plaza de mercado del barrio Bolívar	11.600	11.800	11.667		=
Palmira (Valle del Cauca)	9.000	9.400	9.200		+	Santa Marta (Magdalena)	9.200	10.100	9.570		=
Pasto, El Potrerillo	10.000	10.000	10.000		=	Valledupar, Mercado Nuevo	9.000	10.900	9.800		=
Santa Marta (Magdalena)	5.500	7.400	6.375		=	Pollo entero fresco sin vísceras					
Sincelejo, Nuevo Mercado	7.000	7.000	7.000		=	Armenia, Mercar	14.000	14.000	14.000		=
Tuluá (Valle del Cauca)	11.000	15.000	13.000		+	Bogotá, D.C., Carnes barrio María Paz	11.000	12.000	11.333		+
Valledupar, Mercado Nuevo	5.900	6.600	6.233		=	Bogotá, D.C., Frigorífico Ble Ltda.	12.000	15.000	13.950		-
Villavicencio, CAV	9.400	10.000	9.725		+	Bogotá, D.C., Frigorífico Guadalupe	9.500	12.500	10.950		+
Pierna pernil sin rabadilla						Bogotá, D.C., Paloquemao	14.400	15.000	14.633		+
Bogotá, D.C., Carnes barrio María Paz	12.000	12.000	12.000		+	Bogotá, D.C., Plaza Las Flores	8.400	10.800	9.800		-
Bogotá, D.C., Frigorífico Ble Ltda.	14.000	16.000	15.475		-	Cúcuta, Cenabastos	10.700	11.300	11.000		-
Bogotá, D.C., Frigorífico Guadalupe	9.600	12.500	11.650		+	Ibagué, Plaza La 21	10.000	10.400	10.133		+
Bogotá, D.C., Paloquemao	12.000	14.400	12.850		-	Palmira (Valle del Cauca)	11.400	11.600	11.450		+
Bogotá, D.C., Plaza Las Flores	9.000	10.000	9.533		-	Pasto, El Potrerillo	11.000	12.000	11.250		-
Bucaramanga, Frigoríficos	9.558	11.100	10.086		=	Sincelejo, Nuevo Mercado	9.500	10.000	9.875		-
Piernas de pollo						Tuluá (Valle del Cauca)	15.600	16.000	15.800		+
Armenia, Mercar	12.000	12.000	12.000		=	Villavicencio, CAV	10.000	11.000	10.500		-
Bogotá, D.C., Carnes barrio María Paz	12.000	14.000	12.667		-	Rabadillas de pollo					
Bogotá, D.C., Frigorífico Ble Ltda.	16.000	16.700	16.300		-	Manizales, Centro Galerías	6.500	6.500	6.500		=
Bogotá, D.C., Frigorífico Guadalupe	12.000	14.000	12.750		+						
Bogotá, D.C., Paloquemao	12.000	14.400	12.850		-						
Bogotá, D.C., Plaza Las Flores	8.000	10.000	9.200		-						
Bucaramanga, Frigoríficos	10.100	11.900	11.067		-						

TENDENCIAS

---	-	+	+++
Variación mayor al -20 %	Variación entre 0 % y -10 %	Variación entre 0 % y 10 %	Variación mayor al 20 %
--	=	++	n. d.
Variación entre -10 % y -20 %	Variación igual a 0 %	Variación entre 10 % y 20 %	No determinado

Cuadro 8. Mercados mayoristas. Precios de venta de pescados 25 al 30 de abril de 2026

Productos y mercados	Pesos por kilogramo			
	Mínimo	Máximo	Medio	Tendencia
Almejas con concha				
Bogotá, D.C., Corabastos	7.000	12.000	9.250	-
Bogotá, D.C., Paloquemao	8.000	10.000	9.000	+
Cali, Galería Alameda	9.000	11.000	9.833	-
Cali, Santa Elena	8.000	9.000	8.500	-
Medellín, Central Mayorista de Antioquia	7.800	8.900	8.275	+
Almejas sin concha				
Bogotá, D.C., Corabastos	18.000	18.000	18.000	=
Bogotá, D.C., Paloquemao	16.000	26.000	22.500	+
Bagre rayado en postas congelado				
Armenia, Mercar	34.000	35.000	34.500	-
Bogotá, D.C., Corabastos	36.000	40.000	38.000	-
Bogotá, D.C., Paloquemao	36.000	36.000	36.000	+
Medellín, Central Mayorista de Antioquia	38.000	39.000	38.333	=
Villavicencio, CAV	34.000	36.000	35.000	-
Bagre rayado entero congelado				
Bogotá, D.C., Corabastos	28.000	32.000	30.500	-
Bogotá, D.C., Paloquemao	30.000	36.000	33.000	=
Bogotá, D.C., Plaza Las Flores	21.600	25.600	23.800	-
Medellín, Central Mayorista de Antioquia	30.000	30.500	30.167	-
Medellín, Plaza Minorista "José María Villa"	30.000	32.000	31.175	-
Pereira, Mercasa	50.000	52.000	51.000	=
Popayán, Plaza de mercado del barrio Bolívar	27.000	28.000	27.667	+
Santa Marta (Magdalena)	32.000	32.000	32.000	=
Bagre rayado entero fresco				
Bogotá, D.C., Paloquemao	34.000	36.000	35.250	+
Bucaramanga, Centroabastos	25.200	25.600	25.400	n.d.
Cúcuta, La Nueva Sexta	22.000	26.000	24.167	+
Florencia (Caquetá)	32.000	32.000	32.000	-
Ibagué, Plaza La 21	28.000	28.800	28.267	=
Montería, Mercado del Sur	18.000	19.000	18.500	-
Neiva, Surabastos	30.000	40.000	33.333	-
Valledupar, Mercado Nuevo	20.000	21.000	20.667	+
Basa, entero congelado importado				
Bogotá, D.C., Corabastos	9.000	12.500	10.750	-
Bogotá, D.C., Paloquemao	12.000	13.000	12.500	-
Bogotá, D.C., Plaza Las Flores	8.000	9.000	8.500	-
Bucaramanga, Centroabastos	9.200	9.400	9.267	+
Cali, Galería Alameda	11.500	13.000	12.167	-
Cali, Santa Elena	11.000	12.500	11.833	-
Cartagena, Bazurto	9.000	10.000	9.475	=
Cúcuta, La Nueva Sexta	10.000	10.000	10.000	-
Medellín, Central Mayorista de Antioquia	10.500	11.500	11.000	=
Palmira (Valle del Cauca)	10.000	10.000	10.000	-
Popayán, Plaza de mercado del barrio Bolívar	12.500	12.600	12.533	=
Villavicencio, CAV	10.600	12.500	11.550	+

Productos y mercados	Pesos por kilogramo			
	Mínimo	Máximo	Medio	Tendencia
Basa, filete congelado importado				
Barranquilla, Barranquillita	14.000	15.000	14.667	n.d.
Bogotá, D.C., Corabastos	13.000	15.000	14.125	+
Bogotá, D.C., Paloquemao	13.000	16.000	13.875	-
Bogotá, D.C., Plaza Las Flores	11.000	12.000	11.667	+
Buenaventura (Valle del Cauca)	12.000	13.000	12.667	+
Cali, Galería Alameda	14.000	15.000	14.667	-
Cali, Santa Elena	13.000	14.000	13.500	-
Medellín, Central Mayorista de Antioquia	12.600	14.000	13.425	=
Palmira (Valle del Cauca)	12.500	12.800	12.650	-
Blanquillo entero fresco				
Montería, Mercado del Sur	16.000	17.000	16.250	-
Valledupar, Mercado Nuevo	18.000	19.000	18.667	+
Bocachico criollo fresco				
Montería, Mercado del Sur	21.000	22.000	21.750	+
Santa Marta (Magdalena)	24.000	25.000	24.500	=
Valledupar, Mercado Nuevo	21.000	21.000	21.000	+
Villavicencio, CAV	24.000	28.000	26.000	=
Bocachico importado congelado				
Armenia, Mercar	19.600	20.000	19.800	=
Barranquilla, Barranquillita	17.000	17.000	17.000	-
Bogotá, D.C., Plaza Las Flores	16.000	17.000	16.500	++
Cali, Galería Alameda	18.000	20.000	19.333	-
Cali, Santa Elena	16.000	17.000	16.667	+
Cartagena, Bazurto	15.000	15.500	15.125	+
Cúcuta, La Nueva Sexta	16.000	18.000	17.333	-
Manizales, Centro Galerías	16.000	16.000	16.000	=
Medellín, Central Mayorista de Antioquia	16.500	18.000	17.500	=
Montería, Mercado del Sur	16.000	17.000	16.375	+
Palmira (Valle del Cauca)	16.000	16.000	16.000	-
Pereira, Mercasa	15.000	16.000	15.500	=
Popayán, Plaza de mercado del barrio Bolívar	17.000	17.200	17.067	=
Santa Marta (Magdalena)	17.500	21.000	19.125	n.d.
Sincelejo, Nuevo Mercado	15.000	15.000	15.000	n.d.
Tuluá (Valle del Cauca)	18.900	19.500	19.200	-
Valledupar, Mercado Nuevo	19.000	19.250	19.083	+
Cachama de cultivo fresca				
Arauca (Arauca)	15.000	16.000	15.583	-
Bogotá, D.C., Paloquemao	14.000	16.000	15.000	+
Bogotá, D.C., Plaza Las Flores	9.600	10.400	9.900	-
Bucaramanga, Centroabastos	9.600	10.000	9.844	-
Cúcuta, La Nueva Sexta	10.000	11.000	10.333	-
Florencia (Caquetá)	13.000	13.000	13.000	+
Ibagué, Plaza La 21	10.240	10.400	10.347	+
Medellín, Central Mayorista de Antioquia	16.500	17.800	17.275	+
Montería, Mercado del Sur	9.000	9.500	9.175	=
Neiva, Surabastos	10.400	12.000	11.467	-
Villavicencio, CAV	11.000	13.500	12.167	-

Cuadro 8. Mercados mayoristas. Precios de venta de pescados (continuación)
25 al 30 de abril de 2026

Productos y mercados	Pesos por kilogramo				Tendencia	Productos y mercados	Pesos por kilogramo				Tendencia
	Mínimo	Máximo	Medio				Mínimo	Máximo	Medio		
Calamar anillos						Langostino 16-20					
Bogotá, D.C., Corabastos	30.000	38.000	34.250	-		Bogotá, D.C., Corabastos	64.000	72.000	67.000	-	
Bogotá, D.C., Paloquemao	30.000	38.000	32.000	-		Bogotá, D.C., Paloquemao	60.000	70.000	65.000	=	
Bogotá, D.C., Plaza Las Flores	22.000	30.000	27.333	-		Buenaventura (Valle del Cauca)	63.000	64.000	63.667	+	
Buenaventura (Valle del Cauca)	34.500	36.000	35.167	+		Cali, Santa Elena	58.000	60.000	59.000	-	
Cali, Galería Alameda	30.000	32.000	30.667	-		Medellín, Central Mayorista de Antioquia	66.000	68.000	67.300	+	
Cali, Santa Elena	29.000	31.000	30.000	-		Merluza, filete importado					
Medellín, Central Mayorista de Antioquia	35.400	37.000	36.350	-		Armenia, Mercar	16.000	17.400	16.700	=	
Medellín, Plaza Minorista "José María Villa"	32.000	36.000	34.125	-		Cali, Santa Elena	18.000	19.000	18.333	-	
Tuluá (Valle del Cauca)	21.000	26.800	23.900	+		Medellín, Central Mayorista de Antioquia	22.000	23.200	22.675	-	
Calamar blanco entero						Merluza, filete nacional					
Bogotá, D.C., Corabastos	17.000	26.000	21.000	+		Bogotá, D.C., Corabastos	60.000	62.000	60.667	+	
Bogotá, D.C., Paloquemao	14.000	18.000	15.750	-		Bogotá, D.C., Paloquemao	55.000	64.000	61.000	+	
Bogotá, D.C., Plaza Las Flores	14.000	17.000	15.667	-		Cali, Galería Alameda	55.000	57.000	55.667	-	
Buenaventura (Valle del Cauca)	14.000	15.000	14.667	+		Mojarra lora entera congelada					
Cali, Galería Alameda	18.000	20.000	19.333	+		Armenia, Mercar	18.000	19.000	18.500	=	
Cali, Santa Elena	16.500	18.000	17.167	=		Barranquilla, Barranquillita	16.000	16.100	16.033	-	
Palmira (Valle del Cauca)	18.000	18.000	18.000	-		Santa Marta (Magdalena)	16.000	18.000	17.000	=	
Tuluá (Valle del Cauca)	19.800	19.900	19.850	=		Mojarra lora entera fresca					
Camarón tigre precocido seco						Barranquilla, Barranquillita	14.000	14.400	14.167	-	
Bogotá, D.C., Corabastos	35.000	42.000	38.625	-		Cartagena, Bazurto	12.000	12.500	12.125	+	
Bogotá, D.C., Paloquemao	36.000	42.000	39.500	+		Montería, Mercado del Sur	11.000	12.000	11.250	+	
Bogotá, D.C., Plaza Las Flores	34.000	36.000	35.000	-		Sincelejo, Nuevo Mercado	11.000	11.000	11.000	=	
Cali, Galería Alameda	33.000	36.000	34.667	-		Valledupar, Mercado Nuevo	12.000	13.000	12.667	-	
Cali, Santa Elena	30.000	32.000	31.000	-		Nicuro fresco					
Medellín, Central Mayorista de Antioquia	37.500	38.000	37.833	=		Bogotá, D.C., Plaza Las Flores	10.000	12.000	10.500	n.d.	
Popayán, Plaza de mercado del barrio Bolívar	31.000	34.000	32.333	=		Palmitos de mar					
Tuluá (Valle del Cauca)	32.000	38.000	35.167	-		Bogotá, D.C., Corabastos	14.317	14.758	14.427	-	
Camarón titi precocido seco						Bogotá, D.C., Paloquemao	15.419	17.621	16.795	=	
Armenia, Mercar	18.000	19.000	18.500	=		Bogotá, D.C., Plaza Las Flores	13.216	15.419	14.317	-	
Bogotá, D.C., Corabastos	42.500	43.000	42.667	+		Medellín, Central Mayorista de Antioquia	17.181	18.062	17.566	=	
Bogotá, D.C., Paloquemao	31.000	34.000	32.750	-		Pargo rojo entero congelado					
Bogotá, D.C., Plaza Las Flores	18.000	24.000	20.500	-		Bogotá, D.C., Corabastos	49.000	53.000	50.250	+	
Pereira, Mercasa	24.000	25.000	24.500	=		Bogotá, D.C., Paloquemao	54.000	56.000	55.500	+	
Popayán, Plaza de mercado del barrio Bolívar	27.600	28.000	27.867	=		Cali, Galería Alameda	35.000	37.000	36.333	-	
Santa Marta (Magdalena)	50.000	50.000	50.000	=		Cali, Santa Elena	35.000	37.000	36.000	-	
Cazuela de mariscos (paquete)						Medellín, Central Mayorista de Antioquia	50.000	52.000	50.750	+	
Bogotá, D.C., Corabastos	18.000	20.000	19.000	-		Palmira (Valle del Cauca)	32.000	32.000	32.000	-	
Bogotá, D.C., Paloquemao	16.000	20.000	18.000	-		Pereira, Mercasa	48.500	50.000	49.250	=	
Bogotá, D.C., Plaza Las Flores	16.000	18.000	17.000	-		Tuluá (Valle del Cauca)	39.000	42.000	40.500	+	
Medellín, Central Mayorista de Antioquia	27.000	28.750	27.750	+		Pargo rojo platero					
Corvina, filete congelado nacional						Buenaventura (Valle del Cauca)	40.000	43.000	41.667	-	
Buenaventura (Valle del Cauca)	62.000	63.000	62.500	+		Popayán, Plaza de mercado del barrio Bolívar	31.000	33.000	32.000	=	
Cali, Galería Alameda	63.000	65.000	64.333	-		Santa Marta (Magdalena)	50.000	60.000	56.667	=	
Langostino U12											
Cali, Galería Alameda	70.000	75.000	71.667	=							

Cuadro 8. Mercados mayoristas. Precios de venta de pescados (continuación)
25 al 30 de abril de 2026

Productos y mercados	Pesos por kilogramo				Tendencia	Productos y mercados	Pesos por kilogramo				Tendencia
	Mínimo	Máximo	Medio				Mínimo	Máximo	Medio		
Pescado cabezas						Tilapia, filete congelado (continuación)					
Armenia, Mercar	10.000	10.000	10.000	=		Medellín, Plaza Minorista "José María Villa"	20.000	22.000	21.250	+	
Bogotá, D.C., Paloquemao	10.000	14.000	12.500	n.d.		Palmira (Valle del Cauca)	18.000	18.000	18.000	-	
Cali, Galería Alameda	12.000	13.000	12.333	-		Popayán, Plaza de mercado del barrio Bolívar	20.000	21.000	20.333	-	
Cali, Santa Elena	11.000	11.000	11.000	=		Tuluá (Valle del Cauca)	17.000	17.900	17.467	=	
Palmira (Valle del Cauca)	9.500	10.000	9.750	-		Tilapia, lomitos					
Pereira, Mercasa	5.000	5.200	5.100	=		Medellín, Central Mayorista de Antioquia	16.400	17.800	17.067	+	
Popayán, Plaza de mercado del barrio Bolívar	9.600	9.800	9.667	=		Tilapia roja entera congelada					
Róbalo, filete congelado						Barranquilla, Barranquillita	17.400	17.500	17.467	-	
Bogotá, D.C., Corabastos	60.000	67.000	63.000	+		Bogotá, D.C., Corabastos	14.000	17.500	16.250	-	
Medellín, Central Mayorista de Antioquia	68.000	70.400	69.200	+		Buenaventura (Valle del Cauca)	14.500	15.000	14.833	+	
Medellín, Plaza Minorista "José María Villa"	53.000	58.500	54.875	+		Cali, Galería Alameda	17.000	18.000	17.667	-	
Salmón, filete congelado						Cali, Santa Elena	18.000	18.500	18.167	-	
Armenia, Mercar	60.000	62.400	61.200	=		Medellín, Central Mayorista de Antioquia	19.000	19.800	19.425	=	
Bogotá, D.C., Corabastos	58.000	64.000	61.500	+		Medellín, Plaza Minorista "José María Villa"	16.000	18.000	16.875	-	
Bogotá, D.C., Paloquemao	60.000	60.000	60.000	=		Palmira (Valle del Cauca)	17.000	17.000	17.000	-	
Bogotá, D.C., Plaza Las Flores	50.000	54.000	51.750	-		Pasto, El Potrerillo	18.000	20.000	19.000	=	
Cali, Galería Alameda	54.000	60.000	57.000	-		Pereira, Mercasa	18.000	18.500	18.250	=	
Cali, Santa Elena	47.000	50.000	48.333	-		Popayán, Plaza de mercado del barrio Bolívar	18.500	18.800	18.633	-	
Medellín, Central Mayorista de Antioquia	56.000	58.000	57.200	-		Santa Marta (Magdalena)	18.000	20.000	19.333	-	
Medellín, Plaza Minorista "José María Villa"	59.000	64.000	61.250	+		Tuluá (Valle del Cauca)	18.000	19.800	18.825	-	
Palmira (Valle del Cauca)	54.000	55.000	54.500	-		Tilapia roja entera fresca					
Popayán, Plaza de mercado del barrio Bolívar	50.000	52.000	50.667	=		Arauca (Arauca)	18.000	20.000	18.667	=	
Sierra entera congelada						Barranquilla, Barranquillita	16.500	16.600	16.567	-	
Armenia, Mercar	24.000	26.000	25.000	=		Bogotá, D.C., Paloquemao	16.000	20.000	18.250	-	
Bogotá, D.C., Corabastos	22.000	27.000	24.750	-		Bogotá, D.C., Plaza Las Flores	10.400	12.000	11.600	-	
Bogotá, D.C., Paloquemao	24.000	28.000	26.000	-		Bucaramanga, Centroabastos	13.600	14.000	13.800	-	
Bogotá, D.C., Plaza Las Flores	20.000	22.000	21.000	+		Cartagena, Bazurto	14.000	15.000	14.500	+	
Buenaventura (Valle del Cauca)	20.000	22.000	21.000	+		Cúcuta, La Nueva Sexta	14.000	16.000	15.333	+	
Cali, Galería Alameda	25.000	27.000	25.667	+		Florencia (Caquetá)	18.000	18.000	18.000	+	
Cali, Santa Elena	21.000	21.500	21.167	-		Ibagué, Plaza La 21	16.000	16.000	16.000	=	
Cartagena, Bazurto	22.000	24.000	23.000	-		Montería, Mercado del Sur	14.000	15.000	14.375	=	
Medellín, Central Mayorista de Antioquia	27.800	30.000	28.600	+		Neiva, Surabastos	12.800	14.000	13.200	+	
Medellín, Plaza Minorista "José María Villa"	24.200	26.000	25.175	+		Sincelejo, Nuevo Mercado	13.000	14.000	13.500	-	
Palmira (Valle del Cauca)	22.000	24.000	23.000	+		Valledupar, Mercado Nuevo	14.000	15.000	14.333	-	
Santa Marta (Magdalena)	23.000	26.000	24.667	-		Villavicencio, CAV	14.000	16.000	15.000	-	
Tuluá (Valle del Cauca)	35.000	36.000	35.500	-		Toyo blanco, filete congelado					
Tilapia, filete congelado						Popayán, Plaza de mercado del barrio Bolívar	15.400	16.000	15.667	=	
Bogotá, D.C., Corabastos	15.600	18.000	16.700	+		Trucha en corte mariposa					
Bogotá, D.C., Paloquemao	18.000	20.000	19.500	+		Armenia, Mercar	19.000	20.000	19.500	-	
Bogotá, D.C., Plaza Las Flores	15.000	16.000	15.500	-		Bogotá, D.C., Corabastos	24.000	25.000	24.667	-	
Cali, Galería Alameda	20.000	22.000	20.667	-		Bogotá, D.C., Paloquemao	24.000	26.000	24.750	-	
Cali, Santa Elena	18.000	19.000	18.667	-		Bogotá, D.C., Plaza Las Flores	21.000	22.000	21.500	-	
Medellín, Central Mayorista de Antioquia	22.000	23.000	22.375	+							

PRECIOS MAYORISTAS

Cuadro 8. Mercados mayoristas. Precios de venta de pescados (conclusión)
25 al 30 de abril de 2026

Productos y mercados	Pesos por kilogramo				Tendencia	Productos y mercados	Pesos por kilogramo				Tendencia
	Mínimo	Máximo	Medio				Mínimo	Máximo	Medio		
Trucha en corte mariposa (continuación)						Trucha en corte mariposa (continuación)					
Cali, Galería Alameda	25.000	26.000	25.333	=		Popayán, Plaza de mercado del barrio Bolívar	23.000	24.000	23.667	=	
Cali, Santa Elena	24.000	25.000	24.333	=		Tuluá (Valle del Cauca)	21.000	24.200	22.850	-	
Manizales, Centro Galerías	25.000	25.000	25.000	=							
Medellín, Central Mayorista de Antioquia	26.200	28.000	27.300	+		Trucha entera fresca					
Palmira (Valle del Cauca)	22.500	23.000	22.750	-		Pasto, El Potrerillo	20.000	23.000	21.667	-	
Pereira, Mercasa	25.500	26.000	25.750	=							

TENDENCIAS

---	-	+	+++
Variación mayor al -20 %	Variación entre 0 % y -10 %	Variación entre 0 % y 10 %	Variación mayor al 20 %
--	=	++	n. d.
Variación entre -10 % y -20 %	Variación igual a 0 %	Variación entre 10 % y 20 %	No determinado

Cuadro 9. Mercados mayoristas. Precios de venta de productos procesados 25 al 30 de abril de 2026

Productos y mercados	Pesos por kilogramo				Tendencia	Productos y mercados	Pesos por kilogramo				Tendencia
	Mínimo	Máximo	Medio				Mínimo	Máximo	Medio		
Aceite de palma						Arveja enlatada (continuación)					
Armenia, Mercar	10.833	11.033	10.933	=		Santa Marta (Magdalena)	14.068	14.643	14.444	=	
Cúcuta, Cenabastos	6.250	7.000	6.625	-		Valledupar, Mercado Nuevo	11.458	12.361	12.014	=	
Medellín, Central Mayorista de Antioquia	7.963	8.472	8.218	+		Avena en hojuelas					
Montería, Mercado del Sur	6.019	6.481	6.273	=		Armenia, Mercar	10.000	10.088	10.044	=	
Sincelejo, Nuevo Mercado	7.130	7.315	7.222	=		Barranquilla, Barranquillita	8.821	9.006	8.941	+	
Aceite girasol						Barranquilla, Granabastos	9.081	9.138	9.107	-	
Barranquilla, Barranquillita	19.417	19.588	19.505	+		Bogotá, D.C., Corabastos	10.031	10.278	10.144	+	
Barranquilla, Granabastos	19.609	19.778	19.706	-		Bogotá, D.C., Paloquemao	8.750	10.833	9.688	-	
Bogotá, D.C., Paloquemao	20.000	24.444	22.500	+		Bogotá, D.C., Plaza España	9.444	10.278	9.807	+	
Cartagena, Bazurto	12.222	12.593	12.384	=		Bucaramanga, Centroabastos	8.488	9.156	8.916	-	
Medellín, Central Mayorista de Antioquia	20.370	21.019	20.715	+		Bucaramanga, Mercados del centro	7.819	8.745	8.282	=	
Montería, Mercado del Sur	15.000	15.185	15.093	=		Cali, La Floresta	11.579	11.579	11.579	+	
Neiva, Surabastos	20.556	22.222	21.296	+		Cali, Santa Elena	9.978	9.978	9.978	+	
Santa Marta (Magdalena)	12.778	14.222	13.404	=		Cali, Siloé	11.513	12.061	11.696	=	
Sincelejo, Nuevo Mercado	11.417	11.667	11.514	=		Cartago (Valle del Cauca)	9.649	9.978	9.814	=	
Valledupar, Mercado Nuevo	12.778	12.963	12.840	=		Cúcuta, Cenabastos	8.436	8.642	8.539	-	
Aceite soya						Cúcuta, La Nueva Sexta	7.798	8.951	8.361	+	
Bogotá, D.C., Corabastos	7.833	8.083	7.948	+		Ibagué, Plaza La 21	9.676	10.278	9.954	+	
Bogotá, D.C., Paloquemao	9.000	9.500	9.250	=		Medellín, Central Mayorista de Antioquia	9.123	9.430	9.237	-	
Bogotá, D.C., Plaza Las Flores	6.667	7.667	7.333	+		Medellín, Plaza Minorista "José María Villa"	9.156	9.211	9.183	+	
Medellín, Central Mayorista de Antioquia	11.111	11.620	11.358	-		Neiva, Surabastos	10.556	11.111	10.926	=	
Neiva, Surabastos	11.556	12.222	11.889	=		Palmira (Valle del Cauca)	9.320	9.649	9.485	-	
Aceite vegetal mezcla						Pamplona (Norte de Santander)	8.745	8.745	8.745	=	
Armenia, Mercar	10.991	11.111	11.051	=		Popayán, Plaza de mercado del barrio Bolívar	12.731	13.079	12.847	-	
Barranquilla, Barranquillita	10.032	10.093	10.062	-		Santa Marta (Magdalena)	8.435	8.783	8.575	+	
Barranquilla, Granabastos	9.676	9.731	9.704	-		Tuluá (Valle del Cauca)	9.430	9.485	9.457	=	
Bogotá, D.C., Paloquemao	8.000	9.000	8.625	-		Valledupar, Mercado Nuevo	9.649	9.759	9.686	=	
Buenaventura (Valle del Cauca)	9.676	10.500	10.073	+		Villavicencio, CAV	9.529	9.989	9.751	-	
Cali, La Floresta	12.000	12.778	12.380	-		Avena molida					
Cali, Santa Elena	10.833	12.000	11.340	+		Barranquilla, Barranquillita	12.448	12.635	12.545	+	
Cali, Siloé	12.000	12.778	12.380	+		Barranquilla, Granabastos	12.552	12.635	12.604	+	
Cartagena, Bazurto	9.722	10.000	9.815	=		Bogotá, D.C., Corabastos	10.278	10.905	10.527	+	
Cartago (Valle del Cauca)	8.009	10.069	9.037	+		Bogotá, D.C., Paloquemao	10.833	12.500	11.458	+	
Florencia (Caquetá)	6.667	7.333	7.014	++		Bogotá, D.C., Plaza España	9.362	10.977	10.177	-	
Ibagué, Plaza La 21	6.767	7.300	7.065	+		Cali, La Floresta	12.500	13.021	12.847	-	
Manizales, Centro Galerías	9.583	10.250	9.917	=		Cali, Santa Elena	12.500	12.750	12.667	+	
Medellín, Plaza Minorista "José María Villa"	9.167	9.333	9.250	+		Cali, Siloé	12.500	13.021	12.847	-	
Neiva, Surabastos	6.500	7.600	7.054	=		Ibagué, Plaza La 21	9.815	10.741	10.365	+	
Palmira (Valle del Cauca)	10.000	11.000	10.458	+		Medellín, Central Mayorista de Antioquia	11.938	12.083	12.039	=	
Pamplona (Norte de Santander)	6.333	6.333	6.333	=		Medellín, Plaza Minorista "José María Villa"	11.958	12.083	12.000	-	
Pereira, Mercasa	9.421	10.000	9.711	=		Neiva, Surabastos	10.802	11.667	11.193	=	
Popayán, Plaza de mercado del barrio Bolívar	9.000	9.417	9.233	=		Palmira (Valle del Cauca)	12.610	12.610	12.610	=	
Santa Marta (Magdalena)	9.889	10.579	10.267	=		Pereira, Mercasa	12.550	16.450	14.500	=	
Tuluá (Valle del Cauca)	10.694	11.409	11.035	+		Popayán, Plaza de mercado del barrio Bolívar	13.079	13.194	13.156	=	
Valledupar, Mercado Nuevo	9.074	9.074	9.074	=		Santa Marta (Magdalena)	11.783	11.884	11.825	+	
Villavicencio, CAV	11.824	12.000	11.912	+		Sincelejo, Nuevo Mercado	11.542	12.292	11.935	+	
Arveja enlatada						Tuluá (Valle del Cauca)	12.188	12.448	12.318	+	
Medellín, Central Mayorista de Antioquia	12.213	15.618	13.906	-		Valledupar, Mercado Nuevo	11.250	11.458	11.389	=	
Medellín, Plaza Minorista "José María Villa"	15.278	15.521	15.398	+		Villavicencio, CAV	11.354	12.479	11.944	-	
Pereira, Mercasa	13.321	13.810	13.565	-							

Cuadro 9. Mercados mayoristas. Precios de venta de productos procesados (continuación)
25 al 30 de abril de 2026

Productos y mercados	Pesos por kilogramo				Tendencia	Productos y mercados	Pesos por kilogramo				Tendencia
	Mínimo	Máximo	Medio				Mínimo	Máximo	Medio		
Azúcar morena						Azúcar sulfitada (continuación)					
Arauca (Arauca)	3.720	3.800	3.760	=		Manizales, Centro Galerías	3.400	3.400	3.400	=	
Bogotá, D.C., Corabastos	3.520	3.736	3.634	+		Medellín, Central Mayorista de Antioquia	3.114	3.160	3.134	+	
Bogotá, D.C., Paloquemao	4.500	5.600	5.025	-		Palmira (Valle del Cauca)	3.000	3.100	3.025	-	
Bogotá, D.C., Plaza España	3.420	4.200	3.814	+		Popayán, Plaza de mercado del barrio Bolívar	3.640	3.700	3.668	-	
Bogotá, D.C., Plaza Las Flores	4.800	5.000	4.850	-		Santa Marta (Magdalena)	2.960	3.073	3.024	=	
Cali, La Floresta	3.600	3.680	3.627	-		Sincelejo, Nuevo Mercado	2.940	2.960	2.955	+	
Cali, Santa Elena	3.200	3.440	3.360	-		Tuluá (Valle del Cauca)	3.100	3.100	3.100	-	
Cali, Siloé	4.560	4.640	4.613	+		Valledupar, Mercado Nuevo	3.000	3.000	3.000	=	
Cartago (Valle del Cauca)	3.400	3.840	3.560	-		Villavicencio, CAV	3.422	3.600	3.511	-	
Ibagué, Plaza La 21	3.436	3.488	3.468	=							
Medellín, Central Mayorista de Antioquia	3.316	3.360	3.344	=		Bocadillo veleño					
Medellín, Plaza Minorista "José María Villa"	3.320	3.400	3.365	=		Bogotá, D.C., Corabastos	431	450	439	+	
Neiva, Surabastos	3.840	4.000	3.893	=		Bogotá, D.C., Paloquemao	472	542	503	+	
Pamplona (Norte de Santander)	3.600	3.600	3.600	=		Cúcuta, Cenabastos	361	361	361	=	
Tuluá (Valle del Cauca)	3.620	3.760	3.690	+		Cúcuta, La Nueva Sexta	350	361	357	=	
Villavicencio, CAV	3.840	4.080	3.960	+		Villavicencio, CAV	383	403	392	=	
Azúcar refinada						Café instantáneo					
Barranquilla, Barranquillita	3.920	4.000	3.968	-		Barranquilla, Barranquillita	204.167	205.392	204.806	-	
Barranquilla, Granabastos	3.696	3.732	3.717	+		Barranquilla, Granabastos	203.873	204.951	204.493	+	
Bogotá, D.C., Corabastos	3.360	3.600	3.540	+		Bogotá, D.C., Corabastos	191.176	205.882	197.794	+	
Bogotá, D.C., Paloquemao	4.500	5.000	4.700	-		Bogotá, D.C., Plaza España	192.118	198.431	195.088	+	
Bogotá, D.C., Plaza Las Flores	3.400	3.500	3.425	-		Bucaramanga, Centroabastos	200.521	202.083	201.090	-	
Bucaramanga, Centroabastos	3.800	4.220	3.980	-		Buenaventura (Valle del Cauca)	181.895	183.399	182.767	-	
Bucaramanga, Mercados del centro	3.920	4.000	3.960	=		Cali, La Floresta	250.000	260.000	253.333	-	
Cartagena, Bazurto	4.000	4.400	4.180	=		Cali, Santa Elena	201.307	205.882	204.357	+	
Cúcuta, Cenabastos	3.280	3.320	3.307	+		Cali, Siloé	260.000	270.000	266.667	+	
Ibagué, Plaza La 21	3.368	3.440	3.401	-		Cartagena, Bazurto	163.725	176.471	170.588	=	
Medellín, Central Mayorista de Antioquia	3.300	3.400	3.360	-		Cartago (Valle del Cauca)	175.833	183.333	179.722	-	
Montería, Mercado del Sur	2.960	3.100	3.035	-		Cúcuta, Cenabastos	150.000	152.778	151.852	-	
Neiva, Surabastos	3.200	3.200	3.200	+		Cúcuta, La Nueva Sexta	150.000	152.778	151.852	-	
Pamplona (Norte de Santander)	3.400	3.400	3.400	=		Florencia (Cauquetá)	208.333	208.824	208.497	+	
Pereira, Mercasa	3.350	4.000	3.650	=		Medellín, Central Mayorista de Antioquia	194.510	201.176	197.075	=	
Santa Marta (Magdalena)	3.520	3.616	3.552	=		Medellín, Plaza Minorista "José María Villa"	194.771	196.993	195.817	+	
Valledupar, Mercado Nuevo	3.440	3.480	3.453	=		Neiva, Surabastos	153.431	158.824	156.046	+	
Villavicencio, CAV	3.760	3.960	3.864	+		Palmira (Valle del Cauca)	202.614	202.614	202.614	+	
Azúcar sulfitada						Pamplona (Norte de Santander)	170.588	172.549	171.569	=	
Armenia, Mercar	3.000	3.084	3.042	-		Pereira, Mercasa	233.800	247.000	241.600	=	
Barranquilla, Barranquillita	2.960	3.000	2.983	+		Popayán, Plaza de mercado del barrio Bolívar	161.520	162.843	162.042	+	
Barranquilla, Granabastos	2.960	2.980	2.970	+		Santa Marta (Magdalena)	204.804	217.647	209.444	=	
Bogotá, D.C., Corabastos	3.200	3.400	3.290	+		Sincelejo, Nuevo Mercado	174.216	193.627	180.135	=	
Bogotá, D.C., Paloquemao	4.300	4.800	4.500	-		Tuluá (Valle del Cauca)	203.922	205.229	204.575	=	
Bogotá, D.C., Plaza España	3.260	3.340	3.313	+		Valledupar, Mercado Nuevo	182.353	192.647	189.216	=	
Bucaramanga, Centroabastos	3.160	3.300	3.220	+							
Buenaventura (Valle del Cauca)	3.460	3.500	3.480	=		Café molido					
Cali, La Floresta	3.160	3.200	3.173	-		Armenia, Mercar	52.706	55.059	53.882	=	
Cali, Santa Elena	3.060	3.100	3.080	-		Barranquilla, Barranquillita	54.583	54.833	54.734	+	
Cali, Siloé	3.400	3.440	3.413	-		Barranquilla, Granabastos	52.933	53.125	53.044	-	
Cartagena, Bazurto	2.920	3.000	2.955	-		Bogotá, D.C., Corabastos	49.783	51.667	50.904	-	
Cartago (Valle del Cauca)	3.280	3.400	3.327	-		Bogotá, D.C., Paloquemao	58.824	61.176	60.294	-	
Ibagué, Plaza La 21	3.100	3.200	3.160	=							

Cuadro 9. Mercados mayoristas. Precios de venta de productos procesados (continuación)
25 al 30 de abril de 2026

Productos y mercados	Pesos por kilogramo				Tendencia	Productos y mercados	Pesos por kilogramo				Tendencia
	Mínimo	Máximo	Medio				Mínimo	Máximo	Medio		
Café molido (continuación)						Chocolate dulce (continuación)					
Bogotá, D.C., Plaza España	49.667	52.333	50.500		+	Cúcuta, Cenabastos	32.222	33.333	32.815		+
Bogotá, D.C., Plaza Las Flores	56.471	64.471	60.235		+	Cúcuta, La Nueva Sexta	32.000	32.889	32.296		=
Cali, La Floresta	50.000	50.400	50.133		+	Florencia (Caquetá)	31.667	32.000	31.778		+++
Cali, Santa Elena	46.400	47.600	47.200		=	Ibagué, Plaza La 21	28.000	30.000	28.900		=
Cali, Siloé	50.000	50.800	50.533		+	Montería, Mercado del Sur	35.000	36.000	35.500		-
Cartagena, Bazurto	50.980	52.549	51.804		=	Neiva, Surabastos	30.208	32.292	31.250		=
Cartago (Valle del Cauca)	50.000	53.040	52.013		+	Pamplona (Norte de Santander)	32.176	32.222	32.199		=
Cúcuta, Cenabastos	52.000	54.167	53.250		+	Santa Marta (Magdalena)	33.758	35.556	34.475		=
Cúcuta, La Nueva Sexta	53.750	54.250	54.000		=	Sincelejo, Nuevo Mercado	34.000	36.000	34.750		-
Florencia (Caquetá)	74.510	75.294	74.771		+	Valledupar, Mercado Nuevo	30.000	30.500	30.300		+
Ibagué, Plaza La 21	43.600	45.600	44.333		=	Villavicencio, CAV	31.111	33.796	32.747		-
Manizales, Centro Galerías	80.000	80.000	80.000		+	Chocolate instantáneo					
Montería, Mercado del Sur	42.000	44.000	43.500		=	Bogotá, D.C., Plaza España	26.333	29.533	27.900		+
Neiva, Surabastos	58.750	60.000	59.583		=	Bogotá, D.C., Plaza Las Flores	40.000	42.500	41.250		+
Palmira (Valle del Cauca)	48.800	49.600	49.400		+	Cartago (Valle del Cauca)	41.111	41.667	41.389		n.d.
Pereira, Mercasa	55.530	56.330	55.930		=	Medellín, Central Mayorista de Antioquia	52.289	52.558	52.478		=
Popayán, Plaza de mercado del barrio Bolívar	40.000	40.840	40.413		=	Tuluá (Valle del Cauca)	41.111	41.333	41.222		n.d.
Santa Marta (Magdalena)	53.000	61.000	56.257		=	Villavicencio, CAV	38.250	39.000	38.625		-
Sincelejo, Nuevo Mercado	59.659	61.837	60.677		=	Color (bolsita)					
Tuluá (Valle del Cauca)	47.200	50.000	48.600		+	Barranquilla, Barranquillita	19.518	19.661	19.570		-
Valledupar, Mercado Nuevo	50.000	51.667	50.556		=	Bogotá, D.C., Corabastos	20.000	27.273	22.273		-
Villavicencio, CAV	53.000	54.242	53.447		-	Bogotá, D.C., Paloquemao	25.455	32.727	28.182		-
Chocolate amargo						Bogotá, D.C., Plaza España	20.000	27.273	22.541		-
Armenia, Mercar	41.667	45.000	43.333		=	Bogotá, D.C., Plaza Las Flores	21.818	27.273	25.455		-
Bogotá, D.C., Corabastos	73.661	76.786	75.112		+	Cúcuta, Cenabastos	18.939	19.697	19.444		-
Bogotá, D.C., Paloquemao	78.125	80.357	79.799		+	Cúcuta, La Nueva Sexta	18.939	20.455	19.697		=
Bogotá, D.C., Plaza España	74.554	80.625	77.355		+	Ibagué, Plaza La 21	24.000	26.000	24.900		=
Bogotá, D.C., Plaza Las Flores	75.893	78.125	77.121		=	Medellín, Central Mayorista de Antioquia	19.524	21.310	20.313		=
Buenaventura (Valle del Cauca)	78.571	79.241	78.943		+	Medellín, Plaza Minorista "José María Villa"	19.643	21.310	20.446		+
Cali, La Floresta	75.893	76.786	76.190		-	Montería, Mercado del Sur	22.667	24.000	23.667		=
Cali, Santa Elena	75.893	75.893	75.893		-	Neiva, Surabastos	21.818	26.000	23.986		+
Cali, Siloé	76.786	78.125	77.381		-	Pamplona (Norte de Santander)	21.818	23.636	22.727		=
Cartago (Valle del Cauca)	75.893	76.786	76.190		+	Pereira, Mercasa	29.500	30.917	30.208		-
Ibagué, Plaza La 21	65.600	66.600	66.000		=	Sincelejo, Nuevo Mercado	19.792	20.729	20.352		=
Manizales, Centro Galerías	90.000	90.000	90.000		=	Fécula de maíz					
Medellín, Central Mayorista de Antioquia	71.234	72.656	72.040		+	Barranquilla, Barranquillita	39.375	39.722	39.583		+
Medellín, Plaza Minorista "José María Villa"	71.771	72.500	72.135		+	Barranquilla, Granabastos	38.722	38.889	38.792		-
Palmira (Valle del Cauca)	73.661	73.661	73.661		-	Bogotá, D.C., Corabastos	30.921	33.882	32.434		+
Tuluá (Valle del Cauca)	72.545	78.125	75.335		=	Bucaramanga, Centroabastos	34.158	35.526	34.842		=
Chocolate dulce						Bucaramanga, Mercados del centro	30.921	32.763	31.842		=
Barranquilla, Barranquillita	31.690	31.850	31.768		-	Cartagena, Bazurto	35.417	37.500	36.285		-
Barranquilla, Granabastos	34.000	35.100	34.533		+	Cartago (Valle del Cauca)	37.222	38.889	38.056		n.d.
Bogotá, D.C., Corabastos	33.148	33.981	33.484		+	Cúcuta, Cenabastos	36.806	37.917	37.176		=
Bogotá, D.C., Paloquemao	33.333	40.000	36.222		+	Cúcuta, La Nueva Sexta	37.569	44.444	42.153		+
Bogotá, D.C., Plaza España	32.870	33.704	33.403		+	Medellín, Central Mayorista de Antioquia	31.250	31.579	31.416		-
Bogotá, D.C., Plaza Las Flores	30.000	30.400	30.100		-	Montería, Mercado del Sur	24.444	25.556	24.722		=
Bucaramanga, Centroabastos	30.917	33.000	31.706		=	Neiva, Surabastos	34.211	35.526	34.759		+
Cartagena, Bazurto	33.600	35.000	34.350		=	Popayán, Plaza de mercado del barrio Bolívar	21.454	21.711	21.581		=

Cuadro 9. Mercados mayoristas. Precios de venta de productos procesados (continuación)
25 al 30 de abril de 2026

Productos y mercados	Pesos por kilogramo				Tendencia	Productos y mercados	Pesos por kilogramo				Tendencia
	Mínimo	Máximo	Medio				Mínimo	Máximo	Medio		
Fécula de maíz (continuación)						Galletas saladas (continuación)					
Santa Marta (Magdalena)	38.333	40.000	39.005	=		Santa Marta (Magdalena)	17.392	20.861	18.978	=	
Sincelejo, Nuevo Mercado	22.422	24.322	23.103	-		Sincelejo, Nuevo Mercado	14.962	15.436	15.213	+	
Tuluá (Valle del Cauca)	36.889	38.472	37.681	n.d.		Tuluá (Valle del Cauca)	17.778	17.847	17.813	-	
Villavicencio, CAV	19.444	23.056	21.204	+		Valledupar, Mercado Nuevo	14.773	14.773	14.773	=	
						Villavicencio, CAV	14.830	17.955	16.383	-	
Frijol enlatado						Gelatina					
Medellín, Central Mayorista de Antioquia	20.618	25.739	23.373	-		Barranquilla, Barranquillita	106.324	107.366	106.944	+	
Medellín, Plaza Minorista "José María Villa"	20.690	21.114	20.903	-		Barranquilla, Granabastos	109.226	110.268	109.746	-	
						Bogotá, D.C., Corabastos	89.583	101.935	97.359	-	
Galletas dulces redondas con crema						Bogotá, D.C., Plaza España	99.107	108.780	105.097	+	
Barranquilla, Barranquillita	24.275	24.347	24.303	-		Bucaramanga, Centroabastos	100.000	110.714	105.456	+	
Barranquilla, Granabastos	25.371	25.520	25.448	+		Bucaramanga, Mercados del centro	100.744	107.143	103.943	=	
Bogotá, D.C., Plaza España	24.428	27.540	25.991	-		Buenaventura (Valle del Cauca)	103.720	105.357	104.415	+	
Bucaramanga, Centroabastos	27.295	28.536	27.916	=		Cali, La Floresta	54.167	54.762	54.365	+	
Cartagena, Bazurto	21.528	22.500	21.997	=		Cali, Santa Elena	51.429	54.167	52.341	+	
Cúcuta, Cenabastos	27.089	27.192	27.140	-		Cali, Siloé	54.167	54.167	54.167	+	
Cúcuta, La Nueva Sexta	20.000	22.222	21.111	-		Cartagena, Bazurto	45.238	47.619	46.548	-	
Ibagué, Plaza La 21	21.500	22.000	21.750	+		Cartago (Valle del Cauca)	110.863	120.536	114.335	-	
Pamplona (Norte de Santander)	27.916	27.916	27.916	=		Cúcuta, Cenabastos	98.214	108.631	102.183	+	
Santa Marta (Magdalena)	22.740	23.611	23.034	+		Cúcuta, La Nueva Sexta	96.726	104.167	100.446	=	
Sincelejo, Nuevo Mercado	21.389	22.333	21.686	=		Ibagué, Plaza La 21	96.577	100.298	98.772	-	
Villavicencio, CAV	30.823	33.002	31.717	+		Manizales, Centro Galerías	107.143	107.143	107.143	=	
						Medellín, Central Mayorista de Antioquia	93.601	95.238	94.085	=	
Galletas saladas						Medellín, Plaza Minorista "José María Villa"	93.452	95.238	94.395	-	
Armenia, Mercar	12.750	12.942	12.846	-		Neiva, Surabastos	107.143	128.571	114.782	+	
Barranquilla, Barranquillita	17.055	17.361	17.215	-		Palmira (Valle del Cauca)	98.214	101.190	99.702	=	
Barranquilla, Granabastos	17.320	17.688	17.477	+		Pamplona (Norte de Santander)	98.214	98.214	98.214	=	
Bogotá, D.C., Corabastos	18.389	20.250	19.201	+		Pasto, El Potrerillo	41.667	44.048	43.006	+	
Bogotá, D.C., Plaza España	17.639	18.451	18.102	-		Pereira, Mercasa	49.929	50.119	50.016	=	
Bucaramanga, Centroabastos	19.333	20.500	19.759	+		Popayán, Plaza de mercado del barrio Bolívar	113.095	116.220	115.079	=	
Bucaramanga, Mercados del centro	19.444	19.500	19.472	=		Santa Marta (Magdalena)	108.571	110.714	109.714	=	
Buenaventura (Valle del Cauca)	17.778	18.125	17.986	-		Sincelejo, Nuevo Mercado	96.726	103.423	99.628	=	
Cali, La Floresta	19.774	20.245	19.931	+		Tuluá (Valle del Cauca)	99.702	102.679	101.190	-	
Cali, Santa Elena	18.056	18.750	18.519	=		Valledupar, Mercado Nuevo	96.726	102.679	100.198	=	
Cali, Siloé	19.774	19.774	19.774	+		Villavicencio, CAV	98.958	110.714	104.613	-	
Cartagena, Bazurto	14.962	15.909	15.388	=							
Cartago (Valle del Cauca)	18.125	19.306	18.819	+		Harina de trigo					
Cúcuta, Cenabastos	17.917	19.167	18.380	-		Armenia, Mercar	3.965	4.159	4.062	=	
Cúcuta, La Nueva Sexta	16.667	17.614	17.109	=		Barranquilla, Barranquillita	2.162	2.180	2.172	-	
Florencia (Caqueotá)	20.278	20.556	20.463	+		Barranquilla, Granabastos	2.170	2.184	2.179	+	
Ibagué, Plaza La 21	18.458	18.611	18.500	+		Bogotá, D.C., Corabastos	2.700	2.800	2.770	+	
Manizales, Centro Galerías	18.056	18.056	18.056	=		Bogotá, D.C., Paloquemao	2.800	3.000	2.875	-	
Medellín, Central Mayorista de Antioquia	15.967	17.486	16.752	=		Bogotá, D.C., Plaza España	2.624	2.780	2.715	-	
Medellín, Plaza Minorista "José María Villa"	15.873	16.156	16.034	-		Bogotá, D.C., Plaza Las Flores	4.400	4.600	4.550	+	
Montería, Mercado del Sur	15.530	16.288	15.956	=		Bucaramanga, Centroabastos	3.040	3.300	3.167	=	
Neiva, Surabastos	16.667	20.000	18.889	=		Bucaramanga, Mercados del centro	3.200	3.200	3.200	=	
Palmira (Valle del Cauca)	16.714	16.714	16.714	+		Buenaventura (Valle del Cauca)	2.472	2.560	2.531	-	
Pamplona (Norte de Santander)	21.186	21.186	21.186	=		Cali, La Floresta	4.200	4.400	4.280	-	
Pereira, Mercasa	19.934	21.981	20.676	=							
Popayán, Plaza de mercado del barrio Bolívar	17.778	18.056	17.963	=							

Cuadro 9. Mercados mayoristas. Precios de venta de productos procesados (continuación)
25 al 30 de abril de 2026

Productos y mercados	Pesos por kilogramo				Tendencia	Productos y mercados	Pesos por kilogramo				Tendencia
	Mínimo	Máximo	Medio				Mínimo	Máximo	Medio		
Harina de trigo (continuación)						Harina precocida de maíz (continuación)					
Cali, Santa Elena	3.800	4.000	3.933		-	Popayán, Plaza de mercado del barrio Bolívar	2.640	2.720	2.667		-
Cali, Siloé	4.560	4.800	4.640		=	Santa Marta (Magdalena)	2.775	2.792	2.786		=
Cartagena, Bazurto	2.360	2.440	2.410		=	Sincelejo, Nuevo Mercado	3.250	3.567	3.433		=
Cartago (Valle del Cauca)	2.400	2.560	2.480		-	Tuluá (Valle del Cauca)	4.344	4.440	4.392		+
Cúcuta, Cenabastos	3.100	3.300	3.183		-	Valledupar, Mercado Nuevo	2.583	2.667	2.611		=
Cúcuta, La Nueva Sexta	2.900	3.150	3.050		=	Villavicencio, CAV	2.758	2.917	2.850		=
Florencia (Caquetá)	3.040	3.120	3.067		++						
Ibagué, Plaza La 21	2.392	2.480	2.452		=	Jugo de frutas					
Manizales, Centro Galerías	2.720	2.720	2.720		=	Barranquilla, Barranquillita	9.946	10.205	10.076		=
Medellín, Central Mayorista de Antioquia	4.280	4.480	4.380		+	Barranquilla, Granabastos	8.915	9.070	9.003		-
Medellín, Plaza Minorista "José María Villa"	4.120	4.240	4.180		=	Cartagena, Bazurto	10.078	10.853	10.388		=
Montería, Mercado del Sur	2.800	3.040	2.880		-	Cúcuta, Cenabastos	8.056	8.750	8.310		+
Neiva, Surabastos	2.640	2.800	2.715		=	Santa Marta (Magdalena)	9.953	11.318	10.749		=
Palmira (Valle del Cauca)	4.160	4.240	4.200		+	Sincelejo, Nuevo Mercado	7.431	7.639	7.523		+
Pamplona (Norte de Santander)	2.500	2.500	2.500		=	Valledupar, Mercado Nuevo	7.752	9.147	8.320		-
Pasto, El Potrerillo	2.560	2.720	2.640		-						
Pereira, Mercasa	3.752	4.260	4.006		=	Jugo instantáneo (sobre)					
Popayán, Plaza de mercado del barrio Bolívar	2.400	2.640	2.507		-	Armenia, Mercar	89.750	90.000	89.875		=
Santa Marta (Magdalena)	2.600	2.752	2.664		=	Barranquilla, Barranquillita	85.500	86.500	86.083		+
Sincelejo, Nuevo Mercado	2.200	2.704	2.430		=	Barranquilla, Granabastos	86.500	87.500	87.167		=
Tuluá (Valle del Cauca)	2.400	2.400	2.400		=	Bogotá, D.C., Corabastos	85.000	87.500	86.000		+
Valledupar, Mercado Nuevo	2.750	2.833	2.778		=	Bogotá, D.C., Paloquemao	95.000	100.000	97.500		+
Villavicencio, CAV	2.880	2.896	2.885		+	Bogotá, D.C., Plaza España	85.000	89.000	86.813		+
						Buenaventura (Valle del Cauca)	95.000	105.000	100.000		+
Harina precocida de maíz						Cali, La Floresta	90.000	95.000	93.333		=
Arauca (Arauca)	3.500	3.810	3.655		=	Cali, Santa Elena	90.000	95.000	91.667		+
Armenia, Mercar	4.663	4.750	4.706		=	Cali, Siloé	95.000	95.000	95.000		+
Barranquilla, Barranquillita	2.750	2.892	2.825		+	Cartagena, Bazurto	80.000	82.500	81.250		-
Barranquilla, Granabastos	2.808	2.867	2.839		+	Cartago (Valle del Cauca)	89.500	90.000	89.750		-
Bogotá, D.C., Corabastos	4.333	4.583	4.469		+	Cúcuta, Cenabastos	70.833	70.833	70.833		+
Bogotá, D.C., Paloquemao	4.600	5.600	5.050		=	Cúcuta, La Nueva Sexta	66.667	70.833	68.056		=
Bogotá, D.C., Plaza España	4.346	4.725	4.497		-	Ibagué, Plaza La 21	83.500	90.000	87.250		-
Bogotá, D.C., Plaza Las Flores	4.600	4.600	4.600		+	Medellín, Central Mayorista de Antioquia	82.500	85.000	84.063		=
Bucaramanga, Centroabastos	3.080	3.125	3.096		=	Medellín, Plaza Minorista "José María Villa"	84.000	87.000	85.500		+
Bucaramanga, Mercados del centro	3.083	3.150	3.117		=	Montería, Mercado del Sur	85.000	87.500	85.625		=
Buenaventura (Valle del Cauca)	4.000	4.240	4.133		-	Palmira (Valle del Cauca)	85.000	87.500	86.250		=
Cali, La Floresta	4.417	4.583	4.472		=	Pasto, El Potrerillo	85.000	87.500	86.250		+
Cali, Santa Elena	4.000	4.000	4.000		-	Popayán, Plaza de mercado del barrio Bolívar	85.500	87.000	86.500		=
Cali, Siloé	4.400	4.583	4.461		-	Santa Marta (Magdalena)	86.800	90.000	88.867		=
Cartagena, Bazurto	3.333	3.417	3.396		=	Sincelejo, Nuevo Mercado	81.500	84.500	83.125		=
Cartago (Valle del Cauca)	4.400	4.680	4.540		=	Tuluá (Valle del Cauca)	86.500	87.500	87.000		+
Cúcuta, Cenabastos	2.600	2.600	2.600		-	Valledupar, Mercado Nuevo	82.500	83.000	82.667		=
Cúcuta, La Nueva Sexta	3.400	3.550	3.450		=	Villavicencio, CAV	84.000	89.000	86.667		-
Ibagué, Plaza La 21	2.375	2.467	2.431		=						
Manizales, Centro Galerías	4.167	4.167	4.167		=	Lomitos de atún en lata					
Montería, Mercado del Sur	3.500	3.750	3.604		-	Armenia, Mercar	41.458	41.667	41.563		=
Neiva, Surabastos	2.917	3.100	2.978		=	Barranquilla, Barranquillita	41.518	41.815	41.692		+
Palmira (Valle del Cauca)	4.333	4.417	4.375		-	Bogotá, D.C., Corabastos	39.435	40.774	40.067		+
Pamplona (Norte de Santander)	2.800	2.800	2.800		=	Bogotá, D.C., Plaza España	38.988	40.179	39.743		+
Pasto, El Potrerillo	2.640	2.960	2.800		-						
Pereira, Mercasa	4.040	4.050	4.045		=						

PRECIOS MAYORISTAS

Cuadro 9. Mercados mayoristas. Precios de venta de productos procesados (continuación)
25 al 30 de abril de 2026

Productos y mercados	Pesos por kilogramo				Tendencia	Productos y mercados	Pesos por kilogramo				Tendencia
	Mínimo	Máximo	Medio				Mínimo	Máximo	Medio		
Lomitos de atún en lata (continuación)						Margarina (continuación)					
Bucaramanga, Centroabastos	40.179	42.143	40.913	=		Buenaventura (Valle del Cauca)	27.841	28.011	27.926	-	
Bucaramanga, Mercados del centro	41.369	44.345	42.857	=		Cali, La Floresta	30.000	31.000	30.667	+	
Buenaventura (Valle del Cauca)	40.365	40.885	40.655	+		Cali, Siloé	30.000	30.000	30.000	=	
Cali, La Floresta	22.059	23.284	22.876	=		Cartago (Valle del Cauca)	28.409	31.818	29.659	+	
Cali, Santa Elena	35.807	36.458	36.111	+		Cúcuta, Cenabastos	17.593	20.370	18.827	=	
Cali, Siloé	23.284	23.284	23.284	+		Cúcuta, La Nueva Sexta	11.000	13.000	12.000	=	
Cartago (Valle del Cauca)	34.681	37.010	35.886	-		Ibagué, Plaza La 21	14.090	14.210	14.150	+	
Cúcuta, Cenabastos	37.946	39.732	38.790	-		Manizales, Centro Galerías	18.000	18.000	18.000	=	
Cúcuta, La Nueva Sexta	38.690	40.179	39.236	=		Medellín, Central Mayorista de Antioquia	15.300	15.560	15.428	=	
Medellín, Central Mayorista de Antioquia	33.594	33.945	33.805	=		Medellín, Plaza Minorista "José María Villa"	15.200	15.490	15.310	+	
Medellín, Plaza Minorista "José María Villa"	32.813	33.073	32.923	+		Neiva, Surabastos	13.000	13.333	13.178	=	
Montería, Mercado del Sur	32.353	32.843	32.598	+		Palmira (Valle del Cauca)	29.000	30.000	29.750	=	
Neiva, Surabastos	42.857	42.857	42.857	=		Pamplona (Norte de Santander)	17.000	17.000	17.000	=	
Palmira (Valle del Cauca)	36.458	36.458	36.458	+		Pereira, Mercasa	24.167	25.413	24.790	=	
Pamplona (Norte de Santander)	40.179	40.179	40.179	=		Popayán, Plaza de mercado del barrio Bolívar	25.600	26.000	25.817	=	
Pereira, Mercasa	43.713	46.905	45.309	=		Santa Marta (Magdalena)	18.981	21.593	20.315	=	
Popayán, Plaza de mercado del barrio Bolívar	32.738	33.095	32.952	-		Tuluá (Valle del Cauca)	29.545	30.000	29.773	+	
Tuluá (Valle del Cauca)	34.314	34.963	34.638	+		Villavicencio, CAV	17.600	17.800	17.667	-	
Villavicencio, CAV	37.143	41.860	39.549	-							
Maíz enlatado						Mayonesa doy pack					
Medellín, Central Mayorista de Antioquia	20.884	21.355	21.127	+		Armenia, Mercar	16.667	17.407	17.037	=	
Neiva, Surabastos	26.971	29.046	27.663	=		Barranquilla, Barranquillita	19.549	19.844	19.728	+	
Manteca						Barranquilla, Granabastos	15.000	15.333	15.176	+	
Armenia, Mercar	9.000	9.200	9.100	=		Bogotá, D.C., Corabastos	17.361	18.056	17.778	-	
Bogotá, D.C., Corabastos	8.267	8.400	8.342	+		Bogotá, D.C., Paloquemao	16.000	16.500	16.250	+	
Bogotá, D.C., Paloquemao	7.667	8.400	8.017	+		Bogotá, D.C., Plaza España	13.900	18.681	16.361	-	
Bogotá, D.C., Plaza Las Flores	7.267	7.667	7.433	-		Bogotá, D.C., Plaza Las Flores	14.000	14.500	14.225	+	
Buenaventura (Valle del Cauca)	8.500	8.600	8.543	+		Bucaramanga, Centroabastos	15.692	23.268	19.338	=	
Cartago (Valle del Cauca)	9.200	10.000	9.683	+		Bucaramanga, Mercados del centro	16.267	16.667	16.467	=	
Cúcuta, Cenabastos	11.667	12.333	12.000	=		Buenaventura (Valle del Cauca)	20.833	32.895	27.082	+	
Florencia (Cauquetá)	10.600	10.800	10.733	+		Cali, La Floresta	20.833	20.833	20.833	=	
Ibagué, Plaza La 21	9.100	9.180	9.140	-		Cali, Santa Elena	17.361	19.097	17.940	=	
Manizales, Centro Galerías	12.100	12.100	12.100	+		Cali, Siloé	20.833	20.833	20.833	=	
Neiva, Surabastos	9.500	10.000	9.667	-		Cartagena, Bazurto	17.361	19.097	18.316	=	
Palmira (Valle del Cauca)	14.500	15.000	14.750	=		Cartago (Valle del Cauca)	18.403	20.000	19.167	+	
Pamplona (Norte de Santander)	12.000	12.000	12.000	=		Cúcuta, Cenabastos	26.875	27.708	27.222	-	
Popayán, Plaza de mercado del barrio Bolívar	8.000	8.200	8.120	=		Cúcuta, La Nueva Sexta	27.083	27.708	27.292	=	
Tuluá (Valle del Cauca)	10.800	10.900	10.850	-		Ibagué, Plaza La 21	17.500	20.833	18.750	=	
Margarina						Manizales, Centro Galerías	21.528	21.528	21.528	=	
Armenia, Mercar	17.375	17.500	17.438	-		Medellín, Central Mayorista de Antioquia	28.969	30.000	29.534	-	
Barranquilla, Barranquillita	18.704	19.444	19.198	+		Palmira (Valle del Cauca)	18.056	18.056	18.056	-	
Barranquilla, Granabastos	18.241	18.704	18.457	+		Pamplona (Norte de Santander)	16.833	17.000	16.917	=	
Bogotá, D.C., Corabastos	14.800	16.100	15.450	-		Popayán, Plaza de mercado del barrio Bolívar	21.272	29.825	25.563	=	
Bogotá, D.C., Plaza España	15.600	16.830	16.118	+		Santa Marta (Magdalena)	16.047	17.353	16.722	=	
Bogotá, D.C., Plaza Las Flores	16.800	17.600	17.150	-		Sincelejo, Nuevo Mercado	17.014	18.056	17.361	=	
Bucaramanga, Centroabastos	15.600	17.270	16.530	=		Tuluá (Valle del Cauca)	19.097	30.395	24.809	+	
Bucaramanga, Mercados del centro	16.200	16.800	16.500	=		Valledupar, Mercado Nuevo	17.361	19.167	18.542	+	
						Villavicencio, CAV	18.125	18.333	18.264	+	

Cuadro 9. Mercados mayoristas. Precios de venta de productos procesados (continuación)
25 al 30 de abril de 2026

Productos y mercados	Pesos por kilogramo				Tendencia	Productos y mercados	Pesos por kilogramo				Tendencia
	Mínimo	Máximo	Medio				Mínimo	Máximo	Medio		
Mostaza doy pack						Panela en pastilla					
Barranquilla, Barranquillita	17.792	18.333	18.014	-		Caparrapí (Cundinamarca)	4.063	4.250	4.141	-	
Barranquilla, Granabastos	16.875	17.417	17.111	-		Moniquirá (Boyacá)	4.514	4.653	4.583	-	
Bogotá, D.C., Paloquemao	13.500	14.500	14.000	=		Nocaima (Cundinamarca)	4.500	4.600	4.550	-	
Bogotá, D.C., Plaza Las Flores	12.000	12.800	12.533	-		San Sebastián de Mariquita (Tolima)	4.300	4.300	4.300	+	
Montería, Mercado del Sur	22.786	24.740	23.655	=		Santana (Boyacá)	4.250	4.299	4.274	+	
Sincelejo, Nuevo Mercado	17.458	19.125	18.156	+		Villete (Cundinamarca)	4.500	4.625	4.547	-	
Panela cuadrada blanca						Panela pulverizada					
Bucaramanga, Centroabastos	4.714	4.786	4.738	-		Bogotá, D.C., Corabastos	6.400	7.040	6.770	-	
Charalá (Santander)	3.750	4.125	4.000	-		Medellín, Central Mayorista de Antioquia	6.200	6.400	6.280	-	
Güepsa (Santander)	4.000	4.100	4.063	=		Sandoná (Nariño)	4.300	4.300	4.300	=	
Ibagué, Plaza La 21	4.389	4.556	4.465	+		Panela redonda blanca					
Medellín, Central Mayorista de Antioquia	5.750	6.133	5.934	-		Cartagena, Bazurto	4.850	5.000	4.913	=	
Moniquirá (Boyacá)	4.306	4.554	4.461	-		Medellín, Central Mayorista de Antioquia	4.400	4.500	4.450	-	
San Gil (Santander), panela	4.300	4.500	4.425	-		San Sebastián de Mariquita (Tolima)	4.100	4.300	4.225	+	
Santa Marta (Magdalena)	5.000	5.224	5.112	=		Panela redonda morena					
Santana (Boyacá)	3.999	4.101	4.062	-		Ancuya (Nariño)	3.600	4.000	3.775	+	
Sincelejo, Nuevo Mercado	5.667	6.000	5.875	=		Armenia, Mercar	5.408	5.417	5.413	=	
Tunja, Complejo de Servicios del Sur	4.643	5.000	4.821	+		Buenaventura (Valle del Cauca)	6.250	6.333	6.292	-	
Valledupar, Mercado Nuevo	5.111	5.333	5.259	=		Cali, La Floresta	7.083	7.292	7.153	-	
Vélez (Santander)	3.800	3.900	3.863	=		Cali, Santa Elena	6.875	7.083	6.944	-	
Panela cuadrada morena						Cali, Siloé	7.500	7.667	7.597	+	
Ancuya (Nariño)	3.500	3.600	3.550	=		Caparrapí (Cundinamarca)	4.375	4.427	4.392	-	
Bogotá, D.C., Corabastos	4.500	4.800	4.675	-		Cartago (Valle del Cauca)	5.521	5.542	5.535	+	
Bogotá, D.C., Paloquemao	5.000	5.750	5.500	+		Consacá (Nariño)	3.600	3.825	3.769	+	
Bogotá, D.C., Plaza España	5.000	6.300	5.425	-		Manizales, Centro Galerías	5.000	5.000	5.000	=	
Bogotá, D.C., Plaza Las Flores	5.250	5.600	5.488	-		Medellín, Central Mayorista de Antioquia	4.300	4.792	4.522	-	
Bucaramanga, Centroabastos	5.467	5.600	5.522	-		Medellín, Plaza Minorista "José María Villa"	4.042	4.208	4.125	=	
Bucaramanga, Mercados del centro	5.333	5.467	5.400	-		Palmira (Valle del Cauca)	4.583	4.667	4.625	=	
Charalá (Santander)	3.750	4.063	3.958	-		Pereira, Mercasa	6.042	6.330	6.168	=	
Consacá (Nariño)	3.700	4.000	3.925	+		San Sebastián de Mariquita (Tolima)	4.100	4.200	4.150	+	
Cúcuta, Cenabastos	6.641	7.344	6.875	+		Sandoná (Nariño)	3.556	4.600	3.993	-	
Cúcuta, La Nueva Sexta	6.434	6.893	6.587	-		Tuluá (Valle del Cauca)	5.817	5.829	5.823	=	
Florencia (Caquetá)	5.000	5.083	5.028	-		Yolombó (Antioquia)	3.958	4.300	4.116	-	
Güepsa (Santander)	3.600	3.700	3.650	=		Pastas alimenticias					
Moniquirá (Boyacá)	4.028	4.167	4.097	-		Arauca (Arauca)	3.375	3.775	3.575	=	
Montería, Mercado del Sur	3.429	3.571	3.500	+		Armenia, Mercar	7.083	7.800	7.442	=	
Neiva, Surabastos	5.000	5.200	5.117	-		Barranquilla, Barranquillita	5.917	6.017	5.978	+	
Nocaima (Cundinamarca)	4.000	4.250	4.119	-		Barranquilla, Granabastos	6.250	6.350	6.293	-	
Pamplona (Norte de Santander)	5.652	5.652	5.652	=		Bogotá, D.C., Corabastos	7.833	8.317	8.065	+	
Pasto, El Potrerillo	3.920	4.080	4.000	=		Bogotá, D.C., Paloquemao	8.333	9.500	9.000	+	
Popayán, Plaza de mercado del barrio Bolívar	6.667	6.833	6.722	+		Bogotá, D.C., Plaza España	7.733	8.583	8.129	+	
San Gil (Santander), panela	4.300	4.400	4.350	-		Bogotá, D.C., Plaza Las Flores	8.000	8.500	8.125	+	
Santana (Boyacá)	3.598	3.700	3.662	=		Bucaramanga, Centroabastos	6.752	7.120	6.984	=	
Tuluá (Valle del Cauca)	6.063	6.083	6.073	+		Bucaramanga, Mercados del centro	6.880	7.000	6.940	=	
Vélez (Santander)	3.600	3.700	3.663	=		Buenaventura (Valle del Cauca)	6.667	7.083	6.854	-	
Villavicencio, CAV	5.300	6.300	5.867	-							
Villete (Cundinamarca)	4.000	4.200	4.079	-							

Cuadro 9. Mercados mayoristas. Precios de venta de productos procesados (continuación)
25 al 30 de abril de 2026

Productos y mercados	Pesos por kilogramo				Tendencia	Productos y mercados	Pesos por kilogramo				Tendencia
	Mínimo	Máximo	Medio				Mínimo	Máximo	Medio		
Pastas alimenticias (continuación)						Sal yodada (continuación)					
Cali, La Floresta	8.750	8.750	8.750		+	Tunja, Complejo de Servicios del Sur	1.300	2.400	1.838		+
Cali, Santa Elena	7.000	7.333	7.111		=	Valledupar, Mercado Nuevo	2.480	2.560	2.533		=
Cali, Siloé	8.750	9.167	8.889		+	Villavicencio, CAV	2.100	2.425	2.308		-
Cartagena, Bazurto	6.500	6.667	6.583		=	Salsa de tomate doy pack					
Cartago (Valle del Cauca)	6.833	7.583	7.244		-	Armenia, Mercar	16.667	17.407	17.037		=
Cúcuta, Cenabastos	3.000	3.083	3.042		+	Barranquilla, Barranquillita	19.792	20.208	20.046		+
Cúcuta, La Nueva Sexta	2.917	3.083	2.972		-	Barranquilla, Granabastos	15.000	15.306	15.176		+
Florencia (Cauquetá)	7.250	7.500	7.417		-	Bogotá, D.C., Corabastos	17.361	18.056	17.760		-
Ibagué, Plaza La 21	7.700	8.033	7.873		+	Bogotá, D.C., Paloquehao	13.500	15.000	14.250		+
Medellín, Central Mayorista de Antioquia	7.333	7.600	7.458		=	Bogotá, D.C., Plaza España	13.300	18.681	16.086		-
Medellín, Plaza Minorista "José María Villa"	7.417	7.667	7.513		+	Bogotá, D.C., Plaza Las Flores	13.500	13.800	13.600		-
Montería, Mercado del Sur	6.880	7.200	7.040		=	Bucaramanga, Centroabastos	14.229	21.140	17.489		=
Neiva, Surabastos	8.333	8.333	8.333		=	Bucaramanga, Mercados del centro	14.692	15.000	14.846		=
Palmira (Valle del Cauca)	7.917	8.333	8.229		=	Buenaventura (Valle del Cauca)	20.833	22.222	21.528		+
Pamplona (Norte de Santander)	3.917	3.917	3.917		=	Cali, La Floresta	20.833	20.833	20.833		=
Pereira, Mercasa	6.880	8.000	7.440		=	Cali, Santa Elena	17.361	19.097	17.940		=
Popayán, Plaza de mercado del barrio Bolívar	6.667	7.000	6.833		=	Cali, Siloé	20.833	20.833	20.833		=
Santa Marta (Magdalena)	6.800	7.650	7.103		=	Cartagena, Bazurto	17.361	19.097	18.316		=
Sincelejo, Nuevo Mercado	6.096	6.400	6.280		=	Cartago (Valle del Cauca)	18.229	20.000	19.109		+
Tuluá (Valle del Cauca)	6.833	6.867	6.850		-	Cúcuta, Cenabastos	21.042	21.875	21.514		+
Valledupar, Mercado Nuevo	6.333	6.333	6.333		=	Cúcuta, La Nueva Sexta	21.250	21.458	21.389		=
Villavicencio, CAV	7.500	8.133	7.867		-	Ibagué, Plaza La 21	18.333	20.833	18.958		+
Sal yodada						Manizales, Centro Galerías	21.181	21.181	21.181		=
Armenia, Mercar	2.400	2.496	2.448		=	Medellín, Central Mayorista de Antioquia	16.493	29.605	23.175		-
Barranquilla, Barranquillita	2.504	2.572	2.545		=	Medellín, Plaza Minorista "José María Villa"	16.840	17.361	17.144		-
Barranquilla, Granabastos	2.512	2.560	2.537		-	Montería, Mercado del Sur	23.958	25.521	24.870		=
Bogotá, D.C., Corabastos	1.250	2.605	1.934		-	Palmira (Valle del Cauca)	18.056	18.056	18.056		-
Bogotá, D.C., Paloquehao	2.800	2.900	2.825		+	Pamplona (Norte de Santander)	15.000	15.250	15.125		=
Bogotá, D.C., Plaza España	2.391	2.525	2.459		+	Popayán, Plaza de mercado del barrio Bolívar	14.792	19.737	17.313		=
Bogotá, D.C., Plaza Las Flores	2.700	3.000	2.850		+	Santa Marta (Magdalena)	16.047	17.353	16.722		=
Bucaramanga, Centroabastos	2.450	2.500	2.470		+	Sincelejo, Nuevo Mercado	17.014	18.056	17.361		+
Bucaramanga, Mercados del centro	2.500	2.600	2.550		=	Tuluá (Valle del Cauca)	19.618	25.521	22.630		+
Buenaventura (Valle del Cauca)	2.000	2.080	2.027		+	Valledupar, Mercado Nuevo	17.361	19.167	17.963		=
Cali, La Floresta	2.560	2.560	2.560		-	Villavicencio, CAV	17.361	18.333	17.940		+
Cali, Santa Elena	2.400	2.480	2.427		-	Sardinas en lata					
Cali, Siloé	2.560	2.560	2.560		-	Armenia, Mercar	17.500	17.647	17.574		-
Cartagena, Bazurto	1.120	1.120	1.120		=	Barranquilla, Barranquillita	13.725	13.897	13.832		+
Cartago (Valle del Cauca)	2.560	2.640	2.613		-	Barranquilla, Granabastos	13.593	13.746	13.685		+
Ibagué, Plaza La 21	2.464	2.552	2.492		+	Bogotá, D.C., Corabastos	17.873	19.020	18.336		+
Manizales, Centro Galerías	2.640	2.640	2.640		=	Bogotá, D.C., Plaza España	17.843	18.980	18.157		-
Medellín, Central Mayorista de Antioquia	2.480	2.640	2.550		=	Bucaramanga, Centroabastos	17.838	18.275	18.018		-
Medellín, Plaza Minorista "José María Villa"	2.520	2.640	2.566		=	Buenaventura (Valle del Cauca)	9.951	10.098	10.033		-
Montería, Mercado del Sur	2.440	2.560	2.510		=	Cali, La Floresta	13.725	14.216	14.052		=
Neiva, Surabastos	2.480	2.600	2.547		+	Cali, Santa Elena	18.431	18.922	18.660		-
Palmira (Valle del Cauca)	2.320	2.400	2.360		-	Cali, Siloé	14.706	15.196	15.033		+
Pamplona (Norte de Santander)	2.500	2.500	2.500		=	Cartagena, Bazurto	10.784	11.471	11.164		=
Pasto, El Potrerillo	2.250	2.400	2.350		-	Cartago (Valle del Cauca)	18.824	20.882	19.673		-
Pereira, Mercasa	2.050	2.650	2.353		=	Cúcuta, Cenabastos	17.451	18.137	17.680		-
Popayán, Plaza de mercado del barrio Bolívar	2.216	2.240	2.232		=	Cúcuta, La Nueva Sexta	17.157	18.333	17.745		=
Santa Marta (Magdalena)	2.400	2.560	2.499		=						
Sincelejo, Nuevo Mercado	2.400	2.544	2.486		=						
Tuluá (Valle del Cauca)	2.400	2.464	2.432		-						

Cuadro 9. Mercados mayoristas. Precios de venta de productos procesados (conclusión)
25 al 30 de abril de 2026

Productos y mercados	Pesos por kilogramo				Tendencia	Productos y mercados	Pesos por kilogramo				Tendencia
	Mínimo	Máximo	Medio	Precios			Mínimo	Máximo	Medio	Precios	
Sardinias en lata (continuación)						Vinagre					
Manizales, Centro Galerías	18.039	18.039	18.039		=	Barranquilla, Barranquillita	1.958	2.013	1.990		=
Medellín, Central Mayorista de Antioquia	17.647	18.137	17.925		+	Barranquilla, Granabastos	1.817	1.888	1.857		-
Medellín, Plaza Minorista "José María Villa"	17.843	18.137	18.007		-	Bogotá, D.C., Corabastos	1.667	2.333	1.958		+
Montería, Mercado del Sur	12.941	13.137	13.007		=	Bogotá, D.C., Paloquemao	1.600	1.700	1.650		=
Palmira (Valle del Cauca)	17.647	17.647	17.647		-	Bogotá, D.C., Plaza España	1.267	1.850	1.546		-
Pamplona (Norte de Santander)	19.118	19.216	19.167		=	Bogotá, D.C., Plaza Las Flores	1.400	1.600	1.530		-
Pereira, Mercasa	19.718	19.765	19.741		=	Bucaramanga, Centroabastos	2.204	2.500	2.332		=
Popayán, Plaza de mercado del barrio Bolívar	16.279	16.569	16.435		-	Bucaramanga, Mercados del centro	3.117	3.333	3.225		=
Sincelejo, Nuevo Mercado	10.441	11.348	10.717		+	Cartagena, Bazurto	1.417	1.500	1.438		=
Tuluá (Valle del Cauca)	18.382	18.618	18.500		-	Cúcuta, Cenabastos	2.333	2.417	2.361		-
Villavicencio, CAV	16.667	18.529	17.654		+	Cúcuta, La Nueva Sexta	2.333	2.500	2.403		+
Sopa de pollo (caja)						Medellín, Central Mayorista de Antioquia	2.125	2.200	2.175		-
Bogotá, D.C., Corabastos	24.706	26.144	25.408		-	Montería, Mercado del Sur	1.583	1.833	1.721		=
Bogotá, D.C., Plaza España	24.585	26.309	25.525		-	Pamplona (Norte de Santander)	1.750	1.833	1.792		=
Villavicencio, CAV	24.202	27.586	25.660		-	Santa Marta (Magdalena)	1.433	1.500	1.464		=
						Sincelejo, Nuevo Mercado	1.250	1.417	1.354		=
						Valledupar, Mercado Nuevo	1.250	1.500	1.361		=

TENDENCIAS

---	-	+	+++
Variación mayor al -20 %	Variación entre 0 % y -10 %	Variación entre 0 % y 10 %	Variación mayor al 20 %
--	=	++	n. d.
Variación entre -10 % y -20 %	Variación igual a 0 %	Variación entre 10 % y 20 %	No determinado



@DANE_Colombia



/DANEColombia



/DANEColombia



@DANEColombia

SIPSA

SISTEMA DE INFORMACIÓN
DE PRECIOS Y ABASTECIMIENTO
DEL SECTOR AGROPECUARIO

www.dane.gov.co