



SIPSA

SISTEMA DE INFORMACIÓN  
DE PRECIOS Y ABASTECIMIENTO  
DEL SECTOR AGROPECUARIO

## COMPORTAMIENTO DE LOS PRECIOS

### Cayeron las cotizaciones de las verduras y hortalizas

El Departamento Administrativo Nacional de Estadística (DANE), por medio del Sistema de Información de Precios y Abastecimiento del Sector Agropecuario (SIPSA) comunicó que durante la semana del 25 al 31 de enero de 2025 se redujeron las cotizaciones de las verduras y los tubérculos, mientras que se incrementaron las de las frutas.

En el caso de las verduras se destacó el descenso de los precios de la habichuela, el pimentón, la cebolla cabezona blanca, el apio, el frijol verde cargamanto y el tomate chonto. En el caso de la habichuela, por ejemplo, se registró la salida de cosechas en Antioquia, Cundinamarca, Santander y Valle del Cauca, y en el de la cebolla cabezona blanca hubo un mayor nivel de abastecimiento procedente de Boyacá, lo que hizo que las cotizaciones bajaran a lo largo de la presente semana.

En contraste, subieron las cotizaciones de las frutas frescas, especialmente del mango Tommy, la papaya Maradol, la granadilla, la patilla y la guayaba pera. Se dio un aumento de los precios de la papaya Maradol debido a la finalización de algunos ciclos de cosecha en Valle del Cauca, Quindío y Antioquia. También llegó menos cantidad de mango Tommy desde Tolima y Cundinamarca.

En el grupo de los tubérculos, por su parte, bajaron los precios mayoristas de los plátanos hartón verde y guineo, la papa criolla limpia, las arracachas amarilla y blanca y la yuca criolla. Se redujeron las cotizaciones del plátano hartón verde ante el incremento en la producción en Quindío, Caldas, Córdoba, Arauca y Antioquia. También descendieron los precios de la papa criolla limpia por la salida de cosechas en Nariño, Valle del Cauca, Boyacá, Antioquia y Norte de Santander.

### CONTENIDO

Comportamiento de los precios .....	1
Informe de contexto .....	2
Indicador de abastecimiento .....	4
Lo que más sube y lo que más baja .....	8
Verduras y hortalizas .....	9
Frutas frescas .....	21
Tubérculos, raíces y plátanos .....	34
Granos, cárnicos y procesados .....	39

# INFORME DE CONTEXTO

## En enero subieron los precios de la habichuela

La habichuela, también conocida como fríjol verde o judía, es una leguminosa originaria de Europa que surgió a partir de mutaciones del fríjol común e introducida en América tras el descubrimiento de este continente. Los principales productores a nivel mundial son China, Turquía, India, España, Egipto e Italia. En Colombia, su cultivo se concentra en los departamentos de Cundinamarca, Antioquia, Valle del Cauca, Santander, Norte de Santander y Boyacá.

En enero del presente año, los precios mayoristas de la habichuela aumentaron en los cuarentaúñ mercados en los que se recolectó información. El incremento más importante se registró en la ciudad de Popayán con un 130,89%. Según lo comentado por los comerciantes, este comportamiento estuvo asociado a la disminución de la oferta de esta leguminosa procedente principalmente de Pradera, Calima, Dagua, Restrepo y Sevilla (Valle del Cauca), donde la producción fue menor.

**Tabla 1.** Precios mayoristas y variación porcentual de la habichuela

Ciudad	Diciembre de 2024	Enero de 2025*	Variación porcentual
Popayán	2.130	4.918	130,89
Neiva	2.265	4.887	115,76
Pereira	2.076	4.243	104,38
Manizales	2.039	4.137	102,89
Cali	1.828	3.531	93,16
Bogotá	2.380	4.501	89,12
Villavicencio	2.403	4.389	82,65
Armenia	2.064	3.741	81,25
Tunja	2.277	4.123	81,07
Ibagué	2.489	4.485	80,19

\*con información hasta el 29 de enero  
Fuente: DANE- SIPSA. Cálculos: SIPSA



Fuente: [https://www.cuerpomente.com/ecologia/como-plantar-judias-verdes\\_12466](https://www.cuerpomente.com/ecologia/como-plantar-judias-verdes_12466)

Igualmente, en Neiva se registró un aumento del 115,76% en el precio mayorista. Los comerciantes atribuyeron esta situación a la disminución en la oferta de la leguminosa desde municipios como Algeciras, Pitalito, Tello (Huila), Fusagasugá (Cundinamarca) e Ibagué (Tolima).

Asimismo, en Pereira las cotizaciones de la habichuela se incrementaron en un 104,38% como consecuencia de la reducción en las labores de recolección, por los menores niveles productivos en zonas de cultivo cercanas a la capital de Risaralda.

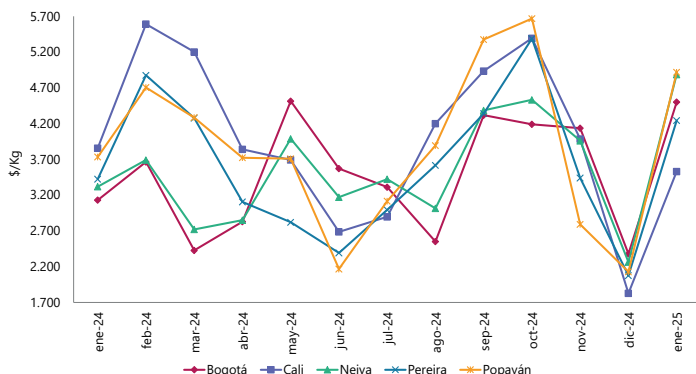
Por otra parte, en Manizales los precios mayoristas de esta leguminosa aumentaron un poco más del 100% debido al incremento en su demanda, mientras que la oferta se redujo desde las zonas de producción ubicadas en Aranzazu, Neira, Chinchiná y Belalcázar (Caldas).

Otra ciudad donde el incremento en la cotización mayorista superó el 90% fue Cali. Allí el comportamiento estuvo asociado al menor abastecimiento de la leguminosa desde Calima, Pradera, Restrepo, El Cerrito, Palmira y Candelaria (Valle de Cauca), donde se han reducido las cosechas.

También se presentaron alzas en los precios en la ciudad de Bogotá, lo que se debió principalmente a la menor oferta disponible de producto de primera calidad, dado que las cosechas se han reducido y las condiciones climáticas afectaron los cultivos en municipios como Arbeláez, Cáqueza, Fusagasugá, Pasca, Fómeque, Ubaque, San Bernardo y Silvania (Cundinamarca).

# PRECIOS MAYORISTAS

**Gráfico 1.** Precios mensuales de la habichuela  
Enero de 2024 a enero de 2025\*



\* con información hasta el 29 de enero  
Fuente: DANE-SIPSA

Como se observa, el comportamiento de los precios de la habichuela en enero de 2025 en Bogotá, Cali, Neiva, Pereira y Popayán coincide con el del año anterior, dado que para esta época del año suelen registrarse incrementos en sus cotizaciones mayoristas. Lo contrario sucede en los últimos meses del año pues noviembre y diciembre se caracterizan por la reducción de precios, comportamiento que está relacionado con las épocas de cosecha.

Al revisar el comportamiento de los precios de la habichuela a nivel semanal, se encuentra que la tendencia creciente inició la última semana de diciembre y se mantuvo durante la primera quincena de enero en los diferentes mercados analizados, mientras que en la semana del 18 al 24 de enero se presentaron reducciones en las diferentes ciudades analizadas.

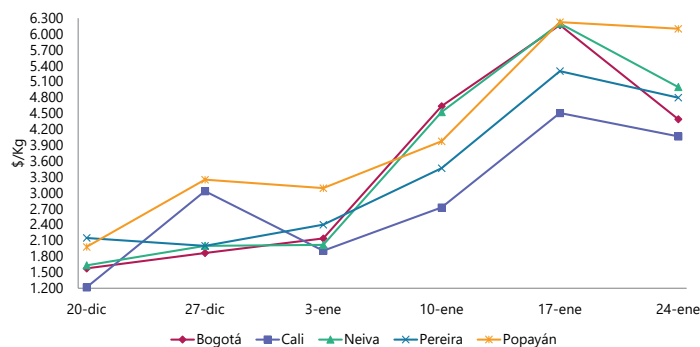
Los incrementos más importantes se registraron en la segunda semana de enero en Bogotá y Neiva, donde se reportaron variaciones superiores al 116%. Según lo indicado por las fuentes, se registró una reducción en la oferta de producto de primera calidad procedente de Cundinamarca, Huila y Tolima.

También hubo incrementos en los precios mayoristas en la semana del 17 de enero, principalmente en las ciudades de Cali, Pereira y Popayán, con variaciones superiores al 52% frente a la semana inmediatamente anterior. De acuerdo con las fuentes



Fuente: <https://huertocanario.es/producto/habichuelas-de-canarias/>

**Gráfico 2.** Precios mayoristas semanales de la habichuela  
20 de diciembre de 2024 al 24 de enero de 2025



Fuente: DANE-SIPSA

mayoristas, esto se atribuyó principalmente a la reducción de cosechas en algunas zonas productoras de Valle del Cauca.

Por otro lado, en la semana del 18 al 24 enero, los precios presentaron reducciones. En Bogotá, por ejemplo, disminuyeron más del 28% frente a la semana anterior, dado que se comenzó a reportar incremento en la oferta disponible desde los municipios productores de Cundinamarca como Arbeláez, Fusagasugá, Silvania y Fómeque.

En conclusión, las cotizaciones mayoristas de la habichuela aumentaron en el mes de enero como consecuencia de la reducción en la oferta disponible, debido a la menor producción en los departamentos de Valle del Cauca, Cundinamarca, Tolima y Huila, principalmente. El incremento en los precios se dio especialmente en la segunda y tercera semana del mes, mientras que en la cuarta se empezaron a observar reducciones.



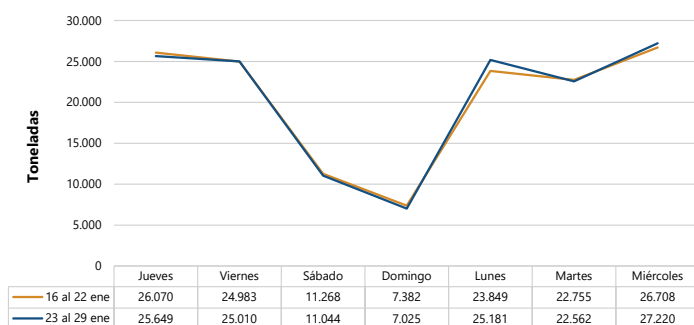
# INDICADOR DE ABASTECIMIENTO DE ALIMENTOS

## Mayor oferta de tubérculos

El abastecimiento en los mercados mayoristas donde el SIPSA en el Componente de Abastecimiento tomó información para las semanas del 16 al 22 y del 23 al 29 de enero de 2025 registró un alza del 0,47%.

El comportamiento del acopio diario de alimentos para las últimas dos semanas se observa en la siguiente gráfica, en donde esta última semana reportó un mayor ingreso de alimentos, especialmente el lunes.

**Gráfico 3.** Abastecimiento diario de alimentos de las últimas dos semanas  
32 mercados mayoristas  
16 al 29 de enero de 2025



Fuente: DANE – SIPSA\_A



Fuente: <https://www.elbogotano.com.co/a-quien-creerle-sobre-el-abastecimiento-de-bogota/>

De manera que los tubérculos, raíces y plátanos crecieron un 6,72% y la categoría de otros grupos mejoró su oferta en un 5,03%, mientras que las verduras y hortalizas cayeron un 4,80% y las frutas redujeron su abastecimiento un 4,33%.

Entre los mercados mayoristas que registraron un incremento en su abastecimiento de alimentos se encuentran los de Valledupar, donde mejoró el acopio en un 27,65%, por la categoría de otros grupos que creció un 56,90%, influenciada por el mayor ingreso de harinas, carne de pollo y arroz. El mercado El Potrerillo de Pasto mejoró su acopio en un 13,79%, por los tubérculos, raíces y plátanos que aumentaron un 18,35%, como consecuencia de la mayor entrada de papas capira y superior.

El Nuevo Mercado de Sincelejo aumentó su acopio en un 12,61%, por la categoría de otros grupos que creció un 21,19%, ante el mayor ingreso de maíz amarillo, harinas, sal yodada y arroz. En la plaza de mercado del barrio Bolívar de Popayán se registró un alza en su acopio del 9,84%, debido a la categoría de otros grupos que mejoró su aprovisionamiento en un 25,62%, por alimentos como las harinas y la sal yodada.

## PRECIOS MAYORISTAS

En el caso de Cenabastos y La Nueva Sexta, en Cúcuta, se reportó un incremento del 7,63%, por la categoría de otros grupos que aumentó un 12,23%, ante la buena entrada de harinas, lentejas, gaseosas, maltas, azúcar, aceites y huevos. La 41 y Mercasa en Pereira aumentaron su acopio un 4,54% por las frutas que ascendieron un 21,80%, ante un mayor ingreso de manzana importada, banano criollo y mandarina Arrayana.

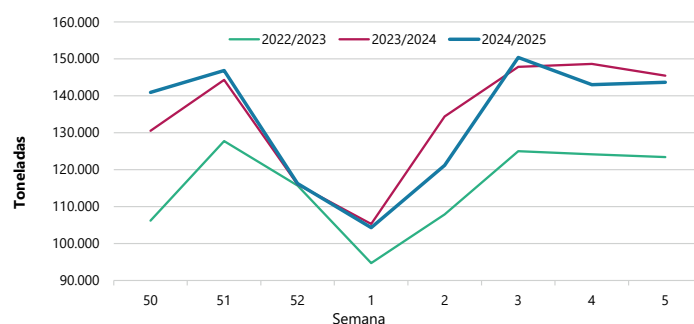
Respecto a la Plaza La 21 de Ibagué, sus inventarios de alimentos crecieron un 4,28% por las verduras y hortalizas que ascendieron en un 20,50%, ante el mayor ingreso de cebolla junca, zanahoria y arveja verde en vaina. Finalmente, Cavasa y Santa Elena, en Cali, mejoraron su oferta en un 4,07%, por la categoría de otros grupos que creció un 21,61%, debido a la mayor entrada de lentejas, arroz, carne de res, gaseosas y maltas.

La participación de los diferentes grupos en el total del abastecimiento para la semana del 23 al 29 de enero fue la siguiente: los tubérculos, raíces y plátanos participaron con el 28,62%, las verduras y hortalizas concentraron el 27,11%, las frutas

representaron el 22,38% y los otros grupos el 21,88%.

Revisando el acopio entre la semana 50 y la semana 5 de los últimos tres años, el abastecimiento del presente año está similar al año anterior. No obstante, la quinta semana del año estuvo por debajo un 1,22% con respecto a la misma semana de 2024 y por encima en un 16,46% frente al 2023.

**Gráfico 4.** Abastecimiento semanal de alimentos de los últimos tres años  
29 mercados mayoristas (2022 enero 2023) y 32 mercados mayoristas (febrero 2023, 2024 y 2025)



Fuente: DANE – SIPSA\_A

**Cuadro 1.** Evolución del abastecimiento por ciudad  
16 al 29 de enero de 2025

Total mercados			
GRUPO	16-22 ene	23-29 ene	Variación (%)
Frutas	33.615	32.160	-4,33%
Tubérculos, raíces y plátanos	38.535	41.124	6,72%
Verduras y hortalizas	40.925	38.961	-4,80%
Otros grupos*	29.941	31.446	5,03%
<b>TOTAL GENERAL</b>	<b>143.015</b>	<b>143.691</b>	<b>0,47%</b>

Armenia, Mercar			
GRUPO	16-22 ene	23-29 ene	Variación (%)
Frutas	596	575	-3,64%
Tubérculos, raíces y plátanos	616	644	4,55%
Verduras y hortalizas	720	734	1,90%
Otros grupos*	320	327	2,31%
<b>Total</b>	<b>2.252</b>	<b>2.280</b>	<b>1,22%</b>

Barranquilla, Barranquillita y Granabastos			
GRUPO	16-22 ene	23-29 ene	Variación (%)
Frutas	1.841	1.842	0,05%
Tubérculos, raíces y plátanos	2.764	2.500	-9,55%
Verduras y hortalizas	2.079	1.972	-5,16%
Otros grupos*	5.391	5.480	1,65%
<b>Total</b>	<b>12.075</b>	<b>11.794</b>	<b>-2,33%</b>

Bogotá, D.C., Corabastos, Paloquemao, Plaza Las Flores y Plaza Samper Mendoza			
GRUPO	16-22 ene	23-29 ene	Variación (%)
Frutas	13.270	13.250	-0,15%
Tubérculos, raíces y plátanos	12.547	14.790	17,88%
Verduras y hortalizas	17.427	17.145	-1,62%
Otros grupos*	6.794	6.484	-4,56%
<b>Total</b>	<b>50.037</b>	<b>51.668</b>	<b>3,26%</b>

Bucaramanga, Centroabastos			
GRUPO	16-22 ene	23-29 ene	Variación (%)
Frutas	3.105	2.616	-15,74%
Tubérculos, raíces y plátanos	2.523	2.261	-10,40%
Verduras y hortalizas	3.472	3.074	-11,47%
Otros grupos*	456	478	4,72%
<b>Total</b>	<b>9.557</b>	<b>8.429</b>	<b>-11,80%</b>

Cali, Cavasa y Santa Elena			
GRUPO	16-22 ene	23-29 ene	Variación (%)
Frutas	1.700	1.642	-3,46%
Tubérculos, raíces y plátanos	1.670	1.995	19,46%
Verduras y hortalizas	2.293	1.846	-19,50%
Otros grupos*	2.344	2.850	21,61%
<b>Total</b>	<b>8.007</b>	<b>8.333</b>	<b>4,07%</b>

Cartagena, Bazaruto			
GRUPO	16-22 ene	23-29 ene	Variación (%)
Frutas	1.150	996	-13,38%
Tubérculos, raíces y plátanos	2.248	2.094	-6,83%
Verduras y hortalizas	1.209	1.066	-11,84%
Otros grupos*	2.120	1.428	-32,62%
<b>Total</b>	<b>6.727</b>	<b>5.585</b>	<b>-16,98%</b>

Cúcuta, Cenabastos y La Nueva Sexta			
GRUPO	16-22 ene	23-29 ene	Variación (%)
Frutas	644	713	10,65%
Tubérculos, raíces y plátanos	1.174	1.308	11,42%
Verduras y hortalizas	1.307	1.224	-6,38%
Otros grupos*	2.584	2.900	12,23%
<b>Total</b>	<b>5.710</b>	<b>6.146</b>	<b>7,63%</b>

Florencia (Caquetá)			
GRUPO	16-22 ene	23-29 ene	Variación (%)
Frutas	83	91	9,99%
Tubérculos, raíces y plátanos	114	116	2,07%
Verduras y hortalizas	109	102	-6,35%
Otros grupos*	2	3	44,44%
<b>Total</b>	<b>308</b>	<b>312</b>	<b>1,46%</b>

Ibagué, Plaza La 21			
GRUPO	16-22 ene	23-29 ene	Variación (%)
Frutas	160	164	2,32%
Tubérculos, raíces y plátanos	387	407	5,13%
Verduras y hortalizas	214	258	20,50%
Otros grupos*	199	173	-13,20%
<b>Total</b>	<b>961</b>	<b>1.002</b>	<b>4,28%</b>

Ipiales, Centro de Acopio**			
GRUPO	16-22 ene	23-29 ene	Variación (%)
Frutas	0	0	-
Tubérculos, raíces y plátanos	362	379	4,70%
Verduras y hortalizas	715	601	-15,93%
<b>Total</b>	<b>1.077</b>	<b>980</b>	<b>-8,99%</b>

Manizales, Centro Galerías			
GRUPO	16-22 ene	23-29 ene	Variación (%)
Frutas	520	545	4,98%
Tubérculos, raíces y plátanos	673	620	-7,92%
Verduras y hortalizas	496	497	0,06%
Otros grupos*	700	617	-11,74%
<b>Total</b>	<b>2.389</b>	<b>2.279</b>	<b>-4,57%</b>

**Cuadro 1.** Evolución del abastecimiento por ciudad (conclusión)  
16 al 29 de enero de 2025**Medellín, Central Mayorista de Antioquia y Plaza Minorista José María Villa**

GRUPO	16-22 ene	23-29 ene	Variación (%)
Frutas	6.187	5.695	-7,95%
Tubérculos, raíces y plátanos	5.369	5.404	0,65%
Verduras y hortalizas	5.384	5.061	-5,99%
Otros grupos*	5.661	7.013	23,87%
<b>Total</b>	<b>22.602</b>	<b>23.174</b>	<b>2,53%</b>

**Montería, Mercado del Sur**

GRUPO	16-22 ene	23-29 ene	Variación (%)
Frutas	137	100	-26,57%
Tubérculos, raíces y plátanos	477	476	-0,22%
Verduras y hortalizas	323	305	-5,78%
Otros grupos*	59	49	-16,60%
<b>Total</b>	<b>996</b>	<b>930</b>	<b>-6,61%</b>

**Neiva, Surabastos**

GRUPO	16-22 ene	23-29 ene	Variación (%)
Frutas	398	375	-5,82%
Tubérculos, raíces y plátanos	724	641	-11,45%
Verduras y hortalizas	720	724	0,56%
Otros grupos*	221	359	62,85%
<b>Total</b>	<b>2.063</b>	<b>2.099</b>	<b>1,78%</b>

**Pasto, El Potrerillo**

GRUPO	16-22 ene	23-29 ene	Variación (%)
Frutas	186	218	17,01%
Tubérculos, raíces y plátanos	799	946	18,35%
Verduras y hortalizas	487	505	3,58%
Otros grupos*	6	15	129,36%
<b>Total</b>	<b>1.479</b>	<b>1.683</b>	<b>13,79%</b>

**Pereira, La 41 y Mercasa**

GRUPO	16-22 ene	23-29 ene	Variación (%)
Frutas	703	856	21,80%
Tubérculos, raíces y plátanos	711	849	19,49%
Verduras y hortalizas	645	661	2,45%
Otros grupos*	993	824	-17,02%
<b>Total</b>	<b>3.051</b>	<b>3.190</b>	<b>4,54%</b>

**Popayán, Plaza de Mercado del Barrio Bolívar**

GRUPO	16-22 ene	23-29 ene	Variación (%)
Frutas	166	155	-6,62%
Tubérculos, raíces y plátanos	1.047	1.145	9,34%
Verduras y hortalizas	70	81	16,45%
Otros grupos*	177	222	25,62%
<b>Total</b>	<b>1.460</b>	<b>1.604</b>	<b>9,84%</b>

**Santa Marta (Magdalena)**

GRUPO	16-22 ene	23-29 ene	Variación (%)
Frutas	161	183	13,89%
Tubérculos, raíces y plátanos	321	350	9,14%
Verduras y hortalizas	224	212	-5,34%
Otros grupos*	183	100	-45,06%
<b>Total</b>	<b>888</b>	<b>846</b>	<b>-4,79%</b>

**Sincelejo, Nuevo Mercado**

GRUPO	16-22 ene	23-29 ene	Variación (%)
Frutas	364	376	3,32%
Tubérculos, raíces y plátanos	869	970	11,55%
Verduras y hortalizas	494	511	3,49%
Otros grupos*	1.027	1.245	21,19%
<b>Total</b>	<b>2.754</b>	<b>3.101</b>	<b>12,61%</b>

**Tibasosa, Coomproriente**

GRUPO	16-22 ene	23-29 ene	Variación (%)
Frutas	523	368	-29,66%
Tubérculos, raíces y plátanos	464	320	-30,91%
Verduras y hortalizas	719	418	-41,82%
Otros grupos*	14	7	-45,56%
<b>Total</b>	<b>1.719</b>	<b>1.114</b>	<b>-35,20%</b>

**Tunja, Complejo de Servicios del Sur**

GRUPO	16-22 ene	23-29 ene	Variación (%)
Frutas	835	562	-32,69%
Tubérculos, raíces y plátanos	1.486	1.519	2,22%
Verduras y hortalizas	1.091	1.202	10,20%
Otros grupos*	155	185	19,01%
<b>Total</b>	<b>3.567</b>	<b>3.467</b>	<b>-2,78%</b>

**Valledupar, Mercabastos y Mercado Nuevo**

GRUPO	16-22 ene	23-29 ene	Variación (%)
Frutas	395	428	8,37%
Tubérculos, raíces y plátanos	460	657	42,66%
Verduras y hortalizas	236	212	-10,16%
Otros grupos*	330	517	56,90%
<b>Total</b>	<b>1.422</b>	<b>1.815</b>	<b>27,65%</b>

**Villavicencio, Central de Abastos de Villavicencio**

GRUPO	16-22 ene	23-29 ene	Variación (%)
Frutas	490	409	-16,54%
Tubérculos, raíces y plátanos	730	733	0,45%
Verduras y hortalizas	488	549	12,44%
Otros grupos*	207	170	-17,93%
<b>Total</b>	<b>1.915</b>	<b>1.861</b>	<b>-2,83%</b>

Fuente: DANE-SIPSA

\* Otros grupos comprende: carnes, granos y cereales, lácteos y huevos, pescados y procesados.

\*\* En la Central de Acopio de Ipiales no se recoge información de alimentos clasificados en otros grupos.

## PRECIOS MAYORISTAS

CIUDADES	LO QUE MÁS SUBE	LO QUE MÁS BAJA
<b>Bogotá D. C.</b>	Coliflor, rábano rojo, lechuga Batavia, repollos verde y morado, pepino cohombro, camarón tigre precocido seco, patilla, arveja amarilla seca importada, calamar blanco entero, papaya tainung, pera nacional, limón común y melón Cantalup.	Habichuela, guayaba pera, mora de Castilla, arracacha amarilla, frijol verde cargamanto, cebollas junca y puerro, maíz amarillo cáscara, acelga y aguacate Hass.
<b>Medellín</b>	Remolacha, espinaca, papas nevada y criolla limpia, coliflor, rábano rojo, calabacín, mangos Tommy y común, patilla, berenjena, pepino cohombro, lechuga Batavia, róbaló filete congelado, lulo y tomate de árbol.	Mora de Castilla, habichuela, plátanos guineo y comino, limón mandarino, fresa, uchuva con cáscara, guayaba pera, pimentón, uvas red globe nacional y verde, piña gold y pitahaya.
<b>Bucaramanga</b>	Calabacín, limones Tahití y común, durazno nacional, brócoli, patilla, espinaca, papaya Paulina, naranja Valencia, mandarina común, tangelo, pepino cohombro, mango Tommy, remolacha y coliflor.	Pimentón, habichuela, apio, papa parda pastusa, chócolo mazorca, lechuga Batavia, uva red globe nacional y tomate Riogrande.
<b>Cúcuta</b>	Pepino cohombro, fresa, habichuela, pimentón y papa superior.	Mandarina común, ciruela roja, aguacate papelillo, remolacha, chócolo mazorca, melón Cantalup y cebolla cabezona blanca.
<b>Cali</b>	Mandarinas Arrayana y Oneco, repollo blanco, lechuga Batavia, tomate chonto, limón Tahití, pepino cohombro, patilla, lulo, curuba y papa parda pastusa.	Habichuela, papas criolla sucia y limpia, ulluco, guayaba pera, chócolo mazorca, zanahoria, uvas red globe nacional e Isabela, cebollas junca y cabezona roja importada, tomate de árbol, zanahoria y melón Cantalup.
<b>Barranquilla</b>	Pepino cohombro, limón Tahití, mandarina común, papa única, plátano hartón verde y pimentón.	Maracuyá, tomates chonto y Riogrande, piña perolera, cebollín chino y tomate de árbol.
<b>Pereira</b>	Coliflor, patilla, lechuga Batavia, papas nevada, parda pastusa y única, aguacate papelillo, pepino cohombro, papaya Maradol, apio y ajo.	Habichuela, uva red globe nacional y pimentón.
<b>Cartagena</b>	Patilla, pepino cohombro, tilapia roja entera fresca, coliflor, limón Tahití, papaya tainung, mango Tommy, mandarina común, brócoli y rábano rojo.	Limón común, pimentón, piña gold, plátano hartón verde, pera importada, tomate chonto, uva red globe nacional, ahuyama, ají topito dulce y cebolla cabezona roja.



# VERDURAS Y HORTALIZAS

INFORMACIÓN PARA TODOS

## Salen cosechas de habichuela

A lo largo de la presente semana se redujeron los precios de la habichuela, esta vez en treinta y nueve de los cuarenta mercados donde se vendió. Según los comerciantes, se dio la salida de cosechas en Marinilla, El Santuario, El Carmen de Viboral, Granada (Antioquia), Arbeláez, Fusagasugá (Cundinamarca), Girón, Barbosa, Rionegro, Floridablanca, Curití, Páramo, Piedecuesta, Lebrija, Los Santos (Santander), Sevilla y El Cerrito (Valle del Cauca). En Ibagué y Mercasa, en Pereira, por ejemplo, el kilo se vendió a \$2.222 y a \$2.550, respectivamente, 48%, en promedio, menos.

De la misma forma, cayeron las cotizaciones del pimentón, la cebolla cabezona blanca, el apio, el fríjol verde cargamanto y el tomate chonto. En el caso de la cebolla cabezona blanca, por ejemplo, el descenso estuvo motivado por el mayor nivel de abastecimiento procedente de Tibasosa, Duitama, Nobsa, Toca, Samacá, Sáchica y Sogamoso (Boyacá). El anterior comportamiento se registró en veintiséis de los veintinueve mercados donde se comercializó.

También bajaron los precios mayoristas del pimentón, ante el aumento de las cosechas en Marinilla, El Peñol (Antioquia), Pitalito (Huila), Girón, Piedecuesta, Páramo (Santander), Calima, El Dovio (Valle del Cauca) y Filandia (Quindío). La caída se presentó en treinta y cinco de los cuarenta y tres mercados donde se negoció.

Asimismo, se redujeron las cotizaciones del apio, esta vez en veintiún de los treinta y tres mercados en los que se vendió esta semana. Los comerciantes afirmaron

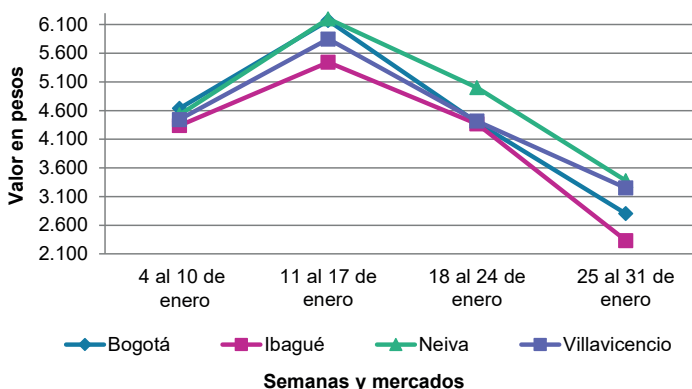
que las buenas condiciones climáticas beneficiaron la producción en la Sabana de Bogotá, Norte de Santander y el Oriente antioqueño.

Igualmente, descendió el precio mayorista del fríjol verde cargamanto como consecuencia de la buena producción en Marinilla, El Santuario, El Carmen de Viboral, San Vicente Ferrer, Peñol (Antioquia), Arbeláez, Fusagasugá (Cundinamarca), Cerrito (Valle del Cauca), Ramiriquí, Tibaná y Jenesano (Boyacá). La reducción se presentó en diecisiete de los veintidós mercados donde se comercializó esta semana.

En cambio, subieron los precios del pepino cohombro, la lechuga Batavia y el brócoli. En el caso del pepino cohombro, por ejemplo, el alza de la cotización se presentó en treinta y seis de los cuarenta mercados donde se vendió. Los comerciantes afirmaron que finalizó el ciclo productivo en Girón, San Gil, Socorro, Charalá, Bucaramanga (Santander), Ábrego, Ocaña (Norte de Santander), Guayabetal (Cundinamarca), Dabeiba, Salgar (Antioquia) y Pereira (Risaralda).

Por último, aumentaron las cotizaciones de la lechuga Batavia debido a la menor recolección en las zonas de cultivo establecidas en Mutiscua (Norte de Santander), Marinilla, El Santuario (Antioquia), Mosquera, Facatativá, Madrid, Cota, Sibaté (Cundinamarca) e Ipiales (Nariño). El alza se registró en treinta y uno de los cuarenta mercados donde se comercializó esta semana.

**Gráfico 5.** Comportamiento de los precios de la habichuela 2025 (4 al 31 de enero)



Fuente: DANE, SIPSA.

**Cuadro 2.** Mercados mayoristas. Precios de venta de verduras y hortalizas  
25 al 31 de enero de 2025

Productos y mercados	Pesos por kilogramo				Tendencia	Productos y mercados	Pesos por kilogramo				Tendencia
	Mínimo	Máximo	Medio	Precios			Mínimo	Máximo	Medio	Precios	
<b>Acelga</b>						<b>Ahuyamín (Sakata)</b>					
Armenia, Mercar	1.667	1.733	1.711		++	Arauca (Arauca)	1.360	1.900	1.650		+
Bogotá, D.C., Corabastos	533	1.000	741		-	Bogotá, D.C., Corabastos	1.000	1.700	1.372		-
Bucaramanga, Centroabastos	2.000	2.000	2.000		=	Bucaramanga, Centroabastos	800	1.000	900		-
Chiquinquirá (Boyacá)	1.500	1.800	1.696		-	Chiquinquirá (Boyacá)	1.200	1.300	1.242		+
Duitama (Boyacá), Mercaplaza	2.000	2.000	2.000		=	Duitama (Boyacá), Mercaplaza	1.000	1.200	1.067		-
Florencia (Caquetá)	2.100	2.500	2.300		+	Florencia (Caquetá)	1.760	2.080	1.893		+
Ibagué, Plaza La 21	1.440	1.760	1.600		-	Ibagué, Plaza La 21	1.800	2.000	1.867		-
Ipiales (Nariño), Ipiales somos todos	2.000	2.500	2.167		+	Neiva, Surabastos	1.440	1.600	1.560		=
Medellín, Central Mayorista de Antioquia	2.000	2.500	2.179		=	Pamplona (Norte de Santander)	1.500	1.500	1.500		=
Neiva, Surabastos	2.250	2.500	2.375		-	San Gil (Santander)	700	1.000	875		+
Pamplona (Norte de Santander)	4.000	4.000	4.000		=	Tibasosa (Boyacá), Coomproriente	960	1.000	990		-
Pasto, El Potrerillo	1.600	1.800	1.672		+	Tunja, Complejo de Servicios del Sur	1.400	1.600	1.500		+
Pereira, Mercasa	2.000	2.000	2.000		=	Villavicencio, CAV	1.300	1.600	1.475		++
Tibasosa (Boyacá), Coomproriente	2.000	2.000	2.000		=	Yopal (Casanare)	1.600	1.700	1.650		=
Tunja, Complejo de Servicios del Sur	3.000	3.000	3.000		=						
Villavicencio, CAV	2.000	2.400	2.111		+	<b>Aji topito dulce</b>					
Yopal (Casanare)	2.500	2.500	2.500		=	Cartagena, Bazurto	2.500	3.000	2.813		-
<b>Ahuyama</b>						Medellín, Central Mayorista de Antioquia	6.000	6.600	6.327		+
Armenia, Mercar	900	1.000	933		=	Montería, Mercado del Sur	2.750	3.750	3.188		+
Barranquilla, Granabastos	771	829	804		-	Sincelejo, Nuevo Mercado	2.250	3.000	2.646		-
Bogotá, D.C., Corabastos	1.600	1.800	1.713		+						
Bucaramanga, Centroabastos	1.100	1.400	1.238		-	<b>Ajo</b>					
Buenaventura (Valle del Cauca)	1.700	1.900	1.767		-	Bogotá, D.C., Corabastos	20.000	24.000	21.594		-
Cali, Cavasa	1.200	1.300	1.258		+	Chiquinquirá (Boyacá)	5.500	6.000	5.750		+
Cali, Santa Elena	1.100	1.200	1.175		-	Cúcuta, Cenabastos	4.000	4.500	4.333		+
Cartagena, Bazurto	1.000	1.200	1.067		-	Duitama (Boyacá), Mercaplaza	5.500	6.000	5.833		+
Cartago (Valle del Cauca)	1.300	1.400	1.342		++	Ipiales (Nariño), Ipiales somos todos	10.000	11.000	10.750		-
Cúcuta, Cenabastos	1.400	1.600	1.525		-	Manizales, Centro Galerías	11.250	15.000	12.604		+
Duitama (Boyacá), Mercaplaza	938	1.000	958		=	Medellín, Central Mayorista de Antioquia	11.500	12.500	12.125		-
Ibagué, Plaza La 21	1.400	1.600	1.489		+	Pamplona (Norte de Santander)	5.000	5.000	5.000		+
Manizales, Centro Galerías	1.500	1.800	1.683		+	Pereira, La 41	12.000	13.333	12.833		+
Medellín, Central Mayorista de Antioquia	800	1.000	925		=	Pereira, Mercasa	10.000	14.444	12.870		++
Medellín, Plaza Minorista "José María Villa"	1.000	1.200	1.150		+	San Gil (Santander)	12.000	12.000	12.000		-
Montería, Mercado del Sur	800	1.000	900		=	Tibasosa (Boyacá), Coomproriente	5.400	6.000	5.750		+
Palmira (Valle del Cauca)	900	1.000	975		-	Tunja, Complejo de Servicios del Sur	5.000	5.800	5.444		+
Pamplona (Norte de Santander)	1.500	1.500	1.500		=	Túquerres (Nariño)	11.500	13.000	12.083		+
Pereira, La 41	1.400	1.500	1.467		+	Villavicencio, CAV	8.000	9.500	8.667		-
Pereira, Mercasa	1.200	1.500	1.375		+	Yopal (Casanare)	7.500	8.000	7.750		+
Popayán, Plaza de mercado del barrio Bolívar	1.440	1.520	1.483		-						
San Gil (Santander)	1.000	1.500	1.300		=	<b>Ajo importado</b>					
Sincelejo, Nuevo Mercado	800	1.000	900		=	Arauca (Arauca)	10.000	11.500	10.750		-
Tibasosa (Boyacá), Coomproriente	1.100	1.200	1.150		+	Armenia, Mercar	10.500	11.000	10.667		+
Tuluá (Valle del Cauca)	1.100	1.300	1.200		+	Barranquilla, Barranquillita	9.800	10.000	9.956		+
Tunja, Complejo de Servicios del Sur	781	938	878		-	Barranquilla, Granabastos	9.600	9.800	9.689		-
Valledupar, Mercabastos	900	900	900		=	Bogotá, D.C., Corabastos	9.500	10.500	9.778		-
Valledupar, Mercado Nuevo	800	900	850		n.d.	Bucaramanga, Centroabastos	9.800	10.000	9.910		+
Yopal (Casanare)	800	1.400	1.100		-	Buenaventura (Valle del Cauca)	10.700	11.300	11.000		-
						Cali, Cavasa	9.500	9.800	9.627		-
						Cali, Santa Elena	9.500	10.000	9.825		+
						Cartagena, Bazurto	9.500	10.500	9.875		=

**Cuadro 2.** Mercados mayoristas. Precios de venta de verduras y hortalizas (continuación)  
25 al 31 de enero de 2025

Productos y mercados	Pesos por kilogramo				Tendencia	Productos y mercados	Pesos por kilogramo				Tendencia
	Mínimo	Máximo	Medio				Mínimo	Máximo	Medio		
<b>Ajo importado (continuación)</b>						<b>Arveja verde en vaina</b>					
Cartago (Valle del Cauca)	10.500	11.500	11.100		+	Arauca (Arauca)	6.087	6.739	6.359		-
Cúcuta, Cenabastos	10.000	10.500	10.458		-	Armenia, Mercar	5.200	6.400	5.680		-
Ibagué, Plaza La 21	10.000	10.500	10.167		-	Barranquilla, Barranquillita	8.800	9.000	8.944		-
Ipiales (Nariño), Ipiales somos todos	9.800	10.000	9.978		+	Barranquilla, Granabastos	8.000	8.200	8.050		+
Manizales, Centro Galerías	10.500	11.000	10.750		-	Bogotá, D.C., Corabastos	4.800	6.400	5.743		+
Medellín, Central Mayorista de Antioquia	10.000	10.000	10.000		-	Bucaramanga, Centroabastos	5.200	5.600	5.429		-
Medellín, Plaza Minorista "José María Villa"	9.500	10.000	9.888		-	Cartago (Valle del Cauca)	6.000	7.040	6.393		+++
Montería, Mercado del Sur	9.500	10.000	9.875		=	Chiquinquirá (Boyacá)	3.000	3.400	3.175		-
Neiva, Surabastos	9.500	10.500	10.042		-	Cúcuta, Cenabastos	6.000	7.500	6.677		+
Palmira (Valle del Cauca)	10.200	11.500	10.788		+	Duitama (Boyacá), Mercaplaza	4.800	5.200	5.000		+++
Pasto, El Potrerillo	9.500	10.500	9.958		-	El Carmen de Viboral (Antioquia)	4.500	4.500	4.500		+
Pereira, La 41	11.000	11.200	11.050		-	El Santuario (Antioquia)	4.500	5.000	4.667		-
Pereira, Mercasa	10.000	11.000	10.438		+	Ibagué, Plaza La 21	5.000	5.600	5.330		++
Popayán, Plaza de mercado del barrio Bolívar	9.800	10.500	10.013		+	La Ceja (Antioquia)	5.000	5.500	5.292		+
Sincelejo, Nuevo Mercado	9.500	9.900	9.742		=	Manizales, Centro Galerías	5.000	6.000	5.500		-
Tuluá (Valle del Cauca)	10.800	11.500	11.117		+	Marinilla (Antioquia)	4.500	5.000	4.775		-
Valledupar, Mercabastos	9.000	9.000	9.000		-	Medellín, Central Mayorista de Antioquia	4.000	5.500	4.798		+
						Medellín, Plaza Minorista "José María Villa"	4.500	5.700	5.283		+
<b>Apio</b>						Neiva, Surabastos	4.400	6.000	5.140		+
Arauca (Arauca)	2.083	2.667	2.375		=	Palmira (Valle del Cauca)	4.200	4.800	4.443		-
Armenia, Mercar	1.000	1.050	1.017		-	Pamplona (Norte de Santander)	5.600	6.250	6.053		+
Barranquilla, Barranquillita	1.800	2.300	2.078		-	Pereira, La 41	5.760	6.000	5.920		+
Barranquilla, Granabastos	1.700	1.800	1.775		-	Pereira, Mercasa	5.600	6.400	5.960		+
Bogotá, D.C., Corabastos	240	400	297		+	Rionegro (Antioquia)	5.200	5.600	5.413		+
Bucaramanga, Centroabastos	900	1.500	1.114		-	San Gil (Santander)	4.300	4.400	4.340		n.d.
Cali, Cavasa	1.000	1.176	1.134		-	San Vicente Ferrer (Antioquia)	4.000	4.400	4.175		+
Cali, Santa Elena	1.059	1.176	1.147		-	Sonsón (Antioquia)	3.800	4.000	3.875		-
Cartagena, Bazurto	1.800	2.000	1.867		-	Tibasosa (Boyacá), Coomproriente	5.600	6.000	5.900		++
Cartago (Valle del Cauca)	2.080	3.040	2.440		+++	Tuluá (Valle del Cauca)	5.120	6.560	5.827		+
Chiquinquirá (Boyacá)	850	1.000	898		-	Tunja, Complejo de Servicios del Sur	4.000	4.400	4.172		+
Cúcuta, Cenabastos	1.333	1.667	1.489		=	Villavicencio, CAV	5.400	6.000	5.700		+
Duitama (Boyacá), Mercaplaza	1.000	1.250	1.083		-	Yopal (Casanare)	5.833	5.833	5.833		=
Ibagué, Plaza La 21	1.440	1.600	1.564		-						
Ipiales (Nariño), Ipiales somos todos	4.000	5.000	4.500		+++	<b>Arveja verde en vaina pastusa</b>					
Manizales, Centro Galerías	1.920	2.000	1.940		+	Bogotá, D.C., Corabastos	5.000	5.400	5.183		+
Marinilla (Antioquia)	500	700	625		-	Cali, Cavasa	4.400	5.600	5.042		+
Medellín, Central Mayorista de Antioquia	700	1.200	927		+	Cali, Santa Elena	4.600	5.200	4.967		-
Medellín, Plaza Minorista "José María Villa"	1.000	1.200	1.058		+	La Unión (Nariño)	4.400	4.800	4.650		-
Montería, Mercado del Sur	1.500	2.000	1.783		-	Medellín, Central Mayorista de Antioquia	4.800	5.300	5.000		+
Neiva, Surabastos	1.600	2.000	1.750		-	Pasto, El Potrerillo	4.400	5.200	4.783		+
Palmira (Valle del Cauca)	2.083	2.417	2.260		-	Popayán, Plaza de mercado del barrio Bolívar	5.500	6.100	5.800		+
Pamplona (Norte de Santander)	2.083	2.083	2.083		=						
Pereira, La 41	1.667	2.000	1.861		-	<b>Berenjena</b>					
Pereira, Mercasa	1.500	1.833	1.667		+	Barranquilla, Barranquillita	2.700	3.200	2.989		-
Rionegro (Antioquia)	900	1.200	1.050		+	Bogotá, D.C., Corabastos	4.500	5.000	4.690		+
Santa Marta (Magdalena)	1.867	2.667	2.200		-	Manizales, Centro Galerías	4.000	4.500	4.125		+
Sincelejo, Nuevo Mercado	1.200	1.500	1.383		-	Medellín, Central Mayorista de Antioquia	4.000	4.700	4.381		++
Tibasosa (Boyacá), Coomproriente	1.000	1.250	1.188		-	Montería, Mercado del Sur	1.385	1.538	1.423		-
Tuluá (Valle del Cauca)	1.833	2.000	1.896		-	Pereira, Mercasa	3.000	5.000	3.533		++
Tunja, Complejo de Servicios del Sur	900	1.200	1.044		-	Sincelejo, Nuevo Mercado	1.333	1.500	1.361		-
Valledupar, Mercabastos	2.000	2.333	2.222		-						
Villavicencio, CAV	2.000	3.000	2.467		+						

**Cuadro 2.** Mercados mayoristas. Precios de venta de verduras y hortalizas (continuación)  
25 al 31 de enero de 2025

Productos y mercados	Pesos por kilogramo				Tendencia	Productos y mercados	Pesos por kilogramo				Tendencia
	Mínimo	Máximo	Medio	Precios			Mínimo	Máximo	Medio	Precios	
<b>Brócoli</b>						<b>Cebolla cabezona blanca (continuación)</b>					
Armenia, Mercar	2.800	3.200	3.067		+++	Chiquinquirá (Boyacá)	1.000	1.100	1.050	-	
Barranquilla, Barranquillita	6.800	7.000	6.956		=	Cúcuta, Cenabastos	1.300	1.500	1.415	-	
Barranquilla, Granabastos	7.000	8.100	7.533		+	Duitama (Boyacá), Mercaplaza	1.000	1.200	1.067	-	
Bogotá, D.C., Corabastos	5.000	8.000	6.799		+	Florencia (Caquetá)	1.680	1.780	1.733	-	
Bucaramanga, Centroabastos	7.000	8.000	7.786		+++	Ibagué, Plaza La 21	1.000	1.440	1.244	-	
Cali, Santa Elena	5.000	5.500	5.313		+	Manizales, Centro Galerías	1.300	1.600	1.450	-	
Cartagena, Bazurto	9.000	10.000	9.417		++	Medellín, Central Mayorista de Antioquia	1.354	1.458	1.396	-	
Chiquinquirá (Boyacá)	2.500	3.000	2.763		+++	Medellín, Plaza Minorista "José María Villa"	1.146	1.458	1.332	-	
Cúcuta, Cenabastos	7.000	8.500	8.000		+	Montería, Mercado del Sur	1.400	1.800	1.533	-	
Duitama (Boyacá), Mercaplaza	3.500	4.000	3.667		+++	Pamplona (Norte de Santander)	1.200	1.200	1.200	-	
Ibagué, Plaza La 21	3.500	3.500	3.500		+	Pereira, La 41	1.400	1.560	1.493	+	
Ipiales (Nariño), Ipiales somos todos	2.500	2.750	2.542		+++	Pereira, Mercasa	1.300	1.500	1.407	-	
Manizales, Centro Galerías	2.000	4.333	3.167		+++	Rionegro (Antioquia)	1.250	1.563	1.469	-	
Marinilla (Antioquia)	2.000	2.500	2.342		++	San Gil (Santander)	1.600	1.600	1.600	-	
Medellín, Central Mayorista de Antioquia	3.500	5.000	4.298		+	Santa Marta (Magdalena)	1.560	2.000	1.692	-	
Medellín, Plaza Minorista "José María Villa"	4.300	5.000	4.723		++	Sincelejo, Nuevo Mercado	1.400	1.700	1.578	-	
Neiva, Surabastos	7.200	8.400	7.500		++	Tibasosa (Boyacá), Coompro Oriente	1.000	1.200	1.075	-	
Pamplona (Norte de Santander)	7.000	8.000	7.500		=	Tunja, Complejo de Servicios del Sur	900	1.000	950	-	
Pasto, El Potrerillo	2.500	3.000	2.944		-	Valledupar, Mercabastos	1.600	1.600	1.600	-	
Pereira, Mercasa	2.800	3.600	3.300		++	Villavicencio, CAV	1.500	1.600	1.525	+	
Tibasosa (Boyacá), Coompro Oriente	3.500	4.000	3.875		++	Yopal (Casanare)	1.042	1.250	1.146	-	
Tunja, Complejo de Servicios del Sur	3.000	4.500	3.978		+						
Túquerres (Nariño)	1.250	1.667	1.431		-	<b>Cebolla cabezona blanca bogotana</b>					
Villavicencio, CAV	1.600	2.400	2.007		+++	Buenaventura (Valle del Cauca)	1.458	1.667	1.580	+	
<b>Calabacín</b>						Cali, Cavasa	1.250	1.458	1.345	-	
Bogotá, D.C., Corabastos	1.750	2.000	1.785		-	Cali, Santa Elena	1.250	1.354	1.302	-	
Bucaramanga, Centroabastos	4.000	4.000	4.000		+++	Neiva, Surabastos	1.200	1.440	1.312	-	
Duitama (Boyacá), Mercaplaza	2.000	2.500	2.333		n.d.	Palmira (Valle del Cauca)	1.250	1.375	1.336	-	
Medellín, Central Mayorista de Antioquia	1.200	1.400	1.323		++	<b>Cebolla cabezona blanca importada</b>					
Medellín, Plaza Minorista "José María Villa"	1.000	1.700	1.338		+++	Ipiales (Nariño), Ipiales somos todos	1.630	1.739	1.721	-	
Tibasosa (Boyacá), Coompro Oriente	2.000	2.500	2.250		+++	<b>Cebolla cabezona blanca pastusa</b>					
Tunja, Complejo de Servicios del Sur	1.000	1.250	1.128		+	Pasto, El Potrerillo	938	1.042	1.007	-	
<b>Calabaza</b>						Popayán, Plaza de mercado del barrio Bolívar	1.354	1.458	1.427	-	
Bogotá, D.C., Corabastos	600	600	600		+	Túquerres (Nariño)	1.354	1.458	1.441	-	
Cúcuta, Cenabastos	1.111	1.333	1.259		+	<b>Cebolla cabezona roja</b>					
Medellín, Central Mayorista de Antioquia	1.000	1.000	1.000		+	Arauca (Arauca)	2.000	2.200	2.050	+	
Villavicencio, CAV	1.250	1.750	1.500		=	Barranquilla, Barranquillita	1.711	1.778	1.738	-	
<b>Cebolla cabezona blanca</b>						Bogotá, D.C., Corabastos	2.000	2.400	2.109	+	
Arauca (Arauca)	1.354	1.563	1.443		-	Cartagena, Bazurto	2.000	2.556	2.287	-	
Armenia, Mercar	1.440	1.600	1.513		-	Cúcuta, Cenabastos	2.000	2.300	2.108	+	
Barranquilla, Barranquillita	1.760	1.800	1.789		-	Florencia (Caquetá)	2.100	2.260	2.187	+++	
Barranquilla, Granabastos	1.700	1.800	1.758		-	Neiva, Surabastos	2.222	2.667	2.481	+	
Bogotá, D.C., Corabastos	1.000	1.300	1.153		+	Pereira, Mercasa	2.400	2.600	2.508	-	
Bucaramanga, Centroabastos	1.300	1.400	1.357		-	Santa Marta (Magdalena)	2.766	3.500	3.090	-	
Cartagena, Bazurto	1.600	1.800	1.717		-	Sincelejo, Nuevo Mercado	2.000	2.000	2.000	-	
Cartago (Valle del Cauca)	1.521	1.875	1.747		-						

**Cuadro 2.** Mercados mayoristas. Precios de venta de verduras y hortalizas (continuación)  
25 al 31 de enero de 2025

Productos y mercados	Pesos por kilogramo				Tendencia	Productos y mercados	Pesos por kilogramo				Tendencia
	Mínimo	Máximo	Medio	Precios			Mínimo	Máximo	Medio	Precios	
<b>Cebolla cabeza roja (continuación)</b>						<b>Cebolla junca Aquitania (continuación)</b>					
Tibasosa (Boyacá), Coomproriente	2.000	2.000	2.000		+	Cali, Santa Elena	1.556	1.778	1.704		-
Tunja, Complejo de Servicios del Sur	1.600	1.800	1.722		-	Chiquinquirá (Boyacá)	1.667	1.833	1.715		+
Valledupar, Mercabastos	2.222	2.500	2.361		-	Duitama (Boyacá), Mercaplaza	1.333	1.333	1.333		=
Valledupar, Mercado Nuevo	2.222	2.500	2.361		-	Ibagué, Plaza La 21	1.094	1.563	1.319		-
<b>Cebolla cabeza roja importada</b>						Neiva, Surabastos	1.333	1.500	1.431		-
Bucaramanga, Centroabastos	2.500	2.813	2.649		-	San Gil (Santander)	2.200	2.333	2.317		-
Cali, Cavasa	2.556	2.889	2.722		-	Santa Marta (Magdalena)	1.667	1.867	1.700		-
Cartagena, Bazurto	2.935	3.043	3.016		-	Socorro (Santander)	2.333	2.667	2.500		-
Ipiales (Nariño), Ipiales somos todos	2.174	2.283	2.192		-	Tibasosa (Boyacá), Coomproriente	1.333	1.333	1.333		=
Medellín, Central Mayorista de Antioquia	2.391	2.935	2.704		-	Tuluá (Valle del Cauca)	3.040	3.120	3.080		+
Medellín, Plaza Minorista "José María Villa"	2.500	2.935	2.713		-	Tunja, Complejo de Servicios del Sur	1.333	1.500	1.369		-
Montería, Mercado del Sur	2.609	3.043	2.826		-	<b>Cebolla junca Berlín</b>					
<b>Cebolla cabeza roja ocañera</b>						Barranquilla, Barranquillita	2.000	2.333	2.104		+
Bucaramanga, Centroabastos	2.292	2.500	2.361		-	Barranquilla, Granabastos	2.233	2.333	2.281		+
<b>Cebolla cabeza roja peruana</b>						Cartagena, Bazurto	2.167	2.667	2.356		-
Barranquilla, Barranquillita	3.000	3.043	3.031		-	Cúcuta, Cenabastos	1.406	1.875	1.585		-
Barranquilla, Granabastos	3.043	3.152	3.101		-	Pamplona (Norte de Santander)	1.250	1.563	1.406		-
Montería, Mercado del Sur	1.556	1.778	1.704		=	Valledupar, Mercabastos	1.167	1.333	1.315		-
Sincelejo, Nuevo Mercado	2.717	2.826	2.772		-	<b>Cebolla junca pastusa</b>					
Valledupar, Mercabastos	3.043	3.043	3.043		=	La Unión (Nariño)	2.444	2.667	2.556		++
<b>Cebolla junca</b>						Palmira (Valle del Cauca)	1.583	1.667	1.611		-
Arauca (Arauca)	2.037	2.222	2.176		-	Pasto, El Potrerillo	2.222	2.444	2.256		++
Armenia, Mercar	1.714	2.286	1.952		-	Popayán, Plaza de mercado del barrio Bolívar	2.133	2.222	2.200		=
Bucaramanga, Centroabastos	1.250	1.719	1.585		-	<b>Cebolla junca Tenerife</b>					
Cartago (Valle del Cauca)	2.720	2.880	2.813		++	Cali, Santa Elena	1.750	2.000	1.906		-
Florencia (Cauquetá)	1.520	1.800	1.667		-	Palmira (Valle del Cauca)	1.778	1.778	1.778		-
Ipiales (Nariño), Ipiales somos todos	4.000	4.500	4.344		++	<b>Cebolla puerro</b>					
La Ceja (Antioquia)	2.500	3.000	2.800		-	Bogotá, D.C., Corabastos	6.500	7.000	6.583		-
Manizales, Centro Galerías	2.400	2.800	2.600		+++	Cúcuta, Cenabastos	5.000	6.250	5.625		+
Medellín, Central Mayorista de Antioquia	2.500	3.200	2.915		+	Medellín, Central Mayorista de Antioquia	5.500	8.000	6.479		-
Medellín, Plaza Minorista "José María Villa"	3.000	3.600	3.404		+	Pamplona (Norte de Santander)	5.000	5.000	5.000		=
Montería, Mercado del Sur	1.667	4.167	2.656		++	<b>Cebollín chino</b>					
Pereira, La 41	1.667	2.000	1.800		=	Barranquilla, Barranquillita	4.000	4.700	4.344		-
Pereira, Mercasa	1.600	2.000	1.756		-	<b>Chócolo mazorca</b>					
Rionegro (Antioquia)	1.600	2.000	1.800		+	Armenia, Mercar	857	857	857		=
Sincelejo, Nuevo Mercado	1.400	1.600	1.460		-	Armenia, Retiro	857	857	857		=
Sonsón (Antioquia)	1.250	1.286	1.259		++	Bogotá, D.C., Corabastos	800	1.200	1.006		+
Túquerres (Nariño)	3.500	4.000	3.708		++	Bucaramanga, Centroabastos	960	1.280	1.078		-
Villavicencio, CAV	2.167	2.333	2.222		-	Buenaventura (Valle del Cauca)	1.429	2.200	1.836		-
Yopal (Casanare)	1.667	2.000	1.833		=	Cali, Cavasa	1.286	2.000	1.673		-
<b>Cebolla junca Aquitania</b>						Cali, Santa Elena	1.714	2.143	1.929		-
Bogotá, D.C., Corabastos	1.333	2.167	1.711		-	Cartagena, Bazurto	1.125	1.250	1.215		+
Buenaventura (Valle del Cauca)	4.750	4.900	4.850		+						
Cali, Cavasa	1.556	1.778	1.634		-						



**Cuadro 2.** Mercados mayoristas. Precios de venta de verduras y hortalizas (continuación)  
25 al 31 de enero de 2025

Productos y mercados	Pesos por kilogramo				Tendencia	Productos y mercados	Pesos por kilogramo				Tendencia
	Mínimo	Máximo	Medio				Mínimo	Máximo	Medio		
<b>Chócolo mazorca (continuación)</b>						<b>Cilantro (continuación)</b>					
Cartago (Valle del Cauca)	1.875	2.000	1.929	+		Manizales, Centro Galerías	10.000	10.000	10.000	-	
Chiquinquirá (Boyacá)	1.000	1.040	1.007	-		Marinilla (Antioquia)	2.500	3.500	3.063	-	
Cúcuta, Cenabastos	1.364	1.818	1.559	-		Medellín, Central Mayorista de Antioquia	3.000	5.000	3.742	-	
Ibagué, Plaza La 21	1.000	1.400	1.172	-		Medellín, Plaza Minorista "José María Villa"	3.000	4.200	3.683	-	
Ipiales (Nariño), Ipiales somos todos	1.086	1.143	1.133	-		Montería, Mercado del Sur	2.800	3.400	3.100	+	
Manizales, Centro Galerías	1.200	1.300	1.250	+++		Neiva, Surabastos	4.000	8.000	5.139	-	
Marinilla (Antioquia)	667	917	809	-		Palmira (Valle del Cauca)	2.000	2.500	2.250	-	
Medellín, Central Mayorista de Antioquia	1.700	1.750	1.733	-		Pamplona (Norte de Santander)	6.667	6.667	6.667	=	
Medellín, Plaza Minorista "José María Villa"	1.250	1.500	1.425	+		Pasto, El Potrerillo	3.200	3.400	3.250	+	
Montería, Mercado del Sur	1.000	1.100	1.050	-		Pereira, La 41	2.500	3.000	2.750	-	
Neiva, Surabastos	960	1.200	1.091	++		Pereira, Mercasa	2.000	3.500	2.667	-	
Pamplona (Norte de Santander)	909	1.455	1.071	-		Popayán, Plaza de mercado del barrio Bolívar	4.000	4.250	4.031	-	
Pasto, El Potrerillo	1.087	1.522	1.332	-		Rionegro (Antioquia)	2.000	5.000	3.750	-	
Peñol (Antioquia)	750	1.000	868	-		San Gil (Santander)	10.000	10.000	10.000	=	
Popayán, Plaza de mercado del barrio Bolívar	686	714	704	-		Sincelejo, Nuevo Mercado	2.667	3.333	2.917	-	
San Vicente Ferrer (Antioquia)	667	750	708	=		Socorro (Santander)	10.000	10.000	10.000	=	
Sincelejo, Nuevo Mercado	1.300	1.400	1.325	+		Tibasosa (Boyacá), Coomproriente	8.333	10.000	8.958	+++	
Sonsón (Antioquia)	900	1.000	950	=		Tuluá (Valle del Cauca)	5.000	6.000	5.667	=	
Tibasosa (Boyacá), Coomproriente	1.400	1.400	1.400	++		Tunja, Complejo de Servicios del Sur	3.333	8.333	4.944	-	
Tunja, Complejo de Servicios del Sur	1.040	1.200	1.121	-		Valledupar, Mercabastos	4.500	5.000	4.917	+	
Valledupar, Mercabastos	1.700	1.800	1.783	-		Valledupar, Mercado Nuevo	4.500	5.000	4.917	+	
Villavicencio, CAV	1.200	1.400	1.300	-		Villavicencio, CAV	6.000	9.000	7.500	+++	
Yopal (Casanare)	1.750	1.750	1.750	-		Yopal (Casanare)	12.000	12.000	12.000	+++	
<b>Cidra</b>						<b>Coles</b>					
Bogotá, D.C., Corabastos	1.000	1.600	1.113	+		Barranquilla, Barranquillita	2.800	3.000	2.956	-	
Marinilla (Antioquia)	400	500	475	+		Bogotá, D.C., Corabastos	4.000	4.000	4.000	++	
Medellín, Central Mayorista de Antioquia	600	700	650	-		Medellín, Central Mayorista de Antioquia	1.500	1.800	1.694	+	
Medellín, Plaza Minorista "José María Villa"	600	800	671	+		Medellín, Plaza Minorista "José María Villa"	1.000	1.100	1.013	-	
San Vicente Ferrer (Antioquia)	300	400	350	+++		<b>Coliflor</b>					
Villavicencio, CAV	600	1.000	800	+++		Armenia, Mercar	2.917	3.500	3.181	+++	
<b>Cilantro</b>						Barranquilla, Barranquillita	6.800	7.000	6.956	+	
Arauca (Arauca)	12.000	13.750	12.688	+++		Barranquilla, Granabastos	7.000	7.100	7.033	=	
Armenia, Mercar	3.200	4.000	3.689	=		Bogotá, D.C., Corabastos	4.500	5.000	4.875	+++	
Barranquilla, Barranquillita	6.000	7.500	6.833	-		Bucaramanga, Centroabastos	7.000	8.000	7.381	++	
Bogotá, D.C., Corabastos	3.500	8.000	5.219	+		Cali, Santa Elena	5.000	5.500	5.375	+	
Bucaramanga, Centroabastos	6.000	8.000	7.810	+		Cartagena, Bazurto	9.000	11.000	9.639	+++	
Buenaventura (Valle del Cauca)	5.500	6.500	6.083	-		Cartago (Valle del Cauca)	3.200	3.600	3.440	-	
Cali, Cavasa	2.500	3.000	2.656	-		Chiquinquirá (Boyacá)	2.000	2.500	2.275	-	
Cali, Santa Elena	2.500	3.750	3.125	-		Cúcuta, Cenabastos	7.000	8.000	7.833	+	
Cartagena, Bazurto	7.600	8.800	8.194	+++		Duitama (Boyacá), Mercaplaza	3.500	4.000	3.833	++	
Cartago (Valle del Cauca)	5.000	6.000	5.250	+++		Ipiales (Nariño), Ipiales somos todos	2.917	3.333	3.125	++	
Chiquinquirá (Boyacá)	5.000	6.667	6.007	+++		Manizales, Centro Galerías	3.000	5.000	4.000	+++	
Cúcuta, Cenabastos	7.000	8.000	7.667	-		Marinilla (Antioquia)	1.600	3.000	2.467	+++	
Duitama (Boyacá), Mercaplaza	6.667	8.333	7.222	++		Medellín, Central Mayorista de Antioquia	2.800	5.000	3.900	+++	
Florencia (Caquetá)	9.000	9.000	9.000	-		Medellín, Plaza Minorista "José María Villa"	4.300	5.000	4.660	++	
Ibagué, Plaza La 21	2.000	6.000	4.900	-		Neiva, Surabastos	4.000	5.000	4.217	++	
Ipiales (Nariño), Ipiales somos todos	5.000	6.000	5.367	-		Pamplona (Norte de Santander)	6.000	6.000	6.000	=	
						Pasto, El Potrerillo	3.000	3.000	3.000	=	

**Cuadro 2.** Mercados mayoristas. Precios de venta de verduras y hortalizas (continuación)  
25 al 31 de enero de 2025

Productos y mercados	Pesos por kilogramo				Tendencia	Productos y mercados	Pesos por kilogramo				Tendencia
	Mínimo	Máximo	Medio	Precios			Mínimo	Máximo	Medio	Precios	
<b>Coliflor (continuación)</b>						<b>Frijol verde cargamanto (continuación)</b>					
Pereira, La 41	2.917	3.333	3.125		-	Rionegro (Antioquia)	2.500	3.400	2.917		-
Pereira, Mercasa	4.167	5.000	4.537		+++	San Vicente Ferrer (Antioquia)	2.700	3.000	2.875		-
Tibasosa (Boyacá), Coomproriente	4.500	5.000	4.825		+	Sonsón (Antioquia)	2.200	2.300	2.250		-
Tunja, Complejo de Servicios del Sur	3.800	5.000	4.400		++	Tibasosa (Boyacá), Coomproriente	3.600	4.000	3.900		-
Túquerres (Nariño)	2.800	3.200	2.973		-	Tuluá (Valle del Cauca)	4.160	4.800	4.547		-
Villavicencio, CAV	2.400	3.800	3.378		+++	Tunja, Complejo de Servicios del Sur	3.200	3.600	3.389		-
						Villavicencio, CAV	4.600	5.200	4.933		+
						Yopal (Casanare)	4.167	4.167	4.167		-
<b>Espinaca</b>						<b>Frijol verde en vaina</b>					
Armenia, Mercar	3.889	4.444	4.148		-	Armenia, Mercar	4.400	5.600	5.093		-
Barranquilla, Barranquillita	7.800	8.100	7.978		+	Barranquilla, Barranquillita	7.800	8.100	7.978		=
Barranquilla, Granabastos	6.900	7.200	7.033		=	Barranquilla, Granabastos	6.800	6.900	6.850		-
Bogotá, D.C., Corabastos	2.500	4.200	3.381		-	Bucaramanga, Centroabastos	3.200	4.400	3.924		-
Bucaramanga, Centroabastos	8.000	8.000	8.000		+++	Cartago (Valle del Cauca)	5.000	5.500	5.233		+++
Cartagena, Bazurto	7.000	8.000	7.250		-	Ibagué, Plaza La 21	2.800	3.600	3.200		-
Chiquinquirá (Boyacá)	3.077	3.846	3.449		++	La Unión (Nariño)	3.500	4.400	3.975		+
Cúcuta, Cenabastos	9.000	10.000	9.667		+	Manizales, Centro Galerías	4.600	5.500	5.025		-
Duitama (Boyacá), Mercaplaza	3.750	4.375	4.167		-	Montería, Mercado del Sur	4.000	5.000	4.458		-
Ibagué, Plaza La 21	3.889	5.556	4.691		-	Neiva, Surabastos	3.200	4.800	4.167		-
Ipiales (Nariño), Ipiales somos todos	2.000	3.000	2.500		+	Pamplona (Norte de Santander)	2.000	2.083	2.042		+
Manizales, Centro Galerías	5.500	6.000	5.875		-	Pereira, La 41	4.000	4.500	4.342		-
Medellín, Central Mayorista de Antioquia	2.800	3.200	3.046		+++	Pereira, Mercasa	3.500	4.500	4.050		-
Medellín, Plaza Minorista "José María Villa"	4.000	5.000	4.525		+	San Gil (Santander)	4.000	4.400	4.227		-
Neiva, Surabastos	4.118	5.882	5.441		+	Sincelejo, Nuevo Mercado	3.500	4.500	4.136		-
Pamplona (Norte de Santander)	6.000	6.000	6.000		=	Socorro (Santander)	4.400	4.800	4.613		-
Pasto, El Potrerillo	1.000	1.286	1.143		+	Tunja, Complejo de Servicios del Sur	2.400	2.600	2.511		-
Pereira, Mercasa	4.000	4.000	4.000		=						
Tibasosa (Boyacá), Coomproriente	6.250	6.250	6.250		+++	<b>Haba verde</b>					
Tunja, Complejo de Servicios del Sur	3.846	4.615	4.222		-	Duitama (Boyacá), Mercaplaza	1.200	1.200	1.200		++
Villavicencio, CAV	2.800	4.200	3.522		++	Ipiales (Nariño), Ipiales somos todos	1.667	1.833	1.750		+++
Yopal (Casanare)	7.000	7.000	7.000		+	La Unión (Nariño)	1.600	2.000	1.817		-
						Pamplona (Norte de Santander)	1.200	2.083	1.822		-
						Tibasosa (Boyacá), Coomproriente	1.200	1.200	1.200		-
						Tunja, Complejo de Servicios del Sur	1.200	1.400	1.322		-
						Túquerres (Nariño)	1.500	2.500	1.992		+++
						<b>Habichuela</b>					
						Arauca (Arauca)	3.333	4.500	3.938		-
						Armenia, Mercar	3.520	4.160	3.893		-
						Barranquilla, Barranquillita	4.900	5.500	5.144		-
						Barranquilla, Granabastos	5.550	6.400	6.042		-
						Bogotá, D.C., Corabastos	2.000	4.000	2.670		-
						Bucaramanga, Centroabastos	2.000	3.250	2.976		-
						Buenaventura (Valle del Cauca)	3.040	3.840	3.453		-
						Cali, Cavasa	2.000	2.800	2.458		-
						Cali, Santa Elena	2.600	3.200	2.900		-
						Cartagena, Bazurto	5.000	6.500	5.792		-
						Cartago (Valle del Cauca)	3.200	4.000	3.420		-
						Chiquinquirá (Boyacá)	2.800	4.800	3.775		-
						Cúcuta, Cenabastos	5.500	6.500	5.937		++

**Cuadro 2.** Mercados mayoristas. Precios de venta de verduras y hortalizas (continuación)  
25 al 31 de enero de 2025

Productos y mercados	Pesos por kilogramo				Tendencia	Productos y mercados	Pesos por kilogramo				Tendencia
	Mínimo	Máximo	Medio				Mínimo	Máximo	Medio		
<b>Habichuela (continuación)</b>						<b>Lechuga Batavia (continuación)</b>					
Duitama (Boyacá), Mercaplaza	3.000	3.500	3.333	-		Marinilla (Antioquia)	857	1.143	1.036	+	
El Santuario (Antioquia)	3.000	4.000	3.417	-		Medellín, Central Mayorista de Antioquia	1.250	1.786	1.515	++	
Florencia (Caquetá)	3.360	4.000	3.653	-		Medellín, Plaza Minorista "José María Villa"	1.071	1.714	1.405	++	
Ibagué, Plaza La 21	2.000	2.400	2.222	-		Montería, Mercado del Sur	1.667	2.250	2.000	+	
La Ceja (Antioquia)	4.000	4.500	4.308	-		Neiva, Surabastos	1.920	2.400	2.160	++	
Manizales, Centro Galerías	3.040	4.400	3.760	-		Palmira (Valle del Cauca)	1.231	1.385	1.308	++	
Marinilla (Antioquia)	3.500	5.200	4.042	-		Pamplona (Norte de Santander)	1.667	1.667	1.667	=	
Medellín, Central Mayorista de Antioquia	3.000	4.700	3.552	-		Pasto, El Potrerillo	1.231	1.308	1.250	+	
Medellín, Plaza Minorista "José María Villa"	4.300	6.000	5.046	-		Pereira, La 41	1.917	2.667	2.306	+++	
Montería, Mercado del Sur	5.000	6.500	5.750	-		Pereira, Mercasa	2.083	2.833	2.569	+++	
Neiva, Surabastos	2.000	4.800	3.033	-		Popayán, Plaza de mercado del barrio Bolívar	1.385	1.692	1.567	++	
Palmira (Valle del Cauca)	2.800	4.000	3.430	-		Rionegro (Antioquia)	1.286	1.429	1.357	+	
Pamplona (Norte de Santander)	4.000	6.000	5.278	-		San Gil (Santander)	2.500	2.917	2.569	-	
Pasto, El Potrerillo	4.000	4.333	4.167	-		Santa Marta (Magdalena)	3.083	3.750	3.375	++	
Pereira, La 41	2.240	3.840	3.133	-		Sincelejo, Nuevo Mercado	1.800	2.200	2.008	+	
Pereira, Mercasa	2.000	4.000	2.550	-		Sonsón (Antioquia)	929	1.000	964	=	
Popayán, Plaza de mercado del barrio Bolívar	3.120	3.800	3.405	-		Tibasosa (Boyacá), Coomproriente	2.000	2.333	2.083	+	
Rionegro (Antioquia)	4.200	5.500	5.050	-		Tuluá (Valle del Cauca)	1.538	1.692	1.590	+	
San Gil (Santander)	3.500	4.750	4.167	-		Tunja, Complejo de Servicios del Sur	1.333	2.000	1.607	-	
Sincelejo, Nuevo Mercado	4.000	6.000	5.014	-		Valledupar, Mercabastos	2.500	2.917	2.778	-	
Socorro (Santander)	3.750	4.150	3.913	-		Villavicencio, CAV	2.000	3.000	2.533	+++	
Tibasosa (Boyacá), Coomproriente	2.917	3.333	3.229	-		Yopal (Casanare)	3.200	3.400	3.300	=	
Tuluá (Valle del Cauca)	2.400	3.600	3.043	-							
Tunja, Complejo de Servicios del Sur	2.000	3.200	2.522	-		<b>Lechuga crespa verde</b>					
Valledupar, Mercabastos	5.000	6.000	5.611	-		Arauca (Arauca)	5.400	6.600	5.950	+	
Villavicencio, CAV	2.000	4.167	2.889	-		Bogotá, D.C., Corabastos	3.333	3.667	3.359	-	
Yopal (Casanare)	3.750	3.750	3.750	-		Bucaramanga, Centroabastos	4.000	4.400	4.057	-	
						Cali, Cavasa	3.200	3.600	3.317	+	
<b>Habichuela larga</b>						Cúcuta, Cenabastos	5.000	5.000	5.000	+	
Montería, Mercado del Sur	2.000	2.500	2.375	=		Medellín, Central Mayorista de Antioquia	2.000	2.200	2.100	+	
						Medellín, Plaza Minorista "José María Villa"	2.000	2.000	2.000	+	
<b>Lechuga Batavia</b>						Neiva, Surabastos	4.286	4.571	4.333	-	
Arauca (Arauca)	5.833	6.333	6.125	+		Villavicencio, CAV	6.400	9.600	8.267	-	
Armenia, Mercar	2.000	2.267	2.133	+++							
Barranquilla, Barranquillita	2.400	2.700	2.578	-		<b>Pepino cohombro</b>					
Barranquilla, Granabastos	2.600	2.800	2.667	+		Arauca (Arauca)	3.318	3.864	3.534	+	
Bogotá, D.C., Corabastos	3.000	3.800	3.415	+++		Armenia, Mercar	2.300	2.500	2.400	-	
Bucaramanga, Centroabastos	1.667	1.917	1.738	-		Barranquilla, Barranquillita	2.720	2.800	2.778	+++	
Buenaventura (Valle del Cauca)	2.200	2.400	2.283	+		Barranquilla, Granabastos	2.320	3.060	2.703	+++	
Cali, Cavasa	1.308	1.538	1.380	+++		Bogotá, D.C., Corabastos	3.500	4.500	3.917	++	
Cali, Santa Elena	1.231	1.385	1.298	+++		Bucaramanga, Centroabastos	2.400	2.600	2.457	++	
Cartagena, Bazurto	2.000	2.467	2.228	+		Buenaventura (Valle del Cauca)	2.700	3.700	3.167	+++	
Cartago (Valle del Cauca)	2.615	2.923	2.718	+++		Cali, Cavasa	2.000	3.000	2.472	++	
Chiquinquirá (Boyacá)	1.333	1.667	1.525	++		Cali, Santa Elena	2.000	2.333	2.104	+++	
Cúcuta, Cenabastos	1.917	2.250	2.069	+		Cartagena, Bazurto	2.800	3.400	3.013	+++	
Duitama (Boyacá), Mercaplaza	2.500	2.800	2.650	+		Cartago (Valle del Cauca)	2.500	3.000	2.750	+++	
Florencia (Caquetá)	1.667	1.944	1.796	-		Cúcuta, Cenabastos	1.700	2.200	1.983	++	
Ibagué, Plaza La 21	2.000	2.400	2.240	+++		Duitama (Boyacá), Mercaplaza	2.800	3.200	3.067	+	
Ipiales (Nariño), Ipiales somos todos	1.154	1.538	1.404	++		Florencia (Caquetá)	2.400	2.800	2.613	+	
Manizales, Centro Galerías	2.400	2.800	2.479	+		Ibagué, Plaza La 21	2.240	3.200	2.827	+++	

**Cuadro 2.** Mercados mayoristas. Precios de venta de verduras y hortalizas (continuación)  
25 al 31 de enero de 2025

Productos y mercados	Pesos por kilogramo				Tendencia	Productos y mercados	Pesos por kilogramo				Tendencia
	Mínimo	Máximo	Medio				Mínimo	Máximo	Medio		
<b>Pepino cohombro (continuación)</b>						<b>Perejil (continuación)</b>					
La Ceja (Antioquia)	2.500	2.700	2.600		++	Medellín, Central Mayorista de Antioquia	3.000	4.000	3.619		-
Manizales, Centro Galerías	2.700	2.800	2.775		+++	Medellín, Plaza Minorista "José María Villa"	3.000	3.000	3.000		-
Marinilla (Antioquia)	1.400	2.000	1.663		+++	Neiva, Surabastos	11.667	13.333	12.917		+++
Medellín, Central Mayorista de Antioquia	2.300	2.600	2.510		++	Pamplona (Norte de Santander)	4.000	4.000	4.000		=
Medellín, Plaza Minorista "José María Villa"	2.200	2.700	2.496		+++	Pasto, El Potrerillo	1.143	1.714	1.452		++
Montería, Mercado del Sur	2.400	2.800	2.650		+++	San Gil (Santander)	10.000	10.000	10.000		=
Neiva, Surabastos	2.000	2.400	2.133		-	Tibasosa (Boyacá), Coomproriente	3.200	3.600	3.500		-
Palmira (Valle del Cauca)	2.000	2.400	2.217		++	Tunja, Complejo de Servicios del Sur	3.000	3.667	3.370		-
Pamplona (Norte de Santander)	2.200	2.200	2.200		-	Yopal (Casanare)	5.833	5.833	5.833		=
Pasto, El Potrerillo	2.600	2.800	2.650		-						
Pereira, La 41	2.500	2.800	2.583		+	<b>Pimentón</b>					
Pereira, Mercasa	2.200	2.700	2.631		++	Arauca (Arauca)	5.300	6.000	5.650		-
Popayán, Plaza de mercado del barrio Bolívar	1.077	1.154	1.135		+	Armenia, Mercar	4.200	5.000	4.800		=
Rionegro (Antioquia)	2.000	2.800	2.467		+++	Barranquilla, Barranquillita	2.833	3.417	3.176		+
San Gil (Santander)	2.000	2.200	2.167		+++	Barranquilla, Granabastos	3.167	3.333	3.292		-
Santa Marta (Magdalena)	2.600	3.000	2.868		+++	Bogotá, D.C., Corabastos	6.000	7.500	6.706		-
Sincedejo, Nuevo Mercado	2.200	2.800	2.533		+++	Bucaramanga, Centroabastos	3.000	4.500	3.457		-
Socorro (Santander)	2.400	2.600	2.533		+	Buenaventura (Valle del Cauca)	5.714	6.429	5.929		+
Sonsón (Antioquia)	1.500	1.600	1.550		n.d.	Cali, Cavasa	4.200	5.000	4.538		+
Tibasosa (Boyacá), Coomproriente	3.200	3.200	3.200		++	Cali, Santa Elena	4.000	4.500	4.313		+
Tuluá (Valle del Cauca)	2.200	2.500	2.350		+++	Cartagena, Bazurto	4.583	6.000	5.278		-
Tunja, Complejo de Servicios del Sur	2.200	2.400	2.289		++	Cartago (Valle del Cauca)	4.000	4.500	4.325		-
Valledupar, Mercabastos	2.000	2.600	2.256		++	Chiquinquirá (Boyacá)	3.571	3.929	3.780		-
Villavicencio, CAV	2.800	3.200	3.000		+++	Cúcuta, Cenabastos	5.417	6.250	5.998		+
Yopal (Casanare)	3.864	3.864	3.864		+	Duitama (Boyacá), Mercaplaza	3.929	4.286	4.167		-
						Florencia (Caquetá)	2.714	3.071	2.881		-
						Ibagué, Plaza La 21	3.000	4.000	3.400		-
						La Ceja (Antioquia)	3.500	4.000	3.717		-
						Manizales, Centro Galerías	3.500	5.000	4.042		-
						Marinilla (Antioquia)	3.000	4.000	3.417		-
						Medellín, Central Mayorista de Antioquia	3.000	5.000	4.302		-
						Medellín, Plaza Minorista "José María Villa"	3.800	5.000	4.579		-
						Montería, Mercado del Sur	4.500	5.500	5.000		-
						Neiva, Surabastos	2.143	2.857	2.589		+
						Palmira (Valle del Cauca)	4.500	4.600	4.558		-
						Pamplona (Norte de Santander)	4.583	5.000	4.722		-
						Pasto, El Potrerillo	3.929	4.286	4.018		-
						Peñol (Antioquia)	3.000	5.000	3.875		-
						Pereira, La 41	5.400	6.000	5.600		-
						Pereira, Mercasa	4.500	5.000	4.719		-
						Popayán, Plaza de mercado del barrio Bolívar	2.000	2.143	2.054		+
						Rionegro (Antioquia)	3.500	4.500	4.075		-
						San Gil (Santander)	3.929	4.286	4.018		-
						Santa Marta (Magdalena)	2.917	3.917	3.333		-
						Sincedejo, Nuevo Mercado	4.000	5.000	4.833		-
						Socorro (Santander)	3.214	3.357	3.250		-
						Sonsón (Antioquia)	3.200	3.500	3.350		-
						Tibasosa (Boyacá), Coomproriente	2.857	3.214	2.946		-
						Tuluá (Valle del Cauca)	4.300	4.800	4.513		-
						Tunja, Complejo de Servicios del Sur	2.857	3.214	3.022		-
<b>Pepino de rellenar</b>						<b>Perejil</b>					
Bogotá, D.C., Corabastos	1.667	2.000	1.737		+	Arauca (Arauca)	7.500	7.500	7.500		=
Chiquinquirá (Boyacá)	1.500	1.800	1.600		+	Armenia, Mercar	6.500	7.750	7.083		-
Duitama (Boyacá), Mercaplaza	1.667	1.667	1.667		=	Barranquilla, Barranquillita	11.000	12.000	11.667		=
Ibagué, Plaza La 21	1.200	1.600	1.427		-	Bogotá, D.C., Corabastos	1.667	2.500	2.073		-
Medellín, Central Mayorista de Antioquia	4.000	4.200	4.080		-	Bucaramanga, Centroabastos	3.000	5.000	3.238		+
Neiva, Surabastos	1.600	2.000	1.920		-	Chiquinquirá (Boyacá)	4.000	5.000	4.722		-
Tibasosa (Boyacá), Coomproriente	1.667	1.667	1.667		=	Cúcuta, Cenabastos	12.000	13.000	12.500		+
Tunja, Complejo de Servicios del Sur	1.250	1.333	1.296		++	Duitama (Boyacá), Mercaplaza	4.000	4.000	4.000		=
Villavicencio, CAV	2.000	3.000	2.208		++	Ibagué, Plaza La 21	7.500	8.750	8.111		-
Yopal (Casanare)	3.000	3.500	3.250		=	Ipiales (Nariño), Ipiales somos todos	5.000	6.000	5.417		+
						Manizales, Centro Galerías	8.000	12.000	10.000		++

**Cuadro 2.** Mercados mayoristas. Precios de venta de verduras y hortalizas (continuación)  
25 al 31 de enero de 2025

Productos y mercados	Pesos por kilogramo				Tendencia	Productos y mercados	Pesos por kilogramo				Tendencia
	Mínimo	Máximo	Medio				Mínimo	Máximo	Medio		
<b>Pimentón (continuación)</b>						<b>Remolacha bogotana</b>					
Valledupar, Mercabastos	3.333	5.000	4.144	-		Buenaventura (Valle del Cauca)	1.760	1.920	1.853	-	
Valledupar, Mercado Nuevo	3.333	5.000	4.271	-		Cali, Cavasa	1.167	1.167	1.167	-	
Villavicencio, CAV	3.333	4.167	3.819	-		Cali, Santa Elena	1.083	1.167	1.115	+	
Yopal (Casanare)	5.000	5.000	5.000	-		Cartago (Valle del Cauca)	1.400	1.800	1.567	-	
						Palmira (Valle del Cauca)	1.167	1.467	1.253	+	
						Tuluá (Valle del Cauca)	1.083	1.250	1.167	+	
<b>Pimentón verde</b>						<b>Remolacha regional</b>					
Bucaramanga, Centroabastos	1.538	1.538	1.538	-		Cúcuta, Cenabastos	1.200	1.400	1.290	-	
Medellín, Central Mayorista de Antioquia	5.300	7.000	6.008	-		Marinilla (Antioquia)	700	1.100	883	+++	
						Pamplona (Norte de Santander)	1.200	1.400	1.267	=	
<b>Rábano rojo</b>						<b>Repollo blanco</b>					
Armenia, Mercar	3.400	4.000	3.767	+++		Armenia, Mercar	1.267	1.333	1.311	=	
Barranquilla, Barranquillita	7.800	8.000	7.956	+		Barranquilla, Barranquillita	1.257	1.286	1.278	=	
Bogotá, D.C., Corabastos	2.667	5.000	4.023	+++		Barranquilla, Granabastos	1.257	1.314	1.287	-	
Bucaramanga, Centroabastos	2.000	2.000	2.000	=		Bucaramanga, Centroabastos	1.200	1.360	1.286	+	
Cartagena, Bazurto	6.000	7.000	6.611	++		Buenaventura (Valle del Cauca)	800	1.000	883	++	
Manizales, Centro Galerías	6.000	6.000	6.000	=		Cali, Cavasa	600	1.000	723	+++	
Medellín, Central Mayorista de Antioquia	1.800	2.000	1.923	+++		Cali, Santa Elena	733	833	761	+++	
Neiva, Surabastos	6.000	7.000	6.500	=		Cartagena, Bazurto	1.143	1.500	1.295	-	
						Cartago (Valle del Cauca)	960	1.120	1.020	+	
<b>Remolacha</b>						<b>El Santuario (Antioquia)</b>					
Arauca (Arauca)	1.364	1.455	1.432	-		Florencia (Caquetá)	2.000	2.000	2.000	=	
Armenia, Mercar	1.280	1.280	1.280	-		La Ceja (Antioquia)	433	467	456	+	
Barranquilla, Barranquillita	1.467	1.517	1.496	+		La Unión (Nariño)	900	1.000	940	-	
Barranquilla, Granabastos	1.483	1.667	1.552	+		Marinilla (Antioquia)	292	417	353	++	
Bogotá, D.C., Corabastos	833	1.500	1.080	+		Medellín, Central Mayorista de Antioquia	333	533	431	++	
Bucaramanga, Centroabastos	1.000	1.667	1.375	+		Medellín, Plaza Minorista "José María Villa"	467	600	537	+	
Cartagena, Bazurto	1.250	1.750	1.514	+		Montería, Mercado del Sur	833	917	875	+	
Chiquinquirá (Boyacá)	1.300	1.500	1.379	+		Neiva, Surabastos	667	800	750	=	
Duitama (Boyacá), Mercaplaza	1.400	1.600	1.467	+++		Palmira (Valle del Cauca)	500	567	525	+	
El Santuario (Antioquia)	900	1.100	1.000	+++		Pasto, El Potrerillo	1.000	1.100	1.056	+	
Florencia (Caquetá)	1.533	1.617	1.572	+		Pereira, La 41	1.120	1.200	1.160	-	
Ibagué, Plaza La 21	1.440	1.920	1.582	+		Pereira, Mercasa	1.120	1.320	1.177	+	
La Ceja (Antioquia)	1.000	1.300	1.133	+++		Popayán, Plaza de mercado del barrio Bolívar	800	900	855	+	
Manizales, Centro Galerías	1.455	2.182	1.818	=		Rionegro (Antioquia)	458	667	527	+++	
Medellín, Central Mayorista de Antioquia	800	1.100	1.017	+++		Santa Marta (Magdalena)	1.143	1.714	1.331	+	
Medellín, Plaza Minorista "José María Villa"	1.000	1.600	1.233	+++		Sincelejo, Nuevo Mercado	717	833	791	-	
Montería, Mercado del Sur	1.800	2.000	1.900	++		Sonsón (Antioquia)	267	300	292	-	
Neiva, Surabastos	1.120	1.280	1.213	+		Tuluá (Valle del Cauca)	667	800	711	-	
Pereira, Mercasa	1.300	1.600	1.467	+		Túquerres (Nariño)	600	700	675	-	
Rionegro (Antioquia)	900	1.300	1.117	++		Valledupar, Mercabastos	1.143	1.286	1.222	-	
San Gil (Santander)	1.900	2.000	1.960	-		Villavicencio, CAV	1.333	1.500	1.361	-	
Santa Marta (Magdalena)	1.500	2.000	1.737	++		Yopal (Casanare)	1.667	1.833	1.750	++	
Sincelejo, Nuevo Mercado	1.500	2.000	1.783	+							
Tibasosa (Boyacá), Coomproriente	1.400	1.600	1.550	++							
Tunja, Complejo de Servicios del Sur	1.000	1.200	1.111	-							
Valledupar, Mercabastos	1.333	1.667	1.574	+							
Villavicencio, CAV	1.167	1.333	1.306	-							
Yopal (Casanare)	1.667	1.667	1.667	++							



**Cuadro 2.** Mercados mayoristas. Precios de venta de verduras y hortalizas (continuación)  
25 al 31 de enero de 2025

Productos y mercados	Pesos por kilogramo				Tendencia	Productos y mercados	Pesos por kilogramo				Tendencia
	Mínimo	Máximo	Medio	Precios			Mínimo	Máximo	Medio	Precios	
<b>Repollo blanco bogotano</b>						<b>Tomate chonto (continuación)</b>					
Pereira, Mercasa	857	1.000	963		-	Tunja, Complejo de Servicios del Sur	3.409	4.091	3.813		+
Sincelejo, Nuevo Mercado	857	1.000	940		-	Valledupar, Mercabastos	3.200	4.000	3.556		-
<b>Repollo morado</b>						Valledupar, Mercado Nuevo	3.600	3.800	3.700		-
Bogotá, D.C., Corabastos	769	1.000	895		++	Villavicencio, CAV	4.000	5.500	4.792		+
Bucaramanga, Centroabastos	2.000	2.000	2.000		=	<b>Tomate chonto regional</b>					
Cúcuta, Cenabastos	1.667	1.944	1.875		+	Buenaventura (Valle del Cauca)	4.500	5.200	4.817		++
Medellín, Central Mayorista de Antioquia	667	833	739		+	La Ceja (Antioquia)	3.500	4.200	3.925		+
Pamplona (Norte de Santander)	1.389	1.389	1.389		=	Marinilla (Antioquia)	2.500	3.700	3.217		-
<b>Repollo verde</b>						Medellín, Central Mayorista de Antioquia	4.000	5.000	4.377		+
Bogotá, D.C., Corabastos	462	769	653		+++	Medellín, Plaza Minorista "José María Villa"	3.800	4.800	4.225		+
Cúcuta, Cenabastos	1.100	1.400	1.256		+	Montería, Mercado del Sur	3.800	4.500	4.100		-
Ipiales (Nariño), Ipiales somos todos	700	800	742		+	Peñol (Antioquia)	2.500	4.500	3.642		-
Manizales, Centro Galerías	1.280	1.400	1.350		+++	Rionegro (Antioquia)	3.500	4.000	3.769		-
Pamplona (Norte de Santander)	1.000	1.200	1.144		-	Sonsón (Antioquia)	3.500	3.600	3.550		+
San Gil (Santander)	1.440	1.440	1.440		+	<b>Tomate larga vida</b>					
Tibasosa (Boyacá), Coomprorioriente	1.667	1.833	1.708		+	Bogotá, D.C., Corabastos	4.250	5.000	4.538		-
Tunja, Complejo de Servicios del Sur	750	833	783		+	Cali, Cavasa	4.500	5.000	4.677		+
<b>Tomate chonto</b>						Cali, Santa Elena	4.500	4.500	4.500		+
Arauca (Arauca)	4.000	4.545	4.307		-	Florencia (Cauquetá)	4.000	4.280	4.133		+
Armenia, Mercar	3.864	4.545	4.116		+	Medellín, Central Mayorista de Antioquia	4.500	5.000	4.813		-
Barranquilla, Barranquillita	3.600	4.160	3.813		-	Neiva, Surabastos	3.636	4.773	4.318		-
Barranquilla, Granabastos	4.320	4.640	4.440		-	Pasto, El Potrerillo	3.250	3.600	3.425		++
Bogotá, D.C., Corabastos	3.636	4.545	4.094		-	Popayán, Plaza de mercado del barrio Bolívar	4.500	5.300	5.000		+
Cali, Cavasa	3.600	4.100	3.900		+++	<b>Tomate riñón</b>					
Cali, Santa Elena	3.400	3.800	3.588		-	Armenia, Mercar	5.000	5.200	5.067		=
Cartagena, Bazurto	3.200	4.000	3.600		-	Cartago (Valle del Cauca)	6.000	7.000	6.575		-
Cartago (Valle del Cauca)	3.800	4.200	3.950		-	Ipiales (Nariño), Ipiales somos todos	1.909	2.045	1.977		+
Chiquinquirá (Boyacá)	3.636	4.091	3.826		-	<b>Tomate riñón valluno</b>					
Cúcuta, Cenabastos	3.750	4.167	3.937		-	Montería, Mercado del Sur	5.500	5.800	5.550		+
Duitama (Boyacá), Mercaplaza	4.091	4.545	4.242		++	Pereira, Mercasa	6.000	6.200	6.075		+
Florencia (Cauquetá)	4.480	4.680	4.587		+	<b>Tomate Riogrande</b>					
Ibagué, Plaza La 21	3.800	4.400	4.038		+	Bucaramanga, Centroabastos	3.636	4.091	3.868		-
Manizales, Centro Galerías	3.864	4.318	4.114		+	Cúcuta, Cenabastos	3.750	4.167	3.889		+
Neiva, Surabastos	3.478	4.565	3.931		+	Duitama (Boyacá), Mercaplaza	4.545	5.455	4.848		+
Palmira (Valle del Cauca)	3.400	4.100	3.725		-	San Gil (Santander)	3.200	3.600	3.475		-
Pamplona (Norte de Santander)	2.917	3.750	3.507		-	Socorro (Santander)	3.400	3.600	3.450		-
Pereira, La 41	4.800	5.200	5.000		-	Tibasosa (Boyacá), Coomprorioriente	4.091	4.545	4.205		-
Pereira, Mercasa	4.500	5.000	4.708		+	Yopal (Casanare)	4.750	5.000	4.875		=
Santa Bárbara (Antioquia)	4.000	4.800	4.425		+	<b>Tomate Riogrande bumangués</b>					
Santa Marta (Magdalena)	3.200	4.000	3.500		-	Barranquilla, Barranquillita	3.800	4.480	4.049		-
Sincelejo, Nuevo Mercado	3.600	4.300	3.892		-	Barranquilla, Granabastos	5.000	5.455	5.163		-
Tibasosa (Boyacá), Coomprorioriente	3.636	3.864	3.693		-						
Tuluá (Valle del Cauca)	3.800	4.400	4.050		-						

**Cuadro 2.** Mercados mayoristas. Precios de venta de verduras y hortalizas (conclusión)  
25 al 31 de enero de 2025

Productos y mercados	Pesos por kilogramo			
	Precios			Tendencia
	Mínimo	Máximo	Medio	
<b>Zanahoria</b>				
Arauca (Arauca)	1.818	2.000	1.864	=
Armenia, Mercar	1.833	2.167	1.981	-
Barranquilla, Barranquillita	1.967	2.000	1.987	+
Barranquilla, Granabastos	1.900	1.950	1.926	+
Bogotá, D.C., Corabastos	2.333	2.833	2.507	-
Bucaramanga, Centroabastos	1.667	1.833	1.722	-
Buenaventura (Valle del Cauca)	1.200	1.300	1.250	-
Cali, Cavasa	1.000	1.100	1.029	-
Cali, Santa Elena	1.000	1.100	1.013	-
Cartago (Valle del Cauca)	2.167	2.417	2.295	-
Chiquinquirá (Boyacá)	1.667	1.833	1.750	++
Cúcuta, Cenabastos	1.800	2.200	2.071	-
Duitama (Boyacá), Mercaplaza	1.700	1.800	1.775	+
Florencia (Caquetá)	2.050	2.200	2.139	-
Ibagué, Plaza La 21	2.080	2.800	2.409	+
Ipiales (Nariño), Ipiales somos todos	700	760	708	-
La Unión (Nariño)	960	1.100	1.015	-
Neiva, Surabastos	1.920	2.480	2.157	-
Palmira (Valle del Cauca)	920	960	940	-
Pamplona (Norte de Santander)	1.000	1.667	1.407	++
Pasto, El Potrerillo	500	800	605	-
Popayán, Plaza de mercado del barrio Bolívar	800	833	825	++
San Gil (Santander)	1.833	2.000	1.936	-
Santa Marta (Magdalena)	1.900	2.000	1.973	-

**TENDENCIAS**

---	-
Variación mayor al -20 %	Variación entre 0 % y -10 %
--	=
Variación entre -10 % y -20 %	Variación igual a 0 %

Productos y mercados	Pesos por kilogramo			
	Precios			Tendencia
	Mínimo	Máximo	Medio	
<b>Zanahoria (continuación)</b>				
Sincelejo, Nuevo Mercado	1.625	2.325	2.069	+
Tibasosa (Boyacá), Coomproriente	1.800	1.800	1.800	++
Tunja, Complejo de Servicios del Sur	2.000	2.200	2.078	+++
Túquerres (Nariño)	500	600	570	+
Valledupar, Mercabastos	1.833	2.000	1.944	+
Villavicencio, CAV	2.000	2.333	2.194	-
Yopal (Casanare)	1.833	2.000	1.917	++
<b>Zanahoria bogotana</b>				
Cali, Cavasa	2.167	2.500	2.333	-
Cartagena, Bazurto	2.000	2.250	2.150	-
Cúcuta, Cenabastos	2.400	2.600	2.492	+
Manizales, Centro Galerías	2.097	2.258	2.204	-
Pereira, La 41	2.000	2.200	2.103	-
Pereira, Mercasa	1.583	2.333	1.947	-
Tuluá (Valle del Cauca)	2.167	2.667	2.396	-
<b>Zanahoria larga vida</b>				
El Carmen de Viboral (Antioquia)	1.333	1.556	1.444	++
El Santuario (Antioquia)	1.333	1.778	1.519	+++
La Ceja (Antioquia)	1.667	1.911	1.837	+++
Marinilla (Antioquia)	1.000	1.778	1.347	++
Medellín, Central Mayorista de Antioquia	956	1.778	1.483	++
Medellín, Plaza Minorista "José María Villa"	1.111	2.222	1.781	+
Montería, Mercado del Sur	1.556	2.444	2.019	+
Rionegro (Antioquia)	1.222	1.867	1.492	-
Sonsón (Antioquia)	844	933	889	-

+	+++
Variación entre 0 % y 10 %	Variación mayor al 20 %
++	n. d.
Variación entre 10 % y 20 %	No determinado

# FRUTAS FRESCAS

## Menor ingreso de papaya Maradol

A lo largo de la presente semana se incrementaron los precios de la papaya Maradol en veinte de los veintiséis mercados donde se vendió. Según los comerciantes, se presentó menor oferta por el cierre de algunos ciclos de cosecha en Ginebra, La Unión, Caicedonia (Valle del Cauca), La Tebaida, Quimbaya (Quindío), San Pedro de Urabá y San Juan de Urabá (Antioquia). En Armenia, Mercar, y Popayán, por ejemplo, el alza superó el 27%, ofreciéndose el kilo a \$2.044 y \$2,775, respectivamente.

De la misma forma, aumentaron las cotizaciones del mango Tommy, la granadilla, la patilla y la manzana royal gala importada. En el caso del mango Tommy, por ejemplo, el alza del precio se debió a la disminución de la oferta debido a que los cultivos se han visto afectados por las condiciones climáticas en Espinal, Guamo, San Luis (Tolima), Anolaima, Anapoima, La Mesa, Tocaima y Apulo (Cundinamarca). El anterior comportamiento se registró en veinticinco de los treinta y tres mercados en los que se negoció esta semana.

Igualmente, subieron los precios de la granadilla, esta vez en diecisiete de los veintidós mercados en los que se vendió. Según los mayoristas, ingresó menor cantidad de carga debido a que los cultivos se han visto afectados por las condiciones climáticas de las últimas semanas en Urrao, Abejorral (Antioquia), Aranzazu (Caldas) y Cajamarca (Tolima).

Así mismo, se registró un alza de la cotización mayorista de la patilla debido a que ingresó menor producto de primera calidad desde Puerto López, San Martín, Granada, El Castillo, Lejanías (Meta), Yopal

(Casanare), Mercaderes (Cauca), La Unión (Valle del Cauca) y Puerto Parra (Santander). El incremento se presentó en dieciséis de los veinticuatro mercados en los que se comercializó.

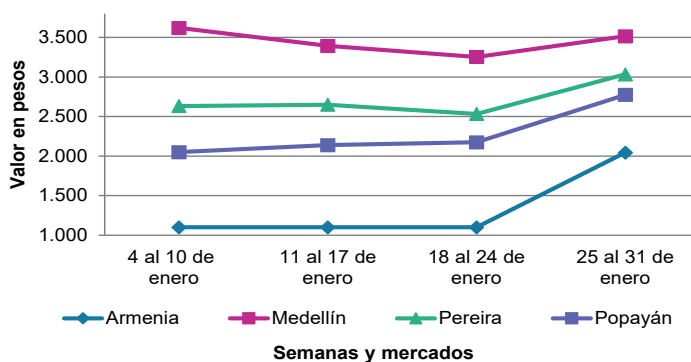
También aumentaron los precios de la manzana royal gala importada en dieciocho de los veintinueve mercados donde se ofreció. Este comportamiento se dio como consecuencia del menor ingreso de producto de primera calidad desde Chile.

En contraste, cayeron los precios de las uvas red globe nacional e Isabela y la mora de Castilla. En el caso de la uva red globe nacional, por ejemplo, el descenso de la cotización estuvo asociado a la mayor producción por nuevos ciclos de cosecha en Ginebra y La Unión (Valle del Cauca). Este comportamiento se registró en dieciséis de los diecisiete mercados donde se comercializó.

De igual manera, cayeron los precios de la mora de Castilla en veintidós de los treinta y seis mercados donde se negoció esta semana, dado que ingresó mayor volumen de producto de primera calidad desde Granada, La Ceja (Antioquia), Aguadas (Caldas), Ipiales (Nariño), Fusagasugá (Cundinamarca) y Cajamarca (Tolima).

Por último, bajaron las cotizaciones de la uva Isabela, esta vez en dieciocho de los veintiséis mercados donde se ofreció. Los comerciantes afirmaron que los cultivos están pasando por un buen momento productivo en Ginebra, La Unión (Valle del Cauca) y Sogamoso (Boyacá).

**Gráfico 6.** Comportamiento de los precios de la papaya Maradol 2025 (4 al 31 de enero)



Fuente: DANE, SIPSA.

**Cuadro 3.** Mercados mayoristas. Precios de venta de frutas frescas 25 al 31 de enero de 2025

Productos y mercados	Pesos por kilogramo				Tendencia	Productos y mercados	Pesos por kilogramo				Tendencia
	Mínimo	Máximo	Medio				Mínimo	Máximo	Medio		
<b>Aguacate Choquette</b>						<b>Aguacate papelillo (continuación)</b>					
Bogotá, D.C., Corabastos			6.679		n.d.	Popayán, Plaza de mercado del barrio Bolívar	7.500	7.800	7.600		+
Bucaramanga, Centroabastos	10.000	11.000	10.262		+	Sincelejo, Nuevo Mercado	7.500	8.000	7.833		-
Medellín, Central Mayorista de Antioquia	6.700	7.500	7.080		+	Tibasosa (Boyacá), Coomprorente	9.000	10.000	9.750		+
Medellín, Plaza Minorista "José María Villa"	6.300	7.500	6.970		+	Tuluá (Valle del Cauca)	7.500	8.000	7.750		+
San Vicente Ferrer (Antioquia)	4.000	4.500	4.250		=	Tunja, Complejo de Servicios del Sur	8.000	8.500	8.222		-
<b>Aguacate común</b>						Valledupar, Mercado Nuevo	11.000	11.000	11.000		+
Bucaramanga, Centroabastos	8.000	10.000	9.548		+	Villavicencio, CAV	9.000	10.000	9.458		+
Buenaventura (Valle del Cauca)	6.300	6.700	6.450		-	Yopal (Casanare)	7.500	9.000	8.250		-
Ibagué, Plaza La 21	3.500	5.000	4.056		-	<b>Badea</b>					
Neiva, Surabastos	5.000	6.000	5.500		-	Neiva, Surabastos	3.000	3.000	3.000		=
Santa Bárbara (Antioquia)	6.000	6.500	6.250		=	<b>Banano bocadillo</b>					
Tuluá (Valle del Cauca)	6.400	6.500	6.467		-	Bogotá, D.C., Corabastos	2.700	3.300	2.976		-
<b>Aguacate Hass</b>						Duitama (Boyacá), Mercaplaza	3.500	3.500	3.500		+
Bogotá, D.C., Corabastos	6.000	7.500	6.774		-	Tibasosa (Boyacá), Coomprorente	3.300	3.500	3.400		-
Chiquinquirá (Boyacá)	5.000	6.000	5.583		-	Tunja, Complejo de Servicios del Sur	2.000	2.250	2.083		+
La Ceja (Antioquia)	3.500	4.000	3.725		-	<b>Banano criollo</b>					
Medellín, Central Mayorista de Antioquia	3.500	4.200	3.838		-	Armenia, Mercar	1.800	2.100	1.978		++
Rionegro (Antioquia)	2.500	4.000	2.950		-	Armenia, Retiro	1.700	2.000	1.889		+++
San Gil (Santander)	8.000	8.500	8.417		+	Barranquilla, Barranquillita	1.380	1.380	1.380		+
San Vicente Ferrer (Antioquia)	2.500	3.000	2.875		-	Bogotá, D.C., Corabastos	2.800	3.200	2.981		+
Sonsón (Antioquia)	3.300	3.400	3.350		-	Bucaramanga, Centroabastos	3.000	3.200	3.100		-
Tibasosa (Boyacá), Coomprorente	7.000	7.000	7.000		=	Buenaventura (Valle del Cauca)	2.333	2.556	2.444		-
Tunja, Complejo de Servicios del Sur	6.000	7.000	6.500		-	Cali, Cavasa	2.400	2.733	2.576		-
<b>Aguacate papelillo</b>						Cali, Santa Elena	2.267	2.400	2.342		+
Arauca (Arauca)	8.000	9.000	8.625		+	Cartago (Valle del Cauca)	1.500	2.000	1.833		-
Armenia, Mercar	6.800	7.500	7.083		-	Chiquinquirá (Boyacá)	2.250	2.500	2.383		-
Armenia, Retiro	6.500	7.000	6.822		-	Cúcuta, Cenabastos	3.200	3.500	3.438		+
Bogotá, D.C., Corabastos	8.000	9.500	9.000		+	Cúcuta, La Nueva Sexta	2.833	3.000	2.972		+
Bucaramanga, Centroabastos	9.000	10.000	9.405		-	Florencia (Caquetá)	2.800	3.000	2.893		+
Buenaventura (Valle del Cauca)	7.500	8.600	8.000		+	Ibagué, Plaza La 21	2.000	2.200	2.089		-
Cali, Cavasa	7.000	8.000	7.458		+	Ipiales (Nariño), Ipiales somos todos	1.000	1.037	1.019		=
Cali, Santa Elena	8.000	8.500	8.125		++	La Ceja (Antioquia)	2.000	2.300	2.150		-
Cartagena, Bazurto	9.000	10.000	9.583		-	La Unión (Nariño)	4.000	4.000	4.000		=
Cartago (Valle del Cauca)	5.500	7.500	6.938		-	Manizales, Centro Galerías	2.000	2.200	2.050		-
Chiquinquirá (Boyacá)	7.500	9.000	8.375		+	Medellín, Central Mayorista de Antioquia	2.000	2.300	2.129		-
Cúcuta, Cenabastos	10.000	11.000	10.500		-	Medellín, Plaza Minorista "José María Villa"	2.000	2.300	2.129		-
Duitama (Boyacá), Mercaplaza	9.000	10.000	9.333		-	Neiva, Surabastos	2.800	3.200	3.133		+
Florencia (Caquetá)	7.000	7.000	7.000		-	Palmira (Valle del Cauca)	2.300	2.600	2.479		-
Ibagué, Plaza La 21	6.000	8.000	7.069		-	Pamplona (Norte de Santander)	3.300	3.300	3.300		=
Manizales, Centro Galerías	7.000	7.000	7.000		-	Pereira, La 41	2.000	2.300	2.183		+
Medellín, Central Mayorista de Antioquia	6.000	7.000	6.480		-	Pereira, Mercasa	2.000	2.400	2.117		+
Medellín, Plaza Minorista "José María Villa"	5.700	6.600	6.055		+	Popayán, Plaza de mercado del barrio Bolívar	2.200	2.300	2.225		+
Montería, Mercado del Sur	7.500	8.000	7.792		-	Rionegro (Antioquia)	2.200	2.600	2.400		=
Neiva, Surabastos	8.000	12.000	9.000		-	San Gil (Santander)	1.120	1.120	1.120		n.d.
Palmira (Valle del Cauca)	7.000	8.500	7.792		-	Santa Bárbara (Antioquia)	1.100	1.300	1.200		-
Pereira, La 41	6.500	8.000	7.000		+	Santa Marta (Magdalena)	1.176	1.471	1.324		+
Pereira, Mercasa	6.500	7.000	6.667		++	Socorro (Santander)	1.000	1.120	1.040		-

**Cuadro 3.** Mercados mayoristas. Precios de venta de frutas frescas (continuación)  
25 al 31 de enero de 2025

Productos y mercados	Pesos por kilogramo				Tendencia	Productos y mercados	Pesos por kilogramo				Tendencia
	Mínimo	Máximo	Medio				Mínimo	Máximo	Medio		
<b>Banano criollo (continuación)</b>						<b>Coco (continuación)</b>					
Sonsón (Antioquia)	1.000	1.200	1.100		=	Bogotá, D.C., Corabastos	7.917	8.333	8.056		-
Tibasosa (Boyacá), Coomproriente	2.250	2.400	2.325		+	Cali, Cavasa	5.152	5.697	5.444		+
Tuluá (Valle del Cauca)	2.000	2.100	2.050		-	Cali, Santa Elena	4.444	4.722	4.583		=
Tunja, Complejo de Servicios del Sur	2.750	3.000	2.867		-	Cartagena, Bazurto	7.000	8.400	7.630		-
Valledupar, Mercabastos	1.083	1.083	1.083		+	Cartago (Valle del Cauca)	5.333	5.667	5.467		-
Villavicencio, CAV	3.400	3.800	3.525		-	La Unión (Nariño)	4.167	4.444	4.259		-
<b>Banano Urabá</b>						Manizales, Centro Galerías	6.452	6.452	6.452		-
Arauca (Arauca)	2.889	3.000	2.917		-	Medellín, Central Mayorista de Antioquia	11.300	11.538	11.460		+
Barranquilla, Barranquillita	1.440	1.440	1.440		=	Montería, Mercado del Sur	8.000	8.200	8.100		-
Bogotá, D.C., Corabastos	2.000	2.250	2.135		-	Pereira, Mercasa	6.000	6.333	6.211		+
Bucaramanga, Centroabastos	2.000	2.200	2.098		+	Sincelejo, Nuevo Mercado	6.850	6.850	6.850		=
Chiquinquirá (Boyacá)	2.000	2.250	2.146		-	<b>Curuba</b>					
Duitama (Boyacá), Mercaplaza	2.250	2.250	2.250		=	Armenia, Mercar	2.500	3.000	2.833		-
Medellín, Plaza Minorista "José María Villa"	1.850	2.000	1.927		-	Bogotá, D.C., Corabastos	1.591	2.045	1.809		+
Montería, Mercado del Sur	2.000	2.100	2.025		=	Bucaramanga, Centroabastos	2.000	2.200	2.081		+
Sincelejo, Nuevo Mercado	1.920	2.100	2.052		-	Buenaventura (Valle del Cauca)	2.500	2.700	2.600		+
Tibasosa (Boyacá), Coomproriente	2.150	2.250	2.213		+	Cali, Cavasa	2.000	2.250	2.146		++
Tunja, Complejo de Servicios del Sur	2.000	2.100	2.056		-	Cartago (Valle del Cauca)	2.700	3.000	2.900		++
Villavicencio, CAV	1.360	1.440	1.400		-	Chiquinquirá (Boyacá)	909	1.136	975		-
Yopal (Casare)	2.778	2.889	2.833		=	Cúcuta, Cenabastos	2.333	2.667	2.507		-
<b>Borojó</b>						Duitama (Boyacá), Mercaplaza	1.818	1.818	1.818		++
Bogotá, D.C., Corabastos	6.000	7.000	6.316		+	Ipiales (Nariño), Ipiales somos todos	1.333	1.667	1.500		++
Bucaramanga, Centroabastos	5.500	6.000	5.601		+	Medellín, Central Mayorista de Antioquia	2.500	3.000	2.667		-
Cúcuta, Cenabastos	11.000	12.000	11.750		+	Neiva, Surabastos	1.800	1.800	1.800		=
Medellín, Central Mayorista de Antioquia	4.000	4.200	4.017		-	Pamplona (Norte de Santander)	1.250	1.458	1.354		+
Pamplona (Norte de Santander)	10.000	10.000	10.000		=	San Gil (Santander)	1.600	1.800	1.667		+
Villavicencio, CAV	7.000	8.000	7.333		-	Sonsón (Antioquia)	1.500	2.000	1.625		+
<b>Breva</b>						Tibasosa (Boyacá), Coomproriente	1.818	1.818	1.818		++
Medellín, Central Mayorista de Antioquia	7.500	8.200	7.951		-	Tuluá (Valle del Cauca)	1.900	2.200	2.050		-
<b>Ciruela importada</b>						Tunja, Complejo de Servicios del Sur	1.273	1.591	1.399		++
Bogotá, D.C., Corabastos	16.667	17.778	17.087		+	Villavicencio, CAV	1.600	2.400	1.993		++
Medellín, Central Mayorista de Antioquia	16.875	20.000	18.563		+	<b>Durazno importado</b>					
<b>Ciruela roja</b>						Bogotá, D.C., Corabastos	12.778	16.667	15.044		-
Bogotá, D.C., Corabastos	3.200	4.000	3.636		+	Medellín, Central Mayorista de Antioquia	13.333	16.111	14.407		-
Bucaramanga, Centroabastos	4.000	5.200	4.676		-	<b>Durazno nacional</b>					
Cúcuta, Cenabastos	3.500	4.000	3.625		-	Bogotá, D.C., Corabastos	6.500	8.500	7.615		+
Medellín, Central Mayorista de Antioquia	3.000	3.500	3.292		+	Bucaramanga, Centroabastos	7.500	8.500	7.881		+++
Neiva, Surabastos	4.400	4.800	4.650		-	Chiquinquirá (Boyacá)	4.091	4.545	4.233		+
Pamplona (Norte de Santander)	4.000	4.000	4.000		+++	Cúcuta, Cenabastos	5.000	6.000	5.667		+
San Gil (Santander)	4.400	4.600	4.520		+	Duitama (Boyacá), Mercaplaza	4.545	5.000	4.773		n.d.
Tibasosa (Boyacá), Coomproriente	3.200	4.000	3.600		+	Medellín, Central Mayorista de Antioquia	7.000	8.000	7.596		+
Tunja, Complejo de Servicios del Sur	2.400	3.000	2.742		+	San Gil (Santander)	7.000	7.500	7.250		+
Villavicencio, CAV	3.200	4.400	4.000		+	Tibasosa (Boyacá), Coomproriente	4.545	4.545	4.545		-
<b>Coco</b>						Tunja, Complejo de Servicios del Sur	4.318	5.455	4.861		+
Armenia, Mercar	5.667	5.733	5.689		+	<b>Feijoa</b>					
Barranquilla, Barranquillita	7.900	8.200	8.044		-	Duitama (Boyacá), Mercaplaza	3.636	4.091	3.788		+
						Tibasosa (Boyacá), Coomproriente	3.636	3.864	3.693		-
						Tunja, Complejo de Servicios del Sur	4.091	4.545	4.230		+



**Cuadro 3.** Mercados mayoristas. Precios de venta de frutas frescas (continuación)  
25 al 31 de enero de 2025

Productos y mercados	Pesos por kilogramo				Tendencia	Productos y mercados	Pesos por kilogramo				Tendencia
	Mínimo	Máximo	Medio				Mínimo	Máximo	Medio		
<b>Fresa</b>						<b>Guanábana (continuación)</b>					
Armenia, Mercar	16.800	18.400	17.556		-	Cali, Cavasa	5.000	5.500	5.335		-
Bogotá, D.C., Corabastos	10.500	12.500	11.476		+	Cartago (Valle del Cauca)	3.800	4.500	4.117		-
Bucaramanga, Centroabastos	10.000	14.000	12.694		+	Chiquinquirá (Boyacá)	3.000	4.000	3.458		-
Cali, Cavasa	6.600	7.000	6.975		+	Cúcuta, Cenabastos	5.000	5.500	5.250		=
Cali, Santa Elena	7.500	8.000	7.750		+	Duitama (Boyacá), Mercaplaza	4.500	5.000	4.750		+
Cartago (Valle del Cauca)	7.400	7.600	7.467		-	Ibagué, Plaza La 21	4.500	4.500	4.500		=
Chiquinquirá (Boyacá)	7.333	8.667	7.861		++	Manizales, Centro Galerías	4.500	4.500	4.500		+
Cúcuta, Cenabastos	12.000	14.000	12.354		++	Medellín, Central Mayorista de Antioquia	4.700	5.200	4.967		+
Duitama (Boyacá), Mercaplaza	9.500	10.000	9.833		=	Medellín, Plaza Minorista "José María Villa"	5.000	5.300	5.079		-
Manizales, Centro Galerías	14.000	14.000	14.000		=	Pamplona (Norte de Santander)	6.500	6.500	6.500		=
Medellín, Central Mayorista de Antioquia	9.000	13.000	9.967		-	Pasto, El Potrerillo	5.500	6.000	5.722		-
Medellín, Plaza Minorista "José María Villa"	10.000	10.500	10.030		-	Pereira, La 41	4.500	5.500	4.925		-
Montería, Mercado del Sur	5.400	6.000	5.633		+	Pereira, Mercasa	4.000	4.800	4.417		-
Neiva, Surabastos	10.000	11.250	10.885		+	Popayán, Plaza de mercado del barrio Bolívar	5.000	5.200	5.125		+
Pasto, El Potrerillo	9.000	10.000	9.667		=	San Gil (Santander)	6.000	6.000	6.000		-
Pereira, Mercasa	7.600	7.600	7.600		=	Tibasosa (Boyacá), Coomproriente	4.500	4.700	4.550		-
San Gil (Santander)	12.000	13.333	12.744		-	Tuluá (Valle del Cauca)	4.800	5.400	5.133		-
Sincelejo, Nuevo Mercado	9.000	10.000	9.556		+	Tunja, Complejo de Servicios del Sur	3.000	3.400	3.094		+
Tibasosa (Boyacá), Coomproriente	12.000	12.000	12.000		++	Villavicencio, CAV	6.000	7.000	6.417		-
Tunja, Complejo de Servicios del Sur	9.333	10.000	9.704		-						
Villavicencio, CAV	8.750	10.000	8.906		+	<b>Guayaba agria</b>					
Yopal (Casanare)	10.000	10.000	10.000		=	Armenia, Mercar	3.000	3.700	3.233		+
<b>Granadilla</b>						Cartago (Valle del Cauca)	2.700	3.000	2.883		-
Arauca (Arauca)	8.571	10.357	9.375		-	Manizales, Centro Galerías	3.800	4.000	3.950		-
Armenia, Mercar	9.667	10.000	9.889		+++	Montería, Mercado del Sur	2.600	3.200	2.800		+++
Bogotá, D.C., Corabastos	10.000	12.000	10.813		+	Pereira, La 41	2.200	2.600	2.400		+
Bucaramanga, Centroabastos	10.714	12.857	11.616		+	Pereira, Mercasa	2.000	2.600	2.363		+
Cali, Cavasa	9.333	9.667	9.444		+	Sincelejo, Nuevo Mercado	3.200	3.600	3.511		++
Cali, Santa Elena	8.667	9.333	8.944		+	<b>Guayaba Atlántico</b>					
Cartago (Valle del Cauca)	9.333	9.667	9.517		+	Barranquilla, Barranquillita	2.720	2.800	2.782		-
Chiquinquirá (Boyacá)	10.000	11.333	10.542		-	<b>Guayaba común</b>					
Cúcuta, Cenabastos	7.857	8.571	8.348		+	Barranquilla, Barranquillita	3.120	3.200	3.187		+
Florencia (Caquetá)	9.333	10.000	9.667		+++	Cartagena, Bazurto	3.400	3.800	3.578		-
Ibagué, Plaza La 21	6.667	7.333	6.833		+	Montería, Mercado del Sur	3.200	3.600	3.400		+
Manizales, Centro Galerías	8.000	8.667	8.333		-	Sincelejo, Nuevo Mercado	3.400	3.650	3.519		+
Medellín, Central Mayorista de Antioquia	5.769	13.000	9.516		+	Valledupar, Mercabastos	4.000	4.000	4.000		-
Palmira (Valle del Cauca)	9.667	10.000	9.778		+	<b>Guayaba manzana</b>					
Pamplona (Norte de Santander)	5.000	5.000	5.000		=	Cartago (Valle del Cauca)	3.700	4.000	3.850		+
Popayán, Plaza de mercado del barrio Bolívar	8.200	8.333	8.300		+	Manizales, Centro Galerías	4.000	5.000	4.625		+
San Gil (Santander)	9.643	10.714	10.214		-	Medellín, Central Mayorista de Antioquia	4.800	5.500	5.158		+
Tibasosa (Boyacá), Coomproriente	11.200	12.000	11.433		+	Rionegro (Antioquia)	5.500	6.000	5.733		+
Tuluá (Valle del Cauca)	9.467	9.867	9.667		+	<b>Guayaba pera</b>					
Tunja, Complejo de Servicios del Sur	8.667	9.333	8.907		+	Arauca (Arauca)	3.182	3.636	3.466		-
Villavicencio, CAV	10.000	12.333	11.122		+	Armenia, Mercar	2.400	3.000	2.733		-
Yopal (Casanare)	12.000	12.000	12.000		+	Barranquilla, Barranquillita	4.100	4.500	4.344		+
<b>Guanábana</b>						Barranquilla, Granabastos	4.100	5.200	4.475		+
Bogotá, D.C., Corabastos	4.000	5.000	4.550		-						
Bucaramanga, Centroabastos	5.000	5.500	5.083		-						

**Cuadro 3.** Mercados mayoristas. Precios de venta de frutas frescas (continuación)  
25 al 31 de enero de 2025

Productos y mercados	Pesos por kilogramo				Tendencia	Productos y mercados	Pesos por kilogramo				Tendencia
	Mínimo	Máximo	Medio				Mínimo	Máximo	Medio		
<b>Guayaba pera (continuación)</b>						<b>Kiwi</b>					
Bogotá, D.C., Corabastos	1.786	3.571	2.523		-	Bogotá, D.C., Corabastos	14.000	16.000	15.104		+
Bucaramanga, Centroabastos	2.400	3.200	2.833		-	Bucaramanga, Centroabastos	15.000	17.500	15.762		+
Buenaventura (Valle del Cauca)	2.500	2.700	2.617		-	Cali, Cavasa	13.000	14.000	13.667		+
Cali, Cavasa	1.900	2.200	2.067		-	Cali, Santa Elena	13.000	13.500	13.083		+
Cali, Santa Elena	2.400	2.500	2.450		+	Chiquinquirá (Boyacá)	14.500	15.000	14.813		+
Cartagena, Bazurto	3.700	4.000	3.908		+	Cúcuta, Cenabastos	18.000	20.000	19.333		+
Cartago (Valle del Cauca)	2.700	3.000	2.883		++	Duitama (Boyacá), Mercaplaza	14.000	15.000	14.333		=
Chiquinquirá (Boyacá)	1.818	2.273	2.121		-	Ibagué, Plaza La 21	14.000	15.000	14.500		+
Cúcuta, Cenabastos	2.727	2.955	2.874		-	Manizales, Centro Galerías	16.000	16.000	16.000		+
Duitama (Boyacá), Mercaplaza	2.727	2.955	2.879		-	Medellín, Central Mayorista de Antioquia	13.000	15.000	13.917		+
Florencia (Cauquetá)	4.000	4.400	4.200		+	Neiva, Surabastos	16.800	17.500	16.963		+
Ipiales (Nariño), Ipiales somos todos	2.700	2.800	2.775		+	Pamplona (Norte de Santander)	18.000	18.000	18.000		=
La Ceja (Antioquia)	3.300	3.500	3.408		+	Pereira, Mercasa	15.000	15.500	15.167		+
La Unión (Nariño)	2.000	2.250	2.063		=	Popayán, Plaza de mercado del barrio Bolívar	12.800	13.200	13.000		+
Manizales, Centro Galerías	2.500	3.000	2.583		+	San Gil (Santander)	18.000	20.000	18.333		-
Medellín, Central Mayorista de Antioquia	2.700	3.300	2.992		-	Tibasosa (Boyacá), Coomproriente	13.000	16.000	14.750		-
Medellín, Plaza Minorista "José María Villa"	3.300	3.600	3.492		++	Tuluá (Valle del Cauca)	14.300	14.600	14.425		-
Neiva, Surabastos	2.500	2.700	2.542		-	Tunja, Complejo de Servicios del Sur	12.500	14.000	13.278		-
Palmira (Valle del Cauca)	2.700	3.200	3.050		+	Villavicencio, CAV	14.500	15.500	15.083		+
Pamplona (Norte de Santander)	4.091	4.091	4.091		=						
Pasto, El Potrerillo	1.600	1.850	1.721		++	<b>Limón común</b>					
Pereira, La 41	2.500	2.700	2.617		+	Armenia, Mercar	3.500	3.700	3.567		-
Pereira, Mercasa	2.500	2.800	2.658		+	Bogotá, D.C., Corabastos	1.000	1.143	1.061		++
Popayán, Plaza de mercado del barrio Bolívar	2.900	3.000	2.988		+	Bucaramanga, Centroabastos	1.600	2.200	2.019		++
Rionegro (Antioquia)	3.200	3.500	3.325		+	Cali, Cavasa	1.167	1.333	1.264		=
San Gil (Santander)	2.800	3.000	2.833		+	Cali, Santa Elena	1.333	1.833	1.597		+++
Tibasosa (Boyacá), Coomproriente	3.182	3.636	3.409		+	Cartagena, Bazurto	2.000	2.000	2.000		-
Tuluá (Valle del Cauca)	2.200	2.500	2.333		-	Cartago (Valle del Cauca)	1.800	2.000	1.933		-
Tunja, Complejo de Servicios del Sur	2.333	2.727	2.559		+	Chiquinquirá (Boyacá)	2.143	2.286	2.214		-
Túquerres (Nariño)	2.200	2.267	2.233		+	Cúcuta, Cenabastos	3.500	4.000	3.677		=
Villavicencio, CAV	1.458	2.083	1.667		-	Cúcuta, La Nueva Sexta	2.917	3.333	3.021		-
Yopal (Casare)	2.045	2.182	2.114		-	Florencia (Cauquetá)	1.600	1.840	1.733		-
						Ibagué, Plaza La 21	857	1.143	964		-
<b>Guayaba pera valluna</b>						Medellín, Central Mayorista de Antioquia	1.200	1.800	1.402		-
Medellín, Central Mayorista de Antioquia	3.000	4.300	3.348		-	Medellín, Plaza Minorista "José María Villa"	1.400	2.000	1.663		-
<b>Gulupa</b>						Montería, Mercado del Sur	1.714	2.286	1.940		-
Bogotá, D.C., Corabastos	2.000	2.500	2.214		-	Neiva, Surabastos	960	1.200	1.140		-
Ibagué, Plaza La 21	2.240	2.400	2.347		+	Pamplona (Norte de Santander)	4.000	4.000	4.000		=
Medellín, Central Mayorista de Antioquia	2.000	2.300	2.108		+	Pereira, La 41	2.000	2.800	2.383		-
Neiva, Surabastos	2.000	2.800	2.263		++	Pereira, Mercasa	2.500	3.500	2.967		=
Peñol (Antioquia)	1.500	2.000	1.625		+	San Gil (Santander)	2.600	2.800	2.720		-
Sonsón (Antioquia)	1.500	1.500	1.500		=	Sincelejo, Nuevo Mercado	1.714	2.000	1.833		-
<b>Higo</b>						Socorro (Santander)	2.600	2.600	2.600		-
Bogotá, D.C., Corabastos	7.000	8.000	7.458		+	Valledupar, Mercabastos	2.203	2.643	2.460		-
Medellín, Central Mayorista de Antioquia	3.500	4.000	3.748		-	Valledupar, Mercado Nuevo	2.000	2.000	2.000		++
Sonsón (Antioquia)	3.000	3.200	3.100		+	Villavicencio, CAV	2.200	2.400	2.383		-
						<b>Limón común valluno</b>					
						Buenaventura (Valle del Cauca)	2.200	2.500	2.333		=
						Palmira (Valle del Cauca)	2.000	2.917	2.229		=
						Tuluá (Valle del Cauca)	1.167	1.333	1.258		-

**Cuadro 3.** Mercados mayoristas. Precios de venta de frutas frescas (continuación)  
25 al 31 de enero de 2025

Productos y mercados	Pesos por kilogramo				Tendencia	Productos y mercados	Pesos por kilogramo				Tendencia
	Mínimo	Máximo	Medio				Mínimo	Máximo	Medio		
<b>Limón mandarino</b>						<b>Lulo (continuación)</b>					
Armenia, Mercar	1.300	1.600	1.467	-		Buenaventura (Valle del Cauca)	5.500	6.000	5.767	+	
Armenia, Retiro	900	1.300	1.111	-		Cali, Cavasa	4.700	5.400	5.004	++	
La Ceja (Antioquia)	1.200	1.500	1.350	-		Cali, Santa Elena	5.000	5.200	5.075	+++	
Medellín, Central Mayorista de Antioquia	1.200	2.600	1.838	-		Cartagena, Bazurto	5.800	6.000	5.983	-	
Medellín, Plaza Minorista "José María Villa"	1.400	2.500	1.925	-		Cartago (Valle del Cauca)	4.500	5.200	4.800	++	
Peñol (Antioquia)	1.300	2.500	1.750	-		Chiquinquirá (Boyacá)	3.800	4.000	3.917	+	
Pereira, La 41	2.000	3.000	2.383	+		Cúcuta, Cenabastos	5.000	5.500	5.271	-	
Pereira, Mercasa	1.800	2.500	2.167	=		Duitama (Boyacá), Mercaplaza	5.217	6.087	5.507	+	
Santa Bárbara (Antioquia)	1.000	1.200	1.050	-		Florencia (Cauquetá)	4.720	4.800	4.773	+	
Villavicencio, CAV	2.000	2.400	2.183	-		Ibagué, Plaza La 21	4.000	4.400	4.244	-	
Yopal (Casanare)	2.500	2.500	2.500	=		Manizales, Centro Galerías	4.500	5.000	4.625	-	
<b>Limón Tahití</b>						Medellín, Central Mayorista de Antioquia	4.000	4.500	4.323	++	
Armenia, Mercar	1.200	1.300	1.233	-		Medellín, Plaza Minorista "José María Villa"	4.400	4.800	4.567	+	
Barranquilla, Barranquillita	2.417	2.917	2.755	+++		Montería, Mercado del Sur	5.500	6.000	5.833	=	
Bogotá, D.C., Corabastos	1.143	1.643	1.473	+		Neiva, Surabastos	4.400	5.200	4.733	++	
Bucaramanga, Centroabastos	2.400	2.800	2.657	+++		Palmira (Valle del Cauca)	4.500	5.500	4.908	+	
Cali, Cavasa	1.000	1.500	1.208	+++		Pamplona (Norte de Santander)	4.000	4.000	4.000	=	
Cali, Santa Elena	1.200	1.500	1.350	-		Pasto, El Potrerillo	3.261	3.261	3.261	-	
Cartagena, Bazurto	2.955	3.182	3.080	++		Pereira, La 41	4.400	4.700	4.492	+	
Cartago (Valle del Cauca)	1.000	1.500	1.317	-		Pereira, Mercasa	4.000	4.700	4.375	+	
Chiquinquirá (Boyacá)	1.136	1.364	1.307	-		Popayán, Plaza de mercado del barrio Bolívar	3.920	4.000	3.980	-	
Cúcuta, Cenabastos	2.727	3.182	2.955	+		San Gil (Santander)	5.000	5.200	5.067	-	
Duitama (Boyacá), Mercaplaza	2.273	2.273	2.273	+		Santa Marta (Magdalena)	5.900	6.000	5.950	n.d.	
Florencia (Cauquetá)	1.280	1.600	1.440	-		Sincelejo, Nuevo Mercado	4.800	5.000	4.950	-	
Ibagué, Plaza La 21	857	1.000	897	-		Tibasosa (Boyacá), Coomproriente	5.217	5.652	5.326	+	
Manizales, Centro Galerías	1.200	1.200	1.200	-		Tuluá (Valle del Cauca)	4.300	5.000	4.671	+	
Medellín, Central Mayorista de Antioquia	1.800	2.500	2.146	+		Tunja, Complejo de Servicios del Sur	4.400	5.200	4.778	+	
Medellín, Plaza Minorista "José María Villa"	1.700	2.200	2.029	++		Valledupar, Mercabastos	5.200	5.200	5.200	=	
Neiva, Surabastos	1.200	1.200	1.200	=		Valledupar, Mercado Nuevo	4.800	5.200	5.000	n.d.	
Palmira (Valle del Cauca)	1.200	1.600	1.463	++		Villavicencio, CAV	4.400	4.800	4.667	-	
Pamplona (Norte de Santander)	2.083	2.292	2.118	+		Yopal (Casanare)	6.250	6.500	6.375	+	
Pasto, El Potrerillo	1.143	1.214	1.161	++		<b>Mandarina Arrayana</b>					
Pereira, La 41	1.400	1.800	1.617	=		Bogotá, D.C., Corabastos	2.727	3.636	3.163	-	
Pereira, Mercasa	1.400	2.000	1.742	+		Buenaventura (Valle del Cauca)	3.400	4.200	3.817	++	
Rionegro (Antioquia)	2.200	2.800	2.500	-		Cali, Cavasa	2.500	4.000	3.219	+++	
San Gil (Santander)	2.200	2.200	2.200	-		Cali, Santa Elena	2.500	2.750	2.542	-	
Santa Bárbara (Antioquia)	900	1.000	963	++		Chiquinquirá (Boyacá)	2.045	2.273	2.195	+	
Tibasosa (Boyacá), Coomproriente	1.818	1.818	1.818	-		Duitama (Boyacá), Mercaplaza	2.500	2.727	2.652	+++	
Tuluá (Valle del Cauca)	1.400	1.600	1.525	-		Florencia (Cauquetá)	2.800	2.920	2.853	+	
Tunja, Complejo de Servicios del Sur	1.591	2.273	1.859	+		Ibagué, Plaza La 21	2.000	2.200	2.067	+	
Villavicencio, CAV	1.600	2.000	1.850	-		Neiva, Surabastos	3.182	3.636	3.409	-	
Yopal (Casanare)	1.591	2.273	1.932	-		Popayán, Plaza de mercado del barrio Bolívar	2.720	2.800	2.760	-	
<b>Lulo</b>						Tibasosa (Boyacá), Coomproriente	2.045	2.273	2.182	+	
Arauca (Arauca)	6.000	6.500	6.188	+		Tunja, Complejo de Servicios del Sur	2.273	2.500	2.333	+	
Armenia, Mercar	4.500	5.000	4.833	-		Villavicencio, CAV	3.600	4.000	3.883	+	
Barranquilla, Barranquillita	5.700	5.900	5.789	-		<b>Mandarina común</b>					
Barranquilla, Granabastos	5.700	5.800	5.767	-		Arauca (Arauca)	2.955	3.409	3.125	-	
Bogotá, D.C., Corabastos	4.400	5.200	4.667	-		Barranquilla, Barranquillita	3.250	3.375	3.324	++	
Bucaramanga, Centroabastos	4.000	5.200	4.733	-							

**Cuadro 3.** Mercados mayoristas. Precios de venta de frutas frescas (continuación)  
25 al 31 de enero de 2025

Productos y mercados	Pesos por kilogramo				Tendencia	Productos y mercados	Pesos por kilogramo				Tendencia
	Mínimo	Máximo	Medio				Mínimo	Máximo	Medio		
<b>Mandarina común (continuación)</b>						<b>Mango Tommy (continuación)</b>					
Bucaramanga, Centroabastos	2.609	3.043	2.816		++	Cúcuta, Cenabastos	2.000	2.200	2.150		+
Cartagena, Bazurto	3.182	3.636	3.365		++	Duitama (Boyacá), Mercaplaza	1.250	1.429	1.310		=
Cúcuta, Cenabastos	2.600	3.200	2.858		-	Ibagué, Plaza La 21	1.200	1.800	1.556		n.d.
Ipiales (Nariño), Ipiales somos todos	2.000	2.200	2.150		+	Ipiales (Nariño), Ipiales somos todos	1.800	2.000	1.900		+++
Montería, Mercado del Sur	2.200	2.400	2.267		=	La Ceja (Antioquia)	1.800	2.200	2.042		++
Pamplona (Norte de Santander)	3.600	3.600	3.600		+	Manizales, Centro Galerías	2.400	2.400	2.400		=
Santa Bárbara (Antioquia)	1.300	1.500	1.438		++	Medellín, Central Mayorista de Antioquia	1.500	2.000	1.706		+++
Sincelejo, Nuevo Mercado	2.800	3.000	2.900		+	Medellín, Plaza Minorista "José María Villa"	1.400	2.000	1.617		++
Tibasosa (Boyacá), Coomproriente	2.955	3.182	3.068		+	Montería, Mercado del Sur	2.000	2.200	2.050		+
Valledupar, Mercabastos	2.600	2.800	2.744		-	Neiva, Surabastos	1.400	1.600	1.511		++
<b>Mandarina Oneco</b>						Palmira (Valle del Cauca)	2.400	2.800	2.600		+++
Armenia, Mercar	2.400	2.500	2.467		=	Pasto, El Potrerillo	1.800	2.200	1.950		++
Armenia, Retiro	2.500	2.600	2.533		=	Pereira, La 41	2.400	2.800	2.667		+
Cali, Cavasa	2.500	4.000	3.219		+++	Pereira, Mercasa	2.400	2.800	2.500		+
Cali, Santa Elena	2.500	2.750	2.542		-	Popayán, Plaza de mercado del barrio Bolívar	2.320	2.400	2.350		++
Cartago (Valle del Cauca)	4.000	4.500	4.350		+++	Rionegro (Antioquia)	2.000	2.700	2.342		++
Manizales, Centro Galerías	1.800	2.500	2.050		+++	San Gil (Santander)	1.600	1.920	1.767		-
Medellín, Central Mayorista de Antioquia	2.300	2.700	2.496		+	Socorro (Santander)	1.720	1.920	1.813		+
Medellín, Plaza Minorista "José María Villa"	2.000	2.800	2.404		+	Tibasosa (Boyacá), Coomproriente	1.429	1.786	1.548		+++
Montería, Mercado del Sur	1.800	2.000	1.933		-	Tuluá (Valle del Cauca)	2.400	2.600	2.520		-
Pereira, La 41	2.200	3.000	2.575		+	Tunja, Complejo de Servicios del Sur	1.250	1.357	1.274		+
Pereira, Mercasa	2.400	3.000	2.675		+	Túquerres (Nariño)	1.800	2.200	1.987		++
Rionegro (Antioquia)	3.000	3.300	3.138		+	Villavicencio, CAV	1.800	2.080	1.943		++
Santa Bárbara (Antioquia)	1.800	2.000	1.950		+++	Yopal (Casanare)	1.800	2.000	1.900		-
<b>Mango común</b>						<b>Mango Yulima</b>					
Bogotá, D.C., Corabastos	1.458	1.667	1.581		+	Armenia, Mercar	1.800	2.000	1.900		+++
Cali, Santa Elena	2.000	2.200	2.033		++	Pereira, La 41	2.400	2.400	2.400		+
Medellín, Central Mayorista de Antioquia	1.600	1.920	1.793		++	Tunja, Complejo de Servicios del Sur	1.250	1.250	1.250		=
Medellín, Plaza Minorista "José María Villa"	1.800	2.000	1.975		++	<b>Manzana nacional</b>					
Santa Bárbara (Antioquia)	1.000	1.000	1.000		+++	Bogotá, D.C., Corabastos	3.500	4.000	3.773		+
<b>Mango de azúcar</b>						Duitama (Boyacá), Mercaplaza	3.182	3.182	3.182		+
Barranquilla, Barranquillita	4.720	4.800	4.782		+	Medellín, Central Mayorista de Antioquia	4.800	5.500	4.956		-
<b>Mango manzano</b>						Tibasosa (Boyacá), Coomproriente	3.182	3.409	3.239		+
Armenia, Mercar	2.200	2.400	2.317		+++	Tunja, Complejo de Servicios del Sur	2.727	3.182	2.992		+
Pereira, La 41	2.400	2.800	2.533		+	<b>Manzana roja importada</b>					
<b>Mango Tommy</b>						Arauca (Arauca)	8.000	9.250	8.563		-
Armenia, Mercar	1.800	2.200	2.033		+++	Armenia, Mercar	8.053	8.421	8.211		-
Barranquilla, Barranquillita	2.400	2.800	2.667		-	Bogotá, D.C., Corabastos	7.895	9.474	8.456		-
Bogotá, D.C., Corabastos	1.458	2.083	1.733		++	Bucaramanga, Centroabastos	8.000	8.500	8.298		-
Bucaramanga, Centroabastos	1.600	2.000	1.876		++	Buenaventura (Valle del Cauca)	8.421	8.842	8.605		+
Cali, Cavasa	2.000	2.000	2.000		+	Cali, Cavasa	7.895	8.158	8.026		+
Cali, Santa Elena	1.600	2.000	1.875		+++	Cali, Santa Elena	7.895	8.158	7.982		+
Cartagena, Bazurto	2.400	2.800	2.600		++	Cartagena, Bazurto	8.421	9.789	8.895		-
Cartago (Valle del Cauca)	2.500	2.667	2.556		-	Cartago (Valle del Cauca)	8.053	8.211	8.132		-
Chiquiquirá (Boyacá)	1.071	1.250	1.205		++	Cúcuta, Cenabastos	8.750	9.250	8.938		-
						Duitama (Boyacá), Mercaplaza	7.368	8.421	7.895		-
						Florencia (Cauquetá)	9.263	9.474	9.368		=

**Cuadro 3.** Mercados mayoristas. Precios de venta de frutas frescas (continuación)  
25 al 31 de enero de 2025

Productos y mercados	Pesos por kilogramo				Tendencia	Productos y mercados	Pesos por kilogramo				Tendencia
	Mínimo	Máximo	Medio				Mínimo	Máximo	Medio		
<b>Manzana roja importada (continuación)</b>						<b>Manzana verde importada</b>					
La Unión (Nariño)	7.895	8.158	8.026	-		Arauca (Arauca)	11.667	13.000	12.167	=	
Manizales, Centro Galerías	8.421	9.474	8.904	-		Armenia, Mercar	8.158	9.474	8.637	-	
Medellín, Central Mayorista de Antioquia	7.895	8.421	8.322	+		Bogotá, D.C., Corabastos	8.947	10.000	9.633	-	
Montería, Mercado del Sur	8.947	9.474	9.079	+		Bucaramanga, Centroabastos	8.500	9.000	8.810	-	
Neiva, Surabastos	9.105	9.737	9.480	-		Buenaventura (Valle del Cauca)	8.947	9.474	9.289	-	
Pamplona (Norte de Santander)	9.000	9.000	9.000	=		Cali, Cavasa	8.421	8.947	8.805	-	
Pereira, Mercasa	7.895	8.158	7.982	=		Cali, Santa Elena	8.158	8.421	8.333	-	
Popayán, Plaza de mercado del barrio Bolívar	7.368	7.632	7.421	-		Cartagena, Bazurto	8.947	10.316	9.421	-	
Rionegro (Antioquia)	8.158	9.211	8.474	+		Cartago (Valle del Cauca)	8.842	9.053	8.947	-	
San Gil (Santander)	9.250	9.500	9.417	-		Chiquinquirá (Boyacá)	9.474	10.526	10.099	+	
Sincelejo, Nuevo Mercado	8.500	9.000	8.667	-		Cúcuta, Cenabastos	9.000	9.250	9.125	-	
Tibasosa (Boyacá), Coompro Oriente	7.895	8.421	8.224	-		Duitama (Boyacá), Mercaplaza	8.421	8.947	8.772	-	
Tuluá (Valle del Cauca)	9.263	9.474	9.342	+		Florencia (Cauquetá)	10.368	10.421	10.395	=	
Tunja, Complejo de Servicios del Sur	7.368	7.632	7.471	-		Ibagué, Plaza La 21	8.947	9.474	9.298	-	
Túquerres (Nariño)	7.895	8.684	8.246	n.d.		La Unión (Nariño)	8.421	9.211	8.947	-	
Valledupar, Mercado Nuevo	8.947	8.947	8.947	=		Manizales, Centro Galerías	9.474	10.000	9.781	+	
Villavicencio, CAV	8.421	8.947	8.706	+		Medellín, Central Mayorista de Antioquia	8.421	9.211	8.849	=	
Yopal (Casanare)	10.000	10.000	10.000	=		Montería, Mercado del Sur	8.947	9.474	9.320	-	
						Neiva, Surabastos	9.737	10.526	10.132	=	
						Palmira (Valle del Cauca)	8.947	9.211	9.035	=	
						Pamplona (Norte de Santander)	9.500	9.500	9.500	=	
						Pasto, El Potrerillo	8.947	9.474	9.211	+	
						Pereira, Mercasa	8.421	8.947	8.772	-	
						Popayán, Plaza de mercado del barrio Bolívar	8.842	9.211	8.967	+	
						Rionegro (Antioquia)	8.947	9.474	9.197	-	
						San Gil (Santander)	10.000	10.500	10.292	+	
						Sincelejo, Nuevo Mercado	8.500	9.000	8.667	-	
						Tibasosa (Boyacá), Coompro Oriente	8.684	9.211	8.947	-	
						Tuluá (Valle del Cauca)	9.737	10.211	9.987	+	
						Tunja, Complejo de Servicios del Sur	8.684	9.211	8.991	-	
						Túquerres (Nariño)	8.947	9.474	9.276	+	
						Valledupar, Mercado Nuevo	9.474	9.474	9.474	=	
						Villavicencio, CAV	8.684	9.737	9.298	+	
						Yopal (Casanare)	10.526	10.526	10.526	=	
						<b>Maracuyá</b>					
						Arauca (Arauca)	3.500	4.000	3.825	+	
						Armenia, Mercar	2.800	3.300	3.133	+	
						Bogotá, D.C., Corabastos	2.000	3.000	2.682	-	
						Bucaramanga, Centroabastos	2.600	3.000	2.817	-	
						Buenaventura (Valle del Cauca)	3.500	4.500	3.933	+	
						Cali, Cavasa	2.200	3.200	2.775	-	
						Cali, Santa Elena	3.000	3.200	3.025	-	
						Cartago (Valle del Cauca)	3.000	3.600	3.321	+	
						Chiquinquirá (Boyacá)	2.500	3.000	2.658	+	
						Cúcuta, Cenabastos	4.000	4.500	4.448	+	
						Duitama (Boyacá), Mercaplaza	2.500	3.000	2.667	-	
						Ibagué, Plaza La 21	2.240	2.560	2.400	-	
						La Ceja (Antioquia)	2.800	3.100	2.967	-	
						Manizales, Centro Galerías	3.500	3.600	3.525	+	
						Medellín, Plaza Minorista "José María Villa"	2.800	3.200	3.038	-	



**Cuadro 3.** Mercados mayoristas. Precios de venta de frutas frescas (continuación)  
25 al 31 de enero de 2025

Productos y mercados	Pesos por kilogramo				Tendencia	Productos y mercados	Pesos por kilogramo				Tendencia
	Mínimo	Máximo	Medio				Mínimo	Máximo	Medio		
<b>Maracuyá (continuación)</b>						<b>Melón Cantalup (continuación)</b>					
Palmira (Valle del Cauca)	3.500	4.500	3.750		+++	Pereira, Mercasa	4.500	5.000	4.708		+
Pamplona (Norte de Santander)	4.000	4.000	4.000		=	San Gil (Santander)	3.000	3.400	3.267		+
Pasto, El Potrerillo	2.167	2.333	2.250		+	Tibasosa (Boyacá), Coomproriente	3.182	3.636	3.466		+
Pereira, La 41	3.400	4.000	3.633		++	Tunja, Complejo de Servicios del Sur	2.727	3.636	3.051		++
Pereira, Mercasa	3.500	4.000	3.700		+	Villavicencio, CAV	4.000	5.000	4.300		-
Popayán, Plaza de mercado del barrio Bolívar	3.200	3.500	3.375		++						
Rionegro (Antioquia)	2.500	3.500	3.008		-	<b>Mora de Castilla</b>					
San Gil (Santander)	3.133	3.333	3.233		+	Arauca (Arauca)	5.000	5.200	5.100		+++
Socorro (Santander)	3.333	3.333	3.333		=	Armenia, Mercar	7.500	8.500	8.033		+
Tibasosa (Boyacá), Coomproriente	2.800	3.300	3.033		+	Barranquilla, Barranquillita	5.120	7.200	6.116		+
Tuluá (Valle del Cauca)	2.800	3.000	2.900		-	Barranquilla, Granabastos	5.200	7.200	6.270		+
Tunja, Complejo de Servicios del Sur	2.400	2.800	2.506		-	Bogotá, D.C., Corabastos	4.167	5.833	5.125		-
Túquerres (Nariño)	2.667	3.333	2.972		-	Bucaramanga, Centroabastos	4.400	4.800	4.571		+
Villavicencio, CAV	2.200	2.600	2.450		-	Buenaventura (Valle del Cauca)	5.800	6.500	6.100		-
Yopal (Casanare)	2.200	2.200	2.200		-	Cali, Cavasa	4.800	5.600	5.200		-
						Cali, Santa Elena	5.200	6.000	5.600		-
						Cartagena, Bazurto	4.800	5.280	5.187		+
<b>Maracuyá antioqueño</b>						Cartago (Valle del Cauca)	5.000	6.000	5.292		-
Barranquilla, Barranquillita	3.800	4.400	4.089		-	Chiquinquirá (Boyacá)	4.500	5.500	5.000		-
Barranquilla, Granabastos	3.900	4.200	4.000		-	Cúcuta, Cenabastos	3.500	4.333	3.913		+
Medellín, Central Mayorista de Antioquia	2.500	3.000	2.729		-	Duitama (Boyacá), Mercaplaza	3.800	4.000	3.933		=
Montería, Mercado del Sur	3.500	4.000	3.692		-	Ibagué, Plaza La 21	5.000	5.400	5.067		-
Santa Marta (Magdalena)	4.400	4.500	4.450		n.d.	Ipiales (Nariño), Ipiales somos todos	3.750	4.000	3.854		-
Sincelejo, Nuevo Mercado	3.000	3.500	3.264		-	Manizales, Centro Galerías	6.000	6.500	6.250		-
						Medellín, Central Mayorista de Antioquia	3.000	4.200	3.385		-
						Montería, Mercado del Sur	4.400	5.200	4.783		-
<b>Maracuyá huilense</b>						Neiva, Surabastos	2.400	3.200	2.750		-
Florencia (Caquetá)	2.500	2.500	2.500		-	Palmira (Valle del Cauca)	5.200	5.600	5.350		-
Neiva, Surabastos	1.840	2.240	2.093		-	Pamplona (Norte de Santander)	3.200	3.200	3.200		+
						Pasto, El Potrerillo	4.750	5.625	5.073		+
						Pereira, La 41	5.500	5.500	5.500		-
						Pereira, Mercasa	4.000	6.000	5.333		-
						Popayán, Plaza de mercado del barrio Bolívar	5.440	5.600	5.500		-
<b>Maracuyá santandereano</b>						San Gil (Santander)	3.500	4.500	4.083		++
Santa Marta (Magdalena)	4.333	4.667	4.433		+	Santa Marta (Magdalena)	4.800	5.600	4.976		+
Valledupar, Mercabastos	3.333	4.000	3.481		-	Sincelejo, Nuevo Mercado	4.600	6.875	5.707		-
						Socorro (Santander)	3.500	4.000	3.750		-
						Tibasosa (Boyacá), Coomproriente	3.500	3.800	3.625		-
						Tuluá (Valle del Cauca)	5.440	6.000	5.700		-
						Tunja, Complejo de Servicios del Sur	4.200	4.800	4.444		-
						Valledupar, Mercabastos	5.000	6.000	5.111		+
						Villavicencio, CAV	4.700	7.000	5.892		-
						Yopal (Casanare)	5.625	6.250	5.938		+
						<b>Naranja común</b>					
						Arauca (Arauca)	1.957	2.391	2.201		-
						Barranquilla, Barranquillita	1.240	1.240	1.240		-
						Chiquinquirá (Boyacá)	600	667	642		-

**Cuadro 3.** Mercados mayoristas. Precios de venta de frutas frescas (continuación)  
25 al 31 de enero de 2025

Productos y mercados	Pesos por kilogramo				Tendencia	Productos y mercados	Pesos por kilogramo				Tendencia
	Mínimo	Máximo	Medio				Mínimo	Máximo	Medio		
<b>Naranja común (continuación)</b>						<b>Naranja Valencia (continuación)</b>					
Cúcuta, Cenabastos	1.167	1.333	1.219		+	Valledupar, Mercado Nuevo	2.600	2.700	2.667		-
Cúcuta, La Nueva Sexta	1.000	1.167	1.139		+	Villavicencio, CAV	1.520	1.800	1.610		+
Montería, Mercado del Sur	1.120	1.120	1.120		+	<b>Papaya Maradol</b>					
Neiva, Surabastos	1.000	1.200	1.079		-	Arauca (Arauca)	2.500	3.000	2.825		+
Pamplona (Norte de Santander)	700	700	700		=	Armenia, Mercar	1.600	2.500	2.044		+++
San Gil (Santander)	600	720	650		=	Buenaventura (Valle del Cauca)	3.200	3.600	3.483		+
Santa Bárbara (Antioquia)	778	800	789		=	Cali, Cavasa	2.600	3.000	2.756		+
Socorro (Santander)	480	600	560		-	Cali, Santa Elena	2.400	2.600	2.450		+
Sonsón (Antioquia)	1.100	1.100	1.100		+	Cartago (Valle del Cauca)	2.600	3.000	2.825		+++
Tunja, Complejo de Servicios del Sur	1.273	1.455	1.343		+	Cúcuta, Cenabastos	2.200	2.400	2.269		-
Valledupar, Mercado Nuevo	2.500	2.500	2.500		=	Cúcuta, La Nueva Sexta	2.200	2.300	2.258		-
<b>Naranja Sweet</b>						Duitama (Boyacá), Mercaplaza	2.222	2.500	2.431		+
Armenia, Mercar	1.400	1.600	1.511		-	Florencia (Caquetá)	2.000	2.000	2.000		=
Armenia, Retiro	1.400	1.560	1.449		-	Ipiales (Nariño), Ipiales somos todos	3.000	3.500	3.250		+
Bogotá, D.C., Corabastos	1.750	2.100	1.988		-	La Ceja (Antioquia)	3.500	3.900	3.758		+
Cali, Cavasa	1.600	1.800	1.667		+	Manizales, Centro Galerías	3.000	3.000	3.000		+
Cali, Santa Elena	1.500	1.600	1.535		-	Medellín, Central Mayorista de Antioquia	3.400	3.800	3.529		+
Cartago (Valle del Cauca)	1.900	2.000	1.975		+	Palmira (Valle del Cauca)	2.400	2.800	2.658		+
Florencia (Caquetá)	1.500	1.600	1.540		-	Pamplona (Norte de Santander)	2.000	2.500	2.333		-
Ibagué, Plaza La 21	1.800	2.400	2.150		-	Pasto, El Potrerillo	2.333	2.667	2.528		+
Neiva, Surabastos	1.700	2.000	1.841		-	Pereira, La 41	2.800	3.300	3.033		++
Pasto, El Potrerillo	1.875	1.875	1.875		-	Pereira, Mercasa	2.600	3.100	2.858		+
Pereira, La 41	1.700	2.500	2.100		+	Popayán, Plaza de mercado del barrio Bolívar	2.700	2.800	2.775		+++
Pereira, Mercasa	1.600	2.000	1.825		+	Rionegro (Antioquia)	3.400	3.700	3.525		-
Popayán, Plaza de mercado del barrio Bolívar	1.700	1.800	1.713		-	San Gil (Santander)	2.250	2.500	2.313		++
Tuluá (Valle del Cauca)	1.720	1.800	1.760		-	Socorro (Santander)	2.250	2.250	2.250		+
<b>Naranja Valencia</b>						Tibasosa (Boyacá), Coomproriente	2.333	2.778	2.528		+
Barranquilla, Barranquillita	1.600	1.600	1.600		=	Tuluá (Valle del Cauca)	1.600	2.000	1.738		-
Bogotá, D.C., Corabastos	1.850	2.100	1.992		-	Tunja, Complejo de Servicios del Sur	1.900	2.250	2.058		++
Bucaramanga, Centroabastos	1.400	1.600	1.543		+++	<b>Papaya Paulina</b>					
Buenaventura (Valle del Cauca)	1.880	1.960	1.925		=	Bogotá, D.C., Corabastos	2.222	3.333	2.887		+
Cartagena, Bazurto	1.800	2.000	1.900		=	Bucaramanga, Centroabastos	2.200	3.000	2.577		+++
Cartago (Valle del Cauca)	1.560	1.640	1.600		+	Chiquinquirá (Boyacá)	2.500	2.778	2.694		+
Florencia (Caquetá)	1.400	1.480	1.433		+	Ibagué, Plaza La 21	2.500	3.000	2.717		+
La Ceja (Antioquia)	2.300	2.700	2.542		+	Medellín, Plaza Minorista "José María Villa"	2.000	2.300	2.147		++
Manizales, Centro Galerías	1.200	1.500	1.275		-	Neiva, Surabastos	3.000	3.500	3.125		++
Medellín, Central Mayorista de Antioquia	2.000	2.400	2.248		-	Valledupar, Mercado Nuevo	1.500	1.500	1.500		=
Medellín, Plaza Minorista "José María Villa"	2.200	2.500	2.317		-	Villavicencio, CAV	2.000	2.250	2.154		++
Montería, Mercado del Sur	1.750	2.000	1.875		-	<b>Papaya tainung</b>					
Pereira, Mercasa	1.600	2.000	1.825		+	Barranquilla, Barranquillita	2.600	3.100	2.811		-
Rionegro (Antioquia)	2.400	2.800	2.550		-	Bogotá, D.C., Corabastos	4.000	6.500	5.313		++
Sincelejo, Nuevo Mercado	1.625	1.875	1.740		-	Cartagena, Bazurto	2.500	3.000	2.667		+++
Tibasosa (Boyacá), Coomproriente	2.000	2.167	2.042		-	Florencia (Caquetá)	2.000	2.000	2.000		=
Tunja, Complejo de Servicios del Sur	1.600	1.800	1.722		-	Medellín, Central Mayorista de Antioquia	2.200	2.500	2.390		+
Túquerres (Nariño)	1.875	2.000	1.971		-	Montería, Mercado del Sur	1.600	1.800	1.767		++
Valledupar, Mercabastos	1.818	2.500	2.235		=	Santa Marta (Magdalena)	2.250	2.300	2.275		+
						Sincelejo, Nuevo Mercado	1.667	2.000	1.792		+++

**Cuadro 3.** Mercados mayoristas. Precios de venta de frutas frescas (continuación)  
25 al 31 de enero de 2025

Productos y mercados	Pesos por kilogramo				Tendencia	Productos y mercados	Pesos por kilogramo				Tendencia
	Mínimo	Máximo	Medio				Mínimo	Máximo	Medio		
<b>Patilla</b>						<b>Pera importada (continuación)</b>					
Armenia, Mercar	1.600	1.700	1.667	=		Manizales, Centro Galerías	8.000	8.000	8.000	+	
Bogotá, D.C., Corabastos	1.500	2.000	1.744	++		Medellín, Central Mayorista de Antioquia	7.368	7.895	7.785	+	
Bucaramanga, Centroabastos	1.800	2.200	2.057	+++		Montería, Mercado del Sur	7.895	8.421	8.114	+	
Cali, Cavasa	2.000	2.500	2.190	++		Neiva, Surabastos	8.778	9.722	9.250	=	
Cali, Santa Elena	1.800	2.000	1.867	+		Palmira (Valle del Cauca)	7.368	8.158	7.675	-	
Cartagena, Bazurto	1.800	2.000	1.944	+++		Pamplona (Norte de Santander)	8.250	8.250	8.250	=	
Cartago (Valle del Cauca)	2.100	2.200	2.175	=		Pasto, El Potrerillo	6.316	6.842	6.404	=	
Cúcuta, Cenabastos	2.000	2.200	2.100	+		Pereira, Mercasa	7.000	7.000	7.000	-	
Ibagué, Plaza La 21	2.200	2.200	2.200	+++		Popayán, Plaza de mercado del barrio Bolívar	6.421	6.842	6.664	=	
Medellín, Central Mayorista de Antioquia	1.000	1.500	1.240	+++		Rionegro (Antioquia)	7.895	8.947	8.224	-	
Medellín, Plaza Minorista "José María Villa"	1.000	1.800	1.413	+++		San Gil (Santander)	10.000	10.000	10.000	=	
Montería, Mercado del Sur	1.600	1.700	1.633	=		Sincelejo, Nuevo Mercado	7.000	8.000	7.500	=	
Palmira (Valle del Cauca)	1.800	2.200	2.075	+		Tibasosa (Boyacá), Coomproriente	6.842	6.842	6.842	-	
Pasto, El Potrerillo	1.800	2.000	1.867	=		Tuluá (Valle del Cauca)	6.737	7.000	6.882	-	
Pereira, La 41	2.000	2.200	2.050	++		Valledupar, Mercado Nuevo	8.250	8.500	8.375	=	
Pereira, Mercasa	2.000	2.000	2.000	+++		Villavicencio, CAV	7.000	8.000	7.396	+	
Popayán, Plaza de mercado del barrio Bolívar	1.800	2.000	1.925	+		Yopal (Casanare)	7.250	7.500	7.375	-	
Rionegro (Antioquia)	1.500	2.000	1.825	+		<b>Pera nacional</b>					
San Gil (Santander)	1.500	1.800	1.650	-		Bogotá, D.C., Corabastos	6.087	7.391	6.766	++	
Sincelejo, Nuevo Mercado	1.500	1.500	1.500	=		Bucaramanga, Centroabastos	6.000	6.800	6.440	+	
Socorro (Santander)	1.600	1.800	1.700	=		Chiquinquirá (Boyacá)	4.000	4.800	4.500	-	
Tuluá (Valle del Cauca)	2.000	2.300	2.150	-		San Gil (Santander)	5.400	5.600	5.520	-	
Tunja, Complejo de Servicios del Sur	1.600	1.800	1.694	+		Tibasosa (Boyacá), Coomproriente	5.600	6.000	5.700	+	
Villavicencio, CAV	2.000	2.400	2.192	+++		Tunja, Complejo de Servicios del Sur	5.652	6.087	5.851	+++	
<b>Patilla baby</b>						<b>Piña gold</b>					
Bogotá, D.C., Corabastos	1.500	2.300	2.008	++		Armenia, Mercar	2.700	2.800	2.767	=	
Bucaramanga, Centroabastos	1.800	2.000	1.860	-		Barranquilla, Granabastos	4.000	4.100	4.044	-	
Cali, Cavasa	2.000	2.500	2.317	++		Bogotá, D.C., Corabastos	1.818	2.455	2.060	-	
Chiquinquirá (Boyacá)	1.800	3.000	2.367	+++		Bucaramanga, Centroabastos	1.500	2.000	1.802	-	
Medellín, Central Mayorista de Antioquia	2.700	3.300	3.006	+		Buenaventura (Valle del Cauca)	2.700	3.000	2.883	+	
Pereira, Mercasa	2.500	2.800	2.692	-		Cali, Cavasa	2.200	2.500	2.360	+	
Tunja, Complejo de Servicios del Sur	1.900	2.100	2.006	++		Cali, Santa Elena	2.000	2.200	2.025	=	
<b>Pera importada</b>						<b>Pera importada (continuación)</b>					
Armenia, Mercar	6.947	7.895	7.380	-		Cartagena, Bazurto	2.500	3.600	2.889	-	
Bogotá, D.C., Corabastos	7.000	7.750	7.292	-		Cartago (Valle del Cauca)	2.800	3.000	2.833	+	
Bucaramanga, Centroabastos	7.500	8.500	8.226	+		Chiquinquirá (Boyacá)	1.600	2.000	1.788	-	
Buenaventura (Valle del Cauca)	7.632	8.316	7.947	+		Cúcuta, Cenabastos	2.800	3.600	3.185	+	
Cali, Cavasa	7.105	7.632	7.368	+		Duitama (Boyacá), Mercaplaza	2.800	3.000	2.933	-	
Cali, Santa Elena	6.316	6.579	6.447	-		Ibagué, Plaza La 21	2.300	2.600	2.461	-	
Cartagena, Bazurto	6.316	8.737	7.596	-		La Unión (Nariño)	4.000	4.500	4.125	-	
Cartago (Valle del Cauca)	7.895	8.000	7.974	++		Manizales, Centro Galerías	2.500	3.000	2.750	+	
Chiquinquirá (Boyacá)	7.368	7.895	7.599	+		Medellín, Central Mayorista de Antioquia	2.000	2.400	2.140	-	
Cúcuta, Cenabastos	8.000	8.250	8.135	-		Medellín, Plaza Minorista "José María Villa"	2.000	2.500	2.296	++	
Florencia (Caquetá)	8.211	8.632	8.421	-		Montería, Mercado del Sur	2.500	3.000	2.725	+	
Ibagué, Plaza La 21	7.368	7.895	7.719	-		Neiva, Surabastos	2.500	3.000	2.817	-	
La Unión (Nariño)	6.842	6.842	6.842	=		Palmira (Valle del Cauca)	2.300	2.800	2.450	+	
						Pereira, La 41	2.900	3.500	3.183	+	
						Pereira, Mercasa	2.500	3.000	2.750	+	

**Cuadro 3.** Mercados mayoristas. Precios de venta de frutas frescas (continuación)  
25 al 31 de enero de 2025

Productos y mercados	Pesos por kilogramo				Tendencia	Productos y mercados	Pesos por kilogramo				Tendencia
	Mínimo	Máximo	Medio				Mínimo	Máximo	Medio		
<b>Piña gold (continuación)</b>						<b>Tomate de árbol (continuación)</b>					
Rionegro (Antioquia)	2.500	3.000	2.783	-		Barranquilla, Barranquillita	2.400	2.500	2.433	+	
San Gil (Santander)	2.222	2.500	2.454	+		Barranquilla, Granabastos	2.400	2.500	2.475	-	
Santa Marta (Magdalena)	2.500	2.700	2.550	-		Bogotá, D.C., Corabastos	2.000	3.000	2.564	-	
Sincelejo, Nuevo Mercado	3.200	3.200	3.200	=		Bucaramanga, Centroabastos	2.400	2.800	2.467	-	
Socorro (Santander)	1.667	1.944	1.806	-		Buenaventura (Valle del Cauca)	2.500	2.800	2.683	-	
Tibasosa (Boyacá), Coomproriente	2.500	3.000	2.700	-		Cali, Cavasa	1.900	2.200	2.021	-	
Tuluá (Valle del Cauca)	2.500	2.700	2.563	-		Cali, Santa Elena	2.200	2.400	2.325	-	
Tunja, Complejo de Servicios del Sur	1.750	2.250	2.022	-		Cartagena, Bazurto	2.500	2.800	2.589	-	
Valledupar, Mercado Nuevo	3.600	4.000	3.789	+		Cartago (Valle del Cauca)	2.800	3.200	2.958	-	
						Chiquinquirá (Boyacá)	2.000	2.400	2.225	-	
<b>Piña manzana</b>						Cúcuta, Cenabastos	3.200	3.600	3.433	+	
Cali, Santa Elena	1.400	1.500	1.483	-		Duitama (Boyacá), Mercaplaza	2.400	2.400	2.400	=	
Popayán, Plaza de mercado del barrio Bolívar	2.000	2.500	2.250	-		El Santuario (Antioquia)	1.500	1.700	1.550	+	
						Florencia (Cauquetá)	3.120	3.600	3.333	-	
<b>Piña perolera</b>						Ibagué, Plaza La 21	2.400	2.640	2.457	-	
Barranquilla, Barranquillita	3.200	3.440	3.356	-		Ipiales (Nariño), Ipiales somos todos	3.700	3.800	3.750	+	
Barranquilla, Granabastos	2.680	2.800	2.742	-		La Ceja (Antioquia)	2.000	2.300	2.100	+	
Bogotá, D.C., Corabastos	1.667	2.000	1.764	+		La Unión (Antioquia)	1.400	1.600	1.513	++	
Bucaramanga, Centroabastos	1.500	1.833	1.644	-		Manizales, Centro Galerías	2.000	2.400	2.220	+	
Florencia (Cauquetá)	2.500	2.679	2.595	+		Medellín, Central Mayorista de Antioquia	1.700	2.000	1.894	+	
Montería, Mercado del Sur	2.800	2.800	2.800	+		Medellín, Plaza Minorista "José María Villa"	1.800	2.200	2.013	+	
Pamplona (Norte de Santander)	2.833	3.000	2.972	+		Montería, Mercado del Sur	2.200	2.480	2.343	+	
San Gil (Santander)	1.667	1.833	1.750	-		Neiva, Surabastos	2.600	3.600	2.967	+	
Tunja, Complejo de Servicios del Sur	1.833	2.167	2.046	-		Palmira (Valle del Cauca)	2.200	2.600	2.450	-	
Valledupar, Mercabastos	2.600	3.200	2.900	=		Pamplona (Norte de Santander)	2.917	4.167	3.264	++	
						Peñol (Antioquia)	1.400	1.700	1.558	-	
<b>Pitahaya</b>						Pereira, La 41	2.500	2.800	2.667	+	
Arauca (Arauca)	7.500	10.000	8.500	-		Pereira, Mercasa	2.500	2.800	2.600	+	
Bucaramanga, Centroabastos	6.000	7.500	7.030	-		Popayán, Plaza de mercado del barrio Bolívar	2.240	2.320	2.264	-	
Chiquinquirá (Boyacá)	6.500	7.500	6.975	+		Rionegro (Antioquia)	1.400	1.700	1.542	+	
Cúcuta, Cenabastos	8.000	9.000	8.500	-		San Gil (Santander)	3.000	3.200	3.093	+	
Ibagué, Plaza La 21	5.000	5.000	5.000	n.d.		San Vicente Ferrer (Antioquia)	1.500	1.700	1.600	+++	
Medellín, Central Mayorista de Antioquia	4.500	6.500	5.567	-		Santa Marta (Magdalena)	3.120	3.400	3.287	+	
Neiva, Surabastos	7.000	9.000	8.125	+		Sincelejo, Nuevo Mercado	2.000	2.200	2.059	-	
Pereira, Mercasa	7.000	10.000	8.250	-		Sonsón (Antioquia)	1.200	1.400	1.300	+	
Tunja, Complejo de Servicios del Sur	10.000	13.000	11.556	-		Tibasosa (Boyacá), Coomproriente	2.600	2.800	2.730	-	
Villavicencio, CAV	6.000	8.000	7.083	-		Tuluá (Valle del Cauca)	2.600	3.000	2.900	-	
						Tunja, Complejo de Servicios del Sur	2.400	2.800	2.599	+	
<b>Tangelo</b>						Túquerres (Nariño)	1.833	2.000	1.917	-	
Bogotá, D.C., Corabastos	3.600	4.400	4.093	-		Valledupar, Mercabastos	2.600	2.800	2.622	-	
Bucaramanga, Centroabastos	3.600	4.400	3.943	++		Villavicencio, CAV	2.800	3.600	3.300	-	
Cartago (Valle del Cauca)	4.400	5.000	4.625	+		Yopal (Casanare)	3.200	3.200	3.200	+	
Chiquinquirá (Boyacá)	2.800	3.400	3.092	-							
Duitama (Boyacá), Mercaplaza	2.800	3.200	3.067	-		<b>Uchuva con cáscara</b>					
Manizales, Centro Galerías	1.800	2.500	2.075	-		Bogotá, D.C., Corabastos	3.500	4.800	4.310	-	
Pereira, Mercasa	2.800	4.000	3.583	-		Bucaramanga, Centroabastos	4.600	6.000	5.129	+	
Tibasosa (Boyacá), Coomproriente	3.600	3.600	3.600	-		Cúcuta, Cenabastos	4.500	5.000	4.729	+	
Tunja, Complejo de Servicios del Sur	2.800	3.200	2.933	+		Ibagué, Plaza La 21	2.400	2.800	2.480	+	
Villavicencio, CAV	4.130	4.348	4.293	+		Medellín, Central Mayorista de Antioquia	2.800	3.600	3.148	-	
<b>Tomate de árbol</b>						<b>Uva importada</b>					
Arauca (Arauca)	3.409	3.636	3.580	=		Arauca (Arauca)	17.875	20.000	18.844	-	
Armenia, Mercar	2.640	3.200	3.022	-		Bogotá, D.C., Corabastos	17.500	20.000	19.128	-	
						Bucaramanga, Centroabastos	16.875	19.375	18.631	+	

**Cuadro 3.** Mercados mayoristas. Precios de venta de frutas frescas (continuación)  
25 al 31 de enero de 2025

Productos y mercados	Pesos por kilogramo				Tendencia	Productos y mercados	Pesos por kilogramo				Tendencia
	Mínimo	Máximo	Medio				Mínimo	Máximo	Medio		
<b>Uva importada (continuación)</b>						<b>Uva red globe nacional (continuación)</b>					
Cali, Cavasa	17.059	17.647	17.525		+	Bucaramanga, Centroabastos	10.000	12.222	11.291		-
Cali, Santa Elena	15.294	16.471	15.882		+	Cali, Cavasa	9.600	13.600	11.383		-
Cúcuta, Cenabastos	18.750	20.625	19.635		-	Cali, Santa Elena	12.000	12.533	12.311		-
Medellín, Central Mayorista de Antioquia	16.250	20.000	17.891		-	Cartagena, Bazurto	12.000	13.000	12.583		-
San Gil (Santander)	20.625	21.000	20.719		+	Cartago (Valle del Cauca)	11.500	12.500	12.000		-
Tunja, Complejo de Servicios del Sur	15.625	16.250	15.938		+	Ibagué, Plaza La 21	10.000	11.200	10.480		-
Valledupar, Mercado Nuevo	17.500	17.500	17.500		=	Manizales, Centro Galerías	11.200	11.200	11.200		-
Villavicencio, CAV	18.750	20.000	19.479		-	Medellín, Central Mayorista de Antioquia	9.444	13.333	11.097		-
<b>Uva Isabela</b>						<b>Uva roja</b>					
Arauca (Arauca)	3.840	6.000	4.960		-	Duitama (Boyacá), Mercaplaza	7.200	7.600	7.333		-
Armenia, Mercar	5.110	6.167	5.590		-	Florencia (Caquetá)	17.000	18.000	17.333		=
Bogotá, D.C., Corabastos	4.444	5.333	4.783		+	Ipiales (Nariño), Ipiales somos todos	8.333	8.333	8.333		-
Bucaramanga, Centroabastos	4.160	4.960	4.526		-	La Unión (Nariño)	7.200	8.000	7.600		-
Cali, Cavasa	2.800	3.200	2.957		-	Neiva, Surabastos	10.400	11.000	10.700		-
Cali, Santa Elena	2.800	3.200	3.133		-	Pereira, Mercasa	15.556	16.667	16.111		+
Chiquinquirá (Boyacá)	5.000	6.000	5.703		-	Sincelejo, Nuevo Mercado	9.000	10.500	9.750		-
Cúcuta, Cenabastos	7.400	8.000	7.700		-	Tibasosa (Boyacá), Coomproriente	6.800	7.600	7.100		-
Duitama (Boyacá), Mercaplaza	4.000	4.800	4.267		-	Túquerres (Nariño)	8.889	9.444	9.213		-
Ibagué, Plaza La 21	3.200	3.360	3.271		-	<b>Uva verde</b>					
Ipiales (Nariño), Ipiales somos todos	3.200	3.600	3.350		-	Bogotá, D.C., Corabastos	10.000	13.333	12.627		-
La Unión (Nariño)	4.400	4.800	4.700		=	Cartago (Valle del Cauca)	11.200	12.000	11.540		+
Medellín, Central Mayorista de Antioquia	5.600	6.000	5.758		+	Florencia (Caquetá)	22.500	25.000	23.750		=
Palmira (Valle del Cauca)	2.000	2.800	2.467		-	Medellín, Central Mayorista de Antioquia	11.111	12.778	11.991		-
Pamplona (Norte de Santander)	5.000	5.000	5.000		=	<b>Zapote</b>					
Pasto, El Potrerillo	3.200	3.680	3.547		-	Montería, Mercado del Sur	8.500	9.000	8.667		+
Popayán, Plaza de mercado del barrio Bolívar	3.440	3.600	3.540		-						
Rionegro (Antioquia)	5.000	5.400	5.067		-						
San Gil (Santander)	6.000	6.400	6.107		+						
Sincelejo, Nuevo Mercado	6.250	6.250	6.250		-						
Tibasosa (Boyacá), Coomproriente	3.200	4.000	3.600		+						
Tuluá (Valle del Cauca)	3.040	3.280	3.180		-						
Tunja, Complejo de Servicios del Sur	3.600	3.840	3.747		+						
Túquerres (Nariño)	3.600	3.840	3.700		-						
Villavicencio, CAV	4.167	5.000	4.715		+						
Yopal (Casanare)	4.800	4.800	4.800		-						
<b>Uva red globe nacional</b>											
Armenia, Mercar	10.800	12.000	11.351		-						
Bogotá, D.C., Corabastos	10.000	13.333	11.596		-						

**TENDENCIAS**

---	-	+	+++
Variación mayor al -20 %	Variación entre 0 % y -10 %	Variación entre 0 % y 10 %	Variación mayor al 20 %
--	=	++	n. d.
Variación entre -10 % y -20 %	Variación igual a 0 %	Variación entre 10 % y 20 %	No determinado



# TUBÉRCULOS, RAÍCES Y PLÁTANOS

## Aumentó la producción de plátano hartón verde

A lo largo de la presente semana se redujeron los precios del plátano hartón verde en veinticuatro de los treinta y seis mercados donde se vendió. Según las fuentes mayoristas, este comportamiento estuvo asociado al incremento en la producción en Armenia, Calarcá, Quimbaya, Circasia, Montenegro (Quindío), Aguadas, Pácora, Risaralda, Palestina, Chinchiná (Caldas), Moñitos, Lorica (Córdoba), Tame, Saravena (Arauca), Santa Bárbara, Montebello, Andes, Turbo, Jardín y San Juan de Urabá (Antioquia). En Armenia, Retiro, y Cartagena, por ejemplo, el descenso superó el 16%, ofreciéndose el kilo a \$1.333 y a \$1.813, respectivamente.

De la misma forma, cayeron las cotizaciones mayoristas de las papas criolla limpia y sucia, las arracachas amarilla y blanca, el plátano guineo y la yuca criolla. En el caso de la papa criolla limpia, por ejemplo, el descenso estuvo asociado al incremento en la oferta por la salida de cosechas en Ipiales, Túquerres (Nariño), Tuluá, El Dovio (Valle del Cauca), Sogamoso, Tunja (Boyacá), La Unión, Sonsón, El Santuario, Marinilla (Antioquia), Pamplona y Mutiscua (Norte de Santander). El anterior comportamiento se presentó en veintisiete de los cuarenta y cuatro mercados donde se negoció esta semana.

Así mismo, la cotización mayorista de la arracacha amarilla disminuyó como consecuencia del mayor volumen de oferta proveniente de Mutiscua, Pamplona, Cárcota (Norte de Santander), Cáqueza, Fosca, Fusagasugá, Une, Funza y Chipaque (Cundinamarca). La caída se registró en once de los diecinueve mercados donde se vendió esta semana.

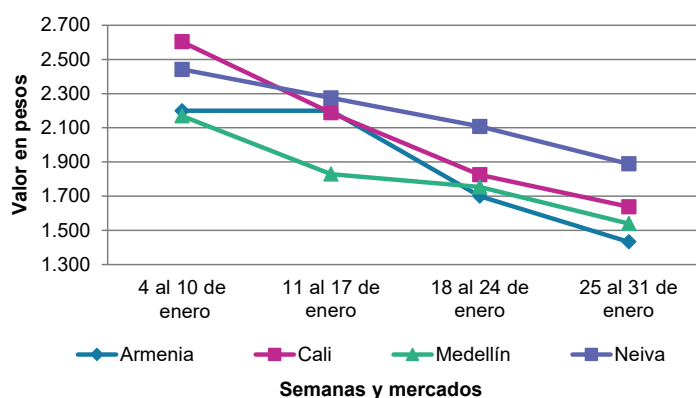
También bajaron los precios del plátano guineo, esta vez en ocho de los once mercados en los que se comercializó a lo largo de la presente semana. Los comerciantes mayoristas afirmaron que hubo un incremento en la recolección en Abejorral, Sonsón, Peñol, Jericó, Andes, Fredonia, San Jerónimo (Antioquia), Chinchiná y Supía (Caldas).

Igualmente, cayeron las cotizaciones mayoristas de la yuca criolla en once de los quince mercados donde se comercializó durante la semana. El anterior comportamiento estuvo asociado al incremento en el abastecimiento de esta raíz desde Arauca, Arauquita, Saravena (Arauca), Canalete, Tierralta y Montería (Córdoba).

Por el contrario, subieron los precios de las papas única, nevada y rubí. En el caso de la papa única, por ejemplo, el alza en la cotización mayorista se registró en dieciocho de los veintidós mercados donde se negoció esta semana. Lo anterior se dio como resultado de la disminución de las cosechas en algunas zonas de cultivo establecidas en Pasto, Cumbal, Túquerres, Ipiales e Iles (Nariño).

Por último, aumentaron los precios mayoristas de la papa nevada pues las condiciones climáticas han afectado la producción en El Santuario, San Vicente Ferrer, El Carmen de Viboral, La Unión, Sonsón, La Ceja y Marinilla (Antioquia). El incremento de la cotización se observó en ocho de los nueve mercados en los que se vendió esta semana.

**Gráfico 7.** Comportamiento de los precios del plátano hartón verde 2025 (4 al 31 de enero)



Fuente: DANE, SIPSAs.

**Cuadro 4.** Mercados mayoristas. Precios de venta de tubérculos, raíces y plátanos  
25 al 31 de enero de 2025

Productos y mercados	Pesos por kilogramo				Tendencia	Productos y mercados	Pesos por kilogramo				Tendencia
	Mínimo	Máximo	Medio				Mínimo	Máximo	Medio		
<b>Arracacha amarilla</b>						<b>Papa capira (continuación)</b>					
Arauca (Arauca)	2.400	2.800	2.600	=		Cali, Santa Elena	1.500	1.600	1.565	+	
Bogotá, D.C., Corabastos	667	917	782	-		Cartago (Valle del Cauca)	1.480	1.520	1.500	+	
Buenaventura (Valle del Cauca)	1.600	2.000	1.827	+		El Santuario (Antioquia)	2.100	2.400	2.250	+	
Cali, Cavasa	833	917	892	-		Ipiales (Nariño), Centro de acopio	900	1.300	1.113	-	
Cali, Santa Elena	1.500	1.667	1.597	-		Ipiales (Nariño), Ipiales somos todos	1.200	1.400	1.275	-	
Chiquinquirá (Boyacá)	1.500	1.667	1.608	+		La Ceja (Antioquia)	2.200	2.500	2.371	-	
Cúcuta, Cenabastos	2.400	2.600	2.458	-		La Unión (Antioquia)	1.900	2.100	1.975	-	
Duitama (Boyacá), Mercaplaza	2.000	2.167	2.111	=		Manizales, Centro Galerías	1.700	2.000	1.803	-	
Florencia (Caquetá)	2.080	2.192	2.139	-		Marinilla (Antioquia)	2.000	2.300	2.117	++	
Ibagué, Plaza La 21	640	800	742	-		Medellín, Central Mayorista de Antioquia	2.000	2.300	2.208	-	
Neiva, Surabastos	1.120	1.520	1.287	-		Medellín, Plaza Minorista "José María Villa"	2.200	2.400	2.304	-	
Pamplona (Norte de Santander)	2.000	2.400	2.156	-		Montería, Mercado del Sur	2.200	2.500	2.358	+	
Popayán, Plaza de mercado del barrio Bolívar	1.760	1.800	1.790	+		Palmira (Valle del Cauca)	1.560	1.800	1.623	++	
San Gil (Santander)	2.400	2.480	2.448	-		Pasto, El Potrerillo	1.200	1.300	1.275	-	
Tibasosa (Boyacá), Coomproriente	2.167	2.333	2.292	+		Peñol (Antioquia)	2.200	2.500	2.308	+	
Tunja, Complejo de Servicios del Sur	1.250	1.500	1.407	++		Pereira, La 41	1.700	1.800	1.733	-	
Valledupar, Mercabastos	2.800	3.200	3.017	-		Pereira, Mercasa	1.500	1.800	1.600	-	
Villavicencio, CAV	2.200	2.800	2.342	+		Popayán, Plaza de mercado del barrio Bolívar	1.160	1.200	1.190	-	
Yopal (Casanares)	2.667	2.833	2.750	-		Rionegro (Antioquia)	2.200	2.400	2.325	+	
<b>Arracacha blanca</b>						Santa Bárbara (Antioquia)	2.000	2.200	2.075	+	
Armenia, Mercar	2.250	2.667	2.472	-		Sincelejo, Nuevo Mercado	2.300	2.400	2.333	-	
Cartago (Valle del Cauca)	1.833	2.500	2.097	-		Sonsón (Antioquia)	2.200	2.400	2.300	++	
Ipiales (Nariño), Ipiales somos todos	800	1.000	925	+++		Tuluá (Valle del Cauca)	1.560	1.680	1.610	+	
Manizales, Centro Galerías	1.774	2.097	1.935	-		Túquerres (Nariño)	1.100	1.200	1.188	+	
Medellín, Central Mayorista de Antioquia	2.500	3.250	2.835	-		<b>Papa criolla limpia</b>					
Medellín, Plaza Minorista "José María Villa"	4.000	5.000	4.460	+++		Arauca (Arauca)	1.875	2.083	1.927	-	
Pasto, El Potrerillo	1.400	1.500	1.425	-		Armenia, Mercar	2.333	2.667	2.426	-	
Pereira, La 41	1.833	2.000	1.958	-		Barranquilla, Barranquillita	2.160	2.400	2.322	-	
Pereira, Mercasa	2.083	2.333	2.198	-		Barranquilla, Granabastos	2.240	2.600	2.467	-	
Tuluá (Valle del Cauca)	2.000	2.333	2.181	-		Bogotá, D.C., Corabastos	2.222	2.889	2.568	-	
<b>Ñame criollo</b>						Bucaramanga, Centroabastos	1.500	2.400	1.752	-	
Montería, Mercado del Sur	2.000	2.400	2.217	-		Cali, Cavasa	1.200	1.600	1.440	-	
Sincelejo, Nuevo Mercado	2.700	2.800	2.792	-		Cali, Santa Elena	1.200	1.600	1.413	-	
<b>Ñame diamante</b>						Cartagena, Bazurto	2.600	3.200	2.958	-	
Montería, Mercado del Sur	1.100	1.300	1.192	-		Cartago (Valle del Cauca)	1.700	1.800	1.783	-	
Sincelejo, Nuevo Mercado	1.300	1.400	1.375	-		Cúcuta, Cenabastos	2.000	2.500	2.219	+	
Valledupar, Mercabastos	1.800	2.000	1.900	=		Duitama (Boyacá), Mercaplaza	1.600	1.800	1.733	+++	
<b>Ñame espino</b>						El Carmen de Viboral (Antioquia)	1.200	1.300	1.250	=	
Cartagena, Bazurto	2.600	2.800	2.667	-		El Santuario (Antioquia)	1.200	1.300	1.250	+++	
Montería, Mercado del Sur	2.000	2.400	2.217	-		Florencia (Caquetá)	2.300	2.400	2.347	++	
Sincelejo, Nuevo Mercado	2.600	3.000	2.800	-		Ibagué, Plaza La 21	1.600	2.400	1.936	-	
<b>Papa Betina</b>						Ipiales (Nariño), Ipiales somos todos	800	900	833	-	
Tunja, Complejo de Servicios del Sur	1.000	1.100	1.038	++		La Ceja (Antioquia)	1.300	1.500	1.433	+++	
<b>Papa capira</b>						La Unión (Antioquia)	500	1.100	800	=	
Buenaventura (Valle del Cauca)	1.600	1.840	1.733	+		La Unión (Nariño)	1.600	1.700	1.650	++	
Cali, Cavasa	1.400	1.600	1.500	+		Manizales, Centro Galerías	1.875	2.292	2.083	+	
						Marinilla (Antioquia)	700	1.200	983	-	
						Medellín, Central Mayorista de Antioquia	800	1.600	1.292	++	
						Medellín, Plaza Minorista "José María Villa"	900	2.000	1.442	++	

**Cuadro 4.** Mercados mayoristas. Precios de venta de tubérculos, raíces y plátanos (continuación)  
25 al 31 de enero de 2025

Productos y mercados	Pesos por kilogramo				Tendencia	Productos y mercados	Pesos por kilogramo				Tendencia
	Mínimo	Máximo	Medio				Mínimo	Máximo	Medio		
<b>Papa criolla limpia (continuación)</b>						<b>Papa parda pastusa (continuación)</b>					
Montería, Mercado del Sur	2.500	3.000	2.875	=		Bogotá, D.C., Corabastos	1.400	2.000	1.709	-	
Neiva, Surabastos	1.600	2.000	1.742	-		Bucaramanga, Centroabastos	1.400	1.600	1.471	-	
Pamplona (Norte de Santander)	1.600	2.000	1.767	-		Bucaramanga, Mercados del centro	1.400	1.600	1.533	-	
Pereira, La 41	1.800	1.900	1.860	-		Cali, Cavasa	1.400	1.560	1.467	+	
Pereira, Mercasa	1.800	2.100	1.955	+		Cartago (Valle del Cauca)	1.600	1.720	1.660	+++	
Rionegro (Antioquia)	1.000	1.500	1.233	-		Chiquinquirá (Boyacá)	1.400	1.500	1.450	+++	
San Gil (Santander)	2.200	2.400	2.267	-		Florencia (Cauquetá)	1.800	1.900	1.853	++	
San Vicente Ferrer (Antioquia)	1.000	1.200	1.075	-		Manizales, Centro Galerías	1.600	1.760	1.660	++	
Santa Bárbara (Antioquia)	800	1.200	975	-		Pereira, Mercasa	1.200	1.300	1.263	++	
Santa Marta (Magdalena)	2.320	3.200	2.602	-		Popayán, Plaza de mercado del barrio Bolívar	1.360	1.400	1.380	-	
Sincelejo, Nuevo Mercado	2.500	3.000	2.792	=		San Gil (Santander)	1.600	1.700	1.617	+	
Sonsón (Antioquia)	700	900	775	-		Socorro (Santander)	1.600	1.700	1.650	+	
Tibasosa (Boyacá), Coomproriente	1.600	1.800	1.750	+		Yopal (Casanare)	1.563	1.563	1.563	-	
Tuluá (Valle del Cauca)	1.667	2.000	1.808	-							
Tunja, Complejo de Servicios del Sur	1.500	2.000	1.789	+++		<b>Papa Puracé</b>					
Túquerres (Nariño)	600	1.000	788	-		La Unión (Antioquia)	1.500	1.600	1.538	+	
Valledupar, Mercabastos	2.800	3.600	3.167	+		Montería, Mercado del Sur	2.200	2.200	2.200	+	
Valledupar, Mercado Nuevo	3.000	3.200	3.100	n.d.		Sincelejo, Nuevo Mercado	2.100	2.200	2.175	+	
Villavicencio, CAV	1.400	1.600	1.583	-							
Yopal (Casanare)	2.292	2.396	2.344	-		<b>Papa rubí</b>					
						Bogotá, D.C., Corabastos	1.100	1.300	1.190	+	
<b>Papa criolla sucia</b>						Cartagena, Bazurto	1.300	1.400	1.358	n.d.	
Bogotá, D.C., Corabastos	1.600	2.200	1.911	-		Pereira, La 41	1.340	1.440	1.397	+	
Cali, Cavasa	1.000	1.400	1.240	-		Pereira, Mercasa	1.400	1.440	1.413	+	
Chiquinquirá (Boyacá)	600	700	642	-		Santa Marta (Magdalena)	1.500	1.560	1.524	+	
Ipiales (Nariño), Centro de acopio	600	1.200	863	-		Sincelejo, Nuevo Mercado	1.300	1.400	1.378	+	
Palmira (Valle del Cauca)	1.000	1.300	1.115	-		Tunja, Complejo de Servicios del Sur	1.000	1.100	1.056	++	
Pasto, El Potrerillo	800	900	817	-							
Popayán, Plaza de mercado del barrio Bolívar	667	750	694	-		<b>Papa R-12 negra</b>					
Tunja, Complejo de Servicios del Sur	800	1.300	1.111	+++		Bogotá, D.C., Corabastos	1.600	2.000	1.770	-	
						Cartago (Valle del Cauca)	1.800	1.940	1.880	+++	
<b>Papa ICA-Huila</b>						Medellín, Central Mayorista de Antioquia	1.700	2.100	1.901	-	
Pasto, El Potrerillo	1.400	1.600	1.483	-							
						<b>Papa R-12 roja</b>					
<b>Papa Morasurco</b>						Bogotá, D.C., Corabastos	1.600	2.000	1.770	-	
La Unión (Nariño)	1.300	1.600	1.500	-							
Pasto, El Potrerillo	900	1.300	1.100	-		<b>Papa sabanera</b>					
						Bogotá, D.C., Corabastos	2.600	3.200	2.876	-	
<b>Papa nevada</b>											
Cartago (Valle del Cauca)	2.500	2.625	2.547	-		<b>Papa superior</b>					
El Carmen de Viboral (Antioquia)	2.400	2.500	2.450	+++		Bogotá, D.C., Corabastos	1.400	2.000	1.710	-	
El Santuario (Antioquia)	2.500	2.800	2.650	+++		Chiquinquirá (Boyacá)	1.400	1.500	1.450	+++	
Marinilla (Antioquia)	2.000	2.800	2.292	+++		Cúcuta, Cenabastos	1.400	1.500	1.450	+	
Medellín, Central Mayorista de Antioquia	2.400	3.000	2.702	+++		Duitama (Boyacá), Mercaplaza	1.400	1.500	1.467	-	
Peñol (Antioquia)	2.200	2.800	2.408	++		Ibagué, Plaza La 21	1.400	1.700	1.506	-	
Pereira, Mercasa	2.800	4.000	3.450	++		Ipiales (Nariño), Centro de acopio	900	1.400	1.163	-	
Rionegro (Antioquia)	2.300	3.000	2.650	+++		Ipiales (Nariño), Ipiales somos todos	1.100	1.400	1.250	+	
San Vicente Ferrer (Antioquia)	2.500	2.800	2.625	+++		Neiva, Surabastos	1.400	1.800	1.593	+	
						Pamplona (Norte de Santander)	1.260	1.300	1.296	-	
<b>Papa parda pastusa</b>						Pasto, El Potrerillo	1.000	1.100	1.042	-	
Arauca (Arauca)	1.560	1.700	1.630	-		Tibasosa (Boyacá), Coomproriente	1.300	1.400	1.375	-	
Armenia, Mercar	1.500	1.600	1.563	+++							

**Cuadro 4.** Mercados mayoristas. Precios de venta de tubérculos, raíces y plátanos (continuación)  
25 al 31 de enero de 2025

Productos y mercados	Pesos por kilogramo				Tendencia	Productos y mercados	Pesos por kilogramo				Tendencia
	Mínimo	Máximo	Medio				Mínimo	Máximo	Medio		
<b>Papa superior (continuación)</b>						<b>Plátano guineo</b>					
Tunja, Complejo de Servicios del Sur	1.300	1.500	1.400		++	Bogotá, D.C., Corabastos	2.800	3.500	3.181		+
Túquerres (Nariño)	1.100	1.200	1.163		++	Cartago (Valle del Cauca)	1.500	2.200	1.913		-
Villavicencio, CAV	1.400	1.800	1.658		-	La Ceja (Antioquia)	1.500	1.800	1.675		-
<b>Papa suprema</b>						Medellín, Central Mayorista de Antioquia	1.300	1.700	1.481		-
Armenia, Mercar	1.500	1.600	1.563		+++	Medellín, Plaza Minorista "José María Villa"	800	1.200	1.004		-
Cali, Santa Elena	1.500	1.500	1.500		++	Neiva, Surabastos	2.000	2.000	2.000		=
Palmira (Valle del Cauca)	1.580	1.680	1.642		+++	Peñol (Antioquia)	1.400	2.000	1.658		-
Tuluá (Valle del Cauca)	1.500	1.640	1.567		-	Rionegro (Antioquia)	1.800	2.000	1.883		-
<b>Papa única</b>						Santa Bárbara (Antioquia)	800	900	850		-
Barranquilla, Barranquillita	1.480	1.600	1.544		+	Sonsón (Antioquia)	1.100	1.200	1.150		+
Barranquilla, Granabastos	1.520	1.580	1.543		+	Villavicencio, CAV	2.667	3.333	2.722		-
Bogotá, D.C., Corabastos	1.100	1.300	1.190		+	<b>Plátano hartón maduro</b>					
Bucaramanga, Centroabastos	1.200	1.300	1.271		+	Armenia, Mercar	1.000	1.200	1.111		-
Buenaventura (Valle del Cauca)	1.340	1.600	1.447		+	Bogotá, D.C., Corabastos	2.000	2.500	2.275		-
Cali, Cavasa	1.100	1.400	1.238		+	Cúcuta, Cenabastos	2.500	2.800	2.642		+
Cali, Santa Elena	1.200	1.400	1.325		++	Ibagué, Plaza La 21	1.400	2.400	1.863		-
Cartagena, Bazurto	1.300	1.400	1.327		+	Medellín, Central Mayorista de Antioquia	1.500	2.000	1.813		-
Cartago (Valle del Cauca)	1.300	1.500	1.387		+++	Medellín, Plaza Minorista "José María Villa"	1.300	1.700	1.521		-
Cúcuta, Cenabastos	1.100	1.300	1.225		+	Neiva, Surabastos	1.800	2.000	1.917		-
Ipiales (Nariño), Centro de acopio	700	1.100	888		-	Pereira, La 41	1.500	1.700	1.600		+
La Unión (Nariño)	1.200	1.500	1.350		+++	Pereira, Mercasa	1.600	1.800	1.742		+
Manizales, Centro Galerías	1.200	1.400	1.343		+	Tunja, Complejo de Servicios del Sur	2.000	2.100	2.033		-
Neiva, Surabastos	1.200	1.500	1.357		+	<b>Plátano hartón verde</b>					
Pamplona (Norte de Santander)	1.000	1.200	1.083		-	Arauca (Arauca)	2.500	2.600	2.525		-
Pasto, El Potrerillo	800	1.000	925		-	Armenia, Mercar	1.200	1.600	1.433		-
Pereira, La 41	1.320	1.400	1.357		+	Armenia, Retiro	1.200	1.500	1.333		-
Pereira, Mercasa	1.300	1.500	1.370		+	Barranquilla, Barranquillita	1.950	1.950	1.950		+
Popayán, Plaza de mercado del barrio Bolívar	1.000	1.200	1.093		-	Bogotá, D.C., Corabastos	2.000	2.500	2.279		-
Tunja, Complejo de Servicios del Sur	1.000	1.100	1.039		++	Bucaramanga, Centroabastos	2.800	3.040	2.857		+
Valledupar, Mercabastos	1.200	1.300	1.256		+	Cali, Cavasa	1.700	2.000	1.856		-
Valledupar, Mercado Nuevo	1.200	1.300	1.250		+	Cali, Santa Elena	1.600	1.700	1.638		-
<b>Plátano comino</b>						Cartagena, Bazurto	1.650	2.100	1.813		-
Medellín, Central Mayorista de Antioquia	1.800	2.700	2.267		-	Chiquinquirá (Boyacá)	2.100	2.250	2.206		-
Rionegro (Antioquia)	2.700	3.500	3.125		+	Cúcuta, Cenabastos	2.500	2.800	2.652		+
<b>Plátano dominico hartón maduro</b>						Duitama (Boyacá), Mercaplaza	2.000	2.000	2.000		=
Manizales, Centro Galerías	1.500	1.800	1.600		-	Florencia (Caquetá)	2.000	2.000	2.000		-
Pereira, La 41	1.500	1.700	1.600		+	Ibagué, Plaza La 21	1.400	2.400	1.863		-
Pereira, Mercasa	1.600	1.800	1.742		+	La Ceja (Antioquia)	2.000	2.300	2.175		+
<b>Plátano dominico hartón verde</b>						Medellín, Central Mayorista de Antioquia	1.500	2.000	1.813		-
Armenia, Retiro	1.000	1.200	1.078		-	Medellín, Plaza Minorista "José María Villa"	1.300	1.700	1.521		-
Cartago (Valle del Cauca)	1.500	2.000	1.650		-	Montería, Mercado del Sur	1.500	1.500	1.500		+
Manizales, Centro Galerías	1.500	1.800	1.600		-	Neiva, Surabastos	1.800	2.000	1.917		-
Pereira, La 41	1.500	1.700	1.600		+	Palmira (Valle del Cauca)	1.800	2.000	1.900		-
Pereira, Mercasa	1.600	1.800	1.742		+	Pamplona (Norte de Santander)	2.250	2.500	2.378		-
<b>Plátano dominico verde</b>						Pereira, La 41	1.500	1.700	1.600		+
Medellín, Central Mayorista de Antioquia	1.000	1.500	1.244		-	Pereira, Mercasa	1.600	1.800	1.742		+
Santa Bárbara (Antioquia)	1.000	1.000	1.000		++	Popayán, Plaza de mercado del barrio Bolívar	1.520	1.600	1.570		-
Sonsón (Antioquia)	1.250	1.500	1.375		-	Rionegro (Antioquia)	2.200	2.800	2.425		-
						San Gil (Santander)	1.440	1.600	1.493		-

**Cuadro 4.** Mercados mayoristas. Precios de venta de tubérculos, raíces y plátanos (conclusión)  
25 al 31 de enero de 2025

Productos y mercados	Pesos por kilogramo				Tendencia	Productos y mercados	Pesos por kilogramo				Tendencia
	Mínimo	Máximo	Medio				Mínimo	Máximo	Medio		
<b>Plátano hartón verde (continuación)</b>						<b>Yuca criolla (continuación)</b>					
Santa Bárbara (Antioquia)	1.500	1.700	1.588		+	Barranquilla, Granabastos	1.125	1.175	1.156		-
Santa Marta (Magdalena)	1.850	1.850	1.850		=	Bucaramanga, Centroabastos	1.667	1.786	1.678		+
Sincelejo, Nuevo Mercado	1.350	1.463	1.388		-	Cartagena, Bazurto	1.000	1.000	1.000		+
Socorro (Santander)	1.200	1.440	1.380		-	Cúcuta, Cenabastos	2.200	2.600	2.383		-
Tibasosa (Boyacá), Coomproriente	2.000	2.250	2.063		-	Medellín, Central Mayorista de Antioquia	1.640	1.920	1.775		-
Tuluá (Valle del Cauca)	2.800	3.300	3.075		-	Medellín, Plaza Minorista "José María Villa"	1.680	1.840	1.755		-
Tunja, Complejo de Servicios del Sur	2.000	2.100	2.033		-	Montería, Mercado del Sur	750	875	850		-
Valledupar, Mercabastos	1.800	1.950	1.850		-	Pamplona (Norte de Santander)	1.429	2.262	1.875		-
Villavicencio, CAV	2.240	2.880	2.500		+	San Gil (Santander)	2.333	2.500	2.458		n.d.
Yopal (Casanare)	2.240	2.320	2.280		++	Sincelejo, Nuevo Mercado	800	875	858		-
<b>Plátano hartón verde ecuatoriano</b>						Socorro (Santander)	1.200	1.200	1.200		=
Ipiales (Nariño), Ipiales somos todos	1.500	1.533	1.506		-	Valledupar, Mercabastos	950	1.000	967		-
Pasto, El Potrerillo	1.533	1.667	1.644		+	Valledupar, Mercado Nuevo	950	1.000	975		+
Popayán, Plaza de mercado del barrio Bolívar	1.667	1.767	1.733		+	<b>Yuca ICA</b>					
Túquerres (Nariño)	1.600	1.833	1.717		-	Armenia, Mercar	1.200	1.360	1.267		-
<b>Plátano hartón verde Eje Cafetero</b>						Armenia, Retiro	1.200	1.360	1.267		-
Medellín, Central Mayorista de Antioquia	2.300	2.600	2.464		-	Cali, Cavasa	1.280	1.480	1.377		-
<b>Plátano hartón verde llanero</b>						Cali, Santa Elena	1.200	1.400	1.335		+
Bogotá, D.C., Corabastos	2.750	3.500	3.099		+	Cartago (Valle del Cauca)	1.360	1.520	1.447		-
<b>Ulluco</b>						Florencia (Caquetá)	1.120	1.216	1.168		++
Buenaventura (Valle del Cauca)	2.400	2.600	2.500		-	La Unión (Nariño)	1.000	1.000	1.000		=
Cali, Cavasa	1.500	1.833	1.653		-	Manizales, Centro Galerías	1.600	1.800	1.700		=
Pasto, El Potrerillo	1.719	1.875	1.849		-	Neiva, Surabastos	2.000	2.800	2.450		+
Popayán, Plaza de mercado del barrio Bolívar	750	1.167	965		-	Palmira (Valle del Cauca)	1.360	1.440	1.405		+
Túquerres (Nariño)	1.500	1.667	1.542		+++	Pasto, El Potrerillo	1.667	1.833	1.764		++
<b>Yuca chirosa</b>						Pereira, La 41	1.400	1.400	1.400		=
Buenaventura (Valle del Cauca)	1.600	1.920	1.773		=	Pereira, Mercasa	1.400	1.400	1.400		=
Ibagué, Plaza La 21	1.167	1.333	1.259		-	Popayán, Plaza de mercado del barrio Bolívar	1.000	1.083	1.038		+
La Ceja (Antioquia)	2.000	2.200	2.047		-	Tuluá (Valle del Cauca)	1.520	1.600	1.533		=
Medellín, Central Mayorista de Antioquia	1.320	1.520	1.422		-	<b>Yuca llanera</b>					
Rionegro (Antioquia)	1.400	1.600	1.500		-	Bogotá, D.C., Corabastos	1.567	2.167	1.830		-
<b>Yuca criolla</b>						Chiquinquirá (Boyacá)	1.667	1.833	1.688		-
Arauca (Arauca)	1.571	2.000	1.786		-	Duitama (Boyacá), Mercaplaza	1.667	1.667	1.667		=
Barranquilla, Barranquillita	1.125	1.200	1.156		-	Tibasosa (Boyacá), Coomproriente	1.667	1.667	1.667		+
						Tunja, Complejo de Servicios del Sur	1.333	1.667	1.481		-
						Villavicencio, CAV	1.500	1.667	1.569		-
						Yopal (Casanare)	1.333	1.500	1.417		+

**TENDENCIAS**

---	-	+	+++
Variación mayor al -20 %	Variación entre 0 % y -10 %	Variación entre 0 % y 10 %	Variación mayor al 20 %
--	=	++	n. d.
Variación entre -10 % y -20 %	Variación igual a 0 %	Variación entre 10 % y 20 %	No determinado



## GRANOS, CÁRNICOS Y PROCESADOS

INFORMACIÓN PARA TODOS

### Subieron los precios de las galletas saladas

Durante la presente semana se incrementaron los precios de las galletas saladas, esta vez en dieciséis de los treinta y un mercados donde se vendió. Según los comerciantes, se presentó menor oferta de primera calidad en los mercados, que llegó desde Medellín. En Neiva y Cenabastos, en Cúcuta, por ejemplo, el kilo se ofreció a \$17.130 y a \$17.546, respectivamente.

De la misma forma, subieron las cotizaciones mayoristas del café molido y el instantáneo. En el caso del café molido, se dio como consecuencia del alza del precio del café pergamino requerido para su elaboración. El anterior comportamiento se registró en catorce de los veintiséis mercados en los que se vendió esta semana.

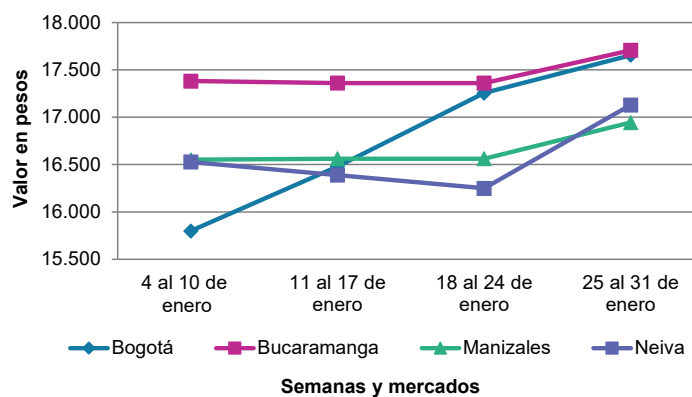
En cambio, disminuyeron los precios de algunos cortes de res, como la falda y la sobrebarriga. En el caso de la falda, el descenso se presentó en once de los veintidós mercados en los que se ofreció, debido a que se contó con una mayor oferta de este tipo de corte desde Medellín y Santa Rosa de Osos (Antioquia).



Fuente: <https://www.eltiempo.com/cultura/gente/galletas-de-soda-cuales-son-los-beneficios-de-este-alimento-cuando-se-consume-844032>

Por último, también bajaron los precios de algunos cortes de carne de cerdo, como el perril con hueso. En este caso el descenso se dio en ocho de los doce mercados donde se vendió. Lo anterior se debió a acuerdos comerciales para darle una mayor rotación a este corte.

**Gráfico 8.** Comportamiento de los precios de las galletas saladas 2025 (4 al 31 de enero)



Fuente: DANE, SIPSA.

**Cuadro 5.** Mercados mayoristas. Precios de venta de granos y cereales  
25 al 31 de enero de 2025

Productos y mercados	Pesos por kilogramo				Tendencia	Productos y mercados	Pesos por kilogramo				Tendencia
	Mínimo	Máximo	Medio				Mínimo	Máximo	Medio		
<b>Arroz blanco importado</b>						<b>Arveja amarilla seca importada</b>					
Pasto, El Potrerillo	4.511	4.622	4.556		-	Bogotá, D.C., Corabastos	4.000	4.560	4.300		++
<b>Arroz de primera</b>						Bogotá, D.C., Paloquemao	4.320	5.600	4.960		-
Armenia, Mercar	4.640	4.772	4.706		-	Bucaramanga, Centroabastos	4.167	4.348	4.238		=
Barranquilla, Barranquillita	4.029	4.049	4.039		+	Cúcuta, Cenabastos	3.400	3.700	3.533		-
Barranquilla, Granabastos	4.022	4.067	4.045		-	Cúcuta, La Nueva Sexta	4.000	4.200	4.067		-
Bogotá, D.C., Corabastos	3.440	3.580	3.505		+	Ibagué, Plaza La 21	2.920	2.980	2.950		=
Bogotá, D.C., Paloquemao	3.840	4.480	4.220		-	Pamplona (Norte de Santander)	4.348	4.435	4.391		=
Bogotá, D.C., Plaza España	3.680	4.200	3.998		+	<b>Arveja verde seca importada</b>					
Bogotá, D.C., Plaza Las Flores	3.600	3.660	3.620		-	Armenia, Mercar	4.388	4.463	4.425		=
Bucaramanga, Mercados del centro	4.240	4.320	4.280		+	Bogotá, D.C., Corabastos	3.800	4.200	3.985		+
Buenaventura (Valle del Cauca)	4.240	4.520	4.360		+	Bogotá, D.C., Paloquemao	4.160	5.600	4.940		-
Cali, La Floresta	3.500	4.000	3.757		+	Bogotá, D.C., Plaza España	3.872	4.616	4.226		+
Cali, Santa Elena	3.200	3.920	3.567		-	Bucaramanga, Centroabastos	4.261	4.435	4.343		=
Cali, Siloé	3.400	4.080	3.777		+	Bucaramanga, Mercados del centro	4.348	4.522	4.435		=
Cartagena, Bazurto	3.867	3.911	3.894		-	Buenaventura (Valle del Cauca)	3.680	3.832	3.757		+
Cartago (Valle del Cauca)	3.920	4.000	3.960		=	Cali, La Floresta	4.560	4.640	4.613		+
Cúcuta, Cenabastos	3.733	4.000	3.844		+	Cali, Santa Elena	4.160	4.400	4.267		+
Cúcuta, La Nueva Sexta	3.733	4.000	3.867		-	Cali, Siloé	4.640	4.800	4.693		+
Florencia (Caquetá)	4.080	4.160	4.120		=	Cartagena, Bazurto	4.500	4.800	4.575		-
Manizales, Centro Galerías	4.000	4.160	4.107		=	Cúcuta, Cenabastos	3.700	4.180	3.960		+
Medellín, Central Mayorista de Antioquia	3.912	3.992	3.956		+	Cúcuta, La Nueva Sexta	4.000	4.200	4.133		=
Medellín, Plaza Minorista "José María Villa"	3.984	4.040	4.006		=	Manizales, Centro Galerías	4.405	4.493	4.427		=
Montería, Mercado del Sur	3.267	3.333	3.306		-	Medellín, Central Mayorista de Antioquia	4.240	4.392	4.318		+
Neiva, Surabastos	3.800	3.800	3.800		-	Medellín, Plaza Minorista "José María Villa"	3.920	4.080	3.990		+
Palmira (Valle del Cauca)	3.500	4.160	3.910		=	Palmira (Valle del Cauca)	4.800	5.000	4.950		=
Pamplona (Norte de Santander)	3.867	3.867	3.867		=	Pamplona (Norte de Santander)	4.348	4.435	4.391		=
Pasto, El Potrerillo	4.400	4.400	4.400		=	Pasto, El Potrerillo	3.200	3.360	3.260		-
Pereira, Mercasa	4.080	4.160	4.112		=	Pereira, Mercasa	3.980	4.480	4.230		=
Popayán, Plaza de mercado del barrio Bolívar	3.800	3.852	3.831		-	Popayán, Plaza de mercado del barrio Bolívar	4.560	4.640	4.613		-
Santa Marta (Magdalena)	3.340	3.577	3.433		=	Santa Marta (Magdalena)	5.091	5.273	5.211		=
Sincelejo, Nuevo Mercado	2.960	3.000	2.987		-	Tuluá (Valle del Cauca)	4.160	4.240	4.187		+
Tuluá (Valle del Cauca)	3.680	4.000	3.830		+	Tunja, Complejo de Servicios del Sur	4.400	4.600	4.500		-
Tunja, Complejo de Servicios del Sur	3.700	3.800	3.733		-	Valledupar, Mercado Nuevo	5.500	6.000	5.833		+
Villavicencio, CAV	3.880	3.920	3.910		=	Villavicencio, CAV	4.435	4.696	4.576		=
<b>Arroz de segunda</b>						<b>Cuchuco de cebada</b>					
Barranquilla, Barranquillita	3.569	3.611	3.587		-	Bogotá, D.C., Corabastos	4.048	4.400	4.188		-
Barranquilla, Granabastos	3.556	3.600	3.584		+	Bogotá, D.C., Paloquemao	4.600	6.000	5.250		-
Bogotá, D.C., Corabastos	3.200	3.380	3.310		+	Bogotá, D.C., Plaza España	4.600	5.300	4.975		-
Bogotá, D.C., Paloquemao	3.840	4.160	3.940		+	Bucaramanga, Centroabastos	4.000	4.720	4.288		=
Bogotá, D.C., Plaza España	3.780	3.880	3.825		+	Bucaramanga, Mercados del centro	4.000	4.320	4.160		=
Cartagena, Bazurto	3.222	3.244	3.233		+	<b>Cuchuco de maíz</b>					
<b>Arroz sopa cristal</b>						Bogotá, D.C., Corabastos	3.440	4.160	3.760		-
Bogotá, D.C., Corabastos	2.250	2.800	2.503		-	Bogotá, D.C., Paloquemao	5.000	5.200	5.100		+
Bogotá, D.C., Paloquemao	2.880	3.520	3.160		+	Bogotá, D.C., Plaza España	3.800	4.400	4.250		+
Bucaramanga, Centroabastos	2.072	2.200	2.144		=	Bucaramanga, Centroabastos	4.000	4.720	4.288		=
Bucaramanga, Mercados del centro	2.320	2.400	2.360		-	Bucaramanga, Mercados del centro	4.000	4.320	4.160		=
						Cali, La Floresta	2.600	2.700	2.667		-

**Cuadro 5.** Mercados mayoristas. Precios de venta de granos y cereales (continuación)  
25 al 31 de enero de 2025

Productos y mercados	Pesos por kilogramo				Tendencia	Productos y mercados	Pesos por kilogramo				Tendencia
	Mínimo	Máximo	Medio				Mínimo	Máximo	Medio		
<b>Cuchuco de maíz (continuación)</b>						<b>Frijol cargamanto rojo (continuación)</b>					
Cali, Santa Elena	2.600	2.700	2.633	-		Bogotá, D.C., Paloquemao	9.920	12.000	11.400	-	
Cali, Siloé	2.600	2.600	2.600	-		Bogotá, D.C., Plaza España	10.344	10.820	10.591	+	
Cartago (Valle del Cauca)	2.160	2.240	2.200	-		Bogotá, D.C., Plaza Las Flores	9.600	10.400	9.900	-	
Florencia (Cauquetá)	3.096	3.400	3.261	-		Cartago (Valle del Cauca)	10.560	10.792	10.696	-	
Montería, Mercado del Sur	2.200	2.400	2.250	+		El Carmen de Viboral (Antioquia)	9.000	9.000	9.000	=	
Popayán, Plaza de mercado del barrio Bolívar	2.624	2.640	2.635	-		Ibagué, Plaza La 21	8.600	8.980	8.820	=	
Sincelejo, Nuevo Mercado	2.800	3.200	3.000	=		Manizales, Centro Galerías	10.991	11.101	11.030	+	
						Marinilla (Antioquia)	8.500	9.000	8.750	-	
<b>Frijol bolón</b>						Medellín, Central Mayorista de Antioquia	8.500	8.800	8.600	-	
Armenia, Mercar	11.903	12.018	11.960	=		Medellín, Plaza Minorista "José María Villa"	10.000	10.500	10.300	+	
Bogotá, D.C., Corabastos	8.800	9.600	9.200	-		Pereira, Mercasa	11.200	12.560	11.880	=	
Bogotá, D.C., Paloquemao	9.600	12.800	11.340	-		San Vicente Ferrer (Antioquia)	7.700	8.200	7.950	-	
Bogotá, D.C., Plaza España	10.000	10.200	10.090	+		Villavicencio, CAV	10.565	12.174	11.207	=	
Bogotá, D.C., Plaza Las Flores	9.600	10.000	9.760	-							
Cartago (Valle del Cauca)	9.760	10.048	9.923	+		<b>Frijol nima calima</b>					
Pereira, Mercasa	10.470	11.080	10.775	=		Armenia, Mercar	9.251	9.507	9.379	=	
Popayán, Plaza de mercado del barrio Bolívar	7.280	7.520	7.408	=		Bogotá, D.C., Corabastos	6.800	7.200	6.990	+	
Tuluá (Valle del Cauca)	9.680	9.960	9.800	-		Bogotá, D.C., Plaza España	7.880	8.200	8.070	+	
Villavicencio, CAV	9.783	10.522	10.304	=		Bogotá, D.C., Plaza Las Flores	7.680	8.800	8.320	+	
						Cartago (Valle del Cauca)	7.360	7.600	7.453	-	
<b>Frijol cabeza negra importado</b>						Florencia (Cauquetá)	7.976	8.400	8.125	-	
Barranquilla, Barranquillita	7.000	7.200	7.067	+		Manizales, Centro Galerías	8.040	8.414	8.298	=	
Cartagena, Bazurto	7.000	8.000	7.750	=		Medellín, Central Mayorista de Antioquia	6.600	7.000	6.825	-	
Santa Marta (Magdalena)	7.436	8.127	7.885	=		Neiva, Surabastos	7.840	8.000	7.947	+	
						<b>Frijol palomito importado</b>					
<b>Frijol cabeza negra nacional</b>						Barranquilla, Barranquillita	7.200	7.300	7.267	+	
Barranquilla, Granabastos	6.310	6.390	6.363	=		Barranquilla, Granabastos	7.000	7.200	7.133	+	
Montería, Mercado del Sur	5.000	5.500	5.200	-		Cartagena, Bazurto	8.000	8.500	8.250	=	
Sincelejo, Nuevo Mercado	6.500	7.600	7.025	=		Santa Marta (Magdalena)	7.964	8.091	8.048	=	
Valledupar, Mercado Nuevo	7.000	7.500	7.167	=							
						<b>Frijol radical</b>					
<b>Frijol calima</b>						Bogotá, D.C., Corabastos	7.700	8.080	7.845	+	
Buenaventura (Valle del Cauca)	7.496	7.760	7.619	+		Bogotá, D.C., Plaza España	7.960	8.960	8.457	+	
Cali, La Floresta	7.700	7.800	7.767	+		Bucaramanga, Centroabastos	8.715	9.304	9.108	=	
Cali, Santa Elena	7.360	7.600	7.440	+		Medellín, Central Mayorista de Antioquia	7.500	8.000	7.725	-	
Cali, Siloé	7.760	8.000	7.840	+							
Palmira (Valle del Cauca)	7.800	8.000	7.925	=		<b>Frijol Uribe rosado</b>					
Popayán, Plaza de mercado del barrio Bolívar	6.560	6.808	6.669	-		Cartago (Valle del Cauca)	8.432	8.640	8.544	+	
Tuluá (Valle del Cauca)	7.040	7.360	7.200	+		Pereira, Mercasa	10.100	10.560	10.330	=	
<b>Frijol cargamanto blanco</b>						<b>Frijol Zaragoza</b>					
El Carmen de Viboral (Antioquia)	9.000	9.500	9.250	=		Barranquilla, Barranquillita	9.400	9.500	9.433	+	
Marinilla (Antioquia)	8.500	9.000	8.750	-		Barranquilla, Granabastos	8.800	8.900	8.837	-	
Medellín, Central Mayorista de Antioquia	9.000	9.300	9.125	-		Cartagena, Bazurto	9.500	10.000	9.750	=	
Medellín, Plaza Minorista "José María Villa"	10.800	11.500	11.125	+		Cúcuta, Cenabastos	9.000	9.000	9.000	-	
San Vicente Ferrer (Antioquia)	8.200	8.700	8.450	-		Cúcuta, La Nueva Sexta	9.000	9.000	9.000	-	
						Montería, Mercado del Sur	8.800	9.000	8.900	=	
<b>Frijol cargamanto rojo</b>						Santa Marta (Magdalena)	9.727	10.127	9.891	-	
Armenia, Mercar	11.665	11.894	11.780	=		Sincelejo, Nuevo Mercado	8.000	8.600	8.300	-	
Bogotá, D.C., Corabastos	9.000	9.800	9.435	+		Valledupar, Mercado Nuevo	9.000	9.000	9.000	=	

**Cuadro 5.** Mercados mayoristas. Precios de venta de granos y cereales (continuación)  
25 al 31 de enero de 2025

Productos y mercados	Pesos por kilogramo				Tendencia	Productos y mercados	Pesos por kilogramo				Tendencia
	Mínimo	Máximo	Medio				Mínimo	Máximo	Medio		
<b>Garbanzo importado</b>						<b>Lenteja importada (continuación)</b>					
Arauca (Arauca)	7.518	8.514	8.016	=		Popayán, Plaza de mercado del barrio Bolívar	6.736	6.808	6.781	=	
Armenia, Mercar	8.150	8.811	8.370	=		Santa Marta (Magdalena)	8.091	8.527	8.364	=	
Bogotá, D.C., Corabastos	9.160	9.700	9.415	-		Sincelejo, Nuevo Mercado	6.800	7.100	6.925	=	
Bogotá, D.C., Paloquemao	10.240	12.000	10.900	-		Tuluá (Valle del Cauca)	7.200	7.640	7.427	-	
Bogotá, D.C., Plaza España	9.944	10.112	10.034	+		Tunja, Complejo de Servicios del Sur	6.800	7.000	6.933	=	
Bogotá, D.C., Plaza Las Flores	9.920	10.400	10.100	+		Valledupar, Mercado Nuevo	7.000	8.000	7.333	-	
Bucaramanga, Centroabastos	6.758	6.957	6.883	=		Villavicencio, CAV	7.565	8.130	7.837	-	
Bucaramanga, Mercados del centro	6.957	7.391	7.174	=							
Cartago (Valle del Cauca)	6.528	6.720	6.603	-		<b>Maíz amarillo cáscara</b>					
Cúcuta, Cenabastos	5.800	6.060	5.930	-		Bogotá, D.C., Corabastos	1.840	1.900	1.860	-	
Cúcuta, La Nueva Sexta	7.500	7.800	7.600	=		Bogotá, D.C., Paloquemao	2.560	2.880	2.700	-	
Medellín, Central Mayorista de Antioquia	6.160	6.320	6.254	+		Bogotá, D.C., Plaza España	2.360	2.896	2.615	+	
Medellín, Plaza Minorista "José María Villa"	5.760	6.000	5.920	+		Manizales, Centro Galerías	2.016	2.256	2.170	+	
Neiva, Surabastos	6.800	7.440	7.147	+		Medellín, Central Mayorista de Antioquia	2.000	2.100	2.050	-	
Pamplona (Norte de Santander)	6.522	6.783	6.652	=		Medellín, Plaza Minorista "José María Villa"	1.800	1.900	1.850	=	
Pereira, Mercasa	6.280	6.830	6.555	=		Montería, Mercado del Sur	2.000	2.200	2.100	=	
Tunja, Complejo de Servicios del Sur	9.400	9.600	9.467	-		Neiva, Surabastos	2.000	2.000	2.000	+	
Villavicencio, CAV	6.160	7.840	7.075	=		Sincelejo, Nuevo Mercado	1.733	1.867	1.794	-	
						Valledupar, Mercado Nuevo	1.900	2.000	1.967	+	
<b>Lenteja importada</b>						<b>Maíz amarillo cáscara importado</b>					
Arauca (Arauca)	9.111	9.667	9.389	=		Medellín, Central Mayorista de Antioquia	1.400	1.500	1.463	+	
Armenia, Mercar	9.894	10.150	10.022	+							
Barranquilla, Barranquillita	7.900	8.000	7.967	-		<b>Maíz amarillo trillado</b>					
Barranquilla, Granabastos	7.700	7.800	7.750	-		Armenia, Mercar	2.240	2.268	2.254	=	
Bogotá, D.C., Corabastos	6.800	7.240	7.060	-		Barranquilla, Barranquillita	2.868	2.883	2.876	+	
Bogotá, D.C., Paloquemao	7.680	7.840	7.720	+		Barranquilla, Granabastos	2.750	2.850	2.820	+	
Bogotá, D.C., Plaza España	7.612	8.640	8.033	+		Bogotá, D.C., Plaza España	2.608	2.920	2.802	+	
Bogotá, D.C., Plaza Las Flores	7.040	8.000	7.580	-		Cali, La Floresta	2.600	2.700	2.667	-	
Bucaramanga, Centroabastos	7.865	8.348	8.071	=		Cali, Santa Elena	2.600	2.700	2.667	=	
Bucaramanga, Mercados del centro	8.043	8.522	8.283	+		Cali, Siloé	2.600	2.700	2.667	-	
Buenaventura (Valle del Cauca)	6.880	7.200	7.029	+		Cartagena, Bazurto	2.875	3.000	2.906	+	
Cali, La Floresta	7.400	7.600	7.500	+		Medellín, Central Mayorista de Antioquia	2.300	2.500	2.400	-	
Cali, Santa Elena	6.800	7.200	6.987	+		Medellín, Plaza Minorista "José María Villa"	2.400	2.600	2.475	-	
Cali, Siloé	7.200	7.360	7.307	=		Montería, Mercado del Sur	2.300	2.500	2.350	-	
Cartagena, Bazurto	8.000	8.000	8.000	=		Pereira, Mercasa	2.890	3.100	2.995	=	
Cartago (Valle del Cauca)	7.280	7.480	7.373	-		Santa Marta (Magdalena)	2.760	2.814	2.787	=	
Cúcuta, Cenabastos	7.000	7.280	7.093	-		Sincelejo, Nuevo Mercado	2.267	2.356	2.311	=	
Cúcuta, La Nueva Sexta	7.083	7.167	7.139	=		Tuluá (Valle del Cauca)	2.280	2.300	2.287	=	
Florencia (Caquetá)	7.600	7.600	7.600	=							
Ibagué, Plaza La 21	6.460	6.700	6.620	-		<b>Maíz blanco cáscara</b>					
Manizales, Centro Galerías	7.665	7.952	7.814	=		Medellín, Central Mayorista de Antioquia	1.800	1.900	1.850	-	
Medellín, Central Mayorista de Antioquia	7.456	7.600	7.534	-							
Medellín, Plaza Minorista "José María Villa"	7.040	7.200	7.100	-		<b>Maíz blanco retrillado</b>					
Montería, Mercado del Sur	7.500	7.600	7.550	=		Cartago (Valle del Cauca)	2.260	2.330	2.297	-	
Neiva, Surabastos	7.360	7.840	7.600	+							
Palmira (Valle del Cauca)	7.400	7.400	7.400	=		<b>Maíz blanco trillado</b>					
Pamplona (Norte de Santander)	8.261	8.261	8.261	=		Armenia, Mercar	2.440	2.500	2.470	=	
Pasto, El Potrerillo	5.840	5.920	5.900	+		Barranquilla, Barranquillita	2.660	2.678	2.670	+	
Pereira, Mercasa	7.500	8.240	7.870	=		Barranquilla, Granabastos	2.600	2.650	2.615	-	

## PRECIOS MAYORISTAS

**Cuadro 5.** Mercados mayoristas. Precios de venta de granos y cereales (conclusión)  
25 al 31 de enero de 2025

Productos y mercados	Pesos por kilogramo				Tendencia	Productos y mercados	Pesos por kilogramo				Tendencia
	Mínimo	Máximo	Medio	Precios			Mínimo	Máximo	Medio	Precios	
<b>Maíz blanco trillado (continuación)</b>						<b>Maíz blanco trillado (continuación)</b>					
Bogotá, D.C., Corabastos	2.360	2.640	2.470		-	Popayán, Plaza de mercado del barrio Bolívar	2.050	2.100	2.075		-
Bogotá, D.C., Paloquemao	2.880	3.200	2.960		-	Santa Marta (Magdalena)	2.160	2.180	2.170		=
Bogotá, D.C., Plaza España	2.654	3.080	2.845		-	Sincelejo, Nuevo Mercado	2.400	2.422	2.407		=
Cali, La Floresta	2.400	2.500	2.467		-	Tuluá (Valle del Cauca)	2.260	2.300	2.280		+
Cali, Santa Elena	2.400	2.500	2.467		=	Tunja, Complejo de Servicios del Sur	2.600	2.600	2.600		+
Cali, Silóe	2.500	2.500	2.500		-	Valledupar, Mercado Nuevo	2.500	2.600	2.567		+
Cartagena, Bazurto	2.875	3.000	2.938		+	Villavicencio, CAV	2.500	2.700	2.567		=
Cartago (Valle del Cauca)	2.240	2.320	2.287		-	<b>Maíz pira</b>					
Cúcuta, Cenabastos	2.500	2.900	2.713		-	Bogotá, D.C., Corabastos	4.040	4.400	4.240		-
Cúcuta, La Nueva Sexta	3.500	3.600	3.533		+	Bogotá, D.C., Paloquemao	6.000	6.400	6.213		+
Florencia (Caquetá)	2.800	2.800	2.800		+	Bogotá, D.C., Plaza España	4.256	4.800	4.505		-
Ibagué, Plaza La 21	2.380	2.460	2.410		=	Bucaramanga, Centroabastos	4.957	5.435	5.203		=
Manizales, Centro Galerías	2.400	2.560	2.440		=	Bucaramanga, Mercados del centro	5.391	5.478	5.435		-
Medellín, Central Mayorista de Antioquia	2.400	2.500	2.450		=	Cúcuta, Cenabastos	4.000	4.600	4.240		-
Medellín, Plaza Minorista "José María Villa"	2.600	2.700	2.650		=	Cúcuta, La Nueva Sexta	4.000	4.300	4.167		-
Montería, Mercado del Sur	2.300	2.500	2.350		-	Medellín, Central Mayorista de Antioquia	4.000	4.096	4.054		-
Neiva, Surabastos	2.240	2.280	2.253		-	Medellín, Plaza Minorista "José María Villa"	3.984	4.040	4.002		=
Palmira (Valle del Cauca)	2.500	2.600	2.540		=	Montería, Mercado del Sur	4.500	5.000	4.875		=
Pereira, Mercasa	2.710	3.020	2.865		=	Sincelejo, Nuevo Mercado	3.900	4.000	3.975		-
						Villavicencio, CAV	4.043	4.870	4.484		=

## TENDENCIAS

---	-	+	+++
Variación mayor al -20 %	Variación entre 0 % y -10 %	Variación entre 0 % y 10 %	Variación mayor al 20 %
--	=	++	n. d.
Variación entre -10 % y -20 %	Variación igual a 0 %	Variación entre 10 % y 20 %	No determinado



**Cuadro 6.** Mercados mayoristas. Precios de venta de huevos y lácteos  
25 al 31 de enero de 2025

Productos y mercados	Pesos por kilogramo				Tendencia	Productos y mercados	Pesos por kilogramo				Tendencia
	Mínimo	Máximo	Medio	Precios			Mínimo	Máximo	Medio	Precios	
<b>Huevo blanco A</b>						<b>Huevo rojo AA (continuación)</b>					
Buenaventura (Valle del Cauca)	600	633	611		+	Cali, Santa Elena	467	467	467		-
Cartago (Valle del Cauca)	440	500	467		-	Cali, Siloé	467	467	467		=
Manizales, Centro Galerías	450	450	450		=	Cartagena, Bazurto	450	500	472		-
Pereira, La 41	433	433	433		=	Cartago (Valle del Cauca)	510	567	531		+
<b>Huevo blanco AA</b>						Cúcuta, Cenabastos	403	433	419		-
Cartago (Valle del Cauca)	510	567	531		+	Cúcuta, La Nueva Sexta	431	439	434		-
Manizales, Centro Galerías	490	490	490		=	Ibagué, Plaza La 21	483	483	483		=
Pereira, La 41	483	483	483		-	Medellín, Central Mayorista de Antioquia	425	430	429		+
<b>Huevo blanco B</b>						Medellín, Plaza Minorista "José María Villa"	426	430	428		+
Pereira, La 41	400	400	400		=	Montería, Mercado del Sur	433	467	458		-
<b>Huevo blanco extra</b>						Neiva, Surabastos	433	466	450		=
Manizales, Centro Galerías	540	540	540		=	Palmira (Valle del Cauca)	433	450	442		+
Pereira, La 41	550	550	550		-	Pamplona (Norte de Santander)	461	464	463		+
<b>Huevo rojo A</b>						Pasto, El Potrerillo	367	400	375		+
Armenia, Mercar	420	420	420		-	Popayán, Plaza de mercado del barrio Bolívar	503	510	506		-
Bogotá, D.C., Corabastos	366	380	372		+	Tuluá (Valle del Cauca)	477	483	481		+
Bogotá, D.C., Paloquemao	380	420	400		-	Villavicencio, CAV	400	417	404		=
Bogotá, D.C., Plaza Las Flores	435	460	449		-	<b>Huevo rojo B</b>					
Bucaramanga, Centroabastos	400	400	400		-	Armenia, Mercar	400	400	400		-
Cali, Santa Elena	383	400	396		-	Bogotá, D.C., Corabastos	330	350	343		+
Cali, Siloé	400	400	400		-	Bogotá, D.C., Paloquemao	350	410	385		+
Cartagena, Bazurto	383	417	402		+	Bogotá, D.C., Plaza Las Flores	400	400	400		=
Cartago (Valle del Cauca)	440	500	467		-	Bucaramanga, Centroabastos	383	390	387		-
Cúcuta, Cenabastos	375	403	393		-	Cúcuta, Cenabastos	347	356	351		-
Cúcuta, La Nueva Sexta	394	411	400		-	Cúcuta, La Nueva Sexta	347	356	350		-
Ibagué, Plaza La 21	433	450	444		=	Ibagué, Plaza La 21	400	400	400		=
Medellín, Central Mayorista de Antioquia	400	405	403		-	Medellín, Central Mayorista de Antioquia	370	375	373		+
Medellín, Plaza Minorista "José María Villa"	405	410	406		=	Medellín, Plaza Minorista "José María Villa"	366	367	367		+
Montería, Mercado del Sur	400	433	413		-	Montería, Mercado del Sur	350	367	358		-
Neiva, Surabastos	400	433	422		=	Neiva, Surabastos	366	400	389		=
Palmira (Valle del Cauca)	400	417	408		=	Villavicencio, CAV	333	333	333		=
Pamplona (Norte de Santander)	425	428	426		+	<b>Huevo rojo extra</b>					
Pasto, El Potrerillo	350	367	354		+	Armenia, Mercar	500	500	500		-
Popayán, Plaza de mercado del barrio Bolívar	473	477	476		-	Bogotá, D.C., Corabastos	433	483	465		-
Sincelejo, Nuevo Mercado	383	383	383		+	Bogotá, D.C., Paloquemao	534	600	574		+
Tuluá (Valle del Cauca)	447	460	452		+	Bogotá, D.C., Plaza Las Flores	600	600	600		=
Valledupar, Mercado Nuevo	417	440	430		+	Cali, Galería Alameda	533	533	533		-
Villavicencio, CAV	360	367	365		=	Cali, La Floresta	533	533	533		+
<b>Huevo rojo AA</b>						Cali, Siloé	533	533	533		+
Armenia, Mercar	440	440	440		-	Cúcuta, Cenabastos	467	486	477		-
Bogotá, D.C., Corabastos	383	400	394		+	Cúcuta, La Nueva Sexta	467	478	474		-
Bogotá, D.C., Paloquemao	450	480	465		+	Ibagué, Plaza La 21	533	533	533		=
Bogotá, D.C., Plaza Las Flores	500	500	500		=	Medellín, Central Mayorista de Antioquia	480	490	488		+
Cali, Galería Alameda	467	500	478		-	Medellín, Plaza Minorista "José María Villa"	470	480	474		+
Cali, La Floresta	483	500	489		+	Neiva, Surabastos	550	566	561		=
						Pasto, El Potrerillo	417	467	433		+
						Villavicencio, CAV	433	500	471		+

**Cuadro 6.** Mercados mayoristas. Precios de venta de huevos y lácteos (continuación)  
25 al 31 de enero de 2025

Productos y mercados	Pesos por kilogramo				Tendencia	Productos y mercados	Pesos por kilogramo				Tendencia
	Mínimo	Máximo	Medio				Mínimo	Máximo	Medio		
<b>Leche en polvo</b>						<b>Queso Caquetá (continuación)</b>					
Armenia, Mercar	28.267	61.111	43.770		=	Palmira (Valle del Cauca)	20.000	20.000	20.000		=
Barranquilla, Barranquillita	51.120	51.710	51.409		+	Popayán, Plaza de mercado del barrio Bolívar	18.000	18.000	18.000		-
Barranquilla, Granabastos	50.781	50.955	50.872		-	Tuluá (Valle del Cauca)	19.000	19.500	19.250		-
Bogotá, D.C., Corabastos	32.368	32.518	32.447		+	<b>Queso costeño</b>					
Bucaramanga, Mercados del centro	32.018	32.456	32.237		=	Armenia, Mercar	20.000	20.600	20.300		=
Buenaventura (Valle del Cauca)	40.622	51.389	46.053		+	Barranquilla, Barranquillita	19.000	20.000	19.667		=
Cali, La Floresta	41.778	52.778	47.164		-	Barranquilla, Granabastos	19.000	20.000	19.750		=
Cali, Santa Elena	41.778	51.823	46.773		+	Bogotá, D.C., Corabastos	18.000	22.000	19.750		-
Cali, Siloé	42.667	52.778	47.711		=	Bogotá, D.C., Paloquemao	21.000	24.000	22.500		+
Cartago (Valle del Cauca)	36.444	50.347	42.649		+	Bogotá, D.C., Plaza España	21.000	22.000	21.400		+
Cúcuta, Cenabastos	29.297	32.031	30.664		+	Bogotá, D.C., Plaza Las Flores	20.000	22.000	21.000		-
Ibagué, Plaza La 21	40.800	45.867	43.911		+	Bucaramanga, Mercados del centro	22.000	22.000	22.000		=
Medellín, Central Mayorista de Antioquia	31.491	31.930	31.695		+	Buenaventura (Valle del Cauca)	24.000	26.000	25.000		-
Medellín, Plaza Minorista "José María Villa"	31.579	31.930	31.732		-	Cali, Galería Alameda	20.500	21.000	20.833		-
Palmira (Valle del Cauca)	43.556	51.910	47.892		=	Cali, La Floresta	22.000	22.000	22.000		-
Pamplona (Norte de Santander)	23.333	23.426	23.380		+	Cali, Santa Elena	21.000	21.000	21.000		-
Pasto, El Potrerillo	37.333	37.778	37.630		+	Cali, Siloé	21.000	21.000	21.000		-
Pereira, Mercasa	51.571	51.953	51.762		+	Cartagena, Bazurto	18.500	20.500	19.500		-
Popayán, Plaza de mercado del barrio Bolívar	42.105	50.781	46.501		+	Cartago (Valle del Cauca)	18.000	19.000	18.500		-
Tuluá (Valle del Cauca)	35.556	50.868	42.971		+	Cúcuta, Cenabastos	24.000	24.000	24.000		+
Valledupar, Mercado Nuevo	49.306	50.000	49.769		+	Manizales, Centro Galerías	16.000	16.000	16.000		=
Villavicencio, CAV	54.340	54.722	54.531		=	Medellín, Central Mayorista de Antioquia	24.500	25.000	24.825		=
<b>Queso campesino</b>						Medellín, Plaza Minorista "José María Villa"	20.000	21.000	20.500		=
Armenia, Mercar	21.000	22.000	21.667		=	Montería, Mercado del Sur	20.000	21.000	20.250		+
Bogotá, D.C., Corabastos	15.000	16.000	15.500		-	Santa Marta (Magdalena)	17.500	18.500	18.000		=
Bogotá, D.C., Paloquemao	16.000	16.000	16.000		-	Sincelejo, Nuevo Mercado	20.000	20.000	20.000		-
Bogotá, D.C., Plaza España	15.000	17.000	16.000		-	Valledupar, Mercado Nuevo	22.000	22.000	22.000		+
Bogotá, D.C., Plaza Las Flores	14.000	15.000	14.600		-	Villavicencio, CAV	19.000	22.000	20.000		=
Bucaramanga, Mercados del centro	20.000	22.000	21.333		+	<b>Queso cuajada</b>					
Cali, Galería Alameda	19.500	20.000	19.833		-	Armenia, Mercar	14.000	15.000	14.667		=
Cali, La Floresta	20.000	21.000	20.667		-	Bogotá, D.C., Corabastos	16.000	18.000	17.000		+
Cali, Santa Elena	19.500	20.500	20.125		-	Bogotá, D.C., Paloquemao	16.000	16.000	16.000		-
Cali, Siloé	20.000	21.000	20.333		-	Bogotá, D.C., Plaza Las Flores	15.000	16.000	15.750		+
Cúcuta, Cenabastos	22.000	24.000	23.000		++	Bucaramanga, Mercados del centro	20.000	20.000	20.000		=
Florencia (Caquetá)	16.000	16.000	16.000		=	Buenaventura (Valle del Cauca)	19.500	20.000	19.700		+
Ibagué, Plaza La 21	16.000	16.000	16.000		=	Cali, Galería Alameda	14.000	14.000	14.000		-
Manizales, Centro Galerías	15.000	15.000	15.000		=	Cali, La Floresta	14.000	14.500	14.333		-
Medellín, Central Mayorista de Antioquia	23.000	25.500	24.075		=	Cali, Santa Elena	13.700	14.000	13.875		=
Montería, Mercado del Sur	18.000	19.000	18.750		=	Cali, Siloé	14.000	14.500	14.167		=
Palmira (Valle del Cauca)	20.000	20.000	20.000		=	Cartago (Valle del Cauca)	14.500	15.000	14.750		-
Tuluá (Valle del Cauca)	19.000	19.000	19.000		=	Cúcuta, Cenabastos	20.000	20.000	20.000		+
Villavicencio, CAV	15.000	16.000	15.500		=	Medellín, Central Mayorista de Antioquia	21.000	22.000	21.550		=
<b>Queso Caquetá</b>						Medellín, Plaza Minorista "José María Villa"	16.000	17.000	16.375		+
Cali, Galería Alameda	20.500	21.000	20.833		-	Palmira (Valle del Cauca)	17.000	18.000	17.500		=
Cali, La Floresta	22.000	22.000	22.000		-	Popayán, Plaza de mercado del barrio Bolívar	13.000	13.200	13.100		-
Cali, Santa Elena	21.000	21.000	21.000		-	Tuluá (Valle del Cauca)	15.000	15.000	15.000		+
Cali, Siloé	21.000	21.000	21.000		-	Villavicencio, CAV	18.000	18.000	18.000		=

**Cuadro 6.** Mercados mayoristas. Precios de venta de huevos y lácteos (conclusión)  
25 al 31 de enero de 2025

Productos y mercados	Pesos por kilogramo				Tendencia	Productos y mercados	Pesos por kilogramo				Tendencia
	Mínimo	Máximo	Medio	Precios			Mínimo	Máximo	Medio	Precios	
<b>Queso doble crema</b>						<b>Queso doble crema (continuación)</b>					
Armenia, Mercar	21.000	22.000	21.667	=		Cúcuta, Cenabastos	19.000	20.500	19.833	-	
Bogotá, D.C., Corabastos	16.000	18.000	16.700	-		Florencia (Caquetá)	17.200	17.200	17.200	=	
Bogotá, D.C., Paloquemao	16.800	18.000	17.400	+		Ibagué, Plaza La 21	20.000	20.000	20.000	=	
Bogotá, D.C., Plaza Las Flores	17.400	18.000	17.667	-		Medellín, Central Mayorista de Antioquia	23.400	24.000	23.750	=	
Bucaramanga, Mercados del centro	20.000	21.000	20.333	-		Palmira (Valle del Cauca)	20.000	20.000	20.000	=	
Buenaventura (Valle del Cauca)	20.000	22.000	21.333	+		Popayán, Plaza de mercado del barrio Bolívar	17.700	18.000	17.833	=	
Cali, Galería Alameda	20.000	21.000	20.667	+		Tuluá (Valle del Cauca)	21.500	22.000	21.750	-	
Cali, La Floresta	20.000	20.000	20.000	+		Villavicencio, CAV	17.200	20.800	19.100	=	
Cali, Santa Elena	20.000	20.000	20.000	+							
Cali, Siloé	20.000	20.500	20.167	-							

**TENDENCIAS**

---	-	+	+++
Variación mayor al -20 %	Variación entre 0 % y -10 %	Variación entre 0 % y 10 %	Variación mayor al 20 %
--	=	++	n. d.
Variación entre -10 % y -20 %	Variación igual a 0 %	Variación entre 10 % y 20 %	No determinado

**Cuadro 7.** Mercados mayoristas. Precios de venta de carnes  
25 al 31 de enero de 2025

Productos y mercados	Pesos por kilogramo				Tendencia	Productos y mercados	Pesos por kilogramo				Tendencia
	Mínimo	Máximo	Medio				Mínimo	Máximo	Medio		
<b>Alas de pollo con costillar</b>						<b>Carne de cerdo, brazo sin hueso (continuación)</b>					
Armenia, Mercar	11.000	11.000	11.000		-	Bogotá, D.C., Paloquemao	18.000	20.000	19.000		-
Barranquilla, Barranquillita	8.300	8.400	8.333		-	Bogotá, D.C., Plaza Las Flores	20.000	21.000	20.750		+
Barranquilla, Granabastos	8.100	8.200	8.150		=	Buenaventura (Valle del Cauca)	29.000	29.500	29.167		+
Bogotá, D.C., Carnes barrio María Paz	8.000	9.000	8.500		+	Cali, Santa Elena	22.500	23.100	22.850		-
Bogotá, D.C., Frigorífico Ble Ltda.	9.400	10.600	10.000		+	Cartagena, Bazurto	19.000	20.000	19.333		=
Bogotá, D.C., Frigorífico Guadalupe	9.000	9.500	9.125		+	Ibagué, Plaza La 21	20.000	21.800	20.933		+
Bogotá, D.C., Plaza Las Flores	7.000	8.500	7.875		+	Malambo (Atlántico), Carnes y carnes	18.600	18.600	18.600		+
Buenaventura (Valle del Cauca)	10.000	10.400	10.267		-	Medellín, Central Mayorista de Antioquia	20.000	21.000	20.525		-
Cali, Galería Alameda	8.400	8.600	8.533		-	Montería, Mercado del Sur	21.000	22.000	21.250		=
Cali, Santa Elena	8.600	9.000	8.850		-	Palmira (Valle del Cauca)	20.000	22.000	21.500		=
Cartagena, Bazurto	7.500	7.800	7.650		=	Pasto, El Potrerillo	22.000	26.000	24.000		=
Florencia (Cauquetá)	13.000	13.000	13.000		=	Pereira, La 41	23.000	24.000	23.500		=
Ibagué, Plaza La 21	8.000	8.200	8.067		+	Popayán, Plaza de mercado del barrio Bolívar	20.000	21.000	20.333		=
Montería, Mercado del Sur	8.500	8.600	8.525		+	Sincelejo, Nuevo Mercado	19.000	19.000	19.000		=
Neiva, Surabastos	7.200	8.000	7.733		+	Tuluá (Valle del Cauca)	22.000	22.000	22.000		+
Palmira (Valle del Cauca)	8.400	9.000	8.700		+	Valledupar, Mercado Nuevo	21.000	22.000	21.667		=
Santa Marta (Magdalena)	7.000	8.000	7.500		+	Villavicencio, CAV	18.000	19.000	18.750		=
Sincelejo, Nuevo Mercado	7.000	7.200	7.100		+						
Tuluá (Valle del Cauca)	12.000	12.400	12.200		+	<b>Carne de cerdo, cabeza de lomo</b>					
Valledupar, Mercado Nuevo	6.800	7.000	6.900		+	Bogotá, D.C., Carnes barrio María Paz	20.000	22.000	20.500		-
Villavicencio, CAV	8.000	8.400	8.100		-	Bogotá, D.C., Frigorífico Ble Ltda.	21.400	24.000	22.350		-
<b>Alas de pollo sin costillar</b>						Bogotá, D.C., Frigorífico Guadalupe	19.000	22.000	20.250		-
Arauca (Arauca)	7.300	7.300	7.300		=	Bogotá, D.C., Paloquemao	20.000	23.000	20.750		+
Bogotá, D.C., Carnes barrio María Paz	10.600	12.000	11.275		-	Bogotá, D.C., Plaza Las Flores	20.000	21.000	20.500		-
Bogotá, D.C., Frigorífico Ble Ltda.	12.000	14.000	12.667		-	Cúcuta, Cenabastos	21.000	21.500	21.167		-
Bogotá, D.C., Frigorífico Guadalupe	10.000	12.000	11.000		+	Cúcuta, La Nueva Sexta	20.000	21.000	20.333		=
Bogotá, D.C., Paloquemao	11.000	14.000	12.275		-	Ibagué, Plaza La 21	21.000	21.600	21.333		+
Bogotá, D.C., Plaza Las Flores	9.500	11.000	10.125		-	Villavicencio, CAV	18.000	19.000	18.750		=
Bucaramanga, Frigoríficos	9.200	11.200	9.998		-						
Cúcuta, Cenabastos	11.800	12.300	12.100		-	<b>Carne de cerdo, costilla</b>					
Medellín, Central Mayorista de Antioquia	11.500	12.000	11.850		+	Barranquilla, Barranquillita	17.000	18.000	17.333		=
Medellín, Plaza Minorista "José María Villa"	8.000	8.300	8.125		=	Bogotá, D.C., Carnes barrio María Paz	21.000	24.000	22.250		+
<b>Carne de cerdo, brazo con hueso</b>						Bogotá, D.C., Frigorífico Ble Ltda.	22.000	27.000	24.900		+
Barranquilla, Barranquillita	17.000	18.000	17.333		=	Bogotá, D.C., Frigorífico Guadalupe	21.500	22.000	21.750		=
Bogotá, D.C., Carnes barrio María Paz	17.000	20.000	18.125		-	Bogotá, D.C., Paloquemao	22.000	24.000	22.500		-
Bogotá, D.C., Frigorífico Ble Ltda.	19.000	22.000	20.175		-	Bogotá, D.C., Plaza Las Flores	20.000	23.000	22.000		-
Bogotá, D.C., Frigorífico Guadalupe	16.000	19.000	17.750		+	Buenaventura (Valle del Cauca)	28.000	29.000	28.333		+
Bogotá, D.C., Paloquemao	17.000	18.000	17.375		-	Cali, Santa Elena	25.400	26.500	25.900		+
Bogotá, D.C., Plaza Las Flores	17.000	20.000	18.500		-	Cartagena, Bazurto	16.000	18.000	16.875		=
Cúcuta, Cenabastos	20.500	21.000	20.667		=	Cúcuta, Cenabastos	20.500	21.000	20.833		-
Montería, Mercado del Sur	18.000	18.000	18.000		=	Cúcuta, La Nueva Sexta	20.500	21.000	20.833		+
Sincelejo, Nuevo Mercado	16.000	17.000	16.500		=	Florencia (Cauquetá)	22.000	22.000	22.000		=
Valledupar, Mercado Nuevo	18.000	19.000	18.333		-	Ibagué, Plaza La 21	21.400	21.800	21.600		+
<b>Carne de cerdo, brazo sin hueso</b>						Malambo (Atlántico), Carnes y carnes	24.000	24.000	24.000		=
Barranquilla, Barranquillita	19.000	20.000	19.667		+	Manizales, Centro Galerías	22.000	24.000	22.667		=
Bogotá, D.C., Carnes barrio María Paz	18.000	20.000	19.000		-	Medellín, Central Mayorista de Antioquia	23.000	24.400	23.825		-
Bogotá, D.C., Frigorífico Ble Ltda.	20.000	24.000	22.000		+	Medellín, Plaza Minorista "José María Villa"	22.000	24.000	23.250		+
Bogotá, D.C., Frigorífico Guadalupe	17.000	20.000	18.750		+	Montería, Mercado del Sur	19.000	20.000	19.500		-
						Palmira (Valle del Cauca)	20.000	22.000	21.250		=
						Pasto, El Potrerillo	20.000	26.000	23.000		=

**Cuadro 7.** Mercados mayoristas. Precios de venta de carnes (continuación)  
25 al 31 de enero de 2025

Productos y mercados	Pesos por kilogramo				Tendencia	Productos y mercados	Pesos por kilogramo				Tendencia
	Mínimo	Máximo	Medio				Mínimo	Máximo	Medio		
<b>Carne de cerdo, costilla (continuación)</b>						<b>Carne de cerdo, lomo sin hueso (continuación)</b>					
Pereira, La 41	24.000	24.000	24.000	=		Cúcuta, La Nueva Sexta	22.000	22.000	22.000	+	
Popayán, Plaza de mercado del barrio Bolívar	20.000	20.000	20.000	=		Florencia (Caquetá)	26.000	26.000	26.000	=	
Tuluá (Valle del Cauca)	23.000	23.000	23.000	+		Ibagué, Plaza La 21	22.800	23.200	23.000	=	
Tunja, Complejo de Servicios del Sur	22.000	22.000	22.000	=		Malambo (Atlántico), Carnes y carnes	25.100	25.100	25.100	=	
Valledupar, Mercado Nuevo	20.000	21.000	20.667	=		Manizales, Centro Galerías	24.000	26.000	24.667	=	
Villavicencio, CAV	18.000	19.000	18.750	=		Medellín, Central Mayorista de Antioquia	25.400	26.200	25.800	+	
						Medellín, Plaza Minorista "José María Villa"	24.000	25.000	24.500	+	
						Montería, Mercado del Sur	24.000	25.000	24.250	=	
<b>Carne de cerdo en canal</b>						Neiva, Surabastos	20.000	24.000	21.667	=	
Bogotá, D.C., Frigorífico Guadalupe	15.600	15.680	15.627	-		Palmira (Valle del Cauca)	24.000	25.000	24.750	=	
Ibagué, Plaza La 21	16.000	16.400	16.133	=		Pasto, El Potrerillo	24.000	26.000	25.500	=	
Pereira, La 41	15.500	15.650	15.575	+		Pereira, La 41	27.000	27.000	27.000	=	
Popayán, Plaza de mercado del barrio Bolívar	15.300	15.400	15.333	+		Popayán, Plaza de mercado del barrio Bolívar	25.000	25.000	25.000	+	
						Sincelejo, Nuevo Mercado	20.000	20.000	20.000	=	
<b>Carne de cerdo, espinazo</b>						Tuluá (Valle del Cauca)	26.500	27.000	26.750	+	
Buenaventura (Valle del Cauca)	15.500	16.000	15.700	-		Tunja, Complejo de Servicios del Sur	22.000	24.000	22.667	=	
Cali, Santa Elena	11.700	12.000	11.875	+		Valledupar, Mercado Nuevo	25.000	25.000	25.000	=	
Cúcuta, Cenabastos	8.000	8.000	8.000	=							
Manizales, Centro Galerías	12.000	15.000	13.333	=		<b>Carne de cerdo, perril con hueso</b>					
Medellín, Central Mayorista de Antioquia	10.500	11.000	10.850	=		Barranquilla, Barranquillita	17.000	18.000	17.333	=	
Medellín, Plaza Minorista "José María Villa"	9.200	10.000	9.700	=		Bogotá, D.C., Carnes barrio María Paz	18.500	21.000	20.000	-	
Montería, Mercado del Sur	19.000	20.000	19.250	=		Bogotá, D.C., Frigorífico Ble Ltda.	21.500	22.000	21.875	-	
Neiva, Surabastos	8.000	8.000	8.000	=		Bogotá, D.C., Frigorífico Guadalupe	19.500	20.000	19.875	-	
Palmira (Valle del Cauca)	14.000	15.000	14.750	=		Bogotá, D.C., Plaza Las Flores	19.000	20.000	19.250	-	
Pasto, El Potrerillo	15.000	20.000	17.667	=		Cúcuta, Cenabastos	20.500	21.000	20.667	-	
Pereira, La 41	14.000	14.000	14.000	=		Cúcuta, La Nueva Sexta	20.500	21.000	20.833	+	
Popayán, Plaza de mercado del barrio Bolívar	15.800	16.000	15.933	+		Ibagué, Plaza La 21	21.600	23.000	22.200	-	
Tuluá (Valle del Cauca)	14.000	14.000	14.000	+		Montería, Mercado del Sur	18.000	19.000	18.750	-	
Tunja, Complejo de Servicios del Sur	15.000	16.000	15.500	-		Sincelejo, Nuevo Mercado	16.000	17.000	16.500	=	
						Valledupar, Mercado Nuevo	18.000	19.000	18.333	-	
						Villavicencio, CAV	17.000	19.000	18.500	=	
<b>Carne de cerdo, lomo con hueso</b>						<b>Carne de cerdo, perril sin hueso</b>					
Barranquilla, Barranquillita	17.000	18.000	17.333	-		Bogotá, D.C., Carnes barrio María Paz	20.000	22.000	21.000	=	
Cúcuta, Cenabastos	20.500	21.000	20.833	+		Bogotá, D.C., Frigorífico Ble Ltda.	23.000	24.000	23.500	-	
Cúcuta, La Nueva Sexta	20.500	21.000	20.667	=		Bogotá, D.C., Frigorífico Guadalupe	20.500	21.000	20.875	-	
Montería, Mercado del Sur	19.000	20.000	19.250	=		Bogotá, D.C., Plaza Las Flores	20.000	22.000	21.000	-	
Sincelejo, Nuevo Mercado	16.000	17.000	16.500	=		Buenaventura (Valle del Cauca)	27.000	28.000	27.667	=	
Valledupar, Mercado Nuevo	19.000	20.000	19.333	=		Cali, Santa Elena	23.400	24.200	23.775	+	
						Cartagena, Bazurto	17.500	18.500	18.000	=	
<b>Carne de cerdo, lomo sin hueso</b>						Cúcuta, Cenabastos	22.000	22.500	22.167	=	
Barranquilla, Barranquillita	19.000	20.000	19.333	=		Cúcuta, La Nueva Sexta	21.500	22.000	21.833	-	
Bogotá, D.C., Carnes barrio María Paz	22.000	24.000	23.500	+		Ibagué, Plaza La 21	22.400	23.200	22.800	+	
Bogotá, D.C., Frigorífico Ble Ltda.	24.000	26.000	24.550	-		Malambo (Atlántico), Carnes y carnes	24.200	24.200	24.200	+	
Bogotá, D.C., Frigorífico Guadalupe	22.000	23.000	22.750	-		Manizales, Centro Galerías	22.000	24.000	22.667	=	
Bogotá, D.C., Paloquemao	22.000	26.000	24.000	-		Medellín, Central Mayorista de Antioquia	23.900	24.500	24.100	+	
Bogotá, D.C., Plaza Las Flores	22.000	25.000	23.625	-		Medellín, Plaza Minorista "José María Villa"	20.000	21.000	20.325	=	
Buenaventura (Valle del Cauca)	28.000	28.600	28.200	+		Montería, Mercado del Sur	22.000	23.000	22.250	-	
Cali, Santa Elena	25.500	26.500	25.925	+		Palmira (Valle del Cauca)	23.000	24.000	23.500	=	
Cartagena, Bazurto	16.800	18.000	17.350	-							
Cúcuta, Cenabastos	22.000	22.000	22.000	+							



**Cuadro 7.** Mercados mayoristas. Precios de venta de carnes (continuación)  
25 al 31 de enero de 2025

Productos y mercados	Pesos por kilogramo				Tendencia	Productos y mercados	Pesos por kilogramo				Tendencia
	Mínimo	Máximo	Medio				Mínimo	Máximo	Medio		
<b>Carne de cerdo, pernil sin hueso (continuación)</b>						<b>Carne de res, bola de brazo (continuación)</b>					
Pasto, El Potrerillo	24.000	26.000	25.000	=		Cúcuta, Cenabastos	27.000	27.000	27.000	=	
Pereira, La 41	23.000	24.000	23.500	=		Cúcuta, La Nueva Sexta	26.000	27.000	26.667	=	
Popayán, Plaza de mercado del barrio Bolívar	22.000	22.000	22.000	=		Ibagué, Plaza La 21	26.600	27.900	27.167	-	
Sincelejo, Nuevo Mercado	19.000	19.000	19.000	=		Malambo (Atlántico), Carnes y carnes	30.900	30.900	30.900	+	
Tuluá (Valle del Cauca)	25.000	25.000	25.000	+		Manizales, Centro Galerías	24.000	27.000	25.000	=	
Tunja, Complejo de Servicios del Sur	22.000	24.000	22.667	+		Medellín, Central Mayorista de Antioquia	30.000	32.000	30.875	+	
Villavicencio, CAV	19.000	19.000	19.000	=		Montería, Mercado del Sur	25.000	25.500	25.125	=	
<b>Carne de cerdo, tocineta plancha</b>						Palmira (Valle del Cauca)	25.000	26.000	25.750	+	
Manizales, Centro Galerías	24.000	25.000	24.667	=		Pasto, El Potrerillo	24.000	26.000	24.750	=	
<b>Carne de cerdo, tocino barriga</b>						Pereira, La 41	28.000	28.000	28.000	=	
Bogotá, D.C., Carnes barrio María Paz	20.000	24.000	22.500	+		Popayán, Plaza de mercado del barrio Bolívar	28.000	28.000	28.000	=	
Bogotá, D.C., Frigorífico Ble Ltda.	23.000	26.000	24.500	+		Sincelejo, Nuevo Mercado	25.000	25.000	25.000	=	
Bogotá, D.C., Frigorífico Guadalupe	22.000	23.000	22.750	+		Tuluá (Valle del Cauca)	31.500	32.000	31.750	+	
Bogotá, D.C., Plaza Las Flores	22.000	23.000	22.500	-		Valledupar, Mercado Nuevo	27.000	28.000	27.667	=	
Florencia (Cauquetá)	22.000	22.000	22.000	=		<b>Carne de res, bola de pierna</b>					
Ibagué, Plaza La 21	18.000	18.600	18.267	+		Barranquilla, Barranquillita	27.000	28.000	27.333	-	
Medellín, Central Mayorista de Antioquia	28.500	30.000	29.475	+		Barranquilla, Granabastos	26.000	26.500	26.167	-	
Medellín, Plaza Minorista "José María Villa"	27.000	29.000	28.125	=		Bogotá, D.C., Carnes barrio María Paz	25.000	28.000	26.750	-	
Neiva, Surabastos	14.000	16.000	14.667	+		Bogotá, D.C., Frigorífico Ble Ltda.	25.000	28.000	26.000	-	
Palmira (Valle del Cauca)	22.000	22.000	22.000	+		Bogotá, D.C., Frigorífico Guadalupe	25.000	26.000	25.375	-	
Pereira, La 41	27.000	27.000	27.000	=		Bogotá, D.C., Paloquemao	26.000	29.000	27.250	-	
Popayán, Plaza de mercado del barrio Bolívar	17.500	17.800	17.633	+		Buenaventura (Valle del Cauca)	28.000	29.000	28.667	-	
Tunja, Complejo de Servicios del Sur	15.000	16.000	15.667	=		Cali, Santa Elena	29.400	30.000	29.650	-	
<b>Carne de cerdo, tocino papada</b>						Cartagena, Bazurto	25.500	31.000	27.625	=	
Bogotá, D.C., Carnes barrio María Paz	17.000	20.000	18.500	+		Cúcuta, Cenabastos	26.000	27.000	26.667	=	
Bogotá, D.C., Frigorífico Ble Ltda.	19.000	21.500	20.250	-		Cúcuta, La Nueva Sexta	26.000	27.000	26.667	=	
Bogotá, D.C., Frigorífico Guadalupe	16.000	18.000	16.875	-		Florencia (Cauquetá)	27.000	27.000	27.000	=	
Bogotá, D.C., Plaza Las Flores	16.500	19.000	17.875	+		Ibagué, Plaza La 21	26.600	27.900	27.167	-	
Buenaventura (Valle del Cauca)	17.000	18.000	17.667	+		Malambo (Atlántico), Carnes y carnes	30.900	30.900	30.900	+	
Cali, Santa Elena	17.000	18.000	17.625	+		Manizales, Centro Galerías	26.000	28.000	26.667	=	
Cúcuta, Cenabastos	17.000	18.000	17.667	=		Medellín, Central Mayorista de Antioquia	33.000	34.000	33.575	+	
Cúcuta, La Nueva Sexta	17.000	18.000	17.667	+		Medellín, Plaza Minorista "José María Villa"	32.900	33.500	33.100	=	
Ibagué, Plaza La 21	16.900	17.400	17.100	-		Montería, Mercado del Sur	25.000	25.500	25.125	=	
Manizales, Centro Galerías	20.000	23.000	21.000	=		Neiva, Surabastos	25.000	25.000	25.000	+	
Medellín, Central Mayorista de Antioquia	18.000	19.500	18.875	-		Palmira (Valle del Cauca)	25.000	26.000	25.625	+	
Medellín, Plaza Minorista "José María Villa"	19.500	20.000	19.750	+		Pasto, El Potrerillo	24.000	26.000	24.750	=	
Pereira, La 41	21.000	21.000	21.000	=		Pereira, La 41	28.000	28.000	28.000	=	
Tuluá (Valle del Cauca)	17.500	17.500	17.500	-		Popayán, Plaza de mercado del barrio Bolívar	28.000	28.000	28.000	=	
<b>Carne de res, bola de brazo</b>						Sincelejo, Nuevo Mercado	25.000	25.000	25.000	=	
Barranquilla, Barranquillita	27.000	28.000	27.333	-		Tuluá (Valle del Cauca)	31.500	32.000	31.750	+	
Barranquilla, Granabastos	26.000	26.100	26.050	+		Valledupar, Mercado Nuevo	27.000	28.000	27.667	=	
Bogotá, D.C., Paloquemao	26.000	29.000	27.250	+		Villavicencio, CAV	24.000	24.000	24.000	=	
Buenaventura (Valle del Cauca)	29.000	29.000	29.000	+		Yopal (Casánare)	26.000	26.000	26.000	=	
Cali, Santa Elena	31.000	32.000	31.375	-		<b>Carne de res, bota</b>					
Cartagena, Bazurto	25.500	31.000	27.625	=		Barranquilla, Barranquillita	27.000	28.000	27.333	-	
						Barranquilla, Granabastos	26.500	27.000	26.833	+	
						Bogotá, D.C., Carnes barrio María Paz	25.000	28.000	26.750	-	

**Cuadro 7.** Mercados mayoristas. Precios de venta de carnes (continuación)  
25 al 31 de enero de 2025

Productos y mercados	Pesos por kilogramo				Tendencia	Productos y mercados	Pesos por kilogramo				Tendencia
	Mínimo	Máximo	Medio				Mínimo	Máximo	Medio		
<b>Carne de res, bota (continuación)</b>						<b>Carne de res, centro de pierna (continuación)</b>					
Bogotá, D.C., Frigorífico Ble Ltda.	25.000	28.000	26.000	-		Bogotá, D.C., Paloquemao	26.000	29.000	27.250	-	
Bogotá, D.C., Frigorífico Guadalupe	25.000	26.000	25.375	-		Bucaramanga, Frigoríficos	37.900	40.000	38.950	=	
Bogotá, D.C., Paloquemao	26.000	29.000	27.250	-		Cartagena, Bazurto	25.500	31.000	27.625	=	
Cartagena, Bazurto	25.500	31.000	27.625	=		Cúcuta, Cenabastos	26.000	27.000	26.667	+	
Cúcuta, Cenabastos	27.000	27.000	27.000	=		Cúcuta, La Nueva Sexta	26.000	27.000	26.333	-	
Ibagué, Plaza La 21	25.000	26.800	25.933	-		Ibagué, Plaza La 21	26.600	27.900	27.133	+	
Malambo (Atlántico), Carnes y carnes	30.900	30.900	30.900	+		Malambo (Atlántico), Carnes y carnes	27.200	27.200	27.200	+	
Manizales, Centro Galerías	26.000	28.000	26.667	=		Manizales, Centro Galerías	26.000	29.000	27.167	=	
Medellín, Central Mayorista de Antioquia	33.000	34.000	33.575	+		Medellín, Central Mayorista de Antioquia	33.000	34.000	33.575	+	
Medellín, Plaza Minorista "José María Villa"	33.000	33.500	33.150	-		Medellín, Plaza Minorista "José María Villa"	31.700	33.500	32.675	+	
Montería, Mercado del Sur	25.000	25.500	25.125	=		Montería, Mercado del Sur	25.000	25.500	25.125	=	
Sincelejo, Nuevo Mercado	25.000	25.000	25.000	=		Pereira, La 41	28.000	29.000	28.500	=	
Valledupar, Mercado Nuevo	27.000	28.000	27.667	=		Sincelejo, Nuevo Mercado	25.000	25.000	25.000	=	
Villavicencio, CAV	24.000	24.000	24.000	=		Valledupar, Mercado Nuevo	27.000	28.000	27.667	-	
Yopal (Casanare)	26.000	26.000	26.000	=		Villavicencio, CAV	24.000	24.000	24.000	=	
						Yopal (Casanare)	26.000	26.000	26.000	=	
<b>Carne de res, cadera</b>						<b>Carne de res, chatas</b>					
Barranquilla, Barranquillita	27.000	28.000	27.333	-		Barranquilla, Barranquillita	30.000	31.000	30.333	=	
Barranquilla, Granabastos	27.000	27.000	27.000	=		Barranquilla, Granabastos	28.500	29.000	28.670	+	
Bogotá, D.C., Carnes barrio María Paz	25.000	28.000	26.750	-		Bogotá, D.C., Carnes barrio María Paz	32.000	37.000	34.000	+	
Bogotá, D.C., Frigorífico Ble Ltda.	25.000	28.000	26.000	-		Bogotá, D.C., Frigorífico Ble Ltda.	33.000	40.000	35.750	-	
Bogotá, D.C., Frigorífico Guadalupe	25.000	26.000	25.375	-		Bogotá, D.C., Frigorífico Guadalupe	32.000	34.000	32.750	+	
Bogotá, D.C., Paloquemao	26.000	29.000	27.250	-		Bogotá, D.C., Paloquemao	32.000	38.000	36.000	-	
Bucaramanga, Frigoríficos	38.900	41.000	39.950	+		Bucaramanga, Frigoríficos	53.900	60.000	56.950	=	
Buenaventura (Valle del Cauca)	30.000	32.000	31.333	+		Cali, Santa Elena	41.800	43.000	42.325	+	
Cali, Santa Elena	31.000	32.200	31.675	+		Cartagena, Bazurto	27.000	32.400	30.850	=	
Cartagena, Bazurto	25.500	31.000	27.625	=		Cúcuta, Cenabastos	34.000	35.000	34.667	+	
Cúcuta, Cenabastos	26.000	27.000	26.333	-		Cúcuta, La Nueva Sexta	35.000	36.000	35.333	=	
Ibagué, Plaza La 21	26.600	27.800	27.100	+		Ibagué, Plaza La 21	32.600	34.800	33.467	-	
Malambo (Atlántico), Carnes y carnes	30.900	30.900	30.900	+		Malambo (Atlántico), Carnes y carnes	35.100	35.100	35.100	+	
Manizales, Centro Galerías	26.000	29.000	27.167	=		Medellín, Central Mayorista de Antioquia	44.800	46.800	45.700	+	
Medellín, Central Mayorista de Antioquia	33.000	34.000	33.575	+		Medellín, Plaza Minorista "José María Villa"	43.900	44.200	44.025	=	
Medellín, Plaza Minorista "José María Villa"	31.500	32.500	32.000	+		Montería, Mercado del Sur	31.000	31.000	31.000	-	
Montería, Mercado del Sur	25.000	25.500	25.125	=		Palmira (Valle del Cauca)	30.000	32.000	31.000	-	
Palmira (Valle del Cauca)	26.000	27.000	26.500	-		Pasto, El Potrerillo	24.000	27.000	25.750	=	
Pasto, El Potrerillo	24.000	26.000	25.000	=		Pereira, La 41	34.000	36.000	35.000	=	
Pereira, La 41	28.000	28.000	28.000	=		Popayán, Plaza de mercado del barrio Bolívar	41.000	42.000	41.667	+	
Popayán, Plaza de mercado del barrio Bolívar	30.000	30.000	30.000	-		Sincelejo, Nuevo Mercado	25.000	25.000	25.000	=	
Sincelejo, Nuevo Mercado	25.000	25.000	25.000	=		Tuluá (Valle del Cauca)	36.500	42.000	39.250	+	
Tuluá (Valle del Cauca)	31.500	32.000	31.750	+		Valledupar, Mercado Nuevo	32.000	32.000	32.000	=	
Valledupar, Mercado Nuevo	27.000	28.000	27.667	-		Villavicencio, CAV	25.000	31.000	28.000	=	
Villavicencio, CAV	24.000	24.000	24.000	=		Yopal (Casanare)	29.000	29.000	29.000	=	
Yopal (Casanare)	26.000	26.000	26.000	=							
<b>Carne de res, centro de pierna</b>						<b>Carne de res, cogote</b>					
Barranquilla, Barranquillita	25.000	26.000	25.333	-		Bogotá, D.C., Carnes barrio María Paz	19.500	21.000	20.375	+	
Barranquilla, Granabastos	26.800	27.000	26.933	=		Bogotá, D.C., Frigorífico Ble Ltda.	19.500	20.000	19.875	+	
Bogotá, D.C., Carnes barrio María Paz	25.000	28.000	26.750	-		Bogotá, D.C., Frigorífico Guadalupe	18.000	20.000	19.000	+	
Bogotá, D.C., Frigorífico Ble Ltda.	25.000	28.000	26.000	-		Bogotá, D.C., Paloquemao	19.000	22.000	20.500	-	
Bogotá, D.C., Frigorífico Guadalupe	25.000	26.000	25.375	-		Ibagué, Plaza La 21	12.400	13.200	12.733	-	

**Cuadro 7.** Mercados mayoristas. Precios de venta de carnes (continuación)  
25 al 31 de enero de 2025

Productos y mercados	Pesos por kilogramo				Tendencia	Productos y mercados	Pesos por kilogramo				Tendencia
	Mínimo	Máximo	Medio				Mínimo	Máximo	Medio		
<b>Carne de res, cogote (continuación)</b>						<b>Carne de res, falda (continuación)</b>					
Montería, Mercado del Sur	20.000	21.000	20.750	-		Medellín, Plaza Minorista "José María Villa"	26.000	27.600	27.025	-	
Pereira, La 41	22.000	22.000	22.000	=		Montería, Mercado del Sur	24.000	25.000	24.500	=	
<b>Carne de res, costilla</b>						Palmira (Valle del Cauca)	18.000	20.500	19.125	-	
Barranquilla, Barranquillita	17.000	18.000	17.333	-		Pasto, El Potrerillo	20.000	24.000	21.500	=	
Bogotá, D.C., Carnes barrio María Paz	20.000	23.000	21.250	+		Pereira, La 41	22.000	22.000	22.000	=	
Bogotá, D.C., Frigorífico Ble Ltda.	20.000	22.000	20.750	-		Popayán, Plaza de mercado del barrio Bolívar	20.000	20.000	20.000	=	
Bogotá, D.C., Frigorífico Guadalupe	18.000	20.000	18.875	+		Tuluá (Valle del Cauca)	20.000	20.000	20.000	+	
Bogotá, D.C., Paloquemao	20.000	22.000	21.250	+		<b>Carne de res, lomo de brazo</b>					
Bucaramanga, Frigoríficos	43.000	48.000	45.500	=		Bogotá, D.C., Paloquemao	22.000	28.000	25.500	+	
Buenaventura (Valle del Cauca)	24.000	25.600	24.867	+		Cúcuta, Cenabastos	24.000	25.000	24.333	-	
Cali, Santa Elena	17.000	18.000	17.375	=		Cúcuta, La Nueva Sexta	25.000	25.000	25.000	=	
Cartagena, Bazurto	14.000	18.000	15.750	=		Montería, Mercado del Sur	25.000	25.500	25.125	=	
Cúcuta, Cenabastos	21.000	21.500	21.333	+		Pasto, El Potrerillo	22.000	26.000	24.250	=	
Cúcuta, La Nueva Sexta	21.500	22.000	21.667	=		Pereira, La 41	28.000	28.000	28.000	=	
Ibagué, Plaza La 21	15.600	17.000	16.333	=		Popayán, Plaza de mercado del barrio Bolívar	28.000	28.000	28.000	=	
Malambo (Atlántico), Carnes y carnes	15.600	15.600	15.600	+		Sincelejo, Nuevo Mercado	21.000	21.000	21.000	=	
Manizales, Centro Galerías	18.000	19.000	18.667	=		Valledupar, Mercado Nuevo	27.000	28.000	27.667	=	
Medellín, Central Mayorista de Antioquia	19.000	20.000	19.525	-		<b>Carne de res, lomo fino</b>					
Medellín, Plaza Minorista "José María Villa"	15.000	16.000	15.700	+		Barranquilla, Barranquillita	42.000	43.000	42.333	-	
Montería, Mercado del Sur	14.000	15.000	14.250	=		Barranquilla, Granabastos	41.200	42.500	41.900	=	
Pasto, El Potrerillo	20.000	24.000	22.000	=		Bogotá, D.C., Carnes barrio María Paz	40.000	45.000	43.000	=	
Pereira, La 41	12.000	12.000	12.000	=		Bogotá, D.C., Frigorífico Ble Ltda.	43.000	47.000	44.750	+	
Popayán, Plaza de mercado del barrio Bolívar	18.000	18.000	18.000	=		Bogotá, D.C., Frigorífico Guadalupe	40.000	45.000	42.500	+	
Tuluá (Valle del Cauca)	17.000	17.000	17.000	+		Bogotá, D.C., Paloquemao	42.000	48.000	43.500	-	
Valledupar, Mercado Nuevo	18.000	18.000	18.000	=		Bucaramanga, Frigoríficos	76.400	84.000	80.200	-	
Villavicencio, CAV	17.000	20.000	18.750	=		Buenaventura (Valle del Cauca)	34.000	35.000	34.333	+	
Yopal (Casanare)	18.000	18.000	18.000	=		Cartagena, Bazurto	44.100	52.000	47.775	=	
<b>Carne de res en canal</b>						Cúcuta, Cenabastos	35.000	36.000	35.333	+	
Arauca (Arauca)	24.000	24.000	24.000	=		Cúcuta, La Nueva Sexta	35.000	36.000	35.333	+	
Ibagué, Plaza La 21	16.400	16.400	16.400	=		Ibagué, Plaza La 21	36.000	38.000	37.000	=	
Popayán, Plaza de mercado del barrio Bolívar	16.000	16.300	16.167	+		Malambo (Atlántico), Carnes y carnes	49.000	49.000	49.000	+	
<b>Carne de res, falda</b>						Manizales, Centro Galerías	31.500	34.000	32.667	=	
Barranquilla, Barranquillita	22.000	23.000	22.333	=		Medellín, Central Mayorista de Antioquia	53.600	57.000	55.025	+	
Barranquilla, Granabastos	22.900	23.000	22.937	-		Medellín, Plaza Minorista "José María Villa"	44.000	45.600	44.650	=	
Bogotá, D.C., Carnes barrio María Paz	20.000	23.000	21.250	-		Montería, Mercado del Sur	39.000	40.000	39.250	=	
Bogotá, D.C., Frigorífico Ble Ltda.	20.000	24.000	21.500	-		Palmira (Valle del Cauca)	32.000	32.000	32.000	-	
Bogotá, D.C., Frigorífico Guadalupe	20.000	22.000	21.250	-		Pasto, El Potrerillo	24.000	30.000	27.750	=	
Bogotá, D.C., Paloquemao	22.000	23.000	22.750	-		Pereira, La 41	36.000	36.000	36.000	=	
Buenaventura (Valle del Cauca)	28.000	28.600	28.367	+		Popayán, Plaza de mercado del barrio Bolívar	42.000	42.800	42.267	+	
Cali, Santa Elena	27.300	28.000	27.675	-		Sincelejo, Nuevo Mercado	27.000	27.000	27.000	=	
Cartagena, Bazurto	23.000	27.600	24.400	=		Valledupar, Mercado Nuevo	36.000	37.000	36.333	-	
Cúcuta, Cenabastos	24.000	24.000	24.000	-		Villavicencio, CAV	32.000	36.000	34.000	=	
Cúcuta, La Nueva Sexta	24.000	25.000	24.333	-		Yopal (Casanare)	29.000	29.000	29.000	=	
Ibagué, Plaza La 21	21.600	23.600	22.600	-		<b>Carne de res molida, murillo</b>					
Malambo (Atlántico), Carnes y carnes	26.300	26.300	26.300	+		Bogotá, D.C., Carnes barrio María Paz	16.000	19.000	17.875	=	
Manizales, Centro Galerías	19.000	22.000	20.000	=		Bogotá, D.C., Frigorífico Ble Ltda.	18.000	20.000	18.500	-	
Medellín, Central Mayorista de Antioquia	26.900	29.000	27.775	-		Bogotá, D.C., Frigorífico Guadalupe	17.000	18.500	17.625	-	

**Cuadro 7.** Mercados mayoristas. Precios de venta de carnes (continuación)  
25 al 31 de enero de 2025

Productos y mercados	Pesos por kilogramo				Tendencia	Productos y mercados	Pesos por kilogramo				Tendencia
	Mínimo	Máximo	Medio				Mínimo	Máximo	Medio		
<b>Carne de res molida, murillo (continuación)</b>						<b>Carne de res, muchacho (continuación)</b>					
Bogotá, D.C., Paloquemao	19.500	22.000	21.125		+	Popayán, Plaza de mercado del barrio Bolívar	27.000	27.000	27.000		=
Florencia (Cauquetá)	21.000	21.000	21.000		=	Sincelejo, Nuevo Mercado	25.000	25.000	25.000		=
Ibagué, Plaza La 21	19.900	20.000	19.967		-	Tuluá (Valle del Cauca)	32.000	32.000	32.000		+
<b>Carne de res, morrillo</b>						Valledupar, Mercado Nuevo	27.000	28.000	27.667		=
Bogotá, D.C., Carnes barrio María Paz	22.000	24.000	22.500		+	Villavicencio, CAV	24.000	25.000	24.250		=
Bogotá, D.C., Frigorífico Ble Ltda.	22.000	25.000	23.250		+	Yopal (Casanare)	26.000	26.000	26.000		=
Bogotá, D.C., Frigorífico Guadalupe	21.000	24.000	22.750		+	<b>Carne de res, murillo</b>					
Bogotá, D.C., Paloquemao	23.000	26.000	25.000		+	Bogotá, D.C., Carnes barrio María Paz	16.000	19.500	18.125		+
Buenaventura (Valle del Cauca)	28.000	29.000	28.500		+	Bogotá, D.C., Frigorífico Ble Ltda.	18.000	20.000	18.500		-
Cali, Santa Elena	26.000	27.500	26.750		-	Bogotá, D.C., Frigorífico Guadalupe	17.000	18.500	17.625		-
Cúcuta, Cenabastos	24.000	25.000	24.333		+	Bogotá, D.C., Paloquemao	21.000	22.000	21.750		+
Cúcuta, La Nueva Sexta	24.000	25.000	24.667		=	Bucaramanga, Frigoríficos	26.400	30.000	28.200		+
Florencia (Cauquetá)	23.000	23.000	23.000		=	Cúcuta, Cenabastos	25.000	25.000	25.000		=
Ibagué, Plaza La 21	20.000	21.900	20.833		=	Cúcuta, La Nueva Sexta	24.000	25.000	24.667		+
Malambo (Atlántico), Carnes y carnes	23.600	23.600	23.600		+	Ibagué, Plaza La 21	20.600	21.000	20.867		=
Medellín, Central Mayorista de Antioquia	28.000	29.500	28.800		-	Manizales, Centro Galerías	24.000	25.000	24.333		=
Medellín, Plaza Minorista "José María Villa"	28.000	29.000	28.625		+	Medellín, Central Mayorista de Antioquia	25.000	26.500	25.725		-
Montería, Mercado del Sur	21.000	22.000	21.750		=	Montería, Mercado del Sur	21.000	21.000	21.000		-
Palmira (Valle del Cauca)	23.000	26.000	24.500		-	Neiva, Surabastos	18.000	19.000	18.333		=
Pasto, El Potrerillo	22.000	25.000	23.250		=	Villavicencio, CAV	20.000	20.000	20.000		=
Pereira, La 41	25.000	25.000	25.000		=	Yopal (Casanare)	20.000	20.000	20.000		=
Popayán, Plaza de mercado del barrio Bolívar	26.000	27.000	26.667		+	<b>Carne de res, paletero</b>					
Tuluá (Valle del Cauca)	26.500	27.000	26.750		-	Bogotá, D.C., Paloquemao	19.500	25.000	22.375		-
Villavicencio, CAV	20.000	22.000	21.500		=	Cúcuta, Cenabastos	24.000	25.000	24.667		+
Yopal (Casanare)	20.000	20.000	20.000		=	Cúcuta, La Nueva Sexta	24.000	24.000	24.000		=
<b>Carne de res, muchacho</b>						Ibagué, Plaza La 21	15.600	16.000	15.867		+
Barranquilla, Barranquillita	25.000	26.000	25.333		-	Malambo (Atlántico), Carnes y carnes	23.400	23.400	23.400		+
Barranquilla, Granabastos	26.600	26.700	26.667		=	Manizales, Centro Galerías	24.000	24.000	24.000		=
Bogotá, D.C., Carnes barrio María Paz	28.000	36.000	31.500		+	Medellín, Central Mayorista de Antioquia	29.000	30.000	29.525		-
Bogotá, D.C., Frigorífico Ble Ltda.	31.000	32.000	31.500		-	Medellín, Plaza Minorista "José María Villa"	27.000	28.000	27.500		=
Bogotá, D.C., Paloquemao	28.000	30.000	28.750		-	Montería, Mercado del Sur	25.000	25.500	25.125		=
Bucaramanga, Frigoríficos	39.900	41.000	40.450		+	Pereira, La 41	28.000	28.000	28.000		=
Buenaventura (Valle del Cauca)	33.000	34.000	33.667		+	Sincelejo, Nuevo Mercado	21.000	22.000	21.500		=
Cali, Santa Elena	29.400	30.000	29.725		-	Valledupar, Mercado Nuevo	24.000	25.000	24.333		-
Cartagena, Bazurto	24.000	33.000	28.500		=	<b>Carne de res, pecho</b>					
Cúcuta, Cenabastos	25.000	25.000	25.000		-	Bogotá, D.C., Carnes barrio María Paz	22.000	23.000	22.250		-
Cúcuta, La Nueva Sexta	25.000	26.000	25.333		-	Bogotá, D.C., Frigorífico Ble Ltda.	22.000	24.000	22.500		-
Ibagué, Plaza La 21	26.000	27.900	26.833		+	Bogotá, D.C., Frigorífico Guadalupe	22.000	23.000	22.250		+
Malambo (Atlántico), Carnes y carnes	30.900	30.900	30.900		+	Bogotá, D.C., Paloquemao	23.000	24.000	23.500		-
Manizales, Centro Galerías	26.000	27.000	26.333		=	Bucaramanga, Frigoríficos	29.600	32.700	31.150		-
Medellín, Central Mayorista de Antioquia	33.000	34.000	33.450		-	Buenaventura (Valle del Cauca)	28.600	29.000	28.867		+
Medellín, Plaza Minorista "José María Villa"	30.000	31.000	30.625		-	Cali, Santa Elena	27.500	28.400	27.875		+
Montería, Mercado del Sur	25.000	25.500	25.125		=	Cúcuta, Cenabastos	25.000	25.000	25.000		=
Palmira (Valle del Cauca)	25.000	28.000	26.250		-	Cúcuta, La Nueva Sexta	25.000	25.000	25.000		=
Pasto, El Potrerillo	24.000	26.000	25.000		=	Ibagué, Plaza La 21	23.800	25.900	24.567		-
Pereira, La 41	28.000	28.000	28.000		=	Manizales, Centro Galerías	20.500	20.500	20.500		=
						Medellín, Central Mayorista de Antioquia	25.500	26.000	25.750		+

**Cuadro 7.** Mercados mayoristas. Precios de venta de carnes (continuación)  
25 al 31 de enero de 2025

Productos y mercados	Pesos por kilogramo				Tendencia	Productos y mercados	Pesos por kilogramo				Tendencia
	Mínimo	Máximo	Medio				Mínimo	Máximo	Medio		
<b>Carne de res, pecho (continuación)</b>						<b>Carne de res, sobrebarriga (continuación)</b>					
Medellín, Plaza Minorista "José María Villa"	24.000	25.000	24.500	-		Cúcuta, La Nueva Sexta	26.000	27.000	26.333	-	
Montería, Mercado del Sur	21.000	22.000	21.750	-		Florencia (Cauquetá)	23.000	23.000	23.000	=	
Palmira (Valle del Cauca)	23.000	24.000	23.750	-		Ibagué, Plaza La 21	22.600	23.900	23.433	=	
Pasto, El Potrerillo	20.000	24.000	22.500	=		Malambo (Atlántico), Carnes y carnes	27.100	27.100	27.100	+	
Pereira, La 41	24.000	24.000	24.000	=		Manizales, Centro Galerías	24.000	24.000	24.000	=	
Popayán, Plaza de mercado del barrio Bolívar	27.000	27.000	27.000	=		Medellín, Central Mayorista de Antioquia	27.800	29.000	28.550	-	
Tuluá (Valle del Cauca)	27.000	27.500	27.250	+		Medellín, Plaza Minorista "José María Villa"	26.500	27.500	27.000	-	
Valledupar, Mercado Nuevo	24.000	25.000	24.333	-		Montería, Mercado del Sur	20.000	21.000	20.750	-	
<b>Carne de res, punta de anca</b>						Neiva, Surabastos	20.000	22.000	20.667	-	
Barranquilla, Barranquillita	27.000	28.000	27.333	-		Palmira (Valle del Cauca)	24.500	26.000	25.375	-	
Barranquilla, Granabastos	26.600	27.000	26.733	-		Pasto, El Potrerillo	20.000	24.000	21.500	=	
Bogotá, D.C., Carnes barrio María Paz	33.000	37.000	35.000	-		Pereira, La 41	25.000	25.000	25.000	=	
Bogotá, D.C., Frigorífico Ble Ltda.	32.000	36.000	33.750	-		Popayán, Plaza de mercado del barrio Bolívar	28.000	28.000	28.000	=	
Bogotá, D.C., Frigorífico Guadalupe	32.000	33.500	32.875	+		Sincelejo, Nuevo Mercado	20.000	21.000	20.500	+	
Bogotá, D.C., Paloquemao	32.000	32.000	32.000	-		Tuluá (Valle del Cauca)	28.000	28.500	28.250	-	
Bucaramanga, Frigoríficos	58.900	65.400	62.150	=		Valledupar, Mercado Nuevo	24.000	25.000	24.333	-	
Buenaventura (Valle del Cauca)	34.000	35.000	34.333	-		Villavicencio, CAV	20.000	22.000	20.750	-	
Cali, Santa Elena	44.700	46.000	45.300	+		Yopal (Casanare)	22.000	22.000	22.000	=	
Cartagena, Bazurto	25.000	30.000	27.500	=		<b>Menudencias de pollo</b>					
Cúcuta, Cenabastos	35.000	36.000	35.333	=		Armenia, Mercar	7.600	8.000	7.867	=	
Cúcuta, La Nueva Sexta	32.000	34.000	33.333	-		Florencia (Cauquetá)	6.000	6.000	6.000	=	
Ibagué, Plaza La 21	32.000	34.000	33.300	=		Ibagué, Plaza La 21	2.500	2.800	2.700	+	
Malambo (Atlántico), Carnes y carnes	40.000	40.000	40.000	=		Montería, Mercado del Sur	4.000	4.500	4.175	+	
Manizales, Centro Galerías	31.500	34.000	32.333	=		Neiva, Surabastos	4.000	4.000	4.000	-	
Medellín, Central Mayorista de Antioquia	47.500	49.500	48.625	+		Pasto, El Potrerillo	2.200	2.600	2.300	+	
Medellín, Plaza Minorista "José María Villa"	44.000	46.000	44.875	-		Popayán, Plaza de mercado del barrio Bolívar	4.400	4.600	4.533	+	
Montería, Mercado del Sur	31.000	32.000	31.250	=		Villavicencio, CAV	3.000	3.400	3.100	-	
Palmira (Valle del Cauca)	30.000	32.000	31.000	-		<b>Muslos de pollo con rabadilla</b>					
Pasto, El Potrerillo	24.000	26.000	25.000	=		Medellín, Plaza Minorista "José María Villa"	7.800	8.000	7.900	=	
Pereira, La 41	34.000	36.000	35.000	=		<b>Muslos de pollo sin rabadilla</b>					
Popayán, Plaza de mercado del barrio Bolívar	40.000	41.000	40.667	=		Arauca (Arauca)	7.800	7.800	7.800	=	
Sincelejo, Nuevo Mercado	25.000	25.000	25.000	=		Bogotá, D.C., Carnes barrio María Paz	11.000	12.000	11.625	+	
Tuluá (Valle del Cauca)	36.500	45.000	40.750	+		Bogotá, D.C., Frigorífico Ble Ltda.	14.000	15.000	14.667	-	
Valledupar, Mercado Nuevo	35.000	35.000	35.000	+		Bogotá, D.C., Frigorífico Guadalupe	11.800	14.000	13.000	+	
Villavicencio, CAV	27.000	32.000	28.750	=		Bogotá, D.C., Paloquemao	12.800	15.000	13.850	+	
Yopal (Casanare)	29.000	29.000	29.000	=		Bogotá, D.C., Plaza Las Flores	10.500	11.500	10.900	-	
<b>Carne de res, sobrebarriga</b>						Bucaramanga, Frigoríficos	7.900	12.665	10.691	-	
Barranquilla, Barranquillita	23.000	24.000	23.333	-		Medellín, Central Mayorista de Antioquia	11.000	11.500	11.175	+	
Barranquilla, Granabastos	22.700	23.000	22.900	=		Villavicencio, CAV	12.600	13.000	12.900	+	
Bogotá, D.C., Carnes barrio María Paz	22.000	24.000	22.750	+		<b>Pechuga de pollo</b>					
Bogotá, D.C., Frigorífico Ble Ltda.	20.000	24.000	22.000	-		Arauca (Arauca)	13.500	13.500	13.500	-	
Bogotá, D.C., Frigorífico Guadalupe	21.000	23.000	22.000	+		Armenia, Mercar	15.600	16.000	15.867	=	
Bogotá, D.C., Paloquemao	22.000	24.000	23.250	-		Barranquilla, Barranquillita	13.100	13.200	13.167	+	
Bucaramanga, Frigoríficos	32.700	35.200	33.950	=		Barranquilla, Granabastos	13.200	13.300	13.250	=	
Buenaventura (Valle del Cauca)	28.000	30.000	29.000	-		Bogotá, D.C., Carnes barrio María Paz	17.400	18.000	17.850	+	
Cali, Santa Elena	31.000	32.000	31.375	=		Bogotá, D.C., Frigorífico Ble Ltda.	20.000	20.500	20.167	+	
Cartagena, Bazurto	27.000	32.000	29.000	=							
Cúcuta, Cenabastos	26.000	27.000	26.333	=							



**Cuadro 7.** Mercados mayoristas. Precios de venta de carnes (continuación)  
25 al 31 de enero de 2025

Productos y mercados	Pesos por kilogramo			
	Mínimo	Máximo	Medio	Tendencia
<b>Pechuga de pollo (continuación)</b>				
Bogotá, D.C., Frigorífico Guadalupe	18.500	19.000	18.625	+
Bogotá, D.C., Paloquemao	18.600	19.000	18.900	+
Bogotá, D.C., Plaza Las Flores	16.000	18.000	17.125	-
Bucaramanga, Frigoríficos	14.000	14.280	14.145	-
Buenaventura (Valle del Cauca)	15.600	16.000	15.867	+
Cali, Galería Alameda	15.000	15.400	15.200	-
Cali, Santa Elena	15.000	15.400	15.150	+
Cartagena, Bazurto	14.200	15.800	15.125	-
Cúcuta, Cenabastos	12.200	12.500	12.333	=
Florencia (Caquetá)	16.000	16.000	16.000	=
Ibagué, Plaza La 21	15.200	15.400	15.300	=
Manizales, Centro Galerías	15.000	15.000	15.000	-
Medellín, Central Mayorista de Antioquia	16.000	16.500	16.225	+
Medellín, Plaza Minorista "José María Villa"	14.200	14.800	14.500	-
Montería, Mercado del Sur	15.500	16.000	15.625	+
Neiva, Surabastos	15.000	16.000	15.333	+
Palmira (Valle del Cauca)	16.000	16.200	16.100	-
Pasto, El Potrerillo	24.000	26.000	24.500	-
Popayán, Plaza de mercado del barrio Bolívar	15.200	15.600	15.467	+
Santa Marta (Magdalena)	13.800	16.000	14.950	+
Sincelejo, Nuevo Mercado	15.000	15.000	15.000	=
Tuluá (Valle del Cauca)	17.000	18.000	17.500	+
Valledupar, Mercado Nuevo	11.000	12.100	11.550	+
Villavicencio, CAV	14.400	15.000	14.850	+
<b>Pierna pernil con rabadilla</b>				
Arauca (Arauca)	7.000	7.000	7.000	-
Armenia, Mercar	12.000	12.000	12.000	=
Barranquilla, Barranquillita	6.400	6.500	6.433	=
Barranquilla, Granabastos	6.600	6.600	6.600	=
Bogotá, D.C., Frigorífico Ble Ltda.	10.300	13.500	11.933	+
Bogotá, D.C., Frigorífico Guadalupe	11.000	13.000	12.125	+
Bogotá, D.C., Paloquemao	11.000	12.000	11.250	-
Bogotá, D.C., Plaza Las Flores	10.000	11.500	10.725	-
Bucaramanga, Frigoríficos	6.700	8.083	7.333	-
Buenaventura (Valle del Cauca)	10.600	10.800	10.733	+
Cali, Galería Alameda	8.600	9.000	8.800	-
Cali, Santa Elena	8.600	8.800	8.700	-
Cartagena, Bazurto	6.500	7.000	6.700	+
Cúcuta, Cenabastos	9.500	9.800	9.700	+
Florencia (Caquetá)	13.000	13.000	13.000	=
Ibagué, Plaza La 21	9.000	9.100	9.033	-
Medellín, Central Mayorista de Antioquia	9.500	10.000	9.775	-
Medellín, Plaza Minorista "José María Villa"	7.500	8.000	7.750	=
Montería, Mercado del Sur	6.800	7.000	6.875	=
Neiva, Surabastos	9.200	9.600	9.400	-
Palmira (Valle del Cauca)	9.600	9.600	9.600	-
Pasto, El Potrerillo	10.000	10.000	10.000	=
Santa Marta (Magdalena)	6.000	7.300	6.525	+
Sincelejo, Nuevo Mercado	7.000	7.200	7.100	+

Productos y mercados	Pesos por kilogramo			
	Mínimo	Máximo	Medio	Tendencia
<b>Pierna pernil con rabadilla (continuación)</b>				
Tuluá (Valle del Cauca)	10.000	13.000	11.500	-
Valledupar, Mercado Nuevo	6.300	6.500	6.400	+
Villavicencio, CAV	9.600	11.000	10.400	+
<b>Pierna pernil sin rabadilla</b>				
Bogotá, D.C., Carnes barrio María Paz	12.000	12.400	12.100	+
Bogotá, D.C., Frigorífico Ble Ltda.	14.000	16.000	15.167	+
Bogotá, D.C., Frigorífico Guadalupe	12.000	15.000	13.375	+
Bogotá, D.C., Paloquemao	13.000	14.000	13.500	+
Bogotá, D.C., Plaza Las Flores	10.500	12.000	11.125	-
Bucaramanga, Frigoríficos	8.900	10.050	9.680	-
<b>Piernas de pollo</b>				
Armenia, Mercar	13.000	13.000	13.000	=
Bogotá, D.C., Carnes barrio María Paz	12.000	13.000	12.500	+
Bogotá, D.C., Frigorífico Ble Ltda.	16.000	16.000	16.000	-
Bogotá, D.C., Frigorífico Guadalupe	13.500	14.000	13.750	+
Bogotá, D.C., Paloquemao	13.000	14.000	13.650	+
Bogotá, D.C., Plaza Las Flores	11.500	12.500	11.875	-
Bucaramanga, Frigoríficos	9.600	12.100	11.013	-
Cali, Santa Elena	8.800	9.000	8.900	-
Cúcuta, Cenabastos	9.200	9.300	9.233	-
Manizales, Centro Galerías	9.500	9.500	9.500	=
Medellín, Central Mayorista de Antioquia	9.500	10.000	9.775	-
Medellín, Plaza Minorista "José María Villa"	7.500	8.000	7.750	+
Palmira (Valle del Cauca)	10.800	11.200	11.000	+
Popayán, Plaza de mercado del barrio Bolívar	11.200	11.600	11.467	+
Tuluá (Valle del Cauca)	13.600	14.000	13.800	-
Villavicencio, CAV	12.400	13.000	12.850	+
<b>Pollo entero congelado sin vísceras</b>				
Barranquilla, Barranquillita	8.400	8.500	8.433	-
Barranquilla, Granabastos	8.400	8.400	8.400	=
Cali, Galería Alameda	11.000	11.600	11.200	+
Cali, Santa Elena	11.000	11.600	11.350	+
Cartagena, Bazurto	9.300	9.500	9.350	=
Medellín, Central Mayorista de Antioquia	12.000	13.300	12.700	-
Medellín, Plaza Minorista "José María Villa"	10.500	11.200	10.875	+
Montería, Mercado del Sur	9.500	10.000	9.725	-
Popayán, Plaza de mercado del barrio Bolívar	11.600	12.000	11.800	+
Santa Marta (Magdalena)	9.000	10.400	9.575	+
Valledupar, Mercado Nuevo	8.200	8.300	8.250	-
<b>Pollo entero fresco sin vísceras</b>				
Armenia, Mercar	14.000	14.000	14.000	-
Bogotá, D.C., Carnes barrio María Paz	12.600	13.000	12.900	+
Bogotá, D.C., Frigorífico Ble Ltda.	13.900	15.000	14.300	+
Bogotá, D.C., Frigorífico Guadalupe	13.000	14.000	13.488	+

## PRECIOS MAYORISTAS

**Cuadro 7.** Mercados mayoristas. Precios de venta de carnes (conclusión)  
25 al 31 de enero de 2025

Productos y mercados	Pesos por kilogramo				Tendencia	Productos y mercados	Pesos por kilogramo				Tendencia
	Mínimo	Máximo	Medio	Precios			Mínimo	Máximo	Medio	Precios	
<b>Pollo entero fresco sin vísceras (continuación)</b>						<b>Pollo entero fresco sin vísceras (continuación)</b>					
Bogotá, D.C., Paloquemao	14.000	15.000	14.500	-		Sincelejo, Nuevo Mercado	10.500	11.000	10.625	=	
Bogotá, D.C., Plaza Las Flores	11.800	13.000	12.450	-		Tuluá (Valle del Cauca)	15.000	15.000	15.000	=	
Cúcuta, Cenabastos	12.200	12.500	12.333	-		Villavicencio, CAV	10.600	11.400	11.150	=	
Ibagué, Plaza La 21	11.000	11.400	11.200	=							
Palmira (Valle del Cauca)	11.400	11.800	11.700	+							
Pasto, El Potrerillo	11.000	12.000	11.550	-							
						<b>Rabadillas de pollo</b>					
						Manizales, Centro Galerías	5.000	6.000	5.500	=	

**TENDENCIAS**

---	-	+	+++
Variación mayor al -20 %	Variación entre 0 % y -10 %	Variación entre 0 % y 10 %	Variación mayor al 20 %
--	=	++	n. d.
Variación entre -10 % y -20 %	Variación igual a 0 %	Variación entre 10 % y 20 %	No determinado

**Cuadro 8.** Mercados mayoristas. Precios de venta de pescados 25 al 31 de enero de 2025

Productos y mercados	Pesos por kilogramo			
	Precios			Tenden-
	Mínimo	Máximo	Medio	cia
<b>Almejas con concha</b>				
Bogotá, D.C., Corabastos	7.000	10.000	8.750	-
Bogotá, D.C., Paloquemao	6.500	7.000	6.675	-
Bogotá, D.C., Plaza Las Flores	7.000	8.000	7.333	n.d.
Cali, Galería Alameda	8.700	9.000	8.900	+
Cali, Santa Elena	8.500	9.000	8.733	+
Medellín, Central Mayorista de Antioquia	7.800	7.900	7.850	=
<b>Almejas sin concha</b>				
Bogotá, D.C., Corabastos	18.000	18.000	18.000	=
Bogotá, D.C., Paloquemao	16.500	18.500	17.500	-
Medellín, Central Mayorista de Antioquia	22.500	23.000	22.833	=
<b>Bagre rayado en postas congelado</b>				
Armenia, Mercar	34.000	35.000	34.500	=
Bogotá, D.C., Paloquemao	30.000	32.000	31.000	-
Medellín, Central Mayorista de Antioquia	35.500	36.500	35.900	+
Tunja, Complejo de Servicios del Sur	32.000	34.000	33.333	=
Villavicencio, CAV	30.000	30.000	30.000	=
<b>Bagre rayado entero congelado</b>				
Bogotá, D.C., Paloquemao	26.000	31.000	27.750	+
Bogotá, D.C., Plaza Las Flores	19.600	20.000	19.800	+
Medellín, Central Mayorista de Antioquia	25.000	26.500	25.875	+
Palmira (Valle del Cauca)	23.500	26.000	24.625	=
Pereira, Mercasa	39.000	40.000	39.500	=
Popayán, Plaza de mercado del barrio Bolívar	26.000	27.000	26.667	-
Santa Marta (Magdalena)	25.000	28.000	26.500	-
<b>Bagre rayado entero fresco</b>				
Arauca (Arauca)	15.000	18.000	16.333	+
Bogotá, D.C., Paloquemao	26.000	28.000	27.500	+
Bogotá, D.C., Plaza Las Flores	19.200	20.000	19.500	n.d.
Bucaramanga, Centroabastos	20.000	20.000	20.000	-
Cúcuta, La Nueva Sexta	18.000	20.000	19.167	+
Florencia (Caquetá)	34.000	34.000	34.000	-
Ibagué, Plaza La 21	20.000	20.800	20.267	=
Montería, Mercado del Sur	19.000	20.000	19.750	++
Neiva, Surabastos	30.000	30.000	30.000	=
Valledupar, Mercado Nuevo	22.000	22.000	22.000	-
<b>Basa, entero congelado importado</b>				
Barranquilla, Barranquillita	9.800	9.900	9.833	+
Bogotá, D.C., Corabastos	9.800	13.500	11.575	+
Bogotá, D.C., Paloquemao	11.200	13.000	12.175	+
Bogotá, D.C., Plaza Las Flores	9.000	10.000	9.500	+
Bucaramanga, Centroabastos	11.000	12.000	11.833	+
Cali, Galería Alameda	12.000	12.500	12.167	+
Cali, Santa Elena	11.500	12.500	12.000	=

Productos y mercados	Pesos por kilogramo			
	Precios			Tenden-
	Mínimo	Máximo	Medio	cia
<b>Basa, entero congelado importado (continuación)</b>				
Cartagena, Bazurto	9.300	9.700	9.550	-
Cúcuta, La Nueva Sexta	10.000	11.000	10.500	=
Medellín, Central Mayorista de Antioquia	12.500	13.000	12.750	-
Palmira (Valle del Cauca)	8.500	10.000	9.250	=
Popayán, Plaza de mercado del barrio Bolívar	13.200	13.400	13.333	-
Villavicencio, CAV	11.000	11.500	11.250	=
<b>Basa, filete congelado importado</b>				
Bogotá, D.C., Corabastos	13.500	15.000	14.625	+
Bogotá, D.C., Paloquemao	14.000	15.000	14.750	-
Bogotá, D.C., Plaza Las Flores	9.500	11.050	10.513	-
Buenaventura (Valle del Cauca)	12.000	13.000	12.333	-
Cali, Galería Alameda	13.500	14.500	14.000	+
Cali, Santa Elena	13.000	13.500	13.167	+
Medellín, Central Mayorista de Antioquia	13.800	14.000	13.875	-
Palmira (Valle del Cauca)	10.000	12.000	10.750	=
Tunja, Complejo de Servicios del Sur	18.000	18.000	18.000	=
<b>Blanquillo entero fresco</b>				
Montería, Mercado del Sur	14.000	15.000	14.250	=
Valledupar, Mercado Nuevo	18.000	18.000	18.000	=
<b>Bocachico criollo fresco</b>				
Arauca (Arauca)	14.000	16.000	15.000	+
Montería, Mercado del Sur	22.000	23.000	22.250	+
Santa Marta (Magdalena)	24.000	25.000	24.500	=
<b>Bocachico importado congelado</b>				
Armenia, Mercar	34.000	34.600	34.300	+
Cali, Santa Elena	17.500	19.000	18.167	+
Cartagena, Bazurto	15.000	15.300	15.075	-
Manizales, Centro Galerías	16.000	16.000	16.000	=
Medellín, Central Mayorista de Antioquia	13.000	13.400	13.150	-
Montería, Mercado del Sur	16.000	17.000	16.375	=
Palmira (Valle del Cauca)	14.500	16.000	15.375	=
Pereira, Mercasa	15.000	16.000	15.500	=
Popayán, Plaza de mercado del barrio Bolívar	13.600	14.000	13.733	=
Sincelejo, Nuevo Mercado	16.000	16.000	16.000	=
Tuluá (Valle del Cauca)	18.500	19.000	18.750	-
<b>Cachama de cultivo fresca</b>				
Arauca (Arauca)	15.000	15.000	15.000	+
Bogotá, D.C., Paloquemao	14.000	16.000	15.250	+
Bogotá, D.C., Plaza Las Flores	10.000	10.800	10.320	+
Bucaramanga, Centroabastos	12.000	12.800	12.067	-
Cúcuta, La Nueva Sexta	11.000	12.000	11.667	=

**Cuadro 8.** Mercados mayoristas. Precios de venta de pescados (continuación)  
25 al 31 de enero de 2025

Productos y mercados	Pesos por kilogramo				Tendencia	Productos y mercados	Pesos por kilogramo				Tendencia
	Mínimo	Máximo	Medio				Mínimo	Máximo	Medio		
<b>Cachama de cultivo fresca (continuación)</b>						<b>Cazuela de mariscos (paquete)</b>					
Florencia (Caquetá)	13.000	13.000	13.000	=		Bogotá, D.C., Corabastos	16.900	20.000	18.725	+	
Ibagué, Plaza La 21	9.200	9.600	9.413	-		Bogotá, D.C., Paloquemao	15.000	22.000	19.125	-	
Medellín, Central Mayorista de Antioquia	15.500	16.000	15.825	-		Medellín, Central Mayorista de Antioquia	20.500	20.750	20.625	-	
Montería, Mercado del Sur	9.500	10.000	9.750	+		<b>Corvina, filete congelado nacional</b>					
Neiva, Surabastos	12.000	14.000	13.333	+		Buenaventura (Valle del Cauca)	52.000	54.000	52.667	+	
Villavicencio, CAV	11.000	13.000	12.167	-		<b>Langostino U12</b>					
Yopal (Casanare)	12.000	12.000	12.000	=		Medellín, Central Mayorista de Antioquia	94.500	96.000	95.375	=	
<b>Calamar anillos</b>						<b>Langostino 16-20</b>					
Bogotá, D.C., Corabastos	30.000	38.000	34.500	-		Bogotá, D.C., Corabastos	64.000	78.000	71.333	+	
Bogotá, D.C., Paloquemao	33.000	39.000	36.200	-		Medellín, Central Mayorista de Antioquia	67.000	69.000	67.875	=	
Bogotá, D.C., Plaza Las Flores	31.000	32.000	31.667	-		<b>Merluza, filete importado</b>					
Buenaventura (Valle del Cauca)	34.000	36.000	35.000	+		Armenia, Mercar	26.000	27.000	26.500	=	
Cali, Galería Alameda	30.000	31.000	30.667	-		Cali, Santa Elena	17.000	18.000	17.667	+	
Cali, Santa Elena	35.000	37.000	36.000	-		Medellín, Central Mayorista de Antioquia	24.000	25.500	24.425	=	
Medellín, Central Mayorista de Antioquia	43.200	45.000	43.800	=		<b>Merluza, filete nacional</b>					
Tuluá (Valle del Cauca)	24.000	24.500	24.250	+		Bogotá, D.C., Corabastos	55.000	60.000	57.500	-	
<b>Calamar blanco entero</b>						Bogotá, D.C., Paloquemao	60.000	64.000	62.000	n.d.	
Bogotá, D.C., Corabastos	24.000	29.000	27.500	++		Cali, Galería Alameda	48.000	50.000	48.667	+	
Bogotá, D.C., Paloquemao	23.000	27.000	25.000	-		<b>Mojarra lora entera congelada</b>					
Bogotá, D.C., Plaza Las Flores	23.000	24.000	23.333	+		Armenia, Mercar	28.000	28.400	28.200	+	
Buenaventura (Valle del Cauca)	14.000	14.500	14.167	+		Barranquilla, Barranquillita	15.000	16.000	15.333	-	
Cali, Galería Alameda	22.000	23.000	22.667	=		Santa Marta (Magdalena)	15.000	16.000	15.667	-	
Cali, Santa Elena	21.000	22.000	21.667	+		<b>Mojarra lora entera fresca</b>					
Palmira (Valle del Cauca)	22.000	24.000	23.500	=		Barranquilla, Barranquillita	12.000	13.000	12.667	-	
Tuluá (Valle del Cauca)	13.000	13.800	13.400	+		Cartagena, Bazurto	11.500	12.000	11.750	-	
<b>Camarón tigre precocido seco</b>						Montería, Mercado del Sur	11.000	12.000	11.500	+	
Bogotá, D.C., Corabastos	30.000	39.000	36.250	++		Sincelejo, Nuevo Mercado	11.000	12.000	11.500	=	
Bogotá, D.C., Paloquemao	44.000	47.000	45.750	-		Valledupar, Mercado Nuevo	13.000	14.000	13.500	=	
Bogotá, D.C., Plaza Las Flores	30.000	35.000	32.333	-		<b>Nicuro fresco</b>					
Cali, Galería Alameda	35.000	36.000	35.333	-		Bogotá, D.C., Plaza Las Flores	10.400	12.000	11.300	n.d.	
Cali, Santa Elena	34.000	36.000	35.000	-		Tunja, Complejo de Servicios del Sur	18.000	19.000	18.500	n.d.	
Medellín, Central Mayorista de Antioquia	38.000	39.000	38.375	=		<b>Palmitos de mar</b>					
Popayán, Plaza de mercado del barrio Bolívar	32.800	34.000	33.600	=		Bogotá, D.C., Corabastos	14.317	15.419	14.868	+	
Tuluá (Valle del Cauca)	31.500	32.000	31.750	+		Bogotá, D.C., Paloquemao	13.656	16.520	14.978	+	
<b>Camarón titi precocido seco</b>						Bogotá, D.C., Plaza Las Flores	14.317	15.419	14.923	+	
Armenia, Mercar	47.000	48.000	47.500	=		Medellín, Central Mayorista de Antioquia	17.621	18.062	17.896	=	
Bogotá, D.C., Corabastos	37.000	39.000	37.833	+		<b>Pargo rojo entero congelado</b>					
Bogotá, D.C., Paloquemao	34.500	35.500	34.833	++		Armenia, Mercar	26.000	28.000	27.000	=	
Pereira, Mercasa	28.000	28.500	28.250	=		Bogotá, D.C., Corabastos	43.000	44.000	43.667	-	
Popayán, Plaza de mercado del barrio Bolívar	28.000	28.200	28.067	+							
Santa Marta (Magdalena)	60.000	64.000	61.333	=							

**Cuadro 8.** Mercados mayoristas. Precios de venta de pescados (continuación)  
25 al 31 de enero de 2025

Productos y mercados	Pesos por kilogramo				Tendencia	Productos y mercados	Pesos por kilogramo				Tendencia
	Mínimo	Máximo	Medio	Precios			Mínimo	Máximo	Medio	Precios	
<b>Pargo rojo entero congelado (continuación)</b>						<b>Tilapia, filete congelado</b>					
Bogotá, D.C., Paloquemao	41.500	42.000	41.875	-		Bogotá, D.C., Corabastos	22.000	25.000	23.375	+	
Cali, Galería Alameda	29.000	30.000	29.667	-		Bogotá, D.C., Paloquemao	22.000	24.000	22.500	-	
Cali, Santa Elena	27.000	28.000	27.667	+		Bogotá, D.C., Plaza Las Flores	18.000	21.000	19.750	+	
Medellín, Central Mayorista de Antioquia	46.000	47.000	46.625	+		Cali, Galería Alameda	22.000	24.000	22.667	+	
Palmira (Valle del Cauca)	25.000	25.500	25.125	=		Cali, Santa Elena	22.000	22.000	22.000	+	
Pereira, Mercasa	50.000	52.000	51.000	=		Medellín, Central Mayorista de Antioquia	27.000	27.500	27.250	=	
Tuluá (Valle del Cauca)	33.500	34.000	33.750	-		Palmira (Valle del Cauca)	19.000	21.000	19.625	=	
						Popayán, Plaza de mercado del barrio Bolívar	22.800	23.000	22.933	+	
<b>Pargo rojo platero</b>						Tuluá (Valle del Cauca)	24.000	24.500	24.250	=	
Buenaventura (Valle del Cauca)	30.000	34.000	32.000	+		<b>Tilapia, lomitos</b>					
Popayán, Plaza de mercado del barrio Bolívar	27.600	28.000	27.867	+		Medellín, Central Mayorista de Antioquia	13.000	13.200	13.100	+	
Santa Marta (Magdalena)	55.000	58.000	56.333	+		<b>Tilapia roja entera congelada</b>					
<b>Pescado cabezas</b>						Barranquilla, Barranquillita	19.000	19.000	19.000	+	
Armenia, Mercar	13.000	13.000	13.000	=		Bogotá, D.C., Corabastos	15.000	19.000	17.625	+	
Bogotá, D.C., Paloquemao	12.000	16.000	13.500	-		Buenaventura (Valle del Cauca)	15.000	16.000	15.667	-	
Cali, Galería Alameda	6.500	7.000	6.833	+		Cali, Galería Alameda	18.000	18.500	18.167	+	
Cali, Santa Elena	6.000	6.500	6.167	=		Cali, Santa Elena	18.000	19.000	18.333	+	
Palmira (Valle del Cauca)	10.000	12.000	11.000	=		Medellín, Central Mayorista de Antioquia	20.500	21.000	20.825	-	
Pereira, Mercasa	7.200	7.500	7.350	=		Palmira (Valle del Cauca)	15.000	16.000	15.375	=	
Popayán, Plaza de mercado del barrio Bolívar	7.400	7.600	7.533	=		Pasto, El Potrerillo	17.000	18.000	17.667	=	
<b>Róbalo, filete congelado</b>						Pereira, Mercasa	20.000	21.000	20.500	=	
Bogotá, D.C., Corabastos	55.000	62.000	58.750	+		Popayán, Plaza de mercado del barrio Bolívar	20.000	21.000	20.667	+	
Medellín, Central Mayorista de Antioquia	65.000	67.000	65.750	++		Santa Marta (Magdalena)	20.000	22.000	20.667	-	
<b>Salmón, filete congelado</b>						Tuluá (Valle del Cauca)	19.000	19.500	19.167	+	
Armenia, Mercar	50.000	52.000	51.000	=		<b>Tilapia roja entera fresca</b>					
Bogotá, D.C., Corabastos	60.000	70.000	65.500	+		Barranquilla, Barranquillita	17.000	17.000	17.000	-	
Bogotá, D.C., Paloquemao	65.000	70.000	67.500	-		Bogotá, D.C., Paloquemao	16.000	18.000	17.333	+	
Bogotá, D.C., Plaza Las Flores	59.000	65.000	61.000	-		Bogotá, D.C., Plaza Las Flores	12.800	13.600	13.300	+	
Cali, Galería Alameda	60.000	65.000	62.333	+		Bucaramanga, Centroabastos	14.800	16.000	15.300	+	
Cali, Santa Elena	62.000	64.000	63.000	+		Cartagena, Bazurto	17.000	17.500	17.250	+++	
Medellín, Central Mayorista de Antioquia	59.000	60.500	59.875	=		Cúcuta, La Nueva Sexta	14.000	16.000	15.167	-	
Palmira (Valle del Cauca)	65.000	65.000	65.000	=		Florencia (Caquetá)	20.000	20.000	20.000	=	
Popayán, Plaza de mercado del barrio Bolívar	48.000	50.000	49.333	=		Ibagué, Plaza La 21	12.000	12.000	12.000	=	
<b>Sierra entera congelada</b>						Montería, Mercado del Sur	14.000	15.000	14.750	=	
Armenia, Mercar	22.000	24.000	23.000	=		Neiva, Surabastos	15.000	16.000	15.667	+	
Bogotá, D.C., Paloquemao	22.000	24.000	22.500	+		Sincelejo, Nuevo Mercado	15.000	16.000	15.500	-	
Bogotá, D.C., Plaza Las Flores	19.000	22.000	20.333	+		Tunja, Complejo de Servicios del Sur	17.000	18.000	17.667	-	
Buenaventura (Valle del Cauca)	17.000	19.000	18.000	+		Valledupar, Mercado Nuevo	17.000	17.000	17.000	=	
Cali, Galería Alameda	20.000	22.000	20.667	+		Villavicencio, CAV	14.500	15.000	14.767	-	
Cali, Santa Elena	22.000	22.000	22.000	+		Yopal (Casanare)	14.000	14.000	14.000	=	
Medellín, Central Mayorista de Antioquia	25.000	26.000	25.625	+		<b>Toyo blanco, filete congelado</b>					
Palmira (Valle del Cauca)	20.000	22.000	20.500	=		Popayán, Plaza de mercado del barrio Bolívar	13.400	13.600	13.533	+	
Pereira, Mercasa	21.500	22.000	21.750	=							
Santa Marta (Magdalena)	24.000	26.000	25.000	+							
Tuluá (Valle del Cauca)	23.000	23.500	23.250	=							



## PRECIOS MAYORISTAS

**Cuadro 8.** Mercados mayoristas. Precios de venta de pescados (conclusión)  
25 al 31 de enero de 2025

Productos y mercados	Pesos por kilogramo				Tendencia	Productos y mercados	Pesos por kilogramo				Tendencia
	Mínimo	Máximo	Medio	Precios			Mínimo	Máximo	Medio	Precios	
<b>Trucha en corte mariposa</b>						<b>Trucha en corte mariposa (continuación)</b>					
Armenia, Mercar	25.000	26.000	25.500		-	Palmira (Valle del Cauca)	18.500	22.000	20.100		-
Bogotá, D.C., Corabastos	20.000	24.000	21.500		+	Pereira, Mercasa	20.000	21.500	20.750		=
Bogotá, D.C., Paloquemao	22.000	24.000	23.000		+	Popayán, Plaza de mercado del barrio Bolívar	22.000	23.000	22.667		=
Bogotá, D.C., Plaza Las Flores	17.000	19.000	18.250		+	Tuluá (Valle del Cauca)	20.000	21.000	20.667		+
Cali, Galería Alameda	22.000	24.000	23.000		-						
Cali, Santa Elena	22.000	23.000	22.333		+	<b>Trucha entera fresca</b>					
Manizales, Centro Galerías	22.000	23.500	22.750		=	Pasto, El Potrerillo	20.000	20.000	20.000		=
Medellín, Central Mayorista de Antioquia	24.000	26.000	25.125		+						

## TENDENCIAS

---	-	+	+++
Variación mayor al -20 %	Variación entre 0 % y -10 %	Variación entre 0 % y 10 %	Variación mayor al 20 %
--	=	++	n. d.
Variación entre -10 % y -20 %	Variación igual a 0 %	Variación entre 10 % y 20 %	No determinado

**Cuadro 9.** Mercados mayoristas. Precios de venta de productos procesados 25 al 31 de enero de 2025

Productos y mercados	Pesos por kilogramo				Tendencia	Productos y mercados	Pesos por kilogramo				Tendencia
	Mínimo	Máximo	Medio				Mínimo	Máximo	Medio		
<b>Aceite de palma</b>						<b>Arveja enlatada (continuación)</b>					
Armenia, Mercar	7.667	7.875	7.771	=		Pereira, Mercasa	12.667	13.069	12.868	=	
Medellín, Central Mayorista de Antioquia	7.778	7.870	7.833	-		Santa Marta (Magdalena)	14.643	15.229	14.838	+	
Montería, Mercado del Sur	6.296	6.667	6.481	=		Valledupar, Mercado Nuevo	11.667	12.000	11.833	=	
<b>Aceite girasol</b>						<b>Avena en hojuelas</b>					
Barranquilla, Barranquillita	18.407	18.463	18.435	-		Armenia, Mercar	9.211	9.781	9.496	=	
Barranquilla, Granabastos	16.583	16.821	16.684	-		Barranquilla, Barranquillita	8.596	8.783	8.706	-	
Bogotá, D.C., Paloquemao	17.500	19.000	18.500	+		Bogotá, D.C., Corabastos	9.280	9.774	9.470	+	
Cartagena, Bazurto	12.037	13.426	12.500	+		Bogotá, D.C., Paloquemao	9.583	10.000	9.896	+	
Medellín, Central Mayorista de Antioquia	15.556	16.944	16.342	+		Bogotá, D.C., Plaza España	9.002	10.134	9.453	-	
Montería, Mercado del Sur	14.352	15.000	14.745	+		Bucaramanga, Centroabastos	8.056	8.056	8.056	=	
Santa Marta (Magdalena)	12.778	13.389	13.114	+		Bucaramanga, Mercados del centro	7.613	7.819	7.716	=	
Sincelejo, Nuevo Mercado	11.033	11.917	11.475	=		Cali, La Floresta	10.526	11.075	10.709	=	
<b>Aceite soya</b>						Cali, Santa Elena	10.526	10.526	10.526	=	
Bogotá, D.C., Corabastos	8.000	8.333	8.153	+		Cali, Siloé	11.075	11.513	11.367	=	
Bogotá, D.C., Paloquemao	9.000	10.000	9.375	=		Cartago (Valle del Cauca)	9.649	10.000	9.825	+	
Bogotá, D.C., Plaza España	8.017	8.875	8.404	-		Cúcuta, Cenabastos	7.613	8.025	7.785	-	
Bogotá, D.C., Plaza Las Flores	7.667	8.333	7.917	-		Cúcuta, La Nueva Sexta	7.716	8.436	7.990	n.d.	
<b>Aceite vegetal mezcla</b>						Ibagué, Plaza La 21	9.676	10.278	10.069	=	
Armenia, Mercar	7.883	7.917	7.900	=		Medellín, Central Mayorista de Antioquia	8.772	9.035	8.899	+	
Barranquilla, Barranquillita	6.900	7.042	6.972	+		Medellín, Plaza Minorista "José María Villa"	8.553	8.783	8.687	=	
Barranquilla, Granabastos	6.825	6.992	6.913	+		Neiva, Surabastos	9.774	11.111	10.357	-	
Bogotá, D.C., Paloquemao	10.000	10.000	10.000	+		Palmira (Valle del Cauca)	10.417	10.965	10.554	=	
Buenaventura (Valle del Cauca)	9.542	10.667	10.046	+		Pamplona (Norte de Santander)	7.613	7.613	7.613	=	
Cali, La Floresta	10.556	11.583	10.968	+		Popayán, Plaza de mercado del barrio Bolívar	12.442	12.731	12.558	=	
Cali, Santa Elena	9.444	10.000	9.815	-		Santa Marta (Magdalena)	8.958	9.377	9.213	=	
Cali, Siloé	10.000	12.000	10.861	=		Tuluá (Valle del Cauca)	8.882	8.991	8.955	+	
Cartagena, Bazurto	6.917	7.500	7.229	+		Valledupar, Mercado Nuevo	8.333	8.553	8.480	+	
Cartago (Valle del Cauca)	8.009	9.921	8.954	-		Villavicencio, CAV	9.079	10.077	9.460	+	
Florencia (Caquetá)	7.725	8.000	7.907	-		<b>Avena molida</b>					
Ibagué, Plaza La 21	7.200	8.100	7.667	=		Barranquilla, Barranquillita	11.677	11.865	11.785	-	
Manizales, Centro Galerías	8.250	11.400	9.244	=		Barranquilla, Granabastos	11.750	12.052	11.831	-	
Medellín, Central Mayorista de Antioquia	9.333	9.458	9.413	=		Bogotá, D.C., Corabastos	9.465	10.288	10.044	-	
Medellín, Plaza Minorista "José María Villa"	8.083	8.250	8.167	+		Bogotá, D.C., Plaza España	9.162	10.134	9.498	-	
Neiva, Surabastos	7.000	7.833	7.417	+		Cali, La Floresta	11.979	11.979	11.979	=	
Palmira (Valle del Cauca)	9.583	10.667	9.979	+		Cali, Santa Elena	11.000	11.500	11.333	=	
Pamplona (Norte de Santander)	6.667	6.750	6.708	=		Cali, Siloé	12.042	12.042	12.042	=	
Pereira, Mercasa	8.223	8.804	8.514	=		Ibagué, Plaza La 21	10.139	10.787	10.347	=	
Popayán, Plaza de mercado del barrio Bolívar	7.050	7.333	7.171	-		Neiva, Surabastos	10.597	11.111	10.940	=	
Santa Marta (Magdalena)	8.111	8.816	8.531	=		Palmira (Valle del Cauca)	10.417	10.965	10.554	=	
Sincelejo, Nuevo Mercado	7.315	7.546	7.438	=		Pereira, Mercasa	11.250	14.500	12.875	=	
Tuluá (Valle del Cauca)	9.524	10.611	9.871	-		Popayán, Plaza de mercado del barrio Bolívar	12.442	12.731	12.558	=	
Valledupar, Mercado Nuevo	7.130	7.222	7.191	+		Santa Marta (Magdalena)	10.957	11.580	11.338	=	
Villavicencio, CAV	10.000	10.556	10.278	+		Sincelejo, Nuevo Mercado	10.938	11.208	11.125	+	
<b>Arveja enlatada</b>						Tuluá (Valle del Cauca)	11.302	11.458	11.372	-	
Medellín, Central Mayorista de Antioquia	10.704	10.920	10.821	-		Valledupar, Mercado Nuevo	10.729	10.938	10.868	+	
Medellín, Plaza Minorista "José María Villa"	10.833	11.111	10.998	+		Villavicencio, CAV	11.500	12.396	11.797	-	

**Cuadro 9.** Mercados mayoristas. Precios de venta de productos procesados (continuación)  
25 al 31 de enero de 2025

Productos y mercados	Pesos por kilogramo				Tendencia	Productos y mercados	Pesos por kilogramo				Tendencia
	Mínimo	Máximo	Medio				Mínimo	Máximo	Medio		
<b>Azúcar morena</b>						<b>Azúcar sulfitada (continuación)</b>					
Bogotá, D.C., Corabastos	6.640	6.800	6.707	-		Medellín, Central Mayorista de Antioquia	3.130	3.256	3.199	+	
Bogotá, D.C., Paloquemao	5.000	5.500	5.250	-		Palmira (Valle del Cauca)	3.040	3.200	3.135	+	
Bogotá, D.C., Plaza España	4.144	4.690	4.413	+		Popayán, Plaza de mercado del barrio Bolívar	3.904	3.960	3.931	=	
Bogotá, D.C., Plaza Las Flores	4.600	4.800	4.700	-		Santa Marta (Magdalena)	3.022	3.176	3.081	-	
Cali, La Floresta	4.000	4.160	4.107	=		Sincelejo, Nuevo Mercado	2.860	2.880	2.875	-	
Cali, Santa Elena	3.840	3.920	3.893	=		Tuluá (Valle del Cauca)	3.360	3.400	3.387	-	
Cali, Siloé	4.000	4.160	4.053	+		Valledupar, Mercado Nuevo	3.280	3.360	3.313	+	
Cartago (Valle del Cauca)	4.680	4.720	4.693	-		Villavicencio, CAV	3.588	3.800	3.663	-	
Ibagué, Plaza La 21	3.280	3.504	3.395	+		<b>Bocadillo veleño</b>					
Medellín, Central Mayorista de Antioquia	3.684	3.900	3.811	-		Bogotá, D.C., Corabastos	403	422	413	-	
Medellín, Plaza Minorista "José María Villa"	4.280	4.360	4.325	+		Cúcuta, Cenabastos	344	367	357	-	
Pamplona (Norte de Santander)	4.800	4.800	4.800	=		Cúcuta, La Nueva Sexta	344	361	356	+	
Tuluá (Valle del Cauca)	4.200	4.320	4.273	=		Villavicencio, CAV	372	389	381	+	
Villavicencio, CAV	3.880	4.400	4.020	-		<b>Café instantáneo</b>					
<b>Azúcar refinada</b>						Barranquilla, Barranquillita	123.578	124.755	124.265	+	
Barranquilla, Barranquillita	4.572	4.608	4.591	=		Barranquilla, Granabastos	123.211	124.265	123.756	-	
Barranquilla, Granabastos	4.530	4.614	4.584	+		Bogotá, D.C., Corabastos	153.431	156.373	155.257	+	
Bogotá, D.C., Corabastos	3.472	3.840	3.611	-		Buenaventura (Valle del Cauca)	156.863	160.131	158.606	+	
Bogotá, D.C., Paloquemao	5.400	5.500	5.475	+		Cali, La Floresta	180.000	183.333	182.222	+	
Bogotá, D.C., Plaza Las Flores	3.200	3.600	3.400	-		Cali, Santa Elena	152.941	157.516	154.466	-	
Bucaramanga, Centroabastos	3.840	4.600	4.347	=		Cali, Siloé	183.333	187.500	186.111	+	
Bucaramanga, Mercados del centro	4.160	4.400	4.280	=		Cartagena, Bazurto	152.941	158.824	157.059	=	
Cartagena, Bazurto	4.640	4.800	4.740	=		Cartago (Valle del Cauca)	147.500	159.333	152.278	-	
Cúcuta, Cenabastos	3.360	3.600	3.520	-		Florencia (Caquetá)	136.029	137.353	136.781	+	
Ibagué, Plaza La 21	3.272	3.380	3.321	+		Medellín, Central Mayorista de Antioquia	133.987	137.908	135.221	+	
Medellín, Central Mayorista de Antioquia	3.400	4.108	3.687	-		Medellín, Plaza Minorista "José María Villa"	124.510	127.451	126.389	-	
Montería, Mercado del Sur	2.960	3.000	2.990	-		Neiva, Surabastos	109.314	123.529	114.869	+	
Neiva, Surabastos	3.200	3.400	3.300	-		Palmira (Valle del Cauca)	158.170	159.477	159.150	=	
Pamplona (Norte de Santander)	4.680	4.720	4.700	=		Santa Marta (Magdalena)	122.696	127.255	125.082	+	
Pereira, Mercasa	3.650	3.970	3.787	=		Sincelejo, Nuevo Mercado	117.157	125.490	120.098	+	
Santa Marta (Magdalena)	4.000	4.160	4.088	-		Tuluá (Valle del Cauca)	142.484	149.020	146.405	+	
Valledupar, Mercado Nuevo	4.320	4.400	4.347	+		Valledupar, Mercado Nuevo	126.961	129.412	128.186	=	
Villavicencio, CAV	3.760	4.000	3.870	-		<b>Café molido</b>					
<b>Azúcar sulfitada</b>						Armenia, Mercar	49.412	52.000	50.706	++	
Barranquilla, Barranquillita	3.648	3.670	3.660	-		Barranquilla, Barranquillita	33.758	33.933	33.854	-	
Barranquilla, Granabastos	3.646	3.690	3.674	+		Barranquilla, Granabastos	34.000	34.317	34.152	-	
Bogotá, D.C., Corabastos	3.460	3.600	3.520	-		Bogotá, D.C., Corabastos	31.500	31.742	31.623	+	
Bogotá, D.C., Paloquemao	4.800	5.000	4.900	+		Bogotá, D.C., Paloquemao	35.000	36.000	35.500	+	
Bogotá, D.C., Plaza España	3.564	3.670	3.629	+		Bogotá, D.C., Plaza Las Flores	38.824	43.529	41.176	+	
Bucaramanga, Centroabastos	3.180	3.340	3.280	=		Bucaramanga, Centroabastos	32.333	35.000	33.636	-	
Buenaventura (Valle del Cauca)	3.640	3.700	3.670	+		Cali, La Floresta	32.000	32.960	32.640	=	
Cali, La Floresta	3.000	3.100	3.067	=		Cali, Santa Elena	31.360	32.000	31.787	+	
Cali, Santa Elena	2.900	3.000	2.967	+		Cali, Siloé	32.000	32.960	32.640	=	
Cali, Siloé	3.000	3.100	3.067	+		Cartago (Valle del Cauca)	32.000	34.000	33.067	+	
Cartagena, Bazurto	2.900	2.960	2.920	=		Cúcuta, Cenabastos	37.333	39.167	38.222	++	
Cartago (Valle del Cauca)	3.320	3.400	3.367	-		Florencia (Caquetá)	35.058	38.000	36.408	+	
Ibagué, Plaza La 21	2.970	3.320	3.083	=		Ibagué, Plaza La 21	32.000	35.600	34.150	-	
Manizales, Centro Galerías	3.540	3.640	3.605	+							

**Cuadro 9.** Mercados mayoristas. Precios de venta de productos procesados (continuación)  
25 al 31 de enero de 2025

Productos y mercados	Pesos por kilogramo				Tendencia	Productos y mercados	Pesos por kilogramo				Tendencia
	Mínimo	Máximo	Medio				Mínimo	Máximo	Medio		
<b>Café molido (continuación)</b>						<b>Color (bolsita)</b>					
Manizales, Centro Galerías	40.000	43.333	41.944	=		Barranquilla, Barranquillita	20.690	20.885	20.773	-	
Medellín, Central Mayorista de Antioquia	33.333	33.889	33.639	+		Ibagué, Plaza La 21	26.000	27.000	26.350	=	
Montería, Mercado del Sur	32.000	35.000	33.350	+		Medellín, Central Mayorista de Antioquia	19.762	20.476	20.060	+	
Neiva, Surabastos	36.000	37.500	37.000	+		Medellín, Plaza Minorista "José María Villa"	20.238	20.833	20.595	+	
Palmira (Valle del Cauca)	32.960	33.120	33.040	=		Neiva, Surabastos	19.200	21.000	20.067	=	
Pereira, Mercasa	33.000	33.680	33.340	=		Pereira, Mercasa	27.917	29.750	28.833	=	
Popayán, Plaza de mercado del barrio Bolívar	28.800	28.960	28.907	-		Sincelejo, Nuevo Mercado	19.792	20.573	20.182	-	
Santa Marta (Magdalena)	29.800	35.725	32.651	+		<b>Fécula de maíz</b>					
Sincelejo, Nuevo Mercado	39.500	41.667	40.958	+		Armenia, Mercar	26.400	26.500	26.450	=	
Tuluá (Valle del Cauca)	32.000	33.280	32.693	+		Barranquilla, Barranquillita	28.236	28.361	28.292	-	
Valledupar, Mercado Nuevo	29.167	31.667	30.417	=		Barranquilla, Granabastos	26.958	27.361	27.198	-	
Villavicencio, CAV	38.000	39.800	38.810	=		Bogotá, D.C., Corabastos	30.263	30.513	30.365	-	
<b>Chocolate amargo</b>						Bucaramanga, Centroabastos	29.145	32.895	31.425	=	
Buenaventura (Valle del Cauca)	62.400	63.200	62.800	+		Bucaramanga, Mercados del centro	30.921	30.921	30.921	=	
Cali, La Floresta	64.000	66.000	64.933	=		Cartagena, Bazurto	36.111	38.889	37.917	=	
Cali, Santa Elena	64.000	64.800	64.267	-		Cúcuta, Cenabastos	36.806	37.500	37.037	+	
Cali, Siloé	66.000	66.800	66.533	+		Cúcuta, La Nueva Sexta	33.750	36.806	35.278	+	
Cartago (Valle del Cauca)	61.600	64.800	63.200	+		Medellín, Central Mayorista de Antioquia	29.342	29.934	29.638	+	
Manizales, Centro Galerías	66.000	68.000	67.500	=		Montería, Mercado del Sur	23.333	24.444	23.889	=	
Medellín, Central Mayorista de Antioquia	62.792	63.042	62.867	+		Neiva, Surabastos	30.789	35.526	33.070	+	
Medellín, Plaza Minorista "José María Villa"	61.250	61.667	61.427	+		Popayán, Plaza de mercado del barrio Bolívar	19.605	19.868	19.702	=	
Palmira (Valle del Cauca)	62.000	62.400	62.300	=		Santa Marta (Magdalena)	34.417	36.875	35.594	+	
Popayán, Plaza de mercado del barrio Bolívar	34.888	35.240	35.064	-		Sincelejo, Nuevo Mercado	22.222	22.778	22.519	+	
Tuluá (Valle del Cauca)	60.000	67.200	63.200	+		<b>Frijol enlatado</b>					
<b>Chocolate dulce</b>						Medellín, Central Mayorista de Antioquia	20.392	24.294	22.328	+	
Barranquilla, Barranquillita	24.840	25.210	25.007	-		Medellín, Plaza Minorista "José María Villa"	19.756	19.828	19.801	=	
Barranquilla, Granabastos	24.250	25.100	24.783	=		<b>Galletas dulces redondas con crema</b>					
Bogotá, D.C., Corabastos	27.413	29.333	28.249	+		Barranquilla, Barranquillita	19.104	22.510	20.738	-	
Bogotá, D.C., Paloquemao	32.000	40.000	35.750	+		Barranquilla, Granabastos	22.264	22.465	22.377	-	
Bogotá, D.C., Plaza Las Flores	29.600	31.000	30.400	+		Bogotá, D.C., Plaza España	23.305	25.321	24.461	-	
Cartagena, Bazurto	34.000	38.000	36.500	-		Bucaramanga, Centroabastos	24.442	25.558	25.000	=	
Cúcuta, Cenabastos	28.750	32.500	30.028	+		Cartagena, Bazurto	21.528	22.000	21.715	+	
Florencia (Caquetá)	31.275	31.525	31.406	+		Cúcuta, Cenabastos	26.882	27.295	27.123	+	
Ibagué, Plaza La 21	29.200	30.400	29.850	-		Cúcuta, La Nueva Sexta	26.055	27.089	26.468	+	
Montería, Mercado del Sur	34.000	36.000	34.750	=		Ibagué, Plaza La 21	20.000	21.667	21.125	-	
Neiva, Surabastos	27.000	32.000	30.000	+		Pamplona (Norte de Santander)	25.021	25.021	25.021	=	
Pamplona (Norte de Santander)	30.417	30.417	30.417	=		Santa Marta (Magdalena)	21.667	22.000	21.889	=	
Santa Marta (Magdalena)	30.721	33.000	31.796	=		Sincelejo, Nuevo Mercado	20.486	21.667	20.920	+	
Sincelejo, Nuevo Mercado	34.000	34.500	34.325	=		<b>Galletas saladas</b>					
Valledupar, Mercado Nuevo	30.000	32.000	31.000	+		Armenia, Mercar	28.111	28.533	28.322	+	
Villavicencio, CAV	28.000	31.000	29.305	=		Barranquilla, Barranquillita	14.337	14.451	14.388	+	
<b>Chocolate instantáneo</b>						Barranquilla, Granabastos	13.797	14.044	13.964	+	
Bogotá, D.C., Plaza Las Flores	39.500	42.500	41.000	-		Bogotá, D.C., Corabastos	15.723	16.116	15.962	+	
Medellín, Central Mayorista de Antioquia	63.427	66.010	64.457	=		Bogotá, D.C., Plaza España	16.424	18.778	17.655	+	

**Cuadro 9.** Mercados mayoristas. Precios de venta de productos procesados (continuación)  
25 al 31 de enero de 2025

Productos y mercados	Pesos por kilogramo				Tendencia	Productos y mercados	Pesos por kilogramo				Tendencia
	Mínimo	Máximo	Medio				Mínimo	Máximo	Medio		
<b>Galletas saladas</b>						<b>Gelatina (continuación)</b>					
Bucaramanga, Centroabastos	16.500	17.333	16.977	=		Pasto, El Potrerillo	39.286	41.667	40.476	+	
Bucaramanga, Mercados del centro	17.361	18.056	17.708	+		Pereira, Mercasa	43.762	45.714	44.492	=	
Buenaventura (Valle del Cauca)	16.806	17.222	17.037	+		Popayán, Plaza de mercado del barrio Bolívar	39.167	39.643	39.405	+	
Cali, La Floresta	16.949	16.949	16.949	=		Santa Marta (Magdalena)	42.086	44.286	43.215	-	
Cali, Santa Elena	16.667	17.361	17.130	=		Sincelejo, Nuevo Mercado	38.690	41.071	40.089	=	
Cali, Siloé	18.056	18.889	18.611	+		Tuluá (Valle del Cauca)	42.560	42.857	42.758	+	
Cartagena, Bazurto	15.152	15.720	15.341	=		Valledupar, Mercado Nuevo	38.690	39.286	38.889	+	
Cartago (Valle del Cauca)	16.319	17.222	16.771	+		Villavicencio, CAV	39.583	44.286	41.508	-	
Cúcuta, Cenabastos	17.361	17.917	17.546	+		<b>Harina de trigo</b>					
Cúcuta, La Nueva Sexta	14.205	14.773	14.457	+		Armenia, Mercar	3.084	3.489	3.286	=	
Florencia (Caquetá)	17.000	18.444	17.764	-		Barranquilla, Barranquillita	2.972	2.981	2.977	+	
Ibagué, Plaza La 21	17.222	18.194	17.639	-		Barranquilla, Granabastos	2.830	2.920	2.857	-	
Manizales, Centro Galerías	16.806	17.083	16.944	+		Bogotá, D.C., Corabastos	2.680	2.800	2.730	-	
Medellín, Central Mayorista de Antioquia	15.580	16.458	16.060	+		Bogotá, D.C., Paloquemao	3.000	3.200	3.100	-	
Medellín, Plaza Minorista "José María Villa"	14.928	15.164	15.058	=		Bogotá, D.C., Plaza España	2.763	2.850	2.793	-	
Montería, Mercado del Sur	14.205	15.152	14.669	=		Bogotá, D.C., Plaza Las Flores	3.600	4.400	3.900	+	
Neiva, Surabastos	16.667	18.056	17.130	+		Bucaramanga, Centroabastos	3.344	3.773	3.532	=	
Palmira (Valle del Cauca)	16.243	16.478	16.302	=		Bucaramanga, Mercados del centro	3.520	3.640	3.580	=	
Pamplona (Norte de Santander)	19.539	19.774	19.656	=		Buenaventura (Valle del Cauca)	3.424	3.760	3.595	+	
Pereira, Mercasa	14.465	15.016	14.670	=		Cali, La Floresta	4.600	4.800	4.733	=	
Popayán, Plaza de mercado del barrio Bolívar	15.125	15.278	15.227	=		Cali, Santa Elena	4.400	4.800	4.667	=	
Santa Marta (Magdalena)	14.682	17.639	15.984	=		Cali, Siloé	4.800	4.960	4.907	=	
Sincelejo, Nuevo Mercado	15.152	15.436	15.317	+		Cartagena, Bazurto	2.400	2.440	2.420	=	
Tuluá (Valle del Cauca)	16.250	16.389	16.343	+		Cartago (Valle del Cauca)	2.480	2.560	2.520	-	
Valledupar, Mercado Nuevo	13.258	13.447	13.321	-		Cúcuta, Cenabastos	3.100	3.500	3.300	+	
Villavicencio, CAV	13.011	16.212	14.806	-		Cúcuta, La Nueva Sexta	3.100	3.300	3.200	-	
<b>Gelatina</b>						Florencia (Caquetá)	3.152	3.328	3.227	+	
Barranquilla, Barranquillita	44.167	44.583	44.365	+		Ibagué, Plaza La 21	2.352	2.416	2.392	+	
Barranquilla, Granabastos	42.857	44.345	43.528	-		Manizales, Centro Galerías	2.400	2.720	2.620	=	
Bogotá, D.C., Corabastos	38.690	39.286	39.033	+		Medellín, Central Mayorista de Antioquia	3.664	4.040	3.895	-	
Bogotá, D.C., Plaza España	38.244	40.774	39.435	-		Medellín, Plaza Minorista "José María Villa"	3.680	3.760	3.730	+	
Bucaramanga, Mercados del centro	120.893	128.571	124.732	=		Montería, Mercado del Sur	2.800	3.040	2.880	=	
Buenaventura (Valle del Cauca)	46.429	48.810	47.619	+		Neiva, Surabastos	2.720	2.880	2.800	=	
Cali, La Floresta	51.190	51.190	51.190	=		Palmira (Valle del Cauca)	4.160	4.240	4.220	=	
Cali, Santa Elena	51.190	51.190	51.190	=		Pamplona (Norte de Santander)	2.400	2.400	2.400	=	
Cali, Siloé	51.190	53.571	51.984	+		Pasto, El Potrerillo	2.720	2.800	2.740	=	
Cartagena, Bazurto	41.667	45.238	42.857	-		Pereira, Mercasa	3.580	3.720	3.650	=	
Cartago (Valle del Cauca)	42.560	42.857	42.738	-		Popayán, Plaza de mercado del barrio Bolívar	2.840	2.912	2.877	+	
Cúcuta, Cenabastos	39.583	40.476	40.179	-		Santa Marta (Magdalena)	2.480	2.760	2.611	-	
Cúcuta, La Nueva Sexta	38.690	40.476	39.881	=		Sincelejo, Nuevo Mercado	2.200	2.496	2.349	-	
Ibagué, Plaza La 21	39.524	40.238	39.881	+		Tuluá (Valle del Cauca)	2.400	2.440	2.427	=	
Manizales, Centro Galerías	40.565	47.143	42.783	=		Valledupar, Mercado Nuevo	3.000	3.083	3.056	=	
Medellín, Central Mayorista de Antioquia	36.905	42.262	38.549	-		Villavicencio, CAV	2.760	2.944	2.876	=	
Medellín, Plaza Minorista "José María Villa"	38.393	38.690	38.552	=		<b>Harina precocida de maíz</b>					
Neiva, Surabastos	42.857	46.429	44.643	+		Arauca (Arauca)	3.205	3.250	3.228	=	
Palmira (Valle del Cauca)	41.667	42.857	42.560	+		Armenia, Mercar	4.333	4.500	4.417	+	
Pamplona (Norte de Santander)	41.071	41.071	41.071	+							



**Cuadro 9.** Mercados mayoristas. Precios de venta de productos procesados (continuación)  
25 al 31 de enero de 2025

Productos y mercados	Pesos por kilogramo				Tendencia	Productos y mercados	Pesos por kilogramo				Tendencia
	Mínimo	Máximo	Medio				Mínimo	Máximo	Medio		
<b>Harina precocida de maíz (continuación)</b>						<b>Jugo instantáneo (sobre) (continuación)</b>					
Barranquilla, Barranquillita	3.021	3.075	3.043	+		Cali, Siloé	38.889	41.667	40.278	+	
Barranquilla, Granabastos	2.817	2.992	2.894	-		Cartagena, Bazurto	41.667	45.833	44.444	=	
Bogotá, D.C., Corabastos	3.883	3.917	3.908	+		Cartago (Valle del Cauca)	39.444	40.278	39.815	-	
Bogotá, D.C., Paloquemao	3.800	5.000	4.450	-		Ibagué, Plaza La 21	37.222	38.333	37.847	=	
Bogotá, D.C., Plaza España	3.854	4.146	4.011	+		Medellín, Central Mayorista de Antioquia	38.333	38.889	38.563	-	
Bogotá, D.C., Plaza Las Flores	3.800	4.600	4.100	-		Medellín, Plaza Minorista "José María Villa"	35.556	36.111	35.833	=	
Bucaramanga, Centroabastos	3.208	3.325	3.275	=		Montería, Mercado del Sur	38.889	41.667	39.583	=	
Bucaramanga, Mercados del centro	3.125	3.125	3.125	+		Palmira (Valle del Cauca)	38.889	41.667	39.583	=	
Buenaventura (Valle del Cauca)	4.000	4.288	4.149	+		Pasto, El Potrerillo	38.889	44.444	40.972	+	
Cali, La Floresta	4.583	5.000	4.722	=		Popayán, Plaza de mercado del barrio Bolívar	41.111	41.667	41.481	=	
Cali, Santa Elena	4.400	4.400	4.400	=		Santa Marta (Magdalena)	38.611	40.000	39.537	=	
Cali, Siloé	4.583	4.583	4.583	=		Sincelejo, Nuevo Mercado	39.444	46.944	43.264	+	
Cartagena, Bazurto	3.333	3.500	3.417	=		Tuluá (Valle del Cauca)	39.722	40.556	40.185	-	
Cartago (Valle del Cauca)	3.840	4.000	3.920	+		Valledupar, Mercado Nuevo	36.111	37.500	36.574	=	
Cúcuta, Cenabastos	2.900	3.000	2.967	+		Villavicencio, CAV	37.222	50.000	43.333	+	
Cúcuta, La Nueva Sexta	3.250	3.250	3.250	=							
Ibagué, Plaza La 21	2.433	2.500	2.477	=		<b>Lomitos de atún en lata</b>					
Manizales, Centro Galerías	4.000	4.333	4.156	=		Armenia, Mercar	28.661	28.869	28.765	-	
Montería, Mercado del Sur	3.500	3.833	3.708	=		Barranquilla, Barranquillita	37.813	37.991	37.897	+	
Neiva, Surabastos	2.833	3.000	2.944	-		Bogotá, D.C., Corabastos	29.167	29.902	29.511	-	
Palmira (Valle del Cauca)	4.417	4.500	4.479	=		Bogotá, D.C., Plaza España	31.648	32.230	31.932	-	
Pamplona (Norte de Santander)	2.800	2.800	2.800	=		Bucaramanga, Centroabastos	37.202	43.440	40.182	=	
Pasto, El Potrerillo	2.880	3.120	3.000	+		Bucaramanga, Mercados del centro	36.429	37.946	37.188	=	
Pereira, Mercasa	3.290	3.842	3.566	=		Buenaventura (Valle del Cauca)	43.620	43.984	43.828	+	
Popayán, Plaza de mercado del barrio Bolívar	3.168	3.200	3.189	=		Cali, La Floresta	26.471	26.961	26.634	=	
Santa Marta (Magdalena)	2.708	2.804	2.771	=		Cali, Santa Elena	31.863	32.475	32.271	+	
Sincelejo, Nuevo Mercado	3.292	3.500	3.354	+		Cali, Siloé	26.961	26.961	26.961	-	
Tuluá (Valle del Cauca)	3.600	3.840	3.707	+		Cartago (Valle del Cauca)	29.657	31.618	30.637	+	
Valledupar, Mercado Nuevo	2.500	2.583	2.556	+		Cúcuta, Cenabastos	30.025	33.088	31.250	+	
Villavicencio, CAV	2.767	3.000	2.908	-		Cúcuta, La Nueva Sexta	30.637	30.882	30.719	+	
						Medellín, Central Mayorista de Antioquia	32.422	33.529	32.910	=	
						Medellín, Plaza Minorista "José María Villa"	33.073	33.581	33.285	-	
						Montería, Mercado del Sur	32.353	32.843	32.598	+	
						Neiva, Surabastos	39.539	42.857	41.751	+	
						Palmira (Valle del Cauca)	34.069	34.314	34.130	=	
						Pamplona (Norte de Santander)	30.025	30.270	30.147	=	
						Pereira, Mercasa	39.003	39.286	39.144	=	
						Popayán, Plaza de mercado del barrio Bolívar	35.119	35.333	35.210	=	
						Santa Marta (Magdalena)	30.000	31.176	30.588	=	
						Tuluá (Valle del Cauca)	29.228	30.025	29.555	-	
						Villavicencio, CAV	34.970	39.881	37.106	=	
						<b>Maíz enlatado</b>					
						Medellín, Central Mayorista de Antioquia	20.723	21.406	21.130	-	
						<b>Manteca</b>					
						Armenia, Mercar	8.000	8.000	8.000	=	
						Bogotá, D.C., Paloquemao	8.333	8.800	8.550	+	
						Bogotá, D.C., Plaza España	6.413	7.500	6.753	-	

**Cuadro 9.** Mercados mayoristas. Precios de venta de productos procesados (continuación)  
25 al 31 de enero de 2025

Productos y mercados	Pesos por kilogramo				Tendencia	Productos y mercados	Pesos por kilogramo				Tendencia
	Mínimo	Máximo	Medio				Mínimo	Máximo	Medio		
<b>Manteca (continuación)</b>						<b>Mayonesa doy pack (continuación)</b>					
Bogotá, D.C., Plaza Las Flores	8.133	8.333	8.267	-		Bucaramanga, Mercados del centro	14.333	14.500	14.417	=	
Buenaventura (Valle del Cauca)	10.700	10.800	10.750	+		Buenaventura (Valle del Cauca)	21.528	33.333	27.327	=	
Cartago (Valle del Cauca)	7.800	8.600	8.200	+		Cali, La Floresta	22.222	22.222	22.222	=	
Cúcuta, Cenabastos	11.000	12.500	11.722	-		Cali, Santa Elena	20.139	20.833	20.602	=	
Florencia (Cauquetá)	9.000	9.400	9.200	+		Cali, Siloé	22.500	22.569	22.546	+	
Ibagué, Plaza La 21	7.500	7.950	7.725	=		Cartagena, Bazurto	19.444	20.833	20.139	=	
Manizales, Centro Galerías	9.600	10.500	9.967	=		Cartago (Valle del Cauca)	20.486	23.090	21.470	+	
Neiva, Surabastos	8.500	9.800	9.267	+		Cúcuta, Cenabastos	26.250	27.083	26.736	+	
Palmira (Valle del Cauca)	14.800	15.000	14.950	=		Cúcuta, La Nueva Sexta	26.667	27.083	26.944	+	
Pamplona (Norte de Santander)	11.417	11.500	11.458	=		Ibagué, Plaza La 21	18.158	18.421	18.333	=	
Popayán, Plaza de mercado del barrio Bolívar	6.400	6.500	6.467	=		Manizales, Centro Galerías	20.139	20.486	20.313	=	
Tuluá (Valle del Cauca)	11.400	11.800	11.663	-		Medellín, Central Mayorista de Antioquia	28.838	30.439	29.753	-	
<b>Margarina</b>						Palmira (Valle del Cauca)	19.167	19.444	19.375	-	
Barranquilla, Barranquillita	16.750	17.083	16.917	+		Pamplona (Norte de Santander)	14.833	14.833	14.833	=	
Barranquilla, Granabastos	18.417	19.208	18.875	-		Popayán, Plaza de mercado del barrio Bolívar	19.079	25.088	22.036	=	
Bogotá, D.C., Corabastos	14.260	15.130	14.698	+		Santa Marta (Magdalena)	14.417	15.294	14.806	=	
Bogotá, D.C., Plaza España	14.612	17.237	15.725	+		Sincelejo, Nuevo Mercado	19.097	19.722	19.410	+	
Bogotá, D.C., Plaza Las Flores	16.000	17.000	16.250	+		Tuluá (Valle del Cauca)	20.799	31.863	26.261	+	
Bucaramanga, Centroabastos	15.816	16.800	16.405	=		Valledupar, Mercado Nuevo	20.833	21.528	21.065	+	
Bucaramanga, Mercados del centro	16.400	16.400	16.400	=		Villavicencio, CAV	18.333	21.667	20.382	=	
Buenaventura (Valle del Cauca)	31.023	31.364	31.174	+		<b>Mostaza doy pack</b>					
Cali, La Floresta	26.000	26.500	26.167	=		Barranquilla, Barranquillita	17.167	17.354	17.257	+	
Cali, Siloé	26.500	27.000	26.667	+		Barranquilla, Granabastos	16.250	17.083	16.667	=	
Cartago (Valle del Cauca)	26.841	27.500	27.170	-		Bogotá, D.C., Paloquemao	13.000	16.000	14.625	+	
Ibagué, Plaza La 21	13.800	13.900	13.850	+		Bogotá, D.C., Plaza Las Flores	12.800	14.500	13.825	+	
Manizales, Centro Galerías	15.200	17.000	16.200	=		Sincelejo, Nuevo Mercado	16.250	18.333	16.875	+	
Medellín, Central Mayorista de Antioquia	14.560	15.800	15.125	+		<b>Panela cuadrada blanca</b>					
Medellín, Plaza Minorista "José María Villa"	14.500	15.000	14.738	=		Barranquilla, Barranquillita	5.117	5.300	5.222	+	
Neiva, Surabastos	12.500	12.500	12.500	=		Barranquilla, Granabastos	3.333	3.533	3.413	-	
Palmira (Valle del Cauca)	27.000	27.200	27.150	=		Bucaramanga, Centroabastos	5.357	5.543	5.443	=	
Pamplona (Norte de Santander)	17.200	17.400	17.300	=		Charalá (Santander)	4.688	4.875	4.771	-	
Pereira, Mercasa	13.307	13.600	13.453	=		Güepsa (Santander)	5.200	5.300	5.258	+	
Popayán, Plaza de mercado del barrio Bolívar	23.260	23.400	23.320	=		Ibagué, Plaza La 21	4.917	5.056	4.999	+	
Santa Marta (Magdalena)	16.333	16.917	16.667	=		Medellín, Central Mayorista de Antioquia	5.667	6.000	5.871	-	
Tuluá (Valle del Cauca)	27.045	27.955	27.348	+		Moniquirá (Boyacá)	5.625	6.429	6.009	-	
Villavicencio, CAV	13.150	13.600	13.450	=		San Gil (Santander)	4.900	5.000	4.967	-	
<b>Mayonesa doy pack</b>						Santana (Boyacá)	5.200	5.300	5.257	+	
Armenia, Mercar	17.361	17.535	17.448	=		Sincelejo, Nuevo Mercado	5.000	5.375	5.156	+	
Barranquilla, Barranquillita	20.451	20.590	20.538	+		Tunja, Complejo de Servicios del Sur	6.000	6.071	6.048	+	
Barranquilla, Granabastos	16.389	16.694	16.583	=		Valledupar, Mercado Nuevo	6.000	6.111	6.056	=	
Bogotá, D.C., Corabastos	19.097	20.486	19.657	-		Vélez (Santander)	5.200	5.300	5.253	+	
Bogotá, D.C., Paloquemao	15.500	18.000	16.375	+		<b>Panela cuadrada morena</b>					
Bogotá, D.C., Plaza España	13.500	21.563	17.289	+		Bogotá, D.C., Corabastos	5.600	6.070	5.819	+	
Bogotá, D.C., Plaza Las Flores	14.000	15.000	14.500	-		Bogotá, D.C., Paloquemao	6.250	6.500	6.388	+	
Bucaramanga, Centroabastos	13.702	18.224	15.871	=		Bogotá, D.C., Plaza España	6.100	6.425	6.274	+	

**Cuadro 9.** Mercados mayoristas. Precios de venta de productos procesados (continuación)  
25 al 31 de enero de 2025

Productos y mercados	Pesos por kilogramo				Tendencia	Productos y mercados	Pesos por kilogramo				Tendencia
	Mínimo	Máximo	Medio				Mínimo	Máximo	Medio		
<b>Panela cuadrada morena (continuación)</b>						<b>Panela redonda morena (continuación)</b>					
Bogotá, D.C., Plaza Las Flores	5.850	6.350	6.088	-		San Sebastián de Mariquita (Tolima)	4.200	4.300	4.250	-	
Bucaramanga, Centroabastos	6.300	6.500	6.400	=		Sandoná (Nariño)	4.300	4.611	4.428	+	
Caparrapí (Cundinamarca)	5.100	5.200	5.167	n.d.		Tuluá (Valle del Cauca)	5.042	5.125	5.083	+	
Charalá (Santander)	4.688	4.750	4.708	=		Yolombó (Antioquia)	4.583	5.000	4.792	+	
Consacá (Nariño)	4.500	4.500	4.500	=		<b>Pastas alimenticias</b>					
Cúcuta, Cenabastos	5.159	5.357	5.225	-		Arauca (Arauca)	3.775	3.833	3.804	=	
Florencia (Caquetá)	3.083	3.250	3.178	+		Armenia, Mercar	7.600	7.833	7.717	=	
Güepsa (Santander)	4.800	4.900	4.858	+		Barranquilla, Barranquillita	6.917	7.050	6.983	+	
Moniquirá (Boyacá)	5.625	5.694	5.648	-		Barranquilla, Granabastos	7.125	7.308	7.192	-	
Montería, Mercado del Sur	3.286	3.429	3.393	+		Bogotá, D.C., Corabastos	7.017	7.500	7.248	-	
Neiva, Surabastos	5.500	5.800	5.683	+		Bogotá, D.C., Paloquemao	8.000	8.667	8.329	-	
Nocaima (Cundinamarca)	5.000	5.100	5.088	-		Bogotá, D.C., Plaza España	7.700	8.085	7.988	+	
Pamplona (Norte de Santander)	5.319	5.519	5.419	+		Bogotá, D.C., Plaza Las Flores	8.000	8.667	8.375	-	
Pasto, El Potrerillo	4.720	4.880	4.800	+		Bucaramanga, Centroabastos	6.840	7.288	7.083	+	
Popayán, Plaza de mercado del barrio Bolívar	5.333	5.667	5.472	+		Bucaramanga, Mercados del centro	6.960	7.000	6.980	=	
San Gil (Santander)	4.600	4.600	4.600	-		Buenaventura (Valle del Cauca)	9.688	10.000	9.896	-	
Santana (Boyacá)	4.800	4.900	4.857	+		Cali, La Floresta	7.708	8.333	7.917	+	
Tuluá (Valle del Cauca)	5.083	5.417	5.250	+		Cali, Santa Elena	6.667	7.000	6.889	=	
Vélez (Santander)	4.867	4.900	4.875	+		Cali, Siloé	7.917	7.917	7.917	+	
Villavicencio, CAV	6.200	7.000	6.630	-		Cartagena, Bazurto	6.500	6.667	6.625	=	
Villeta (Cundinamarca)	5.000	6.000	5.528	-		Cartago (Valle del Cauca)	6.833	6.917	6.875	+	
<b>Panela en pastilla</b>						Cúcuta, Cenabastos	3.167	3.333	3.250	-	
Caparrapí (Cundinamarca)	5.313	5.417	5.354	-		Cúcuta, La Nueva Sexta	3.250	3.333	3.306	-	
Nocaima (Cundinamarca)	5.600	5.600	5.600	-		Florencia (Caquetá)	6.000	6.000	6.000	=	
San Sebastián de Mariquita (Tolima)	4.400	4.400	4.400	-		Ibagué, Plaza La 21	7.983	8.167	8.075	-	
Villeta (Cundinamarca)	6.063	6.250	6.156	-		Medellín, Central Mayorista de Antioquia	7.333	7.800	7.581	+	
<b>Panela redonda blanca</b>						Medellín, Plaza Minorista "José María Villa"	7.750	7.967	7.825	-	
Cartagena, Bazurto	5.500	5.600	5.525	=		Montería, Mercado del Sur	6.400	7.200	6.880	=	
Medellín, Central Mayorista de Antioquia	5.000	5.500	5.225	-		Neiva, Surabastos	8.333	8.500	8.444	=	
San Sebastián de Mariquita (Tolima)	4.200	4.300	4.250	-		Palmira (Valle del Cauca)	7.917	8.333	8.229	=	
Sincelejo, Nuevo Mercado	6.321	6.429	6.393	-		Pamplona (Norte de Santander)	4.333	4.333	4.333	=	
<b>Panela redonda morena</b>						Pereira, Mercasa	6.480	7.160	6.820	=	
Ancuya (Nariño)	4.200	4.600	4.400	+		Popayán, Plaza de mercado del barrio Bolívar	7.500	7.583	7.539	=	
Armenia, Mercar	5.354	5.417	5.385	=		Santa Marta (Magdalena)	7.792	8.075	7.900	=	
Buenaventura (Valle del Cauca)	5.833	6.042	5.944	+		Sincelejo, Nuevo Mercado	5.760	5.920	5.880	-	
Cali, La Floresta	5.917	6.042	6.000	-		Tuluá (Valle del Cauca)	6.500	6.667	6.606	-	
Cali, Santa Elena	5.833	5.958	5.875	=		Valledupar, Mercado Nuevo	6.167	6.167	6.167	=	
Cali, Siloé	6.042	6.250	6.111	+		Villavicencio, CAV	7.500	8.667	8.029	+	
Caparrapí (Cundinamarca)	5.417	5.625	5.505	-		<b>Sal yodada</b>					
Cartago (Valle del Cauca)	5.250	5.375	5.299	=		Armenia, Mercar	2.064	2.152	2.108	=	
Consacá (Nariño)	3.800	4.000	3.867	+		Barranquilla, Barranquillita	2.088	2.112	2.101	-	
Manizales, Centro Galerías	5.750	5.771	5.757	+		Barranquilla, Granabastos	2.121	2.188	2.156	=	
Medellín, Central Mayorista de Antioquia	5.125	5.600	5.390	-		Bogotá, D.C., Corabastos	1.200	2.175	1.671	-	
Medellín, Plaza Minorista "José María Villa"	5.000	5.083	5.031	+		Bogotá, D.C., Paloquemao	2.300	2.400	2.338	+	
Montería, Mercado del Sur	4.500	5.000	4.700	+		Bogotá, D.C., Plaza España	2.125	2.250	2.194	+	
Palmira (Valle del Cauca)	4.583	4.667	4.625	=		Bogotá, D.C., Plaza Las Flores	2.400	2.600	2.475	+	
Pereira, Mercasa	5.646	5.800	5.715	=		Bucaramanga, Centroabastos	2.065	2.240	2.168	=	
						Buenaventura (Valle del Cauca)	1.920	2.000	1.973	=	
						Cali, La Floresta	2.240	2.280	2.267	=	

**Cuadro 9.** Mercados mayoristas. Precios de venta de productos procesados (continuación)  
25 al 31 de enero de 2025

Productos y mercados	Pesos por kilogramo				Tendencia	Productos y mercados	Pesos por kilogramo				Tendencia
	Mínimo	Máximo	Medio				Mínimo	Máximo	Medio		
<b>Sal yodada (continuación)</b>						<b>Salsa de tomate doy pack (continuación)</b>					
Cali, Santa Elena	2.200	2.240	2.227		+	Montería, Mercado del Sur	22.917	25.521	24.609		=
Cali, Siloé	2.280	2.320	2.293		+	Palmira (Valle del Cauca)	19.167	19.444	19.375		-
Cartagena, Bazurto	960	1.040	980		=	Pamplona (Norte de Santander)	14.500	14.500	14.500		=
Cartago (Valle del Cauca)	2.152	2.160	2.157		+	Popayán, Plaza de mercado del barrio Bolívar	13.708	17.982	15.965		+
Cúcuta, Cenabastos	2.000	2.150	2.058		+	Santa Marta (Magdalena)	14.706	16.095	15.463		=
Cúcuta, La Nueva Sexta	2.000	2.150	2.050		-	Sincelejo, Nuevo Mercado	18.750	19.792	19.213		-
Ibagué, Plaza La 21	2.032	2.080	2.049		=	Tuluá (Valle del Cauca)	20.486	22.708	21.594		+
Manizales, Centro Galerías	2.160	2.280	2.220		=	Valledupar, Mercado Nuevo	20.833	21.528	21.065		+
Medellín, Central Mayorista de Antioquia	2.196	2.400	2.273		=	Villavicencio, CAV	18.333	21.667	20.256		=
Medellín, Plaza Minorista "José María Villa"	2.120	2.224	2.166		+						
Montería, Mercado del Sur	2.160	2.400	2.240		=	<b>Sardinias en lata</b>					
Neiva, Surabastos	2.240	2.240	2.240		=	Armenia, Mercar	9.559	9.608	9.583		-
Palmira (Valle del Cauca)	2.080	2.240	2.200		=	Barranquilla, Barranquillita	11.779	12.015	11.912		+
Pamplona (Norte de Santander)	2.000	2.050	2.025		=	Barranquilla, Granabastos	11.863	11.985	11.932		+
Pasto, El Potrerillo	2.000	2.100	2.050		+	Bogotá, D.C., Corabastos	15.686	16.348	16.023		-
Pereira, Mercasa	1.790	2.080	1.940		=	Bogotá, D.C., Plaza España	16.706	18.824	17.895		+
Popayán, Plaza de mercado del barrio Bolívar	2.000	2.080	2.040		=	Cali, La Floresta	14.706	15.196	14.869		=
Santa Marta (Magdalena)	2.240	2.336	2.279		=	Cali, Santa Elena	17.647	18.137	17.892		-
Sincelejo, Nuevo Mercado	2.080	2.128	2.102		-	Cali, Siloé	13.971	14.216	14.134		-
Tuluá (Valle del Cauca)	2.120	2.160	2.147		+	Cartagena, Bazurto	10.784	11.275	10.968		+
Tunja, Complejo de Servicios del Sur	1.100	2.200	1.653		-	Cartago (Valle del Cauca)	16.863	18.137	17.516		-
Valledupar, Mercado Nuevo	2.000	2.080	2.053		=	Cúcuta, Cenabastos	16.667	17.451	16.928		-
Villavicencio, CAV	2.050	2.155	2.101		-	Cúcuta, La Nueva Sexta	16.863	17.451	17.157		-
						Manizales, Centro Galerías	16.667	16.667	16.667		=
<b>Salsa de tomate doy pack</b>						Montería, Mercado del Sur	12.059	12.353	12.190		+
Armenia, Mercar	17.361	17.535	17.448		=	Palmira (Valle del Cauca)	18.824	19.608	19.289		=
Barranquilla, Barranquillita	20.243	20.521	20.382		-	Pamplona (Norte de Santander)	17.059	17.059	17.059		=
Barranquilla, Granabastos	16.667	16.986	16.866		=	Pereira, Mercasa	17.412	17.765	17.588		=
Bogotá, D.C., Corabastos	19.097	20.486	19.618		-	Popayán, Plaza de mercado del barrio Bolívar	14.902	15.127	14.993		=
Bogotá, D.C., Paloquemao	13.800	16.000	14.550		+	Santa Marta (Magdalena)	10.426	10.569	10.489		=
Bogotá, D.C., Plaza España	12.800	20.920	17.106		+	Sincelejo, Nuevo Mercado	10.098	10.877	10.391		-
Bogotá, D.C., Plaza Las Flores	13.500	13.800	13.600		=	Tuluá (Valle del Cauca)	16.765	17.059	16.879		+
Bucaramanga, Centroabastos	14.083	18.895	16.658		+	Villavicencio, CAV	16.471	17.647	17.265		-
Bucaramanga, Mercados del centro	14.300	14.500	14.400		+						
Buenaventura (Valle del Cauca)	21.875	22.569	22.222		-	<b>Sopa de pollo (caja)</b>					
Cali, La Floresta	22.222	22.222	22.222		=	Bogotá, D.C., Corabastos	24.361	25.223	24.792		-
Cali, Santa Elena	20.139	20.833	20.602		=	Bogotá, D.C., Plaza España	24.904	26.341	25.404		+
Cali, Siloé	22.500	22.569	22.546		+						
Cartagena, Bazurto	19.444	20.833	20.139		=	<b>Vinagre</b>					
Cartago (Valle del Cauca)	20.486	23.090	21.470		=	Barranquilla, Barranquillita	1.858	1.925	1.894		+
Cúcuta, Cenabastos	20.729	24.167	21.979		+	Barranquilla, Granabastos	1.958	2.079	2.020		+
Cúcuta, La Nueva Sexta	20.417	23.333	21.597		-	Bucaramanga, Centroabastos	2.000	2.250	2.115		=
Ibagué, Plaza La 21	19.000	19.500	19.167		=	Bucaramanga, Mercados del centro	3.117	3.333	3.225		=
Manizales, Centro Galerías	20.139	20.486	20.313		=	Cartagena, Bazurto	1.417	1.500	1.479		=
Medellín, Central Mayorista de Antioquia	18.194	27.961	22.914		+	Cúcuta, Cenabastos	2.167	2.417	2.292		+
Medellín, Plaza Minorista "José María Villa"	18.229	18.403	18.290		+	Cúcuta, La Nueva Sexta	2.250	2.417	2.319		+

**Cuadro 9.** Mercados mayoristas. Precios de venta de productos procesados (conclusión)  
25 al 31 de enero de 2025

Productos y mercados	Pesos por kilogramo			Tendencia
	Mínimo	Máximo	Medio	
<b>Vinagre (continuación)</b>				
Montería, Mercado del Sur	1.667	1.800	1.708	=
Pamplona (Norte de Santander)	1.833	1.833	1.833	=
Santa Marta (Magdalena)	1.500	1.558	1.525	=

Productos y mercados	Pesos por kilogramo			Tendencia
	Mínimo	Máximo	Medio	
<b>Vinagre (continuación)</b>				
Sincelejo, Nuevo Mercado	1.250	1.333	1.302	=
Valledupar, Mercado Nuevo	1.333	1.333	1.333	+

**TENDENCIAS**

---	-	+	+++
Variación mayor al -20 %	Variación entre 0 % y -10 %	Variación entre 0 % y 10 %	Variación mayor al 20 %
--	=	++	n. d.
Variación entre -10 % y -20 %	Variación igual a 0 %	Variación entre 10 % y 20 %	No determinado





@DANE\_Colombia



/DANEColombia



/DANEColombia



@DANEColombia

**SIPSA**

SISTEMA DE INFORMACIÓN  
DE PRECIOS Y ABASTECIMIENTO  
DEL SECTOR AGROPECUARIO

[www.dane.gov.co](http://www.dane.gov.co)