



SIPSA

 SISTEMA DE INFORMACIÓN
 DE PRECIOS Y ABASTECIMIENTO
 DEL SECTOR AGROPECUARIO


COMPORTAMIENTO DE LOS PRECIOS

Cayeron las cotizaciones de los alimentos

El Departamento Administrativo Nacional de Estadística (DANE), por medio del Sistema de Información de Precios y Abastecimiento del Sector Agropecuario (SIPSA) comunicó que durante la semana del 27 de junio al 3 de julio de 2026 se redujeron las cotizaciones de las verduras, las frutas frescas y los tubérculos.

Dentro de las verduras y hortalizas se destacó el descenso de los precios de la cebolla cabezona blanca, el pepino cohombro, la habichuela, los tomates chonto y larga vida, el ajo importado, el chόcolo mazorca y el fríjol verde cargamanto. Se dio la salida de cosechas de cebolla cabezona blanca en Boyacá, Cundinamarca y Antioquia, lo que ocasionó la reducción de la cotización. Igual situación se registró en el caso del pepino cohombro, pues hay buena producción en Santander, Norte de Santander, Nariño y Valle del Cauca.

También bajaron las cotizaciones mayoristas de las frutas frescas, especialmente del tomate de árbol, el aguacate papelillo, la guayaba pera, el lulo, el banano criollo, la manzana roja importada, la granadilla, la uva Isabela y la fresa. Aumentaron las cosechas del tomate de árbol en Antioquia, Caldas, Cundinamarca, Boyacá y Nariño y de aguacate papelillo en Quindío, Tolima, Boyacá, Antioquia y Caldas, lo que ocasionó el descenso del precio esta semana.

De la misma forma, cayeron los precios de los tubérculos, raíces y plátanos, destacándose las papas capira, única, parda pastusa y superior, los plátanos hartón verde y maduro y la yuca criolla. Hubo un aumento en la oferta de papa capira procedente de Cauca, Nariño y Antioquia, ante el inicio de cosechas, lo que ocasionó la caída de su cotización esta semana. Igual comportamiento se registró en el caso de la papa única pues hubo mayores recolecciones en Nariño, Cauca y Boyacá.

CONTENIDO

Comportamiento de los precios	1
Informe de contexto	2
Indicador de abastecimiento	5
Lo que más sube y lo que más baja	9
Verduras y hortalizas	10
Frutas frescas	22
Tubérculos, raíces y plátanos	35
Granos, cárnicos y procesados	40

INFORME DE CONTEXTO

Comportamiento de los precios de la granadilla en Colombia

La granadilla es una fruta tropical ampliamente valorada por su sabor dulce, suave y aromático, así como por su pulpa gelatinosa y jugosa que contiene numerosas semillas comestibles. Es originaria de la región andina de América del Sur, especialmente de Colombia, Perú y Ecuador, y su cultivo se ha extendido a diversas zonas tropicales y subtropicales del mundo gracias a sus características organolépticas y su creciente demanda.

Esta fruta se distingue por su aporte de vitaminas, fibra, antioxidantes y minerales, y tiene una importante presencia en la gastronomía, dado que se consume fresca y también se utiliza en la preparación de jugos, batidos, postres, mermeladas, helados, ensaladas de frutas y otras bebidas refrescantes, destacándose por su versatilidad y agradable sabor.

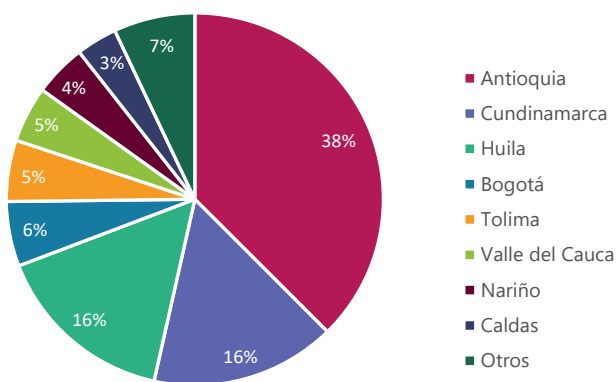
Entre enero de 2025 y junio de 2026, Antioquia se consolidó como el principal proveedor de granadilla a nivel nacional y el municipio más relevante en el abastecimiento desde este departamento fue Urrao. También se destacaron Sonsón, Medellín, La Unión, Marinilla y Abejorral, aunque en menor proporción.

Cundinamarca y Huila igualmente fueron importantes en el aprovisionamiento de esta fruta, destacándose los municipios de Sylvania y Algeciras, respectivamente. En otras regiones del país, se resalta la contribución en la oferta de granadilla desde Bogotá, Anzoátegui (Tolima), La Unión (Valle del Cauca), Guaitarilla (Nariño) y Aguadas (Caldas).



Fuente: <https://agenciadenoticias.unal.edu.co/detalle/hojas-de-granadilla-de-residuo-a-tratamiento-farmacéutico-para-diabetes>

Gráfico 1. Departamentos abastecedores de granadilla Enero de 2025 a junio de 2026



Fuente: DANE SIPSA

Bogotá recibe la mayor parte del abastecimiento nacional de granadilla, concentrando el 48% del volumen total distribuido, el cual proviene principalmente desde Cundinamarca y Huila. Medellín también se destaca como un destino clave, abasteciéndose desde Antioquia.

Bucaramanga obtiene una proporción significativa de su suministro desde Antioquia mientras que Armenia lo hace desde Quindío y Bogotá. En Manizales y Pereira la oferta proviene principalmente de Caldas y en Cali desde Valle del Cauca.

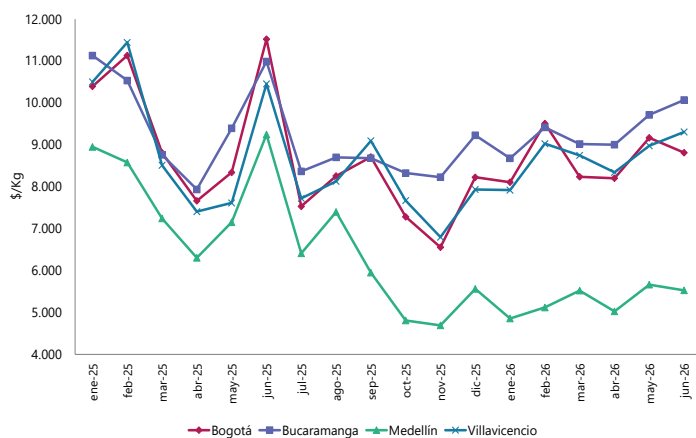
Entre enero de 2025 y junio de 2026, los precios mayoristas de la granadilla en Bogotá, Bucaramanga, Medellín y Villavicencio mostraron un comportamiento similar, siendo Medellín la ciudad con los precios más bajos durante todo el periodo, contrario a Bucaramanga que presentó cotizaciones más altas que las demás ciudades en la mayor parte del periodo.

PRECIOS MAYORISTAS

En los primeros dos meses del año se suelen presentar incrementos en la cotización mayorista de la granadilla. Por ejemplo, en febrero de 2026, el precio aumentó un 17% frente al mes anterior en Bogotá. Este comportamiento se debió a la reducción de las cosechas en algunas zonas de cultivo establecidas en Garzón y Rivera (Huila).

En Villavicencio, el incremento en el precio de la granadilla entre enero y febrero de 2026 fue del 14%, lo cual estuvo asociado al menor nivel de acopio del producto de primera calidad procedente de Fusagasugá, Pasca, Cabrera, San Bernardo (Cundinamarca), Gigante y Palermo (Huila).

Gráfico 2. Comportamiento de los precios mayoristas de la granadilla
Enero de 2025 a junio de 2026



Fuente: DANE SIPSA

Los precios muestran un comportamiento contrario hacia abril cuando tienden a descender. En Medellín, por ejemplo, el precio bajó un 27% entre febrero y abril de 2025. De acuerdo con lo comentado por los comerciantes, esta situación estuvo relacionada con el incremento en las labores de recolección, pues las condiciones climáticas favorecieron la producción en algunas zonas de cultivo establecidas en Urao y Abejorral (Antioquia).

En contraste, el precio vuelve a incrementarse hacia mitad de año. Los aumentos más importantes se presentaron en 2025 con valores superiores al 38% entre abril y junio en todas las ciudades analizadas, mientras que para el mismo periodo de 2026 el ascenso en el precio fue en promedio del 10%. En



Fuente: <https://www.eltiempo.com/salud/beneficios-de-consumirgranadilla-717040>

Bucaramanga, por ejemplo, esta situación estuvo asociada a la reducción en la oferta procedente de Urao y Medellín (Antioquia).

En los siguientes meses hasta noviembre, en la mayoría de las ciudades analizadas se observan nuevamente reducciones en el precio de la granadilla. En Medellín, por ejemplo, la cotización mayorista de esta fruta entre junio y noviembre de 2025 bajó un 49% debido a la salida de cosechas principalmente en Urao, La Unión, Sonsón (Antioquia) y Aguadas (Caldas).

Finalmente, en el último mes del año se suelen presentar incrementos en el precio mayorista de la granadilla. Es así como entre noviembre y diciembre de 2025, la cotización de esta fruta presentó un aumento del 25% en Bogotá como resultado de la reducción en el nivel de acopio del producto de primera calidad procedente de Garzón y Rivera (Huila).

Gráfico 3. Precios mayoristas y abastecimiento de la granadilla en Bogotá
Enero de 2025 a junio de 2026*



Fuente: DANE SIPSA

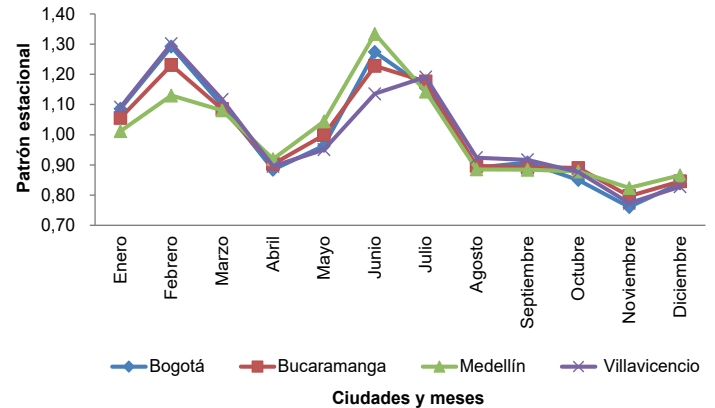
*Con información hasta el 24 de junio de 2026.

Al comparar el nivel de abastecimiento y el precio mayorista de la granadilla en el mercado de Corabastos en Bogotá, se puede observar una relación inversa, es decir, cuando uno disminuye el otro tiende a incrementarse. Por ejemplo, en junio de 2025 se presentó uno de los niveles más bajos de abastecimiento del periodo coincidiendo con el precio mayorista más alto; situación contraria sucedió en julio y noviembre de 2025 cuando los precios se encuentran en niveles bajos mientras que el abastecimiento registra los niveles más altos.

Por otra parte, al analizar el comportamiento estacional de los precios mayoristas de la granadilla en las ciudades seleccionadas, se identifica un incremento en el primer bimestre del año. Posteriormente, se observa una reducción generalizada de los precios hacia abril para volver a incrementarse hasta mitad de año. En el segundo semestre del año los precios se reducen hasta alcanzar el nivel más bajo en noviembre, mientras que el último mes se caracteriza por aumentos asociados a la disminución en la oferta principalmente desde Antioquia, Cundinamarca y Huila.

En resumen, los principales departamentos abastecedores de granadilla en Colombia son Antioquia,

Gráfico 4. Patrón histórico de los precios de la granadilla



Fuente: DANE SIPSA

Cundinamarca y Huila, con Bogotá como el principal centro de consumo y distribución. Le siguen en orden de importancia de ciudades hacia donde se destina esta fruta Medellín, Bucaramanga, Armenia, Manizales, Cali, Villavicencio y Pereira. El análisis estacional muestra que los precios mayoristas tienden a subir el primer bimestre del año, mientras que disminuyen en los siguientes meses hasta abril y vuelven a subir hasta mitad de año. En el segundo semestre se presentan principalmente reducciones, mientras que el precio repunta nuevamente hacia el último mes.

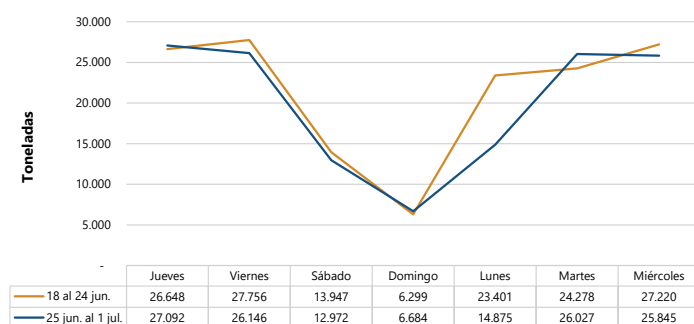
INDICADOR DE ABASTECIMIENTO DE ALIMENTOS

Menor oferta de alimentos

El abastecimiento en los mercados mayoristas donde el SIPSA en el Componente de Abastecimiento tomó información para las semanas del 18 al 24 de junio y del 25 de junio al 1 de julio de 2026 disminuyó en 6,63%.

El comportamiento del acopio diario de alimentos para las últimas dos semanas se observa en la siguiente gráfica, en donde se presenta una tendencia similar entre las dos semanas, a excepción del lunes 29 de junio, cuando se redujo el abastecimiento por ser día festivo. La semana finalizó el 1 de julio por debajo del miércoles 24 de junio.

Gráfico 5. Abastecimiento diario de alimentos de las últimas dos semanas
32 mercados mayoristas
18 de junio al 1 de julio de 2026



Fuente: DANE – SIPSA-A



Fuente: <https://www.elbogotano.com.co/a-quien-creerle-sobre-el-abastecimiento-de-bogota/>

Así, los tubérculos, raíces y plátanos disminuyeron su oferta 10,25%, los otros grupos bajaron su acopio en 8,28%, las frutas disminuyeron 7,07% y el abastecimiento de las verduras y hortalizas bajó 1,29%.

Entre los mercados mayoristas que registraron bajas en su oferta de alimentos se encuentran La 41-Impala y Mercasa en Pereira que disminuyeron su abastecimiento 22,18% por los tubérculos, raíces y plátanos, que redujeron sus inventarios en 31,00%, debido al menor ingreso de papas única, criolla, rubí y nevada y plátano hartón verde. En cuanto al Centro Galerías en Manizales, los inventarios de alimentos cayeron 21,19%, también por los tubérculos, raíces y plátanos que presentaron una reducción del 56,03%, ante los menores volúmenes de papas capira, parda pastusa, superior, criolla y única y plátano hartón verde.

En Mercar en Armenia, el aprovisionamiento bajó 19,24%, por los otros grupos que cayeron un 21,78%, debido al decrecimiento en la entrada de arroz, carne de res y maíz amarillo, entre otros. En Surabastos en Neiva disminuyó el acopio en 14,23%, por los tubérculos, raíces y plátanos que reportaron un decrecimiento del 23,59%, por los menores inventarios de papas única, parda pastusa, superior y capira y plátano hartón verde.

En el Complejo de Servicios del Sur en Tunja, el abastecimiento decreció 14,15% por los otros grupos que cayeron un 59,81%, ante una disminución en el abastecimiento de maíz amarillo. Respecto a la Central Mayorista de Antioquia y la Plaza Minorista "José María Villa" en Medellín, el aprovisionamiento de alimentos descendió 11,91% por las frutas que descendieron un 16,11%, como consecuencia de la menor entrada de mango Tommy, patilla, papaya Paulina, naranja Valencia y/o Sweet, guayaba pera, piña gold, maracuyá, manzana importada y lulo, entre otros.

En el mercado de Cali, la oferta de alimentos decreció 10,40%, a causa de las frutas que presentaron una variación negativa del 18,08%, influenciado por el menor ingreso de alimentos como manzanas y peras importadas, naranja Valencia y/o Sweet, limones Tahití y común, piña gold, guayaba pera, mango común, banano criollo y papaya Maradol. Finalmente, en Cenabastos y La Nueva Sexta en Cúcuta, decreció la oferta en 8,09%, por los tubérculos, raíces y plátanos que registraron un descenso del 15,26%, como resultado del menor ingreso de papas superior, única y parda pastusa y yuca.

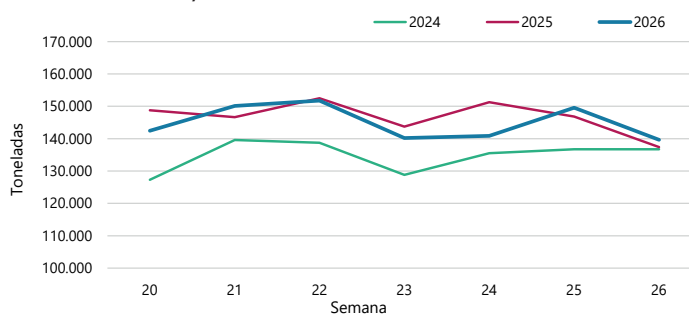
La participación de los diferentes grupos en el total del abastecimiento para la semana comprendida del 25 de junio al 1 de julio fue la siguiente: las verduras y hortalizas participaron con el 29,13%, los tubérculos, raíces y plátanos concentraron el 26,21%, los otros grupos representaron el 23,07% y las frutas el 21,58%.



Fuente: <https://blog.disfrutaverdura.com/lo-que-debes-saber-sobre-los-tuberculos/>

Revisando el acopio entre la semana 20 y la semana 26 de los últimos tres años, el abastecimiento del presente año se encuentra por encima del 2024 y similar al del 2025. Específicamente, la vigesimosexta semana del año registró niveles similares en los tres años, aumentando 2,12% con respecto a la misma semana de 2024 y 1,62% frente al 2025.

Gráfico 6. Abastecimiento semanal de alimentos de los últimos tres años
32 mercados mayoristas



Fuente: DANE - SIPSAA

Cuadro 1. Evolución del abastecimiento en toneladas por ciudad 18 de junio al 1 de julio de 2026 (Toneladas)

Total mercados			
GRUPO	18-24 jun	25 jun -1 jul	Variación (%)
Frutas	32.433	30.141	-7,07%
Tubérculos, raíces y plátanos	40.780	36.600	-10,25%
Verduras y hortalizas	41.211	40.681	-1,29%
Otros grupos*	35.126	32.218	-8,28%
TOTAL GENERAL	149.549	139.640	-6,63%

Armenia, Mercar			
GRUPO	18-24 jun	25 jun -1 jul	Variación (%)
Frutas	562	488	-13,14%
Tubérculos, raíces y plátanos	648	513	-20,78%
Verduras y hortalizas	822	650	-20,91%
Otros grupos*	414	324	-21,78%
Total	2.446	1.975	-19,24%

Barranquilla, Barranquillita y Granabastos			
GRUPO	18-24 jun	25 jun -1 jul	Variación (%)
Frutas	1.883	1.779	-5,55%
Tubérculos, raíces y plátanos	2.488	2.346	-5,72%
Verduras y hortalizas	1.872	2.040	8,98%
Otros grupos*	5.324	4.898	-8,00%
Total	11.568	11.064	-4,36%

Bogotá, D.C., Corabastos, Paloquemao, Plaza Las Flores y Plaza Samper Mendoza			
GRUPO	18-24 jun	25 jun -1 jul	Variación (%)
Frutas	11.856	11.668	-1,58%
Tubérculos, raíces y plátanos	12.746	11.192	-12,19%
Verduras y hortalizas	15.831	16.034	1,28%
Otros grupos*	5.487	5.355	-2,41%
Total	45.919	44.249	-3,64%

Bucaramanga, Centroabastos			
GRUPO	18-24 jun	25 jun -1 jul	Variación (%)
Frutas	2.448	2.824	15,36%
Tubérculos, raíces y plátanos	2.364	2.310	-2,27%
Verduras y hortalizas	3.712	3.326	-10,41%
Otros grupos*	315	430	36,40%
Total	8.839	8.890	0,57%

Cali, Cavasa y Santa Elena			
GRUPO	18-24 jun	25 jun -1 jul	Variación (%)
Frutas	2.316	1.897	-18,08%
Tubérculos, raíces y plátanos	3.105	2.630	-15,30%
Verduras y hortalizas	2.920	3.036	3,98%
Otros grupos*	3.547	3.088	-12,94%
Total	11.888	10.651	-10,40%

Cartagena, Bazurto			
GRUPO	18-24 jun	25 jun -1 jul	Variación (%)
Frutas	785	666	-15,10%
Tubérculos, raíces y plátanos	2.254	1.894	-15,97%
Verduras y hortalizas	1.056	1.070	1,36%
Otros grupos*	1.917	2.244	17,10%
Total	6.012	5.875	-2,27%

Cúcuta, Cenabastos y La Nueva Sexta			
GRUPO	18-24 jun	25 jun -1 jul	Variación (%)
Frutas	759	762	0,46%
Tubérculos, raíces y plátanos	1.509	1.279	-15,26%
Verduras y hortalizas	1.123	1.225	9,08%
Otros grupos*	2.425	2.079	-14,26%
Total	5.816	5.345	-8,09%

Florencia (Caquetá)			
GRUPO	18-24 jun	25 jun -1 jul	Variación (%)
Frutas	72	66	-7,30%
Tubérculos, raíces y plátanos	131	136	4,27%
Verduras y hortalizas	102	93	-9,43%
Otros grupos*	1,1	1	30,19%
Total	305	296	-2,94%

Ibagué, Plaza La 21			
GRUPO	18-24 jun	25 jun -1 jul	Variación (%)
Frutas	185	196	5,93%
Tubérculos, raíces y plátanos	442	494	11,85%
Verduras y hortalizas	249	249	-0,29%
Otros grupos*	134	154	14,85%
Total	1.010	1.092	8,17%

Ipiales, Centro de Acopio**			
GRUPO	18-24 jun	25 jun -1 jul	Variación (%)
Frutas	6	0	-100,00%
Tubérculos, raíces y plátanos	494	451	-8,68%
Verduras y hortalizas	714	721	1,00%
Total	1.213	1.172	-3,44%

Manizales, Centro Galerías			
GRUPO	18-24 jun	25 jun -1 jul	Variación (%)
Frutas	514	376	-26,81%
Tubérculos, raíces y plátanos	776	341	-56,03%
Verduras y hortalizas	601	491	-18,40%
Otros grupos*	948	1.029	8,64%
Total	2.839	2.237	-21,19%

Cuadro 1. Evolución del abastecimiento en toneladas por ciudad (conclusión)
18 de junio al 1 de julio de 2026 (Toneladas)**Medellín, Central Mayorista de Antioquia y Plaza Minorista José María Villa**

GRUPO	18-24 jun	25 jun -1jul	Variación (%)
Frutas	6.561	5.504	-16,11%
Tubérculos, raíces y plátanos	5.728	5.604	-2,17%
Verduras y hortalizas	5.804	5.237	-9,77%
Otros grupos*	10.686	9.008	-15,71%
Total	28.779	25.353	-11,91%

Montería, Mercado del Sur

GRUPO	18-24 jun	25 jun -1jul	Variación (%)
Frutas	126	105	-16,22%
Tubérculos, raíces y plátanos	484	472	-2,32%
Verduras y hortalizas	449	463	3,07%
Otros grupos*	86	117	36,68%
Total	1.144	1.158	1,20%

Neiva, Surabastos

GRUPO	18-24 jun	25 jun -1jul	Variación (%)
Frutas	408	327	-19,83%
Tubérculos, raíces y plátanos	786	601	-23,59%
Verduras y hortalizas	791	750	-5,15%
Otros grupos*	381	352	-7,81%
Total	2.366	2.029	-14,23%

Pasto, El Potrerillo

GRUPO	18-24 jun	25 jun -1jul	Variación (%)
Frutas	147	122	-17,45%
Tubérculos, raíces y plátanos	552	643	16,52%
Verduras y hortalizas	341	340	-0,39%
Otros grupos*	3	2	-43,73%
Total	1.043	1.106	6,02%

Pereira, La 41 y Mercasa

GRUPO	18-24 jun	25 jun -1jul	Variación (%)
Frutas	842	614	-26,99%
Tubérculos, raíces y plátanos	713	492	-31,00%
Verduras y hortalizas	856	760	-11,23%
Otros grupos*	1.386	1.088	-21,50%
Total	3.797	2.954	-22,18%

Popayán, Plaza de Mercado del Barrio Bolívar

GRUPO	18-24 jun	25 jun -1jul	Variación (%)
Frutas	135	144	6,54%
Tubérculos, raíces y plátanos	1.020	1.055	3,47%
Verduras y hortalizas	102	105	2,22%
Otros grupos*	148	366	148,03%
Total	1.405	1.670	18,85%

Santa Marta (Magdalena)

GRUPO	18-24 jun	25 jun -1jul	Variación (%)
Frutas	115	114	-0,69%
Tubérculos, raíces y plátanos	339	321	-5,48%
Verduras y hortalizas	227	222	-2,34%
Otros grupos*	176	162	-7,86%
Total	857	819	-4,49%

Sincelejo, Nuevo Mercado

GRUPO	18-24 jun	25 jun -1jul	Variación (%)
Frutas	379	342	-9,88%
Tubérculos, raíces y plátanos	993	1.070	7,67%
Verduras y hortalizas	513	607	18,44%
Otros grupos*	1.033	850	-17,75%
Total	2.918	2.868	-1,72%

Tibasosa, Coomproriente

GRUPO	18-24 jun	25 jun -1jul	Variación (%)
Frutas	562	543	-3,29%
Tubérculos, raíces y plátanos	512	444	-13,25%
Verduras y hortalizas	921	918	-0,34%
Otros grupos*	13	14	9,81%
Total	2.007	1.919	-4,39%

Tunja, Complejo de Servicios del Sur

GRUPO	18-24 jun	25 jun -1jul	Variación (%)
Frutas	861	832	-3,27%
Tubérculos, raíces y plátanos	1.479	1.019	-31,14%
Verduras y hortalizas	1.425	1.481	3,94%
Otros grupos*	219	88	-59,81%
Total	3.984	3.420	-14,15%

Valledupar, Mercabastos y Mercado Nuevo

GRUPO	18-24 jun	25 jun -1jul	Variación (%)
Frutas	467	368	-21,25%
Tubérculos, raíces y plátanos	485	581	19,81%
Verduras y hortalizas	226	332	47,06%
Otros grupos*	302	376	24,54%
Total	1.480	1.657	11,98%

Villavicencio, Central de Abastos de Villavicencio

GRUPO	18-24 jun	25 jun -1jul	Variación (%)
Frutas	447	403	-9,84%
Tubérculos, raíces y plátanos	732	712	-2,68%
Verduras y hortalizas	554	532	-3,86%
Otros grupos*	181	193	6,56%
Total	1.914	1.841	-3,82%

Fuente: DANE-SIPSA

* Otros grupos comprende: carnes, granos y cereales, lácteos y huevos, pescados y procesados.
** En la Central de Acopio de Ipiales no se recoge información de alimentos clasificados en otros grupos.

PRECIOS MAYORISTAS

CIUDADES	LO QUE MÁS SUBE	LO QUE MÁS BAJA
Bogotá D. C.	Limonas común y Tahití, repollo verde, durazno nacional, brócoli, pitahaya, peras nacional e importada, acelga, arveja verde en vaina, ajo, uva importada, mango Tommy, ahuyamín (Sakata), pimentón, frijol verde cargamanto y melón Cantalup.	Habichuela, calabaza, espinaca, papas única, superior, parda pastusa y R-12 negra, coliflor, gulupa, mora de Castilla, pepino cohombro, banano bocadillo, manzana nacional, chócolo mazorca, cebolla cabezona blanca y repollo morado.
Medellín	Zanahoria larga vida, ciruela roja, mangos Tommy, común y de azúcar, repollos morado y blanco, pera nacional, pitahaya, borjój, pimentón, plátano comino, papa criolla limpia, brazo sin hueso de carne de cerdo, limón común, almejas con concha y arveja verde en vaina.	Pepino cohombro, melón cantalup, tomate chonto, rábano rojo, ají topito dulce, bocachico importado congelado, coliflor, aguacates Hass y papelillo, cebollas cabezona blanca y roja, berenjena, filete congelado de tilapia, limón Tahití y ajo importado.
Bucaramanga	Limón común, durazno nacional, espinaca, pitahaya, ciruela roja, lechuga Batavia, cebolla junca, guayaba pera, mango Tommy, uva importada y tangelo.	Pimentón, pepino cohombro, tomate Riogrande, papa criolla limpia, cebolla cabezona roja, frijol verde en vaina, limón Tahití, habichuela, arveja verde en vaina y tomate de árbol.
Cúcuta	Remolacha, arveja verde en vaina, brócoli, coliflor, espinazo de carne de cerdo, apio, guanábana, repollo verde, cebolla junca, zanahoria, lechuga Batavia y uchuva con cáscara.	Habichuela, limón Tahití, uva Isabela, pimentón, arracacha amarilla, lechuga crespita verde, mandarina común, fresa y pepino cohombro.
Cali	Cebolla junca, pera importada, guanábana, naranja Sweet, repollo blanco, papa criolla sucia y mandarina Arrayana.	Guayaba pera, tomate de árbol, frijol verde cargamanto, arracacha amarilla, ulluco, plátano hartón verde, cebolla cabezona blanca, zanahoria larga vida, papa única, granadilla, limón Tahití, habichuela y pepino cohombro.
Barranquilla	Repollo blanco, cebolla junca, lenteja importada, frijoles Zaragoza y palomito importado, pimentón y mango de azúcar.	Pepino cohombro, tomates Riogrande y chonto, habichuela, repollo blanco, papa única, cebollas cabezona blanca y roja, tomate de árbol y papaya tainung.
Pereira	Repollo blanco, guayaba agria, naranjas Sweet y Valencia, acelga, pimentón, brócoli y cebolla junca.	Habichuela, limones Tahití y mandarino, coliflor, pepino cohombro, aguacate papelillo, papas única, capira, parda pastusa y rubí, tangelo, cebollas cabezona blanca y roja, melón Cantalup, plátanos hartón maduro y verde.
Cartagena	Brócoli, cebolla junca, ñame espinoso, plátano hartón verde, ají topito dulce, mojarra lora entera fresca, uva red globe nacional, limón común y tilapia roja entera fresca.	Tomate chonto, mandarina común, papas única y rubí, cebollas cabezona roja y blanca, pimentón, chócolo mazorca y espinaca.

VERDURAS Y HORTALIZAS

Bajó el precio de la cebolla cabezona blanca

A lo largo de la presente semana cayeron los precios de las cebollas cabezona blanca y roja. En el caso de la cebolla cabezona blanca, la baja se presentó en veinticuatro de los treinta mercados donde se vendió. Este comportamiento se debió al incremento de las cosechas en Sogamoso, Tunja, Tibasosa, Duitama, Paipa, Nobsa, Sáchica, Samacá (Boyacá), Cota, Une, Chipaque, Quetame, Fusagasugá, Cáqueza, Ubaque, Fosca (Cundinamarca), Marinilla y El Santuario (Antioquia). En Armenia, Mercar y Pereira, La 41-Impala, por ejemplo, el kilo se vendió a \$2.800 y a \$2.737 respectivamente, 15,1% en promedio menos que la semana anterior.

De la misma forma, bajaron las cotizaciones del pepino cohombro, la habichuela, los tomates chonto y larga vida, el ajo importado, el chócolo mazorca y el frijól verde cargamanto. En el caso del pepino cohombro, el precio mayorista cayó como consecuencia de la salida de nuevos cortes de cosecha en Girón, Socorro, Páramo, Los Santos (Santander), Ocaña (Norte de Santander), El Peñol, Buesaco, Guaitarilla (Nariño), Pradera, Restrepo, El Cerrito, El Dovio y Palmira (Valle del Cauca). Este comportamiento se registró en treinta y cinco de los cuarenta mercados en los que se vendió.

Asimismo, descendió el precio de la habichuela, esta vez en treinta y cuatro de los cuarenta mercados donde se comercializó. Los comerciantes afirmaron que este comportamiento se dio como resultado de la poca demanda y la mayor oferta desde Fusagasugá, Arbeláez, San Bernardo (Cundinamarca), Zapatoca, San Gil, Curití, Los Santos (Santander), Cáchira (Norte de Santander), El Peñol (Nariño), Aguadas (Caldas), El Dovio, Pradera, Restrepo y Palmira (Valle del Cauca).

Igualmente, cayó la cotización del tomate chonto ante el incremento de las cosechas en las zonas de cultivo

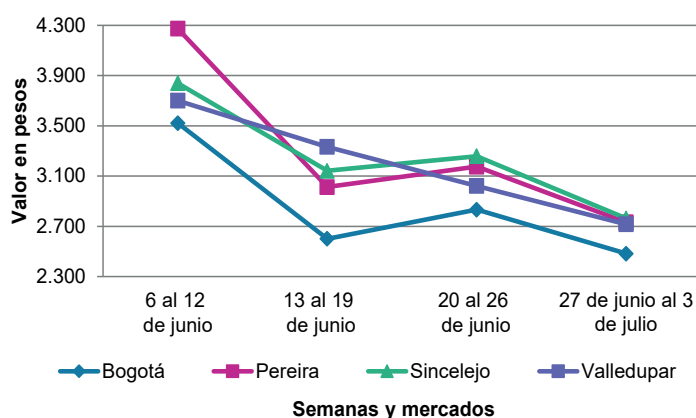
de Casabianca (Tolima), Pradera, Restrepo, Palmira, Caicedonia (Valle del Cauca), Montenegro, Quimbaya (Quindío), Tibasosa, Firavitoba, Nobsa (Boyacá), Cabrera, Fómeque, Quetame, Ubaque, Cáqueza y Guayabetal (Cundinamarca). El descenso se registró en veintitrés de los treinta mercados en los que se negoció esta semana.

También bajaron los precios mayoristas del ajo importado, en diecinueve de los veintisiete mercados donde se vendió a lo largo de la presente semana. Los mayoristas afirmaron que hubo mayor oferta y baja rotación de producto de primera calidad que ingresa desde China.

En contraste, subieron los precios del repollo blanco, el brócoli, la arveja verde en vaina, la lechuga Batavia y el ahuyamín (Sakata). En el caso del repollo blanco, por ejemplo, el alza se registró en veinticuatro de los treinta y dos mercados en los que se comercializó esta semana. Hubo menor ingreso de producto de primera calidad desde las zonas de cultivo de Marinilla, Sonsón, El Santuario, El Carmen de Viboral (Antioquia), El Dovio (Valle del Cauca), Túquerres (Nariño), Cajicá, Funza, Cota, Madrid (Cundinamarca) y Tunja (Boyacá).

Por último, aumentaron las cotizaciones del brócoli, esta vez en diecisiete de los veinticinco mercados en los que se negoció. Este comportamiento estuvo asociado a la disminución en la recolección de las cosechas en Funza, Mosquera, Facatativá, Cota, Madrid, Simijaca, Chía, Villa de San Diego de Ubaté (Cundinamarca), Ipiales, Túquerres (Nariño), Sogamoso, Duitama, Nobsa, Tibasosa, Saboyá, Samacá (Boyacá), Mutiscua (Norte de Santander), Marinilla y El Santuario (Antioquia).

Gráfico 7. Comportamiento de los precios de la cebolla cabezona blanca
6 de junio al 3 de julio de 2026



Fuente: DANE, SIPSA.

Cuadro 2. Mercados mayoristas. Precios de venta de verduras y hortalizas
27 de junio al 3 de julio de 2026

Productos y mercados	Pesos por kilogramo				Tendencia	Productos y mercados	Pesos por kilogramo				Tendencia
	Mínimo	Máximo	Medio				Mínimo	Máximo	Medio		
Acelga						Ahuyamín (Sakata) (continuación)					
Armenia, Mercar	1.333	1.333	1.333	=		Bucaramanga, Centroabastos	800	900	850	+	
Bogotá, D.C., Corabastos	467	1.000	629	++		Chiquinquirá (Boyacá)	1.600	1.700	1.650	+	
Bucaramanga, Centroabastos	2.000	2.500	2.250	=		Cúcuta, Cenabastos	1.500	2.000	1.725	-	
Chiquinquirá (Boyacá)	1.900	2.200	2.017	+		Duitama (Boyacá), Mercaplaza	1.200	1.300	1.250	=	
Cúcuta, Cenabastos	3.000	4.000	3.150	-		Florencia (Caquetá)	1.520	1.600	1.547	-	
Duitama (Boyacá), Mercaplaza	2.000	2.000	2.000	=		Ibagué, Plaza La 21	1.600	3.000	2.089	+	
Florencia (Caquetá)	2.500	2.600	2.533	+		Neiva, Surabastos	1.600	2.000	1.800	-	
Ibagué, Plaza La 21	1.440	2.000	1.660	+		Pamplona (Norte de Santander)	1.500	2.000	1.722	-	
Ipiales (Nariño), Ipiales somos todos	2.000	3.000	2.333	+		San Gil (Santander)	800	1.000	925	+	
Medellín, Central Mayorista de Antioquia	2.000	2.200	2.060	-		Tibasosa (Boyacá), Coomproriente	1.400	1.500	1.413	+	
Neiva, Surabastos	1.500	1.875	1.688	-		Tunja, Complejo de Servicios del Sur	1.120	1.280	1.220	=	
Pamplona (Norte de Santander)	2.500	2.500	2.500	=		Villavicencio, CAV	1.200	1.600	1.392	-	
Pasto, El Potrerillo	2.000	2.400	2.217	+		Yopal (Casanare)	1.600	1.800	1.700	=	
Pereira, Mercasa	2.000	3.000	2.444	+							
Tibasosa (Boyacá), Coomproriente	2.000	2.000	2.000	=		Aji topito dulce					
Tunja, Complejo de Servicios del Sur	2.000	2.000	2.000	=		Cartagena, Bazurto	2.000	3.750	2.750	+	
Villavicencio, CAV	2.000	2.500	2.400	+		Medellín, Central Mayorista de Antioquia	3.000	3.300	3.150	-	
Yopal (Casanare)	3.000	3.000	3.000	=		Montería, Mercado del Sur	1.750	3.250	2.375	-	
						Sincelejo, Nuevo Mercado	1.750	2.500	2.042	-	
Ahuyama											
Armenia, Mercar	1.100	1.200	1.167	++		Ajo					
Barranquilla, Granabastos	1.929	2.100	2.022	+		Bogotá, D.C., Corabastos	10.000	15.000	13.139	++	
Bogotá, D.C., Corabastos	1.800	2.000	1.916	+		Chiquinquirá (Boyacá)	4.800	5.100	4.983	+	
Bucaramanga, Centroabastos	1.200	1.300	1.250	=		Cúcuta, Cenabastos	3.000	3.500	3.313	-	
Buenaventura (Valle del Cauca)	1.900	2.000	1.967	=		Duitama (Boyacá), Mercaplaza	4.000	4.000	4.000	=	
Cali, Cavasa	1.400	1.500	1.448	-		Ipiales (Nariño), Ipiales somos todos	7.500	8.000	7.667	n.d.	
Cali, Santa Elena	1.200	1.200	1.200	=		Manizales, Centro Galerías	8.750	8.750	8.750	=	
Cartagena, Bazurto	2.200	2.500	2.400	-		Medellín, Central Mayorista de Antioquia	10.000	12.500	11.392	+	
Cartago (Valle del Cauca)	1.300	1.500	1.383	+		Pamplona (Norte de Santander)	3.500	4.000	3.722	-	
Cúcuta, Cenabastos	1.500	1.800	1.700	+		Pasto, El Potrerillo	8.500	9.000	8.792	-	
Duitama (Boyacá), Mercaplaza	1.094	1.250	1.172	+		Pereira, La 41-Impala	10.556	12.222	11.111	++	
Ibagué, Plaza La 21	1.300	1.800	1.544	++		Pereira, Mercasa	7.778	9.444	8.630	-	
Manizales, Centro Galerías	1.700	2.100	1.900	+		San Gil (Santander)	9.000	10.000	9.750	+	
Medellín, Central Mayorista de Antioquia	900	1.200	1.070	+		Tibasosa (Boyacá), Coomproriente	4.000	4.400	4.225	=	
Medellín, Plaza Minorista "José María Villa"	1.000	1.300	1.163	=		Tunja, Complejo de Servicios del Sur	4.300	4.500	4.478	-	
Montería, Mercado del Sur	2.000	2.200	2.050	=		Túquerres (Nariño)	9.000	10.000	9.542	+	
Palmira (Valle del Cauca)	1.300	1.400	1.338	-		Villavicencio, CAV	6.000	7.000	6.375	+	
Pamplona (Norte de Santander)	1.500	2.000	1.733	-		Yopal (Casanare)	6.750	7.000	6.875	=	
Pereira, La 41-Impala	1.500	1.800	1.683	+							
Pereira, Mercasa	1.400	1.600	1.500	+		Ajo importado					
Popayán, Plaza de mercado del barrio Bolívar	1.400	1.500	1.485	+		Arauca (Arauca)	5.300	6.000	5.650	-	
San Gil (Santander)	1.400	1.500	1.458	-		Armenia, Mercar	6.500	6.500	6.500	+	
Sincelejo, Nuevo Mercado	2.000	2.000	2.000	++		Barranquilla, Barranquillita	5.700	6.000	5.867	+	
Socorro (Santander)	1.500	1.500	1.500	+		Barranquilla, Granabastos	5.500	5.600	5.544	+	
Tibasosa (Boyacá), Coomproriente	1.500	1.700	1.588	+++		Bogotá, D.C., Corabastos	5.000	6.000	5.490	-	
Tuluá (Valle del Cauca)	1.300	1.400	1.346	-		Bucaramanga, Centroabastos	5.500	6.000	5.667	-	
Tunja, Complejo de Servicios del Sur	625	781	685	-		Buenaventura (Valle del Cauca)	6.000	6.500	6.233	-	
Valledupar, Mercabastos	1.800	2.000	1.917	+		Cali, Cavasa	4.800	5.500	5.088	-	
Valledupar, Mercado Nuevo	1.800	1.800	1.800	=		Cali, Santa Elena	5.000	5.000	5.000	=	
Yopal (Casanare)	1.500	1.600	1.550	=		Cartagena, Bazurto	5.000	6.000	5.583	-	
						Cartago (Valle del Cauca)	6.400	6.800	6.583	-	
Ahuyamín (Sakata)						Cúcuta, Cenabastos	5.500	6.500	6.167	-	
Arauca (Arauca)	1.360	1.700	1.530	+							
Bogotá, D.C., Corabastos	1.400	1.600	1.500	++							

Cuadro 2. Mercados mayoristas. Precios de venta de verduras y hortalizas (continuación)
27 de junio al 3 de julio de 2026

Productos y mercados	Pesos por kilogramo				Tendencia	Productos y mercados	Pesos por kilogramo				Tendencia
	Mínimo	Máximo	Medio				Mínimo	Máximo	Medio		
Ajo importado (continuación)						Arveja verde en vaina (continuación)					
Ibagué, Plaza La 21	5.000	6.500	5.833	-		Barranquilla, Barranquillita	9.800	10.000	9.956	=	
Ipiales (Nariño), Ipiales somos todos	5.000	5.000	5.000	-		Barranquilla, Granabastos	9.700	9.800	9.750	-	
Manizales, Centro Galerías	7.000	7.000	7.000	+		Bogotá, D.C., Corabastos	6.400	8.400	7.375	+	
Medellín, Central Mayorista de Antioquia	5.000	5.500	5.200	-		Bucaramanga, Centroabastos	4.800	6.800	5.617	-	
Medellín, Plaza Minorista "José María Villa"	5.000	6.000	5.550	-		Cartago (Valle del Cauca)	4.800	5.760	5.333	-	
Montería, Mercado del Sur	5.000	5.300	5.125	=		Chiquinquirá (Boyacá)	5.800	6.200	6.000	-	
Neiva, Surabastos	5.000	6.000	5.500	-		Cúcuta, Cenabastos	7.500	9.000	8.297	++	
Palmira (Valle del Cauca)	4.600	5.300	4.975	-		Duitama (Boyacá), Mercaplaza	6.400	6.800	6.600	+++	
Pasto, El Potrerillo	5.000	6.000	5.583	-		El Carmen de Viboral (Antioquia)	4.400	4.600	4.500	+	
Pereira, La 41-Impala	7.000	8.000	7.367	-		El Santuario (Antioquia)	3.400	5.800	4.625	+	
Pereira, Mercasa	5.500	7.000	6.125	+		Ibagué, Plaza La 21	5.600	7.200	6.214	+++	
Popayán, Plaza de mercado del barrio Bolívar	5.200	5.500	5.388	+		La Ceja (Antioquia)	4.500	5.300	4.900	+	
Sincelejo, Nuevo Mercado	5.000	5.500	5.350	-		Manizales, Centro Galerías	5.500	7.000	6.450	+	
Tuluá (Valle del Cauca)	6.200	6.800	6.517	-		Marinilla (Antioquia)	4.000	4.300	4.150	-	
Valledupar, Mercabastos	5.000	5.800	5.383	-		Medellín, Central Mayorista de Antioquia	4.000	5.000	4.585	++	
						Medellín, Plaza Minorista "José María Villa"	5.000	6.000	5.413	++	
Apio						Neiva, Surabastos	5.600	6.800	6.107	+	
Arauca (Arauca)	2.667	2.917	2.792	=		Palmira (Valle del Cauca)	4.800	5.400	5.100	++	
Armenia, Mercar	1.000	1.050	1.017	=		Pamplona (Norte de Santander)	4.000	7.333	5.849	-	
Barranquilla, Barranquillita	2.000	2.100	2.044	+		Pereira, La 41-Impala	4.960	6.000	5.420	-	
Barranquilla, Granabastos	1.900	2.000	1.978	+		Pereira, Mercasa	4.800	6.000	5.400	+	
Bogotá, D.C., Corabastos	240	400	324	-		Rionegro (Antioquia)	4.500	5.200	4.920	+	
Bucaramanga, Centroabastos	1.000	1.000	1.000	=		San Gil (Santander)	5.400	6.600	5.958	++	
Cali, Cavasa	1.294	1.412	1.333	+		San Vicente Ferrer (Antioquia)	4.000	4.200	4.100	-	
Cali, Santa Elena	1.294	1.412	1.346	-		Socorro (Santander)	6.000	6.400	6.267	++	
Cartagena, Bazurto	1.800	2.000	1.925	+		Sonsón (Antioquia)	3.500	4.000	3.775	=	
Cartago (Valle del Cauca)	1.760	1.920	1.840	-		Tibasosa (Boyacá), Coomproriente	6.000	6.800	6.425	+	
Chiquinquirá (Boyacá)	1.000	1.200	1.108	+		Tuluá (Valle del Cauca)	5.200	5.760	5.453	+	
Cúcuta, Cenabastos	1.667	2.000	1.778	++		Tunja, Complejo de Servicios del Sur	5.000	7.000	5.950	+	
Duitama (Boyacá), Mercaplaza	1.250	1.500	1.417	=		Villavicencio, CAV	4.800	7.200	5.933	++	
Ibagué, Plaza La 21	1.440	2.400	1.627	+		Yopal (Casanare)	5.625	5.833	5.729	=	
Ipiales (Nariño), Ipiales somos todos	4.000	6.000	5.042	-							
Manizales, Centro Galerías	1.840	2.000	1.920	=		Arveja verde en vaina pastusa					
Marinilla (Antioquia)	400	600	500	-		Bogotá, D.C., Corabastos	4.400	7.000	6.118	++	
Medellín, Central Mayorista de Antioquia	900	1.000	960	+		Cali, Cavasa	4.800	5.200	4.933	+	
Medellín, Plaza Minorista "José María Villa"	800	1.000	975	+		Cali, Santa Elena	5.000	5.200	5.100	+	
Montería, Mercado del Sur	1.000	1.500	1.283	-		La Unión (Nariño)	4.600	4.800	4.650	=	
Neiva, Surabastos	1.200	1.500	1.350	-		Medellín, Central Mayorista de Antioquia	4.200	4.300	4.250	-	
Palmira (Valle del Cauca)	2.000	2.250	2.167	-		Pasto, El Potrerillo	4.000	4.800	4.617	+	
Pamplona (Norte de Santander)	1.250	1.250	1.250	=		Popayán, Plaza de mercado del barrio Bolívar	4.500	6.400	5.390	++	
Pereira, La 41-Impala	1.667	2.083	1.847	++							
Pereira, Mercasa	1.667	2.083	1.935	+		Berenjena					
Rionegro (Antioquia)	900	1.300	1.042	-		Barranquilla, Barranquillita	3.400	3.600	3.478	+	
Santa Marta (Magdalena)	2.333	2.800	2.587	+		Bogotá, D.C., Corabastos	3.000	4.000	3.560	-	
Sincelejo, Nuevo Mercado	1.200	1.400	1.292	-		Bucaramanga, Centroabastos	6.000	7.000	6.750	-	
Tibasosa (Boyacá), Coomproriente	1.250	1.500	1.413	+		Manizales, Centro Galerías	4.900	5.100	5.000	=	
Tuluá (Valle del Cauca)	1.833	2.083	1.986	-		Medellín, Central Mayorista de Antioquia	3.000	4.200	3.750	-	
Tunja, Complejo de Servicios del Sur	1.000	1.250	1.071	-		Montería, Mercado del Sur	1.846	2.154	1.949	-	
Valledupar, Mercabastos	2.133	2.667	2.326	+		Pereira, Mercasa	3.000	3.000	3.000	n.d.	
Villavicencio, CAV	2.400	3.600	2.800	+		San Gil (Santander)	6.000	7.000	6.500	-	
						Sincelejo, Nuevo Mercado	1.600	2.600	2.113	-	
Arveja verde en vaina											
Arauca (Arauca)	5.870	7.826	6.793	++							
Armenia, Mercar	5.600	6.000	5.733	=							

Cuadro 2. Mercados mayoristas. Precios de venta de verduras y hortalizas (continuación)
27 de junio al 3 de julio de 2026

Productos y mercados	Pesos por kilogramo				Tendencia	Productos y mercados	Pesos por kilogramo				Tendencia
	Mínimo	Máximo	Medio				Mínimo	Máximo	Medio		
Brócoli						Cebolla cabeza blanca (continuación)					
Armenia, Mercar	2.000	2.400	2.133	-		Cúcuta, Cenabastos	2.600	3.200	2.940	+	
Barranquilla, Barranquillita	8.900	9.200	9.022	-		Duitama (Boyacá), Mercaplaza	2.600	3.000	2.733	+	
Barranquilla, Granabastos	10.000	13.000	11.517	+++		Florencia (Caquetá)	3.200	3.300	3.267	-	
Bogotá, D.C., Corabastos	8.000	12.000	9.108	++		Ibagué, Plaza La 21	2.500	3.600	3.016	-	
Bucaramanga, Centroabastos	6.000	7.000	6.571	+		Ipiales (Nariño), Ipiales somos todos	2.115	2.308	2.212	n.d.	
Cali, Santa Elena	5.000	6.000	5.688	-		Manizales, Centro Galerías	2.760	3.200	2.950	-	
Cartagena, Bazurto	8.000	12.000	10.056	+++		Medellín, Central Mayorista de Antioquia	2.708	3.333	2.891	-	
Chiquinquirá (Boyacá)	3.500	3.800	3.550	++		Medellín, Plaza Minorista "José María Villa"	2.813	3.438	3.026	-	
Cúcuta, Cenabastos	7.000	10.000	8.396	+++		Montería, Mercado del Sur	2.700	3.200	2.933	-	
Duitama (Boyacá), Mercaplaza	3.000	3.500	3.167	++		Pamplona (Norte de Santander)	2.400	2.800	2.522	-	
Ibagué, Plaza La 21	4.000	5.500	4.653	+++		Pereira, La 41-Impala	2.600	2.900	2.737	-	
Ipiales (Nariño), Ipiales somos todos	1.667	2.083	1.840	+++		Pereira, Mercasa	2.500	3.280	2.864	-	
Manizales, Centro Galerías	1.967	2.467	2.167	+++		Rionegro (Antioquia)	2.708	3.021	2.880	-	
Marinilla (Antioquia)	2.000	2.500	2.242	-		San Gil (Santander)	2.800	3.200	2.992	+	
Medellín, Central Mayorista de Antioquia	2.700	4.000	3.270	-		Santa Marta (Magdalena)	3.000	3.400	3.238	-	
Medellín, Plaza Minorista "José María Villa"	2.800	3.600	3.145	-		Sincelejo, Nuevo Mercado	2.600	3.400	2.925	-	
Neiva, Surabastos	6.000	6.000	6.000	=		Tibasosa (Boyacá), Coomproriente	2.200	2.800	2.475	-	
Palmira (Valle del Cauca)	2.000	2.250	2.135	+		Tunja, Complejo de Servicios del Sur	2.200	3.000	2.613	++	
Pamplona (Norte de Santander)	8.000	10.000	9.000	=		Valledupar, Mercabastos	2.600	3.400	2.878	-	
Pasto, El Potrerillo	2.000	2.500	2.125	+		Villavicencio, CAV	2.600	3.600	2.917	-	
Pereira, Mercasa	3.200	4.400	3.822	++		Yopal (Casanare)	4.167	4.375	4.271	-	
Tibasosa (Boyacá), Coomproriente	2.700	3.500	3.213	+		Cebolla cabeza blanca bogotana					
Tunja, Complejo de Servicios del Sur	3.500	4.000	3.867	+		Buenaventura (Valle del Cauca)	3.167	3.292	3.243	-	
Túquerres (Nariño)	1.250	1.667	1.569	+		Cali, Cavasa	2.917	3.125	2.982	-	
Villavicencio, CAV	2.400	2.667	2.511	++		Cali, Santa Elena	2.292	2.813	2.604	-	
Calabacín						Neiva, Surabastos	2.600	3.400	2.958	-	
Bogotá, D.C., Corabastos	750	1.250	1.058	-		Palmira (Valle del Cauca)	2.500	3.229	2.852	-	
Bucaramanga, Centroabastos	1.800	2.000	1.900	=		Cebolla cabeza blanca pastusa					
Duitama (Boyacá), Mercaplaza	1.000	1.250	1.167	=		Pasto, El Potrerillo	2.083	2.813	2.344	-	
Marinilla (Antioquia)	700	1.200	917	-		Popayán, Plaza de mercado del barrio Bolívar	3.021	3.229	3.115	-	
Medellín, Central Mayorista de Antioquia	1.200	1.800	1.605	-		Túquerres (Nariño)	2.667	2.917	2.788	-	
Medellín, Plaza Minorista "José María Villa"	1.400	2.000	1.675	-		Cebolla cabeza roja					
Tibasosa (Boyacá), Coomproriente	1.000	1.500	1.156	++		Arauca (Arauca)	2.760	2.800	2.780	-	
Tunja, Complejo de Servicios del Sur	1.000	1.250	1.142	+		Bogotá, D.C., Corabastos	2.400	3.600	2.892	-	
Calabaza						Cartagena, Bazurto	2.444	2.667	2.537	-	
Bogotá, D.C., Corabastos	800	1.600	1.247	-		Cúcuta, Cenabastos	2.600	3.200	2.850	-	
Bucaramanga, Centroabastos	3.000	4.000	3.500	n.d.		Florencia (Caquetá)	3.700	3.760	3.720	-	
Cúcuta, Cenabastos	1.556	2.111	1.787	-		Neiva, Surabastos	3.333	4.000	3.574	-	
Medellín, Central Mayorista de Antioquia	1.500	1.600	1.560	+		Pereira, Mercasa	2.400	2.560	2.482	-	
Villavicencio, CAV	2.000	2.500	2.229	+		Santa Marta (Magdalena)	2.766	4.500	3.746	-	
Cebolla cabeza blanca						Sincelejo, Nuevo Mercado	2.500	2.500	2.500	=	
Arauca (Arauca)	2.667	2.917	2.792	-		Tibasosa (Boyacá), Coomproriente	2.400	2.800	2.500	-	
Armenia, Mercar	2.600	3.000	2.800	-		Tunja, Complejo de Servicios del Sur	2.360	2.700	2.480	-	
Barranquilla, Barranquillita	3.000	3.500	3.298	-		Valledupar, Mercabastos	2.000	2.500	2.256	-	
Barranquilla, Granabastos	2.900	3.540	3.211	-		Valledupar, Mercado Nuevo	2.000	2.500	2.256	-	
Bogotá, D.C., Corabastos	2.200	3.200	2.586	-		Cebolla cabeza roja importada					
Bucaramanga, Centroabastos	2.400	3.000	2.814	-		Bucaramanga, Centroabastos	2.444	3.556	2.894	-	
Cartagena, Bazurto	2.800	3.600	3.208	-		Cali, Cavasa	2.889	3.333	3.111	-	
Cartago (Valle del Cauca)	3.083	3.229	3.151	++							
Chiquinquirá (Boyacá)	2.400	3.000	2.667	-							

Cuadro 2. Mercados mayoristas. Precios de venta de verduras y hortalizas (continuación)
27 de junio al 3 de julio de 2026

Productos y mercados	Pesos por kilogramo				Tendencia	Productos y mercados	Pesos por kilogramo				Tendencia
	Mínimo	Máximo	Medio				Mínimo	Máximo	Medio		
Cebolla cabezona roja importada (continuación)						Cebolla junca Berlín (continuación)					
Cartagena, Bazurto	3.152	3.478	3.227	-		Cartagena, Bazurto	3.167	4.000	3.514	+++	
Ipiales (Nariño), Ipiales somos todos	2.609	2.609	2.609	-		Cúcuta, Cenabastos	1.875	2.813	2.210	++	
Medellín, Central Mayorista de Antioquia	2.826	3.043	2.918	-		Pamplona (Norte de Santander)	2.031	2.031	2.031	+	
Medellín, Plaza Minorista "José María Villa"	2.826	3.152	2.989	-		Valledupar, Mercabastos	2.167	3.000	2.491	+	
Montería, Mercado del Sur	2.826	3.043	2.926	-							
Cebolla cabezona roja ocañera						Cebolla junca pastusa					
Bucaramanga, Centroabastos	2.083	2.083	2.083	n.d.		La Unión (Nariño)	3.333	3.556	3.444	-	
Cebolla cabezona roja peruana						Palmira (Valle del Cauca)	2.500	2.917	2.682	-	
Barranquilla, Barranquillita	2.826	3.304	3.130	-		Pasto, El Potrerillo	2.667	3.111	2.833	-	
Barranquilla, Granabastos	2.935	3.087	3.017	-		Popayán, Plaza de mercado del barrio Bolívar	3.200	3.556	3.394	+	
Montería, Mercado del Sur	2.000	2.444	2.148	-		Cebolla junca Tenerife					
Sincelejo, Nuevo Mercado	2.500	2.826	2.736	-		Cali, Cavasa	4.000	4.750	4.391	+++	
Valledupar, Mercabastos	2.391	3.261	2.754	-		Cali, Santa Elena	3.250	4.250	3.750	+	
Cebolla junca						Palmira (Valle del Cauca)	3.022	3.778	3.350	-	
Arauca (Arauca)	3.704	4.074	3.889	=		Cebolla puerro					
Armenia, Mercar	2.714	2.857	2.810	=		Bogotá, D.C., Corabastos	2.000	3.500	2.549	+	
Bucaramanga, Centroabastos	2.188	2.500	2.374	++		Bucaramanga, Centroabastos	3.500	4.000	3.750	-	
Cartago (Valle del Cauca)	2.720	2.880	2.827	-		Cúcuta, Cenabastos	5.000	7.500	6.250	+	
Florencia (Caquetá)	4.000	4.400	4.200	+		Medellín, Central Mayorista de Antioquia	3.500	4.200	3.895	+	
Ipiales (Nariño), Ipiales somos todos	4.000	5.000	4.563	-		Pamplona (Norte de Santander)	5.000	5.000	5.000	=	
La Ceja (Antioquia)	2.000	2.500	2.250	+		San Gil (Santander)	8.000	8.200	8.050	+	
Manizales, Centro Galerías	3.040	3.360	3.200	=		Cebollín chino					
Medellín, Central Mayorista de Antioquia	2.500	3.300	2.795	-		Barranquilla, Barranquillita	6.000	7.100	6.378	+	
Medellín, Plaza Minorista "José María Villa"	2.400	3.600	2.943	-		Chócolo mazorca					
Montería, Mercado del Sur	1.458	1.667	1.510	-		Armenia, Mercar	1.000	1.000	1.000	=	
Pereira, La 41-Impala	2.000	2.333	2.144	+		Armenia, Retiro	929	929	929	=	
Pereira, Mercasa	2.000	2.800	2.296	++		Bogotá, D.C., Corabastos	1.000	1.600	1.205	-	
Rionegro (Antioquia)	1.800	2.200	2.019	+		Bucaramanga, Centroabastos	1.280	1.600	1.451	+	
Sincelejo, Nuevo Mercado	1.400	1.600	1.477	-		Buenaventura (Valle del Cauca)	1.029	1.371	1.198	-	
Sonsón (Antioquia)	1.700	1.900	1.825	-		Cali, Cavasa	857	1.286	1.071	-	
Túquerres (Nariño)	5.000	5.500	5.167	-		Cali, Santa Elena	1.143	1.286	1.238	+	
Villavicencio, CAV	4.000	6.000	4.833	++		Cartagena, Bazurto	1.750	1.875	1.819	-	
Yopal (Casanare)	3.000	3.333	3.167	-		Cartago (Valle del Cauca)	1.875	2.050	1.958	-	
Cebolla junca Aquitania						Chiquinquirá (Boyacá)	1.160	1.400	1.287	-	
Bogotá, D.C., Corabastos	2.667	6.000	3.868	++		Cúcuta, Cenabastos	1.455	2.000	1.727	-	
Buenaventura (Valle del Cauca)	5.750	5.850	5.788	+		Duitama (Boyacá), Mercaplaza	1.200	1.400	1.300	-	
Cali, Cavasa	3.333	4.000	3.569	+++		Ibagué, Plaza La 21	1.600	2.000	1.750	-	
Chiquinquirá (Boyacá)	3.267	3.667	3.433	+		Ipiales (Nariño), Ipiales somos todos	1.143	1.143	1.143	=	
Duitama (Boyacá), Mercaplaza	2.333	2.333	2.333	=		Manizales, Centro Galerías	1.100	1.100	1.100	=	
Ibagué, Plaza La 21	3.438	5.625	4.332	+++		Marinilla (Antioquia)	1.000	1.250	1.146	-	
Neiva, Surabastos	2.333	5.667	3.722	+		Medellín, Central Mayorista de Antioquia	1.500	1.750	1.667	-	
San Gil (Santander)	3.667	4.000	3.903	-		Medellín, Plaza Minorista "José María Villa"	1.500	1.625	1.558	+	
Santa Marta (Magdalena)	3.000	3.667	3.340	+++		Montería, Mercado del Sur	1.200	1.400	1.308	-	
Socorro (Santander)	4.333	4.467	4.400	+		Neiva, Surabastos	1.280	1.440	1.353	-	
Tibasosa (Boyacá), Coomproriente	2.667	3.000	2.854	-		Pamplona (Norte de Santander)	1.273	1.636	1.394	+++	
Tuluá (Valle del Cauca)	4.720	4.800	4.760	-		Pasto, El Potrerillo	609	761	661	-	
Tunja, Complejo de Servicios del Sur	2.933	3.333	3.050	+		Peñol (Antioquia)	875	1.250	1.046	-	
Cebolla junca Berlín						Popayán, Plaza de mercado del barrio Bolívar	857	929	909	+	
Barranquilla, Barranquillita	2.667	3.333	3.104	+++							
Barranquilla, Granabastos	2.733	3.500	3.130	++							

Cuadro 2. Mercados mayoristas. Precios de venta de verduras y hortalizas (continuación)
27 de junio al 3 de julio de 2026

Productos y mercados	Pesos por kilogramo				Tendencia	Productos y mercados	Pesos por kilogramo				Tendencia
	Mínimo	Máximo	Medio				Mínimo	Máximo	Medio		
Chócolo mazorca (continuación)						Cilantro (continuación)					
San Gil (Santander)	2.000	2.250	2.167	-		Rionegro (Antioquia)	7.000	12.000	9.563	+++	
San Vicente Ferrer (Antioquia)	800	900	850	-		San Gil (Santander)	8.000	10.000	9.183	+	
Santa Marta (Magdalena)	2.200	2.240	2.220	=		Santa Marta (Magdalena)	5.333	5.333	5.333	-	
Sincelejo, Nuevo Mercado	1.200	1.400	1.300	+		Sincelejo, Nuevo Mercado	3.333	4.667	3.972	+	
Socorro (Santander)	1.250	1.500	1.313	n.d.		Socorro (Santander)	9.000	10.000	9.333	+	
Sonsón (Antioquia)	900	1.000	950	-		Sonsón (Antioquia)	6.000	7.000	6.500	+++	
Tibasosa (Boyacá), Coomproriente	1.600	1.600	1.600	-		Tibasosa (Boyacá), Coomproriente	6.167	7.500	6.708	+++	
Tunja, Complejo de Servicios del Sur	1.360	1.500	1.422	-		Tuluá (Valle del Cauca)	5.000	6.000	5.333	=	
Valledupar, Mercabastos	1.700	1.800	1.761	-		Tunja, Complejo de Servicios del Sur	4.667	6.667	5.472	++	
Villavicencio, CAV	1.400	1.700	1.575	-		Valledupar, Mercabastos	5.000	6.000	5.667	+	
Yopal (Casanare)	1.750	1.875	1.813	-		Valledupar, Mercado Nuevo	5.000	6.000	5.500	=	
						Villavicencio, CAV	2.000	3.000	2.500	-	
						Yopal (Casanare)	7.000	8.000	7.500	=	
Cidra						Coles					
Bogotá, D.C., Corabastos	2.000	2.500	2.253	-		Barranquilla, Barranquillita	4.000	5.200	4.378	-	
Bucaramanga, Centroabastos	1.600	2.000	1.833	-		Bogotá, D.C., Corabastos	5.000	6.000	5.333	-	
Marinilla (Antioquia)	600	800	700	+		Medellín, Central Mayorista de Antioquia	1.700	2.000	1.895	+	
Medellín, Central Mayorista de Antioquia	1.000	1.200	1.085	+		Medellín, Plaza Minorista "José María Villa"	1.700	2.000	1.875	+	
Medellín, Plaza Minorista "José María Villa"	1.000	1.200	1.045	+							
San Gil (Santander)	1.440	2.000	1.640	-		Coliflor					
San Vicente Ferrer (Antioquia)	600	700	650	++		Armenia, Mercar	3.333	3.500	3.444	-	
Villavicencio, CAV	1.200	1.600	1.383	-		Barranquilla, Barranquillita	8.800	9.000	8.944	+	
						Barranquilla, Granabastos	10.000	13.000	11.500	+++	
Cilantro						Bogotá, D.C., Corabastos	1.500	3.000	2.194	-	
Arauca (Arauca)	10.000	13.750	11.625	-		Bucaramanga, Centroabastos	6.000	7.000	6.643	+	
Armenia, Mercar	4.000	4.400	4.267	=		Cali, Santa Elena	5.000	6.000	5.688	-	
Barranquilla, Barranquillita	7.800	8.200	7.989	+		Cartagena, Bazaruto	6.000	8.000	7.333	-	
Bogotá, D.C., Corabastos	1.000	3.500	1.869	-		Cartago (Valle del Cauca)	4.160	4.400	4.280	++	
Bucaramanga, Centroabastos	10.000	12.000	10.357	++		Chiquinquirá (Boyacá)	2.900	3.500	3.200	-	
Buenaventura (Valle del Cauca)	8.000	9.000	8.417	+		Cúcuta, Cenabastos	7.000	10.000	8.229	++	
Cali, Cavasa	2.500	3.000	2.875	+		Duitama (Boyacá), Mercaplaza	3.500	4.000	3.833	+	
Cali, Santa Elena	2.250	2.500	2.469	-		Ipiales (Nariño), Ipiales somos todos	3.167	3.333	3.250	n.d.	
Cartagena, Bazaruto	5.000	6.000	5.592	-		Manizales, Centro Galerías	3.700	4.200	3.900	+	
Cartago (Valle del Cauca)	4.500	5.000	4.917	+		Marinilla (Antioquia)	2.000	2.500	2.225	-	
Chiquinquirá (Boyacá)	5.833	7.000	6.444	+++		Medellín, Central Mayorista de Antioquia	2.500	3.200	2.780	-	
Cúcuta, Cenabastos	6.000	8.000	7.333	+		Medellín, Plaza Minorista "José María Villa"	2.700	3.500	3.040	-	
Duitama (Boyacá), Mercaplaza	5.000	5.833	5.278	-		Neiva, Surabastos	2.400	3.000	2.550	-	
Florencia (Caquetá)	10.000	10.000	10.000	+		Palmira (Valle del Cauca)	3.000	3.500	3.250	-	
Ibagué, Plaza La 21	2.000	6.000	4.550	++		Pamplona (Norte de Santander)	5.000	5.000	5.000	=	
Ipiales (Nariño), Ipiales somos todos	2.400	3.000	2.525	++		Pasto, El Potrerillo	3.000	3.000	3.000	+	
Manizales, Centro Galerías	4.800	6.400	5.500	++		Pereira, La 41-Impala	2.917	3.333	3.153	-	
Marinilla (Antioquia)	5.500	7.500	6.542	+		Pereira, Mercasa	2.083	2.917	2.472	-	
Medellín, Central Mayorista de Antioquia	6.500	10.000	8.600	+		Tibasosa (Boyacá), Coomproriente	4.000	5.000	4.625	-	
Medellín, Plaza Minorista "José María Villa"	8.000	11.000	9.675	+		Tunja, Complejo de Servicios del Sur	4.000	5.000	4.608	+	
Montería, Mercado del Sur	3.400	3.900	3.650	-		Túquerres (Nariño)	3.200	3.600	3.493	-	
Neiva, Surabastos	8.000	16.667	11.222	+		Villavicencio, CAV	3.800	4.500	4.083	-	
Palmira (Valle del Cauca)	2.500	2.500	2.500	-							
Pamplona (Norte de Santander)	6.667	8.333	7.778	-		Espinaca					
Pasto, El Potrerillo	2.800	4.000	3.250	+		Armenia, Mercar	3.333	3.556	3.444	-	
Pereira, La 41-Impala	3.000	5.000	3.833	-		Barranquilla, Barranquillita	8.000	8.200	8.044	+	
Pereira, Mercasa	3.000	4.000	3.333	-		Barranquilla, Granabastos	6.900	7.000	6.967	+	
Popayán, Plaza de mercado del barrio Bolívar	3.750	5.000	4.438	+							

Cuadro 2. Mercados mayoristas. Precios de venta de verduras y hortalizas (continuación)
27 de junio al 3 de julio de 2026

Productos y mercados	Pesos por kilogramo				Tendencia	Productos y mercados	Pesos por kilogramo				Tendencia
	Mínimo	Máximo	Medio				Mínimo	Máximo	Medio		
Espinaca (continuación)						Frijol verde en vaina (continuación)					
Bogotá, D.C., Corabastos	1.000	2.000	1.625	-		Barranquilla, Granabastos	9.600	9.700	9.667	-	
Bucaramanga, Centroabastos	4.000	6.000	5.583	++		Bucaramanga, Centroabastos	3.600	4.000	3.733	-	
Cartagena, Bazarro	6.000	7.000	6.694	-		Cartago (Valle del Cauca)	5.400	5.800	5.600	-	
Chiquinquirá (Boyacá)	3.692	4.154	3.897	++		Ibagué, Plaza La 21	3.600	4.800	4.260	+	
Cúcuta, Cenabastos	8.000	8.500	8.083	+		La Unión (Nariño)	4.400	4.800	4.550	-	
Duitama (Boyacá), Mercaplaza	3.750	3.750	3.750	++		Manizales, Centro Galerías	5.000	6.100	5.500	-	
Ibagué, Plaza La 21	3.333	5.333	3.883	-		Montería, Mercado del Sur	5.000	5.500	5.125	+	
Ipiales (Nariño), Ipiales somos todos	2.000	3.000	2.333	+		Neiva, Surabastos	4.000	5.200	4.567	+	
Manizales, Centro Galerías	5.800	6.200	6.000	=		Pereira, La 41-Impala	5.200	5.800	5.475	+	
Medellín, Central Mayorista de Antioquia	1.800	2.200	2.015	+		Pereira, Mercasa	4.400	5.500	4.933	-	
Medellín, Plaza Minorista "José María Villa"	2.500	3.000	2.770	-		San Gil (Santander)	4.400	4.900	4.717	-	
Neiva, Surabastos	2.824	2.941	2.926	-		Sincelejo, Nuevo Mercado	4.500	5.500	5.000	-	
Pamplona (Norte de Santander)	4.000	4.000	4.000	=		Socorro (Santander)	3.200	4.000	3.733	-	
Pasto, El Potrerillo	2.000	2.143	2.060	++							
Pereira, Mercasa	5.000	5.000	5.000	=		Haba verde					
Tibasosa (Boyacá), Coomproriente	5.000	6.250	5.906	+++		Chiquinquirá (Boyacá)	1.400	1.500	1.439	-	
Tunja, Complejo de Servicios del Sur	2.769	3.846	3.295	+		Duitama (Boyacá), Mercaplaza	1.400	1.600	1.467	-	
Villavicencio, CAV	2.400	3.000	2.900	-		Ipiales (Nariño), Ipiales somos todos	1.267	1.333	1.322	-	
Yopal (Casanare)	6.500	7.000	6.750	=		La Unión (Nariño)	1.667	1.833	1.750	+	
						Pamplona (Norte de Santander)	1.600	2.083	1.769	-	
Frijol verde bolo						Tibasosa (Boyacá), Coomproriente	1.400	1.600	1.563	-	
Cúcuta, Cenabastos	5.000	6.500	5.786	-		Tunja, Complejo de Servicios del Sur	1.300	1.400	1.372	-	
Pamplona (Norte de Santander)	3.200	5.250	4.395	+		Túquerres (Nariño)	2.000	2.000	2.000	+++	
Frijol verde cargamento						Habichuela					
Bogotá, D.C., Corabastos	4.800	6.200	5.682	+		Arauca (Arauca)	3.542	3.750	3.646	-	
Cali, Cavasa	3.600	4.800	4.200	-		Armenia, Mercar	3.520	3.600	3.573	-	
Cali, Santa Elena	3.800	5.000	4.433	-		Barranquilla, Barranquillita	3.500	4.500	3.961	-	
Chiquinquirá (Boyacá)	3.600	4.000	3.725	+		Barranquilla, Granabastos	1.900	3.000	2.639	-	
Duitama (Boyacá), Mercaplaza	3.200	3.600	3.467	-		Bogotá, D.C., Corabastos	1.250	2.333	1.772	-	
El Carmen de Viboral (Antioquia)	3.500	3.700	3.600	+		Bucaramanga, Centroabastos	1.750	4.000	2.452	-	
El Santuario (Antioquia)	3.200	4.500	3.733	+		Buenaventura (Valle del Cauca)	3.200	6.000	4.613	-	
La Ceja (Antioquia)	3.700	4.000	3.867	=		Cali, Cavasa	2.400	4.800	3.608	-	
La Unión (Nariño)	4.400	4.800	4.550	-		Cali, Santa Elena	2.600	3.000	2.800	-	
Marinilla (Antioquia)	3.000	3.700	3.383	-		Cartagena, Bazarro	2.500	3.000	2.771	+	
Medellín, Central Mayorista de Antioquia	3.000	4.000	3.535	+		Cartago (Valle del Cauca)	3.520	5.200	4.373	-	
Medellín, Plaza Minorista "José María Villa"	4.000	5.000	4.238	+		Chiquinquirá (Boyacá)	2.400	3.200	2.743	-	
Pasto, El Potrerillo	3.400	4.000	3.700	-		Cúcuta, Cenabastos	2.000	3.500	2.656	-	
Peñol (Antioquia)	3.000	3.800	3.275	-		Duitama (Boyacá), Mercaplaza	3.500	4.000	3.833	-	
Popayán, Plaza de mercado del barrio Bolívar	4.000	5.000	4.488	-		El Santuario (Antioquia)	2.200	3.200	2.567	++	
Rionegro (Antioquia)	3.300	4.000	3.660	-		Florencia (Caquetá)	7.200	7.360	7.253	+++	
San Vicente Ferrer (Antioquia)	3.000	3.200	3.100	=		Ibagué, Plaza La 21	1.760	2.800	2.289	-	
Sonsón (Antioquia)	3.000	3.300	3.150	-		La Ceja (Antioquia)	2.400	3.200	2.775	-	
Tibasosa (Boyacá), Coomproriente	4.000	4.400	4.325	-		Manizales, Centro Galerías	3.840	4.160	4.000	-	
Tuluá (Valle del Cauca)	4.400	5.600	5.040	-		Marinilla (Antioquia)	2.000	3.200	2.600	+	
Tunja, Complejo de Servicios del Sur	3.600	4.400	4.033	-		Medellín, Central Mayorista de Antioquia	2.000	3.200	2.585	-	
Villavicencio, CAV	4.000	6.000	5.183	++		Medellín, Plaza Minorista "José María Villa"	3.000	3.800	3.493	+	
Yopal (Casanare)	5.625	5.833	5.729	=		Montería, Mercado del Sur	4.000	4.500	4.167	-	
						Neiva, Surabastos	2.000	4.400	2.933	-	
Frijol verde en vaina						Palmira (Valle del Cauca)	2.800	4.000	3.450	-	
Armenia, Mercar	5.200	5.200	5.200	-		Pamplona (Norte de Santander)	1.500	3.000	2.500	-	
Barranquilla, Barranquillita	9.800	10.000	9.956	+		Pasto, El Potrerillo	3.333	3.667	3.472	-	

Cuadro 2. Mercados mayoristas. Precios de venta de verduras y hortalizas (continuación)
27 de junio al 3 de julio de 2026

Productos y mercados	Pesos por kilogramo				Tendencia	Productos y mercados	Pesos por kilogramo				Tendencia
	Mínimo	Máximo	Medio				Mínimo	Máximo	Medio		
Habichuela (continuación)						Lechuga Batavia (continuación)					
Pereira, La 41-Impala	3.600	5.200	4.333	-		Sincelejo, Nuevo Mercado	2.300	3.000	2.525	+	
Pereira, Mercasa	3.200	3.600	3.333	-		Sonsón (Antioquia)	1.286	1.357	1.321	-	
Popayán, Plaza de mercado del barrio Bolívar	3.520	4.200	3.805	-		Tibasosa (Boyacá), Coomprorente	1.867	2.667	2.192	++	
Rionegro (Antioquia)	2.700	3.000	2.810	-		Tuluá (Valle del Cauca)	1.385	1.692	1.551	+	
San Gil (Santander)	1.818	2.273	2.100	-		Tunja, Complejo de Servicios del Sur	1.667	2.000	1.872	-	
Sincelejo, Nuevo Mercado	3.500	4.000	3.917	-		Valledupar, Mercabastos	2.917	3.750	3.264	+	
Socorro (Santander)	2.000	2.500	2.250	-		Villavicencio, CAV	2.400	3.000	2.700	=	
Tibasosa (Boyacá), Coomprorente	3.333	3.750	3.594	-		Yopal (Casanare)	4.500	5.000	4.750	=	
Tuluá (Valle del Cauca)	3.040	4.800	3.973	-		Lechuga crespa verde					
Tunja, Complejo de Servicios del Sur	2.000	2.800	2.243	-		Arauca (Arauca)	5.600	5.600	5.600	-	
Valledupar, Mercabastos	2.500	3.000	2.667	-		Bogotá, D.C., Corabastos	4.000	4.000	4.000	-	
Villavicencio, CAV	1.333	2.167	1.750	-		Bucaramanga, Centroabastos	3.000	3.000	3.000	=	
Yopal (Casanare)	4.167	4.167	4.167	=		Cali, Cavasa	3.400	3.600	3.521	-	
Habichuela larga						Cúcuta, Cenabastos	4.000	5.000	4.469	-	
Montería, Mercado del Sur	2.500	4.000	3.250	-		Medellín, Central Mayorista de Antioquia	1.700	2.200	2.015	+	
Lechuga Batavia						Medellín, Plaza Minorista "José María Villa"	2.000	2.000	2.000	=	
Arauca (Arauca)	5.000	5.833	5.417	-		Neiva, Surabastos	3.429	4.286	4.071	-	
Armenia, Mercar	1.267	1.333	1.311	-		Tunja, Complejo de Servicios del Sur	3.750	5.000	4.229	-	
Barranquilla, Barranquillita	3.300	3.500	3.378	+		Villavicencio, CAV	8.000	8.000	8.000	=	
Barranquilla, Granabastos	3.300	3.400	3.333	+		Pepino cohombro					
Bogotá, D.C., Corabastos	2.000	3.000	2.354	-		Arauca (Arauca)	2.500	2.955	2.727	-	
Bucaramanga, Centroabastos	1.667	2.083	2.000	++		Armenia, Mercar	1.200	1.400	1.300	=	
Buenaventura (Valle del Cauca)	2.200	2.500	2.367	-		Barranquilla, Barranquillita	1.320	1.600	1.458	-	
Cali, Cavasa	1.385	1.538	1.474	-		Barranquilla, Granabastos	1.040	1.140	1.084	-	
Cali, Santa Elena	1.308	1.538	1.404	+		Bogotá, D.C., Corabastos	2.000	2.500	2.217	-	
Cartagena, Bazurto	2.667	3.000	2.783	+		Bucaramanga, Centroabastos	800	1.200	1.083	-	
Cartago (Valle del Cauca)	1.538	1.846	1.718	++		Buenaventura (Valle del Cauca)	1.700	2.000	1.900	-	
Chiquinquirá (Boyacá)	1.467	2.333	1.878	++		Cali, Cavasa	667	833	771	-	
Cúcuta, Cenabastos	1.500	2.500	1.917	++		Cali, Santa Elena	667	1.000	813	-	
Duitama (Boyacá), Mercaplaza	2.500	3.000	2.667	+		Cartagena, Bazurto	1.200	1.800	1.596	-	
El Santuario (Antioquia)	1.214	1.571	1.393	+		Cartago (Valle del Cauca)	1.300	1.600	1.450	-	
Florencia (Caquetá)	2.944	3.000	2.981	+		Chiquinquirá (Boyacá)	1.800	2.000	1.900	=	
Ibagué, Plaza La 21	2.080	2.880	2.498	+		Cúcuta, Cenabastos	1.200	1.600	1.433	-	
Ipiales (Nariño), Ipiales somos todos	923	1.154	1.029	-		Duitama (Boyacá), Mercaplaza	1.600	1.800	1.667	-	
Manizales, Centro Galerías	2.600	3.200	2.900	+		Florencia (Caquetá)	2.880	3.120	3.000	+	
Marinilla (Antioquia)	1.000	1.214	1.101	+		Ibagué, Plaza La 21	1.280	2.000	1.593	-	
Medellín, Central Mayorista de Antioquia	1.429	1.875	1.623	+		La Ceja (Antioquia)	1.200	1.400	1.333	-	
Medellín, Plaza Minorista "José María Villa"	1.571	1.857	1.759	++		Manizales, Centro Galerías	1.400	1.900	1.600	-	
Montería, Mercado del Sur	2.500	2.917	2.722	++		Medellín, Central Mayorista de Antioquia	900	1.300	1.075	-	
Neiva, Surabastos	1.440	1.600	1.500	=		Medellín, Plaza Minorista "José María Villa"	800	1.300	1.133	-	
Palmira (Valle del Cauca)	1.385	1.538	1.442	++		Montería, Mercado del Sur	800	900	850	-	
Pamplona (Norte de Santander)	1.667	1.833	1.750	=		Neiva, Surabastos	1.600	2.000	1.767	-	
Pasto, El Potrerillo	1.385	1.538	1.449	-		Palmira (Valle del Cauca)	1.167	1.500	1.333	-	
Pereira, La 41-Impala	2.500	2.833	2.639	-		Pamplona (Norte de Santander)	1.200	1.600	1.400	-	
Pereira, Mercasa	2.083	2.917	2.463	-		Pasto, El Potrerillo	1.400	1.700	1.500	-	
Popayán, Plaza de mercado del barrio Bolívar	1.538	1.615	1.558	+		Pereira, La 41-Impala	1.600	2.400	1.933	-	
Rionegro (Antioquia)	1.429	1.786	1.595	+		Pereira, Mercasa	1.200	1.500	1.350	-	
San Gil (Santander)	2.500	2.917	2.823	-		Popayán, Plaza de mercado del barrio Bolívar	923	1.077	1.000	-	
Santa Marta (Magdalena)	4.167	4.833	4.300	+++		Rionegro (Antioquia)	900	1.600	1.150	-	
						San Gil (Santander)	600	1.200	917	-	

Cuadro 2. Mercados mayoristas. Precios de venta de verduras y hortalizas (continuación)
27 de junio al 3 de julio de 2026

Productos y mercados	Pesos por kilogramo				Tendencia	Productos y mercados	Pesos por kilogramo				Tendencia
	Mínimo	Máximo	Medio				Mínimo	Máximo	Medio		
Pepino cohombro (continuación)						Pimentón (continuación)					
Santa Marta (Magdalena)	1.400	1.700	1.594	-		Bogotá, D.C., Corabastos	3.000	4.500	3.896	+	
Sincelejo, Nuevo Mercado	800	1.000	897	-		Bucaramanga, Centroabastos	3.000	3.500	3.292	-	
Socorro (Santander)	600	600	600	-		Buenaventura (Valle del Cauca)	3.714	5.429	4.595	-	
Sonsón (Antioquia)	1.500	1.700	1.600	=		Cali, Cavasa	2.500	4.200	3.279	+	
Tibasosa (Boyacá), Coomproriente	1.400	2.000	1.685	-		Cali, Santa Elena	2.500	3.000	2.938	+	
Tuluá (Valle del Cauca)	1.000	1.200	1.083	-		Cartagena, Bazurto	4.167	4.167	4.167	-	
Tunja, Complejo de Servicios del Sur	1.120	1.400	1.277	-		Cartago (Valle del Cauca)	3.200	3.600	3.383	+	
Valledupar, Mercabastos	900	1.200	1.039	-		Chiquinquirá (Boyacá)	2.500	3.214	2.893	-	
Villavicencio, CAV	1.400	1.700	1.525	-		Cúcuta, Cenabastos	2.500	4.167	3.355	-	
Yopal (Casanare)	2.955	2.955	2.955	+		Duitama (Boyacá), Mercaplaza	3.214	3.571	3.452	-	
Pepino de rellenar						Florencia (Caquetá)	3.000	3.214	3.071	-	
Bogotá, D.C., Corabastos	3.333	5.000	4.023	-		Ibagué, Plaza La 21	3.200	5.000	3.750	+	
Chiquinquirá (Boyacá)	4.200	4.500	4.400	+++		Ipiales (Nariño), Ipiales somos todos	2.692	2.923	2.821	n.d.	
Duitama (Boyacá), Mercaplaza	2.917	3.333	3.125	+++		La Ceja (Antioquia)	1.200	1.500	1.383	-	
Ibagué, Plaza La 21	3.200	4.000	3.849	+++		Manizales, Centro Galerías	3.800	4.200	4.000	-	
Medellín, Central Mayorista de Antioquia	3.500	4.000	3.837	+		Marinilla (Antioquia)	800	1.500	1.075	++	
Neiva, Surabastos	3.200	4.000	3.750	-		Medellín, Central Mayorista de Antioquia	1.300	1.800	1.588	++	
Tibasosa (Boyacá), Coomproriente	2.917	3.750	3.198	+		Medellín, Plaza Minorista "José María Villa"	1.400	2.000	1.660	-	
Tunja, Complejo de Servicios del Sur	2.917	3.333	3.236	+		Montería, Mercado del Sur	1.800	3.000	2.400	+	
Villavicencio, CAV	3.000	4.000	3.792	-		Neiva, Surabastos	2.143	2.857	2.589	-	
Yopal (Casanare)	4.000	4.000	4.000	-		Palmira (Valle del Cauca)	3.000	4.200	3.550	++	
Perejil						Pamplona (Norte de Santander)	2.917	4.167	3.449	+	
Arauca (Arauca)	7.500	8.750	8.000	+		Pasto, El Potrerillo	3.214	3.929	3.542	+	
Armenia, Mercar	7.500	7.750	7.583	=		Peñol (Antioquia)	600	1.500	1.000	-	
Barranquilla, Barranquillita	10.000	11.000	10.444	+		Pereira, La 41-Impala	3.000	4.000	3.683	++	
Barranquilla, Granabastos	12.800	13.000	12.900	-		Pereira, Mercasa	3.000	3.500	3.375	+	
Bogotá, D.C., Corabastos	2.500	6.667	4.583	+++		Popayán, Plaza de mercado del barrio Bolívar	4.000	4.143	4.054	-	
Bucaramanga, Centroabastos	3.000	3.500	3.036	-		Rionegro (Antioquia)	800	1.000	925	-	
Chiquinquirá (Boyacá)	6.000	7.333	6.611	+		San Gil (Santander)	2.857	3.357	3.179	+	
Cúcuta, Cenabastos	8.000	9.000	8.458	++		Santa Marta (Magdalena)	3.333	4.167	3.633	+	
Duitama (Boyacá), Mercaplaza	4.000	5.000	4.333	=		Sincelejo, Nuevo Mercado	2.000	3.000	2.667	-	
Ibagué, Plaza La 21	7.500	11.250	8.403	-		Socorro (Santander)	2.500	2.857	2.679	-	
Ipiales (Nariño), Ipiales somos todos	7.000	8.000	7.333	+		Sonsón (Antioquia)	2.000	2.500	2.250	+++	
Manizales, Centro Galerías	6.800	8.400	7.600	=		Tibasosa (Boyacá), Coomproriente	2.857	3.214	3.036	-	
Medellín, Central Mayorista de Antioquia	3.500	4.200	3.840	+		Tuluá (Valle del Cauca)	3.000	3.800	3.417	+	
Medellín, Plaza Minorista "José María Villa"	2.800	3.200	3.053	+		Tunja, Complejo de Servicios del Sur	2.000	2.857	2.369	-	
Neiva, Surabastos	16.667	16.667	16.667	=		Valledupar, Mercabastos	4.167	4.583	4.201	-	
Pamplona (Norte de Santander)	4.000	4.500	4.250	=		Valledupar, Mercado Nuevo	4.167	4.167	4.167	-	
Pasto, El Potrerillo	2.571	2.857	2.690	-		Villavicencio, CAV	2.500	3.333	3.125	+	
San Gil (Santander)	8.000	10.000	8.917	+		Yopal (Casanare)	5.000	5.417	5.208	=	
Tibasosa (Boyacá), Coomproriente	4.000	6.000	4.625	++		Pimentón verde					
Tunja, Complejo de Servicios del Sur	3.000	4.167	3.569	++		Medellín, Central Mayorista de Antioquia	3.500	4.200	3.920	+	
Villavicencio, CAV	8.000	12.000	9.700	+		Rábano rojo					
Yopal (Casanare)	5.000	5.833	5.417	-		Armenia, Mercar	3.000	3.200	3.067	=	
Pimentón						Barranquilla, Barranquillita	7.800	8.200	7.989	=	
Arauca (Arauca)	5.500	6.500	6.000	+		Barranquilla, Granabastos	6.000	6.200	6.117	+	
Armenia, Mercar	3.000	3.000	3.000	-		Bucaramanga, Centroabastos	5.000	5.000	5.000	=	
Barranquilla, Barranquillita	3.500	3.833	3.676	++		Cartagena, Bazurto	6.000	8.000	7.000	-	
Barranquilla, Granabastos	3.917	4.167	4.009	-		Manizales, Centro Galerías	5.800	6.200	6.000	=	

Cuadro 2. Mercados mayoristas. Precios de venta de verduras y hortalizas (continuación)
27 de junio al 3 de julio de 2026

Productos y mercados	Pesos por kilogramo				Tendencia	Productos y mercados	Pesos por kilogramo				Tendencia
	Mínimo	Máximo	Medio	Precios			Mínimo	Máximo	Medio	Precios	
Rábano rojo (continuación)						Repollo blanco (continuación)					
Medellín, Central Mayorista de Antioquia	1.500	2.000	1.840		-	Buenaventura (Valle del Cauca)	1.667	1.767	1.728		+
Neiva, Surabastos	7.000	8.000	7.500		=	Cali, Cavasa	1.500	1.667	1.590		++
Remolacha						Cali, Santa Elena	1.233	1.333	1.272		+
Arauca (Arauca)	1.455	1.455	1.455		+	Cartagena, Bazurto	1.786	2.000	1.943		+
Armenia, Mercar	1.440	1.600	1.520		-	Cartago (Valle del Cauca)	2.120	2.480	2.293		++
Barranquilla, Barranquillita	1.633	1.833	1.763		+	El Santuario (Antioquia)	800	1.000	872		+++
Barranquilla, Granabastos	1.533	1.583	1.556		-	Florencia (Cauquetá)	2.143	2.286	2.238		+
Bogotá, D.C., Corabastos	1.167	1.333	1.267		+	La Ceja (Antioquia)	1.000	1.100	1.039		++
Bucaramanga, Centroabastos	1.273	1.455	1.356		-	La Unión (Nariño)	1.400	1.600	1.550		+
Cartagena, Bazurto	1.583	1.833	1.771		+	Marinilla (Antioquia)	583	833	729		++
Chiquinquirá (Boyacá)	1.560	1.600	1.590		-	Medellín, Central Mayorista de Antioquia	433	867	743		++
Duitama (Boyacá), Mercaplaza	1.200	1.200	1.200		-	Medellín, Plaza Minorista "José María Villa"	667	1.067	933		++
El Santuario (Antioquia)	600	1.000	767		+++	Montería, Mercado del Sur	1.120	1.400	1.287		++
Florencia (Cauquetá)	1.417	1.500	1.444		-	Neiva, Surabastos	1.133	1.200	1.175		=
Ibagué, Plaza La 21	1.600	2.400	1.951		-	Palmira (Valle del Cauca)	1.333	1.500	1.354		+
La Ceja (Antioquia)	800	1.000	883		-	Pasto, El Potrerillo	1.800	2.000	1.867		+
Manizales, Centro Galerías	2.182	2.182	2.182		+	Pereira, La 41-Impala	2.000	2.640	2.367		-
Medellín, Central Mayorista de Antioquia	600	1.000	705		+	Pereira, Mercasa	2.400	2.600	2.524		+
Medellín, Plaza Minorista "José María Villa"	1.000	1.400	1.125		+	Popayán, Plaza de mercado del barrio Bolívar	1.160	1.200	1.180		+
Montería, Mercado del Sur	1.200	1.500	1.467		+	Rionegro (Antioquia)	667	1.000	832		+
Neiva, Surabastos	1.280	1.600	1.493		+	Santa Marta (Magdalena)	2.000	2.600	2.241		++
Pereira, Mercasa	2.000	2.400	2.111		-	Sincelejo, Nuevo Mercado	857	1.000	971		+
Rionegro (Antioquia)	700	1.000	810		-	Sonsón (Antioquia)	567	633	608		=
San Gil (Santander)	1.900	2.000	1.988		-	Tuluá (Valle del Cauca)	1.467	1.667	1.550		+++
Santa Marta (Magdalena)	1.467	1.667	1.577		+	Túquerres (Nariño)	800	1.000	933		+
Sincelejo, Nuevo Mercado	1.500	2.000	1.808		+	Valledupar, Mercabastos	1.143	1.286	1.171		-
Tibasosa (Boyacá), Coomproriente	1.400	1.600	1.550		+	Villavicencio, CAV	1.500	2.500	2.160		++
Tunja, Complejo de Servicios del Sur	1.000	1.200	1.150		-	Yopal (Casanare)	1.667	1.667	1.667		-
Valledupar, Mercabastos	1.333	1.500	1.481		-	Repollo blanco bogotano					
Villavicencio, CAV	1.333	1.750	1.549		+	Pereira, Mercasa	1.786	2.643	2.210		+++
Yopal (Casanare)	1.667	1.833	1.750		=	Repollo morado					
Remolacha bogotana						Bogotá, D.C., Corabastos	2.154	2.462	2.293		-
Buenaventura (Valle del Cauca)	2.240	2.560	2.400		+	Bucaramanga, Centroabastos	2.000	2.500	2.131		-
Cali, Cavasa	1.500	1.833	1.681		+	Cúcuta, Cenabastos	1.667	2.222	1.782		-
Cali, Santa Elena	1.500	1.583	1.531		++	Medellín, Central Mayorista de Antioquia	1.000	1.333	1.211		+++
Cartago (Valle del Cauca)	2.000	2.300	2.183		+	Pamplona (Norte de Santander)	1.111	1.222	1.167		-
Palmira (Valle del Cauca)	1.417	1.567	1.486		+	Repollo verde					
Tuluá (Valle del Cauca)	1.667	1.867	1.772		+	Bogotá, D.C., Corabastos	1.538	2.000	1.768		++
Remolacha regional						Cúcuta, Cenabastos	800	1.100	944		+
Cúcuta, Cenabastos	1.400	1.600	1.533		++	Ipiales (Nariño), Ipiales somos todos	1.400	1.400	1.400		+++
Marinilla (Antioquia)	500	700	600		++	Manizales, Centro Galerías	2.520	2.760	2.660		+
Pamplona (Norte de Santander)	1.000	1.000	1.000		-	Pamplona (Norte de Santander)	600	1.200	833		++
Repollo blanco						San Gil (Santander)	1.440	1.600	1.530		+
Armenia, Mercar	1.333	1.400	1.356		-	Tibasosa (Boyacá), Coomproriente	1.190	1.667	1.399		-
Barranquilla, Barranquillita	1.257	2.214	1.721		-	Tunja, Complejo de Servicios del Sur	1.083	1.333	1.174		++
Barranquilla, Granabastos	2.071	2.514	2.365		+++	Tomate chonto					
Bucaramanga, Centroabastos	800	960	880		-	Arauca (Arauca)	2.727	3.409	3.068		++
						Armenia, Mercar	3.636	4.000	3.788		-

Cuadro 2. Mercados mayoristas. Precios de venta de verduras y hortalizas (continuación)
27 de junio al 3 de julio de 2026

Productos y mercados	Pesos por kilogramo				Tendencia	Productos y mercados	Pesos por kilogramo				Tendencia
	Mínimo	Máximo	Medio				Mínimo	Máximo	Medio		
Tomate chonto (continuación)						Tomate riñón valluno					
Barranquilla, Barranquillita	2.720	3.000	2.849	-		Montería, Mercado del Sur	6.000	6.000	6.000	=	
Barranquilla, Granabastos	1.960	2.360	2.129	-		Pereira, Mercasa	6.800	7.000	6.900	-	
Bogotá, D.C., Corabastos	2.273	3.182	2.700	-		Tomate Riogrande					
Buenaventura (Valle del Cauca)	3.700	4.800	4.217	+		Bucaramanga, Centroabastos	1.818	2.273	2.100	-	
Cali, Cavasa	2.800	3.600	3.192	+		Cúcuta, Cenabastos	1.667	2.917	2.257	-	
Cali, Santa Elena	2.400	3.000	2.638	-		Duitama (Boyacá), Mercaplaza	2.727	3.182	2.879	+	
Cartagena, Bazurto	2.400	3.000	2.783	-		San Gil (Santander)	1.600	2.400	2.033	-	
Cartago (Valle del Cauca)	2.500	3.200	2.883	-		Socorro (Santander)	1.600	1.800	1.650	-	
Chiquinquirá (Boyacá)	2.500	2.727	2.648	-		Tibasosa (Boyacá), Coomproriente	2.727	3.409	3.011	-	
Cúcuta, Cenabastos	1.667	3.333	2.524	-		Yopal (Casanare)	4.000	4.000	4.000	-	
Duitama (Boyacá), Mercaplaza	2.273	2.727	2.424	=		Tomate Riogrande bumangués					
Florencia (Caquetá)	4.200	4.320	4.280	-		Barranquilla, Barranquillita	2.920	3.200	3.058	-	
Ibagué, Plaza La 21	2.400	2.800	2.678	+		Barranquilla, Granabastos	2.364	2.773	2.520	-	
Manizales, Centro Galerías	2.864	3.045	2.955	-		Zanahoria					
Neiva, Surabastos	2.609	3.043	2.837	-		Arauca (Arauca)	1.545	1.636	1.591	-	
Palmira (Valle del Cauca)	2.700	3.200	2.925	-		Armenia, Mercar	2.500	2.833	2.667	=	
Pamplona (Norte de Santander)	2.083	2.500	2.251	-		Barranquilla, Barranquillita	1.800	2.250	2.044	+	
Pereira, La 41-Impala	3.000	4.000	3.433	-		Barranquilla, Granabastos	1.933	2.033	1.983	+	
Pereira, Mercasa	2.800	4.000	3.222	-		Bogotá, D.C., Corabastos	2.667	3.333	2.985	+	
Santa Bárbara (Antioquia)	1.500	2.000	1.725	-		Bucaramanga, Centroabastos	1.800	2.000	1.948	-	
Santa Marta (Magdalena)	2.200	2.600	2.350	-		Cartago (Valle del Cauca)	2.750	3.000	2.875	-	
Sincelejo, Nuevo Mercado	1.800	2.300	2.017	-		Chiquinquirá (Boyacá)	1.667	1.667	1.667	=	
Tibasosa (Boyacá), Coomproriente	2.273	2.727	2.528	-		Cúcuta, Cenabastos	1.400	1.600	1.509	+	
Tuluá (Valle del Cauca)	3.000	3.800	3.400	-		Duitama (Boyacá), Mercaplaza	1.800	2.000	1.933	-	
Tunja, Complejo de Servicios del Sur	1.818	2.727	2.254	+		Florencia (Caquetá)	2.250	2.333	2.278	-	
Valledupar, Mercabastos	2.000	2.800	2.511	-		Ibagué, Plaza La 21	2.560	3.200	2.926	+	
Valledupar, Mercado Nuevo	2.400	3.000	2.600	-		Ipiales (Nariño), Ipiales somos todos	700	700	700	-	
Villavicencio, CAV	3.000	3.500	3.208	+		La Unión (Nariño)	1.100	1.200	1.125	-	
Tomate chonto regional						Neiva, Surabastos	2.400	3.200	2.840	+	
La Ceja (Antioquia)	1.700	2.200	1.883	-		Pamplona (Norte de Santander)	1.000	1.800	1.489	-	
Marinilla (Antioquia)	1.200	1.600	1.350	-		Pasto, El Potrerillo	700	900	790	-	
Medellín, Central Mayorista de Antioquia	1.300	2.400	1.923	-		San Gil (Santander)	2.100	2.300	2.198	-	
Medellín, Plaza Minorista "José María Villa"	2.000	2.800	2.195	-		Santa Marta (Magdalena)	2.000	2.333	2.088	+	
Montería, Mercado del Sur	2.000	2.500	2.158	-		Sincelejo, Nuevo Mercado	1.875	2.625	2.219	+++	
Peñol (Antioquia)	800	1.700	1.150	-		Tibasosa (Boyacá), Coomproriente	2.000	2.800	2.375	+	
Rionegro (Antioquia)	1.200	2.000	1.613	-		Tunja, Complejo de Servicios del Sur	1.600	1.900	1.733	-	
Sonsón (Antioquia)	1.300	1.500	1.400	-		Túquerres (Nariño)	700	900	783	-	
Tomate larga vida						Valledupar, Mercabastos	1.833	2.000	1.852	+	
Bogotá, D.C., Corabastos	5.000	6.000	5.510	-		Villavicencio, CAV	1.667	2.667	2.181	+	
Cali, Cavasa	4.500	5.200	4.892	-		Yopal (Casanare)	2.667	2.833	2.750	=	
Cali, Santa Elena	4.200	4.400	4.300	-		Zanahoria bogotana					
Florencia (Caquetá)	5.400	5.600	5.467	-		Cali, Cavasa	2.500	3.333	2.892	-	
Medellín, Central Mayorista de Antioquia	4.000	4.500	4.250	-		Cartagena, Bazurto	2.333	2.917	2.657	-	
Pasto, El Potrerillo	1.750	2.000	1.917	-		Cúcuta, Cenabastos	2.400	2.600	2.483	+	
Popayán, Plaza de mercado del barrio Bolívar	3.000	3.500	3.250	-		Manizales, Centro Galerías	2.548	2.613	2.581	-	
Tomate riñón						Pereira, La 41-Impala	2.500	3.000	2.769	+	
Armenia, Mercar	5.000	5.000	5.000	=		Pereira, Mercasa	2.333	3.000	2.737	+	
Bucaramanga, Centroabastos	3.409	3.864	3.636	+		Tuluá (Valle del Cauca)	2.750	3.333	2.972	+	
Cartago (Valle del Cauca)	6.400	6.700	6.525	-							
Ipiales (Nariño), Ipiales somos todos	1.591	1.955	1.727	-							

PRECIOS MAYORISTAS

Cuadro 2. Mercados mayoristas. Precios de venta de verduras y hortalizas (conclusión)
27 de junio al 3 de julio de 2026

Productos y mercados	Pesos por kilogramo				Tendencia	Productos y mercados	Pesos por kilogramo				Tendencia
	Precios			Medio			Precios			Medio	
	Mínimo	Máximo				Mínimo	Máximo				
Zanahoria larga vida						Zanahoria larga vida (continuación)					
Buenaventura (Valle del Cauca)	1.040	1.520	1.283	-	Medellín, Plaza Minorista "José María Villa"	1.556	2.222	1.860	+++		
Cali, Cavasa	800	1.400	1.094	-	Montería, Mercado del Sur	2.222	2.667	2.370	+++		
Cali, Santa Elena	1.000	1.500	1.250	-	Palmira (Valle del Cauca)	960	1.200	1.100	-		
El Carmen de Viboral (Antioquia)	1.444	1.556	1.500	++	Popayán, Plaza de mercado del barrio Bolívar	1.160	1.200	1.195	-		
El Santuario (Antioquia)	1.444	1.722	1.593	+++	Rionegro (Antioquia)	1.333	1.667	1.494	++		
La Ceja (Antioquia)	1.667	1.889	1.824	+++	Sonsón (Antioquia)	889	1.000	944	-		
Marinilla (Antioquia)	1.111	1.556	1.370	+++							
Medellín, Central Mayorista de Antioquia	1.222	2.000	1.580	+++							

TENDENCIAS

---	-	+	+++
Variación mayor al -20 %	Variación entre 0 % y -10 %	Variación entre 0 % y 10 %	Variación mayor al 20 %
--	=	++	n. d.
Variación entre -10 % y -20 %	Variación igual a 0 %	Variación entre 10 % y 20 %	No determinado

FRUTAS FRESCAS

Aumentaron las cosechas de tomate de árbol

A lo largo de la presente semana disminuyeron los precios del tomate de árbol en cuarentaiún de los cuarenta y cinco mercados donde se vendió. Según lo comentado por los comerciantes, aumentaron las cosechas en cultivos establecidos en Santa Rosa de Osos, Sonsón, El Santuario, Entreríos (Antioquia), Aguadas (Caldas), Cabrera (Cundinamarca), Tibaná, Jenesano, Paipa (Boyacá), Funes y Samaniego (Nariño). En Cali, Cavasa y Arauca (Arauca), por ejemplo, el kilo se vendió a \$4.063 y a \$5.057, respectivamente, 14,9% en promedio menos que la semana anterior.

De la misma forma, bajaron las cotizaciones mayoristas del aguacate papelillo, la guayaba pera, el lulo, el banano criollo, la manzana roja importada, la granadilla, la uva Isabela y la fresa. En el caso del aguacate papelillo, por ejemplo, la reducción estuvo motivada por el mayor nivel de abastecimiento del producto procedente de Armenia (Quindío), Fresno, Espinal, Falan (Tolima), San Pablo de Borbur, Maripí, Tununguá (Boyacá), Sonsón (Antioquia) y Palestina (Caldas). El anterior comportamiento se registró en veintidós de los treinta y siete mercados en los que se comercializó esta semana.

Asimismo, disminuyeron los precios mayoristas de la guayaba pera, esta vez en veintidós de los treinta y seis mercados donde se vendió durante la semana. Los comerciantes afirmaron que esto se debió al incremento en las labores de recolección de cosechas en algunas zonas de cultivo establecidas en El Peñol (Nariño), La Unión, Trujillo (Valle del Cauca), Palestina, Chinchiná (Caldas), Barbosa, Capitanejo, Lebrija (Santander), Moniquirá (Boyacá), Lejanías, Acacías, Guamal, Granada (Meta) y Armenia (Quindío).

Igualmente, se registró una reducción en la cotización mayorista del lulo como consecuencia del incremento en la oferta de la fruta desde zonas productoras en Sibundoy (Putumayo), El Peñol, Samaniego (Nariño), El Dovio, Bolívar (Valle del Cauca), Pitalito, Garzón (Huila), Santa

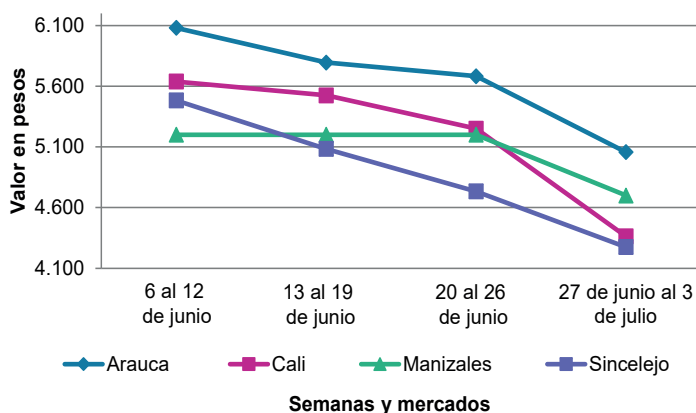
Rosa de Osos, La Unión (Antioquia), Cajamarca (Tolima), Pasca (Cundinamarca) y Cucutilla (Norte de Santander). El anterior comportamiento se registró en veinticinco de los treinta y siete mercados en los que se vendió esta semana.

También bajaron los precios mayoristas del banano criollo en veintiún de los treinta y siete mercados en los que se transó durante la semana. Hubo un mayor nivel de acopio del producto desde San Juan de Urabá, Andes, Jardín, Santa Bárbara, Montebello (Antioquia), Zona Bananera (Magdalena), Chinchiná, Anserma, Manizales (Caldas), Montenegro, Quimbaya, Calarcá, Buenavista, Córdoba (Quindío), Alcalá, Caicedonia (Valle del Cauca), Moniquirá (Boyacá), Algeciras y Tello (Huila).

En cambio, subieron los precios del limón común, el mango Tommy, las peras importada y nacional, la uva red globe nacional, las naranjas Valencia, Sweet y común, la mandarina Arrayana y el durazno nacional. En el caso del limón común, por ejemplo, el incremento se registró en veintidós de los veintiséis mercados donde se vendió. El anterior comportamiento estuvo asociado a la reducción en la oferta procedente de Guamo, Espinal, Flandes (Tolima), Rionegro, Cepitá, Barrancabermeja, Socorro, Jordán (Santander), Andalucía, La Unión (Valle del Cauca), Lejanías, Puerto López, Acacías (Meta) y Villavieja (Huila).

De la misma forma, aumentó la cotización mayorista del mango Tommy como consecuencia de la reducción en la oferta de producto de primera calidad proveniente de San Luis, Venadillo, Espinal (Tolima), Betulia, Sopenrán (Antioquia), La Mesa, Tocaima, Anapoima, Quipile (Cundinamarca), Socorro, Confines, Villanueva, Lebrija y Girón (Santander). El incremento se presentó en veintitrés de los veintisiete mercados donde se negoció esta semana.

Gráfico 8. Comportamiento de los precios del tomate de árbol 6 de junio al 3 de julio de 2026



Fuente: DANE, SPSA.

Cuadro 3. Mercados mayoristas. Precios de venta de frutas frescas 27 de junio al 3 de julio de 2026

Productos y mercados	Pesos por kilogramo				Tendencia	Productos y mercados	Pesos por kilogramo				Tendencia
	Mínimo	Máximo	Medio				Mínimo	Máximo	Medio		
Aguacate Choquette						Aguacate papelillo (continuación)					
Bucaramanga, Centroabastos	10.000	10.000	10.000		+	Palmira (Valle del Cauca)	8.000	8.500	8.125		-
Medellín, Central Mayorista de Antioquia	8.800	9.800	9.365		-	Pereira, La 41-Impala	7.000	8.000	7.583		-
Medellín, Plaza Minorista "José María Villa"	10.000	10.800	10.440		-	Pereira, Mercasa	6.000	7.000	6.500		-
San Vicente Ferrer (Antioquia)	7.000	7.500	7.125		-	Popayán, Plaza de mercado del barrio Bolívar	8.500	9.000	8.888		-
Aguacate común						Santa Bárbara (Antioquia)	5.600	6.200	5.925		+
Bucaramanga, Centroabastos	8.000	9.000	8.238		+	Sincelejo, Nuevo Mercado	8.500	9.000	8.833		-
Buenaventura (Valle del Cauca)	7.600	8.000	7.800		-	Tibasosa (Boyacá), Coomproriente	10.000	12.000	11.063		-
Cúcuta, Cenabastos	7.000	9.000	7.917		+	Tuluá (Valle del Cauca)	8.200	9.000	8.617		-
Cúcuta, La Nueva Sexta	7.000	8.000	7.583		+	Tunja, Complejo de Servicios del Sur	9.000	10.000	9.333		-
Medellín, Central Mayorista de Antioquia	4.000	5.000	4.846		+	Valledupar, Mercado Nuevo	10.000	10.000	10.000		n.d.
Medellín, Plaza Minorista "José María Villa"	4.800	5.300	5.006		+	Villavicencio, CAV	11.000	12.000	11.542		-
Montería, Mercado del Sur	7.500	8.000	7.667		+	Yopal (Casanare)	10.000	11.000	10.500		+
Neiva, Surabastos	5.000	7.000	5.750		+	Arándano					
Santa Bárbara (Antioquia)	3.800	4.200	4.050		-	Bogotá, D.C., Corabastos	40.000	56.000	46.467		-
Sincelejo, Nuevo Mercado	6.000	6.000	6.000		=	Bucaramanga, Centroabastos	48.000	52.000	49.048		-
Tuluá (Valle del Cauca)	6.400	7.000	6.633		n.d.	Cúcuta, Cenabastos	48.000	52.000	49.733		-
Valledupar, Mercado Nuevo	5.000	5.000	5.000		=	Medellín, Central Mayorista de Antioquia	46.429	50.000	47.857		-
Aguacate Hass						Neiva, Surabastos	56.000	56.000	56.000		-
Bogotá, D.C., Corabastos	7.000	9.000	8.547		+	San Gil (Santander)	48.000	60.000	55.667		-
Chiquinquirá (Boyacá)	6.800	7.000	6.967		+++	Tibasosa (Boyacá), Coomproriente	40.000	48.000	46.500		-
Duitama (Boyacá), Mercaplaza	8.000	8.000	8.000		=	Tunja, Complejo de Servicios del Sur	40.000	48.000	45.000		+
La Ceja (Antioquia)	5.000	5.500	5.233		+	Villavicencio, CAV	52.000	64.000	57.000		-
Medellín, Central Mayorista de Antioquia	5.200	6.300	5.848		-	Banano bocadillo					
Rionegro (Antioquia)	4.800	5.500	5.163		-	Bogotá, D.C., Corabastos	2.000	2.800	2.354		-
San Gil (Santander)	7.000	9.000	7.958		-	Duitama (Boyacá), Mercaplaza	3.200	3.500	3.300		-
San Vicente Ferrer (Antioquia)	5.000	5.000	5.000		-	Medellín, Central Mayorista de Antioquia	1.400	1.600	1.507		-
Sonsón (Antioquia)	5.500	6.000	5.825		+	Tibasosa (Boyacá), Coomproriente	3.000	3.500	3.263		+
Tibasosa (Boyacá), Coomproriente	8.000	8.000	8.000		-	Tunja, Complejo de Servicios del Sur	2.000	2.250	2.104		+
Tunja, Complejo de Servicios del Sur	5.500	6.000	5.958		-	Banano criollo					
Aguacate papelillo						Armenia, Mercar	1.200	1.300	1.267		-
Arauca (Arauca)	10.800	11.000	10.900		-	Armenia, Retiro	1.200	1.300	1.233		-
Armenia, Mercar	9.000	9.000	9.000		=	Barranquilla, Barranquillita	1.620	1.800	1.700		-
Armenia, Retiro	7.000	7.800	7.300		+	Bogotá, D.C., Corabastos	2.000	2.600	2.358		-
Bogotá, D.C., Corabastos	10.000	13.000	10.885		-	Bucaramanga, Centroabastos	2.700	2.800	2.767		+
Bucaramanga, Centroabastos	10.000	10.000	10.000		-	Buenaventura (Valle del Cauca)	2.222	2.389	2.333		-
Buenaventura (Valle del Cauca)	8.500	9.000	8.683		-	Cali, Cavasa	2.267	2.400	2.333		-
Cali, Cavasa	8.000	9.000	8.417		+	Cali, Santa Elena	1.467	1.667	1.592		-
Cali, Santa Elena	9.000	10.000	9.375		-	Cartago (Valle del Cauca)	1.500	1.700	1.608		-
Cartagena, Bazurto	10.000	11.000	10.500		-	Chiquinquirá (Boyacá)	2.000	2.350	2.208		-
Cartago (Valle del Cauca)	7.500	8.500	8.000		-	Cúcuta, Cenabastos	2.700	3.000	2.934		+
Chiquinquirá (Boyacá)	8.000	8.200	8.067		-	Cúcuta, La Nueva Sexta	2.500	2.500	2.500		+
Duitama (Boyacá), Mercaplaza	10.000	11.000	10.667		-	Florencia (Caquetá)	2.320	2.400	2.373		-
Florencia (Caquetá)	11.500	12.000	11.667		+++	Ibagué, Plaza La 21	2.000	2.000	2.000		+
Ibagué, Plaza La 21	8.000	10.000	8.722		-	Ipiales (Nariño), Ipiales somos todos	963	1.111	1.037		-
Manizales, Centro Galerías	6.800	7.200	7.000		=	La Ceja (Antioquia)	1.200	1.700	1.467		+
Medellín, Central Mayorista de Antioquia	6.700	7.500	7.145		-	La Unión (Nariño)	4.000	5.000	4.250		=
Medellín, Plaza Minorista "José María Villa"	7.000	8.000	7.447		-	Manizales, Centro Galerías	1.200	1.550	1.400		-
Montería, Mercado del Sur	8.500	9.500	8.958		-	Medellín, Central Mayorista de Antioquia	1.400	1.700	1.555		-
Neiva, Surabastos	10.000	11.000	10.167		+	Medellín, Plaza Minorista "José María Villa"	1.400	1.800	1.585		-

Cuadro 3. Mercados mayoristas. Precios de venta de frutas frescas (continuación)
27 de junio al 3 de julio de 2026

Productos y mercados	Pesos por kilogramo				Tendencia	Productos y mercados	Pesos por kilogramo				Tendencia
	Mínimo	Máximo	Medio				Mínimo	Máximo	Medio		
Banano criollo (continuación)						Ciruela roja (continuación)					
Neiva, Surabastos	1.400	2.400	1.767		+	Neiva, Surabastos	5.000	5.400	5.083		+
Palmira (Valle del Cauca)	1.900	2.000	1.950		-	Pamplona (Norte de Santander)	3.000	3.000	3.000		=
Pamplona (Norte de Santander)	3.300	3.300	3.300		+	San Gil (Santander)	4.000	4.400	4.125		-
Pereira, La 41-Impala	1.800	2.000	1.900		+	Tibasosa (Boyacá), Coomproriente	3.200	3.400	3.225		+++
Pereira, Mercasa	1.500	2.000	1.675		-	Tunja, Complejo de Servicios del Sur	3.800	4.800	4.458		++
Popayán, Plaza de mercado del barrio Bolívar	2.000	2.200	2.113		+	Villavicencio, CAV	3.600	4.000	3.750		+
Rionegro (Antioquia)	1.700	2.000	1.870		++	Coco					
San Gil (Santander)	760	800	787		-	Armenia, Mercar	3.600	3.667	3.633		=
Santa Bárbara (Antioquia)	800	1.000	925		=	Barranquilla, Barranquillita	4.000	4.200	4.056		+
Santa Marta (Magdalena)	1.353	1.588	1.494		+	Bogotá, D.C., Corabastos	5.833	6.667	5.888		-
Socorro (Santander)	800	800	800		=	Cali, Cavasa	4.242	4.848	4.520		+
Sonsón (Antioquia)	1.000	1.200	1.100		=	Cali, Santa Elena	3.889	4.167	4.019		-
Tibasosa (Boyacá), Coomproriente	2.150	2.350	2.256		+	Cartagena, Bazurto	3.640	4.200	4.013		+
Tuluá (Valle del Cauca)	1.800	2.000	1.917		-	Cartago (Valle del Cauca)	4.333	4.667	4.467		-
Tunja, Complejo de Servicios del Sur	1.900	2.000	1.967		-	La Unión (Nariño)	5.000	5.556	5.347		=
Valledupar, Mercabastos	1.250	1.458	1.347		-	Manizales, Centro Galerías	7.742	7.742	7.742		=
Villavicencio, CAV	3.000	3.500	3.258		-	Medellín, Central Mayorista de Antioquia	5.769	5.962	5.865		-
Banano Urabá						Montería, Mercado del Sur	5.200	5.400	5.267		=
Arauca (Arauca)	3.222	3.278	3.250		=	Palmira (Valle del Cauca)	4.167	4.444	4.213		=
Barranquilla, Barranquillita	1.680	1.860	1.760		-	Pereira, Mercasa	4.667	4.800	4.711		=
Bogotá, D.C., Corabastos	2.000	2.250	2.136		-	Sincelejo, Nuevo Mercado	5.000	5.000	5.000		=
Bucaramanga, Centroabastos	2.250	2.400	2.322		+	Curuba					
Chiquinquirá (Boyacá)	2.050	2.200	2.117		-	Armenia, Mercar	2.500	2.600	2.533		-
Duitama (Boyacá), Mercaplaza	2.400	2.500	2.467		=	Bogotá, D.C., Corabastos	3.182	3.636	3.419		-
Medellín, Plaza Minorista "José María Villa"	1.600	1.700	1.660		-	Bucaramanga, Centroabastos	3.200	3.600	3.333		-
Montería, Mercado del Sur	2.250	2.500	2.338		-	Buenaventura (Valle del Cauca)	4.000	4.400	4.183		+
Sincelejo, Nuevo Mercado	2.280	2.400	2.380		-	Cali, Cavasa	3.500	4.000	3.667		+
Tibasosa (Boyacá), Coomproriente	2.150	2.400	2.275		-	Cartago (Valle del Cauca)	4.800	5.200	5.000		+
Tunja, Complejo de Servicios del Sur	2.250	2.400	2.300		+	Chiquinquirá (Boyacá)	2.182	2.273	2.235		-
Villavicencio, CAV	1.480	1.600	1.550		-	Cúcuta, Cenabastos	2.667	3.500	3.221		+
Yopal (Casanare)	3.056	3.111	3.083		=	Ipiales (Nariño), Ipiales somos todos	2.083	2.083	2.083		=
Borojó						Medellín, Central Mayorista de Antioquia	3.400	4.000	3.800		-
Bogotá, D.C., Corabastos	6.000	8.000	6.833		+	Neiva, Surabastos	2.400	3.000	2.642		-
Bucaramanga, Centroabastos	6.500	7.000	6.643		+	Pamplona (Norte de Santander)	1.875	1.875	1.875		=
Cúcuta, Cenabastos	7.000	9.000	7.958		+	San Gil (Santander)	2.800	3.400	3.150		+
Medellín, Central Mayorista de Antioquia	6.000	8.000	7.129		++	Sonsón (Antioquia)	2.500	3.000	2.725		+++
Pamplona (Norte de Santander)	8.000	8.000	8.000		=	Tibasosa (Boyacá), Coomproriente	3.182	3.182	3.182		+
Villavicencio, CAV	6.000	8.000	7.042		+	Tunja, Complejo de Servicios del Sur	3.091	3.636	3.246		+
Breva						Villavicencio, CAV	2.800	3.600	3.267		+
Medellín, Central Mayorista de Antioquia	6.500	8.000	7.250		+	Durazno nacional					
Ciruela importada						Bogotá, D.C., Corabastos	6.000	9.500	7.729		+++
Cúcuta, Cenabastos	19.000	20.000	19.833		+	Bucaramanga, Centroabastos	5.000	5.500	5.107		+++
Ciruela roja						Chiquinquirá (Boyacá)	4.545	5.455	4.886		+
Bogotá, D.C., Corabastos	2.800	3.600	3.175		-	Cúcuta, Cenabastos	4.000	5.000	4.625		+
Bucaramanga, Centroabastos	2.000	3.200	2.629		+	Duitama (Boyacá), Mercaplaza	5.000	5.455	5.227		=
Cúcuta, Cenabastos	4.000	5.000	4.297		-	Medellín, Central Mayorista de Antioquia	6.800	7.300	7.037		+
Medellín, Central Mayorista de Antioquia	3.200	4.000	3.815		+++	San Gil (Santander)	7.500	9.000	8.088		+
						Tibasosa (Boyacá), Coomproriente	4.545	5.455	5.095		+
						Tunja, Complejo de Servicios del Sur	5.455	6.364	5.902		+

Cuadro 3. Mercados mayoristas. Precios de venta de frutas frescas (continuación)
27 de junio al 3 de julio de 2026

Productos y mercados	Pesos por kilogramo				Tendencia	Productos y mercados	Pesos por kilogramo				Tendencia
	Mínimo	Máximo	Medio				Mínimo	Máximo	Medio		
Feijoa						Granadilla (continuación)					
Bogotá, D.C., Corabastos	5.000	6.000	5.438	-		Villavicencio, CAV	7.667	8.667	8.111	-	
Tunja, Complejo de Servicios del Sur	3.409	3.864	3.662	-		Yopal (Casanare)	10.667	10.667	10.667	-	
Fresa						Guanábana					
Armenia, Mercar	9.750	10.000	9.917	-		Bogotá, D.C., Corabastos	3.500	5.000	4.215	-	
Bogotá, D.C., Corabastos	10.000	13.000	11.347	-		Bucaramanga, Centroabastos	3.000	4.000	3.643	+	
Bucaramanga, Centroabastos	7.000	8.000	7.429	-		Cali, Cavasa	6.000	6.500	6.104	++	
Cali, Cavasa	7.000	8.000	7.208	-		Cartago (Valle del Cauca)	6.000	6.500	6.275	+	
Cali, Santa Elena	7.500	8.000	7.750	+		Chiquinquirá (Boyacá)	4.200	4.800	4.517	-	
Cartago (Valle del Cauca)	7.600	7.800	7.767	-		Cúcuta, Cenabastos	4.500	6.000	5.141	++	
Chiquinquirá (Boyacá)	9.333	10.000	9.556	-		Duitama (Boyacá), Mercaplaza	4.500	5.000	4.750	=	
Cúcuta, Cenabastos	9.000	14.000	11.042	-		Ibagué, Plaza La 21	3.500	4.500	4.000	-	
Duitama (Boyacá), Mercaplaza	10.000	10.000	10.000	+		Manizales, Centro Galerías	4.800	5.200	5.000	+	
Manizales, Centro Galerías	16.600	17.400	17.000	=		Medellín, Central Mayorista de Antioquia	4.500	4.800	4.590	-	
Medellín, Central Mayorista de Antioquia	11.000	12.000	11.725	-		Medellín, Plaza Minorista "José María Villa"	4.800	5.000	4.930	-	
Medellín, Plaza Minorista "José María Villa"	11.000	11.000	11.000	=		Pamplona (Norte de Santander)	6.000	6.000	6.000	++	
Montería, Mercado del Sur	7.000	7.400	7.250	=		Pasto, El Potrerillo	5.800	7.000	6.233	-	
Neiva, Surabastos	9.375	11.250	10.104	-		Pereira, La 41-Impala	5.500	6.500	5.983	+	
Pamplona (Norte de Santander)	7.000	7.000	7.000	=		Pereira, Mercasa	4.500	6.000	5.644	-	
Pasto, El Potrerillo	9.000	10.000	9.750	=		Popayán, Plaza de mercado del barrio Bolívar	5.200	6.200	5.675	+	
Pereira, Mercasa	8.400	8.400	8.400	=		San Gil (Santander)	5.000	5.600	5.275	+	
San Gil (Santander)	9.333	12.000	10.417	-		Tibasosa (Boyacá), Coomproriente	5.000	5.500	5.125	+	
Sincelejo, Nuevo Mercado	9.000	9.000	9.000	=		Tuluá (Valle del Cauca)	5.800	6.500	6.017	+	
Tibasosa (Boyacá), Coomproriente	11.000	12.000	11.875	-		Tunja, Complejo de Servicios del Sur	4.000	4.000	4.000	+	
Tunja, Complejo de Servicios del Sur	10.400	12.000	11.367	+		Villavicencio, CAV	6.000	7.000	6.542	-	
Villavicencio, CAV	9.375	10.000	9.609	-		Guayaba agria					
Yopal (Casanare)	7.500	8.125	7.813	-		Armenia, Mercar	5.800	6.000	5.933	-	
Granadilla						Cartago (Valle del Cauca)	4.300	4.600	4.450	-	
Arauca (Arauca)	8.214	9.286	8.750	-		Manizales, Centro Galerías	5.800	6.200	6.000	=	
Armenia, Mercar	9.000	9.333	9.222	+		Montería, Mercado del Sur	1.600	2.000	1.756	-	
Bogotá, D.C., Corabastos	7.333	9.333	8.153	+		Pereira, La 41-Impala	5.000	5.500	5.283	++	
Bucaramanga, Centroabastos	9.286	10.000	9.524	-		Pereira, Mercasa	4.800	5.500	5.111	+++	
Cali, Cavasa	8.000	8.333	8.139	-		Sincelejo, Nuevo Mercado	2.200	2.400	2.356	-	
Cali, Santa Elena	8.333	8.667	8.556	-		Guayaba Atlántico					
Cartago (Valle del Cauca)	8.000	8.800	8.417	-		Barranquilla, Barranquillita	2.320	2.480	2.409	-	
Chiquinquirá (Boyacá)	6.667	7.667	7.278	-		Guayaba común					
Cúcuta, Cenabastos	9.643	10.714	10.074	-		Barranquilla, Barranquillita	2.720	2.880	2.796	-	
Duitama (Boyacá), Mercaplaza	6.667	8.000	7.333	-		Cartagena, Bazurto	2.800	3.000	2.911	+	
Florencia (Cauquetá)	7.667	8.000	7.778	-		Cúcuta, Cenabastos	2.667	3.000	2.833	n.d.	
Ibagué, Plaza La 21	5.333	7.333	5.917	-		Montería, Mercado del Sur	3.600	4.000	3.733	-	
Manizales, Centro Galerías	8.200	8.800	8.500	-		Sincelejo, Nuevo Mercado	3.500	4.000	3.758	-	
Medellín, Central Mayorista de Antioquia	3.846	5.000	4.558	-		Valledupar, Mercabastos	2.400	3.200	2.656	+	
Neiva, Surabastos	8.333	8.667	8.500	++		Guayaba manzana					
Palmira (Valle del Cauca)	8.333	9.000	8.667	+		Cartago (Valle del Cauca)	3.200	3.500	3.400	-	
Pamplona (Norte de Santander)	8.571	8.571	8.571	n.d.		Manizales, Centro Galerías	4.500	5.100	4.933	-	
Pereira, Mercasa	6.667	8.000	7.556	-		Medellín, Central Mayorista de Antioquia	4.700	5.500	5.100	+	
Popayán, Plaza de mercado del barrio Bolívar	8.000	8.400	8.308	-		Rionegro (Antioquia)	5.300	6.500	5.840	-	
San Gil (Santander)	10.000	10.714	10.417	-		Guayaba pera					
Tibasosa (Boyacá), Coomproriente	7.333	8.667	8.167	-		Arauca (Arauca)	3.636	3.864	3.693	+	
Tuluá (Valle del Cauca)	7.667	8.667	8.200	-		Armenia, Mercar	3.000	3.000	3.000	=	
Tunja, Complejo de Servicios del Sur	7.333	8.667	7.917	-							

Cuadro 3. Mercados mayoristas. Precios de venta de frutas frescas (continuación)
27 de junio al 3 de julio de 2026

Productos y mercados	Pesos por kilogramo				Tendencia	Productos y mercados	Pesos por kilogramo				Tendencia
	Mínimo	Máximo	Medio				Mínimo	Máximo	Medio		
Guayaba pera (continuación)						Kiwi (continuación)					
Barranquilla, Barranquillita	4.100	4.400	4.256	-		Cali, Santa Elena	12.000	12.500	12.333	+	
Barranquilla, Granabastos	4.800	5.200	5.011	=		Chiquinquirá (Boyacá)	16.800	18.000	17.250	+	
Bogotá, D.C., Corabastos	3.571	4.286	3.973	-		Cúcuta, Cenabastos	17.000	20.000	18.083	-	
Bucaramanga, Centroabastos	1.800	2.400	2.067	++		Duitama (Boyacá), Mercaplaza	11.000	13.000	12.000	-	
Buenaventura (Valle del Cauca)	3.000	3.300	3.150	-		Ibagué, Plaza La 21	12.000	12.000	12.000	-	
Cali, Cavasa	2.500	2.500	2.500	-		Manizales, Centro Galerías	12.300	13.000	12.750	-	
Cali, Santa Elena	2.800	3.200	3.000	-		Medellín, Central Mayorista de Antioquia	12.000	13.000	12.500	+	
Cartagena, Bazurto	3.800	4.000	3.983	-		Neiva, Surabastos	11.000	15.000	13.125	-	
Cartago (Valle del Cauca)	2.500	3.000	2.733	-		Pamplona (Norte de Santander)	20.000	20.000	20.000	=	
Chiquinquirá (Boyacá)	2.136	2.591	2.379	+		Pereira, Mercasa	13.500	14.500	14.167	-	
Cúcuta, Cenabastos	3.182	3.636	3.352	-		Popayán, Plaza de mercado del barrio Bolívar	12.800	14.000	13.338	+	
Duitama (Boyacá), Mercaplaza	3.182	3.182	3.182	+		San Gil (Santander)	17.000	20.000	18.375	-	
Florencia (Cauquetá)	5.000	5.200	5.067	+		Tibasosa (Boyacá), Coomproriente	12.500	14.000	13.000	+	
Ipiales (Nariño), Ipiales somos todos	2.800	3.500	3.050	-		Tuluá (Valle del Cauca)	13.500	15.000	14.250	-	
La Ceja (Antioquia)	3.500	3.700	3.617	-		Tunja, Complejo de Servicios del Sur	12.000	13.000	12.750	-	
La Unión (Nariño)	2.500	2.750	2.688	+		Villavicencio, CAV	12.000	16.000	14.000	-	
Manizales, Centro Galerías	2.950	3.550	3.250	-							
Medellín, Central Mayorista de Antioquia	2.900	3.500	3.335	-		Limón común					
Medellín, Plaza Minorista "José María Villa"	3.400	3.600	3.505	-		Armenia, Mercar	4.500	4.500	4.500	-	
Neiva, Surabastos	4.000	5.000	4.644	+		Bogotá, D.C., Corabastos	1.857	3.571	2.675	+++	
Palmira (Valle del Cauca)	3.000	3.500	3.125	-		Bucaramanga, Centroabastos	3.200	4.400	3.600	+++	
Pamplona (Norte de Santander)	3.182	3.182	3.182	=		Buenaventura (Valle del Cauca)	5.000	5.300	5.167	+	
Pasto, El Potrerillo	2.000	2.500	2.188	-		Cali, Cavasa	4.167	4.500	4.285	+	
Pereira, La 41-Impala	2.500	3.100	2.833	-		Cali, Santa Elena	3.667	4.167	3.917	-	
Pereira, Mercasa	2.500	3.000	2.767	-		Cartagena, Bazurto	4.000	4.857	4.429	++	
Popayán, Plaza de mercado del barrio Bolívar	2.850	3.000	2.963	=		Cartago (Valle del Cauca)	3.200	3.500	3.350	-	
Rionegro (Antioquia)	3.300	3.600	3.410	-		Chiquinquirá (Boyacá)	2.714	4.143	3.429	++	
San Gil (Santander)	2.800	3.200	2.925	+		Cúcuta, Cenabastos	4.500	5.500	5.031	-	
Tibasosa (Boyacá), Coomproriente	2.727	3.182	2.983	-		Cúcuta, La Nueva Sexta	4.500	5.000	4.833	+	
Tuluá (Valle del Cauca)	2.500	3.000	2.783	-		Florencia (Cauquetá)	2.720	2.800	2.773	+	
Tunja, Complejo de Servicios del Sur	2.667	3.182	2.936	++		Ibagué, Plaza La 21	2.429	2.857	2.762	+	
Túquerres (Nariño)	3.000	3.200	3.050	-		Medellín, Central Mayorista de Antioquia	3.071	3.429	3.221	++	
Villavicencio, CAV	1.875	2.292	2.031	-		Medellín, Plaza Minorista "José María Villa"	3.429	3.714	3.575	+	
Yopal (Casanare)	3.182	3.182	3.182	+++		Montería, Mercado del Sur	3.143	3.714	3.393	+	
						Neiva, Surabastos	2.800	4.800	3.587	+	
Guayaba pera valluna						Pamplona (Norte de Santander)	5.000	6.000	5.583	++	
Medellín, Central Mayorista de Antioquia	3.500	4.500	3.875	+		Pereira, La 41-Impala	4.000	4.500	4.250	+	
						Pereira, Mercasa	3.800	4.600	4.217	+	
						San Gil (Santander)	2.400	2.800	2.617	+++	
Gulupa						Sincelejo, Nuevo Mercado	3.429	4.000	3.738	+	
Bogotá, D.C., Corabastos	4.000	5.000	4.398	-		Socorro (Santander)	2.400	2.400	2.400	+	
Ibagué, Plaza La 21	4.000	4.000	4.000	-		Valledupar, Mercabastos	3.965	4.846	4.283	++	
Medellín, Central Mayorista de Antioquia	3.000	3.700	3.363	-		Valledupar, Mercado Nuevo	3.200	5.000	3.721	++	
Neiva, Surabastos	4.400	4.800	4.480	-		Villavicencio, CAV	2.000	2.800	2.367	++	
Sonsón (Antioquia)	2.300	2.500	2.400	+							
						Limón común valluno					
Higo						Palmira (Valle del Cauca)	4.167	4.583	4.531	=	
Bogotá, D.C., Corabastos	9.000	12.000	10.510	-		Tuluá (Valle del Cauca)	4.167	4.417	4.278	+	
Medellín, Central Mayorista de Antioquia	8.000	10.000	8.875	+							
Sonsón (Antioquia)	4.500	5.000	4.825	-		Limón mandarino					
						Armenia, Mercar	3.000	3.200	3.067	+	
Kiwi						Armenia, Retiro	2.700	2.800	2.767	+++	
Bogotá, D.C., Corabastos	10.000	14.000	12.299	-		La Ceja (Antioquia)	1.700	2.000	1.867	++	
Bucaramanga, Centroabastos	14.500	15.000	14.839	+		Medellín, Central Mayorista de Antioquia	1.500	2.000	1.705	-	
Cali, Cavasa	11.000	15.000	12.958	+							

Cuadro 3. Mercados mayoristas. Precios de venta de frutas frescas (continuación)
27 de junio al 3 de julio de 2026

Productos y mercados	Pesos por kilogramo				Tendencia	Productos y mercados	Pesos por kilogramo				Tendencia
	Mínimo	Máximo	Medio				Mínimo	Máximo	Medio		
Limón mandarino (continuación)						Lulo (continuación)					
Medellín, Plaza Minorista "José María Villa"	2.000	2.200	2.030	-		Chiquinquirá (Boyacá)	4.600	5.000	4.787	+	
Peñol (Antioquia)	1.500	2.500	1.908	+		Cúcuta, Cenabastos	6.500	7.000	6.802	+	
Pereira, La 41-Impala	1.800	2.500	2.183	+		Duitama (Boyacá), Mercaplaza	6.087	6.087	6.087	+	
Pereira, Mercasa	1.500	2.000	1.844	-		Florencia (Cauquetá)	7.480	7.600	7.560	+	
Santa Bárbara (Antioquia)	1.000	1.400	1.200	++		Ibagué, Plaza La 21	5.200	6.400	5.458	-	
Villavicencio, CAV	1.200	2.000	1.750	+		Manizales, Centro Galerías	5.800	6.200	6.000	=	
Yopal (Casanare)	2.250	2.750	2.500	=		Medellín, Central Mayorista de Antioquia	4.800	5.300	5.040	-	
						Medellín, Plaza Minorista "José María Villa"	5.000	5.700	5.255	-	
Limón Tahiti						Montería, Mercado del Sur	6.000	7.000	6.556	+	
Armenia, Mercar	3.500	4.000	3.733	+		Neiva, Surabastos	4.400	5.200	4.850	-	
Barranquilla, Barranquillita	2.208	2.292	2.269	+		Palmira (Valle del Cauca)	5.000	5.300	5.125	-	
Bogotá, D.C., Corabastos	1.571	2.143	1.864	++		Pamplona (Norte de Santander)	5.000	6.000	5.333	+	
Bucaramanga, Centroabastos	1.000	1.400	1.186	-		Pasto, El Potrerillo	3.043	3.913	3.430	-	
Cali, Cavasa	1.600	2.000	1.781	-		Pereira, La 41-Impala	5.700	6.200	5.975	+	
Cali, Santa Elena	1.500	1.800	1.650	-		Pereira, Mercasa	5.000	6.000	5.511	-	
Cartagena, Bazurto	2.273	2.955	2.614	+		Popayán, Plaza de mercado del barrio Bolívar	5.000	5.600	5.265	-	
Cartago (Valle del Cauca)	1.800	2.200	2.017	-		San Gil (Santander)	5.600	5.880	5.738	-	
Chiquinquirá (Boyacá)	2.955	3.182	3.106	-		Santa Marta (Magdalena)	6.800	6.800	6.800	=	
Cúcuta, Cenabastos	1.818	2.273	1.970	-		Sincelejo, Nuevo Mercado	5.500	6.300	6.025	-	
Duitama (Boyacá), Mercaplaza	2.045	2.273	2.121	++		Socorro (Santander)	5.800	5.800	5.800	-	
Florencia (Cauquetá)	2.400	2.480	2.453	=		Tibasosa (Boyacá), Coomproriente	5.217	6.087	5.652	+	
Ibagué, Plaza La 21	1.714	2.286	2.091	-		Tuluá (Valle del Cauca)	4.800	5.200	4.942	-	
Manizales, Centro Galerías	1.200	2.300	1.750	+		Tunja, Complejo de Servicios del Sur	4.800	5.200	4.917	-	
Medellín, Central Mayorista de Antioquia	1.500	2.200	1.835	-		Valledupar, Mercabastos	5.600	6.000	5.911	-	
Medellín, Plaza Minorista "José María Villa"	1.700	2.500	2.200	-		Villavicencio, CAV	5.000	5.400	5.167	-	
Neiva, Surabastos	2.400	3.200	2.650	+		Yopal (Casanare)	7.000	7.500	7.250	=	
Palmira (Valle del Cauca)	2.500	2.700	2.575	-							
Pamplona (Norte de Santander)	2.083	2.500	2.222	+		Mandarina Arrayana					
Pasto, El Potrerillo	1.429	1.571	1.464	-		Bogotá, D.C., Corabastos	3.636	5.000	4.211	+	
Pereira, La 41-Impala	2.200	2.800	2.517	-		Buenaventura (Valle del Cauca)	5.000	5.800	5.425	++	
Pereira, Mercasa	1.400	2.500	1.944	-		Cali, Cavasa	4.500	5.000	4.750	+	
Rionegro (Antioquia)	2.000	2.800	2.420	-		Cali, Santa Elena	4.500	5.000	4.792	+	
San Gil (Santander)	600	800	755	+		Chiquinquirá (Boyacá)	2.727	3.182	2.879	n.d.	
Santa Bárbara (Antioquia)	1.200	1.700	1.425	+		Duitama (Boyacá), Mercaplaza	3.182	3.636	3.333	-	
Socorro (Santander)	600	800	733	-		Florencia (Cauquetá)	3.520	3.600	3.573	-	
Tibasosa (Boyacá), Coomproriente	1.591	1.818	1.761	-		Neiva, Surabastos	2.727	3.864	3.097	+	
Tuluá (Valle del Cauca)	1.800	2.000	1.900	-		Popayán, Plaza de mercado del barrio Bolívar	3.200	3.320	3.215	+	
Tunja, Complejo de Servicios del Sur	1.591	1.818	1.723	+		Tibasosa (Boyacá), Coomproriente	3.636	4.091	3.722	++	
Villavicencio, CAV	1.400	2.200	1.717	-		Tunja, Complejo de Servicios del Sur	3.182	3.409	3.258	+	
Yopal (Casanare)	1.818	2.273	2.045	=		Villavicencio, CAV	3.200	3.600	3.317	+	
						Yopal (Casanare)	4.091	4.545	4.318	=	
Lulo						Mandarina común					
Arauca (Arauca)	6.750	7.250	6.938	-		Arauca (Arauca)	4.318	4.773	4.545	=	
Armenia, Mercar	5.000	5.200	5.067	-		Bucaramanga, Centroabastos	3.478	3.913	3.727	+	
Barranquilla, Barranquillita	7.500	7.600	7.556	-		Cartagena, Bazurto	5.000	6.818	5.909	-	
Barranquilla, Granabastos	7.500	7.700	7.578	-		Cúcuta, Cenabastos	3.600	5.200	4.354	-	
Bogotá, D.C., Corabastos	4.800	5.600	5.279	-		Ipiales (Nariño), Ipiales somos todos	1.800	2.000	1.962	-	
Bucaramanga, Centroabastos	5.600	6.000	5.800	-		Pamplona (Norte de Santander)	4.800	5.200	5.067	=	
Buenaventura (Valle del Cauca)	5.600	6.000	5.833	-		Santa Bárbara (Antioquia)	3.000	3.800	3.425	++	
Cali, Cavasa	4.800	5.000	4.900	-		Tibasosa (Boyacá), Coomproriente	5.000	5.909	5.398	-	
Cali, Santa Elena	4.500	4.700	4.563	-							
Cartagena, Bazurto	7.000	7.500	7.125	-							
Cartago (Valle del Cauca)	5.200	5.800	5.533	+							

Cuadro 3. Mercados mayoristas. Precios de venta de frutas frescas (continuación)
27 de junio al 3 de julio de 2026

Productos y mercados	Pesos por kilogramo				Tendencia	Productos y mercados	Pesos por kilogramo				Tendencia
	Mínimo	Máximo	Medio				Mínimo	Máximo	Medio		
Mandarina común (continuación)						Mango Tommy (continuación)					
Túquerres (Nariño)	2.500	2.750	2.656		+	Neiva, Surabastos	5.600	7.600	6.333		+
Valledupar, Mercabastos	4.800	5.200	5.000		+	Palmira (Valle del Cauca)	7.600	8.400	7.867		++
Mandarina Oneco						Pereira, La 41-Impala	7.600	8.400	8.000		++
Armenia, Mercar	3.800	4.500	4.117		-	Pereira, Mercasa	8.000	8.800	8.533		+++
Armenia, Retiro	3.000	3.000	3.000		-	Popayán, Plaza de mercado del barrio Bolívar	6.200	6.600	6.415		+
Cali, Cavasa	5.000	5.500	5.250		+	Rionegro (Antioquia)	7.800	9.000	8.138		++
Cali, Santa Elena	4.500	4.750	4.583		+	San Gil (Santander)	6.400	7.200	6.758		++
Cartago (Valle del Cauca)	4.400	4.700	4.550		-	Socorro (Santander)	3.600	4.000	3.820		+++
Manizales, Centro Galerías	4.800	5.200	5.000		++	Tibasosa (Boyacá), Coomproriente	4.286	5.000	4.643		+
Medellín, Central Mayorista de Antioquia	8.000	9.000	8.250		-	Tuluá (Valle del Cauca)	6.800	7.360	7.080		-
Montería, Mercado del Sur	4.800	5.500	5.075		-	Tunja, Complejo de Servicios del Sur	5.000	6.071	5.565		+++
Pereira, La 41-Impala	6.000	6.200	6.100		+	Villavicencio, CAV	8.800	10.000	9.550		+++
Pereira, Mercasa	5.000	6.500	5.778		+	Yopal (Casanare)	4.000	4.000	4.000		++
Rionegro (Antioquia)	7.000	8.500	7.583		-	Mango Yulima					
Santa Bárbara (Antioquia)	7.500	8.500	7.925		-	Armenia, Mercar	3.333	3.333	3.333		=
Mango común						Florencia (Caquetá)	3.600	3.720	3.667		+
Bogotá, D.C., Corabastos	3.750	4.167	3.958		n.d.	Medellín, Plaza Minorista "José María Villa"	3.800	4.200	4.000		+
Cali, Santa Elena	3.000	3.200	3.167		+	Pereira, Mercasa	4.400	5.200	4.800		+++
Medellín, Central Mayorista de Antioquia	3.600	5.200	4.587		+	Tibasosa (Boyacá), Coomproriente	3.571	4.643	4.033		+
Medellín, Plaza Minorista "José María Villa"	4.000	4.200	4.050		+	Tunja, Complejo de Servicios del Sur	3.393	3.929	3.720		n.d.
Santa Bárbara (Antioquia)	3.000	3.600	3.300		=	Manzana nacional					
Tunja, Complejo de Servicios del Sur	1.714	2.071	1.881		n.d.	Bogotá, D.C., Corabastos	5.500	7.000	6.217		-
Mango de azúcar						Duitama (Boyacá), Mercaplaza	5.909	6.364	6.061		-
Barranquilla, Barranquillita	5.440	6.080	5.818		++	Medellín, Central Mayorista de Antioquia	5.500	6.500	6.033		+
Chiquinquirá (Boyacá)	3.200	3.600	3.400		-	Tibasosa (Boyacá), Coomproriente	5.909	6.818	6.307		+
Medellín, Central Mayorista de Antioquia	5.000	7.000	5.889		++	Tunja, Complejo de Servicios del Sur	5.455	6.364	5.864		-
Medellín, Plaza Minorista "José María Villa"	5.000	5.800	5.216		+	Manzana roja importada					
Tunja, Complejo de Servicios del Sur	5.200	6.000	5.722		++	Arauca (Arauca)	7.650	8.250	8.013		-
Mango manzano						Armenia, Mercar	7.895	8.421	8.070		=
Armenia, Mercar	3.667	4.000	3.833		=	Bogotá, D.C., Corabastos	7.895	9.474	8.618		-
Florencia (Caquetá)	5.200	5.440	5.347		++	Bucaramanga, Centroabastos	8.000	8.500	8.357		+
Pereira, Mercasa	4.800	5.200	5.067		+++	Buenaventura (Valle del Cauca)	8.526	8.947	8.711		-
Tunja, Complejo de Servicios del Sur	2.857	3.214	3.001		+	Cali, Cavasa	7.895	8.421	8.196		-
Mango Tommy						Cali, Santa Elena	7.368	7.632	7.544		+
Armenia, Mercar	4.667	5.000	4.833		=	Cartagena, Bazurto	8.421	8.947	8.713		-
Barranquilla, Barranquillita	4.800	5.080	4.889		+	Cartago (Valle del Cauca)	8.000	8.263	8.105		-
Bogotá, D.C., Corabastos	7.500	10.417	9.327		++	Cúcuta, Cenabastos	9.000	9.500	9.167		=
Bucaramanga, Centroabastos	5.200	6.400	6.171		++	Duitama (Boyacá), Mercaplaza	7.895	8.421	8.246		=
Cali, Cavasa	6.800	7.200	6.908		-	Florencia (Caquetá)	9.474	9.474	9.474		=
Cali, Santa Elena	7.400	8.000	7.600		++	Ibagué, Plaza La 21	8.421	8.947	8.538		-
Cartago (Valle del Cauca)	6.333	6.667	6.583		-	La Unión (Nariño)	7.895	8.158	7.961		+
Chiquinquirá (Boyacá)	6.429	7.143	6.741		++	Manizales, Centro Galerías	8.842	9.053	8.947		-
Duitama (Boyacá), Mercaplaza	5.357	5.714	5.595		+++	Medellín, Central Mayorista de Antioquia	7.895	8.421	8.158		=
Ibagué, Plaza La 21	6.400	6.400	6.400		n.d.	Montería, Mercado del Sur	8.947	9.474	9.211		=
La Ceja (Antioquia)	8.500	9.500	8.942		+++	Neiva, Surabastos	8.526	9.737	9.164		-
Manizales, Centro Galerías	6.920	7.280	7.100		+	Palmira (Valle del Cauca)	8.158	8.421	8.355		-
Medellín, Central Mayorista de Antioquia	7.000	9.000	8.200		+++	Pamplona (Norte de Santander)	9.500	9.500	9.500		=
Medellín, Plaza Minorista "José María Villa"	6.500	8.000	7.313		+++	Pereira, Mercasa	8.421	8.684	8.509		-
						Popayán, Plaza de mercado del barrio Bolívar	7.789	8.158	7.914		-

Cuadro 3. Mercados mayoristas. Precios de venta de frutas frescas (continuación)
27 de junio al 3 de julio de 2026

Productos y mercados	Pesos por kilogramo				Tendencia	Productos y mercados	Pesos por kilogramo				Tendencia
	Mínimo	Máximo	Medio				Mínimo	Máximo	Medio		
Manzana roja importada (continuación)						Manzana verde importada (continuación)					
Rionegro (Antioquia)	8.421	8.947	8.586	-		Chiquinquirá (Boyacá)	8.947	10.000	9.430	+	
San Gil (Santander)	9.000	9.750	9.271	-		Cúcuta, Cenabastos	9.000	9.500	9.312	+	
Sincelejo, Nuevo Mercado	8.000	8.500	8.250	-		Duitama (Boyacá), Mercaplaza	9.474	10.000	9.649	+	
Tibasosa (Boyacá), Coomproriente	8.158	8.684	8.421	-		Florencia (Cauquetá)	8.947	9.053	9.000	+	
Tuluá (Valle del Cauca)	7.895	8.421	8.118	-		Ibagué, Plaza La 21	7.895	8.947	8.414	-	
Túquerres (Nariño)	7.632	7.895	7.768	-		La Unión (Nariño)	8.421	8.684	8.487	+	
Valledupar, Mercado Nuevo	8.421	9.474	9.298	-		Manizales, Centro Galerías	8.526	8.842	8.684	+	
Villavicencio, CAV	8.421	9.474	8.728	-		Medellín, Central Mayorista de Antioquia	7.895	8.947	8.263	-	
Yopal (Casanare)	10.000	10.000	10.000	=		Montería, Mercado del Sur	8.947	9.474	9.342	-	
						Neiva, Surabastos	8.526	10.000	9.329	-	
						Palmira (Valle del Cauca)	7.895	8.158	8.059	-	
Manzana royal gala importada						Pamplona (Norte de Santander)	9.500	9.500	9.500	=	
Arauca (Arauca)	10.200	11.000	10.683	-		Pasto, El Potrerillo	7.105	7.895	7.478	+	
Armenia, Mercar	7.105	7.368	7.281	=		Pereira, Mercasa	8.947	9.474	9.123	+	
Bogotá, D.C., Corabastos	7.368	8.947	8.322	+		Popayán, Plaza de mercado del barrio Bolívar	8.421	8.579	8.441	-	
Bucaramanga, Centroabastos	8.000	8.250	8.125	+		Rionegro (Antioquia)	8.158	8.947	8.467	-	
Cali, Cavasa	7.368	7.895	7.648	-		San Gil (Santander)	9.500	10.000	9.646	-	
Cali, Santa Elena	6.579	6.842	6.754	+		Sincelejo, Nuevo Mercado	8.000	8.500	8.250	-	
Cartago (Valle del Cauca)	7.368	7.579	7.447	-		Tibasosa (Boyacá), Coomproriente	8.421	9.474	8.934	+	
Chiquinquirá (Boyacá)	8.316	8.947	8.623	+		Tuluá (Valle del Cauca)	8.316	8.632	8.447	-	
Cúcuta, Cenabastos	7.750	8.500	8.188	+		Tunja, Complejo de Servicios del Sur	8.421	8.947	8.684	+	
Duitama (Boyacá), Mercaplaza	8.421	8.947	8.684	++		Túquerres (Nariño)	7.105	7.632	7.478	-	
Florencia (Cauquetá)	8.526	8.579	8.553	-		Valledupar, Mercado Nuevo	8.947	9.737	9.430	-	
Ibagué, Plaza La 21	7.632	8.421	8.121	-		Villavicencio, CAV	7.895	9.474	8.772	-	
Manizales, Centro Galerías	7.105	7.105	7.105	-		Yopal (Casanare)	10.526	10.526	10.526	=	
Medellín, Central Mayorista de Antioquia	7.368	7.895	7.645	+							
Montería, Mercado del Sur	8.421	8.947	8.618	=		Maracuyá					
Neiva, Surabastos	8.526	9.579	9.000	+		Arauca (Arauca)	4.000	4.000	4.000	-	
Palmira (Valle del Cauca)	7.632	8.421	7.993	-		Armenia, Mercar	5.000	6.000	5.583	-	
Pamplona (Norte de Santander)	8.500	9.000	8.750	=		Bogotá, D.C., Corabastos	3.500	4.500	4.052	+	
Pasto, El Potrerillo	6.842	7.895	7.346	+		Bucaramanga, Centroabastos	3.400	3.800	3.586	-	
Pereira, Mercasa	6.842	7.105	7.018	=		Buenaventura (Valle del Cauca)	5.000	5.600	5.333	+	
Popayán, Plaza de mercado del barrio Bolívar	7.895	8.000	7.908	-		Cali, Cavasa	4.000	4.500	4.313	=	
Rionegro (Antioquia)	7.632	8.158	7.862	-		Cali, Santa Elena	4.500	4.700	4.550	+	
San Gil (Santander)	8.500	9.750	9.073	+		Cartago (Valle del Cauca)	4.800	5.400	5.167	+	
Tibasosa (Boyacá), Coomproriente	7.632	8.684	8.125	+		Chiquinquirá (Boyacá)	4.000	4.200	4.067	-	
Tuluá (Valle del Cauca)	7.632	8.053	7.842	-		Cúcuta, Cenabastos	4.500	6.500	5.479	-	
Tunja, Complejo de Servicios del Sur	8.158	8.421	8.392	+		Cúcuta, La Nueva Sexta	6.000	7.000	6.542	-	
Túquerres (Nariño)	6.842	7.105	6.952	-		Duitama (Boyacá), Mercaplaza	4.000	4.000	4.000	+	
Valledupar, Mercado Nuevo	7.500	8.500	8.000	=		Ibagué, Plaza La 21	3.360	4.400	4.011	-	
Villavicencio, CAV	7.368	8.947	8.246	+		Manizales, Centro Galerías	4.800	5.200	5.000	=	
						Palmira (Valle del Cauca)	4.500	5.000	4.775	+	
						Pamplona (Norte de Santander)	4.000	6.000	5.444	-	
						Pasto, El Potrerillo	3.667	4.000	3.819	+	
						Pereira, La 41-Impala	4.500	5.500	4.933	+	
						Pereira, Mercasa	4.000	5.000	4.456	+	
						Popayán, Plaza de mercado del barrio Bolívar	4.400	4.500	4.463	-	
						San Gil (Santander)	4.333	5.000	4.556	+++	
						Socorro (Santander)	3.333	3.333	3.333	n.d.	
						Tibasosa (Boyacá), Coomproriente	3.500	4.000	3.563	-	
						Tuluá (Valle del Cauca)	4.300	5.000	4.633	-	

Cuadro 3. Mercados mayoristas. Precios de venta de frutas frescas (continuación)
27 de junio al 3 de julio de 2026

Productos y mercados	Pesos por kilogramo				Tendencia	Productos y mercados	Pesos por kilogramo				Tendencia
	Mínimo	Máximo	Medio				Mínimo	Máximo	Medio		
Maracuyá (continuación)						Mora de Castilla (continuación)					
Tunja, Complejo de Servicios del Sur	3.500	4.000	3.608	-		Bogotá, D.C., Corabastos	5.000	6.667	5.715	-	
Túquerres (Nariño)	4.000	4.133	4.022	+		Bucaramanga, Centroabastos	4.400	4.800	4.771	-	
Villavicencio, CAV	3.000	3.800	3.208	-		Buenaventura (Valle del Cauca)	5.900	6.300	6.117	+	
Yopal (Casanare)	3.000	3.500	3.250	=		Cali, Cavasa	5.200	5.200	5.200	+	
Maracuyá antioqueño						Cali, Santa Elena	5.200	5.600	5.400	-	
Barranquilla, Barranquillita	4.800	5.200	5.011	+		Cartagena, Bazurto	5.440	5.760	5.600	=	
Barranquilla, Granabastos	4.800	5.200	4.956	-		Cartago (Valle del Cauca)	6.800	7.200	7.000	+++	
La Ceja (Antioquia)	3.800	4.200	4.033	-		Chiquinquirá (Boyacá)	4.500	5.000	4.733	+	
Medellín, Central Mayorista de Antioquia	3.500	4.100	3.740	-		Cúcuta, Cenabastos	5.000	6.667	5.748	++	
Medellín, Plaza Minorista "José María Villa"	4.000	4.400	4.110	-		Duitama (Boyacá), Mercaplaza	4.000	4.000	4.000	+	
Montería, Mercado del Sur	4.000	5.000	4.442	-		Ibagué, Plaza La 21	5.400	6.000	5.650	-	
Rionegro (Antioquia)	3.800	4.200	4.020	+		Ipiales (Nariño), Ipiales somos todos	3.750	4.375	3.979	+	
Santa Marta (Magdalena)	6.000	6.200	6.067	+		Manizales, Centro Galerías	7.900	8.100	8.000	=	
Sincelejo, Nuevo Mercado	4.000	4.500	4.333	+		Medellín, Central Mayorista de Antioquia	5.000	5.500	5.225	+	
Maracuyá huilense						Montería, Mercado del Sur	6.000	7.000	6.367	+	
Florencia (Caquetá)	2.700	3.000	2.800	-		Neiva, Surabastos	4.000	5.200	4.533	-	
Neiva, Surabastos	4.000	4.480	4.167	+		Palmira (Valle del Cauca)	4.800	5.200	4.950	+	
Maracuyá santandereano						Pamplona (Norte de Santander)	3.200	3.200	3.200	=	
Valledupar, Mercabastos	3.667	4.667	4.074	-		Pasto, El Potrerillo	4.250	4.750	4.469	+	
Melón Cantalup						Pereira, La 41-Impala	7.000	7.000	7.000	=	
Arauca (Arauca)	4.500	5.000	4.750	=		Pereira, Mercasa	6.000	7.500	6.778	-	
Armenia, Mercar	4.000	4.300	4.100	=		Popayán, Plaza de mercado del barrio Bolívar	4.800	5.200	5.060	+	
Bogotá, D.C., Corabastos	1.500	3.000	2.184	++		San Gil (Santander)	4.500	5.500	5.063	+	
Bucaramanga, Centroabastos	2.800	3.200	2.914	+		Santa Marta (Magdalena)	4.800	5.920	5.392	=	
Cali, Cavasa	3.000	3.200	3.050	-		Sincelejo, Nuevo Mercado	5.625	7.200	6.390	+	
Cali, Santa Elena	3.000	3.600	3.350	-		Socorro (Santander)	5.000	5.000	5.000	=	
Cartago (Valle del Cauca)	4.000	4.500	4.217	-		Tibasosa (Boyacá), Coompro Oriente	4.000	5.000	4.500	-	
Chiquinquirá (Boyacá)	1.591	2.273	1.947	+		Tuluá (Valle del Cauca)	5.200	5.440	5.300	+	
Cúcuta, Cenabastos	3.000	3.500	3.256	+		Tunja, Complejo de Servicios del Sur	4.800	6.000	5.733	+	
Duitama (Boyacá), Mercaplaza	2.273	2.727	2.576	++		Valledupar, Mercabastos	5.000	6.000	5.644	-	
Ibagué, Plaza La 21	2.500	2.500	2.500	+		Villavicencio, CAV	5.500	6.000	5.775	-	
Manizales, Centro Galerías	2.900	4.100	3.500	-		Yopal (Casanare)	6.250	6.875	6.563	=	
Medellín, Central Mayorista de Antioquia	3.200	4.000	3.600	-		Naranja común					
Neiva, Surabastos	2.000	2.500	2.267	+		Arauca (Arauca)	2.609	2.717	2.663	+	
Pamplona (Norte de Santander)	3.500	3.500	3.500	++		Cartagena, Bazurto	2.000	2.000	2.000	=	
Pasto, El Potrerillo	3.500	4.000	3.889	=		Chiquinquirá (Boyacá)	900	1.067	983	+++	
Pereira, Mercasa	3.000	3.500	3.322	-		Cúcuta, Cenabastos	1.833	2.000	1.962	-	
San Gil (Santander)	2.400	2.800	2.508	-		Cúcuta, La Nueva Sexta	1.667	2.000	1.972	+	
Socorro (Santander)	2.800	3.000	2.900	+		Montería, Mercado del Sur	1.800	1.800	1.800	=	
Tibasosa (Boyacá), Coompro Oriente	2.045	2.727	2.358	-		Neiva, Surabastos	1.100	1.300	1.200	+	
Tunja, Complejo de Servicios del Sur	2.182	2.500	2.376	-		Pamplona (Norte de Santander)	1.200	1.400	1.311	+	
Valledupar, Mercado Nuevo	2.400	2.500	2.467	-		San Gil (Santander)	2.000	2.000	2.000	+	
Villavicencio, CAV	3.000	4.000	3.400	-		Socorro (Santander)	1.600	1.800	1.700	+	
Mora de Castilla						Sonsón (Antioquia)	1.000	1.100	1.040	+	
Arauca (Arauca)	5.400	6.000	5.600	-		Tunja, Complejo de Servicios del Sur	1.364	1.818	1.573	++	
Armenia, Mercar	7.000	8.000	7.500	=		Valledupar, Mercado Nuevo	2.000	2.400	2.267	-	
Barranquilla, Barranquillita	5.600	8.800	7.013	+		Naranja Sweet					
Barranquilla, Granabastos	5.920	8.000	6.951	+		Armenia, Mercar	1.700	1.800	1.767	-	
						Armenia, Retiro	1.600	1.740	1.663	-	
						Bogotá, D.C., Corabastos	2.000	2.500	2.336	+	

Cuadro 3. Mercados mayoristas. Precios de venta de frutas frescas (continuación)
27 de junio al 3 de julio de 2026

Productos y mercados	Pesos por kilogramo				Tendencia	Productos y mercados	Pesos por kilogramo				Tendencia
	Mínimo	Máximo	Medio				Mínimo	Máximo	Medio		
Naranja Sweet (continuación)						Papaya Maradol (continuación)					
Cali, Cavasa	1.900	2.200	2.006		++	Pasto, El Potrerillo	2.083	2.333	2.181		-
Cali, Santa Elena	1.600	1.700	1.663		-	Pereira, La 41-Impala	1.900	2.500	2.100		+
Cartago (Valle del Cauca)	1.960	2.080	2.020		+	Pereira, Mercasa	1.800	2.100	1.933		-
Florencia (Caquetá)	1.460	1.500	1.487		+	Popayán, Plaza de mercado del barrio Bolívar	2.000	2.100	2.038		-
Ibagué, Plaza La 21	2.000	2.400	2.301		+	Rionegro (Antioquia)	3.000	3.400	3.180		+
Neiva, Surabastos	1.800	2.100	1.942		+	San Gil (Santander)	1.500	2.000	1.583		-
Pasto, El Potrerillo	2.125	2.250	2.188		=	Socorro (Santander)	1.750	1.750	1.750		=
Pereira, La 41-Impala	2.000	2.500	2.117		+	Tuluá (Valle del Cauca)	1.700	1.800	1.783		-
Pereira, Mercasa	1.800	2.500	2.022		++						
Popayán, Plaza de mercado del barrio Bolívar	1.760	1.840	1.800		=	Papaya Paulina					
Tuluá (Valle del Cauca)	1.960	2.040	2.000		+	Bogotá, D.C., Corabastos	1.111	2.222	1.547		+
						Bucaramanga, Centroabastos	2.000	2.300	2.150		-
Naranja Valencia						Chiquinquirá (Boyacá)	1.556	1.667	1.648		-
Barranquilla, Barranquillita	2.200	2.200	2.200		=	Duitama (Boyacá), Mercaplaza	1.111	1.389	1.250		++
Bogotá, D.C., Corabastos	2.000	2.500	2.336		+	Ibagué, Plaza La 21	1.700	2.000	1.783		-
Bucaramanga, Centroabastos	1.600	1.800	1.663		+	Medellín, Plaza Minorista "José María Villa"	1.500	1.600	1.565		-
Buenaventura (Valle del Cauca)	2.160	2.240	2.200		-	Neiva, Surabastos	2.500	2.700	2.542		+
Cartagena, Bazurto	2.000	2.000	2.000		=	Tibasosa (Boyacá), Coompro Oriente	1.000	1.222	1.111		-
Cartago (Valle del Cauca)	1.480	1.560	1.515		+	Tunja, Complejo de Servicios del Sur	1.000	1.111	1.083		-
Cúcuta, Cenabastos	2.203	2.643	2.313		+	Valledupar, Mercado Nuevo	1.500	1.600	1.567		-
Florencia (Caquetá)	1.260	1.300	1.273		+	Villavicencio, CAV	900	1.200	1.042		++
Ipiales (Nariño), Ipiales somos todos	1.125	1.125	1.125		n.d.						
La Ceja (Antioquia)	2.700	3.000	2.883		+	Papaya tainung					
Manizales, Centro Galerías	1.400	1.600	1.500		+	Barranquilla, Barranquillita	2.300	2.500	2.378		-
Medellín, Central Mayorista de Antioquia	2.400	3.000	2.770		+	Bogotá, D.C., Corabastos	2.500	3.500	2.808		+
Medellín, Plaza Minorista "José María Villa"	2.500	3.000	2.635		-	Cartagena, Bazurto	2.500	2.700	2.517		+
Montería, Mercado del Sur	2.250	2.500	2.365		-	Florencia (Caquetá)	2.400	2.500	2.433		-
Pereira, Mercasa	1.800	2.500	2.022		++	Ibagué, Plaza La 21	1.500	2.000	1.750		-
Rionegro (Antioquia)	2.700	3.000	2.890		+	Medellín, Central Mayorista de Antioquia	2.200	2.700	2.485		-
Sincelejo, Nuevo Mercado	2.000	2.250	2.042		-	Montería, Mercado del Sur	1.600	1.800	1.700		-
Tibasosa (Boyacá), Coompro Oriente	2.500	2.667	2.563		-	Santa Marta (Magdalena)	1.900	2.000	1.950		n.d.
Tunja, Complejo de Servicios del Sur	1.700	2.000	1.817		+	Sincelejo, Nuevo Mercado	1.333	1.500	1.347		-
Túquerres (Nariño)	1.250	1.450	1.348		+						
Valledupar, Mercabastos	2.273	2.727	2.513		+	Patilla					
Valledupar, Mercado Nuevo	2.400	2.400	2.400		n.d.	Armenia, Mercar	1.900	2.000	1.967		-
Villavicencio, CAV	1.600	1.800	1.640		+	Bogotá, D.C., Corabastos	2.000	2.800	2.521		+
						Bucaramanga, Centroabastos	2.700	2.800	2.767		+
Papaya Maradol						Cali, Cavasa	2.700	2.900	2.783		+
Arauca (Arauca)	2.500	3.500	3.000		-	Cali, Santa Elena	2.400	2.500	2.467		=
Armenia, Mercar	1.500	1.800	1.650		+	Cartagena, Bazurto	2.400	2.500	2.472		-
Buenaventura (Valle del Cauca)	2.700	3.000	2.800		=	Cartago (Valle del Cauca)	2.600	2.800	2.725		=
Cali, Cavasa	1.800	2.000	1.842		-	Cúcuta, Cenabastos	2.400	2.500	2.492		+
Cali, Santa Elena	1.800	2.000	1.925		-	Medellín, Central Mayorista de Antioquia	2.000	2.400	2.185		-
Cartago (Valle del Cauca)	1.800	1.900	1.817		-	Medellín, Plaza Minorista "José María Villa"	2.000	2.500	2.200		-
Cúcuta, Cenabastos	2.500	3.000	2.676		-	Montería, Mercado del Sur	2.200	2.500	2.300		-
Cúcuta, La Nueva Sexta	2.500	3.000	2.667		-	Palmira (Valle del Cauca)	2.500	2.700	2.650		-
Florencia (Caquetá)	2.400	2.400	2.400		-	Pereira, La 41-Impala	3.000	3.200	3.150		-
Ipiales (Nariño), Ipiales somos todos	2.800	3.500	3.058		+	Pereira, Mercasa	2.500	3.300	2.900		-
La Ceja (Antioquia)	3.000	3.300	3.167		+	Popayán, Plaza de mercado del barrio Bolívar	2.100	2.300	2.188		-
Manizales, Centro Galerías	2.300	2.700	2.500		=	Rionegro (Antioquia)	2.300	2.500	2.450		-
Medellín, Central Mayorista de Antioquia	2.500	3.000	2.725		-	San Gil (Santander)	2.000	2.200	2.083		+
Palmira (Valle del Cauca)	2.200	2.500	2.338		-	Socorro (Santander)	2.000	2.300	2.150		+
Pamplona (Norte de Santander)	3.000	3.000	3.000		++	Tuluá (Valle del Cauca)	2.700	2.800	2.775		+
						Tunja, Complejo de Servicios del Sur	2.600	2.800	2.683		=

Cuadro 3. Mercados mayoristas. Precios de venta de frutas frescas (continuación)
27 de junio al 3 de julio de 2026

Productos y mercados	Pesos por kilogramo				Tendencia	Productos y mercados	Pesos por kilogramo				Tendencia
	Mínimo	Máximo	Medio				Mínimo	Máximo	Medio		
Patilla (continuación)						Piña gold					
Valledupar, Mercado Nuevo	2.000	2.000	2.000	=		Armenia, Mercar	2.000	2.100	2.067	-	
Villavicencio, CAV	2.800	3.200	3.025	+		Barranquilla, Granabastos	4.000	4.300	4.144	+	
Patilla baby						Bogotá, D.C., Corabastos	2.000	2.545	2.263	-	
Bogotá, D.C., Corabastos	2.000	2.500	2.263	-		Bucaramanga, Centroabastos	2.000	2.300	2.136	+	
Bucaramanga, Centroabastos	2.200	2.500	2.322	+		Buenaventura (Valle del Cauca)	2.700	2.800	2.750	+	
Cali, Cavasa	2.300	2.500	2.446	+		Cali, Cavasa	2.100	2.200	2.175	+	
Chiquinquirá (Boyacá)	1.800	2.000	1.933	-		Cali, Santa Elena	1.700	2.000	1.875	-	
Cúcuta, Cenabastos	2.500	3.000	2.833	+		Cartagena, Bazurto	2.700	3.200	2.906	-	
Medellín, Central Mayorista de Antioquia	3.000	3.600	3.405	-		Cartago (Valle del Cauca)	2.300	2.800	2.533	+	
Pereira, Mercasa	3.000	3.800	3.350	-		Chiquinquirá (Boyacá)	2.000	2.500	2.269	-	
Tunja, Complejo de Servicios del Sur	2.800	3.000	2.933	-		Cúcuta, Cenabastos	2.700	3.200	2.947	-	
Pera importada						Duitama (Boyacá), Mercaplaza	2.700	2.700	2.700	-	
Armenia, Mercar	7.368	7.368	7.368	=		Ibagué, Plaza La 21	2.500	3.200	2.847	+	
Bogotá, D.C., Corabastos	8.500	10.000	8.881	++		La Unión (Nariño)	4.000	4.500	4.125	=	
Buenaventura (Valle del Cauca)	8.947	9.737	9.351	++		Manizales, Centro Galerías	2.800	3.200	3.000	=	
Cali, Cavasa	8.421	9.474	9.068	+++		Medellín, Central Mayorista de Antioquia	2.700	3.300	3.015	-	
Cali, Santa Elena	6.579	6.842	6.754	=		Medellín, Plaza Minorista "José María Villa"	2.000	2.400	2.190	-	
Cartagena, Bazurto	7.368	8.421	7.895	-		Montería, Mercado del Sur	3.300	3.600	3.450	-	
Cartago (Valle del Cauca)	7.684	8.158	7.882	+		Neiva, Surabastos	3.000	3.600	3.342	+	
Chiquinquirá (Boyacá)	5.789	6.316	6.096	+		Palmira (Valle del Cauca)	2.400	2.700	2.500	-	
Cúcuta, Cenabastos	7.500	9.000	8.312	+		Pereira, La 41-Impala	3.500	4.200	3.883	+	
Florencia (Caquetá)	10.000	10.000	10.000	++		Pereira, Mercasa	2.700	3.000	2.811	-	
Ibagué, Plaza La 21	7.368	8.421	7.865	+		Rionegro (Antioquia)	3.000	3.700	3.435	+	
La Unión (Nariño)	7.368	7.895	7.632	+		San Gil (Santander)	1.944	2.222	2.014	+	
Manizales, Centro Galerías	9.000	9.000	9.000	+		Santa Marta (Magdalena)	2.800	2.800	2.800	=	
Medellín, Central Mayorista de Antioquia	8.421	10.000	8.947	+		Sincelejo, Nuevo Mercado	2.800	3.000	2.967	-	
Montería, Mercado del Sur	8.421	8.947	8.684	+		Socorro (Santander)	1.944	1.944	1.944	=	
Neiva, Surabastos	8.778	10.833	9.694	+		Tibasosa (Boyacá), Coomproriente	2.500	3.200	2.988	-	
Palmira (Valle del Cauca)	6.842	9.474	8.158	+		Tuluá (Valle del Cauca)	2.100	2.300	2.217	-	
Pamplona (Norte de Santander)	9.000	9.000	9.000	=		Tunja, Complejo de Servicios del Sur	1.750	2.100	1.967	-	
Pasto, El Potrerillo	5.789	6.842	6.294	-		Valledupar, Mercado Nuevo	2.700	3.500	2.972	+	
Popayán, Plaza de mercado del barrio Bolívar	7.368	7.632	7.500	++		Piña manzana					
Rionegro (Antioquia)	10.526	10.789	10.658	+++		Popayán, Plaza de mercado del barrio Bolívar	2.000	2.200	2.113	+	
Tibasosa (Boyacá), Coomproriente	7.368	8.421	7.796	-		Piña perolera					
Tuluá (Valle del Cauca)	8.000	8.737	8.289	+		Barranquilla, Barranquillita	3.200	3.600	3.396	+	
Tunja, Complejo de Servicios del Sur	6.842	7.368	7.018	+		Barranquilla, Granabastos	2.880	2.920	2.907	+	
Valledupar, Mercado Nuevo	7.250	7.250	7.250	=		Bogotá, D.C., Corabastos	1.667	2.333	2.008	+	
Villavicencio, CAV	7.750	8.500	8.167	+		Bucaramanga, Centroabastos	1.667	2.000	1.921	+	
Yopal (Casanare)	8.000	8.500	8.250	=		Cartagena, Bazurto	2.600	2.800	2.733	+	
Pera nacional						Cúcuta, Cenabastos	2.167	2.333	2.285	+	
Bogotá, D.C., Corabastos	1.957	2.609	2.197	++		Florencia (Caquetá)	2.964	3.036	2.988	+	
Chiquinquirá (Boyacá)	1.920	2.000	1.987	+		Pamplona (Norte de Santander)	3.000	3.000	3.000	+	
Duitama (Boyacá), Mercaplaza	1.957	2.174	2.101	+++		San Gil (Santander)	1.800	1.920	1.840	n.d.	
Medellín, Central Mayorista de Antioquia	1.875	2.500	2.311	++		Socorro (Santander)	1.500	1.667	1.583	-	
San Gil (Santander)	2.000	2.800	2.325	++		Valledupar, Mercabastos	3.000	3.200	3.056	+	
Socorro (Santander)	2.600	2.600	2.600	++		Pitahaya					
Tibasosa (Boyacá), Coomproriente	1.800	2.400	1.975	+++		Arauca (Arauca)	11.000	11.000	11.000	-	
Tunja, Complejo de Servicios del Sur	1.957	2.609	2.196	+++		Bogotá, D.C., Corabastos	8.000	12.000	10.073	++	
Villavicencio, CAV	2.292	2.708	2.465	++		Bucaramanga, Centroabastos	10.000	12.000	11.333	++	

Cuadro 3. Mercados mayoristas. Precios de venta de frutas frescas (continuación)
27 de junio al 3 de julio de 2026

Productos y mercados	Pesos por kilogramo				Tendencia	Productos y mercados	Pesos por kilogramo				Tendencia
	Mínimo	Máximo	Medio				Mínimo	Máximo	Medio		
Pitahaya (continuación)						Tomate de árbol (continuación)					
Chiquinquirá (Boyacá)	8.700	9.500	9.083	-		Pereira, Mercasa	4.000	4.800	4.450	-	
Cúcuta, Cenabastos	10.000	13.000	11.750	+		Popayán, Plaza de mercado del barrio Bolívar	3.280	3.440	3.373	-	
Medellín, Central Mayorista de Antioquia	11.000	14.000	12.413	++		Rionegro (Antioquia)	3.200	3.800	3.510	-	
Neiva, Surabastos	9.000	11.000	9.958	++		San Gil (Santander)	4.400	4.600	4.433	-	
Pereira, Mercasa	10.000	12.000	11.000	-		San Vicente Ferrer (Antioquia)	3.800	4.000	3.900	-	
Tibasosa (Boyacá), Coomproriente	8.000	12.000	10.375	++		Santa Marta (Magdalena)	4.800	5.200	4.950	-	
Tunja, Complejo de Servicios del Sur	8.000	10.000	9.278	+		Sincelejo, Nuevo Mercado	4.000	4.600	4.350	-	
Villavicencio, CAV	9.500	12.000	10.708	+		Sonsón (Antioquia)	3.500	3.800	3.675	-	
Tangelo						Tibasosa (Boyacá), Coomproriente	3.600	4.400	4.175	-	
Bogotá, D.C., Corabastos	4.400	6.000	5.097	+		Tuluá (Valle del Cauca)	4.500	5.200	4.767	-	
Bucaramanga, Centroabastos	3.200	4.400	3.756	+		Tunja, Complejo de Servicios del Sur	3.600	4.000	3.933	-	
Cartago (Valle del Cauca)	5.000	5.400	5.200	+		Túquerres (Nariño)	3.667	4.000	3.764	-	
Chiquinquirá (Boyacá)	3.200	3.400	3.247	-		Valledupar, Mercabastos	4.800	5.200	5.139	-	
Duitama (Boyacá), Mercaplaza	3.600	3.600	3.600	-		Villavicencio, CAV	4.200	5.000	4.567	-	
Manizales, Centro Galerías	4.300	4.700	4.500	+		Yopal (Casasare)	5.000	5.200	5.100	=	
Medellín, Central Mayorista de Antioquia	6.000	7.000	6.333	n.d.		Uchuva con cáscara					
Pereira, Mercasa	4.000	6.000	4.889	-		Bogotá, D.C., Corabastos	4.000	6.000	5.278	-	
Tibasosa (Boyacá), Coomproriente	3.600	4.000	3.850	-		Bucaramanga, Centroabastos	5.000	6.000	5.778	+	
Tunja, Complejo de Servicios del Sur	3.200	3.600	3.250	+		Cúcuta, Cenabastos	4.500	5.000	4.760	+	
Villavicencio, CAV	3.478	5.217	4.275	++		Ibagué, Plaza La 21	2.400	2.800	2.667	+	
Tomate de árbol						Medellín, Central Mayorista de Antioquia	3.800	4.000	3.933	+	
Arauca (Arauca)	5.000	5.227	5.057	-		Uva importada					
Armenia, Mercar	6.000	6.600	6.333	-		Arauca (Arauca)	21.250	22.500	22.188	+	
Barranquilla, Barranquillita	4.500	4.800	4.667	-		Bogotá, D.C., Corabastos	20.000	22.500	21.081	++	
Barranquilla, Granabastos	4.600	4.700	4.656	-		Bucaramanga, Centroabastos	22.500	23.750	23.304	+	
Bogotá, D.C., Corabastos	3.600	5.200	4.306	-		Cali, Cavasa	17.647	18.824	18.039	+	
Bucaramanga, Centroabastos	4.400	4.800	4.614	-		Cali, Santa Elena	14.118	14.706	14.314	-	
Buenaventura (Valle del Cauca)	4.100	4.700	4.383	-		Cúcuta, Cenabastos	18.125	21.250	19.401	+	
Cali, Cavasa	3.600	4.500	4.063	-		Medellín, Central Mayorista de Antioquia	20.000	21.250	20.594	+	
Cali, Santa Elena	4.000	4.800	4.363	-		San Gil (Santander)	22.500	24.375	23.750	+	
Cartagena, Bazurto	5.000	5.200	5.111	-		Sincelejo, Nuevo Mercado	19.512	20.732	19.817	-	
Cartago (Valle del Cauca)	4.800	5.400	5.092	-		Tunja, Complejo de Servicios del Sur	17.500	20.000	19.063	++	
Chiquinquirá (Boyacá)	3.000	3.200	3.140	+		Valledupar, Mercado Nuevo	17.500	22.500	18.958	+	
Cúcuta, Cenabastos	4.800	5.000	4.817	-		Villavicencio, CAV	20.000	21.250	21.042	+	
Duitama (Boyacá), Mercaplaza	3.600	4.000	3.867	-		Uva Isabela					
El Santuario (Antioquia)	3.400	3.700	3.583	-		Arauca (Arauca)	5.360	6.400	5.940	-	
Florencia (Cauquetá)	6.960	7.200	7.120	+		Armenia, Mercar	5.286	5.639	5.463	-	
Ibagué, Plaza La 21	3.600	4.800	4.118	-		Bogotá, D.C., Corabastos	5.500	7.500	6.773	-	
Ipiales (Nariño), Ipiales somos todos	3.400	3.600	3.550	-		Bucaramanga, Centroabastos	5.600	6.400	5.895	-	
La Ceja (Antioquia)	3.700	4.400	4.150	-		Cali, Cavasa	4.000	4.400	4.217	-	
La Unión (Antioquia)	3.500	3.800	3.638	-		Cali, Santa Elena	3.600	4.000	3.720	-	
Manizales, Centro Galerías	4.400	5.000	4.700	-		Chiquinquirá (Boyacá)	6.880	8.000	7.487	+	
Medellín, Central Mayorista de Antioquia	3.800	4.700	4.093	-		Cúcuta, Cenabastos	7.000	9.000	8.208	-	
Medellín, Plaza Minorista "José María Villa"	4.300	4.800	4.520	-		Duitama (Boyacá), Mercaplaza	4.000	4.400	4.133	+	
Montería, Mercado del Sur	4.400	4.800	4.617	-		Ibagué, Plaza La 21	4.800	6.000	5.440	+	
Neiva, Surabastos	4.000	4.400	4.117	-		Ipiales (Nariño), Ipiales somos todos	4.560	4.800	4.733	+	
Palmira (Valle del Cauca)	5.000	5.400	5.150	-		La Unión (Nariño)	5.600	6.000	5.800	=	
Pamplona (Norte de Santander)	4.167	4.583	4.444	+		Medellín, Central Mayorista de Antioquia	6.000	6.600	6.160	-	
Pasto, El Potrerillo	3.200	3.800	3.483	-		Neiva, Surabastos	5.200	5.600	5.500	-	
Peñol (Antioquia)	3.500	3.900	3.717	-							
Pereira, La 41-Impala	4.300	5.000	4.700	-							

Cuadro 3. Mercados mayoristas. Precios de venta de frutas frescas (conclusión)
27 de junio al 3 de julio de 2026

Productos y mercados	Pesos por kilogramo				Tendencia	Productos y mercados	Pesos por kilogramo				Tendencia
	Mínimo	Máximo	Medio	Precios			Mínimo	Máximo	Medio	Precios	
Uva Isabela (continuación)						Uva red globe nacional (continuación)					
Palmira (Valle del Cauca)	3.600	4.000	3.667		+	San Gil (Santander)	9.091	10.000	9.716		+
Pamplona (Norte de Santander)	6.000	6.000	6.000		-	Tuluá (Valle del Cauca)	9.800	10.200	10.000		+
Pasto, El Potrerillo	4.400	4.800	4.667		-	Villavicencio, CAV	8.636	10.625	9.597		+
Popayán, Plaza de mercado del barrio Bolívar	4.000	4.160	4.020		-	Uva roja					
Rionegro (Antioquia)	6.000	7.000	6.620		-	Florencia (Caquetá)	19.500	19.500	19.500		-
San Gil (Santander)	6.000	6.800	6.200		=	Ipiales (Nariño), Ipiales somos todos	7.556	8.333	8.097		+
Sincelejo, Nuevo Mercado	7.000	7.500	7.167		-	La Unión (Nariño)	8.000	8.000	8.000		=
Tibasosa (Boyacá), Coomproriente	4.000	4.800	4.150		-	Neiva, Surabastos	10.000	11.000	10.750		+
Tuluá (Valle del Cauca)	4.240	4.480	4.407		+	Pereira, Mercasa	15.556	16.111	15.833		+
Túquerres (Nariño)	4.000	4.400	4.227		+	Sincelejo, Nuevo Mercado	9.500	9.500	9.500		+
Villavicencio, CAV	5.667	6.250	6.076		-	Tibasosa (Boyacá), Coomproriente	5.600	6.000	5.800		-
Yopal (Casanare)	4.800	5.120	4.960		=	Túquerres (Nariño)	7.222	8.000	7.741		+
Uva red globe nacional						Uva verde					
Armenia, Mercar	8.000	8.400	8.267		=	Bogotá, D.C., Corabastos	8.889	10.000	9.483		-
Bucaramanga, Centroabastos	10.000	11.111	10.602		+	Cartago (Valle del Cauca)	10.240	10.720	10.480		+
Cali, Cavasa	10.000	10.000	10.000		+	Florencia (Caquetá)	27.800	27.800	27.800		n.d.
Cali, Santa Elena	8.000	8.533	8.178		+	Neiva, Surabastos	11.000	12.000	11.667		+
Cartagena, Bazurto	10.000	12.000	11.000		++	San Gil (Santander)	31.250	33.750	32.396		n.d.
Cartago (Valle del Cauca)	9.000	10.000	9.617		++	Zapote					
Ibagué, Plaza La 21	9.600	11.200	10.167		+	Medellín, Central Mayorista de Antioquia	5.000	6.500	5.650		+
Manizales, Centro Galerías	9.440	10.800	10.000		++	Medellín, Plaza Minorista "José María Villa"	4.600	6.300	5.665		+
Medellín, Central Mayorista de Antioquia	9.444	10.556	10.078		+	Montería, Mercado del Sur	7.000	7.500	7.125		=
Montería, Mercado del Sur	9.444	10.000	9.630		=						
Pasto, El Potrerillo	8.025	8.642	8.395		-						
Pereira, Mercasa	9.600	10.200	9.889		+						
Popayán, Plaza de mercado del barrio Bolívar	9.579	9.737	9.684		+						

TENDENCIAS

---	-	+	+++
Variación mayor al -20 %	Variación entre 0 % y -10 %	Variación entre 0 % y 10 %	Variación mayor al 20 %
--	=	++	n. d.
Variación entre -10 % y -20 %	Variación igual a 0 %	Variación entre 10 % y 20 %	No determinado

TUBÉRCULOS, RAÍCES Y PLÁTANOS

Cayeron los precios de la papa capira

Durante la presente semana se redujeron los precios de la papa capira en veinticinco de los veintiocho mercados donde se vendió. Según los comerciantes, hubo un aumento en la oferta procedente de Totoró, Puracé (Cauca), Túquerres, Ipiales, Puerres, Iles, Pupiales, Córdoba, Pasto (Nariño), El Santuario, Marinilla, San Vicente Ferrer, San Pedro de los Milagros y La Unión (Antioquia) donde se dio el inicio de cosechas. En Túquerres (Nariño) y Popayán, Plaza de mercado del barrio Bolívar, por ejemplo, el descenso superó el 14,6%, ofreciéndose el kilo a \$1.256 y a \$1.708, respectivamente.

De la misma forma, cayeron las cotizaciones mayoristas de las papas única, parda pastusa y superior, los plátanos hartón verde y maduro y la yuca criolla. En el caso de la papa única, por ejemplo, el descenso del precio se presentó en veintiún de los veintidós mercados donde se negoció. Este comportamiento estuvo asociado a las mayores recolecciones en Túquerres, Ipiales, Pasto, Puerres, Iles (Nariño), Totoró, Puracé (Cauca), Duitama, Sogamoso y Tunja (Boyacá).

Asimismo, bajó la cotización del plátano hartón como consecuencia del incremento de la oferta de producto de primera calidad oriundo de Granada (Meta), Saravena (Arauca), Armenia (Quindío), Líbano, Rovira, Fresno, Palocabildo (Tolima), Pereira, Balboa (Risarcaldá), Belalcázar (Caldas), Moñitos, Los Córdoba (Córdoba), Andes, Jardín, Pueblorrico, Montebello y San Juan de Urabá (Antioquia). El anterior comportamiento se presentó en veinticinco de los treinta y seis mercados donde se vendió esta semana.

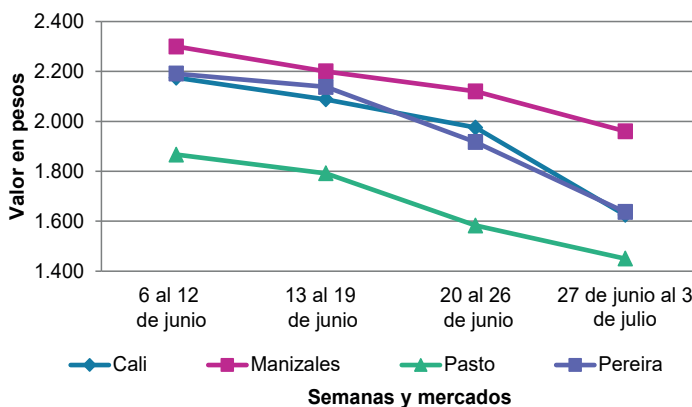
Igualmente, cayeron los precios mayoristas de la papa parda pastusa, esta vez en catorce de los dieciséis mercados en los que se comercializó esta semana. Los comerciantes afirmaron que se dio mayor oferta por la salida de cosechas en el sur de Nariño y Boyacá.

También bajaron las cotizaciones de la yuca criolla ante la mayor presencia de la raíz de primera calidad de Mutatá, Chigorodó (Antioquia), Canalete y Montería (Córdoba). El descenso se presentó en diez de los dieciséis mercados en los que negoció en forma mayorista esta semana.

En cambio, subieron los precios de la papa criolla limpia y la arracacha amarilla. En el caso de la papa criolla limpia, por ejemplo, el alza de la cotización estuvo motivada por la reducción de las recolecciones en Mutiscua, Pamplona, Cácula (Norte de Santander), Cerrito (Santander), Marinilla, El Santuario, Sonsón, San Vicente Ferrer (Antioquia), Chipaque, Une, Facativá, Fusagasugá, Fosca, Cáqueza (Cundinamarca), Toca, Siachoque, Ventaquemada, Tunja y Soracá (Boyacá). Este comportamiento se registró en treinta de los cuarenta y cuatro mercados en los que se vendió esta semana.

Por último, aumentaron las cotizaciones de la arracacha amarilla esta vez en nueve de los dieciocho mercados en los que se comercializó. Los mayoristas afirmaron que esto se dio como consecuencia de la limitada oferta desde Cajamarca (Tolima) y Mutiscua (Norte de Santander).

Gráfico 9. Comportamiento de los precios de la papa capira 6 de junio al 3 de julio de 2026



Fuente: DANE, SIPSA.

Cuadro 4. Mercados mayoristas. Precios de venta de tubérculos, raíces y plátanos
27 de junio al 3 de julio de 2026

Productos y mercados	Pesos por kilogramo				Tendencia	Productos y mercados	Pesos por kilogramo				Tendencia
	Mínimo	Máximo	Medio				Mínimo	Máximo	Medio		
Arracacha amarilla						Papa capira (continuación)					
Arauca (Arauca)	4.400	4.700	4.550	=		La Ceja (Antioquia)	2.400	2.700	2.517	-	
Bogotá, D.C., Corabastos	4.667	6.333	5.427	+		La Unión (Antioquia)	2.000	2.200	2.113	+	
Buenaventura (Valle del Cauca)	3.840	5.440	4.700	-		Manizales, Centro Galerías	1.880	2.040	1.960	-	
Cali, Cavasa	3.000	5.000	4.465	-		Marinilla (Antioquia)	1.800	2.200	1.967	-	
Cali, Santa Elena	5.000	5.167	5.111	-		Medellín, Central Mayorista de Antioquia	2.000	2.700	2.405	-	
Chiquinquirá (Boyacá)	4.833	5.000	4.889	+		Medellín, Plaza Minorista "José María Villa"	2.300	2.600	2.450	-	
Cúcuta, Cenabastos	3.000	3.600	3.250	-		Montería, Mercado del Sur	2.400	2.700	2.517	-	
Duitama (Boyacá), Mercaplaza	4.000	4.333	4.222	=		Palmira (Valle del Cauca)	1.560	1.800	1.665	-	
Florencia (Caquetá)	5.520	5.600	5.573	-		Pasto, El Potrerillo	1.300	1.600	1.450	-	
Ibagué, Plaza La 21	4.480	5.600	5.076	+		Peñol (Antioquia)	1.800	2.800	2.200	-	
Neiva, Surabastos	5.120	5.600	5.253	-		Pereira, La 41-Impala	1.700	1.800	1.757	-	
Pamplona (Norte de Santander)	2.800	3.600	3.133	+++		Pereira, Mercasa	1.500	1.800	1.671	-	
Popayán, Plaza de mercado del barrio Bolívar	3.800	4.000	3.900	+		Popayán, Plaza de mercado del barrio Bolívar	1.400	2.000	1.708	-	
San Gil (Santander)	4.480	4.960	4.696	++		Rionegro (Antioquia)	2.000	2.400	2.180	-	
Tibasosa (Boyacá), Coomproriente	4.000	4.333	4.177	+		San Vicente Ferrer (Antioquia)	2.000	2.200	2.100	=	
Tunja, Complejo de Servicios del Sur	4.000	5.000	4.486	++		Santa Bárbara (Antioquia)	2.000	2.500	2.213	-	
Villavicencio, CAV	4.800	5.200	5.017	+		Sincelejo, Nuevo Mercado	2.500	2.500	2.500	-	
Yopal (Casanare)	4.500	4.667	4.583	-		Sonsón (Antioquia)	2.200	2.400	2.300	-	
Arracacha blanca						Tuluá (Valle del Cauca)	1.800	1.900	1.852	-	
Armenia, Mercar	3.000	3.333	3.167	-		Túquerres (Nariño)	1.200	1.300	1.256	-	
Cartago (Valle del Cauca)	4.250	4.667	4.472	-		Papa criolla limpia					
Ipiales (Nariño), Ipiales somos todos	2.200	2.200	2.200	-		Arauca (Arauca)	5.000	5.625	5.286	+	
Manizales, Centro Galerías	4.000	4.065	4.032	=		Armenia, Mercar	5.333	5.500	5.389	-	
Medellín, Central Mayorista de Antioquia	2.000	3.250	2.622	++		Barranquilla, Barranquillita	5.960	6.000	5.989	-	
Medellín, Plaza Minorista "José María Villa"	3.800	5.200	4.383	+		Barranquilla, Granabastos	6.000	6.100	6.020	-	
Pasto, El Potrerillo	2.400	2.800	2.600	-		Bogotá, D.C., Corabastos	6.222	7.556	6.727	+	
Pereira, La 41-Impala	2.000	2.167	2.083	=		Bucaramanga, Centroabastos	3.600	4.000	3.883	-	
Pereira, Mercasa	4.167	4.417	4.333	+		Buenaventura (Valle del Cauca)	5.000	5.280	5.140	+	
San Vicente Ferrer (Antioquia)	2.500	2.500	2.500	-		Cali, Cavasa	4.800	5.000	4.900	+	
Tuluá (Valle del Cauca)	4.833	5.083	4.972	-		Cali, Santa Elena	3.400	3.800	3.600	-	
Ñame criollo						Cartagena, Bazurto	6.300	6.800	6.558	=	
Montería, Mercado del Sur	3.000	3.600	3.233	-		Cartago (Valle del Cauca)	4.800	5.200	5.033	=	
Sincelejo, Nuevo Mercado	4.400	5.200	4.800	+		Cúcuta, Cenabastos	3.000	3.800	3.260	-	
Ñame diamante						Duitama (Boyacá), Mercaplaza	4.800	5.200	5.000	+	
Cartagena, Bazurto	2.600	3.000	2.856	-		El Carmen de Viboral (Antioquia)	4.800	5.000	4.900	++	
Montería, Mercado del Sur	2.600	3.000	2.875	+		El Santuario (Antioquia)	3.500	5.500	4.683	+	
Sincelejo, Nuevo Mercado	2.700	3.000	2.942	+		Florencia (Caquetá)	4.900	5.000	4.967	-	
Valledupar, Mercabastos	3.000	3.200	3.100	+		Ibagué, Plaza La 21	5.600	6.400	5.850	+	
Ñame espino						Ipiales (Nariño), Ipiales somos todos	2.800	3.200	3.017	-	
Cartagena, Bazurto	6.000	6.400	6.267	+++		La Ceja (Antioquia)	4.800	5.700	5.250	++	
Sincelejo, Nuevo Mercado	4.400	5.200	4.889	+		La Unión (Antioquia)	4.300	4.800	4.525	++	
Papa capira						La Unión (Nariño)	3.800	4.000	3.950	+	
Buenaventura (Valle del Cauca)	1.920	2.000	1.957	-		Manizales, Centro Galerías	5.583	5.833	5.729	+	
Cali, Cavasa	1.700	1.800	1.746	-		Marinilla (Antioquia)	4.000	5.000	4.450	++	
Cali, Santa Elena	1.600	1.700	1.625	-		Medellín, Central Mayorista de Antioquia	4.000	5.500	4.818	++	
Cartago (Valle del Cauca)	1.920	2.100	2.015	+		Medellín, Plaza Minorista "José María Villa"	5.000	6.300	5.480	++	
El Carmen de Viboral (Antioquia)	2.000	2.200	2.100	-		Montería, Mercado del Sur	5.500	6.500	5.875	++	
El Santuario (Antioquia)	2.000	2.400	2.158	-		Neiva, Surabastos	5.000	6.000	5.383	+	
Ipiales (Nariño), Centro de acopio	1.200	1.400	1.225	-		Pamplona (Norte de Santander)	2.000	3.200	2.522	-	
Ipiales (Nariño), Ipiales somos todos	1.300	1.500	1.367	-		Pereira, La 41-Impala	5.800	6.000	5.900	+	

Cuadro 4. Mercados mayoristas. Precios de venta de tubérculos, raíces y plátanos (continuación)
27 de junio al 3 de julio de 2026

Productos y mercados	Pesos por kilogramo				Tendencia	Productos y mercados	Pesos por kilogramo				Tendencia
	Mínimo	Máximo	Medio	Precios			Mínimo	Máximo	Medio	Precios	
Papa criolla limpia (continuación)						Papa parda pastusa (continuación)					
Pereira, Mercasa	5.600	6.200	5.884		+	Buenaventura (Valle del Cauca)	1.920	2.000	1.960		-
Rionegro (Antioquia)	4.500	5.500	4.870		++	Cali, Cavasa	1.700	1.800	1.738		-
San Gil (Santander)	5.600	6.000	5.667		+	Cartago (Valle del Cauca)	1.860	2.040	1.950		-
San Vicente Ferrer (Antioquia)	4.800	5.000	4.900		+	Florencia (Caquetá)	2.100	2.200	2.133		-
Santa Bárbara (Antioquia)	4.200	5.000	4.625		++	Manizales, Centro Galerías	1.760	1.940	1.850		-
Santa Marta (Magdalena)	5.800	6.100	5.940		+	Pereira, La 41-Impala	1.560	1.840	1.700		-
Sincelejo, Nuevo Mercado	5.500	7.000	6.150		++	Pereira, Mercasa	1.500	1.600	1.558		-
Sonsón (Antioquia)	4.500	4.800	4.675		++	Popayán, Plaza de mercado del barrio Bolívar	1.800	2.460	2.108		-
Tibasosa (Boyacá), Coomproriente	5.000	5.400	5.125		+	San Gil (Santander)	1.700	1.700	1.700		-
Tuluá (Valle del Cauca)	3.917	4.333	4.111		+	Socorro (Santander)	1.700	1.740	1.713		-
Tunja, Complejo de Servicios del Sur	4.800	5.600	5.214		+	Yopal (Casanare)	1.875	1.875	1.875		+
Túquerres (Nariño)	2.400	2.600	2.525		-						
Valledupar, Mercabastos	4.800	5.000	4.833		-	Papa Puracé					
Villavicencio, CAV	4.800	5.600	5.283		++	La Unión (Antioquia)	1.700	1.800	1.763		-
Yopal (Casanare)	5.625	5.833	5.729		=	Montería, Mercado del Sur	2.200	2.500	2.378		-
						Sincelejo, Nuevo Mercado	2.400	2.600	2.433		-
Papa criolla sucia						Papa rubí					
Bogotá, D.C., Corabastos	4.400	6.000	5.120		+	Cartagena, Bazurto	1.500	1.600	1.524		-
Buenaventura (Valle del Cauca)	4.600	5.060	4.833		++	Pereira, La 41-Impala	1.700	1.900	1.794		-
Cali, Cavasa	4.400	4.800	4.600		+	Pereira, Mercasa	1.600	1.800	1.660		-
Chiquinquirá (Boyacá)	2.800	3.600	3.267		+	Santa Marta (Magdalena)	1.700	1.840	1.788		-
Ipiales (Nariño), Centro de acopio	2.600	3.500	3.125		+	Sincelejo, Nuevo Mercado	1.500	1.640	1.570		-
Palmira (Valle del Cauca)	3.600	3.600	3.600		-	Tunja, Complejo de Servicios del Sur	1.200	1.300	1.250		+
Pasto, El Potrerillo	2.000	2.400	2.067		=						
Popayán, Plaza de mercado del barrio Bolívar	2.000	2.750	2.375		-	Papa R-12 negra					
Tunja, Complejo de Servicios del Sur	3.200	4.000	3.600		++	Bogotá, D.C., Corabastos	1.400	2.000	1.649		-
						Cartago (Valle del Cauca)	1.900	2.100	1.980		-
Papa ICA-Huila						Medellín, Central Mayorista de Antioquia	2.100	2.400	2.240		-
La Unión (Nariño)	2.000	2.200	2.050		-	Neiva, Surabastos	1.800	2.000	1.900		=
Pasto, El Potrerillo	1.600	1.700	1.675		-						
Papa Morasurco						Papa sabanera					
La Unión (Nariño)	1.800	2.000	1.950		-	Bogotá, D.C., Corabastos	3.200	4.000	3.476		+
Pasto, El Potrerillo	1.600	1.700	1.650		+						
Papa nevada						Papa superior					
Cartago (Valle del Cauca)	3.760	3.920	3.835		+	Bogotá, D.C., Corabastos	1.400	2.000	1.599		-
El Santuario (Antioquia)	1.400	1.700	1.525		-	Chiquinquirá (Boyacá)	1.400	1.600	1.483		-
Marinilla (Antioquia)	1.300	1.500	1.400		-	Cúcuta, Cenabastos	1.600	2.000	1.813		+
Medellín, Central Mayorista de Antioquia	1.500	2.100	1.795		-	Duitama (Boyacá), Mercaplaza	1.600	1.700	1.633		=
Peñol (Antioquia)	1.400	2.000	1.642		-	Ibagué, Plaza La 21	1.600	1.900	1.767		-
Pereira, Mercasa	3.000	4.000	3.500		+	Ipiales (Nariño), Centro de acopio	1.300	1.400	1.350		-
Rionegro (Antioquia)	1.800	2.000	1.920		-	Ipiales (Nariño), Ipiales somos todos	1.300	1.500	1.367		-
San Vicente Ferrer (Antioquia)	1.800	2.000	1.850		-	Neiva, Surabastos	1.600	1.900	1.758		-
						Pamplona (Norte de Santander)	1.700	1.900	1.764		+
Papa parda pastusa						Pasto, El Potrerillo	1.300	1.500	1.437		-
Arauca (Arauca)	1.720	1.900	1.820		-	Tibasosa (Boyacá), Coomproriente	1.500	1.600	1.538		-
Armenia, Mercar	1.800	1.840	1.820		=	Tunja, Complejo de Servicios del Sur	1.200	1.600	1.444		++
Bogotá, D.C., Corabastos	1.400	2.000	1.603		-	Túquerres (Nariño)	1.200	1.300	1.263		-
Bucaramanga, Centroabastos	1.600	1.800	1.696		-	Villavicencio, CAV	1.700	2.000	1.892		+
Bucaramanga, Mercados del centro	1.900	2.000	1.967		-						

Cuadro 4. Mercados mayoristas. Precios de venta de tubérculos, raíces y plátanos (continuación)
27 de junio al 3 de julio de 2026

Productos y mercados	Pesos por kilogramo				Tendencia	Productos y mercados	Pesos por kilogramo				Tendencia
	Mínimo	Máximo	Medio				Mínimo	Máximo	Medio		
Papa suprema						Plátano guineo					
Armenia, Mercar	1.800	1.840	1.820	=		Bogotá, D.C., Corabastos	2.000	2.500	2.338	-	
Cali, Santa Elena	1.600	1.800	1.700	-		Cartago (Valle del Cauca)	1.800	1.900	1.883	-	
Palmira (Valle del Cauca)	1.600	1.700	1.675	-		La Ceja (Antioquia)	1.100	1.300	1.183	++	
Tuluá (Valle del Cauca)	1.800	1.960	1.887	-		Medellín, Central Mayorista de Antioquia	1.000	1.500	1.230	+	
						Medellín, Plaza Minorista "José María Villa"	800	1.200	1.000	+	
Papa tocarreña						Neiva, Surabastos	2.000	2.000	2.000	+	
Tunja, Complejo de Servicios del Sur	2.400	2.800	2.583	-		Peñol (Antioquia)	800	1.200	1.025	++	
						Rionegro (Antioquia)	800	1.200	1.000	-	
Papa única						Santa Bárbara (Antioquia)	700	1.000	875	=	
Barranquilla, Barranquillita	1.660	1.720	1.689	-		Sonsón (Antioquia)	800	1.000	900	=	
Barranquilla, Granabastos	1.660	1.720	1.682	-		Villavicencio, CAV	2.667	2.667	2.667	=	
Bogotá, D.C., Corabastos	1.200	1.600	1.348	-							
Bucaramanga, Centroabastos	1.400	1.700	1.569	-		Plátano hartón maduro					
Buenaventura (Valle del Cauca)	1.560	1.740	1.663	-		Armenia, Mercar	1.400	1.500	1.433	++	
Cali, Cavasa	1.300	1.500	1.438	-		Bogotá, D.C., Corabastos	1.750	2.250	1.953	-	
Cali, Santa Elena	1.500	1.700	1.625	-		Cúcuta, Cenabastos	2.000	2.300	2.081	-	
Cartagena, Bazurto	1.500	1.600	1.522	-		Ibagué, Plaza La 21	1.000	1.250	1.101	-	
Cartago (Valle del Cauca)	1.880	2.100	1.997	+		Medellín, Central Mayorista de Antioquia	1.300	1.800	1.580	-	
Cúcuta, Cenabastos	1.400	1.600	1.494	-		Medellín, Plaza Minorista "José María Villa"	1.300	1.600	1.435	-	
Ipiales (Nariño), Centro de acopio	1.100	1.200	1.150	-		Neiva, Surabastos	1.800	2.100	1.975	+	
La Unión (Nariño)	1.800	1.900	1.875	-		Pereira, La 41-Impala	1.300	1.500	1.417	-	
Manizales, Centro Galerías	1.720	1.880	1.810	-		Pereira, Mercasa	1.300	1.600	1.456	-	
Neiva, Surabastos	1.600	1.900	1.710	-		Tunja, Complejo de Servicios del Sur	1.600	1.750	1.717	-	
Pamplona (Norte de Santander)	1.600	1.600	1.600	-							
Pasto, El Potrerillo	1.200	1.500	1.333	-		Plátano hartón verde					
Pereira, La 41-Impala	1.600	1.700	1.642	-		Arauca (Arauca)	2.800	3.300	3.100	-	
Pereira, Mercasa	1.500	1.700	1.592	-		Armenia, Mercar	1.600	1.700	1.667	++	
Popayán, Plaza de mercado del barrio Bolívar	1.360	2.000	1.695	-		Armenia, Retiro	1.500	1.800	1.633	+	
Tunja, Complejo de Servicios del Sur	1.200	1.240	1.204	-		Barranquilla, Barranquillita	1.800	1.800	1.800	=	
Valledupar, Mercabastos	1.500	1.800	1.600	-		Bogotá, D.C., Corabastos	1.750	2.250	1.953	-	
Valledupar, Mercado Nuevo	1.500	1.800	1.633	-		Bucaramanga, Centroabastos	2.240	2.400	2.297	-	
						Cali, Cavasa	1.600	1.700	1.638	-	
Plátano comino						Cali, Santa Elena	1.500	1.700	1.588	-	
Medellín, Central Mayorista de Antioquia	1.300	2.200	1.742	-		Cartagena, Bazurto	1.650	2.400	2.100	+++	
Rionegro (Antioquia)	2.500	3.000	2.733	-		Chiquinquirá (Boyacá)	1.900	2.100	2.000	-	
						Cúcuta, Cenabastos	2.000	2.300	2.091	-	
Plátano dominico hartón maduro						Duitama (Boyacá), Mercaplaza	1.500	1.750	1.583	+	
Manizales, Centro Galerías	1.400	1.500	1.450	=		Florencia (Caquetá)	1.600	1.700	1.667	-	
Pereira, La 41-Impala	1.300	1.500	1.417	-		Ibagué, Plaza La 21	1.000	1.250	1.101	-	
Pereira, Mercasa	1.300	1.600	1.456	-		La Ceja (Antioquia)	1.800	2.300	2.083	-	
						Medellín, Central Mayorista de Antioquia	1.300	1.800	1.580	-	
Plátano dominico hartón verde						Medellín, Plaza Minorista "José María Villa"	1.300	1.600	1.435	-	
Armenia, Retiro	1.200	1.500	1.333	+		Montería, Mercado del Sur	1.375	1.500	1.448	+	
Cartago (Valle del Cauca)	1.700	1.800	1.783	-		Neiva, Surabastos	1.800	2.100	1.975	+	
Manizales, Centro Galerías	1.400	1.500	1.450	=		Palmira (Valle del Cauca)	1.800	1.900	1.850	-	
Pereira, La 41-Impala	1.300	1.500	1.417	-		Pamplona (Norte de Santander)	1.650	2.050	1.950	-	
Pereira, Mercasa	1.300	1.600	1.456	-		Pereira, La 41-Impala	1.300	1.500	1.417	-	
						Pereira, Mercasa	1.300	1.600	1.456	-	
Plátano dominico verde						Popayán, Plaza de mercado del barrio Bolívar	2.400	2.480	2.420	+	
Medellín, Central Mayorista de Antioquia	1.300	1.800	1.485	+		Rionegro (Antioquia)	1.800	2.200	2.008	-	
Santa Bárbara (Antioquia)	800	900	850	=		San Gil (Santander)	1.200	1.600	1.450	-	
Sonsón (Antioquia)	1.300	1.500	1.375	=		Santa Bárbara (Antioquia)	1.200	1.400	1.300	=	

Cuadro 4. Mercados mayoristas. Precios de venta de tubérculos, raíces y plátanos (conclusión)
27 de junio al 3 de julio de 2026

Productos y mercados	Pesos por kilogramo				Tendencia	Productos y mercados	Pesos por kilogramo				Tendencia
	Mínimo	Máximo	Medio	Precios			Mínimo	Máximo	Medio	Precios	
Plátano hartón verde (continuación)						Yuca criolla (continuación)					
Santa Marta (Magdalena)	2.100	2.300	2.210		-	La Ceja (Antioquia)	3.000	3.400	3.233		+
Sincelejo, Nuevo Mercado	1.530	1.530	1.530		=	Medellín, Central Mayorista de Antioquia	2.600	3.200	3.012		-
Socorro (Santander)	1.200	1.360	1.240		+++	Medellín, Plaza Minorista "José María Villa"	2.600	3.080	2.838		-
Tibasosa (Boyacá), Coomprorente	1.500	1.750	1.706		-	Montería, Mercado del Sur	2.000	2.125	2.021		-
Tuluá (Valle del Cauca)	2.600	2.800	2.683		-	Pamplona (Norte de Santander)	3.333	3.333	3.333		-
Tunja, Complejo de Servicios del Sur	1.600	1.750	1.717		-	Rionegro (Antioquia)	2.200	2.600	2.367		-
Valledupar, Mercabastos	1.800	2.700	2.124		-	San Gil (Santander)	3.333	3.667	3.556		=
Villavicencio, CAV	1.840	2.000	1.967		-	Sincelejo, Nuevo Mercado	2.000	2.125	2.073		-
Yopal (Casanare)	1.600	1.600	1.600		-	Socorro (Santander)	1.800	2.000	1.875		+
						Valledupar, Mercabastos	2.250	2.250	2.250		+
Plátano hartón verde ecuatoriano						Yuca ICA					
Ipiales (Nariño), Ipiales somos todos	1.667	1.833	1.806		+	Armenia, Mercar	2.400	2.480	2.440		+
Pasto, El Potrerillo	2.000	2.167	2.014		-	Armenia, Retiro	2.320	2.400	2.360		-
Popayán, Plaza de mercado del barrio Bolívar	2.167	2.333	2.242		+	Buenaventura (Valle del Cauca)	2.560	2.720	2.640		+
Túquerres (Nariño)	1.933	2.167	2.028		+	Cali, Cavasa	2.200	2.200	2.200		-
						Cali, Santa Elena	2.280	2.400	2.360		-
Plátano hartón verde Eje Cafetero						Cartago (Valle del Cauca)	2.480	2.720	2.587		+
Medellín, Central Mayorista de Antioquia	2.100	2.200	2.140		-	Florencia (Cauquetá)	2.960	2.992	2.971		+
						La Unión (Nariño)	3.000	3.000	3.000		+
Plátano hartón verde llanero						Manizales, Centro Galerías	2.800	2.800	2.800		=
Bogotá, D.C., Corabastos	2.500	3.000	2.719		-	Neiva, Surabastos	3.600	4.400	4.017		+
						Palmira (Valle del Cauca)	1.840	1.920	1.865		+
Ulluco						Pasto, El Potrerillo	2.833	3.000	2.917		-
Buenaventura (Valle del Cauca)	5.000	5.500	5.250		-	Pereira, La 41-Impala	2.400	2.480	2.420		-
Cali, Cavasa	4.333	4.667	4.563		-	Pereira, Mercasa	2.400	2.400	2.400		-
Ipiales (Nariño), Ipiales somos todos	4.000	4.000	4.000		=	Popayán, Plaza de mercado del barrio Bolívar	1.333	1.417	1.400		-
Popayán, Plaza de mercado del barrio Bolívar	3.333	3.833	3.552		-	Tuluá (Valle del Cauca)	2.720	2.920	2.793		-
Túquerres (Nariño)	2.667	3.167	2.903		-						
						Yuca llanera					
Yuca chirosa						Bogotá, D.C., Corabastos	2.667	3.333	2.976		-
Ibagué, Plaza La 21	3.000	3.333	3.093		=	Chiquinquirá (Boyacá)	2.833	3.000	2.951		+
						Duitama (Boyacá), Mercaplaza	2.667	2.833	2.722		=
Yuca criolla						Tibasosa (Boyacá), Coomprorente	2.667	3.000	2.750		-
Arauca (Arauca)	2.571	2.714	2.643		-	Tunja, Complejo de Servicios del Sur	3.000	3.167	3.042		+
Barranquilla, Barranquillita	2.175	2.275	2.236		-	Villavicencio, CAV	2.333	2.833	2.639		-
Barranquilla, Granabastos	2.125	2.250	2.181		+	Yopal (Casanare)	2.500	2.667	2.583		+
Bucaramanga, Centroabastos	2.857	3.095	2.954		-						
Cartagena, Bazurto	2.125	2.250	2.198		-						
Cúcuta, Cenabastos	2.400	2.600	2.583		=						

TENDENCIAS

---	-	+	+++
Variación mayor al -20 %	Variación entre 0 % y -10 %	Variación entre 0 % y 10 %	Variación mayor al 20 %
--	=	++	n. d.
Variación entre -10 % y -20 %	Variación igual a 0 %	Variación entre 10 % y 20 %	No determinado

GRANOS, CÁRNICOS Y PROCESADOS

Disminuyeron las cotizaciones del huevo rojo AA

Durante la presente semana bajaron los precios mayoristas del huevo rojo AA en catorce de los veinticuatro mercados en los que se vendió. Según las fuentes mayoristas, esta reducción estuvo relacionada con la mayor disponibilidad del producto que ingresó desde El Santuario, San Pedro de Los Milagros, El Carmen de Viboral (Antioquia) y Montenegro (Quindío). En Cúcuta, La Nueva Sexta y Armenia, Mercar, por ejemplo, la unidad se vendió a \$407 y a \$500, respectivamente, 5,2% en promedio menos que la semana anterior.

Igualmente, disminuyeron las cotizaciones de los azúcares refinado y sulfitado. En el caso del azúcar refinada, la reducción en el precio se dio en nueve de los diecisiete mercados en los que se vendió. De acuerdo con lo informado por las fuentes mayoristas, esta disminución estuvo asociada con el incremento en el nivel de acopio de este producto en Palmira (Valle del Cauca).

Por el contrario, subieron los precios de algunos cortes de carne de res como la costilla, la cadera, el muchacho y la bota. En el caso de la costilla, esta situación se evidenció en diez de los veintitrés mercados en los que se vendió en forma mayorista esta semana. Los comerciantes comentaron que esto se debió al incremento en la demanda por el producto que ingresó principalmente desde Puerto López y Villavicencio (Meta).

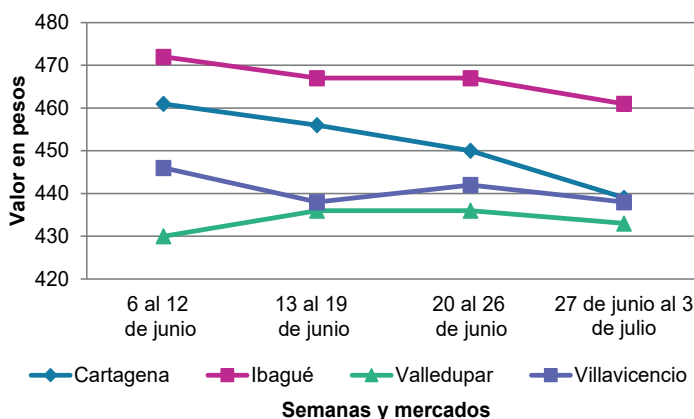


Fuente: <https://avicolaelguamito.com/productos/huevos-rojos>

Asimismo, aumentaron las cotizaciones mayoristas de los quesos costeño y cuajada. En el caso del queso cuajada, esto se dio en doce de los diecinueve mercados en los que se vendió. Los comerciantes informaron que disminuyó la cantidad del producto disponible en los mercados procedente de San Pedro de Los Milagros (Antioquia).

Por último, se incrementaron los precios del maíz blanco trillado en catorce de los veintinueve mercados en los que se vendió. Según las fuentes mayoristas, este aumento se debió a la disminución en la oferta de producto de primera calidad que ingresó procedente de San Luis y Valle de San Juan (Tolima).

Gráfico 10. Comportamiento de los precios del huevo rojo AA 6 de junio al 3 de julio de 2026



Fuente: DANE, SIPSA.

Cuadro 5. Mercados mayoristas. Precios de venta de granos y cereales
27 de junio al 3 de julio de 2026

Productos y mercados	Pesos por kilogramo				Tendencia	Productos y mercados	Pesos por kilogramo				Tendencia
	Mínimo	Máximo	Medio				Mínimo	Máximo	Medio		
Arroz blanco importado						Arroz excelso (continuación)					
Pasto, El Potrerillo	3.444	3.556	3.517		-	Ibagué, Plaza La 21	3.200	3.440	3.356		+
Arroz de primera						Montería, Mercado del Sur	3.440	3.680	3.560		=
Armenia, Mercar	3.976	4.000	3.988		=	Santa Marta (Magdalena)	3.440	3.696	3.539		=
Barranquilla, Barranquillita	3.327	3.351	3.341		+	Sincelejo, Nuevo Mercado	3.520	3.680	3.590		-
Barranquilla, Granabastos	3.333	3.378	3.359		-	Valledupar, Mercado Nuevo	3.520	3.520	3.520		=
Bogotá, D.C., Corabastos	3.040	3.340	3.195		+	Arroz sopa cristal					
Bogotá, D.C., Paloquemao	4.000	4.480	4.120		-	Bogotá, D.C., Corabastos	2.104	2.800	2.381		-
Bogotá, D.C., Plaza España	3.640	3.880	3.746		+	Bogotá, D.C., Paloquemao	2.400	3.040	2.760		-
Bogotá, D.C., Plaza Las Flores	3.280	3.340	3.305		+	Bucaramanga, Centroabastos	2.240	2.300	2.263		+
Bucaramanga, Mercados del centro	3.880	4.000	3.940		=	Bucaramanga, Mercados del centro	2.160	2.200	2.180		=
Buenaventura (Valle del Cauca)	3.840	4.000	3.907		+	Arveja amarilla seca importada					
Cali, La Floresta	3.200	3.760	3.470		-	Bogotá, D.C., Corabastos	3.200	3.600	3.340		+
Cali, Santa Elena	3.000	3.600	3.270		+	Bogotá, D.C., Paloquemao	5.600	6.000	5.733		-
Cali, Siloé	3.200	3.760	3.500		-	Bucaramanga, Centroabastos	3.304	3.913	3.670		=
Cartagena, Bazurto	3.333	3.378	3.344		=	Cúcuta, Cenabastos	2.940	3.300	3.147		-
Cartago (Valle del Cauca)	3.616	3.640	3.632		+	Cúcuta, La Nueva Sexta	3.800	4.000	3.933		=
Cúcuta, Cenabastos	3.467	3.533	3.511		=	Ibagué, Plaza La 21	2.540	2.600	2.579		-
Cúcuta, La Nueva Sexta	3.433	3.600	3.522		-	Pamplona (Norte de Santander)	3.913	3.913	3.913		=
Florencia (Cauquetá)	3.520	3.600	3.547		+	Arveja verde seca importada					
Manizales, Centro Galerías	4.480	4.640	4.560		=	Armenia, Mercar	4.714	4.846	4.780		=
Medellín, Central Mayorista de Antioquia	3.560	3.640	3.600		=	Bogotá, D.C., Corabastos	3.200	3.400	3.323		-
Medellín, Plaza Minorista "José María Villa"	3.584	3.680	3.616		-	Bogotá, D.C., Paloquemao	5.600	6.000	5.733		-
Montería, Mercado del Sur	2.844	2.933	2.889		+	Bogotá, D.C., Plaza España	3.376	4.120	3.712		-
Neiva, Surabastos	3.520	3.520	3.520		=	Bucaramanga, Centroabastos	3.304	3.722	3.501		=
Palmira (Valle del Cauca)	2.900	3.680	3.280		+	Bucaramanga, Mercados del centro	3.913	4.000	3.957		-
Pamplona (Norte de Santander)	3.600	3.600	3.600		=	Buenaventura (Valle del Cauca)	4.260	4.500	4.353		-
Pasto, El Potrerillo	4.000	4.400	4.187		=	Cali, La Floresta	4.400	4.640	4.533		-
Pereira, Mercasa	3.559	4.028	3.742		=	Cali, Santa Elena	4.000	4.320	4.160		-
Popayán, Plaza de mercado del barrio Bolívar	2.856	2.916	2.877		+	Cali, Siloé	4.640	4.960	4.800		+
Santa Marta (Magdalena)	2.756	2.914	2.857		=	Cartagena, Bazurto	4.000	4.800	4.450		-
Sincelejo, Nuevo Mercado	2.720	2.820	2.778		+	Cúcuta, Cenabastos	3.300	3.400	3.333		-
Tuluá (Valle del Cauca)	3.060	3.600	3.330		+	Cúcuta, La Nueva Sexta	3.800	4.000	3.933		=
Tunja, Complejo de Servicios del Sur	3.200	3.400	3.300		=	Manizales, Centro Galerías	4.670	4.846	4.758		=
Valledupar, Mercado Nuevo	2.640	2.800	2.733		=	Medellín, Central Mayorista de Antioquia	3.600	3.680	3.630		=
Villavicencio, CAV	3.520	3.632	3.568		+	Medellín, Plaza Minorista "José María Villa"	3.600	3.696	3.664		-
Arroz de segunda						Palmira (Valle del Cauca)	5.800	5.800	5.800		+
Barranquilla, Barranquillita	3.078	3.096	3.087		-	Pamplona (Norte de Santander)	3.913	3.913	3.913		=
Barranquilla, Granabastos	3.089	3.111	3.100		-	Pasto, El Potrerillo	2.880	3.120	2.960		+
Bogotá, D.C., Corabastos	2.400	2.700	2.570		++	Pereira, Mercasa	3.820	4.000	3.910		=
Bogotá, D.C., Paloquemao	3.600	3.840	3.680		-	Popayán, Plaza de mercado del barrio Bolívar	4.120	4.240	4.173		-
Bogotá, D.C., Plaza España	3.456	3.520	3.498		+	Santa Marta (Magdalena)	3.677	4.532	4.070		=
Cartagena, Bazurto	2.844	2.933	2.889		=	Tuluá (Valle del Cauca)	3.280	3.360	3.320		+
Arroz excelso						Tunja, Complejo de Servicios del Sur	4.800	4.800	4.800		+
Barranquilla, Barranquillita	3.784	3.856	3.821		=	Valledupar, Mercado Nuevo	5.000	5.000	5.000		=
Barranquilla, Granabastos	3.760	3.920	3.858		+	Villavicencio, CAV	3.287	5.000	4.050		-
Bogotá, D.C., Paloquemao	3.360	4.000	3.653		-	Cuchuco de cebada					
Bucaramanga, Centroabastos	3.760	3.908	3.836		=	Bogotá, D.C., Corabastos	3.400	4.800	4.230		+
Cartagena, Bazurto	3.520	3.680	3.580		-	Bogotá, D.C., Paloquemao	5.000	6.000	5.400		-
						Bogotá, D.C., Plaza España	4.000	4.760	4.290		+

Cuadro 5. Mercados mayoristas. Precios de venta de granos y cereales (continuación)
27 de junio al 3 de julio de 2026

Productos y mercados	Pesos por kilogramo				Tendencia	Productos y mercados	Pesos por kilogramo				Tendencia
	Mínimo	Máximo	Medio				Mínimo	Máximo	Medio		
Cuchuco de cebada (continuación)						Frijol cargamento blanco					
Bucaramanga, Centroabastos	3.800	4.176	3.992	=		El Carmen de Viboral (Antioquia)	14.500	15.000	14.750	+	
Bucaramanga, Mercados del centro	4.000	4.000	4.000	=		Marinilla (Antioquia)	14.500	15.000	14.750	+	
Cuchuco de maíz						Medellín, Central Mayorista de Antioquia	16.000	16.500	16.125	=	
Bogotá, D.C., Corabastos	3.400	4.000	3.650	-		Medellín, Plaza Minorista "José María Villa"	14.500	15.000	14.700	-	
Bogotá, D.C., Paloquemao	5.000	6.000	5.450	-		Peñol (Antioquia)	14.000	14.500	14.250	-	
Bogotá, D.C., Plaza España	4.000	4.760	4.265	-		San Vicente Ferrer (Antioquia)	13.000	13.500	13.250	-	
Bucaramanga, Centroabastos	3.800	4.176	3.992	=		Frijol cargamento rojo					
Bucaramanga, Mercados del centro	4.000	4.000	4.000	=		Armenia, Mercar	11.454	11.665	11.559	=	
Cali, La Floresta	2.400	2.600	2.467	-		Bogotá, D.C., Corabastos	9.960	10.800	10.390	-	
Cali, Santa Elena	2.200	2.400	2.267	-		Bogotá, D.C., Paloquemao	12.800	13.600	13.100	+	
Cali, Siloé	2.400	2.600	2.533	+		Bogotá, D.C., Plaza España	11.840	12.000	11.893	+	
Cartago (Valle del Cauca)	2.208	2.400	2.283	+++		Bogotá, D.C., Plaza Las Flores	11.200	12.800	11.960	+	
Florencia (Caquetá)	2.480	2.640	2.533	-		Cartago (Valle del Cauca)	11.200	12.000	11.520	+	
Ibagué, Plaza La 21	2.784	2.968	2.877	+		El Carmen de Viboral (Antioquia)	11.500	12.000	11.750	+	
Montería, Mercado del Sur	2.200	2.400	2.275	+		Manizales, Centro Galerías	13.128	13.304	13.216	=	
Popayán, Plaza de mercado del barrio Bolívar	2.448	2.640	2.549	=		Marinilla (Antioquia)	10.000	10.500	10.250	-	
Sincelejo, Nuevo Mercado	3.100	3.200	3.150	+		Medellín, Central Mayorista de Antioquia	12.000	12.800	12.325	+	
Frijol bolón						Medellín, Plaza Minorista "José María Villa"	11.500	12.000	11.825	-	
Armenia, Mercar	12.687	12.802	12.744	-		Peñol (Antioquia)	11.000	11.200	11.100	-	
Bogotá, D.C., Corabastos	14.700	15.200	14.967	-		Pereira, Mercasa	12.500	13.680	13.090	=	
Bogotá, D.C., Paloquemao	16.000	17.600	17.000	+		San Vicente Ferrer (Antioquia)	11.500	12.000	11.750	+	
Bogotá, D.C., Plaza España	16.240	16.872	16.556	+		Villavicencio, CAV	10.487	13.043	11.861	-	
Bogotá, D.C., Plaza Las Flores	14.400	16.400	15.580	+		Frijol nima calima					
Cartago (Valle del Cauca)	16.640	17.200	16.933	-		Armenia, Mercar	10.070	10.132	10.101	=	
Pereira, Mercasa	14.800	17.820	16.310	=		Bogotá, D.C., Plaza España	8.300	9.600	8.845	-	
Popayán, Plaza de mercado del barrio Bolívar	9.760	10.240	10.027	+		Bogotá, D.C., Plaza Las Flores	8.640	10.000	9.180	-	
Tuluá (Valle del Cauca)	15.648	15.840	15.744	+		Cartago (Valle del Cauca)	8.000	9.200	8.533	+	
Tunja, Complejo de Servicios del Sur	15.200	16.000	15.600	-		Florencia (Caquetá)	8.960	9.120	9.067	+	
Villavicencio, CAV	14.478	17.826	15.924	-		Manizales, Centro Galerías	8.811	9.163	8.987	=	
Frijol cabeza negra importado						Medellín, Central Mayorista de Antioquia	7.500	8.000	7.750	=	
Barranquilla, Barranquillita	5.400	5.500	5.433	+		Neiva, Surabastos	7.840	8.800	8.213	=	
Cartagena, Bazurto	5.500	6.500	6.125	-		Frijol palomito importado					
Santa Marta (Magdalena)	5.455	6.618	5.994	=		Barranquilla, Barranquillita	7.000	7.200	7.067	+	
Frijol cabeza negra nacional						Barranquilla, Granabastos	6.900	7.000	6.933	+	
Barranquilla, Granabastos	5.000	5.109	5.070	+		Cartagena, Bazurto	8.000	8.500	8.125	=	
Montería, Mercado del Sur	5.000	6.000	5.375	=		Santa Marta (Magdalena)	7.000	7.132	7.059	=	
Sincelejo, Nuevo Mercado	4.800	5.000	4.900	-		Frijol radical					
Valledupar, Mercado Nuevo	6.000	6.000	6.000	=		Bogotá, D.C., Plaza España	7.600	8.400	8.052	-	
Frijol calima						Bucaramanga, Centroabastos	8.261	8.696	8.438	+	
Buenaventura (Valle del Cauca)	8.260	8.600	8.453	-		Medellín, Central Mayorista de Antioquia	7.000	7.500	7.250	=	
Cali, La Floresta	8.400	8.800	8.667	-		Frijol Uribe rosado					
Cali, Santa Elena	7.600	7.760	7.653	=		Cartago (Valle del Cauca)	9.760	10.400	10.053	+	
Cali, Siloé	8.800	9.200	8.987	+		Medellín, Central Mayorista de Antioquia	8.000	8.500	8.200	+	
Palmira (Valle del Cauca)	7.700	7.800	7.750	+		Pereira, Mercasa	9.870	11.050	10.460	=	
Popayán, Plaza de mercado del barrio Bolívar	7.720	7.840	7.800	-		Frijol Zaragoza					
Tuluá (Valle del Cauca)	8.120	8.400	8.260	+		Barranquilla, Barranquillita	6.700	6.800	6.767	+	
						Barranquilla, Granabastos	6.800	6.900	6.833	++	
						Cartagena, Bazurto	7.000	7.500	7.375	=	
						Cúcuta, Cenabastos	7.000	8.000	7.333	+	

Cuadro 5. Mercados mayoristas. Precios de venta de granos y cereales (continuación)
27 de junio al 3 de julio de 2026

Productos y mercados	Pesos por kilogramo				Tendencia	Productos y mercados	Pesos por kilogramo				Tendencia
	Mínimo	Máximo	Medio				Mínimo	Máximo	Medio		
Frijol Zaragoza (continuación)						Lenteja importada (continuación)					
Cúcuta, La Nueva Sexta	7.000	8.000	7.333	-		Pamplona (Norte de Santander)	4.783	5.217	5.000	=	
Montería, Mercado del Sur	7.400	7.600	7.525	=		Pasto, El Potrerillo	3.120	3.600	3.280	-	
Santa Marta (Magdalena)	6.618	8.818	7.539	=		Pereira, Mercasa	4.480	4.580	4.530	=	
Sincelejo, Nuevo Mercado	6.200	7.000	6.500	+		Popayán, Plaza de mercado del barrio Bolívar	5.440	5.600	5.493	=	
Valledupar, Mercado Nuevo	8.000	8.000	8.000	=		Santa Marta (Magdalena)	4.509	5.409	5.064	=	
Garbanzo importado						Sincelejo, Nuevo Mercado	3.800	4.200	4.050	+	
Arauca (Arauca)	5.833	7.067	6.450	=		Tuluá (Valle del Cauca)	4.104	4.160	4.132	+	
Armenia, Mercar	6.608	7.269	6.975	=		Tunja, Complejo de Servicios del Sur	6.400	6.600	6.500	+	
Bogotá, D.C., Corabastos	7.400	8.400	7.850	n.d.		Valledupar, Mercado Nuevo	6.000	6.000	6.000	=	
Bogotá, D.C., Paloquemao	9.600	11.200	10.600	+		Villavicencio, CAV	4.130	4.783	4.390	-	
Bogotá, D.C., Plaza España	7.120	8.208	7.711	-		Maíz amarillo cáscara					
Bogotá, D.C., Plaza Las Flores	8.600	10.800	9.890	+		Bogotá, D.C., Corabastos	1.833	1.933	1.892	-	
Bucaramanga, Centroabastos	5.287	6.261	5.638	=		Bogotá, D.C., Paloquemao	2.400	2.800	2.600	=	
Bucaramanga, Mercados del centro	5.391	6.087	5.739	=		Manizales, Centro Galerías	2.280	2.360	2.320	=	
Cartago (Valle del Cauca)	4.800	5.000	4.893	+		Medellín, Central Mayorista de Antioquia	2.200	2.400	2.325	-	
Cúcuta, Cenabastos	5.000	6.600	5.967	+		Medellín, Plaza Minorista "José María Villa"	1.900	2.000	1.963	+	
Cúcuta, La Nueva Sexta	6.500	7.000	6.667	=		Montería, Mercado del Sur	2.100	2.200	2.175	=	
Medellín, Central Mayorista de Antioquia	4.960	5.040	4.990	=		Neiva, Surabastos	2.200	2.240	2.213	+	
Medellín, Plaza Minorista "José María Villa"	4.800	4.960	4.860	+		Sincelejo, Nuevo Mercado	1.880	2.000	1.935	-	
Neiva, Surabastos	5.000	6.000	5.667	=		Valledupar, Mercado Nuevo	2.000	2.000	2.000	=	
Pamplona (Norte de Santander)	6.087	6.348	6.217	=		Maíz amarillo cáscara importado					
Pereira, Mercasa	6.480	6.820	6.650	=		Medellín, Central Mayorista de Antioquia	1.300	1.400	1.365	+	
Villavicencio, CAV	4.160	7.000	5.570	-		Maíz amarillo trillado					
Lenteja importada						Barranquilla, Barranquillita	2.238	2.255	2.246	+	
Arauca (Arauca)	5.189	5.333	5.261	=		Barranquilla, Granabastos	2.100	2.125	2.117	+	
Armenia, Mercar	4.282	4.405	4.344	=		Cali, La Floresta	2.400	2.500	2.433	-	
Barranquilla, Barranquillita	4.500	4.600	4.533	++		Cali, Santa Elena	2.300	2.400	2.333	=	
Barranquilla, Granabastos	4.400	4.500	4.450	++		Cali, Siloé	2.500	2.600	2.533	-	
Bogotá, D.C., Corabastos	3.600	4.600	4.100	+		Medellín, Central Mayorista de Antioquia	2.600	2.700	2.650	=	
Bogotá, D.C., Paloquemao	4.800	5.600	5.300	-		Medellín, Plaza Minorista "José María Villa"	2.400	2.500	2.450	-	
Bogotá, D.C., Plaza España	3.972	4.320	4.143	-		Montería, Mercado del Sur	2.300	2.400	2.325	+	
Bogotá, D.C., Plaza Las Flores	5.400	6.000	5.650	+		Pereira, Mercasa	2.680	2.910	2.795	=	
Bucaramanga, Centroabastos	4.174	4.891	4.494	=		Santa Marta (Magdalena)	2.350	2.556	2.439	=	
Bucaramanga, Mercados del centro	4.522	5.217	4.870	=		Sincelejo, Nuevo Mercado	2.444	2.489	2.461	-	
Buenaventura (Valle del Cauca)	5.200	5.400	5.300	+		Tuluá (Valle del Cauca)	2.200	2.240	2.213	+	
Cali, La Floresta	5.600	6.000	5.733	-		Maíz blanco cáscara					
Cali, Santa Elena	4.240	4.480	4.373	+		Medellín, Central Mayorista de Antioquia	1.750	1.850	1.800	=	
Cali, Siloé	5.600	5.840	5.680	+		Maíz blanco rellado					
Cartagena, Bazurto	4.500	5.000	4.875	-		Cartago (Valle del Cauca)	2.160	2.320	2.227	+	
Cartago (Valle del Cauca)	3.800	4.160	3.960	-		Maíz blanco trillado					
Cúcuta, Cenabastos	4.000	4.400	4.233	+		Armenia, Mercar	2.200	2.320	2.260	=	
Cúcuta, La Nueva Sexta	4.000	6.000	5.139	-		Barranquilla, Barranquillita	2.353	2.368	2.358	-	
Florencia (Cauquetá)	4.720	4.800	4.773	-		Barranquilla, Granabastos	2.313	2.375	2.349	+	
Ibagué, Plaza La 21	3.480	3.580	3.540	-		Bogotá, D.C., Corabastos	2.200	2.400	2.350	+	
Manizales, Centro Galerías	6.256	6.432	6.344	=							
Medellín, Central Mayorista de Antioquia	4.480	4.560	4.530	-							
Medellín, Plaza Minorista "José María Villa"	4.520	4.640	4.590	+							
Montería, Mercado del Sur	4.600	4.800	4.650	-							
Neiva, Surabastos	4.600	5.000	4.853	=							
Palmira (Valle del Cauca)	7.400	7.600	7.500	+							

Cuadro 5. Mercados mayoristas. Precios de venta de granos y cereales (conclusión)
27 de junio al 3 de julio de 2026

Productos y mercados	Pesos por kilogramo				Tendencia	Productos y mercados	Pesos por kilogramo				Tendencia
	Mínimo	Máximo	Medio	Precios			Mínimo	Máximo	Medio	Precios	
Maíz blanco trillado (continuación)						Maíz blanco trillado (continuación)					
Bogotá, D.C., Paloquemao	2.560	3.040	2.820		+	Santa Marta (Magdalena)	2.200	2.334	2.245		=
Bogotá, D.C., Plaza España	2.600	2.848	2.732		-	Sincelejo, Nuevo Mercado	2.356	2.489	2.444		-
Cali, La Floresta	2.500	2.500	2.500		+	Tuluá (Valle del Cauca)	2.240	2.280	2.253		+
Cali, Santa Elena	2.200	2.300	2.233		+	Tunja, Complejo de Servicios del Sur	2.600	2.800	2.700		+
Cali, Siloé	2.400	2.500	2.467		=	Valledupar, Mercado Nuevo	2.300	2.400	2.333		=
Cartagena, Bazurto	2.625	2.800	2.731		+	Villavicencio, CAV	2.284	2.380	2.321		=
Cartago (Valle del Cauca)	2.160	2.280	2.213		+						
Cúcuta, Cenabastos	2.560	2.800	2.653		-	Maíz pira					
Cúcuta, La Nueva Sexta	2.500	3.000	2.833		+	Bogotá, D.C., Corabastos	3.160	3.800	3.425		+
Florencia (Caquetá)	2.740	2.800	2.760		+	Bogotá, D.C., Paloquemao	4.800	5.600	5.060		-
Ibagué, Plaza La 21	2.120	2.260	2.183		++	Bogotá, D.C., Plaza España	3.360	4.136	3.706		+
Manizales, Centro Galerías	2.720	2.880	2.800		-	Bucaramanga, Centroabastos	3.930	5.217	4.426		+
Medellín, Central Mayorista de Antioquia	2.200	2.300	2.250		=	Bucaramanga, Mercados del centro	3.913	3.913	3.913		=
Medellín, Plaza Minorista "José María Villa"	2.400	2.500	2.450		=	Cúcuta, Cenabastos	3.280	3.400	3.340		+
Montería, Mercado del Sur	2.300	2.500	2.390		=	Cúcuta, La Nueva Sexta	3.500	5.000	4.333		=
Neiva, Surabastos	2.100	2.200	2.153		=	Medellín, Central Mayorista de Antioquia	3.600	3.680	3.630		=
Palmira (Valle del Cauca)	2.280	2.320	2.300		+	Medellín, Plaza Minorista "José María Villa"	3.600	3.720	3.666		-
Pereira, Mercasa	2.710	3.050	2.880		=	Montería, Mercado del Sur	4.000	4.600	4.375		+
Popayán, Plaza de mercado del barrio Bolívar	2.240	2.300	2.280		+	Sincelejo, Nuevo Mercado	3.000	3.700	3.300		+
						Villavicencio, CAV	3.326	4.609	4.040		-

TENDENCIAS

---	-	+	+++
Variación mayor al -20 %	Variación entre 0 % y -10 %	Variación entre 0 % y 10 %	Variación mayor al 20 %
--	=	++	n. d.
Variación entre -10 % y -20 %	Variación igual a 0 %	Variación entre 10 % y 20 %	No determinado

Cuadro 6. Mercados mayoristas. Precios de venta de huevos y lácteos
27 de junio al 3 de julio de 2026

Productos y mercados	Pesos por kilogramo				Tendencia	Productos y mercados	Pesos por kilogramo				Tendencia
	Mínimo	Máximo	Medio				Mínimo	Máximo	Medio		
Huevo blanco A						Huevo rojo AA (continuación)					
Buenaventura (Valle del Cauca)	567	600	589		+	Cali, Santa Elena	500	517	508		+
Cartago (Valle del Cauca)	450	467	461		-	Cali, Siloé	500	500	500		-
Manizales, Centro Galerías	500	500	500		=	Cartagena, Bazurto	433	450	439		-
Pereira, La 41-Impala	467	467	467		=	Cartago (Valle del Cauca)	483	500	489		-
Huevo blanco AA						Cúcuta, Cenabastos	383	422	403		=
Cartago (Valle del Cauca)	483	500	489		-	Cúcuta, La Nueva Sexta	375	439	407		-
Manizales, Centro Galerías	550	550	550		+	Ibagué, Plaza La 21	450	467	461		-
Pereira, La 41-Impala	500	500	500		=	Medellín, Central Mayorista de Antioquia	470	480	475		-
Huevo blanco B						Medellín, Plaza Minorista "José María Villa"	450	460	456		+
Pereira, La 41-Impala	417	433	425		-	Montería, Mercado del Sur	467	467	467		=
Huevo blanco extra						Neiva, Surabastos	466	500	483		=
Manizales, Centro Galerías	600	600	600		+	Palmira (Valle del Cauca)	417	417	417		-
Pereira, La 41-Impala	567	567	567		=	Pamplona (Norte de Santander)	422	425	424		=
Huevo rojo A						Pasto, El Potrerillo	417	433	421		+
Armenia, Mercar	440	440	440		-	Popayán, Plaza de mercado del barrio Bolívar	467	473	469		=
Bogotá, D.C., Corabastos	383	400	392		=	Tuluá (Valle del Cauca)	527	533	530		-
Bogotá, D.C., Paloquemao	370	433	414		-	Valledupar, Mercado Nuevo	417	450	433		-
Bogotá, D.C., Plaza Las Flores	433	467	458		=	Villavicencio, CAV	433	450	438		-
Bucaramanga, Centroabastos	350	367	358		-	Huevo rojo B					
Cali, Santa Elena	433	450	442		+	Bogotá, D.C., Corabastos	367	367	367		+
Cali, Siloé	433	450	439		=	Bogotá, D.C., Paloquemao	330	400	377		+
Cartagena, Bazurto	383	417	400		+	Bogotá, D.C., Plaza Las Flores	367	433	383		+
Cartago (Valle del Cauca)	450	467	461		-	Bucaramanga, Centroabastos	327	333	330		+
Cúcuta, Cenabastos	347	389	366		-	Cúcuta, La Nueva Sexta	306	339	322		n.d.
Cúcuta, La Nueva Sexta	333	400	367		-	Ibagué, Plaza La 21	367	367	367		-
Ibagué, Plaza La 21	400	433	417		-	Medellín, Central Mayorista de Antioquia	400	405	403		-
Medellín, Central Mayorista de Antioquia	420	430	425		-	Medellín, Plaza Minorista "José María Villa"	375	390	384		-
Medellín, Plaza Minorista "José María Villa"	400	415	406		-	Neiva, Surabastos	383	400	392		=
Montería, Mercado del Sur	380	417	399		-	Villavicencio, CAV	350	467	388		+
Neiva, Surabastos	433	460	447		=	Huevo rojo extra					
Palmira (Valle del Cauca)	393	400	397		-	Armenia, Mercar	540	540	540		-
Pamplona (Norte de Santander)	383	389	386		+	Bogotá, D.C., Corabastos	467	500	488		+
Pasto, El Potrerillo	330	350	345		-	Bogotá, D.C., Paloquemao	500	567	537		-
Popayán, Plaza de mercado del barrio Bolívar	433	437	434		=	Bogotá, D.C., Plaza Las Flores	533	533	533		=
Sincelejo, Nuevo Mercado	373	397	385		+	Cali, Galería Alameda	533	550	544		-
Tuluá (Valle del Cauca)	467	473	469		-	Cali, La Floresta	533	550	539		=
Valledupar, Mercado Nuevo	393	417	403		=	Cali, Siloé	550	567	556		-
Villavicencio, CAV	400	417	404		-	Cúcuta, Cenabastos	403	506	456		-
Huevo rojo AA						Cúcuta, La Nueva Sexta	458	503	481		+
Armenia, Mercar	500	500	500		-	Ibagué, Plaza La 21	533	533	533		-
Bogotá, D.C., Corabastos	417	433	425		+	Medellín, Central Mayorista de Antioquia	520	530	525		-
Bogotá, D.C., Paloquemao	450	467	458		-	Medellín, Plaza Minorista "José María Villa"	546	550	549		+
Bogotá, D.C., Plaza Las Flores	467	500	492		=	Neiva, Surabastos	500	533	517		=
Cali, Galería Alameda	500	517	506		-	Pasto, El Potrerillo	467	483	475		=
Cali, La Floresta	467	483	472		-	Villavicencio, CAV	483	500	488		=
						Leche en polvo					
						Armenia, Mercar	28.267	55.556	41.246		=
						Bucaramanga, Mercados del centro	33.754	35.965	34.860		=
						Buenaventura (Valle del Cauca)	41.511	53.689	47.593		+

Cuadro 6. Mercados mayoristas. Precios de venta de huevos y lácteos (continuación)
27 de junio al 3 de julio de 2026

Productos y mercados	Pesos por kilogramo				Tendencia	Productos y mercados	Pesos por kilogramo				Tendencia
	Mínimo	Máximo	Medio				Mínimo	Máximo	Medio		
Leche en polvo (continuación)						Queso costeño (continuación)					
Cali, La Floresta	44.000	56.944	50.454	-		Barranquilla, Granabastos	22.000	23.000	22.667	+	
Cali, Santa Elena	42.667	54.167	48.639	-		Bogotá, D.C., Corabastos	22.000	24.000	22.750	+	
Cali, Siloé	44.444	55.556	50.296	-		Bogotá, D.C., Paloquemao	24.000	25.500	24.375	+	
Cartago (Valle del Cauca)	42.667	55.556	48.785	-		Bogotá, D.C., Plaza España	22.000	23.000	22.333	+	
Cúcuta, Cenabastos	27.109	28.125	27.786	=		Bogotá, D.C., Plaza Las Flores	22.000	24.000	23.250	-	
Cúcuta, La Nueva Sexta	27.344	29.688	28.516	=		Bucaramanga, Mercados del centro	22.000	24.000	22.500	+	
Medellín, Central Mayorista de Antioquia	32.281	32.588	32.421	-		Buenaventura (Valle del Cauca)	23.000	25.000	24.000	-	
Medellín, Plaza Minorista "José María Villa"	32.325	32.632	32.445	+		Cali, Galería Alameda	21.000	22.000	21.667	+	
Palmira (Valle del Cauca)	43.111	52.083	47.436	+		Cali, La Floresta	21.000	22.000	21.333	+	
Pamplona (Norte de Santander)	21.296	21.574	21.435	+		Cali, Santa Elena	20.000	21.000	20.750	+	
Pasto, El Potrerillo	40.000	40.444	40.333	-		Cali, Siloé	21.000	22.000	21.667	+	
Pereira, Mercasa	55.002	57.363	56.182	=		Cartagena, Bazurto	19.000	20.000	19.625	+	
Popayán, Plaza de mercado del barrio Bolívar	43.111	54.288	48.575	+		Cartago (Valle del Cauca)	20.000	20.600	20.300	-	
Tuluá (Valle del Cauca)	43.556	56.424	50.214	-		Cúcuta, Cenabastos	25.000	26.000	25.667	=	
Valledupar, Mercado Nuevo	50.000	51.128	50.376	=		Cúcuta, La Nueva Sexta	26.000	27.000	26.333	=	
Villavicencio, CAV	54.167	63.889	59.673	+		Manizales, Centro Galerías	21.500	21.500	21.500	+	
						Medellín, Central Mayorista de Antioquia	22.000	24.000	23.125	-	
						Medellín, Plaza Minorista "José María Villa"	21.000	22.000	21.700	=	
						Montería, Mercado del Sur	19.000	20.000	19.750	-	
Queso campesino						Santa Marta (Magdalena)	17.500	18.000	17.750	+	
Armenia, Mercar	24.000	25.000	24.333	=		Sincelejo, Nuevo Mercado	20.000	20.000	20.000	=	
Bogotá, D.C., Corabastos	16.000	17.000	16.625	+		Valledupar, Mercado Nuevo	19.000	22.000	20.333	=	
Bogotá, D.C., Paloquemao	16.000	17.000	16.500	=		Villavicencio, CAV	21.000	24.000	22.250	=	
Bogotá, D.C., Plaza España	16.000	20.000	18.000	=							
Bogotá, D.C., Plaza Las Flores	15.000	15.000	15.000	-		Queso cuajada					
Bucaramanga, Mercados del centro	19.000	22.000	20.333	=		Armenia, Mercar	14.000	15.000	14.667	=	
Cali, Galería Alameda	20.000	21.000	20.667	+		Bogotá, D.C., Corabastos	18.000	18.000	18.000	+	
Cali, La Floresta	20.000	21.000	20.667	+		Bogotá, D.C., Paloquemao	17.000	17.500	17.125	+	
Cali, Santa Elena	20.000	21.000	20.500	+		Bogotá, D.C., Plaza Las Flores	15.000	17.000	16.000	+	
Cali, Siloé	20.000	21.000	20.667	+		Bucaramanga, Mercados del centro	22.000	22.000	22.000	+	
Cúcuta, Cenabastos	23.000	24.000	23.333	=		Buenaventura (Valle del Cauca)	20.000	21.000	20.333	=	
Cúcuta, La Nueva Sexta	21.500	22.000	21.750	=		Cali, Galería Alameda	14.000	14.000	14.000	+	
Florencia (Caquetá)	18.000	18.000	18.000	+		Cali, La Floresta	14.000	14.500	14.167	+	
Ibagué, Plaza La 21	18.000	18.000	18.000	=		Cali, Santa Elena	13.400	13.700	13.525	+	
Manizales, Centro Galerías	17.000	17.000	17.000	=		Cali, Siloé	13.500	14.000	13.833	+	
Medellín, Central Mayorista de Antioquia	25.500	27.500	26.500	-		Cartago (Valle del Cauca)	16.000	19.000	17.200	+	
Montería, Mercado del Sur	17.000	18.000	17.750	-		Cúcuta, Cenabastos	20.000	24.000	21.333	-	
Palmira (Valle del Cauca)	23.000	24.000	23.500	=		Cúcuta, La Nueva Sexta	22.000	23.000	22.667	+	
Tuluá (Valle del Cauca)	21.500	22.000	21.750	=		Medellín, Central Mayorista de Antioquia	25.000	26.000	25.525	+	
Villavicencio, CAV	17.000	21.000	18.250	=		Medellín, Plaza Minorista "José María Villa"	17.000	18.000	17.550	-	
						Palmira (Valle del Cauca)	16.500	17.000	16.750	-	
Queso Caquetá						Popayán, Plaza de mercado del barrio Bolívar	14.000	15.000	14.667	=	
Cali, Galería Alameda	21.000	22.000	21.667	+		Tuluá (Valle del Cauca)	16.800	17.000	16.900	-	
Cali, La Floresta	21.000	22.000	21.333	+		Villavicencio, CAV	21.000	22.000	21.500	+	
Cali, Santa Elena	20.000	21.000	20.750	+							
Cali, Siloé	21.000	22.000	21.667	+		Queso doble crema					
Palmira (Valle del Cauca)	23.000	24.000	23.500	+		Armenia, Mercar	24.000	25.000	24.333	=	
Popayán, Plaza de mercado del barrio Bolívar	20.000	21.000	20.667	-		Bogotá, D.C., Corabastos	17.600	20.000	18.600	+	
Tuluá (Valle del Cauca)	22.000	22.000	22.000	-		Bogotá, D.C., Paloquemao	18.000	19.200	18.300	-	
						Bogotá, D.C., Plaza España	19.200	20.000	19.467	+	
Queso costeño						Bogotá, D.C., Plaza Las Flores	17.200	18.000	17.700	-	
Armenia, Mercar	21.400	21.600	21.500	=							
Barranquilla, Barranquillita	22.000	23.000	22.333	=							

PRECIOS MAYORISTAS

Cuadro 6. Mercados mayoristas. Precios de venta de huevos y lácteos (conclusión)
27 de junio al 3 de julio de 2026

Productos y mercados	Pesos por kilogramo				Tendencia	Productos y mercados	Pesos por kilogramo				Tendencia
	Mínimo	Máximo	Medio	Precios			Mínimo	Máximo	Medio	Precios	
Queso doble crema (continuación)						Queso doble crema (continuación)					
Bucaramanga, Mercados del centro	20.000	22.000	20.500		=	Florencia (Caquetá)	19.200	19.200	19.200		+
Buenaventura (Valle del Cauca)	21.000	22.000	21.667		=	Ibagué, Plaza La 21	22.000	22.000	22.000		=
Cali, Galería Alameda	22.000	23.000	22.667		+	Medellín, Central Mayorista de Antioquia	24.000	25.200	24.850		+
Cali, La Floresta	21.000	22.000	21.667		+	Palmira (Valle del Cauca)	23.000	24.000	23.500		=
Cali, Santa Elena	22.000	22.000	22.000		+	Popayán, Plaza de mercado del barrio Bolívar	20.800	21.000	20.933		=
Cali, Siloé	22.000	23.000	22.667		=	Tuluá (Valle del Cauca)	23.500	23.500	23.500		-
Cúcuta, Cenabastos	19.000	21.500	20.375		-	Villavicencio, CAV	20.000	25.600	23.300		=
Cúcuta, La Nueva Sexta	21.000	22.000	21.667		-						

TENDENCIAS

---	-	+	+++
Variación mayor al -20 %	Variación entre 0 % y -10 %	Variación entre 0 % y 10 %	Variación mayor al 20 %
--	=	++	n. d.
Variación entre -10 % y -20 %	Variación igual a 0 %	Variación entre 10 % y 20 %	No determinado

Cuadro 7. Mercados mayoristas. Precios de venta de carnes
27 de junio al 3 de julio de 2026

Productos y mercados	Pesos por kilogramo				Tendencia	Productos y mercados	Pesos por kilogramo				Tendencia
	Mínimo	Máximo	Medio				Mínimo	Máximo	Medio		
Alas de pollo con costillar						Carne de cerdo, brazo sin hueso (continuación)					
Armenia, Mercar	9.000	9.000	9.000	=		Bogotá, D.C., Paloquemao	13.000	15.000	13.750	-	
Barranquilla, Barranquillita	8.200	8.300	8.267	-		Bogotá, D.C., Plaza Las Flores	16.000	18.000	16.750	+++	
Barranquilla, Granabastos	8.300	8.400	8.350	=		Buenaventura (Valle del Cauca)	35.500	36.000	35.700	+	
Bogotá, D.C., Frigorífico Ble Ltda.	8.500	10.000	9.500	+		Cali, Santa Elena	20.000	21.500	21.000	-	
Bogotá, D.C., Frigorífico Guadalupe	6.500	8.000	7.250	-		Cartagena, Bazurto	18.000	19.000	18.667	-	
Bogotá, D.C., Plaza Las Flores	5.500	6.500	6.000	-		Ibagué, Plaza La 21	15.000	16.300	15.433	-	
Buenaventura (Valle del Cauca)	10.000	10.400	10.267	-		Malambo (Atlántico), Carnes y carnes	19.100	19.100	19.100	-	
Cali, Galería Alameda	8.400	8.600	8.533	-		Medellín, Central Mayorista de Antioquia	18.000	19.000	18.375	++	
Cali, Santa Elena	8.400	9.000	8.700	-		Medellín, Plaza Minorista "José María Villa"	15.000	15.800	15.375	-	
Cartagena, Bazurto	8.000	8.500	8.250	+		Montería, Mercado del Sur	16.000	17.000	16.750	-	
Florencia (Caquetá)	13.000	13.500	13.167	-		Palmira (Valle del Cauca)	17.000	18.000	17.500	-	
Ibagué, Plaza La 21	7.000	7.300	7.167	-		Pasto, El Potrerillo	20.000	24.000	21.500	=	
Montería, Mercado del Sur	8.000	8.800	8.425	+		Pereira, La 41-Impala	17.000	18.000	17.500	=	
Neiva, Surabastos	6.000	7.000	6.467	+		Popayán, Plaza de mercado del barrio Bolívar	22.000	23.000	22.333	=	
Palmira (Valle del Cauca)	10.400	10.800	10.600	+		Sincelejo, Nuevo Mercado	17.000	17.000	17.000	=	
Santa Marta (Magdalena)	7.100	7.600	7.300	=		Tuluá (Valle del Cauca)	16.500	16.800	16.650	-	
Sincelejo, Nuevo Mercado	7.000	7.200	7.050	=		Valledupar, Mercado Nuevo	22.000	22.000	22.000	=	
Tuluá (Valle del Cauca)	13.600	14.000	13.800	+		Villavicencio, CAV	16.000	18.000	17.250	=	
Valledupar, Mercado Nuevo	6.300	7.900	7.100	=		Yopal (Casanare)	20.000	20.000	20.000	=	
Villavicencio, CAV	7.000	8.000	7.400	=							
Alas de pollo sin costillar						Carne de cerdo, cabeza de lomo					
Arauca (Arauca)	8.500	8.500	8.500	=		Bogotá, D.C., Carnes barrio María Paz	14.000	18.000	15.750	-	
Bogotá, D.C., Carnes barrio María Paz	10.000	12.000	11.250	+		Bogotá, D.C., Frigorífico Ble Ltda.	17.000	22.000	20.000	+++	
Bogotá, D.C., Frigorífico Ble Ltda.	11.000	12.000	11.750	+		Bogotá, D.C., Frigorífico Guadalupe	14.000	16.000	14.875	-	
Bogotá, D.C., Frigorífico Guadalupe	7.000	8.500	7.625	-		Bogotá, D.C., Paloquemao	14.000	15.000	14.500	=	
Bogotá, D.C., Paloquemao	11.000	12.000	11.400	-		Bogotá, D.C., Plaza Las Flores	18.000	20.000	18.500	+++	
Bogotá, D.C., Plaza Las Flores	8.000	9.000	8.650	-		Cúcuta, Cenabastos	18.000	19.000	18.333	-	
Bucaramanga, Frigoríficos	9.148	10.400	9.912	-		Cúcuta, La Nueva Sexta	19.000	19.000	19.000	+	
Cúcuta, Cenabastos	9.800	11.400	10.733	-		Ibagué, Plaza La 21	15.000	17.800	16.567	-	
Medellín, Central Mayorista de Antioquia	12.500	13.100	12.875	+		Villavicencio, CAV	17.000	18.000	17.750	=	
Medellín, Plaza Minorista "José María Villa"	8.500	8.800	8.625	+		Yopal (Casanare)	20.000	20.000	20.000	=	
Carne de cerdo, brazo con hueso						Carne de cerdo, costilla					
Barranquilla, Barranquillita	16.000	17.000	16.667	=		Barranquilla, Barranquillita	17.000	18.000	17.667	=	
Bogotá, D.C., Carnes barrio María Paz	12.000	14.000	12.500	+		Bogotá, D.C., Carnes barrio María Paz	14.000	17.000	15.500	-	
Bogotá, D.C., Frigorífico Ble Ltda.	15.000	20.000	17.750	+++		Bogotá, D.C., Frigorífico Ble Ltda.	18.000	22.000	20.000	+++	
Bogotá, D.C., Frigorífico Guadalupe	12.000	12.500	12.250	+		Bogotá, D.C., Frigorífico Guadalupe	16.000	17.000	16.625	+	
Bogotá, D.C., Paloquemao	13.000	14.000	13.500	-		Bogotá, D.C., Paloquemao	16.000	18.000	17.000	=	
Bogotá, D.C., Plaza Las Flores	15.000	18.000	16.500	+++		Bogotá, D.C., Plaza Las Flores	16.500	20.000	18.125	+	
Cúcuta, Cenabastos	16.000	17.000	16.667	-		Buenaventura (Valle del Cauca)	27.000	28.000	27.667	+	
Montería, Mercado del Sur	13.000	14.000	13.250	-		Cali, Santa Elena	25.000	26.500	25.750	-	
Santa Marta (Magdalena)	17.600	18.000	17.867	+		Cartagena, Bazurto	17.000	20.000	18.500	-	
Sincelejo, Nuevo Mercado	15.000	15.000	15.000	=		Cúcuta, Cenabastos	18.000	19.000	18.667	+	
Valledupar, Mercado Nuevo	20.000	20.000	20.000	=		Cúcuta, La Nueva Sexta	18.000	19.000	18.333	+	
Carne de cerdo, brazo sin hueso						Carne de cerdo, costilla					
Barranquilla, Barranquillita	18.000	19.000	18.667	=		Florencia (Caquetá)	20.500	21.000	20.667	+	
Bogotá, D.C., Carnes barrio María Paz	12.000	13.000	12.750	-		Ibagué, Plaza La 21	17.000	19.600	18.500	-	
Bogotá, D.C., Frigorífico Ble Ltda.	16.000	18.000	17.250	+++		Malambo (Atlántico), Carnes y carnes	21.900	21.900	21.900	-	
Bogotá, D.C., Frigorífico Guadalupe	13.000	14.000	13.625	+		Manizales, Centro Galerías	20.500	21.500	21.000	=	
						Medellín, Central Mayorista de Antioquia	20.150	22.000	20.913	+	
						Medellín, Plaza Minorista "José María Villa"	19.000	20.000	19.375	-	
						Montería, Mercado del Sur	16.000	16.000	16.000	=	

Cuadro 7. Mercados mayoristas. Precios de venta de carnes (continuación)
27 de junio al 3 de julio de 2026

Productos y mercados	Pesos por kilogramo				Tendencia	Productos y mercados	Pesos por kilogramo				Tendencia
	Mínimo	Máximo	Medio				Mínimo	Máximo	Medio		
Carne de cerdo, costilla (continuación)						Carne de cerdo, lomo sin hueso (continuación)					
Palmira (Valle del Cauca)	18.000	18.000	18.000	-		Cali, Santa Elena	26.000	27.000	26.475	-	
Pasto, El Potrerillo	20.000	24.000	21.500	=		Cartagena, Bazurto	14.000	15.000	14.575	-	
Pereira, La 41-Impala	20.000	20.000	20.000	=		Cúcuta, Cenabastos	19.000	20.000	19.500	+	
Popayán, Plaza de mercado del barrio Bolívar	24.000	24.000	24.000	=		Cúcuta, La Nueva Sexta	19.000	20.000	19.667	+	
Santa Marta (Magdalena)	23.000	23.500	23.300	-		Florencia (Caquetá)	20.500	21.800	21.100	-	
Tuluá (Valle del Cauca)	17.500	19.000	18.250	+		Ibagué, Plaza La 21	19.000	20.900	20.167	-	
Tunja, Complejo de Servicios del Sur	17.000	18.000	17.500	-		Malambo (Atlántico), Carnes y carnes	27.100	27.100	27.100	-	
Valledupar, Mercado Nuevo	22.000	22.000	22.000	=		Manizales, Centro Galerías	24.500	25.500	25.000	=	
Villavicencio, CAV	17.000	18.000	17.500	=		Medellín, Central Mayorista de Antioquia	23.000	24.300	23.775	+	
Yopal (Casanare)	20.000	20.000	20.000	+		Medellín, Plaza Minorista "José María Villa"	20.000	20.800	20.325	-	
Carne de cerdo en canal						Montería, Mercado del Sur	19.000	20.000	19.250	=	
Bogotá, D.C., Frigorífico Guadalupe	10.000	10.400	10.220	+		Neiva, Surabastos	16.000	17.000	16.333	-	
Ibagué, Plaza La 21	10.500	10.784	10.617	+		Palmira (Valle del Cauca)	17.000	18.000	17.500	-	
Malambo (Atlántico), Carnes y carnes	14.400	14.400	14.400	=		Pasto, El Potrerillo	24.000	26.000	25.000	=	
Manizales, Centro Galerías	13.000	13.000	13.000	=		Pereira, La 41-Impala	21.000	22.000	21.500	=	
Pereira, La 41-Impala	8.800	8.800	8.800	+		Popayán, Plaza de mercado del barrio Bolívar	26.000	27.000	26.333	=	
Popayán, Plaza de mercado del barrio Bolívar	15.300	15.400	15.367	-		Sincelejo, Nuevo Mercado	17.000	18.000	17.500	=	
Carne de cerdo, espinazo						Tuluá (Valle del Cauca)	22.000	22.500	22.250	-	
Buenaventura (Valle del Cauca)	18.000	19.000	18.333	=		Tunja, Complejo de Servicios del Sur	17.000	18.000	17.500	-	
Cali, Santa Elena	8.000	9.000	8.625	=		Valledupar, Mercado Nuevo	26.000	26.000	26.000	=	
Cúcuta, Cenabastos	6.000	6.000	6.000	++		Carne de cerdo, pernil con hueso					
Manizales, Centro Galerías	14.500	15.500	15.000	=		Barranquilla, Barranquillita	18.000	19.000	18.667	=	
Medellín, Central Mayorista de Antioquia	8.200	10.000	9.450	=		Bogotá, D.C., Carnes barrio María Paz	13.000	15.000	13.875	+	
Medellín, Plaza Minorista "José María Villa"	8.000	8.600	8.275	-		Bogotá, D.C., Frigorífico Ble Ltda.	18.000	22.000	19.667	+++	
Montería, Mercado del Sur	13.000	14.000	13.250	=		Bogotá, D.C., Frigorífico Guadalupe	12.000	14.500	13.375	+	
Neiva, Surabastos	5.000	6.000	5.333	=		Bogotá, D.C., Plaza Las Flores	16.000	18.500	17.000	+++	
Palmira (Valle del Cauca)	9.800	10.000	9.900	+		Cúcuta, Cenabastos	17.000	17.000	17.000	-	
Pasto, El Potrerillo	16.000	18.000	17.333	-		Cúcuta, La Nueva Sexta	16.000	17.000	16.333	-	
Pereira, La 41-Impala	12.000	12.000	12.000	=		Ibagué, Plaza La 21	17.800	19.900	18.633	+	
Popayán, Plaza de mercado del barrio Bolívar	12.000	13.000	12.667	=		Montería, Mercado del Sur	13.000	14.000	13.250	=	
Tuluá (Valle del Cauca)	10.500	11.000	10.750	+		Sincelejo, Nuevo Mercado	15.000	15.000	15.000	=	
Tunja, Complejo de Servicios del Sur	14.000	15.000	14.500	+		Valledupar, Mercado Nuevo	22.000	22.000	22.000	=	
Carne de cerdo, lomo con hueso						Villavicencio, CAV	16.000	18.000	17.250	=	
Barranquilla, Barranquillita	17.000	18.000	17.667	=		Yopal (Casanare)	18.000	18.000	18.000	=	
Montería, Mercado del Sur	13.000	14.000	13.250	=		Carne de cerdo, pernil sin hueso					
Sincelejo, Nuevo Mercado	15.000	15.000	15.000	=		Bogotá, D.C., Carnes barrio María Paz	13.000	16.000	14.500	+	
Valledupar, Mercado Nuevo	20.000	20.000	20.000	=		Bogotá, D.C., Frigorífico Ble Ltda.	16.000	20.000	18.500	+++	
Carne de cerdo, lomo sin hueso						Bogotá, D.C., Frigorífico Guadalupe	14.000	15.500	14.625	+	
Barranquilla, Barranquillita	20.000	21.000	20.333	-		Bogotá, D.C., Plaza Las Flores	17.000	19.000	17.750	+++	
Bogotá, D.C., Carnes barrio María Paz	18.000	20.000	18.750	+		Buenaventura (Valle del Cauca)	27.000	28.000	27.667	-	
Bogotá, D.C., Frigorífico Ble Ltda.	20.000	25.000	22.750	+++		Cali, Santa Elena	25.000	25.500	25.250	-	
Bogotá, D.C., Frigorífico Guadalupe	16.000	17.000	16.625	-		Cartagena, Bazurto	15.000	18.000	16.750	+	
Bogotá, D.C., Paloquemao	16.500	18.000	17.250	-		Cúcuta, Cenabastos	18.000	18.500	18.167	-	
Bogotá, D.C., Plaza Las Flores	20.000	22.000	21.500	++		Cúcuta, La Nueva Sexta	18.000	19.000	18.667	=	
Buenaventura (Valle del Cauca)	27.600	28.000	27.867	+		Ibagué, Plaza La 21	17.800	19.000	18.267	+	
						Malambo (Atlántico), Carnes y carnes	24.300	24.300	24.300	+	
						Manizales, Centro Galerías	30.500	31.500	31.000	=	
						Medellín, Central Mayorista de Antioquia	20.850	22.200	21.513	+	

Cuadro 7. Mercados mayoristas. Precios de venta de carnes (continuación)
27 de junio al 3 de julio de 2026

Productos y mercados	Pesos por kilogramo				Tendencia	Productos y mercados	Pesos por kilogramo				Tendencia
	Mínimo	Máximo	Medio				Mínimo	Máximo	Medio		
Carne de res, costilla (continuación)						Carne de res, lomo de brazo					
Bogotá, D.C., Frigorífico Ble Ltda.	22.000	28.000	24.750		+	Bogotá, D.C., Paloquemao	30.000	32.000	30.875		-
Bogotá, D.C., Frigorífico Guadalupe	23.000	25.000	24.250		+	Cúcuta, Cenabastos	27.000	28.000	27.333		=
Bogotá, D.C., Paloquemao	27.000	28.000	27.250		+	Cúcuta, La Nueva Sexta	26.000	27.000	26.333		-
Buenaventura (Valle del Cauca)	23.600	25.000	24.200		+	Montería, Mercado del Sur	32.000	33.000	32.500		=
Cali, Santa Elena	18.500	20.000	19.250		+	Pasto, El Potrerillo	24.000	28.000	26.000		-
Cartagena, Bazurto	19.000	22.290	20.430		=	Pereira, La 41-Impala	34.000	36.000	35.000		=
Cúcuta, Cenabastos	21.500	23.000	22.167		=	Popayán, Plaza de mercado del barrio Bolívar	34.000	35.000	34.333		=
Cúcuta, La Nueva Sexta	22.000	23.000	22.333		+	Sincelejo, Nuevo Mercado	22.000	24.000	23.000		=
Ibagué, Plaza La 21	18.000	18.400	18.133		-	Valledupar, Mercado Nuevo	35.000	35.000	35.000		=
Malambo (Atlántico), Carnes y carnes	22.000	22.000	22.000		+						
Manizales, Centro Galerías	22.000	22.000	22.000		=	Carne de res, lomo fino					
Medellín, Central Mayorista de Antioquia	24.000	25.000	24.588		=	Barranquilla, Barranquillita	54.000	55.000	54.667		+
Medellín, Plaza Minorista "José María Villa"	20.000	21.000	20.375		-	Barranquilla, Granabastos	47.000	48.000	47.667		=
Montería, Mercado del Sur	18.000	19.000	18.250		=	Bogotá, D.C., Carnes barrio María Paz	54.000	60.000	56.000		-
Pasto, El Potrerillo	20.000	26.000	23.500		+	Bogotá, D.C., Frigorífico Ble Ltda.	55.000	58.000	57.250		+
Pereira, La 41-Impala	12.000	12.000	12.000		=	Bogotá, D.C., Frigorífico Guadalupe	51.000	55.000	53.250		+
Popayán, Plaza de mercado del barrio Bolívar	18.000	19.000	18.667		=	Bogotá, D.C., Paloquemao	52.000	56.000	54.250		-
Tuluá (Valle del Cauca)	21.000	21.500	21.250		+	Bucaramanga, Frigoríficos	97.270	101.400	99.335		+
Valledupar, Mercado Nuevo	22.000	22.000	22.000		=	Buenaventura (Valle del Cauca)	45.000	46.000	45.667		=
Villavicencio, CAV	24.000	24.000	24.000		=	Cartagena, Bazurto	57.000	64.190	61.397		=
Yopal (Casanare)	22.000	22.000	22.000		=	Cúcuta, Cenabastos	38.000	40.000	39.333		-
						Cúcuta, La Nueva Sexta	40.000	42.000	40.667		=
						Ibagué, Plaza La 21	47.000	50.000	48.667		-
						Malambo (Atlántico), Carnes y carnes	56.500	56.500	56.500		-
						Manizales, Centro Galerías	48.000	48.000	48.000		=
						Medellín, Central Mayorista de Antioquia	67.500	69.500	68.575		=
						Medellín, Plaza Minorista "José María Villa"	50.000	50.000	50.000		=
						Montería, Mercado del Sur	48.000	49.000	48.250		-
						Palmira (Valle del Cauca)	40.000	42.000	40.500		-
						Pasto, El Potrerillo	27.000	33.000	30.000		=
						Pereira, La 41-Impala	44.000	48.000	46.000		=
						Popayán, Plaza de mercado del barrio Bolívar	54.000	55.000	54.667		+
						Sincelejo, Nuevo Mercado	38.000	38.000	38.000		=
						Valledupar, Mercado Nuevo	44.000	44.000	44.000		=
						Villavicencio, CAV	42.000	45.000	43.000		=
						Yopal (Casanare)	35.000	35.000	35.000		=
						Carne de res molida, murillo					
						Bogotá, D.C., Carnes barrio María Paz	20.500	24.000	22.500		+
						Bogotá, D.C., Frigorífico Ble Ltda.	20.000	23.000	21.250		-
						Bogotá, D.C., Frigorífico Guadalupe	22.000	23.000	22.625		+
						Bogotá, D.C., Paloquemao	26.000	28.000	26.750		-
						Florencia (Caquetá)	21.000	21.800	21.433		+
						Ibagué, Plaza La 21	23.000	24.000	23.467		-
						Carne de res, morrillo					
						Bogotá, D.C., Carnes barrio María Paz	26.000	29.000	27.500		+
						Bogotá, D.C., Frigorífico Ble Ltda.	26.000	28.000	27.250		+
						Bogotá, D.C., Frigorífico Guadalupe	26.000	30.000	28.500		+
						Bogotá, D.C., Paloquemao	30.000	32.000	31.500		+

PRECIOS MAYORISTAS

Cuadro 7. Mercados mayoristas. Precios de venta de carnes (continuación)
27 de junio al 3 de julio de 2026

Productos y mercados	Pesos por kilogramo				Tendencia	Productos y mercados	Pesos por kilogramo				Tendencia
	Mínimo	Máximo	Medio				Mínimo	Máximo	Medio		
Carne de res, morrillo (continuación)						Carne de res, murillo (continuación)					
Buenaventura (Valle del Cauca)	37.500	38.000	37.833	+		Bogotá, D.C., Frigorífico Guadalupe	22.000	23.000	22.625	+	
Cali, Santa Elena	31.500	32.700	32.175	+		Bogotá, D.C., Paloquemao	26.000	28.000	26.750	-	
Cúcuta, Cenabastos	27.000	28.000	27.333	=		Bucaramanga, Frigoríficos	33.800	36.500	35.150	=	
Cúcuta, La Nueva Sexta	26.000	27.000	26.667	-		Cúcuta, Cenabastos	27.000	27.000	27.000	+	
Florencia (Caquetá)	23.500	23.500	23.500	-		Cúcuta, La Nueva Sexta	26.000	27.000	26.667	-	
Ibagué, Plaza La 21	25.000	28.000	26.967	+		Ibagué, Plaza La 21	24.000	24.100	24.033	+	
Malambo (Atlántico), Carnes y carnes	28.000	28.000	28.000	+		Manizales, Centro Galerías	20.000	20.000	20.000	=	
Medellín, Central Mayorista de Antioquia	33.400	35.400	34.550	=		Medellín, Central Mayorista de Antioquia	29.800	32.200	31.175	=	
Medellín, Plaza Minorista "José María Villa"	33.800	34.000	33.950	-		Medellín, Plaza Minorista "José María Villa"	29.800	30.500	30.075	-	
Montería, Mercado del Sur	25.000	26.000	25.750	=		Montería, Mercado del Sur	26.000	26.000	26.000	=	
Palmira (Valle del Cauca)	27.000	27.500	27.250	-		Neiva, Surabastos	20.000	21.000	20.667	+	
Pasto, El Potrerillo	20.000	24.000	23.000	-		Villavicencio, CAV	24.000	25.000	24.250	-	
Pereira, La 41-Impala	30.000	32.000	31.000	=		Yopal (Casanare)	22.000	22.000	22.000	+	
Popayán, Plaza de mercado del barrio Bolívar	30.000	30.000	30.000	=							
Tuluá (Valle del Cauca)	31.000	32.000	31.500	-		Carne de res, paletero					
Villavicencio, CAV	23.000	25.000	24.250	-		Bogotá, D.C., Paloquemao	29.000	30.000	29.625	-	
Yopal (Casanare)	22.000	22.000	22.000	=		Cúcuta, Cenabastos	26.000	27.000	26.667	-	
						Cúcuta, La Nueva Sexta	27.000	27.000	27.000	=	
						Ibagué, Plaza La 21	17.800	18.000	17.933	-	
						Malambo (Atlántico), Carnes y carnes	27.200	27.200	27.200	+	
						Manizales, Centro Galerías	19.500	20.500	20.000	=	
						Medellín, Central Mayorista de Antioquia	35.000	38.600	36.750	=	
						Medellín, Plaza Minorista "José María Villa"	33.000	34.000	33.750	-	
						Montería, Mercado del Sur	32.000	33.000	32.500	=	
						Pereira, La 41-Impala	34.000	36.000	35.000	=	
						Sincelejo, Nuevo Mercado	28.000	28.000	28.000	=	
						Valledupar, Mercado Nuevo	29.000	29.000	29.000	=	
						Carne de res, pecho					
						Bogotá, D.C., Carnes barrio María Paz	26.000	29.000	27.500	+	
						Bogotá, D.C., Frigorífico Ble Ltda.	26.000	28.000	27.000	-	
						Bogotá, D.C., Frigorífico Guadalupe	26.000	28.000	27.000	=	
						Bogotá, D.C., Paloquemao	30.000	30.000	30.000	-	
						Buenaventura (Valle del Cauca)	36.600	38.000	37.200	+	
						Cali, Santa Elena	32.000	33.000	32.375	+	
						Cúcuta, Cenabastos	27.000	27.000	27.000	=	
						Cúcuta, La Nueva Sexta	26.000	27.000	26.333	-	
						Ibagué, Plaza La 21	29.000	30.000	29.633	+	
						Manizales, Centro Galerías	21.000	21.000	21.000	=	
						Medellín, Central Mayorista de Antioquia	29.800	31.200	30.625	=	
						Medellín, Plaza Minorista "José María Villa"	25.500	27.000	26.125	-	
						Montería, Mercado del Sur	26.000	26.000	26.000	=	
						Palmira (Valle del Cauca)	27.500	28.000	27.625	-	
						Pasto, El Potrerillo	22.000	26.000	24.000	=	
						Pereira, La 41-Impala	28.000	28.000	28.000	=	
						Popayán, Plaza de mercado del barrio Bolívar	30.000	31.000	30.333	=	
						Tuluá (Valle del Cauca)	33.000	33.000	33.000	+	
						Valledupar, Mercado Nuevo	29.000	29.000	29.000	=	
						Carne de res, punta de anca					
						Barranquilla, Barranquillita	36.000	37.000	36.667	+	
						Barranquilla, Granabastos	33.000	34.000	33.667	=	

Cuadro 7. Mercados mayoristas. Precios de venta de carnes (continuación)
27 de junio al 3 de julio de 2026

Productos y mercados	Pesos por kilogramo				Tendencia	Productos y mercados	Pesos por kilogramo				Tendencia
	Mínimo	Máximo	Medio				Mínimo	Máximo	Medio		
Carne de res, punta de anca (continuación)						Carne de res, sobrebarriga (continuación)					
Bogotá, D.C., Carnes barrio María Paz	40.000	44.000	42.500	-		Popayán, Plaza de mercado del barrio Bolívar	32.000	33.000	32.667	=	
Bogotá, D.C., Frigorífico Ble Ltda.	39.000	46.000	43.250	++		Sincelejo, Nuevo Mercado	24.000	25.000	24.500	=	
Bogotá, D.C., Frigorífico Guadalupe	38.000	42.000	40.500	+		Tuluá (Valle del Cauca)	34.500	35.000	34.750	-	
Bogotá, D.C., Paloquemao	38.000	42.000	40.500	+		Valledupar, Mercado Nuevo	29.000	29.000	29.000	=	
Bucaramanga, Frigoríficos	69.900	77.600	73.750	=		Villavicencio, CAV	25.000	26.000	25.250	=	
Buenaventura (Valle del Cauca)	47.000	48.000	47.667	+		Yopal (Casanare)	22.000	22.000	22.000	=	
Cali, Santa Elena	53.000	55.500	54.500	-		Menudencias de pollo					
Cartagena, Bazurto	32.000	36.000	33.597	=		Armenia, Mercar	7.000	7.200	7.133	=	
Cúcuta, Cenabastos	35.000	38.000	36.333	-		Florencia (Cauquetá)	3.800	4.000	3.933	-	
Cúcuta, La Nueva Sexta	34.000	36.000	35.000	-		Ibagué, Plaza La 21	2.800	3.000	2.900	-	
Ibagué, Plaza La 21	39.000	40.000	39.667	+		Montería, Mercado del Sur	4.000	4.500	4.250	+	
Malambo (Atlántico), Carnes y carnes	54.000	54.000	54.000	+		Neiva, Surabastos	2.400	3.000	2.600	-	
Manizales, Centro Galerías	48.000	48.000	48.000	=		Pasto, El Potrerillo	2.000	2.400	2.100	=	
Medellín, Central Mayorista de Antioquia	61.600	64.500	62.775	=		Popayán, Plaza de mercado del barrio Bolívar	5.600	6.000	5.733	+	
Medellín, Plaza Minorista "José María Villa"	50.000	50.000	50.000	=		Villavicencio, CAV	2.200	3.200	2.850	+	
Montería, Mercado del Sur	38.000	39.000	38.750	=		Muslos de pollo con rabadilla					
Palmira (Valle del Cauca)	38.000	40.000	39.000	-		Medellín, Plaza Minorista "José María Villa"	7.300	7.500	7.400	-	
Pasto, El Potrerillo	26.000	28.000	27.500	+		Muslos de pollo sin rabadilla					
Pereira, La 41-Impala	40.000	44.000	42.000	=		Arauca (Arauca)	7.800	7.800	7.800	=	
Popayán, Plaza de mercado del barrio Bolívar	50.000	51.000	50.333	=		Bogotá, D.C., Carnes barrio María Paz	9.000	12.000	11.000	-	
Sincelejo, Nuevo Mercado	30.000	30.000	30.000	=		Bogotá, D.C., Frigorífico Ble Ltda.	14.000	16.000	15.400	-	
Tuluá (Valle del Cauca)	49.000	52.000	50.500	+		Bogotá, D.C., Frigorífico Guadalupe	10.000	11.500	10.625	-	
Valledupar, Mercado Nuevo	43.000	43.000	43.000	=		Bogotá, D.C., Paloquemao	12.000	14.400	12.975	+	
Villavicencio, CAV	38.000	39.000	38.250	-		Bogotá, D.C., Plaza Las Flores	7.500	9.000	8.500	-	
Yopal (Casanare)	35.000	35.000	35.000	+		Bucaramanga, Frigoríficos	10.855	11.200	11.028	=	
Carne de res, sobrebarriga						Medellín, Central Mayorista de Antioquia	11.600	12.900	12.125	=	
Barranquilla, Barranquillita	30.000	31.000	30.333	+		Villavicencio, CAV	11.400	13.000	12.100	+	
Barranquilla, Granabastos	29.000	30.000	29.667	=		Pechuga de pollo					
Bogotá, D.C., Carnes barrio María Paz	24.000	28.000	26.250	-		Arauca (Arauca)	10.800	10.800	10.800	=	
Bogotá, D.C., Frigorífico Ble Ltda.	26.000	28.000	27.000	+		Armenia, Mercar	17.000	17.000	17.000	-	
Bogotá, D.C., Frigorífico Guadalupe	26.000	28.000	27.125	+		Barranquilla, Barranquillita	12.600	12.700	12.667	-	
Bogotá, D.C., Paloquemao	29.000	30.000	29.750	-		Barranquilla, Granabastos	12.800	12.900	12.850	+	
Bucaramanga, Frigoríficos	37.800	41.200	39.500	=		Bogotá, D.C., Carnes barrio María Paz	15.000	16.000	15.333	-	
Buenaventura (Valle del Cauca)	36.000	37.000	36.500	+		Bogotá, D.C., Frigorífico Ble Ltda.	18.000	20.000	19.125	+	
Cali, Santa Elena	34.500	35.600	35.150	-		Bogotá, D.C., Frigorífico Guadalupe	14.000	15.500	14.625	+	
Cartagena, Bazurto	28.000	28.790	28.263	=		Bogotá, D.C., Paloquemao	18.000	19.200	18.650	+	
Cúcuta, Cenabastos	26.000	27.000	26.667	-		Bogotá, D.C., Plaza Las Flores	12.000	14.000	13.125	=	
Cúcuta, La Nueva Sexta	27.000	28.000	27.333	=		Bucaramanga, Frigoríficos	12.200	13.804	12.751	+	
Florencia (Cauquetá)	24.000	24.500	24.333	-		Buenaventura (Valle del Cauca)	16.000	17.000	16.667	=	
Ibagué, Plaza La 21	26.600	28.000	27.533	+		Cali, Galería Alameda	16.000	16.000	16.000	=	
Malambo (Atlántico), Carnes y carnes	36.000	36.000	36.000	+		Cali, Santa Elena	15.600	16.000	15.850	=	
Manizales, Centro Galerías	21.500	22.500	22.000	=		Cartagena, Bazurto	12.000	13.500	13.000	+	
Medellín, Central Mayorista de Antioquia	33.900	36.500	34.950	=		Cúcuta, Cenabastos	13.500	16.000	14.667	+	
Medellín, Plaza Minorista "José María Villa"	33.000	34.000	33.600	+		Florencia (Cauquetá)	18.000	18.500	18.333	+	
Montería, Mercado del Sur	25.000	26.000	25.750	=		Ibagué, Plaza La 21	13.000	13.200	13.067	-	
Neiva, Surabastos	25.000	26.000	25.667	=		Manizales, Centro Galerías	17.200	17.200	17.200	=	
Palmira (Valle del Cauca)	27.000	28.000	27.500	-		Medellín, Central Mayorista de Antioquia	19.000	20.700	19.750	+	
Pasto, El Potrerillo	20.000	24.000	23.000	-							
Pereira, La 41-Impala	30.000	30.000	30.000	=							

Cuadro 7. Mercados mayoristas. Precios de venta de carnes (continuación)
27 de junio al 3 de julio de 2026

Productos y mercados	Pesos por kilogramo				Tendencia	Productos y mercados	Pesos por kilogramo				Tendencia
	Mínimo	Máximo	Medio				Mínimo	Máximo	Medio		
Pechuga de pollo (continuación)						Piernas de pollo					
Medellín, Plaza Minorista "José María Villa"	10.400	11.000	10.725		-	Armenia, Mercar	12.000	12.000	12.000		=
Montería, Mercado del Sur	13.500	14.000	13.700		+	Bogotá, D.C., Carnes barrio María Paz	12.000	14.000	12.667		+
Neiva, Surabastos	12.400	14.000	13.133		-	Bogotá, D.C., Frigorífico Ble Ltda.	16.000	18.000	16.675		+
Palmira (Valle del Cauca)	14.600	15.000	14.800		-	Bogotá, D.C., Frigorífico Guadalupe	11.000	13.000	11.750		+
Pasto, El Potrerillo	24.000	24.000	24.000		=	Bogotá, D.C., Paloquemao	12.000	14.000	12.875		-
Popayán, Plaza de mercado del barrio Bolívar	16.000	16.400	16.267		+	Bogotá, D.C., Plaza Las Flores	8.000	10.000	9.050		-
Santa Marta (Magdalena)	11.800	13.900	13.175		-	Bucaramanga, Frigoríficos	10.000	11.200	10.767		+
Sincelejo, Nuevo Mercado	14.000	15.000	14.475		=	Cali, Santa Elena	10.400	10.800	10.550		-
Tuluá (Valle del Cauca)	19.600	19.600	19.600		-	Cúcuta, Cenabastos	9.300	10.300	9.700		-
Valledupar, Mercado Nuevo	10.200	12.300	11.250		=	Manizales, Centro Galerías	7.600	7.600	7.600		=
Villavicencio, CAV	13.400	15.000	14.250		+	Medellín, Central Mayorista de Antioquia	5.500	5.800	5.650		=
						Medellín, Plaza Minorista "José María Villa"	7.200	7.300	7.250		-
						Palmira (Valle del Cauca)	10.400	10.400	10.400		+
Pierna pernil con rabadilla						Popayán, Plaza de mercado del barrio Bolívar	11.600	12.000	11.733		+
Arauca (Arauca)	6.000	6.000	6.000		=	Tuluá (Valle del Cauca)	16.000	16.400	16.200		-
Armenia, Mercar	13.000	13.000	13.000		=	Valledupar, Mercado Nuevo	8.200	8.900	8.550		=
Barranquilla, Barranquillita	6.400	6.500	6.467		+	Villavicencio, CAV	11.400	13.000	12.100		+
Barranquilla, Granabastos	6.500	6.600	6.550		+						
Bogotá, D.C., Frigorífico Ble Ltda.	11.000	14.000	13.250		++	Pollo entero congelado sin vísceras					
Bogotá, D.C., Paloquemao	10.000	11.000	10.750		+	Barranquilla, Barranquillita	8.800	8.900	8.833		+
Bogotá, D.C., Plaza Las Flores	7.000	9.000	7.875		-	Barranquilla, Granabastos	8.600	8.700	8.650		=
Bucaramanga, Frigoríficos	6.741	7.900	7.536		=	Cali, Galería Alameda	11.600	12.000	11.867		+
Buenaventura (Valle del Cauca)	10.600	10.800	10.667		+	Cali, Santa Elena	11.400	12.000	11.750		-
Cali, Galería Alameda	7.600	8.000	7.867		+	Cartagena, Bazurto	8.100	9.300	8.900		-
Cali, Santa Elena	8.600	9.000	8.750		-	Medellín, Central Mayorista de Antioquia	12.900	14.600	13.675		+
Cartagena, Bazurto	6.300	7.100	6.775		-	Medellín, Plaza Minorista "José María Villa"	11.500	12.400	12.025		-
Cúcuta, Cenabastos	7.800	8.500	8.233		-	Montería, Mercado del Sur	9.000	9.800	9.475		-
Florencia (Caquetá)	14.000	14.000	14.000		-	Popayán, Plaza de mercado del barrio Bolívar	12.000	12.200	12.067		+
Ibagué, Plaza La 21	8.000	8.200	8.067		-	Santa Marta (Magdalena)	8.000	9.800	8.950		-
Medellín, Central Mayorista de Antioquia	10.600	11.800	11.050		+	Valledupar, Mercado Nuevo	8.500	10.900	9.700		=
Medellín, Plaza Minorista "José María Villa"	7.300	7.500	7.400		-						
Montería, Mercado del Sur	6.800	7.200	7.000		+	Pollo entero fresco sin vísceras					
Neiva, Surabastos	8.000	9.000	8.467		-	Armenia, Mercar	17.000	17.000	17.000		+
Palmira (Valle del Cauca)	8.600	8.800	8.700		-	Bogotá, D.C., Carnes barrio María Paz	11.000	12.000	11.333		-
Pasto, El Potrerillo	10.000	10.000	10.000		=	Bogotá, D.C., Frigorífico Ble Ltda.	13.800	15.000	14.600		+
Santa Marta (Magdalena)	5.700	6.900	6.200		-	Bogotá, D.C., Frigorífico Guadalupe	8.000	10.000	9.250		-
Sincelejo, Nuevo Mercado	7.000	7.200	7.050		=	Bogotá, D.C., Paloquemao	13.400	14.400	13.933		+
Tuluá (Valle del Cauca)	10.400	12.600	11.500		=	Bogotá, D.C., Plaza Las Flores	8.500	10.000	9.425		-
Valledupar, Mercado Nuevo	4.800	6.200	5.500		=	Cúcuta, Cenabastos	10.500	11.500	11.000		-
Villavicencio, CAV	9.000	10.000	9.650		=	Ibagué, Plaza La 21	10.000	10.800	10.467		+
						Palmira (Valle del Cauca)	10.400	10.600	10.500		+
Pierna pernil sin rabadilla						Pasto, El Potrerillo	12.000	12.700	12.175		+
Bogotá, D.C., Carnes barrio María Paz	11.000	12.000	11.667		+	Sincelejo, Nuevo Mercado	10.000	10.500	10.250		-
Bogotá, D.C., Frigorífico Ble Ltda.	16.000	16.000	16.000		=	Tuluá (Valle del Cauca)	16.000	16.000	16.000		=
Bogotá, D.C., Frigorífico Guadalupe	9.000	12.500	10.750		-	Villavicencio, CAV	9.800	11.200	10.500		+
Bogotá, D.C., Paloquemao	12.000	14.400	12.975		+						
Bogotá, D.C., Plaza Las Flores	9.000	10.000	9.375		=						
Bucaramanga, Frigoríficos	9.558	9.620	9.593		=						

PRECIOS MAYORISTAS

Cuadro 7. Mercados mayoristas. Precios de venta de carnes (conclusión)
27 de junio al 3 de julio de 2026

Productos y mercados	Pesos por kilogramo			
	Mínimo	Máximo	Medio	Tendencia
Rabadillas de pollo				
Manizales, Centro Galerías	6.500	6.500	6.500	=

TENDENCIAS

--- Variación mayor al -20 %	- Variación entre 0 % y -10 %	+ Variación entre 0 % y 10 %	+++ Variación mayor al 20 %
-- Variación entre -10 % y -20 %	= Variación igual a 0 %	++ Variación entre 10 % y 20 %	n. d. No determinado

Cuadro 8. Mercados mayoristas. Precios de venta de pescados
27 de junio al 3 de julio de 2026

Productos y mercados	Pesos por kilogramo			
	Mínimo	Máximo	Medio	Tendencia
Almejas con concha				
Bogotá, D.C., Corabastos	7.000	12.000	9.125	-
Bogotá, D.C., Paloquemao	8.000	10.000	8.667	++
Bogotá, D.C., Plaza Las Flores	6.000	10.000	7.750	+
Cali, Galería Alameda	9.000	10.500	9.667	+
Cali, Santa Elena	7.500	8.500	8.000	+
Medellín, Central Mayorista de Antioquia	9.500	10.300	10.000	+
Almejas sin concha				
Bogotá, D.C., Corabastos	18.000	18.000	18.000	=
Bogotá, D.C., Paloquemao	18.000	22.000	20.000	++
Bagre rayado en postas congelado				
Armenia, Mercar	19.000	20.000	19.500	=
Bogotá, D.C., Paloquemao	34.000	36.000	35.500	+
Medellín, Central Mayorista de Antioquia	37.000	38.000	37.500	=
Tunja, Complejo de Servicios del Sur	34.000	36.000	35.000	-
Villavicencio, CAV	34.000	36.000	35.000	=
Bagre rayado entero congelado				
Bogotá, D.C., Paloquemao	36.000	38.000	37.333	+
Bogotá, D.C., Plaza Las Flores	24.000	26.400	25.200	+
Medellín, Central Mayorista de Antioquia	30.500	32.000	31.167	-
Medellín, Plaza Minorista "José María Villa"	33.000	34.000	33.700	+
Palmira (Valle del Cauca)	27.000	28.000	27.500	-
Popayán, Plaza de mercado del barrio Bolívar	27.000	28.000	27.533	+
Santa Marta (Magdalena)	32.000	32.000	32.000	=
Bagre rayado entero fresco				
Arauca (Arauca)	18.000	20.000	19.500	=
Bogotá, D.C., Paloquemao	33.000	36.000	35.000	n.d.
Bogotá, D.C., Plaza Las Flores	24.000	25.600	24.400	+
Bucaramanga, Centroabastos	26.400	28.000	27.467	+
Cúcuta, La Nueva Sexta	20.000	23.000	21.333	-
Florencia (Caquetá)	35.000	35.000	35.000	+
Ibagué, Plaza La 21	26.400	27.600	27.067	+
Montería, Mercado del Sur	18.000	19.000	18.500	+
Neiva, Surabastos	34.000	40.000	36.667	+
Valledupar, Mercado Nuevo	24.000	24.000	24.000	-
Yopal (Casanare)	23.000	24.000	23.500	=
Basa, entero congelado importado				
Barranquilla, Barranquillita	10.400	10.500	10.433	=
Bogotá, D.C., Corabastos	9.000	12.500	10.333	-
Bogotá, D.C., Paloquemao	11.500	16.000	13.250	+
Bogotá, D.C., Plaza Las Flores	7.500	8.000	7.750	-
Bucaramanga, Centroabastos	9.200	9.200	9.200	=
Cali, Galería Alameda	11.000	13.000	12.000	-
Cali, Santa Elena	11.000	12.000	11.500	+
Cartagena, Bazurto	8.700	9.500	9.000	=
Cúcuta, La Nueva Sexta	10.000	11.000	10.750	+
Medellín, Central Mayorista de Antioquia	10.500	12.500	11.500	+
Basa, entero congelado importado (continuación)				
Palmira (Valle del Cauca)	9.500	9.800	9.650	-
Popayán, Plaza de mercado del barrio Bolívar	12.300	12.400	12.367	-
Tunja, Complejo de Servicios del Sur	20.000	20.000	20.000	+
Villavicencio, CAV	10.600	11.800	11.200	-
Basa, filete congelado importado				
Bogotá, D.C., Corabastos	13.000	15.000	14.125	+
Bogotá, D.C., Paloquemao	12.500	15.000	13.625	-
Bogotá, D.C., Plaza Las Flores	8.000	11.000	9.375	-
Buenaventura (Valle del Cauca)	13.500	14.500	14.000	+
Cali, Galería Alameda	15.000	16.000	15.333	=
Cali, Santa Elena	12.800	13.000	12.933	-
Medellín, Central Mayorista de Antioquia	12.500	13.000	12.650	-
Palmira (Valle del Cauca)	12.500	12.500	12.500	-
Blanquillo entero fresco				
Montería, Mercado del Sur	15.000	16.000	15.750	+
Valledupar, Mercado Nuevo	20.000	20.000	20.000	=
Bocachico criollo fresco				
Arauca (Arauca)	20.000	20.000	20.000	+
Montería, Mercado del Sur	20.000	21.000	20.250	-
Santa Marta (Magdalena)	24.000	25.000	24.500	-
Valledupar, Mercado Nuevo	27.000	27.000	27.000	=
Villavicencio, CAV	24.000	28.000	26.000	=
Bocachico importado congelado				
Armenia, Mercar	19.600	20.000	19.800	=
Barranquilla, Barranquillita	14.000	15.000	14.333	=
Cali, Galería Alameda	18.000	20.000	19.333	+
Cali, Santa Elena	17.500	18.000	17.667	+
Cartagena, Bazurto	14.500	15.000	14.875	=
Cúcuta, La Nueva Sexta	17.000	19.000	17.833	-
Manizales, Centro Galerías	16.000	16.000	16.000	=
Medellín, Central Mayorista de Antioquia	17.000	19.500	18.000	-
Montería, Mercado del Sur	16.000	17.000	16.375	=
Palmira (Valle del Cauca)	15.500	16.000	15.750	+
Pereira, Mercasa	15.500	16.000	15.750	=
Popayán, Plaza de mercado del barrio Bolívar	16.600	17.000	16.733	-
Santa Marta (Magdalena)	17.500	18.000	17.750	+
Sincelejo, Nuevo Mercado	14.500	14.500	14.500	=
Tuluá (Valle del Cauca)	18.200	18.500	18.350	-
Valledupar, Mercado Nuevo	19.000	19.000	19.000	-
Cachama de cultivo fresca				
Arauca (Arauca)	15.000	16.000	15.667	=
Bogotá, D.C., Paloquemao	14.000	15.000	14.500	++
Bogotá, D.C., Plaza Las Flores	8.000	9.600	9.100	-
Bucaramanga, Centroabastos	8.000	9.200	8.467	-
Cúcuta, La Nueva Sexta	10.000	11.000	10.667	-

Cuadro 8. Mercados mayoristas. Precios de venta de pescados (continuación)
27 de junio al 3 de julio de 2026

Productos y mercados	Pesos por kilogramo			
	Mínimo	Máximo	Medio	Tendencia
Cachama de cultivo fresca (continuación)				
Florencia (Caquetá)	15.000	15.000	15.000	+
Ibagué, Plaza La 21	8.800	9.200	9.067	=
Medellín, Central Mayorista de Antioquia	17.000	18.000	17.625	-
Montería, Mercado del Sur	9.000	9.200	9.050	=
Neiva, Surabastos	10.000	12.000	10.800	-
Villavicencio, CAV	11.000	13.000	12.000	-
Yopal (Casanare)	11.000	11.000	11.000	=
Calamar anillos				
Bogotá, D.C., Corabastos	30.000	38.000	34.500	-
Bogotá, D.C., Paloquemao	30.000	40.000	35.500	+
Bogotá, D.C., Plaza Las Flores	26.000	30.000	28.500	-
Buenaventura (Valle del Cauca)	35.000	37.000	36.000	+
Cali, Galería Alameda	30.000	32.000	31.333	+
Cali, Santa Elena	32.000	34.000	33.000	+
Medellín, Central Mayorista de Antioquia	36.000	38.000	36.875	-
Medellín, Plaza Minorista "José María Villa"	33.500	35.000	34.325	-
Tuluá (Valle del Cauca)	27.000	27.000	27.000	-
Calamar blanco entero				
Bogotá, D.C., Corabastos	18.000	24.000	20.667	+
Bogotá, D.C., Paloquemao	14.000	16.000	15.000	=
Bogotá, D.C., Plaza Las Flores	12.000	17.000	14.375	-
Buenaventura (Valle del Cauca)	13.600	15.000	14.200	+
Cali, Galería Alameda	20.000	22.000	21.333	+
Cali, Santa Elena	14.000	15.500	15.000	-
Palmira (Valle del Cauca)	16.500	17.000	16.750	=
Tuluá (Valle del Cauca)	20.500	21.000	20.750	+
Camarón tigre precocido seco				
Bogotá, D.C., Paloquemao	36.000	40.000	38.000	-
Bogotá, D.C., Plaza Las Flores	35.000	37.000	36.000	++
Cali, Galería Alameda	34.000	36.000	35.000	+
Cali, Santa Elena	33.000	34.000	33.333	=
Medellín, Central Mayorista de Antioquia	38.000	40.000	38.875	+
Popayán, Plaza de mercado del barrio Bolívar	32.000	33.000	32.333	=
Tuluá (Valle del Cauca)	36.000	38.000	37.000	+
Camarón titi precocido seco				
Armenia, Mercar	35.000	36.000	35.500	+++
Bogotá, D.C., Paloquemao	32.000	32.500	32.125	-
Bogotá, D.C., Plaza Las Flores	20.000	24.000	21.000	n.d.
Pereira, Mercasa	27.000	27.500	27.250	=
Popayán, Plaza de mercado del barrio Bolívar	27.000	28.000	27.667	-
Santa Marta (Magdalena)	45.000	50.000	47.000	+
Cazuela de mariscos (paquete)				
Bogotá, D.C., Corabastos	18.000	23.000	19.625	+
Bogotá, D.C., Paloquemao	16.000	20.000	19.000	-
Bogotá, D.C., Plaza Las Flores	17.000	18.000	17.750	++
Medellín, Central Mayorista de Antioquia	23.750	26.250	25.000	-
Corvina, filete congelado nacional				
Buenaventura (Valle del Cauca)	64.000	65.000	64.667	+
Cali, Galería Alameda	60.000	65.000	62.333	-
Langostino U12				
Bogotá, D.C., Paloquemao	84.000	90.000	87.250	+
Cali, Galería Alameda	70.000	75.000	73.333	+
Langostino 16-20				
Bogotá, D.C., Paloquemao	60.000	70.000	67.500	=
Buenaventura (Valle del Cauca)	62.000	64.000	63.000	+
Cali, Santa Elena	57.000	60.000	58.333	=
Medellín, Central Mayorista de Antioquia	64.000	66.000	64.875	-
Merluza, filete importado				
Armenia, Mercar	16.000	17.400	16.700	=
Cali, Santa Elena	17.000	18.000	17.333	-
Medellín, Central Mayorista de Antioquia	24.000	26.000	25.175	-
Merluza, filete nacional				
Bogotá, D.C., Paloquemao	55.000	60.000	57.500	-
Cali, Galería Alameda	57.000	60.000	58.333	-
Mojarra lora entera congelada				
Armenia, Mercar	18.000	19.000	18.500	=
Barranquilla, Barranquillita	14.000	15.000	14.667	=
Santa Marta (Magdalena)	17.000	18.000	17.500	=
Mojarra lora entera fresca				
Barranquilla, Barranquillita	11.000	12.000	11.333	-
Cartagena, Bazurto	12.000	12.500	12.125	++
Montería, Mercado del Sur	11.000	11.500	11.125	+
Sincelejo, Nuevo Mercado	10.000	11.000	10.500	-
Valledupar, Mercado Nuevo	12.000	12.000	12.000	=
Nicuro fresco				
Bogotá, D.C., Plaza Las Flores	14.400	16.000	14.800	+
Palmitos de mar				
Bogotá, D.C., Corabastos	14.317	14.978	14.593	+
Bogotá, D.C., Paloquemao	15.419	16.520	15.694	-
Bogotá, D.C., Plaza Las Flores	13.216	15.419	13.767	-
Medellín, Central Mayorista de Antioquia	16.520	17.621	17.236	=
Pargo rojo entero congelado				
Bogotá, D.C., Corabastos	50.000	53.000	51.667	+
Bogotá, D.C., Paloquemao	48.000	55.000	50.250	-
Cali, Galería Alameda	34.000	36.000	35.000	-
Cali, Santa Elena	33.500	34.000	33.833	+
Medellín, Central Mayorista de Antioquia	50.000	53.000	52.000	-
Palmira (Valle del Cauca)	30.000	30.000	30.000	+
Pereira, Mercasa	53.000	55.000	54.000	=
Tuluá (Valle del Cauca)	42.000	42.000	42.000	+

Cuadro 8. Mercados mayoristas. Precios de venta de pescados (continuación)
27 de junio al 3 de julio de 2026

Productos y mercados	Pesos por kilogramo				Tendencia	Productos y mercados	Pesos por kilogramo				Tendencia
	Mínimo	Máximo	Medio				Mínimo	Máximo	Medio		
Pargo rojo platero						Tilapia, filete congelado (continuación)					
Buenaventura (Valle del Cauca)	40.000	43.000	41.667		+	Bogotá, D.C., Plaza Las Flores	12.000	14.000	12.500		-
Popayán, Plaza de mercado del barrio Bolívar	34.000	35.000	34.667		+	Cali, Galería Alameda	18.000	20.000	19.000		-
Santa Marta (Magdalena)	50.000	58.000	54.667		=	Cali, Santa Elena	16.500	17.500	17.000		-
Pescado cabezas						Medellín, Central Mayorista de Antioquia	16.000	18.000	16.875		-
Armenia, Mercar	8.000	9.000	8.500		=	Medellín, Plaza Minorista "José María Villa"	21.000	22.000	21.625		-
Bogotá, D.C., Paloquemao	11.000	12.000	11.333		-	Palmira (Valle del Cauca)	16.000	17.000	16.500		+
Cali, Galería Alameda	12.000	12.500	12.333		=	Popayán, Plaza de mercado del barrio Bolívar	20.000	21.000	20.333		-
Cali, Santa Elena	11.000	11.500	11.167		-	Tuluá (Valle del Cauca)	18.000	18.500	18.333		-
Palmira (Valle del Cauca)	9.800	10.000	9.900		+	Tilapia, lomitos					
Pereira, Mercasa	5.000	5.000	5.000		=	Medellín, Central Mayorista de Antioquia	17.500	19.000	18.000		+
Popayán, Plaza de mercado del barrio Bolívar	10.000	10.000	10.000		=	Tilapia roja entera congelada					
Róbalo, filete congelado						Barranquilla, Barranquillita	16.000	17.000	16.667		+
Bogotá, D.C., Corabastos	58.000	68.000	62.000		-	Bogotá, D.C., Corabastos	15.000	18.000	16.750		-
Medellín, Central Mayorista de Antioquia	58.500	60.000	59.375		+	Buenaventura (Valle del Cauca)	13.600	14.000	13.867		+
Medellín, Plaza Minorista "José María Villa"	57.000	59.500	58.125		-	Cali, Galería Alameda	17.000	18.000	17.667		-
Salmón, filete congelado						Cali, Santa Elena	17.000	18.000	17.500		-
Armenia, Mercar	68.400	70.000	69.200		=	Medellín, Central Mayorista de Antioquia	17.500	19.000	18.375		-
Bogotá, D.C., Corabastos	62.000	64.000	63.250		+	Medellín, Plaza Minorista "José María Villa"	15.500	16.000	15.825		+
Bogotá, D.C., Paloquemao	58.000	60.000	59.500		-	Palmira (Valle del Cauca)	16.000	17.000	16.500		+
Bogotá, D.C., Plaza Las Flores	50.000	50.000	50.000		++	Pasto, El Potrerillo	17.000	18.000	17.500		=
Cali, Galería Alameda	54.000	60.000	56.333		+	Pereira, Mercasa	16.000	16.500	16.250		=
Cali, Santa Elena	48.000	50.000	48.667		-	Popayán, Plaza de mercado del barrio Bolívar	18.000	18.200	18.067		-
Medellín, Central Mayorista de Antioquia	56.000	58.000	56.875		-	Santa Marta (Magdalena)	18.000	22.000	20.000		=
Medellín, Plaza Minorista "José María Villa"	57.000	59.200	58.275		-	Tuluá (Valle del Cauca)	17.800	19.000	18.267		-
Palmira (Valle del Cauca)	53.000	55.000	54.000		-	Tilapia roja entera fresca					
Popayán, Plaza de mercado del barrio Bolívar	50.000	52.000	51.333		+	Arauca (Arauca)	18.000	20.000	19.000		=
Sierra entera congelada						Barranquilla, Barranquillita	14.000	15.000	14.333		=
Armenia, Mercar	24.000	26.000	25.000		=	Bogotá, D.C., Paloquemao	15.000	18.000	16.750		+
Bogotá, D.C., Corabastos	26.800	29.000	27.600		+	Bogotá, D.C., Plaza Las Flores	10.800	11.600	11.200		-
Bogotá, D.C., Paloquemao	22.000	25.000	23.750		=	Bucaramanga, Centroabastos	12.000	12.400	12.025		-
Bogotá, D.C., Plaza Las Flores	18.000	20.500	18.833		-	Cartagena, Bazurto	14.000	14.000	14.000		+
Buenaventura (Valle del Cauca)	18.000	20.000	19.000		-	Cúcuta, La Nueva Sexta	14.000	16.000	14.833		-
Cali, Galería Alameda	25.500	28.000	26.500		-	Florencia (Caquetá)	21.500	22.000	21.833		+
Cali, Santa Elena	21.000	21.500	21.167		-	Ibagué, Plaza La 21	13.600	14.400	14.000		=
Cartagena, Bazurto	20.600	22.000	21.533		-	Montería, Mercado del Sur	13.000	14.000	13.250		+
Medellín, Central Mayorista de Antioquia	25.100	27.500	26.725		-	Neiva, Surabastos	12.000	14.000	12.800		+
Medellín, Plaza Minorista "José María Villa"	26.000	27.200	26.625		+	Sincelejo, Nuevo Mercado	12.000	12.000	12.000		-
Palmira (Valle del Cauca)	24.000	25.000	24.500		+	Tunja, Complejo de Servicios del Sur	18.000	18.000	18.000		=
Santa Marta (Magdalena)	23.000	26.000	24.333		=	Valledupar, Mercado Nuevo	15.000	15.000	15.000		=
Tuluá (Valle del Cauca)	31.000	32.000	31.500		-	Villavicencio, CAV	14.000	15.500	14.500		-
Tilapia, filete congelado						Yopal (Casarene)	13.000	13.000	13.000		=
Bogotá, D.C., Corabastos	16.500	23.000	18.250		+	Toyo blanco, filete congelado					
Bogotá, D.C., Paloquemao	18.000	20.000	19.000		=	Popayán, Plaza de mercado del barrio Bolívar	16.400	16.800	16.600		=

Cuadro 8. Mercados mayoristas. Precios de venta de pescados (conclusión)
27 de junio al 3 de julio de 2026

Productos y mercados	Pesos por kilogramo			
	Precios			Tenden- cia
	Mínimo	Máximo	Medio	
Trucha en corte mariposa				
Armenia, Mercar	23.000	24.000	23.500	++
Bogotá, D.C., Corabastos	24.000	27.000	25.250	+
Bogotá, D.C., Paloquemao	24.000	25.000	24.500	+
Bogotá, D.C., Plaza Las Flores	20.000	21.000	20.250	-
Cali, Galería Alameda	24.000	25.000	24.333	-
Cali, Santa Elena	23.600	24.000	23.867	-
Manizales, Centro Galerías	25.000	25.000	25.000	=
Medellín, Central Mayorista de Antioquia	27.000	29.000	27.875	-

Productos y mercados	Pesos por kilogramo			
	Precios			Tenden- cia
	Mínimo	Máximo	Medio	
Trucha en corte mariposa (continuación)				
Palmira (Valle del Cauca)	23.000	24.000	23.750	+
Pereira, Mercasa	25.000	25.500	25.250	=
Popayán, Plaza de mercado del barrio Bolívar	22.000	23.000	22.667	-
Tuluá (Valle del Cauca)	24.000	24.500	24.167	+
Trucha entera fresca				
Pasto, El Potrerillo	23.000	24.000	23.333	=

TENDENCIAS

---	-
Variación mayor al -20 %	Variación entre 0 % y -10 %
--	=
Variación entre -10 % y -20 %	Variación igual a 0 %

+	+++
Variación entre 0 % y 10 %	Variación mayor al 20 %
++	n. d.
Variación entre 10 % y 20 %	No determinado

Cuadro 9. Mercados mayoristas. Precios de venta de productos procesados
27 de junio al 3 de julio de 2026

Productos y mercados	Pesos por kilogramo				Tendencia	Productos y mercados	Pesos por kilogramo				Tendencia
	Mínimo	Máximo	Medio				Mínimo	Máximo	Medio		
Aceite de palma						Arveja enlatada (continuación)					
Armenia, Mercar	9.892	10.000	9.946	=		Pereira, Mercasa	13.321	13.810	13.565	=	
Cúcuta, Cenabastos	6.583	6.667	6.625	+		Santa Marta (Magdalena)	14.063	14.643	14.442	=	
Medellín, Central Mayorista de Antioquia	8.602	8.722	8.676	+		Valledupar, Mercado Nuevo	11.458	12.361	12.014	=	
Montería, Mercado del Sur	6.296	6.667	6.435	=		Avena en hojuelas					
Sincelejo, Nuevo Mercado	7.130	7.222	7.185	+		Armenia, Mercar	10.000	10.088	10.044	=	
Aceite girasol						Barranquilla, Barranquillita	8.892	9.006	8.961	+	
Barranquilla, Barranquillita	19.426	19.491	19.457	-		Barranquilla, Granabastos	8.883	9.045	8.975	+	
Barranquilla, Granabastos	19.630	19.722	19.678	=		Bogotá, D.C., Corabastos	9.753	11.111	10.237	+	
Bogotá, D.C., Paloquemao	20.000	24.444	22.500	+		Bogotá, D.C., Paloquemao	8.333	10.833	9.583	+	
Cartagena, Bazurto	12.500	12.963	12.639	+		Bogotá, D.C., Plaza España	9.259	10.683	10.032	+	
Medellín, Central Mayorista de Antioquia	17.481	17.685	17.569	-		Bucaramanga, Centroabastos	8.488	9.167	8.920	=	
Montería, Mercado del Sur	15.000	15.185	15.093	+		Bucaramanga, Mercados del centro	8.745	8.745	8.745	+	
Neiva, Surabastos	21.667	23.333	22.407	=		Cali, La Floresta	11.513	12.061	11.696	-	
Santa Marta (Magdalena)	12.870	13.889	13.327	-		Cali, Santa Elena	10.526	10.526	10.526	+	
Sincelejo, Nuevo Mercado	11.417	11.833	11.569	=		Cali, Siloé	11.579	12.061	11.901	+	
Valledupar, Mercado Nuevo	12.778	12.963	12.840	=		Cartago (Valle del Cauca)	9.792	10.000	9.896	-	
Aceite soya						Cúcuta, Cenabastos	8.539	8.642	8.608	=	
Bogotá, D.C., Corabastos	7.917	8.333	8.128	+		Cúcuta, La Nueva Sexta	8.230	8.745	8.471	-	
Bogotá, D.C., Paloquemao	9.000	10.000	9.375	-		Ibagué, Plaza La 21	9.722	11.019	10.451	-	
Bogotá, D.C., Plaza España	7.625	8.775	8.323	+		Medellín, Central Mayorista de Antioquia	9.123	9.320	9.221	+	
Bogotá, D.C., Plaza Las Flores	7.667	8.167	7.917	+		Medellín, Plaza Minorista "José María Villa"	9.101	9.298	9.191	+	
Medellín, Central Mayorista de Antioquia	11.852	12.037	11.940	-		Neiva, Surabastos	10.556	11.111	10.926	=	
Neiva, Surabastos	11.556	12.222	11.889	=		Palmira (Valle del Cauca)	9.320	9.320	9.320	-	
Aceite vegetal mezcla						Pamplona (Norte de Santander)	8.745	8.848	8.796	=	
Armenia, Mercar	10.083	10.185	10.134	=		Popayán, Plaza de mercado del barrio Bolívar	12.269	12.500	12.384	=	
Barranquilla, Barranquillita	10.046	10.148	10.102	-		Santa Marta (Magdalena)	9.043	9.565	9.304	=	
Barranquilla, Granabastos	9.456	9.644	9.552	=		Tuluá (Valle del Cauca)	9.463	9.539	9.501	+	
Buenaventura (Valle del Cauca)	9.722	10.500	10.117	-		Valledupar, Mercado Nuevo	9.649	9.759	9.686	=	
Cali, La Floresta	12.500	13.333	12.815	+		Villavicencio, CAV	9.529	10.526	10.087	+	
Cali, Santa Elena	10.833	12.000	11.440	+		Avena molida					
Cali, Siloé	13.000	13.889	13.259	-		Barranquilla, Barranquillita	12.479	12.573	12.524	+	
Cartagena, Bazurto	9.722	9.815	9.745	-		Barranquilla, Granabastos	12.385	12.513	12.476	+	
Cartago (Valle del Cauca)	7.963	10.714	9.191	+		Bogotá, D.C., Corabastos	10.700	11.111	10.871	+	
Florencia (Cauquetá)	7.083	7.292	7.194	-		Bogotá, D.C., Paloquemao	10.833	11.667	11.250	+	
Ibagué, Plaza La 21	6.683	7.833	7.131	+		Bogotá, D.C., Plaza España	10.185	10.683	10.500	+	
Manizales, Centro Galerías	9.500	10.375	9.958	=		Cali, La Floresta	13.021	13.021	13.021	+	
Medellín, Central Mayorista de Antioquia	9.343	9.444	9.395	-		Cali, Santa Elena	12.750	13.021	12.931	+	
Medellín, Plaza Minorista "José María Villa"	9.250	9.375	9.319	+		Cali, Siloé	12.708	13.021	12.917	+	
Neiva, Surabastos	6.800	7.833	7.329	=		Ibagué, Plaza La 21	9.722	11.019	10.451	-	
Palmira (Valle del Cauca)	9.833	11.167	10.500	+		Medellín, Central Mayorista de Antioquia	11.938	12.083	12.021	+	
Pamplona (Norte de Santander)	6.500	6.500	6.500	=		Medellín, Plaza Minorista "José María Villa"	11.979	12.104	12.049	=	
Pereira, Mercasa	9.514	10.333	9.924	=		Neiva, Surabastos	11.111	11.667	11.296	=	
Popayán, Plaza de mercado del barrio Bolívar	8.917	9.583	9.224	+		Palmira (Valle del Cauca)	12.610	13.158	13.021	-	
Santa Marta (Magdalena)	9.889	10.444	10.222	=		Pereira, Mercasa	8.650	12.500	10.575	=	
Tuluá (Valle del Cauca)	10.602	11.508	11.065	-		Popayán, Plaza de mercado del barrio Bolívar	12.963	13.079	13.002	=	
Valledupar, Mercado Nuevo	9.074	9.074	9.074	=		Santa Marta (Magdalena)	11.809	12.609	12.197	=	
Villavicencio, CAV	11.333	12.778	12.142	+		Sincelejo, Nuevo Mercado	11.771	12.396	12.057	-	
Arveja enlatada						Tuluá (Valle del Cauca)	12.667	12.813	12.740	+	
Medellín, Central Mayorista de Antioquia	14.201	14.319	14.259	+		Valledupar, Mercado Nuevo	11.458	11.458	11.458	=	
Medellín, Plaza Minorista "José María Villa"	14.167	14.375	14.271	+		Villavicencio, CAV	11.354	13.020	12.338	+	

Cuadro 9. Mercados mayoristas. Precios de venta de productos procesados (continuación)
27 de junio al 3 de julio de 2026

Productos y mercados	Pesos por kilogramo				Tendencia	Productos y mercados	Pesos por kilogramo				Tendencia
	Mínimo	Máximo	Medio				Mínimo	Máximo	Medio		
Azúcar morena						Azúcar sulfitada (continuación)					
Arauca (Arauca)	3.720	3.900	3.810	=		Popayán, Plaza de del barrio Bolívar	3.400	3.518	3.453	-	
Bogotá, D.C., Paloquemao	4.800	5.400	5.100	+		Santa Marta (Magdalena)	3.040	3.073	3.052	+	
Bogotá, D.C., Plaza Las Flores	5.000	5.000	5.000	+		Sincelejo, Nuevo Mercado	2.760	2.800	2.775	+	
Cali, La Floresta	3.600	4.000	3.787	-		Tuluá (Valle del Cauca)	3.100	3.160	3.130	+	
Cali, Santa Elena	3.520	3.600	3.547	+		Valledupar, Mercado Nuevo	3.000	3.000	3.000	=	
Cali, Siloé	4.160	4.400	4.267	-		Villavicencio, CAV	3.500	3.700	3.600	+	
Cartago (Valle del Cauca)	3.920	4.000	3.960	++		Bocadillo veleño					
Ibagué, Plaza La 21	3.260	3.296	3.277	-		Bogotá, D.C., Paloquemao	472	500	483	+	
Medellín, Central Mayorista de Antioquia	3.388	3.440	3.413	+		Cúcuta, Cenabastos	361	361	361	=	
Medellín, Plaza Minorista "José María Villa"	3.320	3.384	3.341	+		Cúcuta, La Nueva Sexta	350	361	357	=	
Neiva, Surabastos	3.920	4.000	3.973	+		Villavicencio, CAV	383	403	392	=	
Pamplona (Norte de Santander)	3.600	3.600	3.600	=		Café instantáneo					
Tuluá (Valle del Cauca)	3.872	3.960	3.916	+		Barranquilla, Barranquillita	201.225	201.863	201.552	-	
Villavicencio, CAV	3.920	4.080	3.987	=		Barranquilla, Granabastos	201.471	202.451	202.067	+	
Azúcar refinada						Bogotá, D.C., Corabastos	170.588	197.059	180.588	-	
Barranquilla, Barranquillita	3.988	4.052	4.016	-		Bogotá, D.C., Plaza España	168.706	180.149	173.782	-	
Barranquilla, Granabastos	3.766	3.816	3.791	-		Bucaramanga, Centroabastos	177.083	196.759	189.429	=	
Bogotá, D.C., Paloquemao	4.500	4.800	4.675	-		Buenaventura (Valle del Cauca)	179.739	180.719	180.283	+	
Bogotá, D.C., Plaza Las Flores	3.200	3.700	3.425	-		Cali, La Floresta	260.000	260.000	260.000	=	
Bucaramanga, Centroabastos	3.668	4.200	3.943	=		Cali, Santa Elena	196.078	200.000	198.693	+	
Bucaramanga, Mercados del centro	3.760	3.840	3.800	-		Cali, Siloé	260.000	270.000	266.667	+	
Cartagena, Bazurto	3.920	4.000	3.960	-		Cartagena, Bazurto	166.667	186.275	177.941	-	
Cúcuta, Cenabastos	3.320	3.440	3.387	+		Cartago (Valle del Cauca)	175.833	181.667	179.167	-	
Ibagué, Plaza La 21	3.240	3.292	3.268	-		Cúcuta, Cenabastos	151.389	152.778	152.315	=	
Medellín, Central Mayorista de Antioquia	3.216	3.268	3.239	-		Cúcuta, La Nueva Sexta	145.833	152.778	150.463	=	
Montería, Mercado del Sur	2.900	2.960	2.940	-		Florencia (Caquetá)	210.784	211.765	211.438	+	
Neiva, Surabastos	3.200	3.360	3.253	=		Medellín, Central Mayorista de Antioquia	194.641	196.078	195.359	-	
Pamplona (Norte de Santander)	3.480	3.520	3.500	=		Medellín, Plaza Minorista "José María Villa"	194.444	195.425	194.984	-	
Pereira, Mercasa	3.350	3.800	3.583	=		Neiva, Surabastos	152.941	158.824	155.882	=	
Santa Marta (Magdalena)	3.392	3.480	3.437	+		Palmira (Valle del Cauca)	203.922	205.882	204.412	+	
Valledupar, Mercado Nuevo	3.440	3.480	3.453	=		Pamplona (Norte de Santander)	177.255	178.431	177.843	=	
Villavicencio, CAV	3.580	3.960	3.804	=		Pereira, Mercasa	229.800	247.000	236.867	=	
Azúcar sulfitada						Popayán, Plaza de mercado del barrio Bolívar	162.206	162.843	162.435	=	
Armenia, Mercar	2.600	2.648	2.624	=		Santa Marta (Magdalena)	182.353	203.824	195.392	=	
Barranquilla, Barranquillita	2.960	3.000	2.987	+		Sincelejo, Nuevo Mercado	174.216	177.451	175.846	+	
Barranquilla, Granabastos	2.960	2.980	2.971	=		Tuluá (Valle del Cauca)	208.497	210.458	209.477	=	
Bogotá, D.C., Paloquemao	4.000	4.500	4.225	-		Valledupar, Mercado Nuevo	147.059	154.412	150.327	=	
Bogotá, D.C., Plaza España	3.140	3.360	3.265	-		Café molido					
Bucaramanga, Centroabastos	3.040	3.140	3.093	-		Armenia, Mercar	67.059	70.588	68.824	=	
Buenaventura (Valle del Cauca)	3.460	3.480	3.470	+		Barranquilla, Barranquillita	53.625	54.075	53.831	-	
Cali, La Floresta	3.200	3.300	3.233	-		Barranquilla, Granabastos	53.913	54.000	53.949	+	
Cali, Santa Elena	3.000	3.100	3.067	-		Bogotá, D.C., Corabastos	49.833	54.000	51.542	+	
Cali, Siloé	3.300	3.400	3.333	-		Bogotá, D.C., Paloquemao	58.353	60.000	59.000	-	
Cartagena, Bazurto	2.700	2.800	2.755	-		Bogotá, D.C., Plaza España	51.233	53.000	51.842	-	
Cartago (Valle del Cauca)	3.256	3.300	3.272	-		Bogotá, D.C., Plaza Las Flores	57.647	63.059	59.588	-	
Ibagué, Plaza La 21	2.980	3.100	3.044	-		Cali, La Floresta	49.600	50.960	50.507	-	
Manizales, Centro Galerías	3.360	3.440	3.400	=		Cali, Santa Elena	48.000	50.000	49.333	-	
Medellín, Central Mayorista de Antioquia	2.972	3.040	3.005	-							
Palmira (Valle del Cauca)	2.900	3.000	2.950	-							

Cuadro 9. Mercados mayoristas. Precios de venta de productos procesados (continuación)
27 de junio al 3 de julio de 2026

Productos y mercados	Pesos por kilogramo				Tendencia	Productos y mercados	Pesos por kilogramo				Tendencia
	Mínimo	Máximo	Medio				Mínimo	Máximo	Medio		
Café molido (continuación)						Chocolate dulce (continuación)					
Cali, Siloé	51.000	52.000	51.333	-		Montería, Mercado del Sur	35.000	37.000	36.250	=	
Cartagena, Bazurto	49.412	52.314	51.392	-		Neiva, Surabastos	30.208	32.292	31.250	=	
Cartago (Valle del Cauca)	50.000	53.200	52.067	-		Pamplona (Norte de Santander)	32.407	32.407	32.407	=	
Cúcuta, Cenabastos	53.583	54.417	54.056	+		Santa Marta (Magdalena)	33.809	36.667	35.010	+	
Cúcuta, La Nueva Sexta	48.750	49.500	49.125	-		Sincelejo, Nuevo Mercado	34.000	36.000	34.750	-	
Florencia (Caquetá)	65.686	65.882	65.817	+		Valledupar, Mercado Nuevo	30.400	30.500	30.467	=	
Ibagué, Plaza La 21	43.600	45.800	44.500	+		Villavicencio, CAV	31.111	35.556	33.727	=	
Manizales, Centro Galerías	82.500	87.500	85.000	=							
Medellín, Central Mayorista de Antioquia	46.316	46.496	46.423	+		Chocolate instantáneo					
Montería, Mercado del Sur	42.000	46.000	44.000	=		Bogotá, D.C., Plaza España	27.000	29.533	28.183	+	
Neiva, Surabastos	58.750	60.000	59.583	=		Bogotá, D.C., Plaza Las Flores	40.000	42.500	41.250	=	
Palmira (Valle del Cauca)	48.000	48.000	48.000	=		Buenaventura (Valle del Cauca)	42.511	42.889	42.726	=	
Pereira, Mercasa	55.530	56.330	55.930	=		Cali, Santa Elena	41.333	42.333	42.000	+	
Popayán, Plaza de mercado del barrio Bolívar	42.560	42.872	42.691	+		Cartago (Valle del Cauca)	41.667	43.333	42.500	-	
Santa Marta (Magdalena)	53.000	57.200	55.624	=		Medellín, Central Mayorista de Antioquia	51.688	51.944	51.822	+	
Sincelejo, Nuevo Mercado	59.659	61.837	60.677	=		Palmira (Valle del Cauca)	42.222	42.222	42.222	-	
Tuluá (Valle del Cauca)	50.048	50.560	50.304	-		Tuluá (Valle del Cauca)	42.444	42.778	42.611	+	
Valledupar, Mercado Nuevo	50.000	50.000	50.000	=		Villavicencio, CAV	39.000	41.000	40.000	=	
Villavicencio, CAV	52.242	56.000	53.910	-							
Chocolate amargo						Color (bolsita)					
Armenia, Mercar	40.000	42.500	41.250	=		Barranquilla, Barranquillita	19.193	19.557	19.366	-	
Bogotá, D.C., Corabastos	69.196	80.357	75.335	+		Bogotá, D.C., Corabastos	23.636	27.273	26.364	++	
Bogotá, D.C., Paloquemao	75.893	80.357	78.125	=		Bogotá, D.C., Paloquemao	21.818	30.909	25.455	+	
Bogotá, D.C., Plaza España	72.768	75.000	74.107	+		Bogotá, D.C., Plaza España	23.636	25.455	24.636	+	
Bogotá, D.C., Plaza Las Flores	75.893	78.125	76.563	-		Bogotá, D.C., Plaza Las Flores	27.273	32.727	28.636	+	
Buenaventura (Valle del Cauca)	79.688	79.754	79.725	+		Cúcuta, Cenabastos	18.939	19.697	19.444	=	
Cali, La Floresta	75.893	75.893	75.893	=		Cúcuta, La Nueva Sexta	18.939	19.697	19.444	=	
Cali, Santa Elena	74.554	75.893	75.446	+		Ibagué, Plaza La 21	24.000	26.000	25.400	=	
Cali, Siloé	75.893	78.125	77.083	-		Medellín, Central Mayorista de Antioquia	19.524	20.476	20.074	+	
Cartago (Valle del Cauca)	71.429	75.893	74.256	-		Medellín, Plaza Minorista "José María Villa"	19.048	20.238	19.881	-	
Ibagué, Plaza La 21	62.000	65.600	63.400	-		Montería, Mercado del Sur	22.667	24.000	23.667	=	
Manizales, Centro Galerías	95.000	97.000	96.000	=		Neiva, Surabastos	21.818	26.000	24.112	+	
Medellín, Central Mayorista de Antioquia	71.219	72.813	72.010	+		Pamplona (Norte de Santander)	25.455	25.455	25.455	=	
Medellín, Plaza Minorista "José María Villa"	72.135	72.396	72.292	+		Pereira, Mercasa	27.750	29.500	28.625	=	
Palmira (Valle del Cauca)	73.661	75.893	74.219	-		Sincelejo, Nuevo Mercado	20.052	20.729	20.417	=	
Tuluá (Valle del Cauca)	76.652	78.125	77.388	-							
Chocolate dulce						Fécula de maíz					
Barranquilla, Barranquillita	31.220	31.440	31.330	-		Barranquilla, Barranquillita	39.431	39.653	39.528	-	
Barranquilla, Granabastos	31.900	32.500	32.100	-		Barranquilla, Granabastos	39.014	39.181	39.074	-	
Bogotá, D.C., Corabastos	31.481	33.565	32.650	+		Bogotá, D.C., Corabastos	29.961	32.171	31.322	-	
Bogotá, D.C., Paloquemao	32.222	34.444	33.333	-		Bucaramanga, Centroabastos	34.158	35.526	34.842	-	
Bogotá, D.C., Plaza España	32.315	33.704	32.847	+		Bucaramanga, Mercados del centro	30.921	32.763	31.842	=	
Bogotá, D.C., Plaza Las Flores	30.000	30.000	30.000	-		Buenaventura (Valle del Cauca)	38.375	38.611	38.493	+	
Bucaramanga, Centroabastos	30.917	32.083	31.306	=		Cali, Santa Elena	36.667	37.778	37.407	=	
Cartagena, Bazurto	32.500	35.000	34.075	-		Cartagena, Bazurto	36.111	38.889	37.361	-	
Cúcuta, Cenabastos	31.733	33.333	32.652	=		Cartago (Valle del Cauca)	38.889	40.278	39.444	+	
Cúcuta, La Nueva Sexta	32.889	33.333	33.037	+		Cúcuta, Cenabastos	36.806	37.917	37.176	=	
Florencia (Caquetá)	31.042	31.167	31.125	+		Cúcuta, La Nueva Sexta	35.139	39.583	37.407	=	
Ibagué, Plaza La 21	29.200	30.000	29.650	-		Medellín, Central Mayorista de Antioquia	31.599	31.757	31.688	-	
						Montería, Mercado del Sur	24.444	25.556	25.000	=	
						Neiva, Surabastos	34.211	35.526	34.649	=	

Cuadro 9. Mercados mayoristas. Precios de venta de productos procesados (continuación)
27 de junio al 3 de julio de 2026

Productos y mercados	Pesos por kilogramo				Tendencia	Productos y mercados	Pesos por kilogramo				Tendencia
	Mínimo	Máximo	Medio				Mínimo	Máximo	Medio		
Fécula de maíz (continuación)						Galletas saladas (continuación)					
Palmira (Valle del Cauca)	36.111	37.500	36.458	-		Popayán, Plaza de mercado del barrio Bolívar	18.056	18.333	18.148	=	
Popayán, Plaza de mercado del barrio Bolívar	21.454	21.711	21.581	=		Santa Marta (Magdalena)	17.392	20.861	18.978	=	
Santa Marta (Magdalena)	38.403	40.000	39.028	=		Sincelejo, Nuevo Mercado	15.152	15.530	15.294	+	
Sincelejo, Nuevo Mercado	23.111	24.333	23.606	+		Tuluá (Valle del Cauca)	18.417	18.472	18.444	+	
Tuluá (Valle del Cauca)	38.750	38.889	38.819	+		Valledupar, Mercado Nuevo	14.773	14.773	14.773	=	
Villavicencio, CAV	19.444	23.056	20.764	=		Villavicencio, CAV	13.409	17.955	15.857	=	
Frijol enlatado						Gelatina					
Medellín, Central Mayorista de Antioquia	20.618	25.874	23.311	-		Barranquilla, Barranquillita	105.952	108.333	107.118	+	
Medellín, Plaza Minorista "José María Villa"	20.761	21.049	20.905	-		Barranquilla, Granabastos	109.375	111.756	110.739	+	
Galletas dulces redondas con crema						Bogotá, D.C., Corabastos	97.321	104.167	101.711	-	
Barranquilla, Barranquillita	24.247	24.448	24.357	-		Bogotá, D.C., Plaza España	96.726	107.589	101.034	+	
Barranquilla, Granabastos	24.498	24.699	24.613	-		Bucaramanga, Centroabastos	99.107	110.714	104.663	=	
Bogotá, D.C., Plaza España	25.619	26.988	26.455	+		Bucaramanga, Mercados del centro	100.818	110.119	105.469	+	
Bogotá, D.C., Plaza Las Flores	18.667	23.333	20.944	-		Buenaventura (Valle del Cauca)	104.167	108.631	106.647	+	
Bucaramanga, Centroabastos	27.295	28.536	27.916	=		Cali, La Floresta	54.167	57.143	55.159	=	
Cartagena, Bazurto	21.667	22.500	22.083	+		Cali, Santa Elena	54.167	54.167	54.167	+	
Cúcuta, Cenabastos	27.089	27.192	27.140	-		Cali, Siloé	57.143	57.143	57.143	=	
Cúcuta, La Nueva Sexta	20.000	22.778	21.389	=		Cartagena, Bazurto	48.571	50.000	49.345	+	
Ibagué, Plaza La 21	21.333	22.000	21.667	+		Cartago (Valle del Cauca)	116.071	119.048	117.560	-	
Pamplona (Norte de Santander)	28.536	28.950	28.743	=		Cúcuta, Cenabastos	98.214	108.631	103.671	=	
Santa Marta (Magdalena)	22.788	24.167	23.291	+		Cúcuta, La Nueva Sexta	96.726	104.167	99.206	=	
Sincelejo, Nuevo Mercado	21.389	22.333	21.686	+		Ibagué, Plaza La 21	95.238	100.893	97.842	-	
Villavicencio, CAV	30.904	33.494	32.181	=		Manizales, Centro Galerías	105.655	108.631	107.143	+	
Galletas saladas						Medellín, Central Mayorista de Antioquia	93.006	95.238	94.159	=	
Armenia, Mercar	9.617	9.833	9.725	-		Medellín, Plaza Minorista "José María Villa"	95.982	98.214	96.974	-	
Barranquilla, Barranquillita	17.177	17.347	17.275	-		Neiva, Surabastos	107.143	128.571	116.667	=	
Barranquilla, Granabastos	16.793	17.147	16.964	=		Palmira (Valle del Cauca)	96.726	99.702	98.214	-	
Bogotá, D.C., Corabastos	17.361	18.333	17.944	-		Pamplona (Norte de Santander)	96.726	99.702	98.214	=	
Bogotá, D.C., Plaza España	17.639	19.333	18.392	-		Pasto, El Potrerillo	43.452	43.452	43.452	+	
Bucaramanga, Centroabastos	19.306	20.667	19.769	=		Pereira, Mercasa	49.929	50.119	50.016	=	
Bucaramanga, Mercados del centro	19.444	19.500	19.472	-		Popayán, Plaza de mercado del barrio Bolívar	119.048	122.024	120.040	=	
Buenaventura (Valle del Cauca)	17.222	17.306	17.273	+		Santa Marta (Magdalena)	108.571	119.214	112.833	=	
Cali, La Floresta	20.009	20.598	20.402	-		Sincelejo, Nuevo Mercado	96.726	105.655	101.563	+	
Cali, Santa Elena	18.333	18.333	18.333	+		Tuluá (Valle del Cauca)	106.250	107.143	106.696	+	
Cali, Siloé	20.363	20.598	20.519	-		Valledupar, Mercado Nuevo	96.726	102.679	100.198	=	
Cartagena, Bazurto	15.152	15.909	15.341	-		Villavicencio, CAV	104.167	115.625	108.966	=	
Cartago (Valle del Cauca)	18.667	19.306	19.046	-		Harina de trigo					
Cúcuta, Cenabastos	18.056	19.306	18.796	-		Armenia, Mercar	3.965	4.159	4.062	=	
Cúcuta, La Nueva Sexta	16.098	17.614	16.793	=		Barranquilla, Barranquillita	2.090	2.104	2.097	=	
Florencia (Caquetá)	20.000	20.139	20.093	+		Barranquilla, Granabastos	2.060	2.100	2.084	+	
Ibagué, Plaza La 21	18.611	19.153	18.941	-		Bogotá, D.C., Corabastos	2.600	2.800	2.745	+	
Manizales, Centro Galerías	18.056	18.333	18.194	+		Bogotá, D.C., Paloquehao	2.800	2.900	2.850	-	
Medellín, Central Mayorista de Antioquia	16.194	17.639	16.860	+		Bogotá, D.C., Plaza España	2.840	3.060	2.937	+	
Medellín, Plaza Minorista "José María Villa"	16.345	16.572	16.445	+		Bogotá, D.C., Plaza Las Flores	4.400	4.600	4.550	-	
Montería, Mercado del Sur	15.909	16.288	16.051	-		Bucaramanga, Centroabastos	2.864	3.200	3.075	=	
Neiva, Surabastos	16.667	20.000	18.889	=		Bucaramanga, Mercados del centro	3.200	3.200	3.200	=	
Palmira (Valle del Cauca)	15.772	16.008	15.949	-		Buenaventura (Valle del Cauca)	2.208	2.400	2.283	+	
Pamplona (Norte de Santander)	21.422	21.422	21.422	=		Cali, La Floresta	4.400	4.560	4.453	-	
Pereira, Mercasa	19.039	21.030	20.060	=		Cali, Santa Elena	4.000	4.000	4.000	=	
						Cali, Siloé	4.560	4.800	4.720	=	

Cuadro 9. Mercados mayoristas. Precios de venta de productos procesados (continuación)
27 de junio al 3 de julio de 2026

Productos y mercados	Pesos por kilogramo				Tendencia	Productos y mercados	Pesos por kilogramo				Tendencia
	Mínimo	Máximo	Medio				Mínimo	Máximo	Medio		
Harina de trigo (continuación)						Harina precocida de maíz (continuación)					
Cartagena, Bazurto	2.360	2.440	2.400	-		Santa Marta (Magdalena)	2.792	2.799	2.794	=	
Cartago (Valle del Cauca)	2.400	2.640	2.533	+		Sincelejo, Nuevo Mercado	3.417	3.583	3.471	-	
Cúcuta, Cenabastos	3.100	3.300	3.200	+		Tuluá (Valle del Cauca)	4.560	4.560	4.560	+	
Cúcuta, La Nueva Sexta	3.000	3.200	3.067	+		Valledupar, Mercado Nuevo	2.583	2.667	2.611	=	
Florencia (Cauquetá)	3.200	3.280	3.227	+		Villavicencio, CAV	2.758	2.917	2.850	=	
Ibagué, Plaza La 21	2.400	2.480	2.428	-							
Manizales, Centro Galerías	2.720	2.880	2.800	=		Jugo de frutas					
Medellín, Central Mayorista de Antioquia	4.104	4.160	4.132	-		Barranquilla, Barranquillita	10.016	10.109	10.057	=	
Medellín, Plaza Minorista "José María Villa"	3.880	4.040	3.960	=		Barranquilla, Granabastos	8.992	9.164	9.101	=	
Montería, Mercado del Sur	2.880	3.040	2.940	=		Cartagena, Bazurto	7.639	7.778	7.674	-	
Neiva, Surabastos	2.704	2.800	2.741	=		Cúcuta, Cenabastos	8.125	8.750	8.438	-	
Palmira (Valle del Cauca)	4.240	4.240	4.240	+		Santa Marta (Magdalena)	9.953	11.318	10.749	=	
Pamplona (Norte de Santander)	2.600	2.600	2.600	=		Sincelejo, Nuevo Mercado	7.431	8.125	7.684	-	
Pasto, El Potrerillo	2.560	2.720	2.640	-		Valledupar, Mercado Nuevo	7.752	9.147	8.320	=	
Pereira, Mercasa	3.752	4.260	4.006	=							
Popayán, Plaza de mercado del barrio Bolívar	2.384	2.400	2.395	-		Jugo instantáneo (sobre)					
Santa Marta (Magdalena)	2.640	3.068	2.812	=		Armenia, Mercar	89.750	90.000	89.875	=	
Sincelejo, Nuevo Mercado	2.240	2.704	2.436	+		Barranquilla, Barranquillita	85.000	85.500	85.167	=	
Tuluá (Valle del Cauca)	2.480	2.520	2.500	+		Barranquilla, Granabastos	86.000	86.500	86.250	=	
Valledupar, Mercado Nuevo	2.750	2.833	2.806	=		Bogotá, D.C., Corabastos	87.000	89.000	88.125	+	
Villavicencio, CAV	2.800	2.896	2.864	=		Bogotá, D.C., Paloquemao	90.000	97.500	95.000	-	
						Bogotá, D.C., Plaza España	85.000	88.500	86.500	-	
						Buenaventura (Valle del Cauca)	90.000	93.000	91.833	+	
						Cali, La Floresta	95.000	100.000	96.667	=	
						Cali, Santa Elena	92.500	95.000	94.167	-	
						Cali, Siloé	95.000	100.000	96.667	=	
						Cartagena, Bazurto	80.000	82.500	81.250	-	
						Cartago (Valle del Cauca)	89.500	90.000	89.833	+	
						Cúcuta, Cenabastos	66.667	70.833	69.444	=	
						Cúcuta, La Nueva Sexta	70.833	70.833	70.833	=	
						Ibagué, Plaza La 21	84.000	89.000	85.875	-	
						Medellín, Central Mayorista de Antioquia	82.500	84.500	83.688	+	
						Medellín, Plaza Minorista "José María Villa"	82.500	85.000	84.125	-	
						Montería, Mercado del Sur	85.000	87.500	85.625	=	
						Palmira (Valle del Cauca)	80.000	82.500	81.250	-	
						Pasto, El Potrerillo	85.000	90.000	86.875	=	
						Popayán, Plaza de mercado del barrio Bolívar	89.000	90.000	89.667	=	
						Santa Marta (Magdalena)	85.900	90.000	88.633	=	
						Sincelejo, Nuevo Mercado	81.500	84.500	83.250	=	
						Tuluá (Valle del Cauca)	89.500	89.500	89.500	+	
						Valledupar, Mercado Nuevo	82.500	82.500	82.500	-	
						Villavicencio, CAV	82.000	90.000	86.625	=	
						Lomitos de atún en lata					
						Armenia, Mercar	37.202	38.036	37.619	=	
						Barranquilla, Barranquillita	41.637	41.875	41.751	-	
						Bogotá, D.C., Corabastos	37.202	41.667	39.353	-	
						Bogotá, D.C., Plaza España	38.839	40.476	39.658	-	
						Bucaramanga, Centroabastos	40.179	42.143	40.908	=	
						Bucaramanga, Mercados del centro	41.429	41.667	41.548	-	
						Buenaventura (Valle del Cauca)	35.807	36.458	36.068	=	

Cuadro 9. Mercados mayoristas. Precios de venta de productos procesados (continuación)
27 de junio al 3 de julio de 2026

Productos y mercados	Pesos por kilogramo				Tendencia	Productos y mercados	Pesos por kilogramo				Tendencia
	Mínimo	Máximo	Medio				Mínimo	Máximo	Medio		
Lomitos de atún en lata (continuación)						Margarina (continuación)					
Cali, La Floresta	22.059	23.284	22.876		+	Cartago (Valle del Cauca)	28.409	30.909	29.924		+
Cali, Santa Elena	35.156	36.458	35.807		+	Cúcuta, Cenabastos	18.519	19.444	18.827		=
Cali, Siloé	23.284	24.510	24.101		+	Cúcuta, La Nueva Sexta	11.600	12.000	11.867		=
Cartago (Valle del Cauca)	34.681	37.059	35.964		+	Ibagué, Plaza La 21	15.360	15.460	15.410		-
Cúcuta, Cenabastos	37.500	39.732	38.641		+	Manizales, Centro Galerías	17.900	18.100	18.000		=
Cúcuta, La Nueva Sexta	38.690	39.435	39.187		+	Medellín, Central Mayorista de Antioquia	15.940	16.200	16.078		-
Medellín, Central Mayorista de Antioquia	34.831	35.156	35.003		+	Medellín, Plaza Minorista "José María Villa"	15.700	15.900	15.795		+
Medellín, Plaza Minorista "José María Villa"	33.594	34.115	33.838		+	Neiva, Surabastos	13.200	14.000	13.511		=
Montería, Mercado del Sur	32.353	32.843	32.598		+	Palmira (Valle del Cauca)	29.000	30.000	29.500		+
Neiva, Surabastos	42.857	42.857	42.857		=	Pamplona (Norte de Santander)	16.400	16.600	16.500		=
Palmira (Valle del Cauca)	36.458	36.458	36.458		+	Pereira, Mercasa	24.167	25.413	24.790		=
Pamplona (Norte de Santander)	40.179	41.667	40.923		=	Popayán, Plaza de mercado del barrio Bolívar	25.800	26.210	26.003		=
Pereira, Mercasa	45.571	47.545	46.558		=	Santa Marta (Magdalena)	18.519	21.296	20.062		=
Popayán, Plaza de mercado del barrio Bolívar	32.381	33.095	32.679		=	Tuluá (Valle del Cauca)	30.227	30.511	30.369		+
Tuluá (Valle del Cauca)	35.539	35.907	35.723		+	Villavicencio, CAV	17.600	19.000	18.000		=
Villavicencio, CAV	40.714	42.857	41.715		=	Mayonesa doy pack					
Maíz enlatado						Armenia, Mercar	16.667	17.407	17.037		=
Medellín, Central Mayorista de Antioquia	21.034	21.285	21.177		+	Barranquilla, Barranquillita	19.514	19.931	19.734		-
Neiva, Surabastos	26.971	31.120	28.354		=	Barranquilla, Granabastos	15.875	16.114	16.033		=
Manteca						Bogotá, D.C., Corabastos	16.667	18.056	17.587		+
Armenia, Mercar	9.000	9.200	9.100		=	Bogotá, D.C., Paloquemao	14.500	15.500	15.000		-
Bogotá, D.C., Corabastos	7.973	8.333	8.102		+	Bogotá, D.C., Plaza España	14.000	18.507	16.268		-
Bogotá, D.C., Paloquemao	7.667	8.000	7.883		=	Bogotá, D.C., Plaza Las Flores	14.000	15.000	14.475		-
Bogotá, D.C., Plaza Las Flores	7.000	7.667	7.450		-	Bucaramanga, Centroabastos	15.542	22.390	19.167		=
Buenaventura (Valle del Cauca)	8.260	8.500	8.353		+	Bucaramanga, Mercados del centro	16.267	16.667	16.467		+
Cartago (Valle del Cauca)	9.200	10.000	9.600		-	Buenaventura (Valle del Cauca)	20.833	31.491	26.371		+
Cúcuta, Cenabastos	11.667	12.083	11.875		=	Cali, La Floresta	20.833	20.833	20.833		=
Florencia (Caquetá)	10.300	10.500	10.433		=	Cali, Santa Elena	17.361	17.708	17.593		=
Ibagué, Plaza La 21	9.000	9.310	9.155		+	Cali, Siloé	20.833	20.833	20.833		=
Manizales, Centro Galerías	12.000	12.200	12.100		=	Cartagena, Bazurto	18.056	19.097	18.490		=
Neiva, Surabastos	9.200	10.000	9.667		+	Cartago (Valle del Cauca)	18.333	20.000	19.028		-
Palmira (Valle del Cauca)	14.500	14.700	14.600		+	Cúcuta, Cenabastos	26.875	28.333	27.639		+
Pamplona (Norte de Santander)	12.083	12.083	12.083		=	Cúcuta, La Nueva Sexta	27.083	28.125	27.569		+
Popayán, Plaza de mercado del barrio Bolívar	8.280	8.500	8.373		=	Ibagué, Plaza La 21	17.917	20.000	19.063		+
Tuluá (Valle del Cauca)	11.100	11.200	11.150		=	Manizales, Centro Galerías	21.528	21.528	21.528		=
Margarina						Medellín, Central Mayorista de Antioquia	29.671	30.044	29.857		-
Armenia, Mercar	15.875	16.000	15.938		=	Palmira (Valle del Cauca)	17.361	18.056	17.708		+
Barranquilla, Barranquillita	18.333	18.704	18.519		=	Pamplona (Norte de Santander)	17.000	17.083	17.042		=
Barranquilla, Granabastos	18.519	19.444	19.120		+	Popayán, Plaza de mercado del barrio Bolívar	21.272	29.825	25.526		=
Bogotá, D.C., Corabastos	15.500	16.000	15.767		+	Santa Marta (Magdalena)	16.471	17.353	16.863		-
Bogotá, D.C., Plaza Las Flores	16.800	18.000	17.250		-	Sincelejo, Nuevo Mercado	17.014	17.361	17.144		-
Bucaramanga, Centroabastos	15.600	17.000	16.367		=	Tuluá (Valle del Cauca)	19.618	30.395	25.104		+
Bucaramanga, Mercados del centro	16.200	16.800	16.500		=	Valledupar, Mercado Nuevo	17.361	19.167	18.542		=
Buenaventura (Valle del Cauca)	28.011	28.182	28.087		-	Villavicencio, CAV	16.667	18.333	17.865		=
Cali, La Floresta	32.000	33.000	32.667		=	Mostaza doy pack					
Cali, Siloé	32.000	33.000	32.333		-	Barranquilla, Barranquillita	17.750	18.542	18.083		+
						Barranquilla, Granabastos	16.813	17.083	16.924		-
						Bogotá, D.C., Paloquemao	14.000	15.500	14.625		+

Cuadro 9. Mercados mayoristas. Precios de venta de productos procesados (continuación)
27 de junio al 3 de julio de 2026

Productos y mercados	Pesos por kilogramo				Tendencia	Productos y mercados	Pesos por kilogramo				Tendencia
	Mínimo	Máximo	Medio				Mínimo	Máximo	Medio		
Mostaza doy pack (continuación)						Nocaima (Cundinamarca)					
Bogotá, D.C., Plaza Las Flores	12.000	13.800	12.767		+	San Sebastián de Mariquita (Tolima)	4.000	4.100	4.025		-
Montería, Mercado del Sur	23.438	24.740	24.306		=	Sandoná (Nariño)	3.898	4.000	3.949		=
Sincelejo, Nuevo Mercado	17.500	18.750	18.073		-	Santana (Boyacá)	4.201	4.299	4.238		+
Panela cuadrada blanca						Villeta (Cundinamarca)	4.063	4.188	4.141		+
Bucaramanga, Centroabastos	4.286	4.571	4.429		+	Panela pulverizada					
Charalá (Santander)	3.938	4.063	4.021		+	Bogotá, D.C., Corabastos	6.400	8.000	7.333		+
Güepsa (Santander)	3.700	3.800	3.763		+	Medellín, Central Mayorista de Antioquia	6.160	6.280	6.210		-
Ibagué, Plaza La 21	4.306	4.389	4.340		-	Sandoná (Nariño)	4.500	4.500	4.500		=
Medellín, Central Mayorista de Antioquia	5.667	5.867	5.779		-	Panela redonda blanca					
Moniquirá (Boyacá)	4.286	4.444	4.360		+	Cartagena, Bazurto	4.650	4.900	4.788		-
San Gil (Santander), panela	3.800	3.850	3.817		-	Medellín, Central Mayorista de Antioquia	4.300	4.500	4.400		-
Santa Marta (Magdalena)	5.000	5.224	5.112		=	San Sebastián de Mariquita (Tolima)	3.800	4.000	3.900		-
Santana (Boyacá)	3.898	4.028	3.938		+	Sincelejo, Nuevo Mercado	5.429	5.500	5.464		+
Sincelejo, Nuevo Mercado	5.000	5.667	5.358		-	Panela redonda morena					
Tunja, Complejo de Servicios del Sur	5.000	5.143	5.071		+	Ancuya (Nariño)	3.800	3.900	3.850		-
Valledupar, Mercado Nuevo	5.000	5.111	5.037		=	Armenia, Mercar	5.000	5.042	5.021		-
Vélez (Santander)	3.700	3.800	3.738		+	Buenaventura (Valle del Cauca)	6.333	6.375	6.354		+
Panela cuadrada morena						Cali, La Floresta	7.000	7.083	7.056		+
Ancuya (Nariño)	3.833	3.900	3.867		+	Cali, Santa Elena	6.875	7.083	6.944		+
Bogotá, D.C., Corabastos	4.500	4.750	4.575		-	Cali, Siloé	7.208	7.250	7.222		-
Bogotá, D.C., Paloquemao	4.750	5.250	5.000		-	Caparrapí (Cundinamarca)	3.750	3.750	3.750		+
Bogotá, D.C., Plaza España	5.000	5.600	5.375		-	Cartago (Valle del Cauca)	5.583	5.625	5.611		-
Bogotá, D.C., Plaza Las Flores	4.500	5.100	4.850		+	Consacá (Nariño)	3.700	3.800	3.725		-
Bucaramanga, Centroabastos	5.000	5.067	5.022		+	Manizales, Centro Galerías	5.000	5.000	5.000		=
Bucaramanga, Mercados del centro	5.000	5.333	5.167		+	Medellín, Central Mayorista de Antioquia	4.083	4.500	4.328		+
Charalá (Santander)	3.750	3.938	3.844		-	Medellín, Plaza Minorista "José María Villa"	3.833	3.917	3.881		-
Consacá (Nariño)	3.700	4.000	3.863		+	Palmira (Valle del Cauca)	4.792	4.833	4.813		+
Cúcuta, Cenabastos	6.094	7.344	6.641		+	Pereira, Mercasa	5.854	5.980	5.917		=
Cúcuta, La Nueva Sexta	6.112	6.618	6.388		=	San Sebastián de Mariquita (Tolima)	3.500	3.700	3.600		-
Florencia (Cauquetá)	5.333	5.417	5.389		-	Sandoná (Nariño)	3.556	4.600	4.089		-
Güepsa (Santander)	3.300	3.400	3.363		+	Tuluá (Valle del Cauca)	5.833	5.883	5.858		+
Moniquirá (Boyacá)	4.097	4.097	4.097		+	Yolombó (Antioquia)	3.583	3.800	3.690		-
Montería, Mercado del Sur	3.286	3.429	3.393		+	Pastas alimenticias					
Neiva, Surabastos	5.250	5.400	5.350		+	Arauca (Arauca)	3.625	3.700	3.663		=
Nocaima (Cundinamarca)	3.750	3.800	3.775		=	Armenia, Mercar	7.083	7.800	7.442		=
Pamplona (Norte de Santander)	4.654	4.854	4.754		=	Barranquilla, Barranquillita	5.917	6.017	5.975		+
Pasto, El Potrerillo	4.240	4.400	4.330		-	Barranquilla, Granabastos	6.192	6.425	6.317		=
Popayán, Plaza de mercado del barrio Bolívar	6.250	6.417	6.306		=	Bogotá, D.C., Corabastos	7.500	7.833	7.667		+
San Gil (Santander), panela	3.700	3.800	3.750		-	Bogotá, D.C., Paloquemao	8.333	9.500	9.000		+
Santana (Boyacá)	3.500	3.601	3.537		+	Bogotá, D.C., Plaza España	7.500	8.200	7.892		+
Tuluá (Valle del Cauca)	6.025	6.063	6.044		-	Bogotá, D.C., Plaza Las Flores	6.667	8.333	7.750		-
Vélez (Santander)	3.200	3.217	3.204		+	Bucaramanga, Centroabastos	6.832	7.120	6.997		=
Villavicencio, CAV	4.900	5.800	5.488		=	Bucaramanga, Mercados del centro	6.880	7.000	6.940		=
Villeta (Cundinamarca)	3.500	3.750	3.631		-	Buenaventura (Valle del Cauca)	5.833	6.250	6.076		-
Panela en pastilla						Cali, La Floresta	8.750	8.958	8.889		=
Caparrapí (Cundinamarca)	3.938	4.063	4.016		+	Cali, Santa Elena	7.000	7.167	7.111		=
Moniquirá (Boyacá)	4.444	4.583	4.537		+	Cali, Siloé	8.958	9.167	9.028		=

Cuadro 9. Mercados mayoristas. Precios de venta de productos procesados (continuación)
27 de junio al 3 de julio de 2026

Productos y mercados	Pesos por kilogramo				Tendencia	Productos y mercados	Pesos por kilogramo				Tendencia
	Mínimo	Máximo	Medio				Mínimo	Máximo	Medio		
Pastas alimenticias (continuación)						Sal yodada (continuación)					
Cartagena, Bazurto	6.500	6.667	6.583	=		Santa Marta (Magdalena)	2.560	2.696	2.632	+	
Cartago (Valle del Cauca)	7.083	7.400	7.217	+		Sincelejo, Nuevo Mercado	2.400	2.544	2.486	+	
Cúcuta, Cenabastos	3.000	3.083	3.056	=		Tuluá (Valle del Cauca)	2.520	2.560	2.540	+	
Cúcuta, La Nueva Sexta	3.000	3.167	3.056	-		Tunja, Complejo de Servicios del Sur	1.440	2.250	1.860	+	
Florencia (Caquetá)	7.167	7.417	7.306	+		Valledupar, Mercado Nuevo	2.480	2.560	2.533	=	
Ibagué, Plaza La 21	7.650	7.967	7.796	+		Villavicencio, CAV	2.406	2.725	2.564	=	
Medellín, Central Mayorista de Antioquia	7.267	7.500	7.392	+		Salsa de tomate doy pack					
Medellín, Plaza Minorista "José María Villa"	6.967	7.250	7.096	+		Armenia, Mercar	16.667	17.407	17.037	=	
Montería, Mercado del Sur	6.720	7.600	7.060	=		Barranquilla, Barranquillita	19.549	20.208	19.907	-	
Neiva, Surabastos	8.333	8.333	8.333	=		Barranquilla, Granabastos	15.931	16.139	16.060	=	
Palmira (Valle del Cauca)	8.333	8.333	8.333	+		Bogotá, D.C., Corabastos	16.667	18.229	17.630	+	
Pamplona (Norte de Santander)	3.833	3.917	3.875	=		Bogotá, D.C., Paloquemao	13.500	14.500	14.000	-	
Pereira, Mercasa	6.880	8.000	7.440	=		Bogotá, D.C., Plaza España	13.250	18.507	16.062	-	
Popayán, Plaza de mercado del barrio Bolívar	6.967	7.000	6.989	=		Bogotá, D.C., Plaza Las Flores	13.500	15.000	13.900	-	
Santa Marta (Magdalena)	6.617	7.650	7.019	=		Bucaramanga, Centroabastos	14.233	21.140	17.489	=	
Sincelejo, Nuevo Mercado	6.080	6.480	6.296	+		Bucaramanga, Mercados del centro	14.692	15.000	14.846	=	
Tuluá (Valle del Cauca)	6.917	6.917	6.917	=		Buenaventura (Valle del Cauca)	21.528	21.875	21.644	+	
Valledupar, Mercado Nuevo	6.333	6.333	6.333	=		Cali, La Floresta	20.833	20.833	20.833	=	
Villavicencio, CAV	7.500	8.200	7.958	=		Cali, Santa Elena	17.361	17.708	17.593	=	
Sal yodada						Cali, Siloé	20.833	20.833	20.833	=	
Armenia, Mercar	2.400	2.496	2.448	=		Cartagena, Bazurto	18.056	19.097	18.490	=	
Barranquilla, Barranquillita	2.496	2.592	2.544	-		Cartago (Valle del Cauca)	18.333	20.000	19.028	-	
Barranquilla, Granabastos	2.464	2.565	2.536	+		Cúcuta, Cenabastos	21.458	22.292	21.875	+	
Bogotá, D.C., Corabastos	1.500	2.700	2.127	+		Cúcuta, La Nueva Sexta	20.833	21.458	21.181	=	
Bogotá, D.C., Paloquemao	2.750	3.000	2.838	-		Ibagué, Plaza La 21	17.500	20.000	18.958	=	
Bogotá, D.C., Plaza España	2.410	2.750	2.607	+		Manizales, Centro Galerías	20.833	20.833	20.833	=	
Bogotá, D.C., Plaza Las Flores	2.700	3.000	2.875	-		Medellín, Central Mayorista de Antioquia	16.563	29.035	22.908	+	
Bucaramanga, Centroabastos	2.450	2.475	2.458	-		Medellín, Plaza Minorista "José María Villa"	15.625	16.319	15.929	+	
Bucaramanga, Mercados del centro	2.550	2.700	2.625	+		Montería, Mercado del Sur	23.958	25.521	24.870	=	
Buenaventura (Valle del Cauca)	1.920	2.000	1.947	=		Palmira (Valle del Cauca)	17.361	18.056	17.708	-	
Cali, La Floresta	2.720	2.800	2.773	+		Pamplona (Norte de Santander)	15.000	15.000	15.000	=	
Cali, Santa Elena	2.560	2.560	2.560	+		Popayán, Plaza de mercado del barrio Bolívar	14.375	18.860	16.596	-	
Cali, Siloé	2.720	2.800	2.747	+		Santa Marta (Magdalena)	15.147	16.765	15.986	=	
Cartagena, Bazurto	1.040	1.120	1.080	+		Sincelejo, Nuevo Mercado	16.667	17.361	17.057	-	
Cartago (Valle del Cauca)	2.632	2.720	2.664	+		Tuluá (Valle del Cauca)	19.792	25.625	22.769	-	
Cúcuta, Cenabastos	2.500	2.500	2.500	-		Valledupar, Mercado Nuevo	17.361	19.167	17.963	=	
Cúcuta, La Nueva Sexta	2.350	2.500	2.450	-		Villavicencio, CAV	16.667	18.333	17.865	=	
Ibagué, Plaza La 21	2.552	2.616	2.596	+		Sardinias en lata					
Manizales, Centro Galerías	2.480	2.640	2.560	=		Armenia, Mercar	15.686	15.931	15.809	=	
Medellín, Central Mayorista de Antioquia	2.608	2.720	2.664	-		Barranquilla, Barranquillita	13.794	13.961	13.868	+	
Medellín, Plaza Minorista "José María Villa"	2.792	2.880	2.828	-		Barranquilla, Granabastos	13.480	13.578	13.537	-	
Montería, Mercado del Sur	2.400	2.560	2.490	=		Bogotá, D.C., Corabastos	17.647	19.608	18.137	+	
Neiva, Surabastos	2.560	2.640	2.600	=		Bogotá, D.C., Plaza España	18.529	21.765	20.169	+	
Palmira (Valle del Cauca)	2.400	2.400	2.400	+		Bucaramanga, Centroabastos	17.941	18.275	18.077	=	
Pamplona (Norte de Santander)	2.600	2.600	2.600	=		Buenaventura (Valle del Cauca)	9.951	10.049	10.000	+	
Pasto, El Potrerillo	2.400	2.550	2.475	+		Cali, La Floresta	13.725	14.216	13.889	=	
Pereira, Mercasa	2.050	2.650	2.360	=		Cali, Santa Elena	18.873	19.118	18.954	=	
Popayán, Plaza de mercado del barrio Bolívar	2.240	2.400	2.347	=		Cali, Siloé	14.216	14.216	14.216	=	
						Cartagena, Bazurto	11.029	11.765	11.483	-	
						Cartago (Valle del Cauca)	18.824	20.392	19.575	-	
						Cúcuta, Cenabastos	17.451	18.137	17.680	-	

Cuadro 9. Mercados mayoristas. Precios de venta de productos procesados (conclusión)
27 de junio al 3 de julio de 2026

Productos y mercados	Pesos por kilogramo				Tendencia	Productos y mercados	Pesos por kilogramo				Tendencia
	Mínimo	Máximo	Medio				Mínimo	Máximo	Medio		
Sardinas en lata (continuación)						Vinagre					
Cúcuta, La Nueva Sexta	17.549	17.843	17.696	=		Barranquilla, Barranquillita	1.933	2.008	1.979	+	
Manizales, Centro Galerías	17.549	17.745	17.647	=		Barranquilla, Granabastos	1.783	1.842	1.819	-	
Medellín, Central Mayorista de Antioquia	17.902	18.137	18.022	=		Bogotá, D.C., Corabastos	1.733	2.267	1.975	+	
Medellín, Plaza Minorista "José María Villa"	17.647	17.892	17.761	+		Bogotá, D.C., Paloquemao	1.600	1.900	1.700	-	
Montería, Mercado del Sur	12.941	13.137	13.007	=		Bogotá, D.C., Plaza España	1.533	2.167	1.783	-	
Palmira (Valle del Cauca)	17.647	18.137	17.892	-		Bogotá, D.C., Plaza Las Flores	1.520	1.700	1.595	-	
Pamplona (Norte de Santander)	18.235	18.235	18.235	=		Bucaramanga, Centroabastos	2.375	2.533	2.469	=	
Pereira, Mercasa	19.717	19.765	19.741	=		Bucaramanga, Mercados del centro	3.000	3.333	3.167	-	
Popayán, Plaza de mercado del barrio Bolívar	15.824	16.078	15.944	=		Cartagena, Bazurto	1.500	1.583	1.563	+	
Sincelejo, Nuevo Mercado	10.196	11.176	10.551	-		Cúcuta, Cenabastos	2.333	2.417	2.375	-	
Tuluá (Valle del Cauca)	18.627	19.412	19.020	+		Cúcuta, La Nueva Sexta	2.333	2.417	2.389	=	
Villavicencio, CAV	16.667	18.529	17.828	=		Medellín, Central Mayorista de Antioquia	2.050	2.125	2.097	=	
						Montería, Mercado del Sur	1.583	1.700	1.654	-	
Sopa de pollo (caja)						Pamplona (Norte de Santander)	1.833	1.833	1.833	=	
Bogotá, D.C., Corabastos	24.183	32.680	27.533	+		Santa Marta (Magdalena)	1.467	1.583	1.517	=	
Bogotá, D.C., Plaza España	24.617	26.309	25.201	+		Sincelejo, Nuevo Mercado	1.250	1.417	1.352	-	
Villavicencio, CAV	24.202	28.736	26.141	=		Valledupar, Mercado Nuevo	1.250	1.500	1.361	=	

TENDENCIAS

---	-	+	+++
Variación mayor al -20 %	Variación entre 0 % y -10 %	Variación entre 0 % y 10 %	Variación mayor al 20 %
--	=	++	n. d.
Variación entre -10 % y -20 %	Variación igual a 0 %	Variación entre 10 % y 20 %	No determinado



@DANE_Colombia



/DANEColombia



/DANEColombia



@DANEColombia

SIPSA

SISTEMA DE INFORMACIÓN
DE PRECIOS Y ABASTECIMIENTO
DEL SECTOR AGROPECUARIO

www.dane.gov.co