



SIPSA

SISTEMA DE INFORMACIÓN
DE PRECIOS Y ABASTECIMIENTO
DEL SECTOR AGROPECUARIO



COMPORTAMIENTO DE LOS PRECIOS

Subieron los precios de los alimentos

El Departamento Administrativo Nacional de Estadística (DANE), por medio del Sistema de Información de Precios y Abastecimiento del Sector Agropecuario (SIPSA) comunicó que durante la semana del 28 de diciembre de 2024 al 3 de enero de 2025 se incrementaron las cotizaciones de las verduras, las frutas y los tubérculos.

En el grupo de las verduras y hortalizas, se destacó el alza de los precios mayoristas del pimentón, la lechuga Batavia, el repollo blanco, el chόcolo mazorca y el apio. En el caso del pimentón se registró una reducción en la oferta de producto de primera calidad procedente de Antioquia, Santander, Valle del Cauca, Quindío, Cundinamarca y Tolima, y en el de la lechuga Batavia llegó una menor cantidad desde las zonas de producción de Antioquia, Cundinamarca, Norte de Santander y Nariño, lo que ocasionó el aumento de las cotizaciones esta semana.

Dentro de las frutas frescas, se incrementaron las cotizaciones del tomate de árbol, el limón Tahití, las uvas Isabela y red globe nacional, la piña gold, el kiwi y la granadilla. Se observó una contracción de la oferta de tomate de árbol desde Antioquia y de limón Tahití desde Santander, Valle del Cauca, Antioquia y Cauca, lo que hizo que los precios subieran.

En el grupo de los tubérculos, por su parte, aumentaron los precios de las papas capira, criolla limpia y única, la arracacha amarilla y el plátano guineo. En el caso de la papa capira, por ejemplo, hubo una menor oferta del producto de primera calidad procedente de Antioquia, Cundinamarca y Nariño. También se incrementó la cotización de la papa criolla limpia pues hubo una reducción en la oferta procedente de Boyacá, Norte de Santander, Antioquia, Valle del Cauca y Boyacá.

CONTENIDO

Comportamiento de los precios	1
Informe de contexto	2
Indicador de abastecimiento	4
Lo que más sube y lo que más baja	8
Verduras y hortalizas	9
Frutas frescas	21
Tubérculos, raíces y plátanos	34
Granos, cárnicos y procesados	39

INFORME DE CONTEXTO

Ocaña y Ábrego, principales proveedores de la subregión Occidente de Norte de Santander

Los municipios de Ocaña y Ábrego hacen parte de la subregión Occidente del departamento de Norte de Santander. Ocaña es el segundo municipio del departamento después de su capital y esta ciudad posee gran riqueza histórica, cultural y paisajística. Cuenta con una temperatura media de 22°C y el 92% de su terreno es rural; tiene como actividades económicas principales la agricultura, la ganadería, el comercio, la pequeña industria, la minería y el turismo.

Ábrego, por su parte, tiene pisos térmicos cálidos, templados y fríos; la temperatura promedio del municipio es de 21°C y la agricultura es la principal fuente de la economía, seguido del sector pecuario.

Si se tiene en cuenta la información de abastecimiento de alimentos entre enero y noviembre de 2024, se encuentra que el 94% de los alimentos que salen de Ocaña son verduras y hortalizas, el 3,2% son granos y cereales y el 1,8% corresponde a las frutas. En Ábrego, por su parte, se destaca el abastecimiento de verduras y hortalizas con un 98,2% y el restante porcentaje corresponde a tubérculos, raíces y plátanos, frutas y granos y cereales.

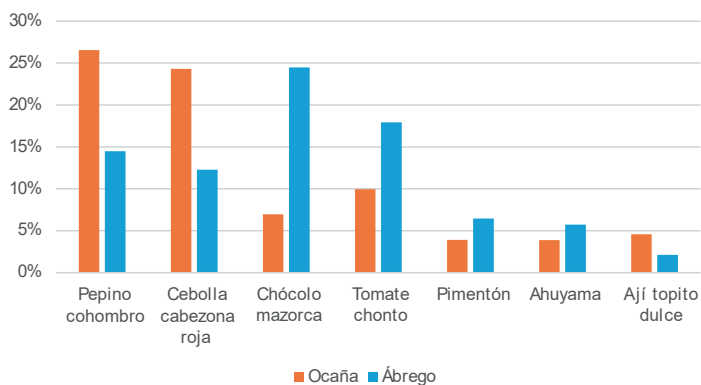
Entre los productos que se destacan de esta región están el pepino cohombro, las cebollas cabeza roja y junca, el tomate chonto, el chócolo mazorca, el ají topito dulce, la ahuyama y el pimentón.



Fuente: <https://www.agenciapi.co/noticia/regiones/ocana-uno-de-los-municipios-mas-peligrosos-de-colombia-ochosecuestros-y-37-homicidios-selectivos-en-2023>

Gráfico 1. Productos enviados a los mercados desde Ocaña y Ábrego.

Enero a noviembre de 2024



Fuente: DANE SIPSA

El producto que se destaca en el abastecimiento desde estos dos municipios es el pepino cohombro, seguido de cebolla cabeza roja, chócolo mazorca, tomate chonto, pimentón, ahuyama y ají topito dulce.

En cuanto a los destinos de la producción de esos dos municipios, se destaca Barranquilla a donde se envía el 29% del total de alimentos. También se despachan alimentos hacia Bogotá, Cúcuta, Cartagena, Bucaramanga y Sincelejo y, en menor medida, a Valledupar, Santa Marta, Montería y Medellín.

A Barranquilla se envía cebolla cabeza roja, tomate chonto, pepino cohombro, chócolo mazorca, pimentón, ají topito dulce, ahuyama, frijón, habichuela y otros productos como aguacate papelillo y plátano hartón verde. Sin embargo, la cebolla cabeza roja y el tomate chonto son

PRECIOS MAYORISTAS

los que se destacan pues representan el 31% y el 30%, respectivamente, del total que llegan a estos mercados.

En cambio, a Bogotá ingresa desde estos dos municipios nortesantandereanos pepino cohombro y ahuyama con el 86,2% y 12,9% respectivamente. A la capital de Norte de Santander, se envía en mayor porcentaje chócolo mazorca y le siguen pepino cohombro, cebolla cabezona roja, tomate Riogrande, ahuyama, habichuela, pimentón, frijol, arveja verde en vaina, arracacha y aguacate papelillo, entre otros.

Ahora bien, a Cartagena ingresan diversos productos como cebollas cabezona roja y junca, tomate chonto, pepino cohombro, ají topito dulce, pimentón, habichuela, chócolo mazorca, ahuyama y mandarina común.

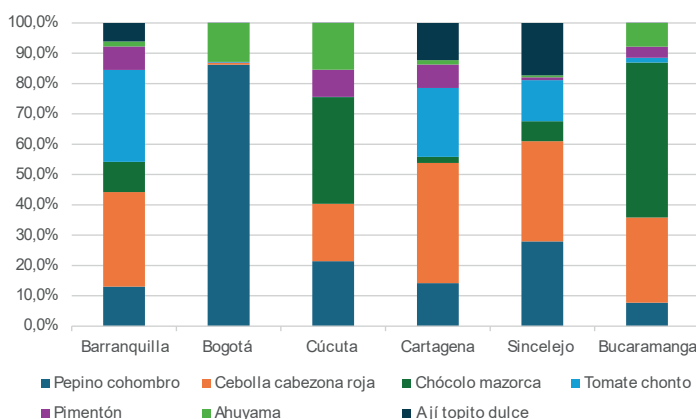
En resumen, Ocaña y Ábrego son municipios de vocación agrícola y los principales productos que de allí salen a otros mercados son las hortalizas y verduras con una participación del 41% del total de alimentos. Se destaca el pepino cohombro, seguido de la cebolla cabezona roja.

Es de anotar que los productos que de allí se despachan llegan los mercados de todo el país destacándose Barranquilla, Cúcuta, Cartagena, Bucaramanga, Santa Marta, Montería, Sincelejo y Bogotá.



Fuente: <https://atntelevisión.co/abrego-el-bello-valle-de-norte-de-santander/>

Gráfico 2. Distribución por destino de los principales productos enviados desde Ocaña y Ábrego. Enero a noviembre 2024



Fuente: DANE SÍPSA

INDICADOR DE ABASTECIMIENTO DE ALIMENTOS

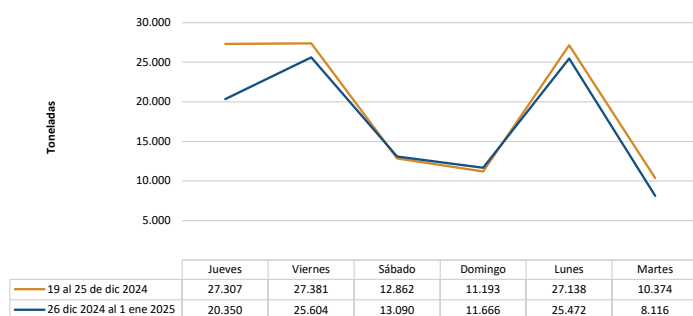


Menor oferta de alimentos

El abastecimiento en los mercados mayoristas donde el SIPSA en el Componente de Abastecimiento tomó información para las semanas del 19 al 25 de diciembre de 2024 y del 26 de diciembre de 2024 al 1 de enero de 2025 disminuyó en 10,29%.

El comportamiento del acopio diario de alimentos para las últimas dos semanas se observa en la siguiente gráfica, en donde se presenta la misma tendencia entre las dos semanas, a excepción del jueves 19 de diciembre que fue mayor al 26 de diciembre, es de resaltar que el miércoles 25 de diciembre y 1 de enero no operaron los mercados mayoristas.

Gráfico 3. Abastecimiento diario de alimentos de las últimas dos semanas
32 mercados mayoristas
19 de diciembre de 2024 al 1 de enero de 2025



Fuente: DANE – SIPSA_A

Así, las frutas disminuyeron su oferta 20,52%, los tubérculos, raíces y plátanos bajaron su acopio en 8,53%, la categoría de otros grupos decreció 7,06% y el abastecimiento de las verduras y hortalizas disminuyó 6,42%.

Entre los mercados mayoristas que registraron bajas en su oferta de alimentos se encuentra la plaza La 21 en Ibagué que disminuyó su abastecimiento en un 71,20%, por los tubérculos, raíces y plátanos que redujeron sus inventarios en 81,38%, debido al menor ingreso de papa superior y plátano hartón verde, principalmente. En Florencia, el aprovisionamiento bajó 38,96%, también por los tubérculos, raíces y plátanos que presentaron un menor acopio llegando al 40,61% menos, debido al decrecimiento en la entrada de papa parda pastusa, especialmente.

Respecto al Complejo de Servicios del Sur en Tunja, el aprovisionamiento de alimentos descendió 38,05% por las frutas que registraron una variación negativa del 45,59%, como consecuencia de la menor entrada de mangos Tommy y Yulima, mandarina Arrayana, papaya Maradol, naranja común y limón Tahití, entre otros. En Coomprorente en Tibasosa, el abastecimiento decreció 33,65% por los otros grupos que registraron un menor suministro del orden del 92,18%, ante una disminución en el abastecimiento de azúcar, entre otros.

PRECIOS MAYORISTAS

En Cúcuta disminuyó el acopio en un 19,07% por los otros grupos que reportaron un decrecimiento del 27,87% por el menor ingreso de gaseosas, maltas, carne de pollo, de cerdo y de res, agua envasada y pastas alimenticias. En cuanto a Barranquillita y Granabastos en Barranquilla, los inventarios de alimentos cayeron 18,42% igualmente por los otros grupos que presentaron una reducción del 25,40% ante los menores volúmenes de arroz, aceites, carne de pollo, lenteja, gaseosas, maltas, azúcar y leche pasteurizada UHT, especialmente.

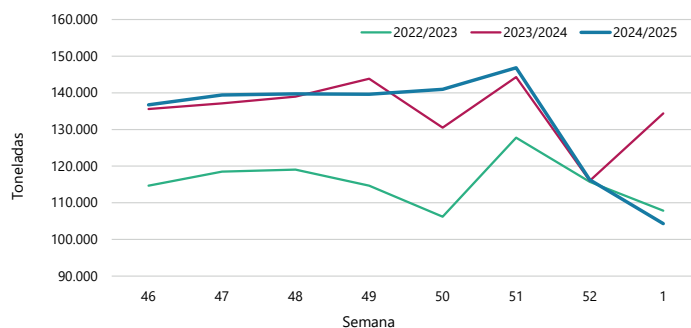
En el mercado de Bucaramanga, la oferta de alimentos decreció 17,63%, a causa de los otros grupos que presentaron una variación negativa del 36,67% influenciado por el menor ingreso de alimentos como bocachico, aceites, harinas, sal yodada, arveja seca importada, fríjol y panela. Finalmente, en el Centro de acopio en Ipiales, decreció la oferta en 12,81% por las verduras y hortalizas que registraron un descenso del 19,94%, como resultado del menor ingreso de arveja verde en vaina, principalmente.

La participación de los diferentes grupos en el total del abastecimiento para la semana comprendida del 26 de diciembre de 2024 y el 1 de enero de 2025 fue la siguiente: los tubérculos, raíces y

plátanos participaron con el 30,45%, las verduras y hortalizas concentraron el 29,06%, los otros grupos el 20,96% y las frutas representaron el 19,53%.

Revisando el acopio entre la semana 46 y la semana 1 de los últimos tres años, el abastecimiento del presente año está similar al año anterior y, específicamente la primera semana del año disminuyó 22,40% con respecto a la misma semana de 2024 y 3,31% frente al 2023.

Gráfico 4. Abastecimiento semanal de alimentos de los últimos tres años
29 mercados mayoristas (ene2023) y 32 mercados mayoristas (feb2023-2025)



Fuente: DANE – SIPSA_A

Cuadro 1. Evolución del abastecimiento por ciudad
19 de diciembre de 2024 al 1 de enero de 2025***

Total mercados			
GRUPO	19dic-25dic	26dic-1ene	Variación (%)
Frutas	25.624	20.366	-20,52%
Tubérculos, raíces y plátanos	34.725	31.762	-8,53%
Verduras y hortalizas	32.382	30.304	-6,42%
Otros grupos*	23.525	21.865	-7,06%
TOTAL GENERAL	116.256	104.297	-10,29%

Armenia, Mercar			
GRUPO	19dic-25dic	26dic-1ene	Variación (%)
Frutas	470	444	-5,44%
Tubérculos, raíces y plátanos	518	564	8,88%
Verduras y hortalizas	554	577	4,08%
Otros grupos*	303	205	-32,51%
Total	1.846	1.790	-3,01%

Barranquilla, Barranquillita y Granabastos			
GRUPO	19dic-25dic	26dic-1ene	Variación (%)
Frutas	1.415	1.243	-12,18%
Tubérculos, raíces y plátanos	2.128	1.762	-17,18%
Verduras y hortalizas	1.696	1.490	-12,19%
Otros grupos*	3.156	2.355	-25,40%
Total	8.396	6.850	-18,42%

Bogotá, D.C., Corabastos, Paloquemao, Plaza Las Flores y Plaza Samper Mendoza			
GRUPO	19dic-25dic	26dic-1ene	Variación (%)
Frutas	9.505	7.298	-23,22%
Tubérculos, raíces y plátanos	13.042	11.370	-12,82%
Verduras y hortalizas	13.172	12.978	-1,48%
Otros grupos*	5.890	4.865	-17,39%
Total	41.609	36.511	-12,25%

Bucaramanga, Centroabastos			
GRUPO	19dic-25dic	26dic-1ene	Variación (%)
Frutas	2.540	1.910	-24,78%
Tubérculos, raíces y plátanos	2.053	1.721	-16,16%
Verduras y hortalizas	2.714	2.446	-9,86%
Otros grupos*	311	197	-36,67%
Total	7.617	6.275	-17,63%

Cali, Cavasa y Santa Helena			
GRUPO	19dic-25dic	26dic-1ene	Variación (%)
Frutas	1.059	1.100	3,93%
Tubérculos, raíces y plátanos	1.280	1.514	18,30%
Verduras y hortalizas	1.923	1.632	-15,15%
Otros grupos*	1.450	2.218	52,92%
Total	5.712	6.464	13,16%

Cartagena, Bazurto			
GRUPO	19dic-25dic	26dic-1ene	Variación (%)
Frutas	941	672	-28,61%
Tubérculos, raíces y plátanos	1.803	1.801	-0,10%
Verduras y hortalizas	1.137	1.014	-10,78%
Otros grupos*	1.154	1.344	16,45%
Total	5.035	4.831	-4,05%

Cúcuta, Cenabastos y La Nueva Sexta			
GRUPO	19dic-25dic	26dic-1ene	Variación (%)
Frutas	579	475	-18,01%
Tubérculos, raíces y plátanos	1.035	1.028	-0,69%
Verduras y hortalizas	1.155	927	-19,74%
Otros grupos*	2.140	1.544	-27,87%
Total	4.910	3.974	-19,07%

Florencia (Caquetá)			
GRUPO	19dic-25dic	26dic-1ene	Variación (%)
Frutas	88	56	-36,88%
Tubérculos, raíces y plátanos	120	71	-40,61%
Verduras y hortalizas	166	101	-39,21%
Otros grupos*	1	1	66,67%
Total	376	229	-38,96%

Ibagué, Plaza La 21			
GRUPO	19dic-25dic	26dic-1ene	Variación (%)
Frutas	172	76	-55,98%
Tubérculos, raíces y plátanos	509	95	-81,38%
Verduras y hortalizas	220	62	-71,63%
Otros grupos*	179	78	-56,40%
Total	1.081	311	-71,20%

Ipiques, Centro de Acopio**			
GRUPO	19dic-25dic	26dic-1ene	Variación (%)
Frutas	0	0	-
Tubérculos, raíces y plátanos	510	486	-4,70%
Verduras y hortalizas	580	465	-19,94%
Total	1.090	951	-12,81%

Manizales, Centro Galerías			
GRUPO	19dic-25dic	26dic-1ene	Variación (%)
Frutas	408	304	-25,53%
Tubérculos, raíces y plátanos	468	548	17,00%
Verduras y hortalizas	303	316	4,22%
Otros grupos*	363	520	43,32%
Total	1.543	1.688	9,42%

Cuadro 1. Evolución del abastecimiento por ciudad (conclusión)
19 de diciembre de 2024 al 1 de enero de 2025*****Medellín, Central Mayorista de Antioquia y Plaza Minorista José María Villa**

GRUPO	19dic-25dic	26dic-1ene	Variación (%)
Frutas	5.247	4.109	-21,70%
Tubérculos, raíces y plátanos	4.458	4.406	-1,17%
Verduras y hortalizas	4.432	4.313	-2,69%
Otros grupos*	5.781	6.000	3,78%
Total	19.919	18.828	-5,48%

Montería, Mercado del Sur

GRUPO	19dic-25dic	26dic-1ene	Variación (%)
Frutas	107	106	-0,60%
Tubérculos, raíces y plátanos	391	509	30,16%
Verduras y hortalizas	255	340	33,19%
Otros grupos*	82	55	-33,52%
Total	835	1.009	20,88%

Neiva, Surabastos

GRUPO	19dic-25dic	26dic-1ene	Variación (%)
Frutas	322	281	-12,89%
Tubérculos, raíces y plátanos	552	491	-11,00%
Verduras y hortalizas	591	589	-0,34%
Otros grupos*	275	275	0,13%
Total	1.740	1.636	-5,97%

Pasto, El Potrerillo

GRUPO	19dic-25dic	26dic-1ene	Variación (%)
Frutas	137	171	25,49%
Tubérculos, raíces y plátanos	752	939	24,93%
Verduras y hortalizas	346	404	16,81%
Otros grupos*	3	5	85,91%
Total	1.237	1.519	22,86%

Pereira, La 41 y Mercasa

GRUPO	19dic-25dic	26dic-1ene	Variación (%)
Frutas	416	367	-11,78%
Tubérculos, raíces y plátanos	586	460	-21,49%
Verduras y hortalizas	374	338	-9,53%
Otros grupos*	871	827	-5,03%
Total	2.247	1.993	-11,32%

Popayán, Plaza de Mercado del Barrio Bolívar

GRUPO	19dic-25dic	26dic-1ene	Variación (%)
Frutas	141	130	-7,65%
Tubérculos, raíces y plátanos	745	645	-13,49%
Verduras y hortalizas	88	73	-17,27%
Otros grupos*	45	46	2,38%
Total	1.019	893	-12,31%

Santa Marta (Magdalena)

GRUPO	19dic-25dic	26dic-1ene	Variación (%)
Frutas	130	111	-14,33%
Tubérculos, raíces y plátanos	303	298	-1,49%
Verduras y hortalizas	218	232	6,62%
Otros grupos*	108	127	17,83%
Total	758	768	1,38%

Sincelejo, Nuevo Mercado

GRUPO	19dic-25dic	26dic-1ene	Variación (%)
Frutas	379	367	-3,20%
Tubérculos, raíces y plátanos	849	982	15,57%
Verduras y hortalizas	488	478	-2,05%
Otros grupos*	937	623	-33,46%
Total	2.653	2.449	-7,67%

Tibasosa, Coomproriente

GRUPO	19dic-25dic	26dic-1ene	Variación (%)
Frutas	291	202	-30,69%
Tubérculos, raíces y plátanos	330	210	-36,33%
Verduras y hortalizas	428	308	-28,22%
Otros grupos*	39	3	-92,18%
Total	1.089	723	-33,65%

Tunja, Complejo de Servicios del Sur

GRUPO	19dic-25dic	26dic-1ene	Variación (%)
Frutas	597	325	-45,59%
Tubérculos, raíces y plátanos	1.199	723	-39,67%
Verduras y hortalizas	838	512	-38,82%
Otros grupos*	10	77	681,09%
Total	2.643	1.637	-38,05%

Valledupar, Mercabastos y Mercado Nuevo

GRUPO	19dic-25dic	26dic-1ene	Variación (%)
Frutas	393	345	-12,09%
Tubérculos, raíces y plátanos	515	433	-16,04%
Verduras y hortalizas	308	284	-7,65%
Otros grupos*	274	362	32,35%
Total	1.489	1.424	-4,38%

Villavicencio, Central de Abastos de Villavicencio

GRUPO	19dic-25dic	26dic-1ene	Variación (%)
Frutas	287	274	-4,38%
Tubérculos, raíces y plátanos	578	706	22,03%
Verduras y hortalizas	395	425	7,62%
Otros grupos*	152	138	-9,71%
Total	1.412	1.542	9,21%

Fuente: DANE-SIPSA

* Otros grupos comprende: carnes, granos y cereales, lácteos y huevos, pescados y procesados.

** En la Central de Acopio de Ipiales no se recoge información de alimentos clasificados en otros grupos.

*** Los días 25 de diciembre de 2024 y 1 de enero de 2025 los mercados mayoristas no operaron

PRECIOS MAYORISTAS

CIUDADES	LO QUE MÁS SUBE	LO QUE MÁS BAJA
Bogotá D. C.	Coliflor, mandarina Arrayana, lechuga Batavia, cebollas cabezona roja y puerro, uvas Isabela y verde, habichuela, guayaba pera, piñas perolera y gold, arracacha amarilla, almejas con concha, maracuyá, lulo, chócolo mazorca, papa sabanera y pera nacional.	Calabaza, pepino de rellenar, fríjol verde cargamanto, ciruela roja, arveja verde en vaina, mora de Castilla, tomate chonto, apio, papas criolla sucia y limpia, ahuyamín (sakata), melón Cantalup, gulupa, calamar blanco entero, zanahoria, garbanzo importado, camarón tigre precocido seco y espinaca.
Medellín	Limonos Tahití y mandarino, papas capira, R-12 negra y nevada, frijoles cargamanto rojo y blanco, arracacha blanca, lechuga crespa verde, brócoli, melón Cantalup, chócolo mazorca, piña gold, aguacate Choquette, uvas Isabela y red globe nacional.	Rábano rojo, calabacín, higo, acelga, apio, remolacha, arveja verde en vaina, tomate chonto, pepino cohombro, cebolla junca, fríjol verde cargamanto, plátano dominico verde, maracuyá, banano criollo, mora de Castilla y borojó.
Bucaramanga	Limón Tahití, lechuga Batavia, cebolla junca, mandarina común, naranjas Valencia y tangelo, piña perolera, huevo rojo A, papa parda pastusa y arracacha amarilla.	Rábano rojo, brócoli, espinaca, calabacín, coliflor, apio, habichuela, arveja verde en vaina, tomate Riogrande, remolacha, guayaba pera y mora de Castilla.
Cúcuta	Arveja verde en vaina, pimentón, remolacha, lechuga crespa verde, cebolla puerro, repollo morado, chócolo mazorca, apio y ajo.	Yuca criolla, papa superior y cebolla junca.
Cali	Ulluco, apio, lechuga Batavia, arracacha amarilla, uvas Isabela e importada, limón Tahití, chócolo mazorca, cebolla junca, papas criolla sucia y limpia, repollo blanco, zanahoria, melón Cantalup, naranja Sweet, papaya Maradol, yuca ICA y pimentón.	Habichuela, pepino cohombro, maracuyá, remolacha, lulo y patilla.
Barranquilla	Apio, pimentón, papa criolla limpia, habichuela, yuca criolla, repollo blanco, tomate de árbol, cebollín chino y lulo.	Pepino cohombro, guayaba pera, limón común y mango de azúcar.
Pereira	Papa criolla limpia, ajo, tangelo, habichuela, pimentón, mango Yulima, limón mandarino, repollo blanco, cebolla junca, arracacha blanca, mandarina Oneco, banano criollo y berenjena.	Plátanos hartón maduro y verde, arveja verde en vaina, tomate chonto y limón Tahití.
Cartagena	Limón Tahití, ají topito dulce, cebolla junca, mandarina común, naranja común, aguacate papelillo, pimentón, espinaca, pepino cohombro y coco.	Tomate chonto, limón común, ahuyama, mora de Castilla y patilla.

VERDURAS Y HORTALIZAS

Aumentaron las cotizaciones del pimentón

En el transcurso de esta semana subieron los precios del pimentón en treinta y cuatro de los cuarentaiún mercados en donde se comercializó. Según lo informado por los comerciantes esto es debido a la poca oferta de producto de primera calidad procedente de Marinilla, Peñol (Antioquia), Páramo (Santander), El Dovio (Valle del Cauca), Filandia (Quindío), Guayabetal, Quetame, Ubaque (Cundinamarca) y Cajamarca (Tolima). En Cartagena y Sincelejo, por ejemplo, el aumento del precio fue de 22,3% en promedio, y se vendió el kilo a \$8.309 y a \$7.625, respectivamente.

Igualmente, aumentaron las cotizaciones de la lechuga Batavia, el repollo blanco, el chόcolo mazorca y el apio. En el caso de la lechuga Batavia, por ejemplo, este comportamiento se debió al menor ingreso desde las zonas de producción de Marinilla, San Vicente Ferrer, La Unión (Antioquia), Facatativá, Madrid, Cajicá (Cundinamarca), Mutiscua (Norte de Santander) y Pasto (Nariño), donde algunas lluvias dificultaron la recolección. El alza se evidenció en treinta y uno de los treinta y nueve mercados mayoristas en donde se recolectó la información.

En cuanto al repollo blanco, se registró un incremento de sus precios en veinticuatro de los treinta y uno mercados en los que comercializó. De acuerdo con la información proporcionada por los comerciantes, esta situación se presentó por la baja presencia de producto de

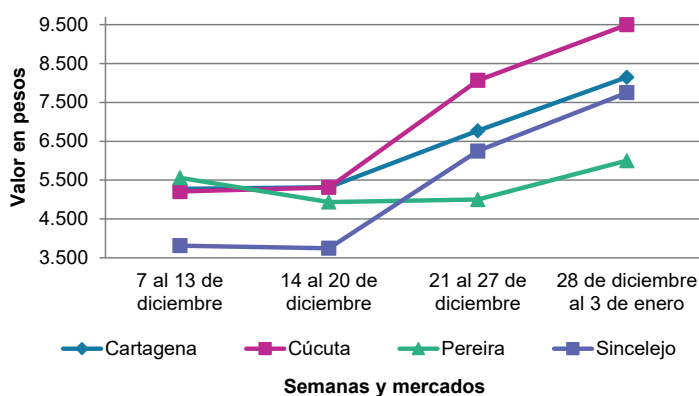
primera calidad que llegó desde Marinilla, El Santuario (Antioquia), Pradera, El Dovio (Valle del Cauca), Tunja (Boyacá) y Pasto (Nariño).

De la misma forma, el precio del chόcolo mazorca aumentó en veintidós de los treinta y uno mercados mayoristas en donde se obtuvo información. Este comportamiento se explicó porque las lluvias dificultaron las labores de recolección en Ipiales (Nariño), San Vicente Ferrer (Antioquia), Pradera (Valle del Cauca), María La Baja (Bolívar), Cota, Fosca, Zipaquirá, Gutiérrez y Chipaque (Cundinamarca).

Por el contrario, bajaron los precios del pepino cohombro, el tomate chonto y la espinaca. Para la cotización mayorista del pepino cohombro esta situación se explicó por la salida de cosechas en Dabeiba, El Santuario (Antioquia), Pradera, El Dovio (Valle del Cauca), Montenegro (Quindío) y Cajamarca (Tolima). Las reducciones se presentaron en veinticuatro de los treinta y cinco mercados mayoristas.

Finalmente, disminuyó el precio del tomate chonto en veinticuatro de los veintinueve mercados en donde se comercializó. Se destacó el inicio de cosechas en los municipios productores de Santa Sofía, Villa de Leyva (Boyacá), Calima (Valle del Cauca), Santa Rosa de Cabal (Risaralda) y Ocaña (Norte de Santander).

Gráfico 5. Comportamiento de los precios del pimentón 7 de diciembre 2024 al 3 de enero 2025



Fuente: DANE, SIPSA.

Cuadro 2. Mercados mayoristas. Precios de venta de verduras y hortalizas
28 de diciembre 2024 al 3 de enero de 2025

Productos y mercados	Pesos por kilogramo				Tendencia	Productos y mercados	Pesos por kilogramo				Tendencia
	Mínimo	Máximo	Medio	Precios			Mínimo	Máximo	Medio	Precios	
Acelga						Ahuyamín (Sakata) (continuación)					
Armenia, Mercar	1.333	1.400	1.356		=	Ibagué, Plaza La 21	1.800	2.000	1.933		+
Bogotá, D.C., Corabastos	800	1.667	1.245		-	Neiva, Surabastos	1.440	1.600	1.547		+
Bucaramanga, Centroabastos	2.000	2.000	2.000		=	Pamplona (Norte de Santander)	1.500	1.500	1.500		=
Duitama (Boyacá), Mercaplaza	2.000	2.000	2.000		=	Tibasosa (Boyacá), Coomproriente	940	1.000	975		-
Florencia (Caquetá)	3.000	3.200	3.067		-	Tunja, Complejo de Servicios del Sur	1.280	1.400	1.350		+
Ibagué, Plaza La 21	2.000	2.400	2.267		-	Villavicencio, CAV	1.200	1.200	1.200		-
Medellín, Central Mayorista de Antioquia	2.000	2.500	2.143		-						
Neiva, Surabastos	3.125	3.500	3.306		+	Ají topito dulce					
Pamplona (Norte de Santander)	4.000	4.000	4.000		=	Cartagena, Bazurto	7.000	7.500	7.167		+++
Pasto, El Poterillo	1.600	1.600	1.600		-	Medellín, Central Mayorista de Antioquia	5.000	6.500	5.725		++
Pereira, Mercasa	2.000	2.000	2.000		-	Montería, Mercado del Sur	6.250	9.000	7.625		-
Tibasosa (Boyacá), Coomproriente	2.000	2.000	2.000		=	Sincelejo, Nuevo Mercado	5.500	8.750	7.031		-
Tunja, Complejo de Servicios del Sur	2.500	3.000	2.917		-						
Villavicencio, CAV	2.000	2.600	2.400		+	Ajo					
Ahuyama						Bogotá, D.C., Corabastos	20.000	24.000	22.083		+
Armenia, Mercar	1.000	1.100	1.033		=	Chiquinquirá (Boyacá)	5.000	5.500	5.167		-
Barranquilla, Granabastos	914	943	927		=	Cúcuta, Cenabastos	4.700	5.500	5.133		++
Bogotá, D.C., Corabastos	1.600	1.800	1.732		+	Duitama (Boyacá), Mercaplaza	4.500	5.000	4.667		-
Bucaramanga, Centroabastos	1.000	1.000	1.000		-	Manizales, Centro Galerías	11.250	12.500	12.188		-
Buenaventura (Valle del Cauca)	1.600	1.800	1.717		-	Medellín, Central Mayorista de Antioquia	10.500	12.500	11.925		-
Cali, Cavasa	1.200	1.300	1.258		=	Pamplona (Norte de Santander)	4.000	4.000	4.000		=
Cali, Santa Elena	1.200	1.300	1.263		+	Pereira, La 41	10.889	12.444	11.944		+
Cartagena, Bazurto	1.200	1.500	1.350		-	Pereira, Mercasa	12.778	14.222	13.315		+++
Cartago (Valle del Cauca)	1.100	1.200	1.188		-	San Gil (Santander)	12.000	12.000	12.000		-
Cúcuta, Cenabastos	1.400	1.500	1.472		+	Tibasosa (Boyacá), Coomproriente	4.000	4.400	4.300		+
Ibagué, Plaza La 21	1.200	1.600	1.467		=	Tunja, Complejo de Servicios del Sur	4.000	4.500	4.317		-
Manizales, Centro Galerías	1.500	1.600	1.517		+	Túquerres (Nariño)	11.500	12.000	11.750		++
Medellín, Central Mayorista de Antioquia	800	1.000	905		-	Villavicencio, CAV	11.000	12.000	11.875		+++
Medellín, Plaza Minorista "José María Villa"	1.000	1.200	1.093		+	Ajo importado					
Montería, Mercado del Sur	800	1.000	900		=	Arauca (Arauca)	11.300	12.000	11.650		=
Palmira (Valle del Cauca)	1.100	1.200	1.183		-	Armenia, Mercar	9.000	11.000	9.889		+
Pamplona (Norte de Santander)	1.500	1.500	1.500		=	Barranquilla, Barranquillita	9.800	10.000	9.967		+
Pereira, La 41	1.400	1.600	1.467		+	Barranquilla, Granabastos	10.000	10.200	10.067		+
Pereira, Mercasa	1.200	1.500	1.267		+	Bogotá, D.C., Corabastos	10.500	11.000	10.725		+
Popayán, Plaza de mercado del barrio Bolívar	1.300	1.320	1.310		+	Bucaramanga, Centroabastos	9.800	10.000	9.947		+
San Gil (Santander)	1.000	1.200	1.083		+	Buenaventura (Valle del Cauca)	11.200	11.800	11.550		+
Sincelejo, Nuevo Mercado	800	1.000	933		++	Cali, Cavasa	9.800	10.200	9.967		-
Tibasosa (Boyacá), Coomproriente	800	800	800		=	Cali, Santa Elena	9.500	10.000	9.625		+
Tuluá (Valle del Cauca)	1.100	1.200	1.142		-	Cartagena, Bazurto	9.500	10.500	10.038		+
Tunja, Complejo de Servicios del Sur	781	875	797		+	Cartago (Valle del Cauca)	10.200	11.000	10.629		-
Valledupar, Mercabastos	900	1.000	942		+	Cúcuta, Cenabastos	10.500	11.000	10.556		+
Ahuyamín (Sakata)						Ibagué, Plaza La 21	10.000	11.000	10.500		-
Arauca (Arauca)	1.400	1.600	1.500		+	Ipiales (Nariño), Ipiales somos todos	10.000	10.000	10.000		=
Bogotá, D.C., Corabastos	800	1.200	956		-	Manizales, Centro Galerías	11.000	11.500	11.125		-
Bucaramanga, Centroabastos	720	800	745		-	Medellín, Central Mayorista de Antioquia	9.500	10.000	9.850		-
Chiquinquirá (Boyacá)	1.200	1.200	1.200		+	Medellín, Plaza Minorista "José María Villa"	9.500	10.000	9.775		-
Florencia (Caquetá)	2.320	2.640	2.507		++	Montería, Mercado del Sur	10.000	10.500	10.125		=
						Neiva, Surabastos	10.000	11.500	10.444		-
						Palmira (Valle del Cauca)	10.000	10.200	10.167		+

Cuadro 2. Mercados mayoristas. Precios de venta de verduras y hortalizas (continuación)
28 de diciembre 2024 al 3 de enero de 2025

Productos y mercados	Pesos por kilogramo				Tendencia	Productos y mercados	Pesos por kilogramo				Tendencia
	Mínimo	Máximo	Medio				Mínimo	Máximo	Medio		
Ajo importado (continuación)						Arveja verde en vaina (continuación)					
Pasto, El Potrerillo	10.000	10.500	10.317		+	Duitama (Boyacá), Mercaplaza	5.200	5.600	5.467		-
Pereira, La 41	11.000	12.000	11.500		+	El Santuario (Antioquia)	4.800	5.000	4.950		+
Pereira, Mercasa	9.500	12.000	10.750		+	Ibagué, Plaza La 21	5.000	5.760	5.353		-
Popayán, Plaza de mercado del barrio Bolívar	10.800	11.000	10.900		+	Manizales, Centro Galerías	6.500	7.000	6.750		-
Sincelejo, Nuevo Mercado	9.700	10.000	9.938		+	Marinilla (Antioquia)	5.500	6.000	5.750		+++
Tuluá (Valle del Cauca)	10.500	11.000	10.717		+	Medellín, Central Mayorista de Antioquia	4.500	5.700	5.181		-
Valledupar, Mercabastos	9.200	9.500	9.342		-	Medellín, Plaza Minorista "José María Villa"	5.000	6.500	5.748		-
						Neiva, Surabastos	5.600	6.400	6.178		+
Apio						Palmira (Valle del Cauca)	5.100	6.000	5.425		+
Arauca (Arauca)	2.917	3.333	3.125		++	Pamplona (Norte de Santander)	4.000	4.167	4.083		-
Armenia, Mercar	900	1.000	967		=	Pereira, La 41	5.600	6.800	6.200		++
Barranquilla, Barranquillita	2.500	2.600	2.567		++	Pereira, Mercasa	5.200	7.200	6.327		-
Barranquilla, Granabastos	2.500	2.600	2.563		++	Rionegro (Antioquia)	6.000	6.500	6.363		++
Bogotá, D.C., Corabastos	600	1.000	708		-	San Gil (Santander)	6.800	7.200	6.967		+
Bucaramanga, Centroabastos	1.500	1.500	1.500		-	San Vicente Ferrer (Antioquia)	4.500	5.000	4.750		+++
Cali, Cavasa	2.000	2.059	2.015		+++	Socorro (Santander)	7.200	8.000	7.600		+
Cali, Santa Elena	2.059	2.176	2.074		+++	Sonsón (Antioquia)	4.500	5.000	4.875		+++
Cartagena, Bazurto	2.000	2.300	2.138		+	Tibasosa (Boyacá), Coomprorente	6.000	6.400	6.225		+
Cartago (Valle del Cauca)	2.080	2.560	2.267		+	Tuluá (Valle del Cauca)	6.800	7.200	7.013		+
Chiquinquirá (Boyacá)	950	1.500	1.225		+	Tunja, Complejo de Servicios del Sur	4.600	5.800	5.167		-
Cúcuta, Cenabastos	2.667	3.000	2.807		++	Villavicencio, CAV	7.000	8.000	7.375		+
Ibagué, Plaza La 21	2.400	2.400	2.400		++						
Manizales, Centro Galerías	2.400	2.800	2.467		++	Arveja verde en vaina pastusa					
Marinilla (Antioquia)	1.100	1.400	1.250		+	Bogotá, D.C., Corabastos	4.800	5.200	4.917		-
Medellín, Central Mayorista de Antioquia	1.000	1.800	1.328		-	Cali, Cavasa	5.200	5.400	5.317		-
Medellín, Plaza Minorista "José María Villa"	1.100	2.000	1.615		+	Cali, Santa Elena	6.200	6.400	6.267		+
Montería, Mercado del Sur	2.500	3.500	3.000		-	La Unión (Nariño)	5.600	6.000	5.700		+++
Neiva, Surabastos	2.500	2.500	2.500		++	Medellín, Central Mayorista de Antioquia	5.600	6.000	5.800		++
Palmira (Valle del Cauca)	2.833	3.333	3.028		+++	Pasto, El Potrerillo	5.200	5.600	5.275		+
Pamplona (Norte de Santander)	1.250	1.250	1.250		-	Popayán, Plaza de mercado del barrio Bolívar	6.000	6.200	6.050		-
Pereira, La 41	2.333	2.500	2.458		-						
Pereira, Mercasa	2.333	2.500	2.444		-	Berenjena					
Rionegro (Antioquia)	1.800	2.200	2.025		++	Barranquilla, Barranquillita	2.900	3.400	3.167		+
Santa Marta (Magdalena)	3.333	4.000	3.792		++	Bogotá, D.C., Corabastos	2.000	3.000	2.333		-
Sincelejo, Nuevo Mercado	2.300	3.000	2.600		+++	Manizales, Centro Galerías	3.000	4.000	3.500		-
Tibasosa (Boyacá), Coomprorente	1.200	1.250	1.238		-	Medellín, Central Mayorista de Antioquia	2.200	2.600	2.433		-
Tuluá (Valle del Cauca)	2.500	2.667	2.583		+++	Montería, Mercado del Sur	1.231	1.308	1.250		-
Tunja, Complejo de Servicios del Sur	1.400	1.600	1.500		++	Pereira, Mercasa	3.000	3.200	3.067		+
Valledupar, Mercabastos	2.667	3.333	2.889		++						
Villavicencio, CAV	2.800	3.600	3.167		+	Brócoli					
						Armenia, Mercar	2.400	2.600	2.467		=
Arveja verde en vaina						Barranquilla, Barranquillita	6.900	7.100	7.000		-
Arauca (Arauca)	7.391	8.043	7.717		++	Barranquilla, Granabastos	7.000	7.100	7.033		-
Armenia, Mercar	4.960	6.400	5.796		+++	Bogotá, D.C., Corabastos	3.000	6.000	4.448		++
Barranquilla, Barranquillita	7.900	9.000	8.467		+	Bucaramanga, Centroabastos	2.500	6.000	4.133		-
Barranquilla, Granabastos	7.000	9.100	8.033		+++	Cali, Santa Elena	4.500	5.000	4.625		++
Bogotá, D.C., Corabastos	5.600	6.800	6.144		-	Cartagena, Bazurto	7.000	8.000	7.417		-
Bucaramanga, Centroabastos	3.600	6.000	4.707		-	Chiquinquirá (Boyacá)	1.400	1.800	1.600		-
Cartago (Valle del Cauca)	6.800	7.200	7.013		-	Cúcuta, Cenabastos	8.000	8.500	8.333		+
Chiquinquirá (Boyacá)	5.400	5.800	5.600		+						
Cúcuta, Cenabastos	8.000	9.000	8.528		++						

Cuadro 2. Mercados mayoristas. Precios de venta de verduras y hortalizas (continuación)
28 de diciembre 2024 al 3 de enero de 2025

Productos y mercados	Pesos por kilogramo			
	Mínimo	Máximo	Medio	Tendencia
Brócoli (continuación)				
Duitama (Boyacá), Mercaplaza	2.000	2.500	2.167	+
Ibagué, Plaza La 21	2.000	2.000	2.000	-
Manizales, Centro Galerías	4.000	4.000	4.000	+
Marinilla (Antioquia)	1.000	1.500	1.233	-
Medellín, Central Mayorista de Antioquia	1.700	4.000	2.565	+++
Medellín, Plaza Minorista "José María Villa"	2.000	3.000	2.508	-
Neiva, Surabastos	4.800	4.800	4.800	=
Pamplona (Norte de Santander)	7.000	8.000	7.500	=
Pasto, El Potrerillo	3.000	3.000	3.000	=
Pereira, Mercasa	2.800	3.200	3.067	+
Tibasosa (Boyacá), Coomproriente	2.000	2.500	2.225	-
Tunja, Complejo de Servicios del Sur	2.000	2.500	2.217	-
Túquerres (Nariño)	2.500	2.500	2.500	+
Villavicencio, CAV	1.600	2.400	2.011	+
Calabacín				
Bogotá, D.C., Corabastos	750	1.000	879	-
Bucaramanga, Centroabastos	800	3.000	1.773	-
Medellín, Central Mayorista de Antioquia	700	1.100	940	-
Medellín, Plaza Minorista "José María Villa"	1.200	2.000	1.538	-
Tibasosa (Boyacá), Coomproriente	1.000	1.000	1.000	-
Tunja, Complejo de Servicios del Sur	1.000	1.100	1.067	+
Calabaza				
Bogotá, D.C., Corabastos	160	280	208	-
Cúcuta, Cenabastos	889	1.000	956	-
Medellín, Central Mayorista de Antioquia	800	1.000	925	+
Villavicencio, CAV	1.750	2.000	1.875	++
Cebolla cabezona blanca				
Arauca (Arauca)	1.667	1.979	1.797	-
Armenia, Mercar	1.800	2.000	1.922	+
Barranquilla, Barranquillita	2.160	2.300	2.240	+
Barranquilla, Granabastos	2.200	2.280	2.243	+
Bogotá, D.C., Corabastos	1.400	1.700	1.538	=
Bucaramanga, Centroabastos	1.500	1.700	1.603	-
Cartagena, Bazurto	2.000	2.600	2.350	++
Cartago (Valle del Cauca)	2.083	2.292	2.168	+
Chiquinquirá (Boyacá)	1.100	1.200	1.176	-
Cúcuta, Cenabastos	1.600	1.800	1.739	+
Duitama (Boyacá), Mercaplaza	1.500	1.600	1.567	-
Florencia (Caquetá)	1.920	2.000	1.960	-
Ibagué, Plaza La 21	1.900	2.240	2.068	++
Manizales, Centro Galerías	1.800	2.000	1.967	-
Medellín, Central Mayorista de Antioquia	1.875	1.979	1.927	+
Medellín, Plaza Minorista "José María Villa"	1.771	1.875	1.839	-
Montería, Mercado del Sur	2.000	2.200	2.050	+
Pamplona (Norte de Santander)	1.400	1.600	1.500	-
Pereira, La 41	1.900	2.100	1.975	+
Cebolla cabezona blanca bogotana				
Buenaventura (Valle del Cauca)	1.875	2.042	1.979	-
Cali, Cavasa	1.667	1.771	1.710	-
Cali, Santa Elena	1.771	1.875	1.823	=
Neiva, Surabastos	1.700	2.000	1.778	+
Palmira (Valle del Cauca)	1.729	1.875	1.786	-
Cebolla cabezona blanca importada				
Ipiales (Nariño), Ipiales somos todos	1.739	1.739	1.739	-
Cebolla cabezona blanca pastusa				
Pasto, El Potrerillo	1.458	1.563	1.528	+
Popayán, Plaza de mercado del barrio Bolívar	2.083	2.083	2.083	-
Túquerres (Nariño)	1.458	1.563	1.528	-
Cebolla cabezona roja				
Arauca (Arauca)	1.700	1.900	1.800	-
Barranquilla, Barranquillita	1.778	1.844	1.796	+
Bogotá, D.C., Corabastos	1.600	1.900	1.710	+++
Cartagena, Bazurto	2.444	2.667	2.556	-
Cúcuta, Cenabastos	1.800	1.800	1.800	+
Florencia (Caquetá)	1.740	1.880	1.807	-
Neiva, Surabastos	1.333	2.000	1.654	-
Pereira, Mercasa	2.500	2.640	2.597	+
Santa Marta (Magdalena)	2.979	3.750	3.344	n.d.
Tibasosa (Boyacá), Coomproriente	1.560	1.700	1.615	+
Tunja, Complejo de Servicios del Sur	1.200	1.300	1.242	-
Valledupar, Mercabastos	2.444	2.750	2.597	-
Valledupar, Mercado Nuevo	2.444	2.750	2.597	-
Cebolla cabezona roja importada				
Bucaramanga, Centroabastos	2.604	2.708	2.694	+
Cali, Cavasa	2.444	2.778	2.583	+
Cartagena, Bazurto	3.043	3.261	3.179	+
Ipiales (Nariño), Ipiales somos todos	2.283	2.391	2.337	+
Medellín, Central Mayorista de Antioquia	2.609	2.826	2.745	+
Medellín, Plaza Minorista "José María Villa"	2.609	2.826	2.723	+
Montería, Mercado del Sur	2.826	3.043	2.880	+

Cuadro 2. Mercados mayoristas. Precios de venta de verduras y hortalizas (continuación)
28 de diciembre 2024 al 3 de enero de 2025

Productos y mercados	Pesos por kilogramo				Tendencia	Productos y mercados	Pesos por kilogramo				Tendencia
	Mínimo	Máximo	Medio	Precios			Mínimo	Máximo	Medio	Precios	
Cebolla cabeza roja peruana						Cebolla junca pastusa					
Barranquilla, Barranquillita	2.826	2.935	2.880		+	La Unión (Nariño)	1.333	1.556	1.389		++
Barranquilla, Granabastos	2.848	2.935	2.889		-	Palmira (Valle del Cauca)	1.250	1.875	1.573		+
Montería, Mercado del Sur	1.556	1.778	1.704		=	Pasto, El Potrerillo	1.422	1.867	1.700		+++
Sincelejo, Nuevo Mercado	3.043	3.152	3.098		++	Popayán, Plaza de mercado del barrio Bolívar	2.133	2.222	2.200		++
Valledupar, Mercabastos	3.043	3.043	3.043		+						
Cebolla junca						Cebolla junca Tenerife					
Arauca (Arauca)	2.519	2.593	2.537		+	Cali, Cavasa	2.000	2.250	2.073		+++
Armenia, Mercar	1.786	2.143	2.008		+	Cali, Santa Elena	2.000	2.250	2.031		+
Bucaramanga, Centroabastos	1.875	3.125	2.552		+++	Palmira (Valle del Cauca)	1.333	2.000	1.722		+
Cartago (Valle del Cauca)	2.400	2.640	2.493		-						
Florencia (Cauquetá)	3.000	3.120	3.053		+++	Cebolla puerro					
Ipiales (Nariño), Ipiales somos todos	1.500	2.000	1.833		-	Bogotá, D.C., Corabastos	7.000	7.500	7.167		++
La Ceja (Antioquia)	2.700	3.000	2.850		-	Cúcuta, Cenabastos	8.000	11.250	9.361		+
Manizales, Centro Galerías	2.560	2.800	2.680		-	Medellín, Central Mayorista de Antioquia	7.000	8.000	7.469		+
Medellín, Central Mayorista de Antioquia	2.600	4.000	3.063		-	Pamplona (Norte de Santander)	5.000	5.000	5.000		=
Medellín, Plaza Minorista "José María Villa"	3.000	3.600	3.285		-						
Montería, Mercado del Sur	2.500	4.167	3.333		++	Cebollín chino					
Pereira, La 41	1.800	2.133	2.000		-	Barranquilla, Barranquillita	7.800	7.900	7.867		++
Pereira, Mercasa	1.867	2.333	2.078		+						
Rionegro (Antioquia)	1.600	2.000	1.767		+	Chócolo mazorca					
Sincelejo, Nuevo Mercado	2.400	2.800	2.625		=	Armenia, Mercar	857	857	857		=
Sonsón (Antioquia)	1.143	1.286	1.214		-	Armenia, Retiro	857	857	857		=
Túquerres (Nariño)	2.250	2.500	2.417		++	Bogotá, D.C., Corabastos	1.600	2.600	1.973		+++
Villavicencio, CAV	2.333	2.833	2.625		+	Bucaramanga, Centroabastos	1.120	1.280	1.200		-
						Buenaventura (Valle del Cauca)	1.429	1.543	1.479		++
Cebolla junca Aquitania						Cali, Cavasa	1.286	1.429	1.345		+++
Bogotá, D.C., Corabastos	1.667	2.667	2.231		+	Cali, Santa Elena	857	1.286	1.095		++
Buenaventura (Valle del Cauca)	4.900	5.000	4.950		+	Cartagena, Bazurto	1.000	1.500	1.229		+++
Cali, Cavasa	1.778	2.222	1.926		++	Cartago (Valle del Cauca)	1.800	2.000	1.913		-
Chiquinquirá (Boyacá)	2.000	2.067	2.011		++	Chiquinquirá (Boyacá)	1.400	1.700	1.517		++
Duitama (Boyacá), Mercaplaza	1.500	1.667	1.556		n.d.	Cúcuta, Cenabastos	1.909	2.364	2.109		+
Ibagué, Plaza La 21	1.875	2.188	2.083		-	Duitama (Boyacá), Mercaplaza	1.400	1.400	1.400		n.d.
Neiva, Surabastos	2.000	3.333	2.722		+++	Ibagué, Plaza La 21	2.800	3.000	2.933		+++
San Gil (Santander)	2.333	2.667	2.389		++	Ipiales (Nariño), Ipiales somos todos	1.857	2.000	1.929		+
Santa Marta (Magdalena)	2.333	2.733	2.596		-	Manizales, Centro Galerías	1.100	1.200	1.150		-
Socorro (Santander)	2.333	2.667	2.500		=	Marinilla (Antioquia)	1.167	1.583	1.337		-
Tibasosa (Boyacá), Coomproriente	1.667	1.667	1.667		+++	Medellín, Central Mayorista de Antioquia	2.250	2.375	2.302		++
Tuluá (Valle del Cauca)	2.080	2.160	2.120		-	Medellín, Plaza Minorista "José María Villa"	1.750	2.875	2.361		+
Tunja, Complejo de Servicios del Sur	1.267	1.400	1.344		-	Montería, Mercado del Sur	1.000	1.200	1.088		-
						Neiva, Surabastos	1.440	1.920	1.671		+++
Cebolla junca Berlín						Pamplona (Norte de Santander)	1.455	1.636	1.576		+++
Barranquilla, Barranquillita	2.933	3.000	2.978		+	Pasto, El Potrerillo	1.630	1.848	1.712		n.d.
Barranquilla, Granabastos	3.133	3.200	3.163		+	Peñol (Antioquia)	1.167	1.250	1.222		+
Cartagena, Bazurto	3.833	4.667	4.160		+++	Popayán, Plaza de mercado del barrio Bolívar	1.000	1.071	1.025		+
Cúcuta, Cenabastos	1.406	1.719	1.549		-	San Vicente Ferrer (Antioquia)	1.500	1.667	1.583		+++
Pamplona (Norte de Santander)	1.406	1.406	1.406		=	Sincelejo, Nuevo Mercado	1.300	1.400	1.340		++
Valledupar, Mercabastos	2.167	3.000	2.556		+	Sonsón (Antioquia)	900	1.000	950		=

Cuadro 2. Mercados mayoristas. Precios de venta de verduras y hortalizas (continuación)
28 de diciembre 2024 al 3 de enero de 2025

Productos y mercados	Pesos por kilogramo				Tendencia	Productos y mercados	Pesos por kilogramo				Tendencia
	Mínimo	Máximo	Medio	Precios			Mínimo	Máximo	Medio	Precios	
Chócolo mazorca (continuación)						Cilantro (continuación)					
Tibasosa (Boyacá), Coomproriente	1.800	2.000	1.900		+++	Valledupar, Mercabastos	6.000	6.000	6.000		+
Tunja, Complejo de Servicios del Sur	1.400	1.500	1.483		+	Valledupar, Mercado Nuevo	6.000	6.000	6.000		+
Valledupar, Mercabastos	1.700	1.800	1.733		-	Villavicencio, CAV	2.500	4.000	3.104		-
Villavicencio, CAV	2.200	2.900	2.563		+++						
Cidra						Coles					
Bogotá, D.C., Corabastos	1.000	1.200	1.015		-	Barranquilla, Barranquillita	5.600	5.700	5.633		++
Marinilla (Antioquia)	600	700	675		+	Bogotá, D.C., Corabastos	4.400	6.000	5.167		n.d.
Medellín, Central Mayorista de Antioquia	600	800	690		+	Medellín, Central Mayorista de Antioquia	1.500	2.200	1.885		-
Medellín, Plaza Minorista "José María Villa"	600	800	675		-	Medellín, Plaza Minorista "José María Villa"	1.000	1.200	1.100		-
San Vicente Ferrer (Antioquia)	400	600	500		+++						
Villavicencio, CAV	500	800	575		-	Coliflor					
Cilantro						Armenia, Mercar	2.333	2.500	2.389		-
Arauca (Arauca)	8.750	10.250	9.750		-	Barranquilla, Barranquillita	7.000	7.000	7.000		=
Armenia, Mercar	3.600	4.000	3.867		=	Barranquilla, Granabastos	7.000	7.100	7.050		+
Barranquilla, Barranquillita	8.800	9.000	8.900		++	Bogotá, D.C., Corabastos	2.000	5.000	3.081		+++
Bogotá, D.C., Corabastos	1.000	3.500	1.651		-	Bucaramanga, Centroabastos	5.000	5.000	5.000		-
Bucaramanga, Centroabastos	5.000	5.500	5.200		-	Cali, Santa Elena	4.500	5.000	4.625		++
Buenaventura (Valle del Cauca)	5.500	6.000	5.750		-	Cartagena, Bazurto	7.000	8.000	7.417		+
Cali, Cavasa	2.000	2.250	2.104		++	Cartago (Valle del Cauca)	4.000	4.320	4.160		-
Cali, Santa Elena	2.000	2.250	2.031		++	Chiquinquirá (Boyacá)	2.500	2.500	2.500		-
Cartagena, Bazurto	5.000	6.000	5.325		+	Cúcuta, Cenabastos	8.000	8.500	8.167		+
Cartago (Valle del Cauca)	4.000	4.500	4.333		-	Duitama (Boyacá), Mercaplaza	3.000	3.500	3.167		+
Chiquinquirá (Boyacá)	2.500	4.667	3.528		-	Manizales, Centro Galerías	3.000	3.000	3.000		=
Cúcuta, Cenabastos	13.000	16.000	14.444		++	Marinilla (Antioquia)	1.000	1.500	1.308		-
Duitama (Boyacá), Mercaplaza	3.333	3.333	3.333		-	Medellín, Central Mayorista de Antioquia	1.800	2.200	2.000		+
Florencia (Caquetá)	8.000	8.000	8.000		+++	Medellín, Plaza Minorista "José María Villa"	2.500	3.000	2.805		+
Ibagué, Plaza La 21	2.000	3.200	2.700		-	Neiva, Surabastos	2.500	2.500	2.500		-
Ipiales (Nariño), Ipiales somos todos	2.800	3.000	2.900		+	Pamplona (Norte de Santander)	3.500	3.500	3.500		=
Manizales, Centro Galerías	4.000	8.000	6.000		+++	Pasto, El Potrerillo	3.000	3.000	3.000		=
Marinilla (Antioquia)	1.200	2.000	1.713		-	Pereira, La 41	2.667	3.333	2.958		-
Medellín, Central Mayorista de Antioquia	1.200	6.000	2.838		+	Pereira, Mercasa	2.333	2.833	2.583		-
Medellín, Plaza Minorista "José María Villa"	1.800	4.000	2.813		-	Tibasosa (Boyacá), Coomproriente	3.500	4.000	3.750		n.d.
Montería, Mercado del Sur	5.000	8.000	6.500		+	Tunja, Complejo de Servicios del Sur	3.000	3.500	3.238		-
Neiva, Surabastos	5.333	8.667	7.037		-	Túquerres (Nariño)	3.040	3.200	3.147		+
Palmira (Valle del Cauca)	1.500	1.750	1.563		++	Villavicencio, CAV	3.000	4.000	3.367		+
Pamplona (Norte de Santander)	5.000	5.000	5.000		=	Espinaca					
Pasto, El Potrerillo	2.000	2.000	2.000		-	Armenia, Mercar	3.778	3.889	3.815		-
Pereira, La 41	2.500	3.000	2.792		-	Barranquilla, Barranquillita	8.000	8.100	8.017		+
Pereira, Mercasa	3.000	4.000	3.417		++	Barranquilla, Granabastos	7.000	8.100	7.533		+
Popayán, Plaza de mercado del barrio Bolívar	3.500	3.500	3.500		-	Bogotá, D.C., Corabastos	3.000	4.000	3.562		-
Rionegro (Antioquia)	3.000	4.000	3.642		-	Bucaramanga, Centroabastos	5.000	6.000	5.700		-
San Gil (Santander)	10.000	10.000	10.000		=	Cartagena, Bazurto	7.000	8.000	7.833		+
Sincelejo, Nuevo Mercado	3.333	4.000	3.917		++	Chiquinquirá (Boyacá)	3.846	4.154	3.897		++
Socorro (Santander)	10.000	10.000	10.000		=	Cúcuta, Cenabastos	9.000	10.000	9.778		+
Tibasosa (Boyacá), Coomproriente	3.333	4.167	3.542		-	Duitama (Boyacá), Mercaplaza	3.750	3.750	3.750		n.d.
Tuluá (Valle del Cauca)	5.000	6.000	5.667		=	Ibagué, Plaza La 21	4.444	4.444	4.444		-
Tunja, Complejo de Servicios del Sur	1.667	2.500	2.139		-	Manizales, Centro Galerías	4.000	6.000	4.750		-
						Medellín, Central Mayorista de Antioquia	1.800	2.000	1.960		-
						Medellín, Plaza Minorista "José María Villa"	3.000	3.200	3.100		-
						Neiva, Surabastos	4.706	5.882	5.490		+

Cuadro 2. Mercados mayoristas. Precios de venta de verduras y hortalizas (continuación)
28 de diciembre 2024 al 3 de enero de 2025

Productos y mercados	Pesos por kilogramo				Tendencia	Productos y mercados	Pesos por kilogramo				Tendencia
	Mínimo	Máximo	Medio				Mínimo	Máximo	Medio		
Espinaca (continuación)						Haba verde					
Pamplona (Norte de Santander)	4.000	4.000	4.000	=		Chiquinquirá (Boyacá)	1.600	1.600	1.600	+	
Pasto, El Potrerillo	1.143	1.286	1.161	-		Duitama (Boyacá), Mercaplaza	1.400	1.600	1.467	-	
Pereira, Mercasa	4.000	4.500	4.167	-		Ipiales (Nariño), Ipiales somos todos	1.000	1.167	1.083	+++	
Tibasosa (Boyacá), Coomproriente	5.000	5.000	5.000	-		La Unión (Nariño)	1.333	1.667	1.417	=	
Tunja, Complejo de Servicios del Sur	3.077	3.846	3.538	-		Pamplona (Norte de Santander)	1.200	2.083	1.729	-	
Villavicencio, CAV	3.600	4.800	4.033	-		Tibasosa (Boyacá), Coomproriente	1.200	1.400	1.300	-	
						Tunja, Complejo de Servicios del Sur	1.000	1.100	1.033	+	
						Túquerres (Nariño)	2.250	2.500	2.438	+++	
Frijol verde bolo						Habichuela					
Cúcuta, Cenabastos	5.000	6.500	5.861	+		Arauca (Arauca)	3.333	3.958	3.646	++	
Pamplona (Norte de Santander)	2.400	4.167	3.325	-		Armenia, Mercar	2.000	2.240	2.142	+++	
						Barranquilla, Barranquillita	3.750	4.200	3.933	+	
Frijol verde cargamento						Barranquilla, Granabastos	3.600	3.900	3.738	-	
Bogotá, D.C., Corabastos	3.600	5.200	4.200	-		Bogotá, D.C., Corabastos	1.500	2.833	2.140	++	
Cali, Cavasa	4.600	4.800	4.717	+		Bucaramanga, Centroabastos	2.000	2.150	2.025	-	
Cali, Santa Elena	4.600	5.000	4.800	++		Buenaventura (Valle del Cauca)	2.560	3.200	2.867	-	
Chiquinquirá (Boyacá)	3.400	3.800	3.592	-		Cali, Cavasa	1.800	2.000	1.908	-	
Duitama (Boyacá), Mercaplaza	3.600	4.000	3.733	-		Cali, Santa Elena	2.000	2.200	2.050	-	
El Santuario (Antioquia)	2.800	4.000	3.375	-		Cartagena, Bazurto	4.000	4.500	4.188	+	
La Ceja (Antioquia)	3.500	3.800	3.700	-		Cartago (Valle del Cauca)	2.400	3.040	2.677	-	
La Unión (Nariño)	4.000	4.000	4.000	=		Chiquinquirá (Boyacá)	2.320	2.400	2.373	+	
Marinilla (Antioquia)	2.900	3.500	3.154	-		Cúcuta, Cenabastos	3.750	4.250	3.917	+	
Medellín, Central Mayorista de Antioquia	3.200	4.000	3.550	-		Duitama (Boyacá), Mercaplaza	3.000	3.000	3.000	-	
Medellín, Plaza Minorista "José María Villa"	3.500	4.000	3.775	-		El Santuario (Antioquia)	2.400	3.000	2.675	+	
Pasto, El Potrerillo	3.400	4.000	3.708	-		Florencia (Cauquetá)	2.880	3.200	3.040	++	
Peñol (Antioquia)	3.000	4.300	3.731	-		Ibagué, Plaza La 21	1.200	1.600	1.467	-	
Popayán, Plaza de mercado del barrio Bolívar	4.000	4.100	4.050	+		La Ceja (Antioquia)	3.400	3.600	3.525	-	
Rionegro (Antioquia)	3.800	4.500	4.000	+		Manizales, Centro Galerías	2.400	3.200	2.867	++	
San Vicente Ferrer (Antioquia)	2.700	3.000	2.850	-		Marinilla (Antioquia)	2.400	2.800	2.529	++	
Sonsón (Antioquia)	2.800	3.000	2.950	-		Medellín, Central Mayorista de Antioquia	1.800	3.500	2.780	+	
Tibasosa (Boyacá), Coomproriente	3.600	4.000	3.900	+		Medellín, Plaza Minorista "José María Villa"	3.400	3.800	3.570	++	
Tuluá (Valle del Cauca)	4.960	5.200	5.120	++		Montería, Mercado del Sur	4.500	7.000	5.625	+++	
Tunja, Complejo de Servicios del Sur	3.800	4.400	4.067	+		Neiva, Surabastos	1.440	2.800	2.018	+	
Villavicencio, CAV	4.000	4.400	4.075	+		Palmira (Valle del Cauca)	1.200	2.000	1.583	+	
						Pamplona (Norte de Santander)	2.000	2.500	2.250	-	
						Pasto, El Potrerillo	2.333	3.333	3.083	+++	
Frijol verde en vaina						Pereira, La 41	2.240	2.400	2.320	=	
Armenia, Mercar	4.640	6.000	5.342	++		Pereira, Mercasa	2.400	2.400	2.400	++	
Barranquilla, Barranquillita	7.900	8.000	7.967	-		Popayán, Plaza de mercado del barrio Bolívar	3.000	3.120	3.090	-	
Barranquilla, Granabastos	7.000	7.100	7.033	+		Rionegro (Antioquia)	2.800	3.500	3.020	++	
Bucaramanga, Centroabastos	3.600	4.000	3.867	-		San Gil (Santander)	2.500	3.000	2.777	+	
Cartago (Valle del Cauca)	4.000	4.800	4.400	-		Santa Marta (Magdalena)	4.500	4.750	4.625	-	
Ibagué, Plaza La 21	4.000	4.000	4.000	-		Sincelejo, Nuevo Mercado	3.500	4.500	4.050	-	
La Unión (Nariño)	4.000	4.000	4.000	=		Socorro (Santander)	2.750	2.750	2.750	+	
Manizales, Centro Galerías	4.000	6.000	5.000	-		Tibasosa (Boyacá), Coomproriente	2.500	2.500	2.500	+	
Montería, Mercado del Sur	4.500	5.500	4.938	+		Tuluá (Valle del Cauca)	2.400	2.800	2.653	-	
Neiva, Surabastos	4.000	5.600	4.667	-		Tunja, Complejo de Servicios del Sur	2.600	2.800	2.687	+++	
Pereira, La 41	4.500	4.800	4.650	-		Valledupar, Mercabastos	3.000	3.500	3.313	-	
Pereira, Mercasa	4.000	4.500	4.133	-		Villavicencio, CAV	1.667	2.167	1.854	-	
San Gil (Santander)	4.000	4.400	4.333	-							
Sincelejo, Nuevo Mercado	4.500	5.000	4.917	+							
Socorro (Santander)	4.400	4.800	4.600	++							

Cuadro 2. Mercados mayoristas. Precios de venta de verduras y hortalizas (continuación)
28 de diciembre 2024 al 3 de enero de 2025

Productos y mercados	Pesos por kilogramo				Tendencia	Productos y mercados	Pesos por kilogramo				Tendencia
	Mínimo	Máximo	Medio				Mínimo	Máximo	Medio		
Habichuela larga						Lechuga crespa verde (continuación)					
Montería, Mercado del Sur	2.000	2.000	2.000	=		Medellín, Plaza Minorista "José María Villa"	1.500	1.700	1.585	-	
Lechuga Batavia						Neiva, Surabastos	4.286	5.714	4.825	+	
Arauca (Arauca)	6.000	6.333	6.125	+		Villavicencio, CAV	8.000	12.000	9.867	+	
Armenia, Mercar	2.000	2.133	2.089	=		Pepino cohombro					
Barranquilla, Barranquillita	2.900	3.200	3.017	++		Arauca (Arauca)	2.045	2.273	2.193	+	
Barranquilla, Granabastos	2.900	3.100	3.000	+		Armenia, Mercar	1.400	2.200	1.756	-	
Bogotá, D.C., Corabastos	2.000	3.500	2.650	+++		Barranquilla, Barranquillita	1.080	1.200	1.140	-	
Bucaramanga, Centroabastos	2.500	2.917	2.689	+++		Barranquilla, Granabastos	1.120	1.240	1.178	-	
Buenaventura (Valle del Cauca)	2.500	2.600	2.550	+		Bogotá, D.C., Corabastos	2.000	2.500	2.189	+	
Cali, Cavasa	1.308	1.538	1.474	+++		Bucaramanga, Centroabastos	600	720	688	-	
Cali, Santa Elena	1.385	1.538	1.442	+++		Buenaventura (Valle del Cauca)	1.700	2.100	1.933	-	
Cartagena, Bazurto	2.333	2.533	2.428	+		Cali, Cavasa	733	833	775	-	
Cartago (Valle del Cauca)	2.000	2.308	2.154	-		Cali, Santa Elena	667	833	813	-	
Chiquinquirá (Boyacá)	1.333	1.800	1.522	+		Cartagena, Bazurto	1.400	1.600	1.467	++	
Cúcuta, Cenabastos	2.667	3.333	3.074	+		Cartago (Valle del Cauca)	1.200	1.600	1.400	+	
Duitama (Boyacá), Mercaplaza	2.000	2.500	2.167	+		Cúcuta, Cenabastos	1.100	1.400	1.256	-	
Florencia (Cauquetá)	1.833	2.111	1.963	+++		Duitama (Boyacá), Mercaplaza	1.800	2.000	1.900	n.d.	
Ibagué, Plaza La 21	2.000	2.400	2.160	-		Florencia (Cauquetá)	2.000	2.400	2.213	-	
Ipiales (Nariño), Ipiales somos todos	1.077	1.154	1.103	+++		Ibagué, Plaza La 21	1.040	1.600	1.227	-	
Manizales, Centro Galerías	2.800	3.000	2.925	++		Manizales, Centro Galerías	1.000	1.000	1.000	-	
Marinilla (Antioquia)	857	1.143	991	+		Marinilla (Antioquia)	800	900	850	-	
Medellín, Central Mayorista de Antioquia	1.143	1.563	1.321	-		Medellín, Central Mayorista de Antioquia	700	1.400	1.065	-	
Medellín, Plaza Minorista "José María Villa"	1.286	1.571	1.439	+		Medellín, Plaza Minorista "José María Villa"	1.000	1.300	1.190	+	
Montería, Mercado del Sur	2.500	2.917	2.698	+++		Montería, Mercado del Sur	800	900	850	-	
Neiva, Surabastos	1.920	2.000	1.964	+		Neiva, Surabastos	1.600	2.000	1.778	+	
Palmira (Valle del Cauca)	1.385	1.538	1.436	+++		Palmira (Valle del Cauca)	1.200	1.333	1.247	-	
Pamplona (Norte de Santander)	1.667	2.083	1.875	=		Pasto, El Potrerillo	1.000	1.200	1.088	+	
Pasto, El Potrerillo	1.077	1.538	1.269	+++		Pereira, La 41	1.200	1.500	1.300	-	
Pereira, La 41	2.000	2.083	2.042	+++		Pereira, Mercasa	1.000	1.000	1.000	=	
Pereira, Mercasa	2.000	2.500	2.333	+		Popayán, Plaza de mercado del barrio Bolívar	1.154	1.154	1.154	+	
Popayán, Plaza de mercado del barrio Bolívar	1.462	1.538	1.481	+		Rionegro (Antioquia)	600	1.000	825	-	
Rionegro (Antioquia)	1.286	1.571	1.393	+		San Gil (Santander)	1.200	1.400	1.300	=	
San Gil (Santander)	2.917	2.917	2.917	+		Santa Marta (Magdalena)	1.400	1.840	1.590	-	
Santa Marta (Magdalena)	3.750	4.333	4.063	-		Sincelejo, Nuevo Mercado	700	800	783	-	
Sincelejo, Nuevo Mercado	2.200	2.800	2.388	++		Tibasosa (Boyacá), Coomproriente	1.600	1.800	1.650	-	
Sonsón (Antioquia)	857	1.000	929	-		Tuluá (Valle del Cauca)	900	1.100	1.017	-	
Tibasosa (Boyacá), Coomproriente	1.667	2.000	1.750	-		Tunja, Complejo de Servicios del Sur	1.000	1.400	1.198	-	
Tuluá (Valle del Cauca)	2.000	2.308	2.154	++		Valledupar, Mercabastos	1.000	1.100	1.025	-	
Tunja, Complejo de Servicios del Sur	1.467	1.667	1.578	+		Villavicencio, CAV	1.200	1.200	1.200	=	
Valledupar, Mercabastos	3.333	4.167	3.819	++		Pepino de rellenar					
Villavicencio, CAV	2.400	3.000	2.650	+		Bogotá, D.C., Corabastos	1.667	2.300	1.848	-	
Lechuga crespa verde						Chiquinquirá (Boyacá)	2.000	3.000	2.417	-	
Arauca (Arauca)	5.400	6.000	5.700	=		Medellín, Central Mayorista de Antioquia	3.800	4.000	3.911	+	
Bogotá, D.C., Corabastos	3.000	4.000	3.289	+		Neiva, Surabastos	2.400	3.200	2.733	-	
Bucaramanga, Centroabastos	4.400	5.000	4.933	-		Tibasosa (Boyacá), Coomproriente	2.500	2.500	2.500	-	
Cali, Cavasa	3.200	3.400	3.283	+		Tunja, Complejo de Servicios del Sur	1.667	2.000	1.806	-	
Cúcuta, Cenabastos	5.000	7.000	5.806	+		Villavicencio, CAV	2.000	3.000	2.438	-	
Medellín, Central Mayorista de Antioquia	2.300	2.500	2.450	+++							

Cuadro 2. Mercados mayoristas. Precios de venta de verduras y hortalizas (continuación)
28 de diciembre 2024 al 3 de enero de 2025

Productos y mercados	Pesos por kilogramo				Tendencia	Productos y mercados	Pesos por kilogramo				Tendencia
	Mínimo	Máximo	Medio				Mínimo	Máximo	Medio		
Perejil						Pimentón (continuación)					
Arauca (Arauca)	8.000	10.000	9.000		+++	Rionegro (Antioquia)	4.000	5.700	4.683		+++
Armenia, Mercar	7.500	7.500	7.500		-	San Gil (Santander)	3.571	4.286	3.929		++
Barranquilla, Barranquillita	11.800	12.000	11.950		=	Santa Marta (Magdalena)	4.000	4.583	4.177		+
Bogotá, D.C., Corabastos	3.333	6.667	5.008		+++	Sincelejo, Nuevo Mercado	7.000	8.000	7.625		+++
Bucaramanga, Centroabastos	5.000	5.000	5.000		-	Socorro (Santander)	3.571	3.571	3.571		n.d.
Chiquinquirá (Boyacá)	5.000	7.000	6.056		-	Sonsón (Antioquia)	3.000	3.500	3.375		+
Cúcuta, Cenabastos	15.000	17.000	16.444		+	Tibasosa (Boyacá), Coomprorente	4.286	5.000	4.821		++
Duitama (Boyacá), Mercaplaza	4.000	5.000	4.333		+	Tuluá (Valle del Cauca)	4.500	5.000	4.700		++
Ibagué, Plaza La 21	9.500	11.250	10.250		+	Tunja, Complejo de Servicios del Sur	3.214	3.714	3.476		+
Manizales, Centro Galerías	6.000	8.000	7.000		++	Valledupar, Mercabastos	6.667	6.667	6.667		++
Medellín, Central Mayorista de Antioquia	3.000	6.000	4.308		+++	Valledupar, Mercado Nuevo	6.667	6.667	6.667		+
Medellín, Plaza Minorista "José María Villa"	4.000	5.500	4.946		-	Villavicencio, CAV	3.333	5.000	4.427		++
Neiva, Surabastos	10.000	13.333	12.037		++	Pimentón verde					
Pamplona (Norte de Santander)	4.000	4.000	4.000		=	Bucaramanga, Centroabastos	5.000	5.385	5.128		+++
Pasto, El Potrerillo	1.143	1.429	1.310		+	Medellín, Central Mayorista de Antioquia	6.500	7.000	6.900		+
San Gil (Santander)	10.000	10.000	10.000		=	Rábano rojo					
Tibasosa (Boyacá), Coomprorente	5.000	5.200	5.050		+	Armenia, Mercar	2.800	3.000	2.867		=
Tunja, Complejo de Servicios del Sur	3.333	4.167	3.583		+++	Barranquilla, Barranquillita	7.800	8.000	7.950		=
Pimentón						Bogotá, D.C., Corabastos	2.333	3.333	2.889		-
Arauca (Arauca)	8.000	8.000	8.000		+	Bucaramanga, Centroabastos	2.500	3.000	2.833		-
Armenia, Mercar	3.200	4.500	3.878		+	Cartagena, Bazaruto	6.000	7.000	6.292		+
Barranquilla, Barranquillita	4.000	4.250	4.153		++	Manizales, Centro Galerías	4.000	4.000	4.000		-
Barranquilla, Granabastos	4.167	4.500	4.292		+	Medellín, Central Mayorista de Antioquia	1.200	2.000	1.500		-
Bogotá, D.C., Corabastos	6.500	7.000	6.777		-	Neiva, Surabastos	5.000	5.000	5.000		=
Bucaramanga, Centroabastos	7.000	8.600	8.040		-	Remolacha					
Buenaventura (Valle del Cauca)	5.143	5.714	5.381		++	Arauca (Arauca)	1.455	1.545	1.500		+
Cali, Cavasa	4.000	4.500	4.125		++	Armenia, Mercar	1.120	1.280	1.227		+
Cali, Santa Elena	4.000	4.500	4.188		+	Barranquilla, Barranquillita	1.467	1.500	1.492		-
Cartagena, Bazaruto	7.917	9.167	8.309		+++	Barranquilla, Granabastos	1.483	1.533	1.511		+
Cartago (Valle del Cauca)	4.200	5.500	4.700		-	Bogotá, D.C., Corabastos	833	1.167	1.003		+
Chiquinquirá (Boyacá)	2.857	3.571	3.286		-	Bucaramanga, Centroabastos	1.300	1.500	1.423		-
Cúcuta, Cenabastos	7.917	10.417	9.051		++	Cartagena, Bazaruto	1.433	1.667	1.517		-
Duitama (Boyacá), Mercaplaza	4.286	4.643	4.405		+++	Chiquinquirá (Boyacá)	1.500	1.600	1.542		+
Florencia (Cauquetá)	3.929	4.286	4.095		+++	Duitama (Boyacá), Mercaplaza	1.200	1.300	1.233		n.d.
La Ceja (Antioquia)	5.000	6.000	5.600		+++	El Santuario (Antioquia)	800	1.000	950		-
Manizales, Centro Galerías	5.000	6.000	5.583		++	Florencia (Cauquetá)	1.383	1.483	1.433		++
Marinilla (Antioquia)	4.500	5.000	4.863		+++	Ibagué, Plaza La 21	1.280	1.600	1.440		+
Medellín, Central Mayorista de Antioquia	4.800	5.300	5.035		+	La Ceja (Antioquia)	1.000	1.600	1.300		-
Medellín, Plaza Minorista "José María Villa"	5.000	6.300	5.608		++	Manizales, Centro Galerías	1.636	1.818	1.727		-
Montería, Mercado del Sur	7.000	8.000	7.438		+	Medellín, Central Mayorista de Antioquia	800	1.300	1.110		-
Neiva, Surabastos	4.286	5.714	4.722		+++	Medellín, Plaza Minorista "José María Villa"	1.500	1.800	1.630		-
Palmira (Valle del Cauca)	3.500	5.500	4.500		-	Montería, Mercado del Sur	2.000	2.300	2.088		+
Pamplona (Norte de Santander)	5.000	5.000	5.000		-	Neiva, Surabastos	1.120	1.280	1.182		-
Pasto, El Potrerillo	3.571	3.929	3.750		+	Pereira, Mercasa	1.200	2.000	1.583		-
Peñol (Antioquia)	4.500	5.400	4.850		++	Rionegro (Antioquia)	1.400	1.700	1.550		-
Pereira, La 41	5.000	5.500	5.167		+	San Gil (Santander)	1.600	1.700	1.630		+
Pereira, Mercasa	6.000	6.000	6.000		++						
Popayán, Plaza de mercado del barrio Bolívar	2.429	2.571	2.500		-						

Cuadro 2. Mercados mayoristas. Precios de venta de verduras y hortalizas (continuación)
28 de diciembre 2024 al 3 de enero de 2025

Productos y mercados	Pesos por kilogramo				Tendencia	Productos y mercados	Pesos por kilogramo				Tendencia
	Mínimo	Máximo	Medio				Mínimo	Máximo	Medio		
Remolacha (continuación)						Repollo blanco (continuación)					
Santa Marta (Magdalena)	1.333	1.667	1.492	-		Sincelejo, Nuevo Mercado	833	833	833	++	
Sincelejo, Nuevo Mercado	2.000	2.500	2.138	+		Sonsón (Antioquia)	333	400	367	++	
Tibasosa (Boyacá), Coompro Oriente	1.200	1.400	1.350	+		Tuluá (Valle del Cauca)	1.000	1.100	1.039	++	
Tunja, Complejo de Servicios del Sur	1.000	1.100	1.034	+		Túquerres (Nariño)	600	700	625	+	
Valledupar, Mercabastos	1.667	2.000	1.722	++		Valledupar, Mercabastos	1.429	1.714	1.643	+++	
Villavicencio, CAV	1.333	1.333	1.333	=		Villavicencio, CAV	1.333	1.500	1.458	-	
Remolacha bogotana						Repollo blanco bogotano					
Buenaventura (Valle del Cauca)	1.760	2.160	2.013	-		Pereira, Mercasa	1.000	1.071	1.033	+	
Cali, Cavasa	1.167	1.333	1.205	-		Sincelejo, Nuevo Mercado	929	1.143	1.024	-	
Cali, Santa Elena	1.167	1.167	1.167	-		Repollo morado					
Cartago (Valle del Cauca)	2.500	3.000	2.767	+++		Bogotá, D.C., Corabastos	769	923	844	-	
Palmira (Valle del Cauca)	1.233	1.400	1.319	-		Bucaramanga, Centroabastos	3.000	3.000	3.000	+	
Tuluá (Valle del Cauca)	1.333	1.500	1.421	+		Cúcuta, Cenabastos	2.500	2.778	2.562	++	
Remolacha regional						Medellín, Central Mayorista de Antioquia	767	833	819	+	
Cúcuta, Cenabastos	1.600	1.700	1.678	++		Pamplona (Norte de Santander)	1.667	1.667	1.667	=	
Marinilla (Antioquia)	950	1.300	1.090	-		Repollo verde					
Pamplona (Norte de Santander)	1.600	1.600	1.600	=		Bogotá, D.C., Corabastos	462	615	547	-	
Repollo blanco						Cúcuta, Cenabastos	1.000	1.300	1.167	-	
Armenia, Mercar	833	1.000	944	++		Manizales, Centro Galerías	1.000	1.120	1.060	-	
Barranquilla, Barranquillita	1.271	1.314	1.288	-		Pamplona (Norte de Santander)	800	1.200	1.000	-	
Barranquilla, Granabastos	1.286	1.300	1.290	++		San Gil (Santander)	1.280	1.360	1.313	+	
Bucaramanga, Centroabastos	1.120	1.200	1.160	=		Tibasosa (Boyacá), Coompro Oriente	1.833	2.000	1.875	+++	
Buenaventura (Valle del Cauca)	900	1.000	950	+		Tunja, Complejo de Servicios del Sur	700	750	733	-	
Cali, Cavasa	733	1.000	836	+++		Tomate chonto					
Cali, Santa Elena	900	1.000	928	+++		Arauca (Arauca)	3.636	4.318	4.000	-	
Cartagena, Bazurto	1.286	1.429	1.341	+		Armenia, Mercar	1.818	2.045	1.884	-	
Cartago (Valle del Cauca)	1.200	1.320	1.267	+		Barranquilla, Barranquillita	4.160	5.040	4.600	=	
El Santuario (Antioquia)	333	500	392	++		Barranquilla, Granabastos	3.920	5.040	4.485	-	
Florencia (Caquetá)	2.000	2.000	2.000	=		Bogotá, D.C., Corabastos	2.727	3.864	3.125	-	
La Ceja (Antioquia)	667	833	813	-		Cali, Cavasa	3.400	4.000	3.717	-	
La Unión (Nariño)	900	1.000	950	+		Cali, Santa Elena	2.600	3.200	2.913	-	
Marinilla (Antioquia)	250	333	310	+		Cartagena, Bazurto	3.600	4.000	3.800	-	
Medellín, Central Mayorista de Antioquia	400	500	441	+		Cartago (Valle del Cauca)	4.200	4.300	4.225	+	
Medellín, Plaza Minorista "José María Villa"	500	667	615	+		Chiquinquirá (Boyacá)	2.955	3.636	3.333	++	
Montería, Mercado del Sur	667	1.167	937	-		Cúcuta, Cenabastos	3.333	3.750	3.553	-	
Neiva, Surabastos	667	800	733	-		Duitama (Boyacá), Mercaplaza	3.636	3.636	3.636	-	
Palmira (Valle del Cauca)	667	833	725	+		Florencia (Caquetá)	3.680	3.840	3.760	++	
Pasto, El Potrerillo	1.000	1.100	1.050	+		Ibagué, Plaza La 21	2.400	2.600	2.467	-	
Pereira, La 41	1.400	1.440	1.413	++		Manizales, Centro Galerías	3.182	4.091	3.561	-	
Pereira, Mercasa	1.400	1.520	1.433	++		Neiva, Surabastos	3.043	3.913	3.333	-	
Popayán, Plaza de mercado del barrio Bolívar	1.000	1.040	1.010	+		Palmira (Valle del Cauca)	3.200	3.600	3.350	-	
Rionegro (Antioquia)	417	500	477	+		Pamplona (Norte de Santander)	2.500	2.917	2.708	-	
Santa Marta (Magdalena)	1.686	1.743	1.714	+		Pereira, La 41	4.000	4.200	4.100	-	

Cuadro 2. Mercados mayoristas. Precios de venta de verduras y hortalizas (continuación)
28 de diciembre 2024 al 3 de enero de 2025

Productos y mercados	Pesos por kilogramo				Tendencia	Productos y mercados	Pesos por kilogramo				Tendencia
	Mínimo	Máximo	Medio				Mínimo	Máximo	Medio		
Tomate chonto (continuación)						Tomate Riogrande (continuación)					
Pereira, Mercasa	3.800	4.500	4.050	-		Socorro (Santander)	3.400	4.000	3.693	-	
Santa Bárbara (Antioquia)	3.500	4.500	3.900	-		Tibasosa (Boyacá), Coomproriente	4.545	4.773	4.602	-	
Santa Marta (Magdalena)	3.200	3.800	3.625	-		Tomate Riogrande bumangués					
Sincelejo, Nuevo Mercado	3.600	4.500	4.025	-		Barranquilla, Barranquillita	4.320	5.200	4.753	-	
Tibasosa (Boyacá), Coomproriente	3.636	4.091	3.864	-		Barranquilla, Granabastos	4.545	5.818	5.216	-	
Tuluá (Valle del Cauca)	4.400	4.600	4.513	++		Zanahoria					
Tunja, Complejo de Servicios del Sur	2.500	2.727	2.580	-		Arauca (Arauca)	2.000	2.091	2.050	-	
Valledupar, Mercabastos	3.200	3.600	3.333	-		Armenia, Mercar	1.917	2.333	2.139	+	
Valledupar, Mercado Nuevo	3.200	3.600	3.400	-		Zanahoria (continuación)					
Villavicencio, CAV	2.500	3.250	2.969	-		Barranquilla, Barranquillita	2.300	2.333	2.322	-	
Tomate chonto regional						Barranquilla, Granabastos	2.200	2.267	2.233	-	
Buenaventura (Valle del Cauca)	4.600	5.000	4.867	-		Bogotá, D.C., Corabastos	2.167	3.667	2.824	-	
La Ceja (Antioquia)	2.800	3.200	3.013	-		Bucaramanga, Centroabastos	2.000	2.167	2.067	-	
Marinilla (Antioquia)	3.000	4.000	3.488	-		Buenaventura (Valle del Cauca)	1.600	1.800	1.710	+	
Medellín, Central Mayorista de Antioquia	3.200	4.300	3.700	-		Cali, Cavasa	1.400	1.600	1.483	++	
Medellín, Plaza Minorista "José María Villa"	3.700	4.000	3.880	-		Cali, Santa Elena	1.200	1.400	1.313	+++	
Montería, Mercado del Sur	3.400	5.000	4.213	-		Cartago (Valle del Cauca)	2.667	3.033	2.817	-	
Peñol (Antioquia)	2.900	4.500	3.497	-		Chiquinquirá (Boyacá)	1.500	2.000	1.792	-	
Rionegro (Antioquia)	2.700	3.600	3.256	-		Cúcuta, Cenabastos	2.000	2.300	2.200	+	
Sonsón (Antioquia)	2.700	3.000	2.850	+++		Duitama (Boyacá), Mercaplaza	2.000	2.400	2.133	-	
Tomate larga vida						Florencia (Caquetá)	1.667	1.867	1.761	-	
Bogotá, D.C., Corabastos	3.500	5.000	4.131	-		Ibagué, Plaza La 21	2.400	2.560	2.447	-	
Cali, Cavasa	3.500	4.500	3.958	-		Ipiales (Nariño), Ipiales somos todos	900	1.000	950	+	
Cali, Santa Elena	3.800	4.000	3.867	+		La Unión (Nariño)	1.000	1.100	1.025	=	
Florencia (Caquetá)	3.120	3.200	3.160	++		Neiva, Surabastos	2.720	2.880	2.813	+	
Medellín, Central Mayorista de Antioquia	5.000	5.000	5.000	+		Palmira (Valle del Cauca)	1.360	1.440	1.387	+++	
Neiva, Surabastos	4.091	4.318	4.242	-		Pamplona (Norte de Santander)	1.667	2.167	1.861	++	
Pasto, El Potrerillo	2.500	2.750	2.542	-		Pasto, El Potrerillo	700	800	750	+	
Popayán, Plaza de mercado del barrio Bolívar	3.500	3.600	3.575	+		Popayán, Plaza de mercado del barrio Bolívar	967	1.000	992	-	
Tomate riñón						San Gil (Santander)	2.333	2.417	2.361	-	
Armenia, Mercar	5.000	5.200	5.067	=		Santa Marta (Magdalena)	2.233	2.500	2.392	-	
Bucaramanga, Centroabastos	3.182	3.409	3.359	+		Sincelejo, Nuevo Mercado	2.250	2.500	2.422	+	
Cartago (Valle del Cauca)	5.500	6.400	5.875	-		Tibasosa (Boyacá), Coomproriente	2.000	2.000	2.000	-	
Tomate riñón valluno						Tuluá (Valle del Cauca)	1.833	2.000	1.917	++	
Montería, Mercado del Sur	4.500	5.000	4.775	-		Tunja, Complejo de Servicios del Sur	2.200	2.400	2.283	-	
Pereira, Mercasa	6.000	6.000	6.000	+		Túquerres (Nariño)	600	700	675	+	
Tomate Riogrande						Valledupar, Mercabastos	2.333	2.667	2.444	+	
Bucaramanga, Centroabastos	2.727	3.636	3.085	-		Villavicencio, CAV	2.500	3.000	2.729	+	
Cúcuta, Cenabastos	3.125	3.542	3.403	-		Zanahoria bogotana					
San Gil (Santander)	3.200	4.000	3.600	-		Cali, Cavasa	2.833	3.000	2.903	-	
						Cartagena, Bazurto	2.167	2.833	2.411	-	
						Cúcuta, Cenabastos	2.600	2.800	2.689	-	
						Manizales, Centro Galerías	1.290	3.065	2.500	-	

PRECIOS MAYORISTAS

Cuadro 2. Mercados mayoristas. Precios de venta de verduras y hortalizas (conclusión)
28 de diciembre 2024 al 3 de enero de 2025

Productos y mercados	Pesos por kilogramo			Tendencia
	Mínimo	Máximo	Medio	
Zanahoria bogotana (continuación)				
Pereira, La 41	2.667	3.133	2.908	-
Pereira, Mercasa	2.667	3.000	2.817	+
Tuluá (Valle del Cauca)	2.750	3.133	2.939	+
Zanahoria larga vida				
El Carmen de Viboral (Antioquia)	1.444	1.556	1.500	-
El Santuario (Antioquia)	1.444	1.556	1.500	-

Productos y mercados	Pesos por kilogramo			Tendencia
	Mínimo	Máximo	Medio	
Zanahoria larga vida (continuación)				
La Ceja (Antioquia)	1.667	1.778	1.722	-
Marinilla (Antioquia)	1.389	1.667	1.514	+
Medellín, Central Mayorista de Antioquia	1.333	1.889	1.627	+
Medellín, Plaza Minorista "José María Villa"	1.778	2.222	1.987	++
Montería, Mercado del Sur	2.222	2.667	2.389	-
Rionegro (Antioquia)	1.667	1.944	1.836	+++
Sonsón (Antioquia)	1.444	1.556	1.500	+++

TENDENCIAS

---	-	+	+++
Variación mayor al -20 %	Variación entre 0 % y -10 %	Variación entre 0 % y 10 %	Variación mayor al 20 %
--	=	++	n. d.
Variación entre -10 % y -20 %	Variación igual a 0 %	Variación entre 10 % y 20 %	No determinado

FRUTAS FRESCAS

Poca recolección de tomate de árbol

A lo largo de la presente semana se incrementaron los precios del tomate de árbol en treinta y cuatro de los cuarenta y tres mercados donde se vendió. Según los comerciantes, este comportamiento estuvo asociado a la contracción de la oferta desde Santa Rosa de Osos (Antioquia), donde se contó con menos cantidad de mano de obra para la recolección por las fiestas de fin de año. En Florencia y Barranquilla, por ejemplo, el alza superó el 20%, ofreciéndose el kilo a \$5.360 y a \$3.363, respectivamente.

De la misma forma, se incrementaron las cotizaciones del limón Tahití, las uvas Isabela y red globe nacional, la piña gold, el kiwi y la granadilla. En el caso del limón Tahití, por ejemplo, el alza del precio estuvo motivada por la mayor demanda del producto oriundo de Rionegro, San Vicente de Chucurí, Lebrija, Girón, Socorro (Santander), La Unión (Valle del Cauca), Venecia, Fredonia, Santa Bárbara, Abejorral, Marinilla (Antioquia) y Patía (Cauca). Este comportamiento se registró en veinticuatro de los veintinueve mercados donde se comercializó.

Igualmente, aumentaron los precios de la uva Isabela en diecinueve de los veinticuatro mercados donde se vendió. Los comerciantes afirmaron que esto se debió a la disminución de las cosechas en Ginebra y La Unión (Valle del Cauca).

Asimismo, subió la cotización mayorista de la piña gold pues la cantidad de producto que ingresó desde Armenia (Quindío), Restrepo, Caicedonia (Valle del Cauca), Chigorodó (Antioquia) y Pereira (Risaralda) no fue suficiente para cubrir los requerimientos del

mercado. El alza se registró en diecinueve de los veintinueve mercados donde se ofreció durante esta semana.

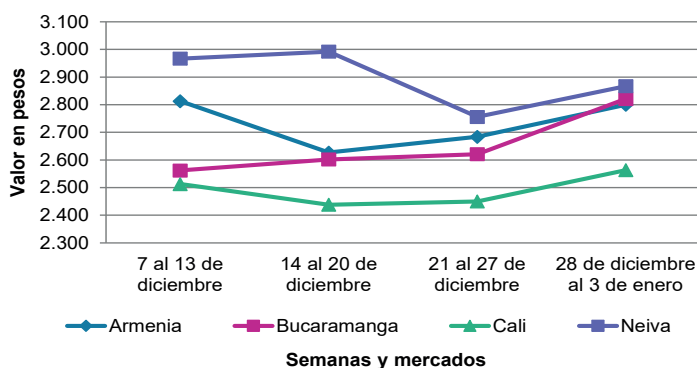
En el caso del kiwi, por su parte, el precio se incrementó en catorce de los diecinueve mercados donde se ofreció. Los comerciantes afirmaron que se presentó un menor ingreso de la fruta desde Chile.

También subió la cotización de la granadilla debido a que se contó con menos cantidad de fruta de primera calidad oriunda de La Unión, Sonsón (Antioquia), Aranzazu (Caldas), La Unión (Valle del Cauca), Cajamarca e Ibagué (Tolima). El aumento se registró en quince de los veintidós mercados en los que se negoció esta semana.

En contraste, cayeron los precios de la guayaba pera, la patilla y la mora de Castilla. En el caso de la guayaba pera, por ejemplo, el descenso estuvo motivado por el mayor abastecimiento de la fruta de primera calidad procedente de La Unión (Valle del Cauca), Armenia (Quindío), Barbosa, Lebrija (Santander), Moniquirá (Boyacá) y El Peñol (Nariño). La reducción se registró en veintiún de los treinta y tres mercados en los que se vendió esta semana.

Por último, bajaron las cotizaciones mayoristas de la patilla, esta vez en dieciséis de los veinticinco mercados donde se comercializó esta semana. El anterior comportamiento estuvo motivado por la salida de cosechas en San Martín (Meta) y Villanueva (Santander).

Gráfico 6. Comportamiento de los precios tomate de árbol 7 de diciembre 2024 al 3 de enero 2025



Fuente: DANE, SIPSA.

Cuadro 3. Mercados mayoristas. Precios de venta de frutas frescas
28 de diciembre 2024 al 3 de enero de 2025

Productos y mercados	Pesos por kilogramo				Tendencia	Productos y mercados	Pesos por kilogramo				Tendencia
	Mínimo	Máximo	Medio				Mínimo	Máximo	Medio		
Aguacate Choquette						Aguacate papelillo (continuación)					
Bucaramanga, Centroabastos	9.000	10.000	9.250		+	Sincelejo, Nuevo Mercado	9.300	10.000	9.600		+
Cali, Santa Elena	7.000	7.500	7.167		+	Tibasosa (Boyacá), Coomproriente	9.000	10.000	9.500		-
Medellín, Central Mayorista de Antioquia	7.700	8.000	7.883		++	Tuluá (Valle del Cauca)	8.000	8.500	8.296		-
Medellín, Plaza Minorista "José María Villa"	8.000	9.000	8.500		+++	Tunja, Complejo de Servicios del Sur	8.500	9.000	8.583		-
San Vicente Ferrer (Antioquia)	3.000	3.500	3.250		-	Valledupar, Mercado Nuevo	12.000	12.000	12.000		=
Aguacate común						Villavicencio, CAV	11.000	12.000	11.250		+
Bucaramanga, Centroabastos	9.000	10.000	9.583		+	Banano bocadillo					
Buenaventura (Valle del Cauca)	7.200	7.600	7.400		+	Bogotá, D.C., Corabastos	2.800	3.200	3.003		-
Neiva, Surabastos	6.000	6.000	6.000		=	Duitama (Boyacá), Mercaplaza	3.200	3.500	3.400		+
Santa Bárbara (Antioquia)	5.000	5.500	5.250		=	Tibasosa (Boyacá), Coomproriente	3.500	3.500	3.500		+
Tuluá (Valle del Cauca)	6.000	6.500	6.167		-	Tunja, Complejo de Servicios del Sur	2.000	2.100	2.050		+
Aguacate Hass						Banano criollo					
Bogotá, D.C., Corabastos	7.000	8.000	7.775		-	Armenia, Mercar	1.800	2.000	1.900		+
Chiquinquirá (Boyacá)	6.000	8.000	6.750		+++	Armenia, Retiro	1.700	2.000	1.800		++
La Ceja (Antioquia)	4.000	5.000	4.475		+	Barranquilla, Barranquillita	1.440	1.500	1.470		+
Medellín, Central Mayorista de Antioquia	3.700	5.000	4.375		-	Bogotá, D.C., Corabastos	2.500	3.100	2.830		-
Rionegro (Antioquia)	3.000	5.000	3.625		-	Bucaramanga, Centroabastos	3.200	3.300	3.243		+
San Gil (Santander)	8.000	8.700	8.242		-	Buenaventura (Valle del Cauca)	2.333	2.500	2.435		-
San Vicente Ferrer (Antioquia)	3.000	3.500	3.375		-	Cali, Cavasa	2.533	2.800	2.644		+
Sonsón (Antioquia)	3.500	4.000	3.875		-	Cali, Santa Elena	2.200	2.400	2.292		+
Tibasosa (Boyacá), Coomproriente	7.000	8.000	7.625		+	Cartago (Valle del Cauca)	1.900	2.100	2.000		-
Tunja, Complejo de Servicios del Sur	6.000	6.500	6.208		+	Chiquinquirá (Boyacá)	1.750	1.900	1.800		+
Aguacate papelillo						Cúcuta, Cenabastos	3.200	3.600	3.461		+
Arauca (Arauca)	9.500	10.500	10.125		-	Cúcuta, La Nueva Sexta	2.833	3.167	3.000		+
Armenia, Mercar	8.000	9.000	8.500		+	Florencia (Cauquetá)	2.760	3.000	2.853		+
Armenia, Retiro	8.500	8.500	8.500		+	Ibagué, Plaza La 21	2.000	2.200	2.067		-
Bogotá, D.C., Corabastos	10.000	11.000	10.425		+	La Ceja (Antioquia)	2.400	2.600	2.475		-
Bucaramanga, Centroabastos	10.000	10.000	10.000		+	La Unión (Nariño)	3.500	4.000	3.875		+
Buenaventura (Valle del Cauca)	8.500	9.200	8.883		+	Manizales, Centro Galerías	2.300	2.500	2.400		-
Cali, Cavasa	8.000	8.500	8.229		+	Medellín, Central Mayorista de Antioquia	2.300	2.500	2.353		-
Cali, Santa Elena	8.000	10.000	8.875		+	Medellín, Plaza Minorista "José María Villa"	2.200	2.400	2.340		-
Cartagena, Bazurto	12.000	12.000	12.000		+++	Neiva, Surabastos	2.400	3.200	2.778		-
Cartago (Valle del Cauca)	7.000	8.000	7.813		-	Palmira (Valle del Cauca)	2.400	2.600	2.525		-
Chiquinquirá (Boyacá)	9.500	10.000	9.833		+	Pamplona (Norte de Santander)	3.300	3.300	3.300		=
Cúcuta, Cenabastos	11.000	12.000	11.556		-	Pereira, La 41	1.800	2.200	2.017		-
Duitama (Boyacá), Mercaplaza	10.000	11.000	10.333		++	Pereira, Mercasa	2.000	2.400	2.167		+
Florencia (Cauquetá)	9.000	9.500	9.267		++	Popayán, Plaza de mercado del barrio Bolívar	2.200	2.400	2.300		+
Ibagué, Plaza La 21	9.000	10.000	9.667		+	Rionegro (Antioquia)	2.500	2.800	2.590		-
Manizales, Centro Galerías	8.000	9.000	8.500		-	Santa Bárbara (Antioquia)	1.200	1.400	1.300		+
Medellín, Central Mayorista de Antioquia	7.300	8.000	7.780		+	Santa Marta (Magdalena)	1.235	1.294	1.258		+
Medellín, Plaza Minorista "José María Villa"	6.200	11.000	8.888		+++	Sonsón (Antioquia)	1.000	1.500	1.125		+
Montería, Mercado del Sur	7.500	8.500	8.000		-	Tibasosa (Boyacá), Coomproriente	2.300	2.400	2.363		+
Neiva, Surabastos	7.000	9.000	8.139		-	Tuluá (Valle del Cauca)	2.000	2.200	2.133		+
Palmira (Valle del Cauca)	8.000	10.000	8.833		+	Tunja, Complejo de Servicios del Sur	2.400	2.750	2.583		-
Pereira, La 41	8.000	8.000	8.000		-	Valledupar, Mercabastos	1.167	1.250	1.181		-
Pereira, Mercasa	7.000	8.000	7.417		-	Villavicencio, CAV	3.500	3.500	3.500		+
Popayán, Plaza de mercado del barrio Bolívar	8.500	8.600	8.575		-						
Santa Bárbara (Antioquia)	6.000	6.500	6.250		=						

Cuadro 3. Mercados mayoristas. Precios de venta de frutas frescas (continuación)
28 de diciembre 2024 al 3 de enero de 2025

Productos y mercados	Pesos por kilogramo				Tendencia	Productos y mercados	Pesos por kilogramo				Tendencia
	Mínimo	Máximo	Medio				Mínimo	Máximo	Medio		
Banano Urabá						Coco (continuación)					
Arauca (Arauca)	2.889	2.889	2.889	-		Medellín, Central Mayorista de Antioquia	11.500	12.308	11.820	-	
Barranquilla, Barranquillita	1.500	1.500	1.500	=		Montería, Mercado del Sur	8.400	8.600	8.500	=	
Bogotá, D.C., Corabastos	2.000	2.250	2.108	+		Pereira, Mercasa	6.667	8.000	7.183	-	
Bucaramanga, Centroabastos	2.000	2.100	2.050	=		Sincelejo, Nuevo Mercado	6.850	6.850	6.850	-	
Chiquinquirá (Boyacá)	2.250	2.350	2.267	-		Curuba					
Duitama (Boyacá), Mercaplaza	2.250	2.250	2.250	n.d.		Armenia, Mercar	2.400	2.500	2.433	=	
Medellín, Plaza Minorista "José María Villa"	1.700	1.900	1.825	-		Bogotá, D.C., Corabastos	1.136	1.591	1.377	-	
Montería, Mercado del Sur	1.900	2.000	1.975	=		Bucaramanga, Centroabastos	1.800	2.000	1.900	+	
Sincelejo, Nuevo Mercado	2.100	2.100	2.100	-		Buenaventura (Valle del Cauca)	2.700	2.900	2.825	-	
Tibasosa (Boyacá), Coomproriente	2.150	2.250	2.225	+		Cali, Cavasa	2.250	2.500	2.396	=	
Tunja, Complejo de Servicios del Sur	2.000	2.100	2.017	+		Cartago (Valle del Cauca)	2.700	3.000	2.850	=	
Villavicencio, CAV	1.400	1.440	1.405	-		Chiquinquirá (Boyacá)	1.136	1.136	1.136	=	
Borojó						Cúcuta, Cenabastos	2.333	2.667	2.500	-	
Bogotá, D.C., Corabastos	6.000	7.500	6.358	-		Duitama (Boyacá), Mercaplaza	1.136	1.364	1.288	-	
Bucaramanga, Centroabastos	5.500	6.000	5.667	-		Medellín, Central Mayorista de Antioquia	3.000	3.400	3.160	+	
Cúcuta, Cenabastos	11.000	12.000	11.444	-		Neiva, Surabastos	1.600	1.800	1.700	+	
Medellín, Central Mayorista de Antioquia	4.000	5.000	4.415	-		Pamplona (Norte de Santander)	1.042	1.250	1.146	-	
Pamplona (Norte de Santander)	10.000	10.000	10.000	=		Pereira, Mercasa	3.000	3.200	3.075	+	
Villavicencio, CAV	7.000	8.000	7.750	+		San Gil (Santander)	1.600	1.800	1.733	-	
Breva						Sonsón (Antioquia)	1.500	2.000	1.750	++	
Armenia, Mercar	8.000	9.200	8.836	+		Tibasosa (Boyacá), Coomproriente	1.136	1.364	1.250	=	
Medellín, Central Mayorista de Antioquia	11.800	12.000	11.978	-		Tuluá (Valle del Cauca)	1.800	2.100	1.958	-	
Ciruela importada						Tunja, Complejo de Servicios del Sur	1.136	1.273	1.159	+	
Bogotá, D.C., Corabastos	16.667	17.778	16.998	+		Villavicencio, CAV	1.200	1.800	1.575	++	
Medellín, Central Mayorista de Antioquia	16.875	17.500	17.292	+		Durazno importado					
Ciruela roja						Bogotá, D.C., Corabastos	14.444	16.667	15.610	-	
Bogotá, D.C., Corabastos	2.000	2.600	2.252	-		Medellín, Central Mayorista de Antioquia	13.333	14.444	14.259	-	
Bucaramanga, Centroabastos	4.000	4.000	4.000	+		Durazno nacional					
Cúcuta, Cenabastos	3.500	4.000	3.903	-		Bogotá, D.C., Corabastos	7.000	8.000	7.505	-	
Medellín, Central Mayorista de Antioquia	3.500	4.000	3.828	-		Bucaramanga, Centroabastos	5.500	6.000	5.604	+	
Neiva, Surabastos	4.000	4.000	4.000	=		Chiquinquirá (Boyacá)	4.545	5.000	4.773	-	
Pamplona (Norte de Santander)	3.000	3.000	3.000	-		Cúcuta, Cenabastos	5.500	6.500	6.167	-	
San Gil (Santander)	3.600	3.800	3.700	-		Duitama (Boyacá), Mercaplaza	4.545	5.455	4.848	-	
Tibasosa (Boyacá), Coomproriente	2.320	2.400	2.380	-		Medellín, Central Mayorista de Antioquia	7.700	9.000	8.170	+	
Tunja, Complejo de Servicios del Sur	2.800	3.000	2.933	+		San Gil (Santander)	7.000	7.500	7.133	-	
Villavicencio, CAV	2.600	3.200	2.910	-		Tibasosa (Boyacá), Coomproriente	4.545	5.000	4.697	-	
Coco						Tunja, Complejo de Servicios del Sur	5.000	5.000	5.000	+	
Armenia, Mercar	6.000	6.333	6.096	+		Feijoa					
Barranquilla, Barranquillita	8.400	8.500	8.450	-		Duitama (Boyacá), Mercaplaza	4.091	4.545	4.318	+	
Bogotá, D.C., Corabastos	7.500	8.333	8.047	-		Tibasosa (Boyacá), Coomproriente	4.091	4.091	4.091	-	
Cali, Cavasa	5.152	5.455	5.354	-		Tunja, Complejo de Servicios del Sur	3.636	3.636	3.636	-	
Cali, Santa Elena	4.167	4.333	4.306	+		Fresa					
Cartagena, Bazarito	7.700	8.400	7.875	++		Armenia, Mercar	13.600	14.000	13.867	+	
Cartago (Valle del Cauca)	5.600	6.000	5.778	-		Bogotá, D.C., Corabastos	9.000	11.000	10.129	-	
La Unión (Nariño)	4.167	4.444	4.352	=		Bucaramanga, Centroabastos	10.000	16.000	13.125	+	
Manizales, Centro Galerías	7.742	7.742	7.742	=		Cali, Cavasa	7.000	7.000	7.000	=	

Cuadro 3. Mercados mayoristas. Precios de venta de frutas frescas (continuación)
28 de diciembre 2024 al 3 de enero de 2025

Productos y mercados	Pesos por kilogramo				Tendencia	Productos y mercados	Pesos por kilogramo				Tendencia
	Mínimo	Máximo	Medio				Mínimo	Máximo	Medio		
Fresa (continuación)						Guanábana (continuación)					
Cali, Santa Elena	7.000	8.000	7.688		+	Duitama (Boyacá), Mercaplaza	5.000	5.000	5.000		+
Cartago (Valle del Cauca)	7.600	8.200	7.833		-	Ibagué, Plaza La 21	4.500	4.500	4.500		-
Chiquinquirá (Boyacá)	6.000	6.667	6.333		-	Manizales, Centro Galerías	4.000	4.500	4.375		-
Cúcuta, Cenabastos	12.000	14.000	12.806		+	Medellín, Central Mayorista de Antioquia	5.000	5.300	5.105		-
Duitama (Boyacá), Mercaplaza	9.000	9.500	9.167		-	Medellín, Plaza Minorista "José María Villa"	5.000	5.300	5.135		-
Manizales, Centro Galerías	10.000	16.000	13.000		-	Pamplona (Norte de Santander)	7.000	7.000	7.000		++
Medellín, Central Mayorista de Antioquia	11.700	12.000	11.922		-	Pasto, El Potrerillo	5.500	6.000	5.938		=
Medellín, Plaza Minorista "José María Villa"	10.500	12.000	11.167		+	Pereira, La 41	4.500	5.500	4.950		-
Montería, Mercado del Sur	5.400	5.600	5.525		+	Pereira, Mercasa	4.000	4.500	4.133		-
Neiva, Surabastos	8.750	10.625	9.618		+	Popayán, Plaza de mercado del barrio Bolívar	5.000	5.000	5.000		-
Pasto, El Potrerillo	8.000	10.000	9.000		+	San Gil (Santander)	6.000	6.100	6.017		+
Pereira, Mercasa	7.200	7.200	7.200		=	Tibasosa (Boyacá), Coomproriente	5.500	5.500	5.500		+
San Gil (Santander)	11.333	12.000	11.722		-	Tuluá (Valle del Cauca)	4.500	5.200	4.917		++
Tibasosa (Boyacá), Coomproriente	10.000	10.000	10.000		+	Tunja, Complejo de Servicios del Sur	3.800	4.000	3.933		-
Tunja, Complejo de Servicios del Sur	9.333	10.667	10.000		+	Villavicencio, CAV	6.000	7.000	6.438		-
Villavicencio, CAV	8.750	9.375	8.828		+						
Granadilla						Guayaba agria					
Arauca (Arauca)	6.429	7.857	6.964		+	Armenia, Mercar	2.000	3.600	2.889		+++
Armenia, Mercar	6.000	6.133	6.044		=	Cartago (Valle del Cauca)	4.300	4.600	4.475		-
Bogotá, D.C., Corabastos	8.000	10.000	9.033		+	Manizales, Centro Galerías	4.500	5.000	4.875		+
Bucaramanga, Centroabastos	8.571	10.000	9.487		+	Montería, Mercado del Sur	1.000	1.600	1.350		+++
Cali, Cavasa	8.333	8.667	8.611		n.d.	Pereira, La 41	4.400	4.800	4.533		-
Cali, Santa Elena	6.667	7.667	7.278		+	Pereira, Mercasa	3.000	5.000	3.967		-
Cartago (Valle del Cauca)	6.533	7.000	6.717		+	Sincelejo, Nuevo Mercado	1.600	2.400	1.967		++
Chiquinquirá (Boyacá)	6.667	8.000	7.333		=						
Cúcuta, Cenabastos	8.571	8.929	8.790		+	Guayaba Atlántico					
Florencia (Caquetá)	6.000	6.200	6.067		-	Barranquilla, Barranquillita	2.320	2.600	2.480		-
Ibagué, Plaza La 21	5.333	6.000	5.583		+++						
Manizales, Centro Galerías	10.000	10.000	10.000		+	Guayaba común					
Medellín, Central Mayorista de Antioquia	5.769	11.000	8.367		+	Barranquilla, Barranquillita	2.960	3.040	3.000		=
Palmira (Valle del Cauca)	7.667	8.333	8.000		-	Cartagena, Bazurto	3.400	3.400	3.400		+
Pamplona (Norte de Santander)	4.286	4.286	4.286		-	Montería, Mercado del Sur	3.200	3.600	3.400		-
Pereira, Mercasa	9.333	10.000	9.667		=	Sincelejo, Nuevo Mercado	3.000	3.500	3.233		=
Popayán, Plaza de mercado del barrio Bolívar	7.333	7.667	7.500		++	Valledupar, Mercabastos	3.600	3.800	3.750		-
San Gil (Santander)	9.286	11.429	10.417		+						
Tibasosa (Boyacá), Coomproriente	8.000	8.667	8.167		+	Guayaba manzana					
Tuluá (Valle del Cauca)	6.333	6.800	6.583		+	Cartago (Valle del Cauca)	3.700	3.800	3.750		+
Tunja, Complejo de Servicios del Sur	6.000	6.667	6.444		-	Manizales, Centro Galerías	3.500	5.000	4.167		-
Villavicencio, CAV	7.333	10.000	8.792		++	Medellín, Central Mayorista de Antioquia	5.200	5.800	5.483		-
						Rionegro (Antioquia)	4.300	6.000	5.200		+
Guanábana						Guayaba pera					
Armenia, Mercar	4.400	5.000	4.822		++	Arauca (Arauca)	3.182	3.182	3.182		=
Bogotá, D.C., Corabastos	4.000	5.000	4.784		-	Armenia, Mercar	1.600	2.400	2.011		+++
Bucaramanga, Centroabastos	4.000	5.000	4.590		-	Barranquilla, Barranquillita	4.100	4.300	4.200		-
Cali, Cavasa	5.000	5.800	5.488		-	Barranquilla, Granabastos	3.500	4.500	4.000		-
Cartago (Valle del Cauca)	4.800	5.500	5.117		-	Bogotá, D.C., Corabastos	1.429	3.571	2.101		+++
Chiquinquirá (Boyacá)	4.500	5.500	5.000		-	Bucaramanga, Centroabastos	2.200	2.800	2.458		-
Cúcuta, Cenabastos	5.500	6.000	5.861		-	Buenaventura (Valle del Cauca)	2.500	2.700	2.617		-

Cuadro 3. Mercados mayoristas. Precios de venta de frutas frescas (continuación)
28 de diciembre 2024 al 3 de enero de 2025

Productos y mercados	Pesos por kilogramo				Tendencia	Productos y mercados	Pesos por kilogramo				Tendencia
	Mínimo	Máximo	Medio	Precios			Mínimo	Máximo	Medio	Precios	
Guayaba pera (continuación)						Kiwi (continuación)					
Cali, Cavasa	2.000	2.500	2.208		=	Cúcuta, Cenabastos	20.000	20.000	20.000		+
Cali, Santa Elena	2.000	2.200	2.150		-	Duitama (Boyacá), Mercaplaza	14.000	15.000	14.500		+
Cartagena, Bazurto	3.700	4.000	3.800		+	Ibagué, Plaza La 21	14.000	14.500	14.167		+
Cartago (Valle del Cauca)	2.300	2.600	2.500		-	Manizales, Centro Galerías	15.000	15.000	15.000		+
Chiquinquirá (Boyacá)	2.273	2.500	2.348		+	Medellín, Central Mayorista de Antioquia	12.000	14.000	13.063		+
Cúcuta, Cenabastos	3.182	3.636	3.428		-	Neiva, Surabastos	13.600	15.000	14.300		=
Duitama (Boyacá), Mercaplaza	2.045	2.273	2.197		-	Pamplona (Norte de Santander)	22.000	22.000	22.000		=
Florencia (Cauquetá)	4.000	4.400	4.133		+	Pereira, Mercasa	13.000	14.500	13.833		=
La Unión (Nariño)	2.250	2.250	2.250		-	Popayán, Plaza de mercado del barrio Bolívar	13.500	13.800	13.575		+
Manizales, Centro Galerías	2.500	3.000	2.875		-	San Gil (Santander)	18.000	18.000	18.000		=
Medellín, Central Mayorista de Antioquia	2.300	2.600	2.445		-	Tibasosa (Boyacá), Coomproriente	12.500	14.000	13.125		-
Medellín, Plaza Minorista "José María Villa"	2.200	3.000	2.525		-	Tuluá (Valle del Cauca)	15.000	15.400	15.200		+
Neiva, Surabastos	2.000	2.500	2.167		-	Tunja, Complejo de Servicios del Sur	13.000	13.000	13.000		+
Palmira (Valle del Cauca)	3.200	3.500	3.350		-	Villavicencio, CAV	11.000	14.000	12.875		+
Pamplona (Norte de Santander)	3.182	3.182	3.182		-						
Pasto, El Potrerillo	1.000	1.000	1.000		-	Limón común					
Pereira, La 41	2.300	2.500	2.400		-	Armenia, Mercar	4.500	4.500	4.500		++
Pereira, Mercasa	2.400	3.000	2.589		-	Bogotá, D.C., Corabastos	1.429	2.000	1.780		n.d.
Popayán, Plaza de mercado del barrio Bolívar	2.500	2.500	2.500		=	Bucaramanga, Centroabastos	2.400	2.800	2.552		+
Rionegro (Antioquia)	3.000	3.500	3.220		-	Cali, Cavasa	2.000	2.083	2.024		+
San Gil (Santander)	2.400	2.600	2.433		+	Cali, Santa Elena	2.333	2.500	2.361		++
Tibasosa (Boyacá), Coomproriente	2.045	2.500	2.273		-	Cartagena, Bazurto	3.429	4.000	3.821		-
Tuluá (Valle del Cauca)	2.300	2.500	2.350		+	Cartago (Valle del Cauca)	2.700	3.000	2.863		+
Tunja, Complejo de Servicios del Sur	2.500	2.727	2.557		+	Chiquinquirá (Boyacá)	2.429	2.571	2.500		+
Túquerres (Nariño)	2.000	2.000	2.000		-	Cúcuta, Cenabastos	4.500	5.000	4.597		-
Villavicencio, CAV	1.250	1.667	1.396		++	Cúcuta, La Nueva Sexta	3.750	4.167	4.028		+
						Florencia (Cauquetá)	2.400	2.400	2.400		=
Guayaba pera valluna						Ibagué, Plaza La 21	1.714	2.000	1.857		-
Medellín, Central Mayorista de Antioquia	2.500	3.000	2.700		+	Medellín, Central Mayorista de Antioquia	2.500	3.200	2.810		+
						Medellín, Plaza Minorista "José María Villa"	2.800	3.300	3.045		+
Gulupa						Montería, Mercado del Sur	3.143	3.714	3.429		+
Bogotá, D.C., Corabastos	2.083	2.667	2.301		-	Neiva, Surabastos	1.920	2.400	2.258		++
Medellín, Central Mayorista de Antioquia	1.800	2.000	1.931		-	Pamplona (Norte de Santander)	5.000	5.000	5.000		+++
Neiva, Surabastos	2.240	2.560	2.400		-	Pereira, La 41	2.500	3.000	2.750		=
Peñol (Antioquia)	2.000	2.300	2.125		-	Pereira, Mercasa	2.800	3.200	3.000		-
Sonsón (Antioquia)	1.200	1.500	1.350		+	San Gil (Santander)	2.800	2.800	2.800		n.d.
						Sincelejo, Nuevo Mercado	3.214	3.714	3.500		+
Higo						Valledupar, Mercabastos	3.965	4.405	4.295		=
Bogotá, D.C., Corabastos	6.000	8.500	7.200		-	Valledupar, Mercado Nuevo	3.800	4.000	3.950		+
Medellín, Central Mayorista de Antioquia	4.000	4.800	4.294		-	Villavicencio, CAV	3.200	3.400	3.275		-
Sonsón (Antioquia)	3.500	4.000	3.750		++						
						Limón común Ciénaga					
Kiwi						Barranquilla, Barranquillita	6.780	7.000	6.893		-
Bogotá, D.C., Corabastos	13.000	15.000	13.650		+						
Bucaramanga, Centroabastos	15.000	15.000	15.000		+	Limón común valluno					
Cali, Cavasa	13.000	14.000	13.542		+	Buenaventura (Valle del Cauca)	2.700	3.200	2.950		+
Cali, Santa Elena	13.000	14.000	13.500		+	Palmira (Valle del Cauca)	2.333	2.917	2.563		+++
Chiquinquirá (Boyacá)	14.700	15.000	14.950		+	Tuluá (Valle del Cauca)	1.667	1.833	1.754		++

Cuadro 3. Mercados mayoristas. Precios de venta de frutas frescas (continuación)
28 de diciembre 2024 al 3 de enero de 2025

Productos y mercados	Pesos por kilogramo				Tendencia	Productos y mercados	Pesos por kilogramo				Tendencia
	Mínimo	Máximo	Medio				Mínimo	Máximo	Medio		
Limón mandarino						Lulo (continuación)					
Armenia, Mercar	2.900	3.000	2.967		+	Cali, Cavasa	3.500	4.000	3.867		-
Armenia, Retiro	2.700	2.800	2.767		+	Cali, Santa Elena	4.200	4.500	4.313		=
La Ceja (Antioquia)	1.800	2.500	2.225		+++	Cartagena, Bazurto	6.000	6.000	6.000		-
Medellín, Central Mayorista de Antioquia	2.800	3.300	3.053		+++	Cartago (Valle del Cauca)	5.000	5.400	5.150		+
Medellín, Plaza Minorista "José María Villa"	1.800	3.000	2.500		+++	Chiquinquirá (Boyacá)	4.000	4.200	4.100		=
Peñol (Antioquia)	2.000	2.500	2.275		+++	Cúcuta, Cenabastos	5.500	6.000	5.903		-
Pereira, La 41	2.300	3.000	2.533		++	Duitama (Boyacá), Mercaplaza	4.348	4.348	4.348		n.d.
Pereira, Mercasa	2.400	3.000	2.567		++	Florencia (Caquetá)	4.400	4.600	4.507		+
Santa Bárbara (Antioquia)	1.500	2.000	1.775		+++	Ibagué, Plaza La 21	4.800	5.600	5.200		+++
Villavicencio, CAV	3.200	4.000	3.600		-	Manizales, Centro Galerías	4.300	5.000	4.658		+
						Medellín, Central Mayorista de Antioquia	4.000	4.500	4.248		+
						Medellín, Plaza Minorista "José María Villa"	3.800	4.200	4.020		+
Limón Tahití						Montería, Mercado del Sur	6.000	6.000	6.000		=
Armenia, Mercar	1.400	1.500	1.433		+++	Neiva, Surabastos	4.400	4.800	4.467		++
Barranquilla, Barranquillita	2.500	2.583	2.528		+	Palmira (Valle del Cauca)	4.200	4.600	4.400		-
Bogotá, D.C., Corabastos	2.143	2.571	2.259		+	Pamplona (Norte de Santander)	4.000	4.000	4.000		+
Bucaramanga, Centroabastos	2.000	3.000	2.640		+++	Pasto, El Potrerillo	3.261	3.261	3.261		+
Cali, Cavasa	1.700	1.800	1.742		+++	Pereira, La 41	4.400	4.800	4.550		-
Cali, Santa Elena	1.800	2.200	1.975		+++	Pereira, Mercasa	4.400	4.600	4.517		-
Cartagena, Bazurto	3.636	4.364	3.989		+++	Popayán, Plaza de mercado del barrio Bolívar	4.800	4.880	4.820		+
Cartago (Valle del Cauca)	1.700	2.000	1.850		++	San Gil (Santander)	4.800	4.800	4.800		+
Chiquinquirá (Boyacá)	1.591	1.818	1.705		-	Santa Marta (Magdalena)	5.200	5.500	5.383		+
Cúcuta, Cenabastos	2.273	2.500	2.348		-	Sincelejo, Nuevo Mercado	5.000	5.300	5.100		+
Duitama (Boyacá), Mercaplaza	2.273	2.727	2.576		++	Tibasosa (Boyacá), Coomproriente	4.783	5.217	5.054		-
Florencia (Caquetá)	2.640	3.040	2.853		+	Tuluá (Valle del Cauca)	4.500	5.000	4.871		+
Ibagué, Plaza La 21	2.143	2.286	2.238		-	Tunja, Complejo de Servicios del Sur	4.000	4.400	4.200		-
Manizales, Centro Galerías	1.000	1.500	1.333		+++	Valledupar, Mercabastos	5.200	5.200	5.200		+
Medellín, Central Mayorista de Antioquia	2.200	3.600	2.883		+++	Villavicencio, CAV	4.800	5.200	5.000		+
Medellín, Plaza Minorista "José María Villa"	1.800	3.000	2.218		+++						
Neiva, Surabastos	2.400	2.800	2.600		++	Mandarina Arrayana					
Palmira (Valle del Cauca)	1.400	1.800	1.575		+	Bogotá, D.C., Corabastos	3.636	4.545	4.131		+++
Pamplona (Norte de Santander)	3.333	3.333	3.333		+++	Buenaventura (Valle del Cauca)	3.700	4.200	3.917		+
Pasto, El Potrerillo	2.000	2.286	2.161		+++	Cali, Cavasa	3.000	3.300	3.038		+
Pereira, La 41	1.000	1.500	1.250		-	Cali, Santa Elena	2.500	2.750	2.667		-
Pereira, Mercasa	1.000	1.400	1.142		-	Chiquinquirá (Boyacá)	2.045	2.273	2.159		++
Rionegro (Antioquia)	2.500	3.700	2.910		+++	Florencia (Caquetá)	2.480	2.680	2.587		+
San Gil (Santander)	1.600	1.800	1.667		+	Ibagué, Plaza La 21	2.400	2.400	2.400		=
Santa Bárbara (Antioquia)	1.200	2.000	1.625		+++	Neiva, Surabastos	3.409	3.636	3.561		+
Tibasosa (Boyacá), Coomproriente	2.273	2.727	2.500		++	Popayán, Plaza de mercado del barrio Bolívar	2.720	2.800	2.760		-
Tuluá (Valle del Cauca)	1.500	1.800	1.663		++	Tibasosa (Boyacá), Coomproriente	2.273	2.500	2.330		+++
Tunja, Complejo de Servicios del Sur	1.818	1.909	1.856		+	Tunja, Complejo de Servicios del Sur	1.909	2.182	2.045		-
Villavicencio, CAV	2.000	2.400	2.275		+	Villavicencio, CAV	3.600	4.000	3.800		++
Lulo						Mandarina común					
Arauca (Arauca)	5.750	6.500	6.125		+	Arauca (Arauca)	2.409	2.727	2.568		+
Armenia, Mercar	3.000	3.000	3.000		-	Barranquilla, Barranquillita	2.833	2.917	2.889		-
Barranquilla, Barranquillita	5.800	6.000	5.950		+	Bucaramanga, Centroabastos	2.826	3.478	3.054		+++
Barranquilla, Granabastos	6.000	6.100	6.033		++	Cartagena, Bazurto	3.182	4.091	3.655		+++
Bogotá, D.C., Corabastos	4.800	5.600	5.117		++						
Bucaramanga, Centroabastos	4.200	4.800	4.600		+						
Buenaventura (Valle del Cauca)	4.500	4.700	4.633		-						

Cuadro 3. Mercados mayoristas. Precios de venta de frutas frescas (continuación)
28 de diciembre 2024 al 3 de enero de 2025

Productos y mercados	Pesos por kilogramo				Tendencia	Productos y mercados	Pesos por kilogramo				Tendencia
	Mínimo	Máximo	Medio	Precios			Mínimo	Máximo	Medio	Precios	
Mandarina común (continuación)						Mango Tommy (continuación)					
Cúcuta, Cenabastos	2.800	3.000	2.933		+	Cúcuta, Cenabastos	2.400	2.600	2.556		+
Cúcuta, La Nueva Sexta	3.200	3.400	3.267		+	Duitama (Boyacá), Mercaplaza	1.250	1.429	1.310		-
Montería, Mercado del Sur	2.200	2.400	2.267		=	Ibagué, Plaza La 21	1.600	1.800	1.733		n.d.
Pamplona (Norte de Santander)	3.400	3.400	3.400		=	Ipiales (Nariño), Ipiales somos todos	1.600	1.680	1.640		-
Santa Bárbara (Antioquia)	1.400	1.500	1.475		n.d.	La Ceja (Antioquia)	1.300	1.500	1.350		-
Sincelejo, Nuevo Mercado	2.400	2.400	2.400		=	Manizales, Centro Galerías	2.400	2.400	2.400		=
Tibasosa (Boyacá), Coomproriente	2.500	2.727	2.614		+	Medellín, Central Mayorista de Antioquia	800	1.200	1.040		=
						Medellín, Plaza Minorista "José María Villa"	1.200	1.400	1.230		+
Mandarina Oneco						Montería, Mercado del Sur	1.600	2.000	1.800		=
Armenia, Mercar	2.400	2.500	2.467		=	Neiva, Surabastos	1.200	1.600	1.400		++
Armenia, Retiro	2.400	3.000	2.683		+++	Palmira (Valle del Cauca)	2.000	2.200	2.050		+
Cali, Cavasa	2.500	3.000	2.708		-	Pasto, El Potrerillo	1.600	1.920	1.740		-
Cali, Santa Elena	2.750	3.000	2.875		-	Pereira, La 41	2.200	2.400	2.367		++
Cartago (Valle del Cauca)	3.600	3.800	3.700		-	Pereira, Mercasa	1.800	2.000	1.922		+
Manizales, Centro Galerías	1.500	2.500	2.125		+++	Popayán, Plaza de mercado del barrio Bolívar	1.920	2.000	1.960		-
Medellín, Central Mayorista de Antioquia	2.000	2.500	2.215		++	Rionegro (Antioquia)	1.700	2.000	1.785		-
Medellín, Plaza Minorista "José María Villa"	1.800	2.200	1.950		-	San Gil (Santander)	1.800	2.000	1.950		-
Montería, Mercado del Sur	1.800	2.200	2.000		+	Tibasosa (Boyacá), Coomproriente	1.429	1.429	1.429		-
Pereira, La 41	2.500	3.000	2.783		+	Tuluá (Valle del Cauca)	1.400	1.600	1.510		+
Pereira, Mercasa	2.500	3.000	2.800		+	Tunja, Complejo de Servicios del Sur	1.143	1.357	1.250		+
Rionegro (Antioquia)	2.500	3.500	3.150		++	Túquerres (Nariño)	1.800	2.000	1.950		-
Santa Bárbara (Antioquia)	1.200	2.200	1.675		++	Villavicencio, CAV	1.400	2.000	1.625		+
Mango común						Mango Yulima					
Bogotá, D.C., Corabastos	1.250	1.667	1.381		+	Armenia, Mercar	1.000	1.200	1.100		=
Cali, Santa Elena	1.200	1.400	1.367		=	Duitama (Boyacá), Mercaplaza	1.429	1.607	1.518		+++
Medellín, Central Mayorista de Antioquia	1.000	1.280	1.130		-	Pereira, La 41	1.800	2.200	2.017		++
Medellín, Plaza Minorista "José María Villa"	1.400	1.600	1.517		-	Pereira, Mercasa	1.400	1.600	1.556		++
Pereira, Mercasa	1.304	1.304	1.304		+	Tibasosa (Boyacá), Coomproriente	1.429	1.607	1.488		+
Santa Bárbara (Antioquia)	600	640	620		-						
Mango de azúcar						Manzana nacional					
Barranquilla, Barranquillita	3.960	4.000	3.987		-	Bogotá, D.C., Corabastos	3.000	4.000	3.450		+
						Duitama (Boyacá), Mercaplaza	2.727	2.727	2.727		++
Mango manzano						Medellín, Central Mayorista de Antioquia	5.000	5.800	5.203		+
Armenia, Mercar	1.000	1.200	1.100		=	Tibasosa (Boyacá), Coomproriente	2.727	2.727	2.727		+
Florencia (Cauquetá)	1.840	2.000	1.907		++	Tunja, Complejo de Servicios del Sur	2.500	2.727	2.614		++
Pereira, La 41	1.800	2.000	1.967		+						
Pereira, Mercasa	1.400	1.600	1.556		+	Manzana roja importada					
Tunja, Complejo de Servicios del Sur	1.071	1.250	1.149		-	Arauca (Arauca)	8.000	8.250	8.125		=
Mango Tommy						Armenia, Mercar	7.895	8.684	8.374		-
Barranquilla, Barranquillita	2.720	2.800	2.780		+	Bogotá, D.C., Corabastos	7.895	9.474	8.836		+
Bogotá, D.C., Corabastos	1.250	1.667	1.392		+	Bucaramanga, Centroabastos	8.000	8.750	8.483		-
Bucaramanga, Centroabastos	1.400	1.600	1.493		-	Buenaventura (Valle del Cauca)	8.421	9.211	8.877		+
Cali, Cavasa	1.400	1.600	1.517		=	Cali, Cavasa	7.895	8.421	8.191		+
Cali, Santa Elena	1.400	1.800	1.600		+	Cali, Santa Elena	7.632	7.895	7.807		=
Cartagena, Bazurto	2.000	2.400	2.300		-	Cartagena, Bazurto	8.684	9.737	9.068		+
Cartago (Valle del Cauca)	1.917	2.167	2.042		++	Cartago (Valle del Cauca)	8.474	8.684	8.566		-
Chiquinquirá (Boyacá)	1.143	1.321	1.250		-	Cúcuta, Cenabastos	9.000	9.250	9.167		+
						Duitama (Boyacá), Mercaplaza	8.421	8.947	8.596		-
						Florencia (Cauquetá)	8.842	8.895	8.868		-

Cuadro 3. Mercados mayoristas. Precios de venta de frutas frescas (continuación)
28 de diciembre 2024 al 3 de enero de 2025

Productos y mercados	Pesos por kilogramo				Tendencia	Productos y mercados	Pesos por kilogramo				Tendencia
	Mínimo	Máximo	Medio				Mínimo	Máximo	Medio		
Manzana roja importada (continuación)						Manzana verde importada					
La Unión (Nariño)	8.158	8.421	8.224	=		Arauca (Arauca)	11.000	12.000	11.500	-	
Manizales, Centro Galerías	7.895	9.474	8.947	-		Armenia, Mercar	8.316	9.211	8.819	-	
Medellín, Central Mayorista de Antioquia	7.368	8.421	8.178	-		Bogotá, D.C., Corabastos	8.947	10.000	9.388	-	
Montería, Mercado del Sur	8.684	8.947	8.882	=		Bucaramanga, Centroabastos	8.750	9.000	8.933	+	
Neiva, Surabastos	8.737	9.368	9.053	+		Buenaventura (Valle del Cauca)	9.211	9.789	9.509	+	
Pamplona (Norte de Santander)	9.000	9.000	9.000	=		Cali, Cavasa	8.684	8.947	8.838	=	
Pereira, Mercasa	7.895	8.158	7.982	=		Cali, Santa Elena	8.421	8.684	8.553	+	
Popayán, Plaza de mercado del barrio Bolívar	7.263	7.368	7.342	+		Cartagena, Bazurto	8.684	10.000	9.145	+	
Rionegro (Antioquia)	8.421	8.947	8.701	-		Cartago (Valle del Cauca)	10.000	10.421	10.224	+	
San Gil (Santander)	9.000	9.050	9.006	+		Chiquinquirá (Boyacá)	10.000	10.526	10.263	+	
Sincelejo, Nuevo Mercado	8.500	9.000	8.750	+		Cúcuta, Cenabastos	9.000	9.500	9.333	+	
Tibasosa (Boyacá), Coomproriente	8.421	8.947	8.684	+		Duitama (Boyacá), Mercaplaza	8.947	10.000	9.298	-	
Tuluá (Valle del Cauca)	9.579	9.737	9.658	-		Florencia (Caquetá)	10.158	10.211	10.184	+	
Tunja, Complejo de Servicios del Sur	7.368	7.895	7.763	=		Ibagué, Plaza La 21	8.947	9.474	9.123	-	
Túquerres (Nariño)	8.158	8.158	8.158	+		La Unión (Nariño)	8.947	9.211	9.079	=	
Valledupar, Mercado Nuevo	8.684	8.947	8.816	=		Manizales, Centro Galerías	8.421	10.000	9.474	-	
Villavicencio, CAV	8.158	9.211	8.487	+		Medellín, Central Mayorista de Antioquia	8.421	8.947	8.724	-	
						Montería, Mercado del Sur	9.474	9.474	9.474	=	
						Neiva, Surabastos	9.684	10.526	10.105	=	
						Palmira (Valle del Cauca)	8.947	9.211	8.991	-	
						Pamplona (Norte de Santander)	9.000	9.000	9.000	=	
						Pasto, El Potrerillo	8.421	8.947	8.750	+	
						Pereira, Mercasa	8.421	9.211	8.860	=	
						Popayán, Plaza de mercado del barrio Bolívar	8.158	8.421	8.355	+	
						Rionegro (Antioquia)	8.684	9.474	8.931	-	
						San Gil (Santander)	9.750	10.000	9.958	-	
						Sincelejo, Nuevo Mercado	8.500	9.000	8.750	+	
						Tibasosa (Boyacá), Coomproriente	8.842	9.211	9.053	-	
						Tuluá (Valle del Cauca)	10.263	10.421	10.342	+	
						Tunja, Complejo de Servicios del Sur	8.947	9.474	9.167	-	
						Túquerres (Nariño)	8.684	8.947	8.772	-	
						Valledupar, Mercado Nuevo	9.211	9.474	9.342	=	
						Villavicencio, CAV	8.684	9.211	8.849	=	
						Maracuyá					
						Arauca (Arauca)	3.500	4.000	3.825	+	
						Armenia, Mercar	2.800	3.000	2.933	=	
						Bogotá, D.C., Corabastos	2.800	3.800	3.298	++	
						Bucaramanga, Centroabastos	2.500	3.300	2.960	-	
						Buenaventura (Valle del Cauca)	3.400	3.800	3.600	-	
						Cali, Cavasa	2.500	3.000	2.708	-	
						Cali, Santa Elena	2.800	3.200	3.025	-	
						Cartago (Valle del Cauca)	3.200	3.600	3.413	-	
						Chiquinquirá (Boyacá)	2.800	3.500	3.092	-	
						Cúcuta, Cenabastos	4.500	5.000	4.931	+	
						Duitama (Boyacá), Mercaplaza	3.000	3.500	3.167	-	
						Ibagué, Plaza La 21	2.000	2.400	2.267	-	
						Manizales, Centro Galerías	3.000	3.200	3.100	+	
						Medellín, Plaza Minorista "José María Villa"	2.000	2.500	2.220	-	

PRECIOS MAYORISTAS

Cuadro 3. Mercados mayoristas. Precios de venta de frutas frescas (continuación)
28 de diciembre 2024 al 3 de enero de 2025

Productos y mercados	Pesos por kilogramo				Tendencia	Productos y mercados	Pesos por kilogramo				Tendencia
	Mínimo	Máximo	Medio	Precios			Mínimo	Máximo	Medio	Precios	
Maracuyá (continuación)						Melón Cantalup (continuación)					
Palmira (Valle del Cauca)	2.200	3.000	2.600		-	Tibasosa (Boyacá), Coomproriente	3.182	3.182	3.182		-
Pamplona (Norte de Santander)	5.000	5.000	5.000		=	Tunja, Complejo de Servicios del Sur	2.727	2.955	2.841		-
Pasto, El Potrerillo	2.333	2.500	2.403		-	Villavicencio, CAV	4.500	5.000	4.850		-
Pereira, La 41	3.400	4.000	3.650		-						
Pereira, Mercasa	3.400	4.000	3.650		-	Mora de Castilla					
Popayán, Plaza de mercado del barrio Bolívar	3.500	3.600	3.550		-	Arauca (Arauca)	4.000	4.400	4.200		+
Rionegro (Antioquia)	2.500	3.000	2.730		-	Armenia, Mercar	5.500	6.000	5.878		+
San Gil (Santander)	3.000	3.667	3.292		-	Barranquilla, Barranquillita	4.400	6.400	5.293		+
Tibasosa (Boyacá), Coomproriente	3.000	3.500	3.325		-	Barranquilla, Granabastos	4.080	6.400	5.175		-
Tuluá (Valle del Cauca)	3.200	3.500	3.400		+	Bogotá, D.C., Corabastos	4.167	5.833	4.854		-
Tunja, Complejo de Servicios del Sur	3.000	3.500	3.233		+	Bucaramanga, Centroabastos	2.800	3.200	2.973		-
Túquerres (Nariño)	3.667	3.667	3.667		+	Buenaventura (Valle del Cauca)	6.500	6.800	6.683		+
Villavicencio, CAV	2.600	3.000	2.800		+	Cali, Cavasa	5.600	5.600	5.600		-
						Cali, Santa Elena	5.600	6.000	5.700		+
Maracuyá antioqueño						Cartagena, Bazurto	3.840	4.000	3.960		-
Barranquilla, Barranquillita	3.400	3.500	3.467		-	Cartago (Valle del Cauca)	5.000	5.600	5.442		++
Barranquilla, Granabastos	3.300	3.600	3.475		=	Chiquinquirá (Boyacá)	4.500	5.000	4.750		+++
Medellín, Central Mayorista de Antioquia	2.000	2.400	2.213		-	Cúcuta, Cenabastos	2.917	3.167	3.035		+
Montería, Mercado del Sur	1.800	2.500	2.200		-	Duitama (Boyacá), Mercaplaza	2.000	2.000	2.000		=
Santa Marta (Magdalena)	3.800	4.000	3.900		+	Ibagué, Plaza La 21	4.000	4.200	4.067		+
Sincelejo, Nuevo Mercado	2.700	3.000	2.913		-	Manizales, Centro Galerías	5.000	5.000	5.000		-
						Medellín, Central Mayorista de Antioquia	2.800	3.100	2.888		-
Maracuyá huilense						Montería, Mercado del Sur	4.000	4.600	4.350		-
Florencia (Cauquetá)	2.500	3.000	2.800		-	Neiva, Surabastos	4.000	4.800	4.400		+
Neiva, Surabastos	2.160	2.240	2.222		-	Palmira (Valle del Cauca)	4.800	5.440	5.160		-
						Pamplona (Norte de Santander)	2.000	2.000	2.000		=
Maracuyá santandereano						Pasto, El Potrerillo	4.000	4.000	4.000		-
Santa Marta (Magdalena)	4.667	5.000	4.850		+	Pereira, La 41	5.000	5.000	5.000		=
Valledupar, Mercabastos	4.000	4.333	4.250		+	Pereira, Mercasa	4.500	5.000	4.833		-
						Popayán, Plaza de mercado del barrio Bolívar	5.200	5.280	5.220		+
Melón Cantalup						San Gil (Santander)	3.000	3.500	3.083		-
Arauca (Arauca)	4.500	6.000	5.250		-	Santa Marta (Magdalena)	3.920	4.400	4.180		-
Armenia, Mercar	3.000	3.000	3.000		=	Sincelejo, Nuevo Mercado	4.000	5.000	4.478		-
Bogotá, D.C., Corabastos	3.000	4.500	3.521		-	Socorro (Santander)	3.500	3.500	3.500		-
Bucaramanga, Centroabastos	3.500	3.800	3.658		-	Tibasosa (Boyacá), Coomproriente	2.000	2.000	2.000		-
Cali, Cavasa	3.000	3.500	3.200		++	Tuluá (Valle del Cauca)	5.600	6.080	5.900		-
Cali, Santa Elena	3.200	3.400	3.288		+	Tunja, Complejo de Servicios del Sur	4.200	4.500	4.300		+
Cartago (Valle del Cauca)	3.500	3.800	3.579		-	Valledupar, Mercabastos	4.000	4.000	4.000		=
Chiquinquirá (Boyacá)	3.545	3.636	3.606		-	Villavicencio, CAV	5.000	7.000	6.250		-
Cúcuta, Cenabastos	3.200	3.600	3.453		-						
Ibagué, Plaza La 21	3.200	3.500	3.400		-	Naranja común					
Manizales, Centro Galerías	4.000	4.500	4.250		+	Arauca (Arauca)	2.283	2.391	2.337		++
Medellín, Central Mayorista de Antioquia	4.800	6.300	5.373		+++	Barranquilla, Barranquillita	1.160	1.160	1.160		+
Neiva, Surabastos	4.000	4.000	4.000		+	Cartagena, Bazurto	1.400	1.600	1.467		+++
Palmira (Valle del Cauca)	2.800	3.000	2.867		-	Chiquinquirá (Boyacá)	633	667	661		-
Pamplona (Norte de Santander)	4.000	4.000	4.000		=	Cúcuta, Cenabastos	1.500	1.667	1.523		+
Pasto, El Potrerillo	3.500	4.000	3.708		+	Cúcuta, La Nueva Sexta	1.500	1.667	1.556		+
Pereira, Mercasa	3.500	4.000	3.817		+						
San Gil (Santander)	3.200	3.200	3.200		+						

Cuadro 3. Mercados mayoristas. Precios de venta de frutas frescas (continuación)
28 de diciembre 2024 al 3 de enero de 2025

Productos y mercados	Pesos por kilogramo				Tendencia	Productos y mercados	Pesos por kilogramo				Tendencia
	Mínimo	Máximo	Medio				Mínimo	Máximo	Medio		
Naranja común (continuación)						Papaya Maradol					
Montería, Mercado del Sur	960	960	960	=		Arauca (Arauca)	2.200	3.000	2.650	-	
Neiva, Surabastos	1.200	1.300	1.211	++		Armenia, Mercar	1.000	1.400	1.222	++	
Pamplona (Norte de Santander)	500	600	550	-		Buenaventura (Valle del Cauca)	3.200	3.500	3.383	+++	
San Gil (Santander)	600	800	717	+		Cali, Cavasa	2.500	2.600	2.542	++	
Santa Bárbara (Antioquia)	778	800	789	=		Cali, Santa Elena	2.000	2.200	2.150	++	
Sonsón (Antioquia)	1.000	1.000	1.000	=		Cartago (Valle del Cauca)	1.600	2.000	1.788	-	
Tunja, Complejo de Servicios del Sur	1.136	1.273	1.182	+		Cúcuta, Cenabastos	2.200	2.400	2.261	-	
Valledupar, Mercado Nuevo	2.000	2.000	2.000	+++		Cúcuta, La Nueva Sexta	2.000	2.300	2.167	-	
						Duitama (Boyacá), Mercaplaza	1.667	1.667	1.667	n.d.	
						Florencia (Cauquetá)	1.500	1.500	1.500	=	
Naranja Sweet						Ipiales (Nariño), Ipiales somos todos	3.000	3.000	3.000	-	
Armenia, Mercar	1.600	1.640	1.613	=		Manizales, Centro Galerías	2.500	2.800	2.625	+	
Armenia, Retiro	1.440	1.500	1.480	=		Medellín, Central Mayorista de Antioquia	3.400	3.700	3.500	+	
Bogotá, D.C., Corabastos	1.900	2.250	2.085	+		Palmira (Valle del Cauca)	2.000	2.500	2.300	+	
Cali, Cavasa	1.600	1.700	1.642	++		Pamplona (Norte de Santander)	2.500	2.500	2.500	=	
Cali, Santa Elena	1.700	1.800	1.750	++		Pasto, El Potrerillo	1.917	2.083	2.056	+	
Cartago (Valle del Cauca)	1.720	1.800	1.770	+		Pereira, La 41	2.300	2.700	2.525	+	
Florencia (Cauquetá)	1.300	1.400	1.347	-		Pereira, Mercasa	2.000	2.700	2.400	-	
Ibagué, Plaza La 21	2.000	2.200	2.100	+		Popayán, Plaza de mercado del barrio Bolívar	2.400	2.500	2.475	+++	
Neiva, Surabastos	1.750	1.875	1.813	=		Rionegro (Antioquia)	3.500	4.000	3.760	++	
Pasto, El Potrerillo	1.875	1.875	1.875	+		San Gil (Santander)	1.750	1.850	1.767	-	
Pereira, La 41	1.900	2.500	2.175	-		Socorro (Santander)	1.750	1.750	1.750	-	
Pereira, Mercasa	1.700	2.000	1.850	-		Tibasosa (Boyacá), Coomproriente	1.667	1.944	1.875	-	
Popayán, Plaza de mercado del barrio Bolívar	1.700	1.700	1.700	+		Tuluá (Valle del Cauca)	1.600	1.800	1.725	+	
Tuluá (Valle del Cauca)	1.800	1.900	1.855	-		Tunja, Complejo de Servicios del Sur	1.500	1.600	1.550	+	
Naranja Valencia						Papaya Paulina					
Barranquilla, Barranquillita	1.600	1.600	1.600	=		Bogotá, D.C., Corabastos	1.111	1.944	1.620	+	
Bogotá, D.C., Corabastos	1.900	2.250	2.085	+		Bucaramanga, Centroabastos	2.000	2.300	2.192	-	
Bucaramanga, Centroabastos	1.400	1.600	1.493	+++		Chiquinquirá (Boyacá)	1.389	2.222	1.787	-	
Buenaventura (Valle del Cauca)	2.000	2.160	2.080	+		Ibagué, Plaza La 21	2.000	2.400	2.200	=	
Cartago (Valle del Cauca)	1.600	1.680	1.640	+		Medellín, Plaza Minorista "José María Villa"	1.200	1.600	1.423	-	
Florencia (Cauquetá)	1.200	1.260	1.233	-		Neiva, Surabastos	2.000	2.300	2.122	+	
La Ceja (Antioquia)	2.600	2.700	2.650	-		Valledupar, Mercado Nuevo	1.500	1.500	1.500	=	
Manizales, Centro Galerías	1.000	1.200	1.100	-		Villavicencio, CAV	1.100	1.350	1.238	-	
Medellín, Central Mayorista de Antioquia	2.200	2.500	2.390	+							
Medellín, Plaza Minorista "José María Villa"	2.200	2.500	2.365	-		Papaya tainung					
Montería, Mercado del Sur	1.875	2.000	1.922	+		Barranquilla, Barranquillita	2.800	2.900	2.833	+	
Pereira, Mercasa	1.700	2.000	1.850	-		Bogotá, D.C., Corabastos	3.000	3.500	3.214	-	
Rionegro (Antioquia)	2.500	2.800	2.640	-		Cartagena, Bazurto	2.500	3.000	2.813	-	
Sincelejo, Nuevo Mercado	1.875	2.000	1.906	+		Florencia (Cauquetá)	1.500	1.500	1.500	=	
Tibasosa (Boyacá), Coomproriente	2.000	2.167	2.042	-		Medellín, Central Mayorista de Antioquia	2.200	2.500	2.345	-	
Tunja, Complejo de Servicios del Sur	1.500	1.700	1.608	+		Montería, Mercado del Sur	1.440	1.800	1.655	-	
Túquerres (Nariño)	2.000	2.200	2.100	+		Sincelejo, Nuevo Mercado	1.333	1.500	1.396	-	
Valledupar, Mercabastos	2.273	2.727	2.500	+++							
Valledupar, Mercado Nuevo	2.500	2.800	2.625	+++		Patilla					
Villavicencio, CAV	1.400	1.600	1.450	+		Armenia, Mercar	1.600	1.700	1.667	-	
						Bogotá, D.C., Corabastos	1.200	1.500	1.368	+	

Cuadro 3. Mercados mayoristas. Precios de venta de frutas frescas (continuación)
28 de diciembre 2024 al 3 de enero de 2025

Productos y mercados	Pesos por kilogramo				Tendencia	Productos y mercados	Pesos por kilogramo				Tendencia
	Mínimo	Máximo	Medio				Mínimo	Máximo	Medio		
Patilla (continuación)						Pera importada (continuación)					
Bucaramanga, Centroabastos	1.500	1.800	1.652	-		Manizales, Centro Galerías	7.500	8.000	7.833	+	
Cali, Cavasa	1.800	2.200	1.908	-		Medellín, Central Mayorista de Antioquia	6.316	7.368	6.868	-	
Cali, Santa Elena	2.000	2.000	2.000	+		Montería, Mercado del Sur	7.368	7.895	7.632	=	
Cartagena, Bazurto	1.500	1.700	1.575	-		Neiva, Surabastos	8.333	9.444	8.889	+	
Cartago (Valle del Cauca)	2.000	2.200	2.075	-		Palmira (Valle del Cauca)	7.105	8.421	7.588	+	
Cúcuta, Cenabastos	2.200	2.400	2.300	+		Pamplona (Norte de Santander)	9.000	9.000	9.000	=	
Ibagué, Plaza La 21	1.800	1.800	1.800	n.d.		Pasto, El Potrerillo	6.316	6.579	6.382	+	
Medellín, Central Mayorista de Antioquia	1.100	1.400	1.293	-		Pereira, Mercasa	7.000	7.250	7.083	=	
Medellín, Plaza Minorista "José María Villa"	1.000	1.300	1.225	-		Popayán, Plaza de mercado del barrio Bolívar	6.211	6.316	6.263	+	
Montería, Mercado del Sur	1.600	1.800	1.717	-		Rionegro (Antioquia)	7.368	8.421	8.010	-	
Palmira (Valle del Cauca)	2.000	2.400	2.225	-		San Gil (Santander)	8.500	8.500	8.500	=	
Pasto, El Potrerillo	1.800	2.000	1.900	-		Sincelejo, Nuevo Mercado	7.000	8.000	7.500	+	
Pereira, La 41	2.000	2.200	2.100	++		Tibasosa (Boyacá), Coomproriente	6.842	7.368	7.105	-	
Pereira, Mercasa	1.800	2.000	1.917	+		Tuluá (Valle del Cauca)	7.789	8.000	7.895	-	
Popayán, Plaza de mercado del barrio Bolívar	2.200	2.300	2.250	+		Valledupar, Mercado Nuevo	8.250	8.250	8.250	=	
Rionegro (Antioquia)	1.500	2.000	1.825	-		Villavicencio, CAV	6.500	7.250	6.750	+	
San Gil (Santander)	1.500	1.800	1.650	-		Pera nacional					
Sincelejo, Nuevo Mercado	1.500	1.500	1.500	-		Bogotá, D.C., Corabastos	5.217	6.957	6.024	++	
Socorro (Santander)	1.800	1.900	1.850	=		Bucaramanga, Centroabastos	5.200	5.600	5.400	=	
Tuluá (Valle del Cauca)	2.000	2.100	2.075	-		Chiquinquirá (Boyacá)	4.400	4.800	4.667	+	
Tunja, Complejo de Servicios del Sur	1.500	1.700	1.617	-		Medellín, Central Mayorista de Antioquia	6.042	6.667	6.278	+	
Valledupar, Mercado Nuevo	1.300	1.300	1.300	-		San Gil (Santander)	5.400	5.600	5.550	+	
Villavicencio, CAV	1.500	2.000	1.788	+		Tibasosa (Boyacá), Coomproriente	4.800	5.200	4.950	+	
Patilla baby						Villavicencio, CAV	5.000	5.417	5.104	+	
Bogotá, D.C., Corabastos	1.300	1.600	1.495	-		Piña gold					
Bucaramanga, Centroabastos	1.800	2.000	1.980	-		Armenia, Mercar	2.700	2.800	2.767	=	
Cali, Cavasa	1.800	2.000	1.942	-		Barranquilla, Granabastos	4.100	4.500	4.317	+	
Chiquinquirá (Boyacá)	2.500	3.000	2.767	-		Bogotá, D.C., Corabastos	2.273	3.182	2.581	++	
Medellín, Central Mayorista de Antioquia	3.000	3.500	3.213	-		Bucaramanga, Centroabastos	2.000	2.500	2.257	++	
Pereira, Mercasa	2.500	3.000	2.833	-		Buenaventura (Valle del Cauca)	2.700	3.000	2.867	+	
Tunja, Complejo de Servicios del Sur	1.800	1.800	1.800	-		Cali, Cavasa	2.200	2.400	2.246	+	
Pera importada						Cali, Santa Elena	2.200	2.400	2.250	-	
Armenia, Mercar	7.632	7.895	7.719	=		Cartagena, Bazurto	3.000	4.000	3.600	++	
Bogotá, D.C., Corabastos	7.000	7.500	7.238	+		Cartago (Valle del Cauca)	2.600	2.900	2.738	-	
Bucaramanga, Centroabastos	7.500	8.000	7.567	+		Chiquinquirá (Boyacá)	2.150	2.500	2.317	-	
Buenaventura (Valle del Cauca)	7.368	8.158	7.825	+		Cúcuta, Cenabastos	3.200	3.500	3.292	-	
Cali, Cavasa	6.842	7.368	7.149	+		Ibagué, Plaza La 21	2.600	3.000	2.800	++	
Cali, Santa Elena	6.842	7.105	7.061	+		La Unión (Nariño)	4.000	5.000	4.250	=	
Cartagena, Bazurto	6.842	7.895	7.303	+		Manizales, Centro Galerías	2.500	3.000	2.775	++	
Cartago (Valle del Cauca)	6.684	6.947	6.803	-		Medellín, Central Mayorista de Antioquia	2.500	3.000	2.755	++	
Chiquinquirá (Boyacá)	6.842	7.368	7.039	-		Medellín, Plaza Minorista "José María Villa"	1.900	2.600	2.290	++	
Cúcuta, Cenabastos	8.000	8.500	8.250	-		Montería, Mercado del Sur	2.000	2.600	2.388	-	
Florencia (Cauquetá)	7.368	7.526	7.447	-		Neiva, Surabastos	3.000	3.200	3.022	+	
Ibagué, Plaza La 21	7.368	7.368	7.368	-		Palmira (Valle del Cauca)	2.200	2.800	2.500	+	
La Unión (Nariño)	6.842	6.842	6.842	=		Pereira, La 41	2.800	3.500	3.033	+	
						Pereira, Mercasa	2.500	3.000	2.817	+	
						Rionegro (Antioquia)	3.200	3.500	3.390	+++	
						San Gil (Santander)	2.500	2.500	2.500	+	

Cuadro 3. Mercados mayoristas. Precios de venta de frutas frescas (continuación)
28 de diciembre 2024 al 3 de enero de 2025

Productos y mercados	Pesos por kilogramo				Tendencia	Productos y mercados	Pesos por kilogramo				Tendencia
	Mínimo	Máximo	Medio	Precios			Mínimo	Máximo	Medio	Precios	
Piña gold (continuación)						Tomate de árbol (continuación)					
Sincelejo, Nuevo Mercado	3.200	3.200	3.200		+	Cali, Cavasa	2.200	2.400	2.283		-
Socorro (Santander)	2.500	2.778	2.639		=	Cali, Santa Elena	2.300	2.800	2.563		+
Tibasosa (Boyacá), Coomproriente	2.800	3.000	2.900		-	Cartagena, Bazurto	2.800	3.200	2.933		+
Tuluá (Valle del Cauca)	2.500	2.600	2.563		+	Cartago (Valle del Cauca)	3.200	3.500	3.350		+
Tunja, Complejo de Servicios del Sur	2.250	2.600	2.475		+	Chiquinquirá (Boyacá)	1.800	2.400	2.067		+
Valledupar, Mercado Nuevo	3.800	4.000	3.950		=	Cúcuta, Cenabastos	3.200	3.800	3.622		-
Piña manzana						Duitama (Boyacá), Mercaplaza	2.400	2.400	2.400		=
Cali, Santa Elena	1.700	1.800	1.767		-	El Santuario (Antioquia)	1.600	1.800	1.650		+
Popayán, Plaza de mercado del barrio Bolívar	2.200	2.300	2.250		+	Florencia (Caquetá)	5.120	5.600	5.360		+++
Piña perolera						Ibagué, Plaza La 21	2.600	2.640	2.620		-
Barranquilla, Barranquillita	3.120	3.200	3.180		=	La Ceja (Antioquia)	2.000	2.200	2.075		+
Barranquilla, Granabastos	2.800	3.280	3.027		+	La Unión (Antioquia)	1.500	1.500	1.500		+
Bogotá, D.C., Corabastos	1.500	2.333	1.779		++	Manizales, Centro Galerías	1.800	2.320	2.070		++
Bucaramanga, Centroabastos	1.667	2.000	1.833		++	Medellín, Central Mayorista de Antioquia	1.800	2.200	1.968		+
Florencia (Caquetá)	2.679	2.750	2.714		++	Medellín, Plaza Minorista "José María Villa"	1.800	2.300	2.095		+
Pamplona (Norte de Santander)	3.000	3.000	3.000		=	Montería, Mercado del Sur	2.400	3.000	2.700		+
San Gil (Santander)	1.667	1.833	1.708		+	Neiva, Surabastos	2.800	3.000	2.833		+
Pitahaya						Palmira (Valle del Cauca)	2.800	3.000	2.925		++
Arauca (Arauca)	8.000	10.500	9.125		+	Pamplona (Norte de Santander)	3.333	3.333	3.333		=
Bucaramanga, Centroabastos	7.000	8.500	7.833		-	Pasto, El Potrerillo	3.400	3.600	3.533		-
Chiquinquirá (Boyacá)	11.000	12.000	11.333		+++	Peñol (Antioquia)	1.700	2.200	1.950		++
Cúcuta, Cenabastos	9.000	10.000	9.222		-	Pereira, La 41	2.600	2.800	2.750		+
Medellín, Central Mayorista de Antioquia	7.000	8.000	7.655		-	Pereira, Mercasa	2.500	2.800	2.683		+
Neiva, Surabastos	7.000	9.000	7.611		-	Popayán, Plaza de mercado del barrio Bolívar	2.320	2.368	2.344		+
Pereira, Mercasa	10.000	10.000	10.000		-	Rionegro (Antioquia)	1.400	1.600	1.520		-
Villavicencio, CAV	7.000	9.000	7.375		=	San Gil (Santander)	2.800	3.000	2.825		+
Tangelo						San Vicente Ferrer (Antioquia)	1.400	1.700	1.550		+
Bogotá, D.C., Corabastos	4.000	4.800	4.452		+	Santa Marta (Magdalena)	3.360	3.600	3.493		+
Bucaramanga, Centroabastos	3.600	4.000	3.800		++	Sincelejo, Nuevo Mercado	2.200	2.400	2.367		-
Cartago (Valle del Cauca)	4.800	5.100	4.975		-	Sonsón (Antioquia)	1.300	1.400	1.350		+
Chiquinquirá (Boyacá)	3.400	3.600	3.533		-	Tibasosa (Boyacá), Coomproriente	2.200	2.400	2.350		+
Manizales, Centro Galerías	2.200	2.500	2.425		+	Tuluá (Valle del Cauca)	3.000	3.400	3.213		-
Pereira, Mercasa	3.500	4.000	3.625		++	Tunja, Complejo de Servicios del Sur	2.000	2.320	2.187		+
Tibasosa (Boyacá), Coomproriente	3.200	3.600	3.500		-	Túquerres (Nariño)	1.833	2.267	2.033		+
Tunja, Complejo de Servicios del Sur	2.400	2.600	2.480		-	Valledupar, Mercabastos	2.800	3.000	2.833		+
Villavicencio, CAV	3.913	4.348	4.293		+	Villavicencio, CAV	3.200	3.600	3.425		+
Tomate de árbol						Uchuva con cáscara					
Arauca (Arauca)	3.182	3.409	3.239		+	Bogotá, D.C., Corabastos	4.000	5.000	4.637		-
Armenia, Mercar	2.720	2.880	2.800		+	Bucaramanga, Centroabastos	6.000	7.000	6.250		+
Barranquilla, Barranquillita	3.000	3.500	3.250		++	Cúcuta, Cenabastos	5.000	5.500	5.167		+
Barranquilla, Granabastos	3.100	3.600	3.363		+++	Ibagué, Plaza La 21	3.200	3.200	3.200		=
Bogotá, D.C., Corabastos	2.400	3.000	2.705		+	Medellín, Central Mayorista de Antioquia	4.300	5.000	4.658		+
Bucaramanga, Centroabastos	2.600	3.000	2.817		+	Uva importada					
Buenaventura (Valle del Cauca)	2.700	3.000	2.917		+	Arauca (Arauca)	20.250	20.875	20.656		+
						Bogotá, D.C., Corabastos	17.500	21.250	19.297		-
						Bucaramanga, Centroabastos	18.750	20.000	18.917		+
						Cali, Cavasa	21.176	21.176	21.176		+++

Cuadro 3. Mercados mayoristas. Precios de venta de frutas frescas (continuación)
28 de diciembre 2024 al 3 de enero de 2025

Productos y mercados	Pesos por kilogramo				Tendencia	Productos y mercados	Pesos por kilogramo				Tendencia
	Mínimo	Máximo	Medio				Mínimo	Máximo	Medio		
Uva importada (continuación)						Uva red globe nacional (continuación)					
Cali, Santa Elena	16.471	17.059	16.569		+	Bucaramanga, Centroabastos	13.333	13.889	13.704		+
Cúcuta, Cenabastos	20.625	21.250	21.007		-	Cali, Cavasa	12.000	14.400	13.333		+
Medellín, Central Mayorista de Antioquia	16.250	19.375	17.943		-	Cali, Santa Elena	11.200	11.733	11.556		++
San Gil (Santander)	20.000	20.625	20.417		+	Cartagena, Bazurto	15.000	15.500	15.125		+
Valledupar, Mercado Nuevo	17.500	17.500	17.500		=	Cartago (Valle del Cauca)	12.500	14.000	13.300		+
Villavicencio, CAV	18.750	20.000	19.531		+	Manizales, Centro Galerías	13.200	13.600	13.467		++
Uva Isabela						Medellín, Central Mayorista de Antioquia	13.333	15.000	13.814		++
Arauca (Arauca)	4.160	5.600	4.900		++	Montería, Mercado del Sur	13.333	14.444	13.704		=
Armenia, Mercar	4.405	5.727	4.885		-	Pasto, El Potrerillo	11.111	12.346	11.831		+
Bogotá, D.C., Corabastos	4.444	6.222	5.275		+++	Pereira, Mercasa	11.200	12.000	11.817		-
Bucaramanga, Centroabastos	4.000	4.800	4.417		+	Popayán, Plaza de mercado del barrio Bolívar	12.105	12.632	12.500		-
Cali, Cavasa	3.600	4.000	3.767		+++	San Gil (Santander)	11.364	11.364	11.364		+
Cali, Santa Elena	3.040	3.200	3.120		+	Tuluá (Valle del Cauca)	13.000	13.500	13.417		++
Chiquinquirá (Boyacá)	5.600	6.000	5.820		-	Villavicencio, CAV	11.364	13.750	12.716		+
Cúcuta, Cenabastos	8.000	9.000	8.667		+	Uva roja					
Duitama (Boyacá), Mercaplaza	3.600	4.000	3.733		-	Duitama (Boyacá), Mercaplaza	8.800	9.600	9.333		-
Ibagué, Plaza La 21	3.200	3.600	3.467		+	Florencia (Cauquetá)	15.000	15.000	15.000		=
Ipiales (Nariño), Ipiales somos todos	4.000	4.000	4.000		++	La Unión (Nariño)	8.000	8.000	8.000		=
La Unión (Nariño)	4.800	5.200	4.900		=	Neiva, Surabastos	14.000	15.000	14.667		+
Medellín, Central Mayorista de Antioquia	4.800	6.600	5.680		++	Pereira, Mercasa	14.444	15.556	15.000		=
Palmira (Valle del Cauca)	2.400	2.400	2.400		+	Sincelejo, Nuevo Mercado	12.000	13.000	12.750		+
Pamplona (Norte de Santander)	6.000	6.000	6.000		=	Tibasosa (Boyacá), Coomproriente	8.800	9.600	9.000		+
Pasto, El Potrerillo	3.200	4.000	3.680		+	Túquerres (Nariño)	11.111	12.222	11.667		+++
Popayán, Plaza de mercado del barrio Bolívar	4.000	4.000	4.000		+	Uva verde					
Rionegro (Antioquia)	5.000	7.000	5.400		++	Bogotá, D.C., Corabastos	12.778	14.444	13.634		++
San Gil (Santander)	5.600	6.000	5.700		+	Cartago (Valle del Cauca)	10.800	12.000	11.400		+
Sincelejo, Nuevo Mercado	7.500	8.750	8.250		+++	Medellín, Central Mayorista de Antioquia	13.333	15.000	14.222		n.d.
Tibasosa (Boyacá), Coomproriente	3.520	4.000	3.680		+	Neiva, Surabastos	14.000	17.000	15.333		n.d.
Tuluá (Valle del Cauca)	3.360	3.600	3.487		++	Zapote					
Túquerres (Nariño)	4.000	4.400	4.133		+++	Montería, Mercado del Sur	7.000	8.000	7.500		+
Villavicencio, CAV	4.417	5.833	5.313		++						
Uva red globe nacional											
Armenia, Mercar	12.800	14.000	13.582		+						
Bogotá, D.C., Corabastos	11.000	14.444	12.593		+						

TENDENCIAS

---	-	+	+++
Variación mayor al -20 %	Variación entre 0 % y -10 %	Variación entre 0 % y 10 %	Variación mayor al 20 %
--	=	++	n. d.
Variación entre -10 % y -20 %	Variación igual a 0 %	Variación entre 10 % y 20 %	No determinado

TUBÉRCULOS, RAÍCES Y PLÁTANOS

Menor abastecimiento de papa capira

Durante la presente semana aumentaron los precios de la papa capira en veinticinco de los veintiocho mercados donde se comercializó. Según los comerciantes este comportamiento estuvo asociado a la menor oferta del producto de primera calidad procedente de La Unión, Santa Rosa de Osos, El Santuario, San Pedro de los Milagros (Antioquia), Villapinzón, Boyacá, Madrid (Cundinamarca), Ipiales y Túquerres (Nariño) En Montería y Sincelejo, por ejemplo, el alza superó el 29%, ofreciéndose el kilo a \$3.313 y a \$2.975 respectivamente.

De la misma forma, subieron las cotizaciones mayoristas de las papas criolla limpia y única, el plátano guineo y la arracha amarilla. En el caso de la papa criolla limpia, por ejemplo, el aumento del precio se registró en treinta y dos de los cuarenta y un mercados donde se negoció. Según los comerciantes, esto se debió a la reducción de la oferta procedente de Tunja (Boyacá), Mutiscua, Pamplona (Norte de Santander), La Unión, El Santuario, San Vicente Ferrer, La Ceja, Marinilla (Antioquia), Tuluá (Valle del Cauca), Samacá, Chíquiza, Soracá, Siachoque, Toca, Ramiriquí, Viracachá, Cóbbita y Ventaquemada (Boyacá).

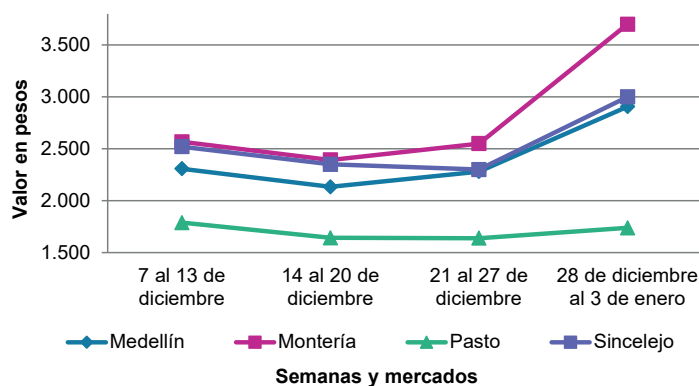
Igualmente, se incrementaron los precios de la papa única en quince de los veintidós mercados donde se recolectó información. Este comportamiento se dio pues hubo menor recolección por la finalización de cosechas en Tunja (Boyacá), Cerrito (Santander), Pasto, Túquerres, Ipiales e Iles (Nariño).

Asimismo, aumentaron las cotizaciones mayoristas del plátano guineo, debido a la menor oferta, por la reducción en la recolección en San Jerónimo, Medellín, Caramanta (Antioquia), Quinchía (Risaralda), Aguadas, Anserma, La Merced (Caldas), Anolaima y San Juan de Rioseco (Cundinamarca). Este comportamiento se registró en ocho de los diez mercados donde se comercializó.

También se elevaron los precios de la arracha amarilla y esta situación se atribuyó al menor ingreso de producto de primera calidad desde Cajamarca (Tolima), Tunja, Sogamoso, Boyacá, Ramiriquí y Ciénega (Boyacá). El anterior comportamiento se registró en catorce de los diecinueve mercados donde se vendió.

Por el contrario, bajaron los precios mayoristas del plátano hartón verde. De acuerdo con lo informado por los comerciantes, se presentó una mayor producción en las zonas de cultivo de Granada, Lejanías, Fuente de Oro (Meta), Armenia, Calarcá, Quimbaya, Circasia, Montenegro (Quindío), Pereira, Balboa (Risaralda), Alcalá (Valle del Cauca), San Juan de Urabá (Antioquia), Moñitos, Los Córdoba y Tierralta (Córdoba). El descenso se registró en veinticuatro de los treinta y cinco mercados en los que se vendió. En Pereira y Cali, por ejemplo, el kilo se vendió a \$2.156 y a \$2.125, respectivamente, 15,3%, en promedio, menos que la semana inmediatamente anterior.

Gráfico 7. Comportamiento de los precios de la papa capira 7 de diciembre 2024 al 3 de enero 2025



Fuente: DANE, SIPSA.

Cuadro 4. Mercados mayoristas. Precios de venta de tubérculos, raíces y plátanos
28 de diciembre 2024 al 3 de enero de 2025

Productos y mercados	Pesos por kilogramo				Tendencia	Productos y mercados	Pesos por kilogramo				Tendencia
	Mínimo	Máximo	Medio	Precios			Mínimo	Máximo	Medio	Precios	
Arracacha amarilla						Papa Betina					
Arauca (Arauca)	2.700	3.000	2.850		+	Tunja, Complejo de Servicios del Sur	700	800	753		-
Bogotá, D.C., Corabastos	833	1.833	1.310		++	Papa capira					
Bucaramanga, Centroabastos	1.760	1.760	1.760		+	Buenaventura (Valle del Cauca)	2.000	2.140	2.083		+
Buenaventura (Valle del Cauca)	1.840	2.080	1.973		+	Cali, Cavasa	1.800	1.800	1.800		+
Cali, Cavasa	1.167	1.167	1.167		+++	Cali, Santa Elena	1.900	2.000	1.948		++
Cali, Santa Elena	1.667	1.833	1.806		+++	Cartago (Valle del Cauca)	1.680	1.840	1.755		+
Chiquinquirá (Boyacá)	1.000	1.333	1.208		-	El Carmen de Viboral (Antioquia)	2.900	3.100	3.000		+++
Cúcuta, Cenabastos	2.400	2.800	2.600		-	El Santuario (Antioquia)	2.200	2.800	2.550		+++
Duitama (Boyacá), Mercaplaza	2.000	2.333	2.222		+	Ipiales (Nariño), Centro de acopio	1.400	1.500	1.450		-
Florencia (Cauquetá)	1.920	1.968	1.936		-	Ipiales (Nariño), Ipiales somos todos	1.700	1.700	1.700		++
Ibagué, Plaza La 21	720	800	780		-	La Ceja (Antioquia)	3.300	3.500	3.400		+++
Neiva, Surabastos	1.280	1.440	1.369		+	La Unión (Antioquia)	2.400	2.400	2.400		+++
Pamplona (Norte de Santander)	2.400	2.600	2.467		++	Manizales, Centro Galerías	2.000	2.100	2.060		+
Popayán, Plaza de mercado del barrio Bolívar	1.680	1.800	1.750		+	Marinilla (Antioquia)	1.900	3.000	2.450		+++
San Gil (Santander)	2.320	2.400	2.350		++	Medellín, Central Mayorista de Antioquia	2.500	3.200	2.895		+++
Tibasosa (Boyacá), Coomproriente	2.167	2.333	2.250		++	Medellín, Plaza Minorista "José María Villa"	2.400	3.100	2.823		+++
Tunja, Complejo de Servicios del Sur	1.333	1.500	1.431		-	Montería, Mercado del Sur	2.800	3.800	3.313		+++
Valledupar, Mercabastos	3.600	4.400	4.000		n.d.	Palmira (Valle del Cauca)	1.800	1.940	1.912		++
Villavicencio, CAV	2.600	3.200	2.900		+	Pasto, El Potrerillo	1.700	1.800	1.738		+
Arracacha blanca						Peñol (Antioquia)	2.100	3.300	2.850		+++
Armenia, Mercar	2.500	2.667	2.556		=	Pereira, La 41	2.000	2.100	2.050		+
Cartago (Valle del Cauca)	2.167	2.500	2.306		+	Pereira, Mercasa	1.700	1.900	1.811		+
Manizales, Centro Galerías	1.935	2.581	2.258		-	Popayán, Plaza de mercado del barrio Bolívar	1.800	1.860	1.830		-
Medellín, Central Mayorista de Antioquia	3.000	5.000	3.771		++	Rionegro (Antioquia)	2.400	3.400	2.790		+++
Medellín, Plaza Minorista "José María Villa"	3.500	4.500	4.033		+	San Vicente Ferrer (Antioquia)	2.800	3.200	2.950		+++
Pasto, El Potrerillo	1.600	1.600	1.600		=	Santa Bárbara (Antioquia)	2.500	3.200	2.825		+++
Pereira, La 41	2.167	2.333	2.250		-	Sincelejo, Nuevo Mercado	2.900	3.000	2.975		+++
Pereira, Mercasa	2.500	2.750	2.604		+	Sonsón (Antioquia)	2.000	2.300	2.125		-
San Vicente Ferrer (Antioquia)	2.750	3.250	3.031		++	Tuluá (Valle del Cauca)	1.840	1.920	1.885		+
Tuluá (Valle del Cauca)	2.167	2.333	2.278		+	Túquerres (Nariño)	1.500	1.500	1.500		+
Ñame criollo						Papa criolla limpia					
Montería, Mercado del Sur	2.400	2.800	2.575		+	Arauca (Arauca)	3.333	3.333	3.333		-
Sincelejo, Nuevo Mercado	2.800	3.000	2.950		-	Armenia, Mercar	3.333	4.167	3.704		-
Ñame diamante						Barranquilla, Barranquillita	4.160	4.440	4.300		++
Montería, Mercado del Sur	1.400	1.400	1.400		+	Barranquilla, Granabastos	4.280	4.440	4.353		+
Sincelejo, Nuevo Mercado	1.200	1.400	1.375		+	Bogotá, D.C., Corabastos	3.778	5.111	4.470		-
Valledupar, Mercabastos	1.800	2.000	1.917		-	Bucaramanga, Centroabastos	2.200	2.800	2.453		+
Ñame espino						Cali, Cavasa	3.000	3.000	3.000		++
Cartagena, Bazurto	3.200	4.400	3.650		++	Cali, Santa Elena	2.500	2.800	2.650		+
Montería, Mercado del Sur	2.400	2.600	2.500		=	Cartagena, Bazurto	4.600	5.200	4.917		+
Sincelejo, Nuevo Mercado	2.800	3.200	2.988		-	Cartago (Valle del Cauca)	2.900	3.400	3.150		++
						Cúcuta, Cenabastos	2.200	2.600	2.375		+
						Duitama (Boyacá), Mercaplaza	2.800	3.200	3.067		+++
						El Santuario (Antioquia)	1.800	2.400	2.075		-

Cuadro 4. Mercados mayoristas. Precios de venta de tubérculos, raíces y plátanos (continuación)
28 de diciembre 2024 al 3 de enero de 2025

Productos y mercados	Pesos por kilogramo				Tendencia	Productos y mercados	Pesos por kilogramo				Tendencia
	Mínimo	Máximo	Medio	Precios			Mínimo	Máximo	Medio	Precios	
Papa criolla limpia (continuación)						Papa nevada (continuación)					
Florencia (Caquetá)	3.480	3.580	3.527		++	Marinilla (Antioquia)	2.000	2.500	2.300		+++
Ibagué, Plaza La 21	3.200	4.000	3.500		-	Medellín, Central Mayorista de Antioquia	2.000	3.000	2.510		+++
Ipiales (Nariño), Ipiales somos todos	2.000	2.000	2.000		-	Peñol (Antioquia)	1.900	2.800	2.442		+++
La Ceja (Antioquia)	2.600	2.800	2.700		+	Pereira, Mercasa	3.000	3.200	3.083		-
La Unión (Antioquia)	2.200	2.300	2.250		+++	Rionegro (Antioquia)	2.200	3.000	2.405		+++
La Unión (Nariño)	2.200	2.400	2.250		+	San Vicente Ferrer (Antioquia)	2.700	3.000	2.850		+++
Manizales, Centro Galerías	3.125	3.750	3.264		-						
Marinilla (Antioquia)	2.200	2.700	2.475		+++	Papa parda pastusa					
Medellín, Central Mayorista de Antioquia	1.700	2.600	2.218		+	Arauca (Arauca)	1.560	1.700	1.645		-
Medellín, Plaza Minorista "José María Villa"	2.500	3.300	3.028		+++	Armenia, Mercar	1.800	1.900	1.850		+
Montería, Mercado del Sur	4.000	5.500	4.688		+	Bogotá, D.C., Corabastos	1.600	1.900	1.741		+
Neiva, Surabastos	3.300	4.000	3.667		+	Bucaramanga, Centroabastos	1.500	1.600	1.571		++
Pamplona (Norte de Santander)	1.600	2.200	1.917		+	Cali, Cavasa	1.800	1.800	1.800		+
Pereira, La 41	3.400	3.600	3.480		+	Cartago (Valle del Cauca)	1.600	1.760	1.665		+
Pereira, Mercasa	3.600	4.800	4.078		+++	Chiquinquirá (Boyacá)	1.200	1.400	1.300		+
Rionegro (Antioquia)	2.600	2.800	2.690		+++	Florencia (Caquetá)	1.800	1.900	1.847		-
San Gil (Santander)	2.900	3.000	2.983		-	Manizales, Centro Galerías	1.680	1.700	1.693		+
San Vicente Ferrer (Antioquia)	1.800	2.000	1.900		+	Pereira, Mercasa	1.300	1.500	1.421		+
Santa Bárbara (Antioquia)	2.400	2.600	2.475		+	Popayán, Plaza de mercado del barrio Bolívar	2.100	2.200	2.150		-
Santa Marta (Magdalena)	4.000	5.000	4.460		+	San Gil (Santander)	1.400	1.500	1.443		-
Sincelejo, Nuevo Mercado	3.500	4.300	3.879		+	Socorro (Santander)	1.600	1.700	1.650		+
Sonsón (Antioquia)	1.800	2.100	1.950		+++						
Tibasosa (Boyacá), Coomproriente	2.600	2.800	2.725		-	Papa Puracé					
Tuluá (Valle del Cauca)	2.583	2.750	2.670		++	La Unión (Antioquia)	1.800	2.000	1.900		++
Tunja, Complejo de Servicios del Sur	2.800	3.400	3.100		+	Montería, Mercado del Sur	2.900	3.700	3.283		+++
Túquerres (Nariño)	2.200	2.400	2.333		+++	Sincelejo, Nuevo Mercado	2.800	3.000	2.850		+++
Valledupar, Mercabastos	3.600	4.000	3.900		+						
Villavicencio, CAV	2.800	3.600	3.200		+	Papa rubí					
						Bogotá, D.C., Corabastos	1.100	1.300	1.192		+
Papa criolla sucia						Pereira, La 41	1.600	1.700	1.637		-
Bogotá, D.C., Corabastos	3.000	4.200	3.623		-	Pereira, Mercasa	1.300	1.600	1.438		-
Cali, Cavasa	2.800	2.800	2.800		+++	Santa Marta (Magdalena)	1.480	1.560	1.500		-
Chiquinquirá (Boyacá)	1.000	1.400	1.183		-	Sincelejo, Nuevo Mercado	1.580	1.600	1.594		++
Ipiales (Nariño), Centro de acopio	1.600	2.000	1.800		+	Tunja, Complejo de Servicios del Sur	760	800	790		-
Palmira (Valle del Cauca)	2.360	2.500	2.410		+						
Pasto, El Potrerillo	1.800	1.800	1.800		+	Papa R-12 negra					
Popayán, Plaza de mercado del barrio Bolívar	1.667	1.750	1.688		-	Bogotá, D.C., Corabastos	1.700	1.900	1.823		+
Tunja, Complejo de Servicios del Sur	1.900	2.200	2.017		-	Cartago (Valle del Cauca)	1.400	1.560	1.475		+
						Medellín, Central Mayorista de Antioquia	2.100	2.800	2.401		+++
Papa ICA-Huila						Papa R-12 roja					
La Unión (Nariño)	2.200	2.400	2.300		+	Bogotá, D.C., Corabastos	1.700	1.900	1.823		+
Pasto, El Potrerillo	2.000	2.200	2.175		+						
Papa Morasurco						Papa sabanera					
La Unión (Nariño)	1.800	1.900	1.850		+	Bogotá, D.C., Corabastos	2.500	3.200	2.828		++
Pasto, El Potrerillo	1.700	1.800	1.775		+						
Papa nevada						Papa superior					
Cartago (Valle del Cauca)	3.438	3.750	3.578		+	Bogotá, D.C., Corabastos	1.600	1.900	1.741		+
El Santuario (Antioquia)	2.400	2.500	2.450		+++	Chiquinquirá (Boyacá)	1.200	1.400	1.300		+

Cuadro 4. Mercados mayoristas. Precios de venta de tubérculos, raíces y plátanos (continuación)
28 de diciembre 2024 al 3 de enero de 2025

Productos y mercados	Pesos por kilogramo				Tendencia	Productos y mercados	Pesos por kilogramo				Tendencia
	Mínimo	Máximo	Medio				Mínimo	Máximo	Medio		
Papa superior (continuación)						Plátano dominico hartón verde					
Cúcuta, Cenabastos	1.100	1.400	1.233	-		Armenia, Retiro	1.700	2.100	1.883	-	
Duitama (Boyacá), Mercaplaza	1.300	1.400	1.367	-		Cartago (Valle del Cauca)	2.600	2.800	2.750	+	
Ibagué, Plaza La 21	1.500	1.600	1.553	-		Manizales, Centro Galerías	2.500	2.800	2.625	+	
Ipiales (Nariño), Centro de acopio	1.400	1.400	1.400	-		Pereira, La 41	2.000	2.300	2.167	-	
Ipiales (Nariño), Ipiales somos todos	1.500	1.500	1.500	++		Pereira, Mercasa	2.000	2.400	2.156	-	
Neiva, Surabastos	1.500	1.760	1.602	+		Plátano dominico verde					
Pamplona (Norte de Santander)	1.400	1.400	1.400	++		Medellín, Central Mayorista de Antioquia	1.200	1.500	1.415	-	
Pasto, El Potrerillo	1.500	1.640	1.585	+		Santa Bárbara (Antioquia)	1.000	1.200	1.088	-	
Tibasosa (Boyacá), Coomproriente	1.300	1.300	1.300	-		Sonsón (Antioquia)	2.000	2.200	2.100	+	
Tunja, Complejo de Servicios del Sur	1.000	1.100	1.067	-		Plátano guineo					
Túquerres (Nariño)	1.300	1.500	1.375	+		Bogotá, D.C., Corabastos	2.800	4.000	3.062	+	
Villavicencio, CAV	1.500	1.600	1.525	-		Cartago (Valle del Cauca)	1.900	2.100	2.000	-	
Papa suprema						La Ceja (Antioquia)	2.400	3.000	2.725	+++	
Armenia, Mercar	1.800	1.900	1.850	+		Medellín, Central Mayorista de Antioquia	2.000	3.200	2.670	++	
Cali, Santa Elena	1.800	1.900	1.838	++		Medellín, Plaza Minorista "José María Villa"	1.800	2.200	1.980	+	
Palmira (Valle del Cauca)	1.960	1.960	1.960	++		Peñol (Antioquia)	2.000	2.400	2.228	+	
Tuluá (Valle del Cauca)	1.800	1.900	1.863	++		Rionegro (Antioquia)	2.200	2.600	2.433	++	
Papa única						Santa Bárbara (Antioquia)	1.000	1.200	1.100	-	
Barranquilla, Barranquillita	1.480	1.500	1.493	+		Sonsón (Antioquia)	1.000	1.250	1.150	+	
Barranquilla, Granabastos	1.500	1.520	1.508	+		Villavicencio, CAV	2.667	3.333	3.042	+	
Bogotá, D.C., Corabastos	1.100	1.300	1.192	+		Plátano hartón maduro					
Bucaramanga, Centroabastos	1.200	1.300	1.265	+		Armenia, Mercar	1.900	2.100	2.022	-	
Buenaventura (Valle del Cauca)	1.520	1.800	1.670	+		Bogotá, D.C., Corabastos	2.250	3.000	2.600	-	
Cali, Cavasa	1.300	1.500	1.358	-		Cúcuta, Cenabastos	2.700	3.200	2.967	-	
Cali, Santa Elena	1.500	1.600	1.550	+		Ibagué, Plaza La 21	2.000	2.500	2.267	+	
Cartagena, Bazurto	1.360	1.500	1.408	-		Medellín, Central Mayorista de Antioquia	2.300	2.700	2.545	-	
Cartago (Valle del Cauca)	1.400	1.500	1.453	-		Medellín, Plaza Minorista "José María Villa"	2.000	2.300	2.145	-	
Cúcuta, Cenabastos	1.000	1.200	1.092	+		Neiva, Surabastos	2.300	2.600	2.500	+	
Ipiales (Nariño), Centro de acopio	1.100	1.200	1.150	-		Pereira, La 41	2.000	2.300	2.167	-	
La Unión (Nariño)	1.500	1.600	1.575	+		Pereira, Mercasa	2.000	2.400	2.156	-	
Manizales, Centro Galerías	1.400	1.400	1.400	+		Tunja, Complejo de Servicios del Sur	2.250	2.400	2.325	-	
Neiva, Surabastos	1.400	1.500	1.431	+		Plátano hartón verde					
Pamplona (Norte de Santander)	1.200	1.200	1.200	++		Arauca (Arauca)	2.400	2.500	2.450	-	
Pasto, El Potrerillo	1.400	1.500	1.450	++		Armenia, Mercar	2.100	2.400	2.289	-	
Pereira, La 41	1.480	1.600	1.533	-		Armenia, Retiro	2.100	2.400	2.267	-	
Pereira, Mercasa	1.300	1.460	1.375	+		Barranquilla, Barranquillita	1.800	1.800	1.800	+	
Popayán, Plaza de mercado del barrio Bolívar	2.000	2.000	2.000	-		Bogotá, D.C., Corabastos	2.250	3.000	2.600	-	
Valledupar, Mercabastos	1.500	1.600	1.517	+		Bucaramanga, Centroabastos	3.040	3.520	3.246	-	
Valledupar, Mercado Nuevo	1.500	1.600	1.525	+		Cali, Cavasa	2.500	2.700	2.617	-	
Plátano comino						Cali, Santa Elena	2.000	2.200	2.125	-	
Medellín, Central Mayorista de Antioquia	3.000	3.200	3.020	+		Cartagena, Bazurto	1.650	2.100	1.875	+	
Rionegro (Antioquia)	3.200	3.600	3.417	+		Chiquinquirá (Boyacá)	2.250	2.600	2.475	-	
Plátano dominico hartón maduro						Cúcuta, Cenabastos	2.700	3.200	2.975	-	
Manizales, Centro Galerías	2.500	2.800	2.625	+		Duitama (Boyacá), Mercaplaza	2.000	2.500	2.333	-	
Pereira, La 41	2.000	2.300	2.167	-							
Pereira, Mercasa	2.000	2.400	2.156	-							

Cuadro 4. Mercados mayoristas. Precios de venta de tubérculos, raíces y plátanos (conclusión)
28 de diciembre 2024 al 3 de enero de 2025

Productos y mercados	Pesos por kilogramo				Tendencia	Productos y mercados	Pesos por kilogramo				Tendencia
	Mínimo	Máximo	Medio	Precios			Mínimo	Máximo	Medio	Precios	
Plátano hartón verde (continuación)						Yuca chirosa					
Florencia (Caquetá)	2.000	2.000	2.000		=	Túquerres (Nariño)	1.667	2.000	1.833		+++
Ibagué, Plaza La 21	2.000	2.500	2.267		+	Buenaventura (Valle del Cauca)	1.520	1.680	1.587		+
La Ceja (Antioquia)	2.500	2.600	2.550		-	Ibagué, Plaza La 21	1.500	1.667	1.583		-
Medellín, Central Mayorista de Antioquia	2.300	2.700	2.545		-	Medellín, Central Mayorista de Antioquia	1.320	1.680	1.424		-
Medellín, Plaza Minorista "José María Villa"	2.000	2.300	2.145		-	Rionegro (Antioquia)	1.800	1.920	1.860		++
Montería, Mercado del Sur	1.125	1.375	1.250		-	Yuca criolla					
Neiva, Surabastos	2.300	2.600	2.500		+	Arauca (Arauca)	1.429	1.571	1.536		=
Palmira (Valle del Cauca)	2.400	2.600	2.500		-	Barranquilla, Barranquillita	1.200	1.275	1.246		++
Pamplona (Norte de Santander)	2.750	3.250	2.875		+++	Barranquilla, Granabastos	1.250	1.300	1.263		++
Pereira, La 41	2.000	2.300	2.167		-	Bucaramanga, Centroabastos	1.667	1.786	1.740		+
Pereira, Mercasa	2.000	2.400	2.156		-	Cartagena, Bazurto	1.000	1.125	1.063		+
Popayán, Plaza de mercado del barrio Bolívar	1.680	1.720	1.690		=	Cúcuta, Cenabastos	1.800	2.000	1.844		-
Rionegro (Antioquia)	2.900	3.300	3.092		-	Medellín, Central Mayorista de Antioquia	2.000	2.400	2.154		+
San Gil (Santander)	2.000	2.400	2.133		-	Medellín, Plaza Minorista "José María Villa"	2.200	2.320	2.247		+
Santa Bárbara (Antioquia)	1.800	1.800	1.800		-	Montería, Mercado del Sur	1.000	1.250	1.125		+
Santa Marta (Magdalena)	1.750	1.800	1.775		+	Sincelejo, Nuevo Mercado	875	875	875		+
Sincelejo, Nuevo Mercado	1.350	1.462	1.406		+	Socorro (Santander)	1.300	1.300	1.300		n.d.
Socorro (Santander)	2.000	2.000	2.000		n.d.	Valledupar, Mercabastos	950	1.000	975		-
Tibasosa (Boyacá), Coomproriente	2.500	2.750	2.663		-	Yuca ICA					
Tuluá (Valle del Cauca)	3.200	3.300	3.238		-	Armenia, Mercar	920	1.200	1.087		+
Tunja, Complejo de Servicios del Sur	2.250	2.400	2.325		-	Armenia, Retiro	920	920	920		-
Valledupar, Mercabastos	1.800	2.100	1.938		+	Cali, Cavasa	1.200	1.400	1.293		++
Villavicencio, CAV	2.400	2.880	2.670		-	Cali, Santa Elena	1.120	1.200	1.160		+
Plátano hartón verde ecuatoriano						Cartago (Valle del Cauca)	1.400	1.520	1.440		+
Pasto, El Potrerillo	1.800	2.000	1.915		-	Florencia (Caquetá)	928	1.040	992		-
Popayán, Plaza de mercado del barrio Bolívar	2.333	2.400	2.367		-	Manizales, Centro Galerías	1.400	1.800	1.640		++
Túquerres (Nariño)	2.000	2.067	2.022		-	Neiva, Surabastos	2.400	2.800	2.600		+
Plátano hartón verde Eje Cafetero						Palmira (Valle del Cauca)	1.360	1.400	1.370		++
Medellín, Central Mayorista de Antioquia	3.000	3.100	3.053		-	Pasto, El Potrerillo	1.667	1.667	1.667		=
Plátano hartón verde llanero						Pereira, La 41	1.120	1.200	1.160		-
Bogotá, D.C., Corabastos	3.000	3.500	3.219		-	Pereira, Mercasa	1.200	1.400	1.280		++
Ulluco						Popayán, Plaza de mercado del barrio Bolívar	1.000	1.033	1.025		+
Buenaventura (Valle del Cauca)	3.200	3.500	3.300		+++	Tuluá (Valle del Cauca)	1.360	1.520	1.433		-
Cali, Cavasa	2.667	2.833	2.764		+++	Yuca llanera					
Ipiales (Nariño), Ipiales somos todos	2.333	2.333	2.333		+	Bogotá, D.C., Corabastos	1.667	2.667	2.154		+
Pasto, El Potrerillo	2.188	2.188	2.188		+	Chiquinquirá (Boyacá)	2.000	2.000	2.000		+
Popayán, Plaza de mercado del barrio Bolívar	1.333	1.367	1.350		+	Duitama (Boyacá), Mercaplaza	1.500	1.500	1.500		-
						Tibasosa (Boyacá), Coomproriente	1.500	1.500	1.500		+
						Tunja, Complejo de Servicios del Sur	1.500	1.667	1.528		-
						Villavicencio, CAV	1.400	2.000	1.667		+

TENDENCIAS

---	-	+	+++
Variación mayor al -20 %	Variación entre 0 % y -10 %	Variación entre 0 % y 10 %	Variación mayor al 20 %
--	=	++	n. d.
Variación entre -10 % y -20 %	Variación igual a 0 %	Variación entre 10 % y 20 %	No determinado

GRANOS, CÁRNICOS Y PROCESADOS

Subieron las cotizaciones de la carne de cerdo

Durante la presente semana se incrementaron los precios de algunos cortes de carne de cerdo, como el brazo sin hueso y la costilla, como consecuencia de una mayor demanda de este tipo de carne para la preparación de platos para la celebración de las festividades de fin de año. En el caso del brazo sin hueso, por ejemplo, el aumento se registró en once de los veintiún mercados donde se vendió. En Bogotá y Cali, por ejemplo, el alza superó el 3%, ofreciéndose el kilo a \$20.667 y a \$23.125, respectivamente.

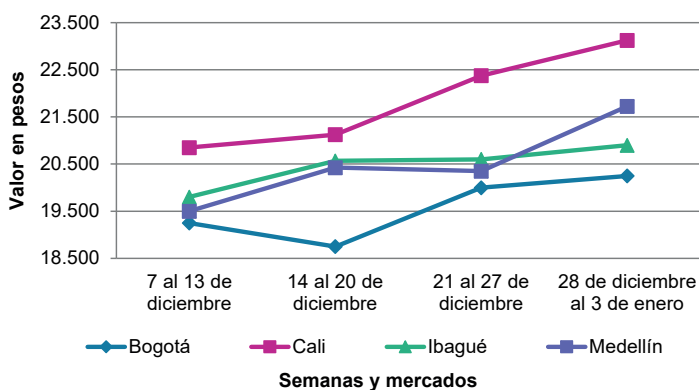
También se observó un alza de la cotización mayorista de la pechuga de pollo, esta vez en catorce de los veintinueve mercados en los que se vendió. Este comportamiento estuvo asociado a la mayor demanda habitual durante esta época del año; llegó desde Soledad (Atlántico), Cartagena (Bolívar), Ibagué (Tolima), Fusagasugá (Cundinamarca) y Bucaramanga (Santander).



Fuente: <https://actualidadporcina.com/beneficios-de-comer-carne-de-cerdo/>

De la misma forma, subieron los precios de la panela cuadrada blanca debido a la menor producción en San Sebastián de Mariquita (Tolima), Sandoná (Nariño), Neira, Filadelfia (Caldas), Cisneros y Campamento (Antioquia). El incremento se observó en doce de los trece mercados donde se vendió.

Gráfico 8. Comportamiento de los precios del brazo de cerdo sin hueso
7 de diciembre 2024 al 3 de enero 2025



Fuente: DANE, SIPSA.

Cuadro 5. Mercados mayoristas. Precios de venta de granos y cereales
28 de diciembre 2024 al 3 de enero de 2025

Productos y mercados	Pesos por kilogramo				Tendencia	Productos y mercados	Pesos por kilogramo				Tendencia
	Mínimo	Máximo	Medio				Mínimo	Máximo	Medio		
Arroz blanco importado						Arroz excelso (continuación)					
Pasto, El Potrerillo	4.600	4.644	4.622	-		Ibagué, Plaza La 21	3.760	3.824	3.781	+	
Arroz de primera						Montería, Mercado del Sur	3.920	4.000	3.960	-	
Armenia, Mercar	4.800	4.960	4.880	+	Sincelejo, Nuevo Mercado	3.920	4.160	4.000	+		
Barranquilla, Barranquillita	4.011	4.036	4.024	=	Valledupar, Mercado Nuevo	4.000	4.000	4.000	+		
Barranquilla, Granabastos	4.022	4.067	4.047	-	Arroz sopa cristal						
Bogotá, D.C., Corabastos	3.360	3.460	3.420	+	Bogotá, D.C., Corabastos	2.640	2.800	2.693	-		
Bogotá, D.C., Paloquemao	4.480	5.600	4.960	++	Bogotá, D.C., Paloquemao	3.360	3.600	3.520	n.d.		
Bogotá, D.C., Plaza España	3.960	4.152	4.059	++	Bucaramanga, Centroabastos	2.104	2.400	2.252	=		
Bogotá, D.C., Plaza Las Flores	3.600	3.660	3.615	+	Arveja amarilla seca importada						
Buenaventura (Valle del Cauca)	4.240	4.480	4.347	+	Bogotá, D.C., Corabastos	4.000	4.400	4.133	-		
Cali, La Floresta	3.440	4.000	3.730	-	Bogotá, D.C., Paloquemao	5.440	6.400	5.900	+		
Cali, Santa Elena	3.400	3.840	3.623	-	Bucaramanga, Centroabastos	3.826	4.074	3.950	-		
Cali, Siloé	3.400	4.080	3.730	-	Cúcuta, Cenabastos	3.400	3.900	3.633	=		
Cartagena, Bazurto	3.867	3.911	3.883	-	Cúcuta, La Nueva Sexta	4.000	4.200	4.067	+		
Cartago (Valle del Cauca)	3.984	4.040	4.008	-	Ibagué, Plaza La 21	2.840	2.940	2.893	+		
Cúcuta, Cenabastos	3.733	3.800	3.756	-	Pamplona (Norte de Santander)	4.348	4.435	4.391	+		
Cúcuta, La Nueva Sexta	3.733	3.800	3.756	-	Arveja verde seca importada						
Florencia (Cauquetá)	4.080	4.160	4.120	=	Armenia, Mercar	4.388	4.463	4.425	=		
Manizales, Centro Galerías	4.000	4.160	4.100	+	Bogotá, D.C., Corabastos	4.000	4.000	4.000	+		
Medellín, Central Mayorista de Antioquia	3.880	3.960	3.914	=	Bogotá, D.C., Paloquemao	5.520	6.400	5.920	+		
Medellín, Plaza Minorista "José María Villa"	3.840	4.000	3.926	-	Bogotá, D.C., Plaza España	3.856	4.028	3.961	+		
Montería, Mercado del Sur	3.333	3.378	3.344	-	Bucaramanga, Centroabastos	4.348	4.435	4.391	-		
Neiva, Surabastos	3.840	3.840	3.840	+	Buenaventura (Valle del Cauca)	3.648	3.760	3.723	+		
Palmira (Valle del Cauca)	3.500	4.160	3.815	+	Cali, La Floresta	4.160	4.400	4.240	-		
Pamplona (Norte de Santander)	3.867	3.867	3.867	=	Cali, Santa Elena	4.000	4.400	4.213	-		
Pasto, El Potrerillo	4.400	4.400	4.400	-	Cali, Siloé	4.400	4.560	4.453	-		
Pereira, Mercasa	4.080	4.160	4.111	=	Cartagena, Bazurto	4.500	4.800	4.575	+		
Popayán, Plaza de mercado del barrio Bolívar	3.852	3.896	3.869	-	Cúcuta, Cenabastos	3.900	4.100	4.000	+		
Santa Marta (Magdalena)	3.340	3.577	3.433	+	Cúcuta, La Nueva Sexta	4.000	4.200	4.067	-		
Sincelejo, Nuevo Mercado	2.960	3.160	3.028	=	Manizales, Centro Galerías	4.405	4.619	4.481	+		
Tuluá (Valle del Cauca)	3.660	3.968	3.841	=	Medellín, Central Mayorista de Antioquia	4.240	4.400	4.318	=		
Tunja, Complejo de Servicios del Sur	3.800	4.000	3.900	+	Medellín, Plaza Minorista "José María Villa"	3.920	4.080	3.986	-		
Villavicencio, CAV	3.880	3.960	3.920	=	Palmira (Valle del Cauca)	4.600	4.700	4.650	+		
Arroz de segunda						Pamplona (Norte de Santander)	4.348	4.435	4.391	+	
Barranquilla, Barranquillita	3.567	3.607	3.590	=	Pasto, El Potrerillo	3.200	3.280	3.253	-		
Barranquilla, Granabastos	3.556	3.600	3.572	=	Pereira, Mercasa	3.980	4.240	4.110	=		
Bogotá, D.C., Corabastos	3.300	3.400	3.367	+	Popayán, Plaza de mercado del barrio Bolívar	4.640	4.800	4.747	=		
Bogotá, D.C., Paloquemao	3.840	4.160	4.020	+	Santa Marta (Magdalena)	4.636	5.273	5.000	=		
Bogotá, D.C., Plaza España	3.800	3.872	3.824	n.d.	Tuluá (Valle del Cauca)	3.888	4.000	3.963	+		
Cartagena, Bazurto	3.111	3.200	3.156	-	Tunja, Complejo de Servicios del Sur	4.600	4.700	4.650	+		
Arroz excelso						Valledupar, Mercado Nuevo	5.000	6.000	5.500	=	
Barranquilla, Barranquillita	4.032	4.088	4.060	-	Villavicencio, CAV	4.435	4.783	4.570	-		
Barranquilla, Granabastos	4.000	4.124	4.073	+	Cuchuco de cebada						
Bogotá, D.C., Paloquemao	5.520	5.760	5.660	n.d.	Bogotá, D.C., Corabastos	4.240	4.400	4.320	-		
Bucaramanga, Centroabastos	4.000	4.160	4.080	=	Bogotá, D.C., Paloquemao	5.000	6.000	5.500	+		
Cartagena, Bazurto	3.920	4.080	4.020	-							

Cuadro 5. Mercados mayoristas. Precios de venta de granos y cereales (continuación)
28 de diciembre 2024 al 3 de enero de 2025

Productos y mercados	Pesos por kilogramo				Tendencia	Productos y mercados	Pesos por kilogramo				Tendencia
	Mínimo	Máximo	Medio				Mínimo	Máximo	Medio		
Cuchuco de cebada (continuación)						Frijol cargamento blanco					
Bogotá, D.C., Plaza España	5.200	5.400	5.333		n.d.	El Carmen de Viboral (Antioquia)	11.000	11.000	11.000		=
Bucaramanga, Centroabastos	4.000	4.040	4.020		=	Marinilla (Antioquia)	9.500	10.000	9.750		=
Cuchuco de maíz						Medellín, Central Mayorista de Antioquia	12.000	12.200	12.050		++
Bogotá, D.C., Corabastos	3.840	4.160	3.973		-	Medellín, Plaza Minorista "José María Villa"	11.000	11.500	11.175		+
Bogotá, D.C., Paloquemao	5.000	7.000	5.750		+	Peñol (Antioquia)	10.000	10.000	10.000		n.d.
Bogotá, D.C., Plaza España	4.400	4.600	4.500		n.d.	San Vicente Ferrer (Antioquia)	10.000	10.200	10.100		-
Bucaramanga, Centroabastos	4.000	4.144	4.072		=	Frijol cargamento rojo					
Cali, La Floresta	2.700	2.800	2.733		+	Armenia, Mercar	11.075	11.278	11.176		+
Cali, Santa Elena	2.700	2.800	2.767		=	Bogotá, D.C., Corabastos	8.800	8.900	8.833		-
Cali, Siloé	2.600	2.800	2.733		=	Bogotá, D.C., Paloquemao	12.000	12.800	12.300		-
Cartago (Valle del Cauca)	2.280	2.600	2.421		-	Bogotá, D.C., Plaza España	10.344	11.200	10.728		n.d.
Florencia (Cauquetá)	3.384	3.600	3.475		+	Bogotá, D.C., Plaza Las Flores	9.600	10.400	9.960		-
Montería, Mercado del Sur	2.100	2.200	2.175		=	Cartago (Valle del Cauca)	10.560	10.800	10.720		-
Popayán, Plaza de mercado del barrio Bolívar	2.640	2.720	2.683		-	El Carmen de Viboral (Antioquia)	9.000	10.000	9.500		=
Sincelejo, Nuevo Mercado	2.800	3.200	3.000		=	Manizales, Centro Galerías	10.573	11.295	10.974		+
Frijol bolón						Marinilla (Antioquia)	8.500	9.000	8.625		+
Armenia, Mercar	11.903	12.018	11.960		=	Medellín, Central Mayorista de Antioquia	11.500	12.000	11.700		+++
Bogotá, D.C., Corabastos	8.800	8.900	8.867		=	Medellín, Plaza Minorista "José María Villa"	10.500	11.000	10.625		+
Bogotá, D.C., Paloquemao	12.400	12.880	12.720		-	Peñol (Antioquia)	9.000	9.500	9.167		n.d.
Bogotá, D.C., Plaza España	9.856	10.080	9.989		+	Pereira, Mercasa	11.200	12.560	11.880		=
Bogotá, D.C., Plaza Las Flores	9.600	10.240	9.860		+	San Vicente Ferrer (Antioquia)	9.300	9.500	9.400		=
Cartago (Valle del Cauca)	9.600	9.920	9.760		-	Tunja, Complejo de Servicios del Sur	9.120	9.280	9.200		+
Pereira, Mercasa	10.460	11.080	10.770		=	Villavicencio, CAV	10.565	12.174	11.245		-
Popayán, Plaza de mercado del barrio Bolívar	7.520	7.680	7.611		=	Frijol nima calima					
Tuluá (Valle del Cauca)	9.440	10.000	9.747		+	Armenia, Mercar	9.251	9.507	9.379		=
Villavicencio, CAV	9.891	10.870	10.436		-	Bogotá, D.C., Plaza España	7.608	8.000	7.784		-
Frijol cabeza negra importado						Bogotá, D.C., Plaza Las Flores	7.600	8.000	7.900		+
Barranquilla, Barranquillita	7.000	7.100	7.033		-	Cartago (Valle del Cauca)	7.560	7.600	7.587		-
Cartagena, Bazurto	7.000	8.000	7.500		+	Florencia (Cauquetá)	7.840	8.000	7.925		+
Santa Marta (Magdalena)	7.273	8.364	7.994		=	Manizales, Centro Galerías	7.797	8.502	8.161		+
Frijol cabeza negra nacional						Medellín, Central Mayorista de Antioquia	6.500	7.000	6.825		-
Barranquilla, Granabastos	6.300	6.390	6.347		+	Neiva, Surabastos	7.200	7.600	7.413		=
Montería, Mercado del Sur	6.200	6.600	6.450		-	Frijol palomito importado					
Sincelejo, Nuevo Mercado	7.000	7.600	7.200		-	Barranquilla, Barranquillita	7.000	7.200	7.067		+
Valledupar, Mercado Nuevo	7.000	8.000	7.500		=	Barranquilla, Granabastos	7.000	7.200	7.133		=
Frijol calima						Cartagena, Bazurto	8.500	9.000	8.625		+
Buenaventura (Valle del Cauca)	7.408	7.600	7.483		+	Santa Marta (Magdalena)	8.091	8.164	8.136		+
Cali, La Floresta	7.400	7.600	7.467		+	Frijol radical					
Cali, Santa Elena	7.200	7.600	7.333		-	Bogotá, D.C., Corabastos	7.400	7.400	7.400		=
Cali, Siloé	8.000	8.000	8.000		-	Bogotá, D.C., Plaza España	8.000	8.268	8.089		+
Palmira (Valle del Cauca)	7.000	7.200	7.090		+	Bucaramanga, Centroabastos	8.713	9.304	9.009		=
Popayán, Plaza de mercado del barrio Bolívar	6.688	6.880	6.789		=	Medellín, Central Mayorista de Antioquia	7.500	8.000	7.700		=
Tuluá (Valle del Cauca)	6.760	7.120	6.973		-						

Cuadro 5. Mercados mayoristas. Precios de venta de granos y cereales (continuación)
28 de diciembre 2024 al 3 de enero de 2025

Productos y mercados	Pesos por kilogramo				Tendencia	Productos y mercados	Pesos por kilogramo				Tendencia
	Mínimo	Máximo	Medio				Mínimo	Máximo	Medio		
Frijol Uribe rosado						Lenteja importada (continuación)					
Cartago (Valle del Cauca)	7.600	8.760	8.253	-		Cúcuta, Cenabastos	7.000	7.400	7.133	-	
Pereira, Mercasa	10.100	10.460	10.280	=		Cúcuta, La Nueva Sexta	7.000	7.167	7.056	-	
Frijol Zaragoza						Florencia (Caquetá)	7.296	7.728	7.501	+	
Barranquilla, Barranquillita	9.000	9.100	9.033	+		Ibagué, Plaza La 21	6.580	6.780	6.660	+	
Barranquilla, Granabastos	8.800	8.900	8.867	=		Manizales, Centro Galerías	7.665	8.110	7.903	+	
Cartagena, Bazurto	9.000	10.000	9.500	-		Medellín, Central Mayorista de Antioquia	7.600	7.760	7.680	=	
Cúcuta, Cenabastos	9.000	9.500	9.167	=		Medellín, Plaza Minorista "José María Villa"	7.040	7.280	7.140	=	
Cúcuta, La Nueva Sexta	8.700	9.500	9.133	=		Montería, Mercado del Sur	7.400	7.600	7.550	=	
Montería, Mercado del Sur	8.800	9.000	8.950	=		Neiva, Surabastos	7.200	7.840	7.547	=	
Santa Marta (Magdalena)	10.573	10.664	10.606	=		Palmira (Valle del Cauca)	7.200	7.400	7.350	-	
Sincelejo, Nuevo Mercado	8.000	8.400	8.100	=		Pamplona (Norte de Santander)	8.261	8.261	8.261	=	
Valledupar, Mercado Nuevo	9.000	9.000	9.000	=		Pasto, El Potrerillo	5.760	5.840	5.787	-	
Garbanzo importado						Pereira, Mercasa	7.500	8.230	7.865	=	
Arauca (Arauca)	7.518	8.514	8.016	=		Popayán, Plaza de mercado del barrio Bolívar	6.800	6.880	6.829	-	
Armenia, Mercar	8.150	8.811	8.370	=		Santa Marta (Magdalena)	8.200	8.636	8.491	=	
Bogotá, D.C., Corabastos	6.900	7.200	7.033	-		Sincelejo, Nuevo Mercado	7.000	7.500	7.200	+	
Bogotá, D.C., Paloquemao	12.000	12.800	12.320	=		Tuluá (Valle del Cauca)	7.408	7.600	7.523	-	
Bogotá, D.C., Plaza España	10.028	10.160	10.116	+		Tunja, Complejo de Servicios del Sur	6.800	7.000	6.867	-	
Bogotá, D.C., Plaza Las Flores	10.000	10.400	10.267	+		Valledupar, Mercado Nuevo	8.000	8.000	8.000	=	
Bucaramanga, Centroabastos	6.726	7.000	6.863	=		Villavicencio, CAV	7.565	8.261	7.985	-	
Cartago (Valle del Cauca)	6.000	6.800	6.400	+		Maíz amarillo cáscara					
Cúcuta, Cenabastos	7.400	7.600	7.533	=		Bogotá, D.C., Corabastos	2.200	2.240	2.213	-	
Cúcuta, La Nueva Sexta	7.500	7.500	7.500	=		Bogotá, D.C., Paloquemao	2.800	3.360	3.060	-	
Medellín, Central Mayorista de Antioquia	6.160	6.320	6.240	=		Bogotá, D.C., Plaza España	2.400	2.880	2.667	n.d.	
Medellín, Plaza Minorista "José María Villa"	5.600	5.912	5.780	=		Manizales, Centro Galerías	2.080	2.240	2.162	+	
Neiva, Surabastos	6.800	7.200	6.933	+		Medellín, Central Mayorista de Antioquia	2.100	2.200	2.175	+	
Pamplona (Norte de Santander)	6.522	6.783	6.652	=		Medellín, Plaza Minorista "José María Villa"	1.800	1.900	1.850	=	
Pereira, Mercasa	6.280	6.830	6.555	=		Montería, Mercado del Sur	1.800	2.000	1.950	-	
Tunja, Complejo de Servicios del Sur	9.400	9.600	9.533	=		Neiva, Surabastos	1.900	2.000	1.967	=	
Villavicencio, CAV	6.560	7.840	7.125	+		Sincelejo, Nuevo Mercado	1.867	1.867	1.867	+	
Lenteja importada						Valledupar, Mercado Nuevo	1.900	1.900	1.900	=	
Arauca (Arauca)	9.111	9.667	9.389	=		Maíz amarillo cáscara importado					
Armenia, Mercar	9.251	9.357	9.304	=		Medellín, Central Mayorista de Antioquia	1.500	1.550	1.525	+	
Barranquilla, Barranquillita	8.000	8.100	8.033	=		Maíz amarillo trillado					
Barranquilla, Granabastos	7.700	7.800	7.733	=		Armenia, Mercar	2.046	2.100	2.073	=	
Bogotá, D.C., Corabastos	6.900	7.000	6.933	-		Barranquilla, Barranquillita	2.863	2.878	2.869	-	
Bogotá, D.C., Paloquemao	7.680	8.000	7.840	+		Barranquilla, Granabastos	2.750	2.850	2.822	+	
Bogotá, D.C., Plaza España	7.456	7.704	7.573	+		Bogotá, D.C., Plaza España	2.640	2.800	2.720	n.d.	
Bogotá, D.C., Plaza Las Flores	7.200	8.000	7.680	+		Cali, La Floresta	2.700	2.720	2.707	-	
Bucaramanga, Centroabastos	8.000	8.217	8.109	-		Cali, Santa Elena	2.700	2.760	2.720	-	
Buenaventura (Valle del Cauca)	6.400	6.880	6.613	+		Cali, Siloé	2.700	2.800	2.733	+	
Cali, La Floresta	7.000	7.200	7.133	+		Cartagena, Bazurto	2.875	2.875	2.875	=	
Cali, Santa Elena	6.800	6.960	6.907	-		Medellín, Central Mayorista de Antioquia	2.500	2.600	2.550	+	
Cali, Siloé	7.200	7.200	7.200	-		Medellín, Plaza Minorista "José María Villa"	2.500	2.600	2.550	=	
Cartagena, Bazurto	7.500	8.000	7.875	=		Montería, Mercado del Sur	2.200	2.300	2.250	=	
Cartago (Valle del Cauca)	7.120	7.560	7.400	-		Pereira, Mercasa	2.890	3.100	2.995	=	

PRECIOS MAYORISTAS

Cuadro 5. Mercados mayoristas. Precios de venta de granos y cereales (conclusión)
28 de diciembre 2024 al 3 de enero de 2025

Productos y mercados	Pesos por kilogramo				Tendencia	Productos y mercados	Pesos por kilogramo				Tendencia
	Mínimo	Máximo	Medio	Precios			Mínimo	Máximo	Medio	Precios	
Maíz amarillo trillado (continuación)						Maíz blanco trillado (continuación)					
Santa Marta (Magdalena)	2.760	2.814	2.787		=	Medellín, Central Mayorista de Antioquia	2.200	2.300	2.250		=
Sincelejo, Nuevo Mercado	2.311	2.356	2.326		+	Medellín, Plaza Minorista "José María Villa"	2.600	2.750	2.663		-
Tuluá (Valle del Cauca)	2.290	2.340	2.317		-	Montería, Mercado del Sur	2.200	2.300	2.250		=
Maíz blanco cáscara						Neiva, Surabastos	2.300	2.300	2.300		+
Medellín, Central Mayorista de Antioquia	1.800	2.000	1.925		+	Palmira (Valle del Cauca)	2.400	2.500	2.475		+
Maíz blanco retrillado						Pereira, Mercasa	2.710	3.020	2.865		=
Cartago (Valle del Cauca)	2.300	2.450	2.350		-	Popayán, Plaza de mercado del barrio Bolívar	2.100	2.160	2.120		=
Maíz blanco trillado						Santa Marta (Magdalena)	2.160	2.180	2.170		=
Armenia, Mercar	2.252	2.300	2.276		=	Sincelejo, Nuevo Mercado	2.400	2.422	2.407		-
Barranquilla, Barranquillita	2.670	2.688	2.679		=	Tuluá (Valle del Cauca)	2.300	2.320	2.307		-
Barranquilla, Granabastos	2.550	2.625	2.594		+	Tunja, Complejo de Servicios del Sur	2.600	2.600	2.600		+
Bogotá, D.C., Corabastos	2.360	2.440	2.400		-	Valledupar, Mercado Nuevo	2.500	2.500	2.500		=
Bogotá, D.C., Paloquemao	2.880	3.200	3.100		+	Villavicencio, CAV	2.500	2.700	2.603		+
Bogotá, D.C., Plaza España	2.932	3.168	3.047		-	Maíz pira					
Cali, La Floresta	2.600	2.600	2.600		=	Bogotá, D.C., Paloquemao	6.400	6.400	6.400		=
Cali, Santa Elena	2.500	2.560	2.520		-	Bogotá, D.C., Plaza España	4.280	4.336	4.312		+
Cali, Siloé	2.600	2.600	2.600		=	Bucaramanga, Centroabastos	4.913	5.217	5.065		=
Cartagena, Bazarito	2.875	3.000	2.938		+	Cúcuta, Cenabastos	4.200	4.560	4.320		-
Cartago (Valle del Cauca)	2.260	2.420	2.327		-	Cúcuta, La Nueva Sexta	4.500	4.800	4.600		+
Cúcuta, Cenabastos	2.800	3.200	2.987		-	Medellín, Central Mayorista de Antioquia	4.040	4.144	4.084		=
Cúcuta, La Nueva Sexta	3.500	3.600	3.533		=	Medellín, Plaza Minorista "José María Villa"	3.960	4.080	4.006		+
Florencia (Cauquetá)	2.760	2.800	2.787		+	Montería, Mercado del Sur	5.000	5.200	5.050		=
Ibagué, Plaza La 21	2.600	2.660	2.620		+	Sincelejo, Nuevo Mercado	3.900	4.000	3.950		=
Manizales, Centro Galerías	2.284	2.560	2.411		+	Villavicencio, CAV	4.043	4.783	4.558		+

TENDENCIAS

---	-	+	+++
Variación mayor al -20 %	Variación entre 0 % y -10 %	Variación entre 0 % y 10 %	Variación mayor al 20 %
--	=	++	n. d.
Variación entre -10 % y -20 %	Variación igual a 0 %	Variación entre 10 % y 20 %	No determinado

Cuadro 6. Mercados mayoristas. Precios de venta de huevos y lácteos
28 de diciembre 2024 al 3 de enero de 2025

Productos y mercados	Pesos por kilogramo				Tendencia	Productos y mercados	Pesos por kilogramo				Tendencia
	Mínimo	Máximo	Medio	Precios			Mínimo	Máximo	Medio	Precios	
Huevo blanco A						Huevo rojo AA (continuación)					
Buenaventura (Valle del Cauca)	600	633	622		=	Cali, Siloé	483	500	494		-
Cartago (Valle del Cauca)	450	500	478		=	Cartagena, Bazurto	467	500	483		-
Manizales, Centro Galerías	440	467	452		=	Cartago (Valle del Cauca)	510	567	531		=
Pereira, La 41	467	467	467		=	Cúcuta, Cenabastos	425	467	442		-
Huevo blanco AA						Cúcuta, La Nueva Sexta	439	450	444		-
Cartago (Valle del Cauca)	510	567	531		=	Ibagué, Plaza La 21	483	483	483		=
Manizales, Centro Galerías	460	517	483		-	Medellín, Central Mayorista de Antioquia	400	410	405		-
Pereira, La 41	500	500	500		=	Medellín, Plaza Minorista "José María Villa"	460	465	463		=
Huevo blanco B						Montería, Mercado del Sur	467	483	479		=
Pereira, La 41	433	433	433		=	Neiva, Surabastos	433	466	455		=
Huevo blanco extra						Palmira (Valle del Cauca)	433	450	442		+
Manizales, Centro Galerías	540	567	549		-	Pamplona (Norte de Santander)	436	444	440		+
Pereira, La 41	567	567	567		=	Pasto, El Potrerillo	400	433	408		+
Huevo rojo A						Popayán, Plaza de mercado del barrio Bolívar	510	520	516		+
Armenia, Mercar	450	450	450		=	Tuluá (Valle del Cauca)	477	517	492		-
Bogotá, D.C., Corabastos	373	390	382		-	Valledupar, Mercado Nuevo	433	460	447		-
Bogotá, D.C., Paloquemao	430	450	438		+	Villavicencio, CAV	423	450	439		+
Bogotá, D.C., Plaza Las Flores	435	450	445		-	Huevo rojo B					
Bucaramanga, Centroabastos	433	450	442		++	Armenia, Mercar	420	420	420		=
Cali, Santa Elena	433	433	433		+	Bogotá, D.C., Corabastos	360	370	365		-
Cali, Siloé	433	433	433		=	Bogotá, D.C., Paloquemao	400	400	400		=
Cartagena, Bazurto	400	423	415		-	Bogotá, D.C., Plaza Las Flores	400	400	400		-
Cartago (Valle del Cauca)	450	500	478		=	Bucaramanga, Centroabastos	382	400	391		+
Cúcuta, Cenabastos	400	417	411		+	Cúcuta, Cenabastos	367	394	381		+
Ibagué, Plaza La 21	433	450	439		=	Cúcuta, La Nueva Sexta	361	367	364		-
Medellín, Central Mayorista de Antioquia	380	390	385		-	Ibagué, Plaza La 21	400	400	400		=
Medellín, Plaza Minorista "José María Villa"	430	433	432		=	Medellín, Central Mayorista de Antioquia	360	370	366		-
Montería, Mercado del Sur	420	450	434		=	Medellín, Plaza Minorista "José María Villa"	400	405	403		+
Neiva, Surabastos	400	433	422		=	Montería, Mercado del Sur	400	400	400		-
Palmira (Valle del Cauca)	400	417	408		+	Neiva, Surabastos	366	400	389		=
Pamplona (Norte de Santander)	403	414	408		+	Villavicencio, CAV	360	367	365		+
Pasto, El Potrerillo	383	383	383		-	Huevo rojo extra					
Popayán, Plaza de mercado del barrio Bolívar	473	487	480		+	Armenia, Mercar	540	540	540		=
Sincelejo, Nuevo Mercado	393	407	401		-	Bogotá, D.C., Corabastos	480	483	481		-
Tuluá (Valle del Cauca)	433	450	443		-	Bogotá, D.C., Paloquemao	560	600	585		-
Valledupar, Mercado Nuevo	413	420	417		-	Bogotá, D.C., Plaza Las Flores	600	600	600		=
Villavicencio, CAV	390	400	398		+	Cali, Galería Alameda	567	583	572		+
Huevo rojo AA						Cali, La Floresta	533	533	533		+
Armenia, Mercar	470	470	470		=	Cali, Siloé	550	567	561		-
Bogotá, D.C., Corabastos	400	420	412		-	Cúcuta, Cenabastos	486	514	502		+
Bogotá, D.C., Paloquemao	466	500	484		+	Cúcuta, La Nueva Sexta	478	486	482		+
Bogotá, D.C., Plaza Las Flores	500	500	500		=	Ibagué, Plaza La 21	533	550	539		=
Cali, Galería Alameda	517	517	517		+	Medellín, Central Mayorista de Antioquia	460	470	463		-
Cali, La Floresta	467	483	478		+	Medellín, Plaza Minorista "José María Villa"	490	500	495		=
Cali, Santa Elena	500	533	517		+	Neiva, Surabastos	566	566	566		=
						Villavicencio, CAV	470	500	488		+

Cuadro 6. Mercados mayoristas. Precios de venta de huevos y lácteos (continuación)
28 de diciembre 2024 al 3 de enero de 2025

Productos y mercados	Pesos por kilogramo				Tendencia	Productos y mercados	Pesos por kilogramo				Tendencia
	Mínimo	Máximo	Medio				Mínimo	Máximo	Medio		
Leche en polvo						Queso costeño					
Armenia, Mercar	28.444	66.667	47.107		+	Armenia, Mercar	20.800	21.200	21.000		-
Barranquilla, Barranquillita	51.120	51.667	51.402		=	Barranquilla, Barranquillita	17.000	18.000	17.667		=
Barranquilla, Granabastos	50.825	50.955	50.883		+	Barranquilla, Granabastos	19.000	20.000	19.750		+
Buenaventura (Valle del Cauca)	39.111	50.087	44.721		-	Bogotá, D.C., Corabastos	19.000	21.000	20.000		-
Cali, La Floresta	41.778	52.083	46.818		-	Bogotá, D.C., Paloquemao	23.000	26.000	24.250		-
Cali, Santa Elena	42.222	51.823	46.952		+	Bogotá, D.C., Plaza España	24.000	26.000	24.667		=
Cali, Siloé	42.667	52.951	47.594		-	Bogotá, D.C., Plaza Las Flores	22.000	24.000	22.500		-
Cartago (Valle del Cauca)	36.000	50.347	42.371		+	Buenaventura (Valle del Cauca)	25.000	26.000	25.667		+
Ibagué, Plaza La 21	47.733	48.533	48.089		=	Cali, Galería Alameda	21.000	22.000	21.333		=
Medellín, Central Mayorista de Antioquia	31.535	31.974	31.817		+	Cali, La Floresta	22.000	22.000	22.000		=
Medellín, Plaza Minorista "José María Villa"	31.316	31.667	31.513		=	Cali, Santa Elena	21.000	22.000	21.500		+
Palmira (Valle del Cauca)	43.111	51.215	47.388		=	Cali, Siloé	21.000	22.000	21.667		-
Pamplona (Norte de Santander)	23.148	23.148	23.148		=	Cartagena, Bazurto	18.000	20.500	19.000		+
Pasto, El Potrerillo	37.333	37.778	37.481		-	Cartago (Valle del Cauca)	22.000	22.400	22.200		+
Pereira, Mercasa	51.553	51.953	51.753		=	Cúcuta, Cenabastos	22.000	24.000	23.000		-
Popayán, Plaza de mercado del barrio Bolívar	42.105	50.347	46.167		=	Manizales, Centro Galerías	23.000	23.000	23.000		=
Tuluá (Valle del Cauca)	33.333	51.042	42.446		+	Medellín, Central Mayorista de Antioquia	24.500	25.000	24.825		=
Valledupar, Mercado Nuevo	49.306	50.000	49.653		+	Medellín, Plaza Minorista "José María Villa"	22.000	23.000	22.250		-
Villavicencio, CAV	54.722	55.226	54.974		-	Montería, Mercado del Sur	19.000	20.000	19.750		+
Queso campesino						Santa Marta (Magdalena)	18.500	19.500	19.000		-
Armenia, Mercar	21.000	22.000	21.667		=	Sincelejo, Nuevo Mercado	22.000	24.000	22.500		-
Bogotá, D.C., Corabastos	14.000	16.000	15.000		-	Valledupar, Mercado Nuevo	21.000	21.000	21.000		+
Bogotá, D.C., Paloquemao	15.000	16.000	15.500		+	Villavicencio, CAV	20.000	22.000	20.750		-
Bogotá, D.C., Plaza España	15.000	16.400	15.800		-	Queso cuajada					
Bogotá, D.C., Plaza Las Flores	14.000	16.000	15.000		-	Armenia, Mercar	14.000	15.000	14.667		=
Cali, Galería Alameda	19.000	20.000	19.667		+	Bogotá, D.C., Corabastos	16.000	17.000	16.750		+
Cali, La Floresta	20.000	20.000	20.000		+	Bogotá, D.C., Paloquemao	16.000	17.500	16.625		-
Cali, Santa Elena	19.000	20.000	19.625		+	Bogotá, D.C., Plaza Las Flores	14.000	16.000	15.000		-
Cali, Siloé	19.500	20.000	19.833		=	Buenaventura (Valle del Cauca)	18.500	19.600	19.033		+
Cúcuta, Cenabastos	20.000	20.500	20.250		=	Cali, Galería Alameda	14.000	14.000	14.000		-
Florencia (Caquetá)	18.000	18.000	18.000		+	Cali, La Floresta	14.500	15.000	14.667		-
Ibagué, Plaza La 21	16.000	16.000	16.000		=	Cali, Santa Elena	13.500	14.000	13.750		-
Manizales, Centro Galerías	14.600	15.000	14.800		=	Cali, Siloé	14.000	15.000	14.333		=
Medellín, Central Mayorista de Antioquia	23.000	25.000	23.950		-	Cartago (Valle del Cauca)	15.000	15.500	15.167		-
Montería, Mercado del Sur	18.000	19.000	18.500		+	Cúcuta, Cenabastos	19.000	20.000	19.667		=
Palmira (Valle del Cauca)	24.000	24.000	24.000		=	Medellín, Central Mayorista de Antioquia	21.000	22.000	21.550		=
Tuluá (Valle del Cauca)	19.000	20.000	19.500		=	Medellín, Plaza Minorista "José María Villa"	16.000	16.200	16.100		=
Villavicencio, CAV	15.000	20.000	16.500		=	Palmira (Valle del Cauca)	18.000	19.000	18.500		+
Queso Caquetá						Popayán, Plaza de mercado del barrio Bolívar	13.000	13.600	13.267		=
Cali, Galería Alameda	21.000	22.000	21.333		=	Tuluá (Valle del Cauca)	15.500	15.600	15.550		+
Cali, La Floresta	22.000	22.000	22.000		=	Villavicencio, CAV	18.000	19.000	18.500		-
Cali, Santa Elena	21.000	22.000	21.500		+	Queso doble crema					
Cali, Siloé	21.000	22.000	21.667		-	Armenia, Mercar	21.000	22.000	21.667		=
Palmira (Valle del Cauca)	20.000	20.000	20.000		=	Bogotá, D.C., Corabastos	16.800	18.000	17.500		+
Popayán, Plaza de mercado del barrio Bolívar	18.400	18.600	18.500		-	Bogotá, D.C., Paloquemao	16.400	17.200	16.800		+
Tuluá (Valle del Cauca)	20.500	22.000	21.250		+	Bogotá, D.C., Plaza España	17.200	18.000	17.733		+

PRECIOS MAYORISTAS

Cuadro 6. Mercados mayoristas. Precios de venta de huevos y lácteos (conclusión)
28 de diciembre 2024 al 3 de enero de 2025

Productos y mercados	Pesos por kilogramo			Tendencia
	Mínimo	Máximo	Medio	
Queso doble crema (continuación)				
Bogotá, D.C., Plaza Las Flores	15.200	16.800	16.200	-
Buenaventura (Valle del Cauca)	20.000	21.000	20.667	=
Cali, Galería Alameda	20.000	20.000	20.000	=
Cali, La Floresta	21.000	21.000	21.000	+
Cali, Santa Elena	19.000	20.000	19.625	+
Cali, Siloé	20.000	21.000	20.667	+
Cúcuta, Cenabastos	19.000	20.000	19.667	=
Florencia (Caquetá)	17.200	17.200	17.200	=

TENDENCIAS

---	-
Variación mayor al -20 %	Variación entre 0 % y -10 %
--	=
Variación entre -10 % y -20 %	Variación igual a 0 %

Productos y mercados	Pesos por kilogramo			Tendencia
	Mínimo	Máximo	Medio	
Queso doble crema (continuación)				
Ibagué, Plaza La 21	20.000	20.000	20.000	=
Medellín, Central Mayorista de Antioquia	23.400	24.000	23.750	+
Palmira (Valle del Cauca)	20.000	20.000	20.000	=
Popayán, Plaza de mercado del barrio Bolívar	18.000	19.000	18.333	=
Tuluá (Valle del Cauca)	21.000	22.000	21.500	=
Villavicencio, CAV	17.200	20.400	19.000	-

+	+++
Variación entre 0 % y 10 %	Variación mayor al 20 %
++	n. d.
Variación entre 10 % y 20 %	No determinado

Cuadro 7. Mercados mayoristas. Precios de venta de carnes
28 de diciembre 2024 al 3 de enero de 2025

Productos y mercados	Pesos por kilogramo				Tendencia	Productos y mercados	Pesos por kilogramo				Tendencia
	Mínimo	Máximo	Medio				Mínimo	Máximo	Medio		
Alas de pollo con costillar						Carne de cerdo, brazo sin hueso (continuación)					
Armenia, Mercar	11.000	11.000	11.000	=		Bogotá, D.C., Plaza Las Flores	20.000	21.000	20.667	+	
Barranquilla, Barranquillita	8.400	8.500	8.433	-		Buenaventura (Valle del Cauca)	26.000	27.000	26.500	+	
Barranquilla, Granabastos	8.300	8.400	8.350	=		Cali, Santa Elena	23.000	23.500	23.125	+	
Bogotá, D.C., Carnes barrio María Paz	8.000	9.000	8.667	++		Cartagena, Bazurto	19.000	20.000	19.333	=	
Bogotá, D.C., Frigorífico Ble Ltda.	9.000	10.500	9.833	+		Ibagué, Plaza La 21	19.900	21.900	20.900	+	
Bogotá, D.C., Frigorífico Guadalupe	8.000	9.000	8.500	-		Malambo (Atlántico), Carnes y carnes	18.400	18.400	18.400	-	
Bogotá, D.C., Plaza Las Flores	5.000	5.000	5.000	-		Medellín, Central Mayorista de Antioquia	21.400	22.000	21.725	+	
Buenaventura (Valle del Cauca)	10.400	10.600	10.533	+		Montería, Mercado del Sur	21.000	22.000	21.500	=	
Cali, Galería Alameda	8.000	8.400	8.267	+		Palmira (Valle del Cauca)	21.000	22.000	21.500	+	
Cali, Santa Elena	8.400	8.600	8.500	+		Pasto, El Potrerillo	22.000	26.000	24.750	+	
Cartagena, Bazurto	7.500	7.800	7.600	-		Pereira, La 41	23.000	24.000	23.500	=	
Florencia (Cauquetá)	13.000	13.000	13.000	=		Popayán, Plaza de mercado del barrio Bolívar	21.000	21.000	21.000	-	
Ibagué, Plaza La 21	8.000	8.200	8.067	+		Sincelejo, Nuevo Mercado	19.000	19.000	19.000	=	
Montería, Mercado del Sur	8.000	8.500	8.200	+		Tuluá (Valle del Cauca)	22.000	23.000	22.500	=	
Neiva, Surabastos	7.400	8.000	7.800	+		Valledupar, Mercado Nuevo	21.000	22.000	21.667	=	
Palmira (Valle del Cauca)	8.400	9.000	8.850	-		Villavicencio, CAV	20.000	22.000	20.500	=	
Santa Marta (Magdalena)	6.500	8.000	7.375	+							
Sincelejo, Nuevo Mercado	7.000	7.400	7.200	+		Carne de cerdo, cabeza de lomo					
Tuluá (Valle del Cauca)	12.800	13.000	12.900	+		Bogotá, D.C., Carnes barrio María Paz	20.000	22.000	21.000	+	
Valledupar, Mercado Nuevo	7.000	7.300	7.150	-		Bogotá, D.C., Frigorífico Ble Ltda.	21.500	24.000	22.500	-	
Villavicencio, CAV	6.400	8.000	7.350	-		Bogotá, D.C., Frigorífico Guadalupe	19.500	20.000	19.667	-	
						Bogotá, D.C., Paloquemao	20.000	22.000	20.750	+	
Alas de pollo sin costillar						Bogotá, D.C., Plaza Las Flores	19.000	21.000	20.000	-	
Arauca (Arauca)	8.000	8.000	8.000	+		Cúcuta, Cenabastos	21.000	21.500	21.333	=	
Bogotá, D.C., Carnes barrio María Paz	11.000	12.000	11.333	+		Cúcuta, La Nueva Sexta	20.500	21.000	20.833	=	
Bogotá, D.C., Frigorífico Ble Ltda.	12.000	13.500	12.700	+		Ibagué, Plaza La 21	19.900	21.900	20.900	+	
Bogotá, D.C., Frigorífico Guadalupe	10.000	10.500	10.167	-		Villavicencio, CAV	20.000	22.000	20.500	=	
Bogotá, D.C., Paloquemao	11.000	12.000	11.625	+							
Bogotá, D.C., Plaza Las Flores	8.000	10.000	8.600	-		Carne de cerdo, costilla					
Cúcuta, Cenabastos	11.800	12.500	12.200	+		Barranquilla, Barranquillita	17.000	18.000	17.333	=	
Medellín, Central Mayorista de Antioquia	11.800	12.000	11.925	=		Bogotá, D.C., Carnes barrio María Paz	21.000	24.000	23.000	+	
Medellín, Plaza Minorista "José María Villa"	8.200	8.500	8.300	=		Bogotá, D.C., Frigorífico Ble Ltda.	21.800	25.000	23.933	+	
						Bogotá, D.C., Frigorífico Guadalupe	23.000	25.000	23.667	++	
Carne de cerdo, brazo con hueso						Bogotá, D.C., Paloquemao	20.000	24.000	22.000	+	
Barranquilla, Barranquillita	17.000	18.000	17.333	=		Bogotá, D.C., Plaza Las Flores	22.000	23.000	22.667	+	
Bogotá, D.C., Carnes barrio María Paz	18.500	21.000	19.500	+		Buenaventura (Valle del Cauca)	26.000	27.000	26.333	=	
Bogotá, D.C., Frigorífico Ble Ltda.	20.000	21.000	20.333	+		Cali, Santa Elena	24.000	25.000	24.500	-	
Bogotá, D.C., Frigorífico Guadalupe	22.000	23.000	22.333	++		Cartagena, Bazurto	18.000	19.000	18.500	++	
Bogotá, D.C., Paloquemao	18.000	20.000	19.000	+		Cúcuta, Cenabastos	21.000	21.500	21.167	=	
Bogotá, D.C., Plaza Las Flores	18.000	19.000	18.333	-		Cúcuta, La Nueva Sexta	21.000	21.000	21.000	=	
Cúcuta, Cenabastos	20.500	21.500	21.000	+		Florencia (Cauquetá)	21.000	21.000	21.000	=	
Montería, Mercado del Sur	18.000	18.000	18.000	=		Ibagué, Plaza La 21	21.000	21.800	21.533	+	
Sincelejo, Nuevo Mercado	16.000	17.000	16.500	=		Malambo (Atlántico), Carnes y carnes	24.000	24.000	24.000	=	
Valledupar, Mercado Nuevo	18.000	19.000	18.667	=		Manizales, Centro Galerías	24.000	25.000	24.667	+	
						Medellín, Central Mayorista de Antioquia	25.200	26.000	25.675	+	
Carne de cerdo, brazo sin hueso						Medellín, Plaza Minorista "José María Villa"	22.000	23.000	22.500	+	
Barranquilla, Barranquillita	19.000	20.000	19.333	=		Montería, Mercado del Sur	19.000	20.000	19.750	=	
Bogotá, D.C., Carnes barrio María Paz	19.000	22.000	20.667	+		Palmira (Valle del Cauca)	22.000	22.000	22.000	+	
Bogotá, D.C., Frigorífico Ble Ltda.	20.700	23.000	22.067	+		Pasto, El Potrerillo	20.000	26.000	23.000	=	
Bogotá, D.C., Frigorífico Guadalupe	20.000	20.500	20.167	+		Pereira, La 41	23.000	25.000	24.000	=	
Bogotá, D.C., Paloquemao	19.000	22.000	20.250	+							

Cuadro 7. Mercados mayoristas. Precios de venta de carnes (continuación)
28 de diciembre 2024 al 3 de enero de 2025

Productos y mercados	Pesos por kilogramo				Tendencia	Productos y mercados	Pesos por kilogramo				Tendencia
	Mínimo	Máximo	Medio				Mínimo	Máximo	Medio		
Carne de cerdo, costilla (continuación)						Carne de cerdo, lomo sin hueso (continuación)					
Popayán, Plaza de mercado del barrio Bolívar	20.000	20.000	20.000	=		Ibagué, Plaza La 21	22.000	23.000	22.333	-	
Tuluá (Valle del Cauca)	22.000	23.500	22.750	-		Malambo (Atlántico), Carnes y carnes	25.200	25.200	25.200	=	
Tunja, Complejo de Servicios del Sur	20.000	20.000	20.000	=		Manizales, Centro Galerías	26.000	26.000	26.000	+	
Valledupar, Mercado Nuevo	20.000	21.000	20.667	=		Medellín, Central Mayorista de Antioquia	25.500	26.000	25.825	-	
Villavicencio, CAV	20.000	22.000	20.750	+		Medellín, Plaza Minorista "José María Villa"	24.000	25.000	24.500	=	
						Montería, Mercado del Sur	24.000	25.000	24.750	=	
						Neiva, Surabastos	19.000	20.000	19.667	-	
Carne de cerdo en canal						Palmira (Valle del Cauca)	24.000	25.000	24.750	+	
Ibagué, Plaza La 21	15.472	16.000	15.797	-		Pasto, El Potrerillo	24.000	26.000	25.500	+	
Pereira, La 41	15.600	16.000	15.800	+		Pereira, La 41	26.000	27.000	26.500	=	
Popayán, Plaza de mercado del barrio Bolívar	15.400	15.600	15.500	-		Popayán, Plaza de mercado del barrio Bolívar	26.000	26.000	26.000	=	
						Sincelejo, Nuevo Mercado	20.000	20.000	20.000	-	
Carne de cerdo, espinazo						Tuluá (Valle del Cauca)	26.000	26.500	26.250	+	
Buenaventura (Valle del Cauca)	15.000	16.000	15.667	-		Tunja, Complejo de Servicios del Sur	20.000	22.000	20.667	-	
Cali, Santa Elena	11.000	12.000	11.625	-		Valledupar, Mercado Nuevo	25.000	25.000	25.000	=	
Cúcuta, Cenabastos	8.000	8.000	8.000	=							
Manizales, Centro Galerías	15.000	16.000	15.333	+		Carne de cerdo, perril con hueso					
Medellín, Central Mayorista de Antioquia	10.500	11.000	10.825	=		Barranquilla, Barranquillita	17.000	18.000	17.333	=	
Medellín, Plaza Minorista "José María Villa"	9.500	10.000	9.825	+		Bogotá, D.C., Carnes barrio María Paz	19.000	22.000	21.000	+	
Montería, Mercado del Sur	19.000	20.000	19.750	=		Bogotá, D.C., Frigorífico Ble Ltda.	21.000	22.000	21.667	+	
Neiva, Surabastos	6.000	7.000	6.333	=		Bogotá, D.C., Frigorífico Guadalupe	22.000	23.000	22.333	+	
Palmira (Valle del Cauca)	14.000	15.000	14.250	-		Bogotá, D.C., Plaza Las Flores	19.000	21.000	20.000	-	
Pasto, El Potrerillo	15.000	20.000	18.333	=		Cúcuta, Cenabastos	20.500	21.000	20.833	+	
Pereira, La 41	14.000	14.000	14.000	=		Cúcuta, La Nueva Sexta	20.500	21.000	20.833	=	
Popayán, Plaza de mercado del barrio Bolívar	16.000	16.000	16.000	=		Ibagué, Plaza La 21	21.000	23.000	22.000	+	
Tuluá (Valle del Cauca)	12.500	14.000	13.250	+		Montería, Mercado del Sur	20.000	20.000	20.000	=	
Tunja, Complejo de Servicios del Sur	15.000	16.000	15.667	=		Sincelejo, Nuevo Mercado	16.000	17.000	16.500	=	
						Valledupar, Mercado Nuevo	18.000	19.000	18.667	=	
						Villavicencio, CAV	20.000	22.000	20.500	+	
Carne de cerdo, lomo con hueso						Carne de cerdo, perril sin hueso					
Barranquilla, Barranquillita	17.000	18.000	17.333	=		Bogotá, D.C., Carnes barrio María Paz	20.000	23.000	21.667	+	
Cúcuta, Cenabastos	20.500	21.000	20.833	+		Bogotá, D.C., Frigorífico Ble Ltda.	21.400	22.500	22.133	+	
Cúcuta, La Nueva Sexta	20.500	21.000	20.833	+		Bogotá, D.C., Frigorífico Guadalupe	21.000	22.000	21.500	-	
Montería, Mercado del Sur	19.000	20.000	19.750	=		Bogotá, D.C., Plaza Las Flores	22.000	23.000	22.333	-	
Sincelejo, Nuevo Mercado	16.000	17.000	16.500	=		Buenaventura (Valle del Cauca)	25.600	27.000	26.200	+	
Valledupar, Mercado Nuevo	19.000	20.000	19.333	=		Cali, Santa Elena	23.000	24.000	23.375	+	
						Cartagena, Bazurto	17.500	18.500	18.000	+	
Carne de cerdo, lomo sin hueso						Cúcuta, Cenabastos	22.000	22.500	22.167	+	
Barranquilla, Barranquillita	19.000	20.000	19.333	=		Cúcuta, La Nueva Sexta	21.500	22.000	21.667	=	
Bogotá, D.C., Carnes barrio María Paz	23.000	26.000	25.000	+		Ibagué, Plaza La 21	22.000	23.000	22.333	=	
Bogotá, D.C., Frigorífico Ble Ltda.	24.000	26.000	25.333	+		Malambo (Atlántico), Carnes y carnes	24.200	24.200	24.200	=	
Bogotá, D.C., Frigorífico Guadalupe	23.000	25.000	24.250	+		Manizales, Centro Galerías	24.000	24.000	24.000	+	
Bogotá, D.C., Paloquemao	23.000	24.000	23.750	n.d.		Medellín, Central Mayorista de Antioquia	22.900	24.000	23.325	=	
Bogotá, D.C., Plaza Las Flores	24.000	25.000	24.333	+		Medellín, Plaza Minorista "José María Villa"	19.400	21.000	20.100	=	
Buenaventura (Valle del Cauca)	25.000	27.000	26.000	-		Montería, Mercado del Sur	23.000	23.000	23.000	=	
Cali, Santa Elena	24.500	25.500	25.125	+		Palmira (Valle del Cauca)	23.000	24.000	23.500	+	
Cartagena, Bazurto	17.500	18.300	17.950	+		Pasto, El Potrerillo	24.000	26.000	25.500	+	
Cúcuta, Cenabastos	22.000	22.000	22.000	+		Pereira, La 41	23.000	24.000	23.500	=	
Cúcuta, La Nueva Sexta	22.000	22.500	22.167	+							
Florencia (Caquetá)	26.000	26.000	26.000	=							

PRECIOS MAYORISTAS

Cuadro 7. Mercados mayoristas. Precios de venta de carnes (continuación)
28 de diciembre 2024 al 3 de enero de 2025

Productos y mercados	Pesos por kilogramo				Tendencia	Productos y mercados	Pesos por kilogramo				Tendencia
	Mínimo	Máximo	Medio				Mínimo	Máximo	Medio		
Carne de cerdo, pernil sin hueso (continuación)						Carne de res, bola de brazo (continuación)					
Popayán, Plaza de mercado del barrio Bolívar	23.000	24.000	23.333	=		Malambo (Atlántico), Carnes y carnes	30.900	30.900	30.900	=	
Sincelejo, Nuevo Mercado	19.000	19.000	19.000	=		Manizales, Centro Galerías	28.000	28.000	28.000	=	
Tuluá (Valle del Cauca)	24.500	25.000	24.750	+		Medellín, Central Mayorista de Antioquia	31.500	32.200	31.925	=	
Tunja, Complejo de Servicios del Sur	20.000	22.000	20.667	=		Montería, Mercado del Sur	25.000	26.000	25.375	=	
Villavicencio, CAV	20.000	22.000	21.000	+		Palmira (Valle del Cauca)	25.000	26.000	25.500	=	
						Pasto, El Potrerillo	24.000	26.000	24.750	+	
Carne de cerdo, tocineta plancha						Pereira, La 41	28.000	28.000	28.000	=	
Manizales, Centro Galerías	24.500	25.500	25.000	+		Popayán, Plaza de mercado del barrio Bolívar	28.000	28.000	28.000	=	
						Sincelejo, Nuevo Mercado	25.000	25.000	25.000	=	
Carne de cerdo, tocino barriga						Tuluá (Valle del Cauca)	31.000	32.000	31.500	+	
Bogotá, D.C., Carnes barrio María Paz	23.000	24.000	23.667	+		Valledupar, Mercado Nuevo	27.000	28.000	27.667	=	
Bogotá, D.C., Frigorífico Ble Ltda.	24.000	26.500	24.833	-							
Bogotá, D.C., Plaza Las Flores	20.000	24.000	22.333	-		Carne de res, bola de pierna					
Florencia (Cauquetá)	21.000	21.000	21.000	=		Barranquilla, Barranquillita	27.000	28.000	27.333	-	
Ibagué, Plaza La 21	18.000	18.900	18.300	=		Barranquilla, Granabastos	26.000	26.500	26.333	+	
Medellín, Central Mayorista de Antioquia	28.900	30.000	29.350	=		Bogotá, D.C., Carnes barrio María Paz	25.000	28.000	26.750	-	
Medellín, Plaza Minorista "José María Villa"	26.500	27.000	26.875	-		Bogotá, D.C., Frigorífico Ble Ltda.	25.000	30.000	27.667	+	
Neiva, Surabastos	14.000	14.000	14.000	+		Bogotá, D.C., Frigorífico Guadalupe	25.000	27.000	25.667	+	
Palmira (Valle del Cauca)	20.000	21.000	20.750	+		Bogotá, D.C., Paloquemao	27.000	29.000	27.750	+	
Pereira, La 41	26.000	27.000	26.500	=		Buenaventura (Valle del Cauca)	28.000	29.000	28.333	-	
Popayán, Plaza de mercado del barrio Bolívar	17.400	17.800	17.567	=		Cali, Santa Elena	31.000	32.000	31.425	-	
Tunja, Complejo de Servicios del Sur	15.000	16.000	15.500	+		Cartagena, Bazaruto	25.500	31.000	28.250	+	
						Cúcuta, Cenabastos	27.000	28.000	27.333	=	
Carne de cerdo, tocino papada						Cúcuta, La Nueva Sexta	27.000	27.500	27.333	=	
Bogotá, D.C., Carnes barrio María Paz	18.000	20.000	18.833	-		Florencia (Cauquetá)	26.000	26.000	26.000	-	
Bogotá, D.C., Frigorífico Ble Ltda.	20.000	22.000	20.733	-		Ibagué, Plaza La 21	25.000	26.900	25.967	=	
Bogotá, D.C., Frigorífico Guadalupe	15.000	17.500	16.167	-		Malambo (Atlántico), Carnes y carnes	30.900	30.900	30.900	=	
Bogotá, D.C., Plaza Las Flores	18.000	20.000	18.667	+		Manizales, Centro Galerías	28.000	28.000	28.000	=	
Buenaventura (Valle del Cauca)	15.600	16.000	15.867	+		Medellín, Central Mayorista de Antioquia	34.500	35.000	34.750	+	
Cali, Santa Elena	17.000	18.000	17.375	-		Medellín, Plaza Minorista "José María Villa"	32.000	34.000	33.125	+	
Cúcuta, Cenabastos	18.000	18.000	18.000	=		Montería, Mercado del Sur	25.000	26.000	25.375	=	
Cúcuta, La Nueva Sexta	18.000	19.000	18.667	+		Neiva, Surabastos	25.000	25.000	25.000	=	
Ibagué, Plaza La 21	16.900	17.900	17.267	=		Palmira (Valle del Cauca)	26.000	28.000	26.750	+	
Manizales, Centro Galerías	22.000	23.000	22.667	++		Pasto, El Potrerillo	24.000	26.000	24.750	=	
Medellín, Central Mayorista de Antioquia	18.900	19.500	19.100	=		Pereira, La 41	28.000	28.000	28.000	=	
Medellín, Plaza Minorista "José María Villa"	18.000	19.000	18.500	=		Popayán, Plaza de mercado del barrio Bolívar	28.000	28.000	28.000	=	
Pereira, La 41	23.000	24.000	23.500	=		Sincelejo, Nuevo Mercado	25.000	25.000	25.000	=	
Tuluá (Valle del Cauca)	19.000	19.000	19.000	+		Tuluá (Valle del Cauca)	31.000	32.000	31.500	+	
						Valledupar, Mercado Nuevo	27.000	28.000	27.667	=	
Carne de res, bola de brazo						Villavicencio, CAV	24.000	24.000	24.000	=	
Barranquilla, Barranquillita	27.000	28.000	27.333	-							
Barranquilla, Granabastos	25.800	26.000	25.933	=		Carne de res, bota					
Bogotá, D.C., Paloquemao	27.000	29.000	27.750	+		Barranquilla, Barranquillita	27.000	28.000	27.333	-	
Buenaventura (Valle del Cauca)	28.000	29.000	28.667	=		Barranquilla, Granabastos	26.410	27.000	26.637	-	
Cali, Santa Elena	31.000	31.700	31.300	+		Bogotá, D.C., Carnes barrio María Paz	25.000	28.000	26.750	-	
Cartagena, Bazaruto	25.500	31.000	28.250	+		Bogotá, D.C., Frigorífico Ble Ltda.	25.000	30.000	27.667	+	
Cúcuta, Cenabastos	27.500	28.000	27.667	+		Bogotá, D.C., Frigorífico Guadalupe	25.000	27.500	25.833	+	
Cúcuta, La Nueva Sexta	27.000	27.500	27.333	+		Bogotá, D.C., Paloquemao	27.000	29.000	27.750	+	
Ibagué, Plaza La 21	25.000	26.900	25.967	=		Cartagena, Bazaruto	25.500	31.000	28.250	+	

Cuadro 7. Mercados mayoristas. Precios de venta de carnes (continuación)
28 de diciembre 2024 al 3 de enero de 2025

Productos y mercados	Pesos por kilogramo				Tendencia	Productos y mercados	Pesos por kilogramo				Tendencia
	Mínimo	Máximo	Medio				Mínimo	Máximo	Medio		
Carne de res, bota (continuación)						Carne de res, centro de pierna (continuación)					
Cúcuta, Cenabastos	27.000	27.500	27.167	-		Medellín, Central Mayorista de Antioquia	34.500	35.000	34.825	+	
Ibagué, Plaza La 21	25.000	26.900	25.633	+		Medellín, Plaza Minorista "José María Villa"	30.500	31.700	31.175	=	
Malambo (Atlántico), Carnes y carnes	30.900	30.900	30.900	=		Montería, Mercado del Sur	25.000	26.000	25.375	=	
Manizales, Centro Galerías	28.000	28.000	28.000	=		Pereira, La 41	28.000	29.000	28.500	=	
Medellín, Central Mayorista de Antioquia	34.500	35.000	34.750	+		Sincedejo, Nuevo Mercado	25.000	25.000	25.000	=	
Medellín, Plaza Minorista "José María Villa"	32.000	33.000	32.500	=		Valledupar, Mercado Nuevo	28.000	28.000	28.000	=	
Montería, Mercado del Sur	25.000	26.000	25.375	=		Villavicencio, CAV	24.000	24.000	24.000	=	
Sincedejo, Nuevo Mercado	25.000	25.000	25.000	=		Carne de res, chatas					
Valledupar, Mercado Nuevo	27.000	28.000	27.667	=		Barranquilla, Barranquillita	30.000	31.000	30.333	=	
Villavicencio, CAV	24.000	24.000	24.000	=		Barranquilla, Granabastos	26.700	26.800	26.767	+	
Carne de res, cadera						Bogotá, D.C., Carnes barrio María Paz	32.000	37.000	34.000	=	
Barranquilla, Barranquillita	27.000	28.000	27.333	-		Bogotá, D.C., Frigorífico Ble Ltda.	36.000	40.000	38.667	+	
Barranquilla, Granabastos	26.910	27.000	26.970	=		Bogotá, D.C., Frigorífico Guadalupe	32.000	40.000	35.000	=	
Bogotá, D.C., Carnes barrio María Paz	25.000	28.000	26.750	-		Bogotá, D.C., Paloquemao	36.000	40.000	38.500	-	
Bogotá, D.C., Frigorífico Ble Ltda.	25.000	30.000	27.667	+		Cali, Santa Elena	40.000	42.000	41.000	-	
Bogotá, D.C., Frigorífico Guadalupe	25.000	27.500	25.833	+		Cartagena, Bazurto	30.000	32.400	31.200	+	
Bogotá, D.C., Paloquemao	27.000	29.000	27.750	+		Cúcuta, Cenabastos	36.000	37.000	36.333	=	
Buenaventura (Valle del Cauca)	29.000	30.000	29.333	+		Cúcuta, La Nueva Sexta	36.000	37.000	36.667	=	
Cali, Santa Elena	31.000	31.500	31.175	+		Ibagué, Plaza La 21	33.000	34.000	33.633	+	
Cartagena, Bazurto	25.500	31.000	28.250	+		Malambo (Atlántico), Carnes y carnes	35.000	35.000	35.000	=	
Cúcuta, Cenabastos	27.000	27.500	27.167	=		Medellín, Central Mayorista de Antioquia	45.000	46.000	45.625	+	
Ibagué, Plaza La 21	25.000	26.900	25.967	=		Medellín, Plaza Minorista "José María Villa"	42.500	44.000	43.125	+	
Malambo (Atlántico), Carnes y carnes	30.900	30.900	30.900	=		Montería, Mercado del Sur	31.000	32.000	31.500	+	
Manizales, Centro Galerías	28.000	28.000	28.000	=		Palmira (Valle del Cauca)	27.000	28.000	27.500	-	
Medellín, Central Mayorista de Antioquia	34.500	35.000	34.750	+		Pasto, El Potrerillo	24.000	27.000	25.750	-	
Medellín, Plaza Minorista "José María Villa"	31.000	32.000	31.375	=		Pereira, La 41	34.000	36.000	35.000	=	
Montería, Mercado del Sur	25.000	26.000	25.375	=		Popayán, Plaza de mercado del barrio Bolívar	40.600	42.000	41.200	-	
Palmira (Valle del Cauca)	27.000	28.000	27.500	+		Sincedejo, Nuevo Mercado	25.000	25.000	25.000	=	
Pasto, El Potrerillo	24.000	26.000	25.000	=		Tuluá (Valle del Cauca)	36.000	42.000	39.000	=	
Pereira, La 41	28.000	28.000	28.000	=		Valledupar, Mercado Nuevo	32.000	32.000	32.000	=	
Popayán, Plaza de mercado del barrio Bolívar	30.000	31.000	30.333	-		Villavicencio, CAV	25.000	30.000	27.750	=	
Sincedejo, Nuevo Mercado	25.000	25.000	25.000	=		Carne de res, cogote					
Tuluá (Valle del Cauca)	31.000	32.000	31.500	+		Bogotá, D.C., Carnes barrio María Paz	18.000	21.500	19.750	-	
Valledupar, Mercado Nuevo	28.000	28.000	28.000	=		Bogotá, D.C., Frigorífico Ble Ltda.	19.000	19.000	19.000	+	
Villavicencio, CAV	24.000	24.000	24.000	=		Bogotá, D.C., Frigorífico Guadalupe	18.500	20.000	19.000	-	
Carne de res, centro de pierna						Bogotá, D.C., Paloquemao	20.000	25.000	22.500	-	
Barranquilla, Barranquillita	25.000	26.000	25.667	=		Ibagué, Plaza La 21	12.000	13.000	12.667	=	
Barranquilla, Granabastos	26.700	27.000	26.870	+		Montería, Mercado del Sur	21.000	21.000	21.000	=	
Bogotá, D.C., Carnes barrio María Paz	25.000	28.000	26.750	-		Pereira, La 41	22.000	22.000	22.000	=	
Bogotá, D.C., Frigorífico Ble Ltda.	25.000	30.000	27.667	+		Carne de res, costilla					
Bogotá, D.C., Frigorífico Guadalupe	25.000	27.500	25.833	+		Barranquilla, Barranquillita	17.000	18.000	17.333	=	
Bogotá, D.C., Paloquemao	27.000	29.000	27.750	+		Bogotá, D.C., Carnes barrio María Paz	17.000	20.000	18.250	+	
Cartagena, Bazurto	25.500	31.000	28.250	+		Bogotá, D.C., Frigorífico Ble Ltda.	19.000	20.000	19.667	+	
Cúcuta, Cenabastos	27.000	27.500	27.167	=		Bogotá, D.C., Frigorífico Guadalupe	17.000	22.000	19.333	+	
Cúcuta, La Nueva Sexta	27.000	27.500	27.333	+		Bogotá, D.C., Paloquemao	24.000	26.000	24.750	+	
Ibagué, Plaza La 21	25.000	26.900	25.967	=		Buenaventura (Valle del Cauca)	22.000	24.000	23.000	+	
Malambo (Atlántico), Carnes y carnes	27.000	27.000	27.000	=							
Manizales, Centro Galerías	28.300	28.500	28.433	+							

Cuadro 7. Mercados mayoristas. Precios de venta de carnes (continuación)
28 de diciembre 2024 al 3 de enero de 2025

Productos y mercados	Pesos por kilogramo				Tendencia	Productos y mercados	Pesos por kilogramo				Tendencia
	Mínimo	Máximo	Medio				Mínimo	Máximo	Medio		
Carne de res, costilla (continuación)						Carne de res, lomo de brazo (continuación)					
Cali, Santa Elena	16.000	17.500	16.625	-		Cúcuta, La Nueva Sexta	25.000	26.000	25.667	=	
Cartagena, Bazurto	16.000	18.000	17.000	+		Montería, Mercado del Sur	25.000	26.000	25.375	=	
Cúcuta, Cenabastos	21.000	21.500	21.333	=		Pasto, El Potrerillo	22.000	26.000	24.250	=	
Cúcuta, La Nueva Sexta	21.500	22.000	21.833	+		Pereira, La 41	28.000	28.000	28.000	=	
Ibagué, Plaza La 21	15.800	16.900	16.233	+		Popayán, Plaza de mercado del barrio Bolívar	28.000	28.000	28.000	=	
Malambo (Atlántico), Carnes y carnes	15.500	15.500	15.500	-		Sincelejo, Nuevo Mercado	21.000	21.000	21.000	=	
Manizales, Centro Galerías	18.500	19.000	18.833	+		Valledupar, Mercado Nuevo	27.000	28.000	27.667	=	
Medellín, Central Mayorista de Antioquia	18.000	19.000	18.425	-							
Medellín, Plaza Minorista "José María Villa"	15.500	16.000	15.750	-		Carne de res, lomo fino					
Montería, Mercado del Sur	14.000	15.000	14.250	=		Barranquilla, Barranquillita	42.000	43.000	42.333	-	
Pasto, El Potrerillo	20.000	24.000	22.000	+		Barranquilla, Granabastos	41.000	42.500	41.833	+	
Pereira, La 41	12.000	12.000	12.000	=		Bogotá, D.C., Carnes barrio María Paz	42.000	43.000	42.500	-	
Popayán, Plaza de mercado del barrio Bolívar	18.000	18.000	18.000	=		Bogotá, D.C., Frigorífico Ble Ltda.	44.000	48.000	46.333	+	
Tuluá (Valle del Cauca)	17.000	18.000	17.500	+		Bogotá, D.C., Frigorífico Guadalupe	42.000	67.000	50.333	++	
Valledupar, Mercado Nuevo	17.000	18.000	17.667	-		Bogotá, D.C., Paloquemao	44.000	46.000	44.750	-	
Villavicencio, CAV	17.000	20.000	18.750	-		Buenaventura (Valle del Cauca)	32.000	34.000	33.000	+	
						Cartagena, Bazurto	44.100	50.000	47.050	+	
Carne de res en canal						Cúcuta, Cenabastos	36.000	37.000	36.333	+	
Arauca (Arauca)	24.000	24.000	24.000	=		Cúcuta, La Nueva Sexta	36.000	36.000	36.000	=	
Ibagué, Plaza La 21	16.800	16.800	16.800	=		Ibagué, Plaza La 21	38.000	40.000	39.333	+	
Popayán, Plaza de mercado del barrio Bolívar	16.100	16.200	16.167	-		Malambo (Atlántico), Carnes y carnes	48.800	48.800	48.800	-	
						Manizales, Centro Galerías	32.000	33.000	32.333	-	
Carne de res, falda						Medellín, Central Mayorista de Antioquia	57.500	60.500	58.375	+	
Barranquilla, Barranquillita	22.000	23.000	22.333	-		Medellín, Plaza Minorista "José María Villa"	44.000	45.000	44.500	=	
Barranquilla, Granabastos	22.800	23.000	22.933	+		Montería, Mercado del Sur	40.000	41.000	40.500	+	
Bogotá, D.C., Carnes barrio María Paz	21.000	23.000	22.000	-		Palmira (Valle del Cauca)	32.000	33.000	32.750	+	
Bogotá, D.C., Frigorífico Ble Ltda.	20.500	23.500	22.000	+		Pasto, El Potrerillo	24.000	30.000	27.500	-	
Bogotá, D.C., Frigorífico Guadalupe	20.000	24.000	21.667	+		Pereira, La 41	36.000	38.000	37.000	=	
Bogotá, D.C., Paloquemao	24.000	26.000	24.750	+		Popayán, Plaza de mercado del barrio Bolívar	41.000	42.000	41.667	-	
Buenaventura (Valle del Cauca)	26.000	28.000	27.000	-		Sincelejo, Nuevo Mercado	27.000	27.000	27.000	=	
Cali, Santa Elena	28.000	28.700	28.300	-		Valledupar, Mercado Nuevo	36.000	37.000	36.667	=	
Cartagena, Bazurto	23.000	27.600	25.300	+		Villavicencio, CAV	32.000	36.000	34.000	-	
Cúcuta, Cenabastos	25.000	25.000	25.000	=							
Cúcuta, La Nueva Sexta	25.000	25.000	25.000	+		Carne de res molida, murillo					
Ibagué, Plaza La 21	20.000	20.000	20.000	=		Bogotá, D.C., Carnes barrio María Paz	17.500	19.000	18.250	-	
Malambo (Atlántico), Carnes y carnes	26.000	26.000	26.000	=		Bogotá, D.C., Frigorífico Ble Ltda.	17.000	20.000	19.000	-	
Manizales, Centro Galerías	20.000	22.000	20.667	=		Bogotá, D.C., Frigorífico Guadalupe	16.000	18.000	17.333	-	
Medellín, Central Mayorista de Antioquia	29.000	29.500	29.125	-		Bogotá, D.C., Paloquemao	20.000	23.000	21.750	-	
Medellín, Plaza Minorista "José María Villa"	27.500	28.000	27.850	-		Florencia (Cauquetá)	21.000	21.000	21.000	=	
Montería, Mercado del Sur	24.000	25.000	24.750	=		Ibagué, Plaza La 21	20.000	20.000	20.000	+	
Palmira (Valle del Cauca)	19.000	20.000	19.500	+							
Pasto, El Potrerillo	20.000	24.000	21.500	=		Carne de res, morrillo					
Pereira, La 41	22.000	22.000	22.000	=		Bogotá, D.C., Carnes barrio María Paz	22.000	24.000	23.250	+	
Popayán, Plaza de mercado del barrio Bolívar	20.000	20.000	20.000	=		Bogotá, D.C., Frigorífico Ble Ltda.	22.000	24.000	23.000	-	
Tuluá (Valle del Cauca)	16.000	20.000	18.000	-		Bogotá, D.C., Frigorífico Guadalupe	21.000	25.000	22.667	+	
						Bogotá, D.C., Paloquemao	24.000	26.000	25.250	-	
Carne de res, lomo de brazo						Buenaventura (Valle del Cauca)	26.000	28.000	27.000	=	
Bogotá, D.C., Paloquemao	23.000	26.000	24.750	+		Cali, Santa Elena	26.000	27.000	26.625	+	
Cúcuta, Cenabastos	25.000	25.000	25.000	=		Cúcuta, Cenabastos	25.000	25.000	25.000	=	

Cuadro 7. Mercados mayoristas. Precios de venta de carnes (continuación)
28 de diciembre 2024 al 3 de enero de 2025

Productos y mercados	Pesos por kilogramo				Tendencia	Productos y mercados	Pesos por kilogramo				Tendencia
	Mínimo	Máximo	Medio				Mínimo	Máximo	Medio		
Carne de res, morrillo (continuación)						Carne de res, murillo (continuación)					
Cúcuta, La Nueva Sexta	25.000	25.500	25.167	=		Medellín, Central Mayorista de Antioquia	25.500	26.500	26.000	-	
Florencia (Caquetá)	23.000	23.000	23.000	=		Montería, Mercado del Sur	21.000	22.000	21.250	+	
Ibagué, Plaza La 21	20.000	21.000	20.333	=		Neiva, Surabastos	18.000	19.000	18.333	-	
Malambo (Atlántico), Carnes y carnes	23.400	23.400	23.400	-		Villavicencio, CAV	20.000	20.000	20.000	=	
Medellín, Central Mayorista de Antioquia	28.600	29.500	29.125	=		Carne de res, paletero					
Medellín, Plaza Minorista "José María Villa"	28.000	29.000	28.500	+		Bogotá, D.C., Paloquemao	23.000	27.000	25.250	-	
Montería, Mercado del Sur	21.000	22.000	21.750	=		Cúcuta, Cenabastos	25.000	25.000	25.000	=	
Palmira (Valle del Cauca)	24.000	25.000	24.250	+		Cúcuta, La Nueva Sexta	25.000	25.000	25.000	-	
Pasto, El Potrerillo	22.000	25.000	23.250	+		Ibagué, Plaza La 21	15.000	16.000	15.333	=	
Pereira, La 41	25.000	25.000	25.000	=		Malambo (Atlántico), Carnes y carnes	23.300	23.300	23.300	-	
Popayán, Plaza de mercado del barrio Bolívar	26.000	27.000	26.667	=		Manizales, Centro Galerías	25.000	27.000	25.667	=	
Tuluá (Valle del Cauca)	26.000	28.000	27.000	=		Medellín, Central Mayorista de Antioquia	29.500	31.000	30.125	+	
Villavicencio, CAV	20.000	23.000	21.500	=		Medellín, Plaza Minorista "José María Villa"	27.000	28.000	27.625	-	
Carne de res, muchacho						Montería, Mercado del Sur	25.000	26.000	25.375	=	
Barranquilla, Barranquillita	25.000	26.000	25.333	=		Pereira, La 41	28.000	28.000	28.000	=	
Barranquilla, Granabastos	26.400	26.700	26.600	+		Sincelejo, Nuevo Mercado	21.000	22.000	21.500	=	
Bogotá, D.C., Carnes barrio María Paz	30.000	36.000	32.500	+		Valledupar, Mercado Nuevo	24.000	25.000	24.667	=	
Bogotá, D.C., Frigorífico Ble Ltda.	31.000	33.000	32.000	+		Carne de res, pecho					
Bogotá, D.C., Frigorífico Guadalupe	28.000	30.000	29.167	-		Bogotá, D.C., Carnes barrio María Paz	22.000	26.000	23.250	+	
Bogotá, D.C., Paloquemao	32.000	35.000	33.250	+		Bogotá, D.C., Frigorífico Ble Ltda.	22.000	23.500	22.833	+	
Buenaventura (Valle del Cauca)	32.000	34.000	33.333	+		Bogotá, D.C., Frigorífico Guadalupe	21.000	24.000	22.333	-	
Cali, Santa Elena	29.500	31.000	30.000	-		Bogotá, D.C., Paloquemao	24.000	26.000	25.250	-	
Cartagena, Bazurto	28.000	33.000	30.500	+		Buenaventura (Valle del Cauca)	27.000	28.000	27.500	-	
Cúcuta, Cenabastos	25.000	25.000	25.000	=		Cali, Santa Elena	27.000	28.500	27.750	-	
Cúcuta, La Nueva Sexta	26.000	26.000	26.000	=		Cúcuta, Cenabastos	25.000	25.500	25.333	+	
Ibagué, Plaza La 21	26.000	27.000	26.667	=		Cúcuta, La Nueva Sexta	25.000	25.000	25.000	-	
Malambo (Atlántico), Carnes y carnes	30.800	30.800	30.800	=		Ibagué, Plaza La 21	23.000	23.600	23.400	+	
Manizales, Centro Galerías	28.000	28.000	28.000	=		Manizales, Centro Galerías	23.000	23.000	23.000	+	
Medellín, Central Mayorista de Antioquia	33.000	33.500	33.350	=		Medellín, Central Mayorista de Antioquia	25.000	26.500	25.750	=	
Medellín, Plaza Minorista "José María Villa"	30.000	31.500	30.625	-		Medellín, Plaza Minorista "José María Villa"	24.000	25.400	24.600	+	
Montería, Mercado del Sur	25.000	26.000	25.375	=		Montería, Mercado del Sur	23.000	23.000	23.000	=	
Palmira (Valle del Cauca)	27.000	28.000	27.750	+		Palmira (Valle del Cauca)	24.000	25.000	24.500	+	
Pasto, El Potrerillo	24.000	26.000	24.750	-		Pasto, El Potrerillo	20.000	24.000	22.500	+	
Pereira, La 41	28.000	28.000	28.000	=		Pereira, La 41	24.000	25.000	24.500	=	
Popayán, Plaza de mercado del barrio Bolívar	27.000	27.000	27.000	=		Popayán, Plaza de mercado del barrio Bolívar	27.000	27.000	27.000	=	
Sincelejo, Nuevo Mercado	25.000	25.000	25.000	=		Tuluá (Valle del Cauca)	27.000	27.000	27.000	+	
Tuluá (Valle del Cauca)	30.500	32.000	31.250	+		Valledupar, Mercado Nuevo	24.000	25.000	24.667	=	
Valledupar, Mercado Nuevo	27.000	28.000	27.667	=		Carne de res, punta de anca					
Villavicencio, CAV	24.000	25.000	24.500	=		Barranquilla, Barranquillita	27.000	28.000	27.333	=	
Carne de res, murillo						Barranquilla, Granabastos	26.400	27.000	26.633	+	
Bogotá, D.C., Carnes barrio María Paz	17.000	19.000	18.125	-		Bogotá, D.C., Carnes barrio María Paz	34.000	36.000	35.500	+	
Bogotá, D.C., Frigorífico Ble Ltda.	17.000	20.000	19.000	-		Bogotá, D.C., Frigorífico Ble Ltda.	36.000	36.000	36.000	+	
Bogotá, D.C., Frigorífico Guadalupe	16.500	19.000	17.833	-		Bogotá, D.C., Frigorífico Guadalupe	28.000	42.000	34.333	-	
Bogotá, D.C., Paloquemao	20.000	23.000	21.750	-		Bogotá, D.C., Paloquemao	32.000	35.000	33.750	+	
Cúcuta, Cenabastos	25.000	25.000	25.000	=		Buenaventura (Valle del Cauca)	34.000	35.000	34.667	+	
Cúcuta, La Nueva Sexta	25.000	25.000	25.000	=		Cali, Santa Elena	45.000	46.000	45.375	-	
Ibagué, Plaza La 21	20.000	20.000	20.000	+		Cartagena, Bazurto	28.000	30.000	29.000	+	
Manizales, Centro Galerías	23.000	24.000	23.667	=		Cúcuta, Cenabastos	36.000	37.000	36.333	+	

Cuadro 7. Mercados mayoristas. Precios de venta de carnes (continuación)
28 de diciembre 2024 al 3 de enero de 2025

Productos y mercados	Pesos por kilogramo				Tendencia	Productos y mercados	Pesos por kilogramo				Tendencia
	Mínimo	Máximo	Medio				Mínimo	Máximo	Medio		
Carne de res, punta de anca (continuación)						Menudencias de pollo (continuación)					
Cúcuta, La Nueva Sexta	35.000	36.000	35.667	+		Neiva, Surabastos	4.000	4.000	4.000	-	
Ibagué, Plaza La 21	30.000	32.000	31.000	=		Pasto, El Potrerillo	2.400	2.600	2.500	-	
Malambo (Atlántico), Carnes y carnes	40.000	40.000	40.000	=		Popayán, Plaza de mercado del barrio Bolívar	4.200	4.400	4.333	-	
Manizales, Centro Galerías	33.000	34.000	33.333	+		Villavicencio, CAV	2.000	3.000	2.500	-	
Medellín, Central Mayorista de Antioquia	51.000	52.500	52.075	+		Musos de pollo con rabadilla					
Medellín, Plaza Minorista "José María Villa"	46.000	48.000	46.800	-		Medellín, Plaza Minorista "José María Villa"	7.500	8.000	7.750	-	
Montería, Mercado del Sur	31.000	32.000	31.500	+		Musos de pollo sin rabadilla					
Palmira (Valle del Cauca)	31.000	32.000	31.750	+		Arauca (Arauca)	8.000	8.000	8.000	=	
Pasto, El Potrerillo	24.000	26.000	25.000	=		Bogotá, D.C., Carnes barrio María Paz	12.000	12.000	12.000	+	
Pereira, La 41	34.000	36.000	35.000	=		Bogotá, D.C., Frigorífico Ble Ltda.	14.000	15.400	14.467	+	
Popayán, Plaza de mercado del barrio Bolívar	41.000	41.000	41.000	=		Bogotá, D.C., Frigorífico Guadalupe	11.000	11.800	11.367	-	
Sincelejo, Nuevo Mercado	25.000	25.000	25.000	=		Bogotá, D.C., Paloquemao	13.000	13.500	13.125	-	
Tuluá (Valle del Cauca)	36.000	43.000	39.500	+		Bogotá, D.C., Plaza Las Flores	10.000	11.000	10.625	-	
Valledupar, Mercado Nuevo	34.000	35.000	34.667	=		Medellín, Central Mayorista de Antioquia	10.500	11.000	10.700	=	
Villavicencio, CAV	28.000	30.000	29.000	-		Villavicencio, CAV	12.400	13.000	12.750	+	
Carne de res, sobrebarriga						Pechuga de pollo					
Barranquilla, Barranquillita	23.000	24.000	23.333	=		Arauca (Arauca)	13.400	13.400	13.400	+	
Barranquilla, Granabastos	22.700	23.000	22.900	+		Armenia, Mercar	14.000	14.400	14.267	=	
Bogotá, D.C., Carnes barrio María Paz	21.000	24.000	22.500	-		Barranquilla, Barranquillita	13.100	13.200	13.167	=	
Bogotá, D.C., Frigorífico Ble Ltda.	22.000	24.000	23.333	+		Barranquilla, Granabastos	13.400	13.500	13.450	=	
Bogotá, D.C., Frigorífico Guadalupe	22.000	24.000	22.667	+		Bogotá, D.C., Carnes barrio María Paz	15.000	16.000	15.467	-	
Bogotá, D.C., Paloquemao	24.000	26.000	25.250	+		Bogotá, D.C., Frigorífico Ble Ltda.	19.000	20.000	19.667	+	
Buenaventura (Valle del Cauca)	27.000	28.000	27.667	+		Bogotá, D.C., Frigorífico Guadalupe	16.400	19.500	18.300	+	
Cali, Santa Elena	31.000	32.000	31.375	-		Bogotá, D.C., Paloquemao	17.600	19.000	18.275	-	
Cartagena, Bazurto	28.000	29.000	28.500	+		Bogotá, D.C., Plaza Las Flores	16.000	18.000	17.333	+	
Cúcuta, Cenabastos	27.000	27.000	27.000	=		Buenaventura (Valle del Cauca)	15.000	16.000	15.667	+	
Cúcuta, La Nueva Sexta	27.000	27.000	27.000	+		Cali, Galería Alameda	14.800	15.000	14.867	+	
Florencia (Cauquetá)	23.000	23.000	23.000	=		Cali, Santa Elena	14.600	14.800	14.700	+	
Ibagué, Plaza La 21	22.000	22.000	22.000	+		Cartagena, Bazurto	14.000	15.100	14.475	+	
Malambo (Atlántico), Carnes y carnes	27.000	27.000	27.000	=		Cúcuta, Cenabastos	12.700	12.800	12.767	+	
Manizales, Centro Galerías	24.000	25.000	24.667	=		Florencia (Cauquetá)	16.000	16.000	16.000	=	
Medellín, Central Mayorista de Antioquia	27.900	28.900	28.375	=		Ibagué, Plaza La 21	15.000	16.000	15.667	=	
Medellín, Plaza Minorista "José María Villa"	28.000	29.000	28.625	=		Manizales, Centro Galerías	15.000	15.000	15.000	=	
Montería, Mercado del Sur	21.000	22.000	21.250	=		Medellín, Central Mayorista de Antioquia	15.000	15.500	15.250	+	
Neiva, Surabastos	20.000	20.000	20.000	=		Medellín, Plaza Minorista "José María Villa"	12.800	13.000	12.900	-	
Palmira (Valle del Cauca)	24.000	25.000	24.500	+		Montería, Mercado del Sur	15.000	15.500	15.125	+	
Pasto, El Potrerillo	20.000	24.000	21.500	=		Neiva, Surabastos	16.000	17.000	16.333	=	
Pereira, La 41	25.000	25.000	25.000	=		Palmira (Valle del Cauca)	16.000	16.400	16.200	+	
Popayán, Plaza de mercado del barrio Bolívar	28.000	28.000	28.000	=		Pasto, El Potrerillo	26.000	30.000	28.000	-	
Sincelejo, Nuevo Mercado	20.000	21.000	20.500	=		Popayán, Plaza de mercado del barrio Bolívar	15.200	15.400	15.267	-	
Tuluá (Valle del Cauca)	28.000	29.000	28.500	+		Santa Marta (Magdalena)	13.800	15.000	14.325	+	
Valledupar, Mercado Nuevo	24.000	25.000	24.667	=		Sincelejo, Nuevo Mercado	16.000	16.000	16.000	-	
Villavicencio, CAV	21.000	23.000	22.000	=		Tuluá (Valle del Cauca)	18.000	19.000	18.500	=	
Menudencias de pollo						Valledupar, Mercado Nuevo	12.200	12.600	12.400	-	
Armenia, Mercar	7.600	8.000	7.867	=		Villavicencio, CAV	14.000	15.000	14.750	+	
Florencia (Cauquetá)	6.000	6.000	6.000	-							
Ibagué, Plaza La 21	2.500	2.800	2.600	=							
Montería, Mercado del Sur	4.000	4.500	4.250	-							

Cuadro 7. Mercados mayoristas. Precios de venta de carnes (conclusión)
28 de diciembre 2024 al 3 de enero de 2025

Productos y mercados	Pesos por kilogramo				Tendencia	Productos y mercados	Pesos por kilogramo				Tendencia
	Mínimo	Máximo	Medio	Precios			Mínimo	Máximo	Medio	Precios	
Pierna pernil con rabadilla						Piernas de pollo (continuación)					
Arauca (Arauca)	7.200	7.200	7.200		+	Cali, Santa Elena	9.000	9.400	9.200		+
Armenia, Mercar	12.000	12.000	12.000		=	Cúcuta, Cenabastos	9.500	9.800	9.667		-
Barranquilla, Barranquillita	6.400	6.500	6.433		-	Manizales, Centro Galerías	9.500	9.500	9.500		=
Barranquilla, Granabastos	6.800	6.800	6.800		=	Medellín, Central Mayorista de Antioquia	9.800	10.200	10.000		=
Bogotá, D.C., Frigorífico Ble Ltda.	10.300	14.000	12.100		-	Medellín, Plaza Minorista "José María Villa"	7.500	8.000	7.750		=
Bogotá, D.C., Frigorífico Guadalupe	10.500	11.300	10.933		-	Palmira (Valle del Cauca)	10.400	10.600	10.550		-
Bogotá, D.C., Paloquemao	9.500	12.000	10.625		+	Popayán, Plaza de mercado del barrio Bolívar	11.200	11.400	11.267		-
Bogotá, D.C., Plaza Las Flores	10.400	11.000	10.650		+	Tuluá (Valle del Cauca)	13.800	14.000	13.900		-
Buenaventura (Valle del Cauca)	10.400	10.800	10.600		+	Villavicencio, CAV	12.600	13.000	12.900		+
Cali, Galería Alameda	8.400	8.800	8.600		+	Pollo entero congelado sin vísceras					
Cali, Santa Elena	8.600	9.000	8.750		+	Barranquilla, Barranquillita	8.400	8.500	8.467		=
Cartagena, Bazurto	6.300	6.600	6.450		-	Barranquilla, Granabastos	8.700	8.700	8.700		=
Cúcuta, Cenabastos	9.500	10.200	9.733		-	Cali, Galería Alameda	10.600	10.800	10.667		+
Florencia (Caquetá)	13.000	13.000	13.000		=	Cali, Santa Elena	10.800	11.000	10.900		+
Ibagué, Plaza La 21	9.000	9.200	9.067		=	Cartagena, Bazurto	8.800	9.300	9.025		-
Medellín, Central Mayorista de Antioquia	9.800	10.200	10.000		=	Medellín, Central Mayorista de Antioquia	13.000	13.300	13.175		-
Medellín, Plaza Minorista "José María Villa"	7.500	8.000	7.750		-	Medellín, Plaza Minorista "José María Villa"	10.000	11.500	10.750		-
Montería, Mercado del Sur	6.800	7.000	6.900		+	Montería, Mercado del Sur	9.400	9.800	9.625		=
Neiva, Surabastos	9.200	9.600	9.400		+	Popayán, Plaza de mercado del barrio Bolívar	11.200	11.400	11.333		-
Palmira (Valle del Cauca)	10.400	10.600	10.450		+	Santa Marta (Magdalena)	8.800	9.400	9.100		-
Pasto, El Potrerillo	11.000	11.000	11.000		-	Valledupar, Mercado Nuevo	8.300	8.400	8.350		-
Santa Marta (Magdalena)	5.800	7.600	6.500		+	Pollo entero fresco sin vísceras					
Sincelejo, Nuevo Mercado	7.000	7.400	7.200		+	Armenia, Mercar	13.000	13.000	13.000		+
Tuluá (Valle del Cauca)	10.000	15.000	12.500		=	Bogotá, D.C., Carnes barrio María Paz	12.000	13.000	12.333		+
Valledupar, Mercado Nuevo	6.000	6.300	6.150		-	Bogotá, D.C., Frigorífico Ble Ltda.	13.500	14.000	13.800		-
Villavicencio, CAV	9.400	10.000	9.750		-	Bogotá, D.C., Frigorífico Guadalupe	11.000	13.600	12.300		-
Pierna pernil sin rabadilla						Bogotá, D.C., Paloquemao	13.000	15.000	13.750		-
Bogotá, D.C., Carnes barrio María Paz	12.000	13.000	12.467		-	Bogotá, D.C., Plaza Las Flores	12.000	12.000	12.000		-
Bogotá, D.C., Frigorífico Ble Ltda.	15.500	16.000	15.833		-	Cúcuta, Cenabastos	12.500	12.800	12.600		-
Bogotá, D.C., Frigorífico Guadalupe	11.000	12.000	11.433		-	Ibagué, Plaza La 21	12.000	12.200	12.067		=
Bogotá, D.C., Paloquemao	13.000	14.000	13.625		+	Palmira (Valle del Cauca)	10.600	11.000	10.800		+
Bogotá, D.C., Plaza Las Flores	11.000	11.000	11.000		+	Pasto, El Potrerillo	11.800	12.000	11.900		+
Piernas de pollo						Sincelejo, Nuevo Mercado	10.500	11.000	10.750		=
Armenia, Mercar	12.000	12.000	12.000		=	Tuluá (Valle del Cauca)	14.000	14.800	14.400		-
Bogotá, D.C., Carnes barrio María Paz	12.000	13.000	12.667		+	Villavicencio, CAV	10.600	11.000	10.900		+
Bogotá, D.C., Frigorífico Ble Ltda.	15.500	16.000	15.833		-	Rabadillas de pollo					
Bogotá, D.C., Frigorífico Guadalupe	11.000	13.500	12.325		-	Manizales, Centro Galerías	5.000	6.000	5.500		=
Bogotá, D.C., Paloquemao	12.000	15.000	13.250		-						
Bogotá, D.C., Plaza Las Flores	11.000	11.000	11.000		-						

TENDENCIAS

---	-	+	+++
Variación mayor al -20 %	Variación entre 0 % y -10 %	Variación entre 0 % y 10 %	Variación mayor al 20 %
--	=	++	n. d.
Variación entre -10 % y -20 %	Variación igual a 0 %	Variación entre 10 % y 20 %	No determinado

Cuadro 8. Mercados mayoristas. Precios de venta de pescados
28 de diciembre 2024 al 3 de enero de 2025

Productos y mercados	Pesos por kilogramo			
	Mínimo	Máximo	Medio	Tendencia
Almejas con concha				
Bogotá, D.C., Corabastos	7.000	10.000	9.000	++
Bogotá, D.C., Paloquemao	6.700	7.000	6.800	-
Bogotá, D.C., Plaza Las Flores	7.000	8.000	7.750	++
Cali, Galería Alameda	9.000	10.000	9.333	+
Cali, Santa Elena	8.500	9.000	8.700	-
Medellín, Central Mayorista de Antioquia	7.800	7.900	7.850	=
Almejas sin concha				
Bogotá, D.C., Corabastos	18.000	18.000	18.000	+
Bogotá, D.C., Paloquemao	20.000	22.000	21.333	-
Cali, Galería Alameda	18.000	20.000	18.667	+
Medellín, Central Mayorista de Antioquia	22.500	23.000	22.833	=
Bagre rayado en postas congelado				
Armenia, Mercar	34.000	35.000	34.500	=
Bogotá, D.C., Paloquemao	32.000	35.000	33.000	+
Medellín, Central Mayorista de Antioquia	35.000	36.000	35.500	=
Tunja, Complejo de Servicios del Sur	32.000	34.000	32.667	+
Villavicencio, CAV	30.000	30.000	30.000	-
Bagre rayado entero congelado				
Bogotá, D.C., Paloquemao	28.000	30.000	28.667	+
Bogotá, D.C., Plaza Las Flores	17.600	18.000	17.733	-
Medellín, Central Mayorista de Antioquia	25.000	26.500	25.850	+
Palmira (Valle del Cauca)	23.500	28.000	25.875	=
Pereira, Mercasa	38.000	38.000	38.000	=
Popayán, Plaza de mercado del barrio Bolívar	27.000	28.000	27.333	-
Santa Marta (Magdalena)	27.000	28.000	27.500	-
Bagre rayado entero fresco				
Bogotá, D.C., Paloquemao	28.000	32.000	30.000	+
Bogotá, D.C., Plaza Las Flores	17.600	18.400	18.133	++
Cúcuta, La Nueva Sexta	22.000	23.000	22.667	+
Florencia (Caquetá)	34.000	34.000	34.000	=
Ibagué, Plaza La 21	20.000	20.800	20.533	=
Montería, Mercado del Sur	11.000	12.000	11.500	-
Neiva, Surabastos	30.000	30.000	30.000	=
Valledupar, Mercado Nuevo	18.000	18.000	18.000	=
Basa, entero congelado importado				
Barranquilla, Barranquillita	10.000	10.200	10.067	+
Bogotá, D.C., Corabastos	10.000	13.000	12.000	-
Bogotá, D.C., Paloquemao	11.200	12.800	12.200	n.d.
Bogotá, D.C., Plaza Las Flores	8.800	9.000	8.950	-
Bucaramanga, Centroabastos	11.000	11.000	11.000	+
Cali, Galería Alameda	11.500	12.000	11.667	-
Cali, Santa Elena	12.000	12.500	12.167	-
Cartagena, Bazurto	9.300	10.000	9.625	+
Basa, entero congelado importado (continuación)				
Cúcuta, La Nueva Sexta	10.000	11.000	10.667	+
Medellín, Central Mayorista de Antioquia	12.500	13.000	12.750	-
Palmira (Valle del Cauca)	9.000	10.000	9.750	+
Popayán, Plaza de mercado del barrio Bolívar	13.500	13.600	13.567	-
Villavicencio, CAV	11.000	11.500	11.250	=
Basa, filete congelado importado				
Bogotá, D.C., Corabastos	13.500	13.500	13.500	-
Bogotá, D.C., Paloquemao	13.000	15.800	14.267	+
Bogotá, D.C., Plaza Las Flores	9.000	10.000	9.450	-
Buenaventura (Valle del Cauca)	12.000	13.000	12.333	=
Cali, Galería Alameda	14.000	15.000	14.500	=
Cali, Santa Elena	12.500	13.000	12.667	-
Medellín, Central Mayorista de Antioquia	14.500	14.900	14.750	+
Palmira (Valle del Cauca)	11.000	12.000	11.750	-
Tunja, Complejo de Servicios del Sur	17.000	18.000	17.500	-
Blanquillo entero fresco				
Montería, Mercado del Sur	10.000	10.000	10.000	=
Valledupar, Mercado Nuevo	15.000	15.000	15.000	-
Bocachico criollo fresco				
Cúcuta, La Nueva Sexta	14.000	16.000	15.000	-
Montería, Mercado del Sur	22.000	23.000	22.250	+
Valledupar, Mercado Nuevo	28.000	30.000	29.000	=
Villavicencio, CAV	20.000	22.000	21.000	-
Bocachico importado congelado				
Armenia, Mercar	28.400	29.000	28.700	=
Cali, Galería Alameda	17.000	19.000	18.000	-
Cali, Santa Elena	17.000	17.600	17.367	+
Cartagena, Bazurto	14.500	16.000	15.500	+
Manizales, Centro Galerías	16.000	16.000	16.000	=
Medellín, Central Mayorista de Antioquia	13.000	13.400	13.150	=
Montería, Mercado del Sur	16.000	17.000	16.250	=
Palmira (Valle del Cauca)	15.000	16.000	15.500	-
Pereira, Mercasa	15.000	15.000	15.000	=
Popayán, Plaza de mercado del barrio Bolívar	13.200	13.600	13.400	=
Tuluá (Valle del Cauca)	18.000	19.000	18.500	-
Cachama de cultivo fresca				
Bogotá, D.C., Paloquemao	13.000	15.000	14.250	n.d.
Bogotá, D.C., Plaza Las Flores	10.400	10.800	10.533	+
Bucaramanga, Centroabastos	12.000	12.400	12.133	-
Cúcuta, La Nueva Sexta	11.000	12.000	11.667	+
Florencia (Caquetá)	13.000	13.000	13.000	=

Cuadro 8. Mercados mayoristas. Precios de venta de pescados (continuación)
28 de diciembre 2024 al 3 de enero de 2025

Productos y mercados	Pesos por kilogramo			
	Precios			Tenden- cia
	Mínimo	Máximo	Medio	
Cachama de cultivo fresca (continuación)				
Ibagué, Plaza La 21	12.000	12.000	12.000	=
Medellín, Central Mayorista de Antioquia	15.500	16.000	15.825	+
Montería, Mercado del Sur	10.000	11.000	10.250	-
Neiva, Surabastos	12.000	14.000	12.667	-
Villavicencio, CAV	11.500	13.000	12.250	-
Calamar anillos				
Bogotá, D.C., Corabastos	34.000	36.000	35.333	+
Bogotá, D.C., Paloquemao	37.000	39.000	37.667	-
Bogotá, D.C., Plaza Las Flores	32.000	32.000	32.000	n.d.
Buenaventura (Valle del Cauca)	32.000	33.000	32.333	-
Cali, Galería Alameda	30.000	32.000	31.333	+
Cali, Santa Elena	37.000	37.500	37.333	+
Medellín, Central Mayorista de Antioquia	43.000	43.500	43.300	=
Tuluá (Valle del Cauca)	21.000	22.000	21.500	+
Calamar blanco entero				
Bogotá, D.C., Corabastos	24.000	24.000	24.000	-
Bogotá, D.C., Paloquemao	26.000	27.000	26.333	+
Bogotá, D.C., Plaza Las Flores	22.000	22.000	22.000	n.d.
Buenaventura (Valle del Cauca)	14.000	15.000	14.333	-
Cali, Galería Alameda	20.000	22.000	20.667	+
Cali, Santa Elena	19.000	20.000	19.333	+
Palmira (Valle del Cauca)	22.000	23.000	22.500	+
Tuluá (Valle del Cauca)	12.600	13.900	13.250	+
Camarón tigre precocido seco				
Bogotá, D.C., Corabastos	30.000	32.000	31.333	-
Bogotá, D.C., Paloquemao	45.000	48.000	46.667	+++
Bogotá, D.C., Plaza Las Flores	30.000	35.000	32.500	-
Cali, Galería Alameda	35.000	36.500	35.833	+
Cali, Santa Elena	34.000	35.000	34.333	+
Medellín, Central Mayorista de Antioquia	38.000	39.000	38.375	=
Popayán, Plaza de mercado del barrio Bolívar	34.000	35.400	34.467	-
Tuluá (Valle del Cauca)	28.000	33.000	30.500	-
Camarón tití precocido seco				
Armenia, Mercar	40.000	44.000	42.000	++
Bogotá, D.C., Corabastos	36.000	37.500	36.500	-
Bogotá, D.C., Paloquemao	31.000	34.000	32.500	+
Pereira, Mercasa	26.000	26.000	26.000	=
Popayán, Plaza de mercado del barrio Bolívar	28.000	30.000	28.667	-
Santa Marta (Magdalena)	60.000	60.000	60.000	-

Productos y mercados	Pesos por kilogramo			
	Precios			Tenden- cia
	Mínimo	Máximo	Medio	
Cazuela de mariscos (paquete)				
Bogotá, D.C., Corabastos	17.000	18.000	17.667	+
Bogotá, D.C., Paloquemao	19.000	20.000	19.500	+
Medellín, Central Mayorista de Antioquia	20.500	21.000	20.688	+
Corvina, filete congelado nacional				
Buenaventura (Valle del Cauca)	48.000	50.000	48.667	-
Langostino U12				
Cali, Galería Alameda	70.000	75.000	73.333	+
Medellín, Central Mayorista de Antioquia	94.500	96.000	95.375	=
Langostino 16-20				
Bogotá, D.C., Corabastos	64.000	72.000	67.000	-
Buenaventura (Valle del Cauca)	52.000	54.000	53.000	-
Cali, Santa Elena	58.000	60.000	59.333	-
Medellín, Central Mayorista de Antioquia	67.000	68.000	67.375	+
Merluza, filete importado				
Armenia, Mercar	26.000	27.000	26.500	=
Cali, Santa Elena	18.000	19.000	18.333	-
Medellín, Central Mayorista de Antioquia	24.000	25.500	24.425	=
Merluza, filete nacional				
Bogotá, D.C., Corabastos	55.000	60.000	56.667	+
Bogotá, D.C., Paloquemao	64.000	68.000	65.667	+
Cali, Galería Alameda	50.000	52.000	50.667	-
Mojarra lora entera congelada				
Armenia, Mercar	20.000	21.000	20.500	=
Barranquilla, Barranquillita	17.000	18.000	17.667	=
Santa Marta (Magdalena)	14.000	16.000	15.000	-
Mojarra lora entera fresca				
Barranquilla, Barranquillita	14.000	15.000	14.667	=
Cartagena, Bazurto	12.500	13.000	12.875	++
Montería, Mercado del Sur	9.500	10.000	9.875	-
Valledupar, Mercado Nuevo	13.000	13.000	13.000	=
Palmitos de mar				
Bogotá, D.C., Corabastos	14.317	15.419	14.684	=
Bogotá, D.C., Paloquemao	13.656	15.419	14.427	-
Bogotá, D.C., Plaza Las Flores	13.216	13.216	13.216	-
Medellín, Central Mayorista de Antioquia	17.621	18.062	17.896	+
Pargo rojo entero congelado				
Armenia, Mercar	26.000	28.000	27.000	=
Bogotá, D.C., Corabastos	44.000	45.000	44.667	-

Cuadro 8. Mercados mayoristas. Precios de venta de pescados (continuación)
28 de diciembre 2024 al 3 de enero de 2025

Productos y mercados	Pesos por kilogramo				Tendencia	Productos y mercados	Pesos por kilogramo				Tendencia
	Mínimo	Máximo	Medio				Mínimo	Máximo	Medio		
Pargo rojo entero congelado (continuación)						Sierra entera congelada (conclusión)					
Bogotá, D.C., Paloquemao	39.000	45.000	42.667	-		Santa Marta (Magdalena)	24.000	26.000	25.000	+	
Cali, Galería Alameda	32.000	34.000	32.667	+		Tuluá (Valle del Cauca)	23.000	23.500	23.250	-	
Cali, Santa Elena	28.000	29.000	28.333	-		Tilapia, filete congelado					
Medellín, Central Mayorista de Antioquia	45.000	46.000	45.750	+		Bogotá, D.C., Corabastos	22.000	26.000	23.667	-	
Palmira (Valle del Cauca)	22.000	23.000	22.750	+		Bogotá, D.C., Paloquemao	22.000	22.000	22.000	-	
Pereira, Mercasa	44.000	45.000	44.500	=		Bogotá, D.C., Plaza Las Flores	20.000	20.000	20.000	-	
Tuluá (Valle del Cauca)	31.500	34.000	32.750	+		Cali, Galería Alameda	23.000	24.000	23.333	+	
Pargo rojo platero						Cali, Santa Elena	22.000	22.000	22.000	-	
Buenaventura (Valle del Cauca)	30.000	33.000	31.667	-		Medellín, Central Mayorista de Antioquia	27.000	27.500	27.250	=	
Popayán, Plaza de mercado del barrio Bolívar	28.000	28.500	28.167	=		Palmira (Valle del Cauca)	19.000	22.000	20.000	-	
Santa Marta (Magdalena)	46.000	48.000	47.333	=		Popayán, Plaza de mercado del barrio Bolívar	24.000	24.000	24.000	=	
Pescado cabezas						Tuluá (Valle del Cauca)	23.500	24.500	24.000	=	
Armenia, Mercar	13.000	13.000	13.000	=		Tilapia, lomitos					
Bogotá, D.C., Paloquemao	14.000	14.500	14.167	n.d.		Medellín, Central Mayorista de Antioquia	12.500	13.200	12.800	=	
Cali, Galería Alameda	6.000	7.000	6.333	-		Tilapia roja entera congelada					
Cali, Santa Elena	6.000	7.000	6.333	-		Barranquilla, Barranquillita	18.000	19.000	18.667	=	
Palmira (Valle del Cauca)	10.000	11.000	10.750	+		Bogotá, D.C., Corabastos	16.000	18.500	17.500	+	
Pereira, Mercasa	6.900	7.000	6.950	=		Buenaventura (Valle del Cauca)	15.000	16.000	15.333	=	
Popayán, Plaza de mercado del barrio Bolívar	7.500	7.600	7.567	=		Cali, Galería Alameda	18.000	19.000	18.333	-	
Róbalo, filete congelado						Cali, Santa Elena	17.000	18.000	17.667	-	
Bogotá, D.C., Corabastos	55.000	55.000	55.000	-		Medellín, Central Mayorista de Antioquia	21.500	22.000	21.775	=	
Medellín, Central Mayorista de Antioquia	57.000	59.000	58.125	=		Palmira (Valle del Cauca)	15.000	16.000	15.750	+	
Salmón, filete congelado						Pasto, El Potrerillo	17.000	18.000	17.667	+	
Armenia, Mercar	54.000	56.000	55.000	++		Pereira, Mercasa	16.000	16.500	16.250	=	
Bogotá, D.C., Corabastos	60.000	72.000	67.333	+		Popayán, Plaza de mercado del barrio Bolívar	20.800	21.000	20.933	=	
Bogotá, D.C., Paloquemao	64.000	68.000	65.333	-		Santa Marta (Magdalena)	20.000	21.000	20.333	=	
Bogotá, D.C., Plaza Las Flores	60.000	60.000	60.000	-		Tuluá (Valle del Cauca)	18.000	19.500	18.667	+	
Cali, Galería Alameda	62.000	65.000	63.333	+		Tilapia roja entera fresca					
Cali, Santa Elena	60.000	62.000	61.333	+		Barranquilla, Barranquillita	20.000	21.000	20.667	=	
Medellín, Central Mayorista de Antioquia	59.000	60.500	59.875	-		Bogotá, D.C., Paloquemao	16.000	17.000	16.500	+	
Palmira (Valle del Cauca)	63.000	65.000	63.500	-		Bogotá, D.C., Plaza Las Flores	12.800	13.000	12.867	+	
Popayán, Plaza de mercado del barrio Bolívar	50.000	50.000	50.000	-		Bucaramanga, Centroabastos	14.000	14.400	14.133	+	
Sierra entera congelada						Cartagena, Bazurto	14.500	16.000	15.375	++	
Armenia, Mercar	22.000	24.000	23.000	=		Cúcuta, La Nueva Sexta	15.000	17.000	16.000	+	
Bogotá, D.C., Corabastos	22.000	24.000	22.667	-		Florencia (Caquetá)	20.000	20.000	20.000	=	
Bogotá, D.C., Paloquemao	22.000	23.000	22.333	-		Ibagué, Plaza La 21	12.000	12.800	12.533	=	
Bogotá, D.C., Plaza Las Flores	20.000	20.000	20.000	+		Montería, Mercado del Sur	13.000	14.000	13.250	=	
Buenaventura (Valle del Cauca)	17.000	19.000	18.000	+		Neiva, Surabastos	14.000	16.000	15.333	=	
Cali, Galería Alameda	22.000	24.000	22.667	+		Tunja, Complejo de Servicios del Sur	17.000	17.000	17.000	+	
Cali, Santa Elena	20.000	22.000	20.667	-		Valledupar, Mercado Nuevo	17.000	17.000	17.000	=	
Medellín, Central Mayorista de Antioquia	23.000	24.000	23.625	=		Villavicencio, CAV	14.000	16.000	14.667	-	
Palmira (Valle del Cauca)	19.000	22.000	20.250	-							
Pereira, Mercasa	20.000	20.000	20.000	=							

PRECIOS MAYORISTAS

Cuadro 8. Mercados mayoristas. Precios de venta de pescados (conclusión)
28 de diciembre 2024 al 3 de enero de 2025

Productos y mercados	Pesos por kilogramo			Tendencia
	Mínimo	Máximo	Medio	
Toyo blanco, filete congelado				
Popayán, Plaza de mercado del barrio Bolívar	13.200	13.600	13.400	=
Trucha en corte mariposa				
Armenia, Mercar	29.000	30.000	29.500	=
Bogotá, D.C., Corabastos	21.000	21.000	21.000	+
Bogotá, D.C., Paloquemao	20.500	22.000	21.000	-
Bogotá, D.C., Plaza Las Flores	17.500	18.000	17.750	+
Cali, Galería Alameda	23.000	24.000	23.667	+
Cali, Santa Elena	22.000	23.000	22.333	=

TENDENCIAS

---	-
Variación mayor al -20 %	Variación entre 0 % y -10 %
--	=
Variación entre -10 % y -20 %	Variación igual a 0 %

Productos y mercados	Pesos por kilogramo			Tendencia
	Mínimo	Máximo	Medio	
Trucha en corte mariposa (continuación)				
Manizales, Centro Galerías	22.000	23.500	22.750	+
Medellín, Central Mayorista de Antioquia	23.000	25.000	24.250	+
Palmira (Valle del Cauca)	18.000	20.000	19.000	+
Pereira, Mercasa	20.000	21.000	20.500	=
Popayán, Plaza de mercado del barrio Bolívar	22.000	23.000	22.333	-
Tuluá (Valle del Cauca)	18.500	22.000	20.500	+
Trucha entera fresca				
Pasto, El Potrerillo	20.000	20.000	20.000	=

+	+++
Variación entre 0 % y 10 %	Variación mayor al 20 %
++	n. d.
Variación entre 10 % y 20 %	No determinado

Cuadro 9. Mercados mayoristas. Precios de venta de productos procesados
28 de diciembre 2024 al 3 de enero de 2025

Productos y mercados	Pesos por kilogramo				Tendencia	Productos y mercados	Pesos por kilogramo				Tendencia
	Mínimo	Máximo	Medio				Mínimo	Máximo	Medio		
Aceite de palma						Arveja enlatada					
Armenia, Mercar	8.333	8.500	8.417	=		Medellín, Central Mayorista de Antioquia	10.489	10.920	10.659	-	
Medellín, Central Mayorista de Antioquia	7.731	8.046	7.877	+		Medellín, Plaza Minorista "José María Villa"	11.111	11.806	11.528	+	
Montería, Mercado del Sur	6.204	6.667	6.458	=		Pereira, Mercasa	12.667	12.733	12.700	-	
Aceite girasol						Santa Marta (Magdalena)	14.011	14.643	14.373	=	
Barranquilla, Barranquillita	18.472	18.537	18.500	+		Valledupar, Mercado Nuevo	11.667	11.944	11.806	-	
Barranquilla, Granabastos	16.500	16.821	16.664	=		Avena en hojuelas					
Bogotá, D.C., Paloquemao	19.000	19.500	19.250	-		Armenia, Mercar	9.211	9.781	9.496	=	
Cartagena, Bazurto	12.037	12.963	12.384	+		Barranquilla, Barranquillita	8.607	8.794	8.715	-	
Medellín, Central Mayorista de Antioquia	15.556	16.009	15.784	-		Bogotá, D.C., Corabastos	9.259	9.362	9.328	+	
Montería, Mercado del Sur	13.889	14.815	14.213	=		Bogotá, D.C., Paloquemao	8.333	10.000	9.167	+	
Santa Marta (Magdalena)	12.222	12.889	12.519	=		Bogotá, D.C., Plaza España	9.270	9.619	9.410	-	
Sincelejo, Nuevo Mercado	10.500	11.083	10.802	+		Bucaramanga, Centroabastos	8.056	8.061	8.058	=	
Aceite soya						Cali, La Floresta	10.965	11.513	11.148	-	
Bogotá, D.C., Corabastos	7.917	8.200	8.081	+		Cali, Santa Elena	10.526	10.526	10.526	=	
Bogotá, D.C., Paloquemao	8.600	10.000	9.400	+		Cali, Siloé	11.579	11.579	11.579	=	
Bogotá, D.C., Plaza España	8.083	8.583	8.414	n.d.		Cartago (Valle del Cauca)	9.594	10.033	9.814	+	
Bogotá, D.C., Plaza Las Flores	7.667	8.333	8.000	+		Cúcuta, Cenabastos	7.716	8.025	7.853	-	
Aceite vegetal mezcla						Cúcuta, La Nueva Sexta	7.613	8.436	8.128	-	
Armenia, Mercar	8.642	8.667	8.654	-		Ibagué, Plaza La 21	9.722	10.602	10.139	-	
Barranquilla, Barranquillita	6.958	7.096	7.036	+		Medellín, Central Mayorista de Antioquia	8.717	8.980	8.838	+	
Barranquilla, Granabastos	6.825	6.992	6.913	+		Medellín, Plaza Minorista "José María Villa"	8.607	8.772	8.679	-	
Bogotá, D.C., Paloquemao	9.000	10.000	9.750	n.d.		Neiva, Surabastos	10.700	11.111	10.871	+	
Bucaramanga, Centroabastos	8.491	8.704	8.597	n.d.		Palmira (Valle del Cauca)	10.417	10.965	10.691	=	
Buenaventura (Valle del Cauca)	9.417	10.500	9.931	+		Pamplona (Norte de Santander)	7.613	7.613	7.613	=	
Cali, La Floresta	10.000	11.583	10.778	-		Popayán, Plaza de mercado del barrio Bolívar	12.269	12.442	12.357	=	
Cali, Santa Elena	8.833	10.500	9.694	-		Santa Marta (Magdalena)	8.957	9.377	9.213	=	
Cali, Siloé	10.500	12.000	11.181	-		Tuluá (Valle del Cauca)	8.936	8.991	8.955	+	
Cartagena, Bazurto	6.917	7.500	7.229	-		Valledupar, Mercado Nuevo	8.224	8.333	8.279	+	
Cartago (Valle del Cauca)	8.009	10.119	9.084	-		Villavicencio, CAV	9.079	9.638	9.350	-	
Florencia (Caquetá)	7.375	7.967	7.649	+		Avena molida					
Ibagué, Plaza La 21	7.067	7.083	7.075	+		Barranquilla, Barranquillita	11.792	11.948	11.860	+	
Manizales, Centro Galerías	8.333	11.400	9.101	+		Barranquilla, Granabastos	11.719	11.979	11.901	+	
Medellín, Central Mayorista de Antioquia	9.333	9.454	9.395	-		Bogotá, D.C., Corabastos	10.288	10.494	10.357	+	
Medellín, Plaza Minorista "José María Villa"	8.083	8.225	8.160	+		Bogotá, D.C., Paloquemao	10.000	10.833	10.417	n.d.	
Neiva, Surabastos	6.583	7.333	6.958	=		Bogotá, D.C., Plaza España	9.733	10.237	10.065	+	
Palmira (Valle del Cauca)	9.583	11.167	10.229	+		Cali, La Floresta	11.979	11.979	11.979	+	
Pamplona (Norte de Santander)	6.667	6.750	6.708	+		Cali, Santa Elena	11.000	11.500	11.167	+	
Pereira, Mercasa	6.890	8.070	7.480	=		Cali, Siloé	12.042	12.042	12.042	=	
Popayán, Plaza de mercado del barrio Bolívar	7.092	7.467	7.267	+		Ibagué, Plaza La 21	9.722	10.185	10.000	-	
Santa Marta (Magdalena)	8.000	8.444	8.187	=		Neiva, Surabastos	10.597	11.111	10.837	+	
Sincelejo, Nuevo Mercado	7.315	7.769	7.590	-		Palmira (Valle del Cauca)	10.417	11.513	10.965	-	
Tuluá (Valle del Cauca)	9.722	10.020	9.822	-		Pereira, Mercasa	11.250	14.500	12.875	=	
Valledupar, Mercado Nuevo	7.130	7.222	7.176	+		Popayán, Plaza de mercado del barrio Bolívar	12.269	12.442	12.357	=	
Villavicencio, CAV	10.000	10.130	10.043	=		Santa Marta (Magdalena)	11.478	11.594	11.551	=	

Cuadro 9. Mercados mayoristas. Precios de venta de productos procesados (continuación)
28 de diciembre 2024 al 3 de enero de 2025

Productos y mercados	Pesos por kilogramo				Tendencia	Productos y mercados	Pesos por kilogramo				Tendencia
	Mínimo	Máximo	Medio				Mínimo	Máximo	Medio		
Avena molida (continuación)						Azúcar sulfitada (continuación)					
Sincelejo, Nuevo Mercado	10.938	11.208	11.065	-		Ibagué, Plaza La 21	3.382	3.402	3.394	+	
Tuluá (Valle del Cauca)	11.354	11.552	11.455	-		Manizales, Centro Galerías	3.400	3.600	3.550	-	
Valledupar, Mercado Nuevo	10.417	10.417	10.417	-		Medellín, Central Mayorista de Antioquia	3.124	3.216	3.178	-	
Villavicencio, CAV	11.500	12.396	11.818	=		Palmira (Valle del Cauca)	3.300	3.400	3.350	+	
						Popayán, Plaza de mercado del barrio Bolívar	3.930	4.000	3.963	=	
Azúcar morena						Santa Marta (Magdalena)	3.300	3.570	3.390	=	
Bogotá, D.C., Paloquemao	5.000	6.000	5.625	+		Sincelejo, Nuevo Mercado	2.900	2.980	2.940	-	
Bogotá, D.C., Plaza España	4.056	4.144	4.100	+		Tuluá (Valle del Cauca)	3.440	3.490	3.463	-	
Bogotá, D.C., Plaza Las Flores	4.600	5.400	4.950	+		Valledupar, Mercado Nuevo	3.200	3.280	3.240	=	
Cali, La Floresta	4.000	4.160	4.053	-		Villavicencio, CAV	3.720	3.900	3.807	=	
Cali, Santa Elena	3.880	4.000	3.960	+							
Cali, Siloé	4.000	4.400	4.133	-		Bocadillo veleño					
Cartago (Valle del Cauca)	4.720	4.800	4.773	+		Bogotá, D.C., Corabastos	408	422	416	+	
Ibagué, Plaza La 21	3.880	3.956	3.917	+		Bogotá, D.C., Paloquemao	444	500	479	n.d.	
Medellín, Central Mayorista de Antioquia	3.800	4.172	3.946	-		Cúcuta, Cenabastos	333	361	352	-	
Medellín, Plaza Minorista "José María Villa"	4.260	4.320	4.285	+		Cúcuta, La Nueva Sexta	333	350	343	-	
Pamplona (Norte de Santander)	4.200	4.200	4.200	=		Villavicencio, CAV	364	403	381	+	
Tuluá (Valle del Cauca)	4.180	4.360	4.287	+							
Villavicencio, CAV	4.280	4.600	4.440	=		Café instantáneo					
						Barranquilla, Barranquillita	123.775	124.877	124.371	-	
Azúcar refinada						Barranquilla, Granabastos	123.211	124.265	123.879	=	
Barranquilla, Barranquillita	4.580	4.608	4.593	-		Bogotá, D.C., Corabastos	151.961	153.725	152.549	-	
Barranquilla, Granabastos	4.520	4.600	4.566	+		Bogotá, D.C., Plaza España	121.569	127.451	124.592	n.d.	
Bogotá, D.C., Corabastos	3.920	4.200	4.092	+		Buenaventura (Valle del Cauca)	153.595	155.556	154.466	+	
Bogotá, D.C., Paloquemao	5.000	6.000	5.375	+		Cali, La Floresta	175.833	180.000	178.611	=	
Bogotá, D.C., Plaza Las Flores	3.400	3.500	3.433	-		Cali, Santa Elena	152.941	157.516	155.991	=	
Bucaramanga, Centroabastos	3.876	4.600	4.238	=		Cali, Siloé	183.333	183.333	183.333	+	
Cartagena, Bazurto	4.480	4.800	4.660	-		Cartagena, Bazurto	129.412	135.294	133.235	++	
Cúcuta, Cenabastos	3.640	4.000	3.813	+		Cartago (Valle del Cauca)	147.500	158.333	151.111	+	
Ibagué, Plaza La 21	3.880	3.956	3.916	+		Florencia (Caquetá)	134.608	137.353	135.980	-	
Medellín, Central Mayorista de Antioquia	4.096	4.220	4.162	+		Medellín, Central Mayorista de Antioquia	124.444	133.987	127.647	-	
Montería, Mercado del Sur	3.200	3.240	3.210	-		Medellín, Plaza Minorista "José María Villa"	126.797	129.020	127.516	-	
Neiva, Surabastos	3.400	3.800	3.567	=		Neiva, Surabastos	109.314	111.765	110.458	=	
Pamplona (Norte de Santander)	3.880	3.920	3.900	=		Palmira (Valle del Cauca)	162.092	163.399	163.072	-	
Pereira, Mercasa	3.650	3.960	3.783	=		Santa Marta (Magdalena)	117.794	122.353	120.180	=	
Valledupar, Mercado Nuevo	4.000	4.000	4.000	-		Sincelejo, Nuevo Mercado	116.667	120.098	117.892	-	
Villavicencio, CAV	4.160	4.360	4.248	=		Tuluá (Valle del Cauca)	140.523	147.712	145.316	-	
						Valledupar, Mercado Nuevo	126.961	129.412	128.186	=	
Azúcar sulfitada						Café molido					
Barranquilla, Barranquillita	3.698	3.725	3.710	-		Armenia, Mercar	40.000	40.471	40.235	=	
Barranquilla, Granabastos	3.640	3.690	3.668	-		Barranquilla, Barranquillita	33.792	33.925	33.864	-	
Bogotá, D.C., Corabastos	3.540	3.680	3.633	+		Barranquilla, Granabastos	34.000	34.196	34.111	-	
Bogotá, D.C., Paloquemao	4.800	5.500	5.075	n.d.		Bogotá, D.C., Corabastos	30.000	33.333	31.858	-	
Bogotá, D.C., Plaza España	3.536	3.600	3.565	+		Bogotá, D.C., Paloquemao	32.000	34.800	33.450	-	
Buenaventura (Valle del Cauca)	3.700	3.740	3.720	+		Bogotá, D.C., Plaza España	29.667	31.717	30.939	+	
Cali, La Floresta	3.200	3.200	3.200	-		Bogotá, D.C., Plaza Las Flores	32.941	35.294	34.510	-	
Cali, Santa Elena	3.000	3.000	3.000	-		Bucaramanga, Centroabastos	31.438	35.000	33.219	=	
Cali, Siloé	3.200	3.300	3.233	-		Cali, La Floresta	32.000	32.960	32.320	+	
Cartagena, Bazurto	2.960	3.000	2.990	-		Cali, Santa Elena	31.360	32.000	31.573	+	
Cartago (Valle del Cauca)	3.300	3.440	3.380	-							

Cuadro 9. Mercados mayoristas. Precios de venta de productos procesados (continuación)
28 de diciembre 2024 al 3 de enero de 2025

Productos y mercados	Pesos por kilogramo				Tendencia	Productos y mercados	Pesos por kilogramo				Tendencia
	Mínimo	Máximo	Medio	Precios			Mínimo	Máximo	Medio	Precios	
Café molido (continuación)						Chocolate instantáneo					
Cali, Siloé	32.000	32.000	32.000		=	Bogotá, D.C., Plaza Las Flores	42.500	42.500	42.500		+
Cartago (Valle del Cauca)	32.000	33.600	32.933		+	Medellín, Central Mayorista de Antioquia	61.253	66.010	63.531		+
Cúcuta, Cenabastos	31.667	33.500	32.417		-	Color (bolsita)					
Florencia (Cauquetá)	35.633	35.833	35.767		+	Barranquilla, Barranquillita	20.911	21.198	21.024		-
Ibagué, Plaza La 21	26.200	27.200	26.600		+	Ibagué, Plaza La 21	25.600	26.000	25.867		+
Manizales, Centro Galerías	33.333	38.222	36.251		-	Medellín, Central Mayorista de Antioquia	19.286	20.238	19.777		+
Medellín, Central Mayorista de Antioquia	32.489	33.778	32.917		+	Medellín, Plaza Minorista "José María Villa"	19.524	19.643	19.583		-
Montería, Mercado del Sur	28.000	31.000	29.500		+	Neiva, Surabastos	19.200	21.000	20.067		=
Neiva, Surabastos	36.000	37.500	36.583		=	Pereira, Mercasa	27.917	29.750	28.833		=
Palmira (Valle del Cauca)	32.800	32.960	32.840		+	Sincelejo, Nuevo Mercado	19.792	20.729	20.091		+
Pereira, Mercasa	33.000	33.680	33.340		=	Fécula de maíz					
Popayán, Plaza de mercado del barrio Bolívar	28.960	29.344	29.147		-	Armenia, Mercar	26.400	26.500	26.450		=
Santa Marta (Magdalena)	27.800	35.400	31.294		=	Barranquilla, Barranquillita	28.313	28.368	28.343		-
Sincelejo, Nuevo Mercado	35.333	38.667	37.000		+	Barranquilla, Granabastos	26.958	27.361	27.250		+
Tuluá (Valle del Cauca)	30.640	32.000	31.387		+	Bogotá, D.C., Corabastos	27.632	28.947	28.315		+
Valledupar, Mercado Nuevo	29.167	31.667	30.417		=	Bucaramanga, Centroabastos	29.155	32.895	31.025		=
Villavicencio, CAV	33.000	34.400	33.563		=	Cartagena, Bazurto	33.333	35.556	34.236		+
Chocolate amargo						Cúcuta, Cenabastos	33.333	34.722	33.796		-
Buenaventura (Valle del Cauca)	58.400	60.000	59.200		-	Cúcuta, La Nueva Sexta	32.361	34.028	33.380		+
Cali, La Floresta	64.000	64.000	64.000		+	Medellín, Central Mayorista de Antioquia	28.553	28.704	28.640		-
Cali, Santa Elena	62.000	64.000	62.667		+	Montería, Mercado del Sur	23.333	24.444	23.889		=
Cali, Siloé	64.000	64.000	64.000		+	Neiva, Surabastos	30.789	32.895	31.974		=
Cartago (Valle del Cauca)	61.200	64.000	62.200		=	Popayán, Plaza de mercado del barrio Bolívar	19.605	19.671	19.636		=
Ibagué, Plaza La 21	49.800	53.800	51.800		+	Santa Marta (Magdalena)	34.722	36.111	35.441		=
Manizales, Centro Galerías	63.096	76.000	69.774		-	Sincelejo, Nuevo Mercado	19.556	22.667	21.750		+
Medellín, Central Mayorista de Antioquia	62.204	62.792	62.426		-	Frijol enlatado					
Medellín, Plaza Minorista "José María Villa"	60.667	61.125	60.885		=	Medellín, Central Mayorista de Antioquia	19.440	22.829	21.135		+
Palmira (Valle del Cauca)	67.000	67.600	67.250		+	Medellín, Plaza Minorista "José María Villa"	19.468	19.871	19.650		-
Popayán, Plaza de mercado del barrio Bolívar	35.128	35.240	35.184		+	Galletas dulces redondas con crema					
Tuluá (Valle del Cauca)	59.400	62.400	60.667		+	Barranquilla, Barranquillita	19.125	22.580	20.778		+
Chocolate dulce						Barranquilla, Granabastos	22.264	22.465	22.377		=
Barranquilla, Barranquillita	24.910	25.245	25.112		-	Bogotá, D.C., Plaza España	21.837	22.992	22.473		+
Barranquilla, Granabastos	24.250	25.100	24.783		=	Cartagena, Bazurto	20.000	21.667	20.625		+
Bogotá, D.C., Corabastos	27.000	27.417	27.167		-	Cúcuta, Cenabastos	25.848	26.055	25.951		=
Bogotá, D.C., Paloquemao	29.600	32.000	30.400		+	Cúcuta, La Nueva Sexta	23.573	24.504	24.125		=
Bogotá, D.C., Plaza España	28.042	28.750	28.361		n.d.	Ibagué, Plaza La 21	20.667	21.667	21.278		+
Bogotá, D.C., Plaza Las Flores	29.000	31.000	30.000		-	Pamplona (Norte de Santander)	24.814	24.814	24.814		=
Cartagena, Bazurto	32.000	34.000	33.250		-	Santa Marta (Magdalena)	21.667	22.000	21.889		=
Cúcuta, Cenabastos	29.167	29.375	29.306		=	Sincelejo, Nuevo Mercado	19.444	20.972	20.347		-
Florencia (Cauquetá)	31.071	31.250	31.181		-	Galletas saladas					
Ibagué, Plaza La 21	28.400	31.200	30.000		+	Armenia, Mercar	25.778	26.044	25.911		=
Montería, Mercado del Sur	34.000	36.000	34.500		-	Barranquilla, Barranquillita	14.290	14.403	14.353		=
Neiva, Surabastos	28.542	30.000	29.181		=	Barranquilla, Granabastos	13.797	14.044	13.945		-
Pamplona (Norte de Santander)	30.000	30.000	30.000		=	Bogotá, D.C., Corabastos	15.409	15.487	15.435		+
Santa Marta (Magdalena)	31.613	31.858	31.713		-	Bogotá, D.C., Plaza España	15.556	15.694	15.630		-
Sincelejo, Nuevo Mercado	34.000	34.500	34.200		-						
Valledupar, Mercado Nuevo	30.000	31.800	30.900		-						
Villavicencio, CAV	27.600	31.000	28.922		=						

Cuadro 9. Mercados mayoristas. Precios de venta de productos procesados (continuación)
28 de diciembre 2024 al 3 de enero de 2025

Productos y mercados	Pesos por kilogramo				Tendencia	Productos y mercados	Pesos por kilogramo				Tendencia
	Mínimo	Máximo	Medio				Mínimo	Máximo	Medio		
Galletas saladas (continuación)						Gelatina (continuación)					
Bucaramanga, Centroabastos	16.500	17.333	16.917	=		Santa Marta (Magdalena)	43.274	44.286	43.829	=	
Buenaventura (Valle del Cauca)	16.528	16.944	16.713	+		Sincelejo, Nuevo Mercado	38.690	41.071	40.089	+	
Cali, La Floresta	16.949	16.949	16.949	=		Tuluá (Valle del Cauca)	42.560	42.857	42.659	+	
Cali, Santa Elena	16.667	17.361	17.130	=		Valledupar, Mercado Nuevo	38.690	38.690	38.690	=	
Cali, Siloé	18.056	18.889	18.333	=		Villavicencio, CAV	40.655	42.857	41.706	=	
Cartagena, Bazurto	13.636	14.205	13.920	-		Harina de trigo					
Cartago (Valle del Cauca)	16.250	17.292	16.771	+		Armenia, Mercar	3.084	3.489	3.286	=	
Cúcuta, Cenabastos	16.667	17.500	17.176	=		Barranquilla, Barranquillita	2.975	2.993	2.982	+	
Cúcuta, La Nueva Sexta	14.015	14.773	14.331	=		Barranquilla, Granabastos	2.830	2.923	2.878	=	
Florencia (Cauquetá)	18.000	18.431	18.176	-		Bogotá, D.C., Corabastos	2.700	2.720	2.713	-	
Ibagué, Plaza La 21	15.903	15.972	15.944	+		Bogotá, D.C., Paloquemao	2.920	3.200	3.105	+	
Manizales, Centro Galerías	16.363	16.667	16.515	-		Bogotá, D.C., Plaza España	2.676	2.800	2.739	n.d.	
Medellín, Central Mayorista de Antioquia	14.059	15.625	14.797	-		Bogotá, D.C., Plaza Las Flores	4.000	4.600	4.333	+	
Medellín, Plaza Minorista "José María Villa"	13.889	14.182	14.059	+		Buenaventura (Valle del Cauca)	3.040	3.440	3.280	+	
Montería, Mercado del Sur	14.205	14.773	14.394	=		Cali, La Floresta	4.600	4.960	4.720	-	
Neiva, Surabastos	16.667	17.361	16.898	=		Cali, Santa Elena	4.400	4.800	4.667	-	
Palmira (Valle del Cauca)	15.890	16.243	15.978	+		Cali, Siloé	4.800	5.000	4.933	-	
Pamplona (Norte de Santander)	19.068	19.539	19.303	=		Cartagena, Bazurto	2.400	2.440	2.410	-	
Pereira, Mercasa	14.465	15.016	14.670	=		Cartago (Valle del Cauca)	2.480	2.608	2.536	=	
Popayán, Plaza de mercado del barrio Bolívar	15.125	15.556	15.412	=		Cúcuta, Cenabastos	3.000	3.000	3.000	-	
Santa Marta (Magdalena)	14.682	17.639	15.984	=		Cúcuta, La Nueva Sexta	3.200	3.300	3.267	=	
Sincelejo, Nuevo Mercado	13.314	13.920	13.627	+		Florencia (Cauquetá)	3.168	3.320	3.251	-	
Tuluá (Valle del Cauca)	16.056	16.389	16.255	+		Ibagué, Plaza La 21	2.400	2.480	2.429	+	
Valledupar, Mercado Nuevo	13.409	13.447	13.428	+		Manizales, Centro Galerías	2.480	2.800	2.620	=	
Villavicencio, CAV	13.011	14.905	14.100	-		Medellín, Central Mayorista de Antioquia	3.744	3.880	3.808	-	
						Medellín, Plaza Minorista "José María Villa"	3.648	3.760	3.676	=	
						Montería, Mercado del Sur	3.040	3.120	3.060	=	
						Neiva, Surabastos	2.720	2.880	2.800	=	
						Palmira (Valle del Cauca)	4.080	4.320	4.200	+	
						Pamplona (Norte de Santander)	2.400	2.400	2.400	=	
						Pasto, El Potrerillo	2.720	2.800	2.747	=	
						Pereira, Mercasa	3.580	3.720	3.650	=	
						Popayán, Plaza de mercado del barrio Bolívar	2.784	2.840	2.808	+	
						Santa Marta (Magdalena)	2.480	2.930	2.667	=	
						Sincelejo, Nuevo Mercado	2.200	2.560	2.370	+	
						Tuluá (Valle del Cauca)	2.416	2.480	2.445	-	
						Valledupar, Mercado Nuevo	2.958	3.000	2.979	+	
						Villavicencio, CAV	2.760	2.944	2.876	=	
						Harina precocida de maíz					
						Arauca (Arauca)	3.050	3.200	3.125	=	
						Armenia, Mercar	3.917	4.000	3.958	=	
						Barranquilla, Barranquillita	2.875	3.008	2.940	+	
						Barranquilla, Granabastos	2.817	2.992	2.869	-	
						Bogotá, D.C., Corabastos	3.883	3.917	3.903	+	
						Bogotá, D.C., Paloquemao	4.600	5.000	4.850	+	
						Bogotá, D.C., Plaza España	3.938	4.183	4.035	-	
						Bogotá, D.C., Plaza Las Flores	3.800	4.400	4.067	-	

Cuadro 9. Mercados mayoristas. Precios de venta de productos procesados (continuación)
28 de diciembre 2024 al 3 de enero de 2025

Productos y mercados	Pesos por kilogramo				Tendencia	Productos y mercados	Pesos por kilogramo				Tendencia
	Mínimo	Máximo	Medio				Mínimo	Máximo	Medio		
Harina precocida de maíz (continuación)						Jugo instantáneo (sobre) (continuación)					
Bucaramanga, Centroabastos	2.908	3.292	3.100	+		Palmira (Valle del Cauca)	38.889	41.667	40.972	+	
Buenaventura (Valle del Cauca)	3.760	4.000	3.867	-		Pasto, El Potrerillo	37.500	38.889	38.426	+	
Cali, La Floresta	4.583	4.750	4.694	-		Popayán, Plaza de mercado del barrio Bolívar	40.556	41.111	40.741	=	
Cali, Santa Elena	4.400	4.400	4.400	-		Santa Marta (Magdalena)	38.611	40.000	39.537	=	
Cali, Siloé	4.583	4.750	4.694	-		Sincelejo, Nuevo Mercado	37.222	37.500	37.292	=	
Cartagena, Bazurto	3.333	3.500	3.417	-		Tuluá (Valle del Cauca)	38.889	39.722	39.352	+	
Cartago (Valle del Cauca)	3.840	4.040	3.940	+		Valledupar, Mercado Nuevo	36.111	37.500	36.806	+	
Cúcuta, Cenabastos	2.600	2.700	2.650	=		Villavicencio, CAV	37.222	40.278	39.028	+	
Cúcuta, La Nueva Sexta	3.100	3.250	3.150	-							
Ibagué, Plaza La 21	2.450	2.500	2.478	-		Lomitos de atún en lata					
Manizales, Centro Galerías	4.083	4.300	4.156	+		Armenia, Mercar	30.104	30.446	30.275	-	
Montería, Mercado del Sur	3.667	4.000	3.813	+		Barranquilla, Barranquillita	37.738	37.984	37.883	-	
Neiva, Surabastos	2.917	3.167	3.028	+		Bogotá, D.C., Corabastos	29.167	30.025	29.481	+	
Palmira (Valle del Cauca)	4.000	4.167	4.125	+		Bogotá, D.C., Plaza España	31.054	31.373	31.260	+	
Pamplona (Norte de Santander)	2.800	2.800	2.800	=		Bucaramanga, Centroabastos	36.000	37.202	36.601	+	
Pasto, El Potrerillo	2.800	3.040	2.960	-		Buenaventura (Valle del Cauca)	42.318	43.620	42.969	+	
Pereira, Mercasa	3.290	3.840	3.565	=		Cali, La Floresta	25.735	26.961	26.144	-	
Popayán, Plaza de mercado del barrio Bolívar	3.040	3.200	3.136	=		Cali, Santa Elena	31.863	32.475	32.271	-	
Santa Marta (Magdalena)	2.783	2.800	2.792	=		Cali, Siloé	26.961	28.186	27.778	-	
Sincelejo, Nuevo Mercado	3.292	3.333	3.313	=		Cartago (Valle del Cauca)	31.618	31.740	31.679	+	
Tuluá (Valle del Cauca)	3.600	3.680	3.651	-		Cúcuta, Cenabastos	30.025	30.025	30.025	=	
Valledupar, Mercado Nuevo	2.500	2.500	2.500	=		Cúcuta, La Nueva Sexta	29.167	30.637	29.943	+	
Villavicencio, CAV	2.917	3.000	2.958	=		Medellín, Central Mayorista de Antioquia	32.513	33.268	32.869	+	
						Medellín, Plaza Minorista "José María Villa"	32.487	32.956	32.757	+	
						Montería, Mercado del Sur	31.863	32.843	32.353	=	
						Neiva, Surabastos	38.393	42.857	41.369	=	
Jugo de frutas						Palmira (Valle del Cauca)	34.069	34.314	34.252	-	
Barranquilla, Barranquillita	9.054	9.108	9.085	-		Pamplona (Norte de Santander)	30.025	30.270	30.147	=	
Barranquilla, Granabastos	9.070	9.426	9.275	-		Pereira, Mercasa	38.935	39.286	39.110	=	
Cartagena, Bazurto	8.682	9.302	9.147	+		Popayán, Plaza de mercado del barrio Bolívar	34.524	34.881	34.746	=	
Santa Marta (Magdalena)	9.302	9.767	9.545	=		Santa Marta (Magdalena)	30.000	31.176	30.588	=	
Sincelejo, Nuevo Mercado	8.915	9.147	8.992	+		Tuluá (Valle del Cauca)	29.412	30.025	29.616	=	
Valledupar, Mercado Nuevo	8.217	8.992	8.605	+		Villavicencio, CAV	34.970	39.464	37.001	=	
Jugo instantáneo (sobre)						Maíz enlatado					
Armenia, Mercar	38.333	38.889	38.611	=		Medellín, Central Mayorista de Antioquia	20.442	20.532	20.479	+	
Barranquilla, Barranquillita	39.444	40.278	39.944	+							
Barranquilla, Granabastos	39.306	39.722	39.549	+		Manteca					
Bogotá, D.C., Corabastos	37.222	37.917	37.465	-		Armenia, Mercar	8.000	8.000	8.000	=	
Bogotá, D.C., Paloquemao	39.444	44.444	42.500	+		Bogotá, D.C., Paloquemao	7.733	8.533	8.067	+	
Bogotá, D.C., Plaza España	37.500	38.333	37.870	n.d.		Bogotá, D.C., Plaza España	7.667	7.967	7.856	n.d.	
Buenaventura (Valle del Cauca)	40.278	44.444	42.130	+		Bogotá, D.C., Plaza Las Flores	8.133	8.333	8.267	=	
Cali, La Floresta	38.889	38.889	38.889	=		Buenaventura (Valle del Cauca)	10.200	10.400	10.300	-	
Cali, Santa Elena	37.500	38.889	38.426	=		Cartago (Valle del Cauca)	7.600	8.500	7.933	+	
Cali, Siloé	38.889	38.889	38.889	=		Cúcuta, Cenabastos	11.667	12.083	11.806	=	
Cartagena, Bazurto	36.111	37.500	36.458	=		Florencia (Caquetá)	9.600	9.600	9.600	=	
Cartago (Valle del Cauca)	38.889	40.278	39.630	+		Manizales, Centro Galerías	9.928	10.400	10.109	+	
Ibagué, Plaza La 21	37.222	38.333	37.778	+		Neiva, Surabastos	7.800	8.500	8.267	=	
Medellín, Central Mayorista de Antioquia	36.667	38.472	37.535	+		Palmira (Valle del Cauca)	14.500	15.000	14.750	-	
Medellín, Plaza Minorista "José María Villa"	35.556	36.111	35.903	=							
Montería, Mercado del Sur	37.500	38.889	38.194	=							

Cuadro 9. Mercados mayoristas. Precios de venta de productos procesados (continuación)
28 de diciembre 2024 al 3 de enero de 2025

Productos y mercados	Pesos por kilogramo				Tendencia	Productos y mercados	Pesos por kilogramo				Tendencia
	Mínimo	Máximo	Medio				Mínimo	Máximo	Medio		
Manteca (continuación)						Mayonesa doy pack (continuación)					
Pamplona (Norte de Santander)	11.417	11.417	11.417		=	Palmira (Valle del Cauca)	18.750	19.444	19.271		+
Popayán, Plaza de mercado del barrio Bolívar	6.500	6.650	6.550		=	Pamplona (Norte de Santander)	14.833	14.833	14.833		+
Tuluá (Valle del Cauca)	11.200	11.900	11.667		+	Popayán, Plaza de mercado del barrio Bolívar	19.189	25.439	22.131		-
Margarina						Santa Marta (Magdalena)	14.417	15.294	14.806		=
Barranquilla, Barranquillita	15.833	16.083	15.944		+	Sincelejo, Nuevo Mercado	18.333	20.833	19.497		-
Barranquilla, Granabastos	19.292	20.292	19.969		+	Tuluá (Valle del Cauca)	20.139	31.618	25.982		+
Bogotá, D.C., Corabastos	14.400	14.700	14.500		+	Valledupar, Mercado Nuevo	19.444	21.181	20.313		+
Bogotá, D.C., Plaza España	14.800	15.420	15.140		-	Villavicencio, CAV	18.333	21.667	20.352		=
Bogotá, D.C., Plaza Las Flores	15.600	16.000	15.867		+	Mostaza doy pack					
Bucaramanga, Centroabastos	15.815	16.000	15.908		=	Barranquilla, Barranquillita	17.167	17.313	17.236		-
Buenaventura (Valle del Cauca)	30.341	30.682	30.492		-	Barranquilla, Granabastos	16.250	17.083	16.667		=
Cali, La Floresta	26.000	26.500	26.333		=	Bogotá, D.C., Paloquemao	12.500	15.000	13.750		-
Cali, Siloé	26.000	26.500	26.333		+	Bogotá, D.C., Plaza Las Flores	12.800	13.500	13.033		+
Cartago (Valle del Cauca)	26.773	27.727	27.258		+	Sincelejo, Nuevo Mercado	16.250	17.500	16.667		=
Manizales, Centro Galerías	19.400	20.400	19.933		+++	Panela cuadrada blanca					
Medellín, Central Mayorista de Antioquia	14.980	15.050	15.033		+	Barranquilla, Barranquillita	5.000	5.067	5.033		+
Medellín, Plaza Minorista "José María Villa"	14.390	14.560	14.438		=	Barranquilla, Granabastos	3.556	3.717	3.638		+
Neiva, Surabastos	12.500	12.500	12.500		=	Bucaramanga, Centroabastos	5.286	5.286	5.286		+
Palmira (Valle del Cauca)	25.500	26.000	25.625		+	Charalá (Santander)	5.125	5.125	5.125		+
Pamplona (Norte de Santander)	16.800	17.400	17.100		+	Güepsa (Santander)	5.100	5.300	5.175		+
Pereira, Mercasa	13.307	13.600	13.453		=	Ibagué, Plaza La 21	4.972	5.083	5.037		+
Popayán, Plaza de mercado del barrio Bolívar	23.000	23.300	23.187		=	Medellín, Central Mayorista de Antioquia	5.625	5.867	5.722		+
Santa Marta (Magdalena)	16.333	16.750	16.500		=	Moniquirá (Boyacá)	5.417	6.429	5.876		+
Tuluá (Valle del Cauca)	26.818	28.284	27.420		-	Santana (Boyacá)	5.100	5.300	5.175		+
Villavicencio, CAV	13.000	13.600	13.250		=	Sincelejo, Nuevo Mercado	4.925	5.238	5.072		-
Mayonesa doy pack						Tunja, Complejo de Servicios del Sur	5.857	6.000	5.929		+
Armenia, Mercar	17.361	17.535	17.448		=	Valledupar, Mercado Nuevo	6.000	6.111	6.056		+
Barranquilla, Barranquillita	20.417	20.608	20.532		+	Vélez (Santander)	5.080	5.250	5.158		+
Barranquilla, Granabastos	16.389	16.694	16.583		=	Panela cuadrada morena					
Bogotá, D.C., Corabastos	20.139	20.486	20.347		+	Bogotá, D.C., Paloquemao	5.500	5.750	5.650		+
Bogotá, D.C., Paloquemao	14.500	16.000	15.250		+	Bogotá, D.C., Plaza España	5.695	5.950	5.815		-
Bogotá, D.C., Plaza España	13.000	14.000	13.533		n.d.	Bogotá, D.C., Plaza Las Flores	5.750	5.850	5.817		=
Bogotá, D.C., Plaza Las Flores	13.500	14.500	14.000		-	Bucaramanga, Centroabastos	6.333	6.400	6.367		-
Bucaramanga, Centroabastos	13.702	16.447	15.399		-	Charalá (Santander)	5.000	5.000	5.000		=
Buenaventura (Valle del Cauca)	21.528	32.237	26.907		-	Cúcuta, Cenabastos	4.960	5.556	5.225		-
Cali, La Floresta	22.222	22.222	22.222		+	Florencia (Caquetá)	2.900	2.900	2.900		-
Cali, Santa Elena	20.139	20.833	20.602		=	Güepsa (Santander)	4.700	4.900	4.775		+
Cali, Siloé	22.222	22.222	22.222		=	Moniquirá (Boyacá)	5.417	5.694	5.532		+
Cartagena, Bazurto	20.139	20.833	20.486		+	Montería, Mercado del Sur	3.286	3.429	3.393		+
Cartago (Valle del Cauca)	20.139	23.333	21.319		+	Neiva, Surabastos	5.400	5.400	5.400		+
Cúcuta, Cenabastos	26.042	26.250	26.111		-	Nocaima (Cundinamarca)	5.000	5.300	5.181		+
Cúcuta, La Nueva Sexta	25.833	27.083	26.319		-	Pamplona (Norte de Santander)	4.987	4.987	4.987		=
Ibagué, Plaza La 21	19.474	20.000	19.825		+	Pasto, El Potrerillo	4.400	4.480	4.453		+
Manizales, Centro Galerías	20.486	20.833	20.651		=	Popayán, Plaza de mercado del barrio Bolívar	5.250	5.417	5.333		+
Medellín, Central Mayorista de Antioquia	28.969	29.912	29.287		+						

Cuadro 9. Mercados mayoristas. Precios de venta de productos procesados (continuación)
28 de diciembre 2024 al 3 de enero de 2025

Productos y mercados	Pesos por kilogramo				Tendencia	Productos y mercados	Pesos por kilogramo				Tendencia
	Mínimo	Máximo	Medio				Mínimo	Máximo	Medio		
Panela cuadrada morena (continuación)						Pastas alimenticias (continuación)					
Santana (Boyacá)	4.700	4.900	4.775		+	Cúcuta, Cenabastos	3.333	3.333	3.333		-
Tuluá (Valle del Cauca)	4.908	5.250	5.115		+	Cúcuta, La Nueva Sexta	3.333	3.500	3.389		+
Vélez (Santander)	4.680	4.850	4.758		+	Florencia (Cauquetá)	6.200	6.683	6.483		+
Villavicencio, CAV	5.600	6.700	6.225		=	Ibagué, Plaza La 21	7.967	7.983	7.972		+
Villeta (Cundinamarca)	5.000	5.350	5.138		+	Medellín, Central Mayorista de Antioquia	7.167	7.333	7.248		-
Panela en pastilla						Medellín, Plaza Minorista "José María Villa"	7.500	7.867	7.642		=
Nocaima (Cundinamarca)	5.625	5.729	5.664		+	Montería, Mercado del Sur	6.400	7.200	6.880		=
San Sebastián de Mariquita (Tolima)	5.100	5.100	5.100		+	Neiva, Surabastos	8.333	8.500	8.444		+
Villeta (Cundinamarca)	5.313	5.625	5.469		+	Palmira (Valle del Cauca)	7.000	8.333	8.000		+
Panela redonda blanca						Pamplona (Norte de Santander)	4.333	4.333	4.333		=
Cartagena, Bazurto	5.400	5.500	5.450		-	Pereira, Mercasa	6.347	7.160	6.753		-
Medellín, Central Mayorista de Antioquia	5.250	5.400	5.313		+	Popayán, Plaza de mercado del barrio Bolívar	7.333	7.533	7.456		+
San Sebastián de Mariquita (Tolima)	5.000	5.100	5.050		+	Santa Marta (Magdalena)	7.833	8.075	7.953		=
Sincelejo, Nuevo Mercado	6.429	6.593	6.531		-	Sincelejo, Nuevo Mercado	5.792	5.920	5.888		+
Panela redonda morena						Tuluá (Valle del Cauca)	6.500	6.833	6.656		-
Armenia, Mercar	5.083	5.208	5.146		=	Valledupar, Mercado Nuevo	6.167	6.167	6.167		=
Buenaventura (Valle del Cauca)	5.667	5.750	5.708		+	Villavicencio, CAV	7.633	8.033	7.896		-
Cali, La Floresta	5.833	6.042	5.903		-	Sal yodada					
Cali, Santa Elena	5.833	5.833	5.833		=	Armenia, Mercar	2.064	2.152	2.108		=
Cali, Siloé	5.833	6.042	5.972		=	Barranquilla, Barranquillita	2.096	2.140	2.116		+
Cartago (Valle del Cauca)	5.250	5.333	5.290		-	Barranquilla, Granabastos	2.121	2.188	2.156		+
Manizales, Centro Galerías	5.541	5.625	5.594		-	Bogotá, D.C., Corabastos	1.040	2.150	1.606		+
Medellín, Central Mayorista de Antioquia	5.100	5.417	5.296		+	Bogotá, D.C., Paloquemao	2.250	2.400	2.313		+
Medellín, Plaza Minorista "José María Villa"	4.917	5.000	4.969		-	Bogotá, D.C., Plaza España	2.085	2.190	2.150		=
Montería, Mercado del Sur	4.400	4.500	4.475		+	Bogotá, D.C., Plaza Las Flores	2.400	2.400	2.400		-
Palmira (Valle del Cauca)	4.167	4.667	4.344		-	Bucaramanga, Centroabastos	1.850	2.200	2.025		+
Pereira, Mercasa	5.450	5.800	5.573		=	Buenaventura (Valle del Cauca)	1.840	1.920	1.893		-
San Sebastián de Mariquita (Tolima)	5.000	5.000	5.000		+	Cali, La Floresta	2.240	2.240	2.240		=
Tuluá (Valle del Cauca)	5.000	5.083	5.028		+	Cali, Santa Elena	2.160	2.240	2.187		=
Yolombó (Antioquia)	4.583	5.000	4.754		+	Cali, Siloé	2.240	2.240	2.240		-
Pastas alimenticias						Cartagena, Bazurto	960	1.040	980		+
Arauca (Arauca)	3.500	3.775	3.638		=	Cartago (Valle del Cauca)	2.128	2.160	2.147		-
Armenia, Mercar	7.600	7.833	7.717		=	Cúcuta, Cenabastos	2.000	2.000	2.000		=
Barranquilla, Barranquillita	6.925	7.058	6.986		+	Cúcuta, La Nueva Sexta	2.000	2.100	2.067		+
Barranquilla, Granabastos	7.108	7.308	7.221		+	Ibagué, Plaza La 21	1.984	2.040	2.005		-
Bogotá, D.C., Corabastos	7.150	7.333	7.271		-	Manizales, Centro Galerías	2.134	2.280	2.177		-
Bogotá, D.C., Paloquemao	8.000	8.400	8.225		n.d.	Medellín, Central Mayorista de Antioquia	2.176	2.336	2.248		-
Bogotá, D.C., Plaza España	7.367	8.333	7.689		-	Medellín, Plaza Minorista "José María Villa"	2.000	2.176	2.094		=
Bogotá, D.C., Plaza Las Flores	7.500	8.667	8.125		-	Montería, Mercado del Sur	2.160	2.160	2.160		=
Bucaramanga, Centroabastos	6.840	7.120	6.980		=	Neiva, Surabastos	2.240	2.240	2.240		=
Buenaventura (Valle del Cauca)	9.479	9.729	9.597		-	Palmira (Valle del Cauca)	2.080	2.240	2.140		+
Cali, La Floresta	7.500	7.917	7.639		-	Pamplona (Norte de Santander)	2.000	2.000	2.000		=
Cali, Santa Elena	7.000	7.333	7.111		=	Pasto, El Potrerillo	2.000	2.000	2.000		-
Cali, Siloé	7.917	7.917	7.917		=	Pereira, Mercasa	1.790	2.080	1.940		=
Cartagena, Bazurto	6.333	6.667	6.500		=	Popayán, Plaza de mercado del barrio Bolívar	2.000	2.040	2.019		=
Cartago (Valle del Cauca)	6.717	7.083	6.900		-	Santa Marta (Magdalena)	2.200	2.296	2.245		+
						Sincelejo, Nuevo Mercado	2.072	2.120	2.088		-
						Tuluá (Valle del Cauca)	2.080	2.120	2.107		+
						Tunja, Complejo de Servicios del Sur	1.120	2.200	1.648		+

Cuadro 9. Mercados mayoristas. Precios de venta de productos procesados (conclusión)
28 de diciembre 2024 al 3 de enero de 2025

Productos y mercados	Pesos por kilogramo				Tendencia	Productos y mercados	Pesos por kilogramo				Tendencia
	Mínimo	Máximo	Medio				Mínimo	Máximo	Medio		
Sal yodada (continuación)						Sardinias en lata (continuación)					
Valledupar, Mercado Nuevo	2.000	2.080	2.040	-		Bogotá, D.C., Corabastos	15.686	16.275	15.931	+	
Villavicencio, CAV	2.050	2.155	2.096	=		Bogotá, D.C., Plaza España	16.471	16.863	16.716	n.d.	
Salsa de tomate doy pack						Cali, La Floresta	14.706	14.706	14.706	-	
Armenia, Mercar	17.361	17.535	17.448	=		Cali, Santa Elena	18.137	18.137	18.137	-	
Barranquilla, Barranquillita	20.302	20.573	20.396	-		Cali, Siloé	14.216	14.461	14.297	=	
Barranquilla, Granabastos	16.667	16.986	16.866	=		Cartagena, Bazurto	10.539	11.520	10.858	-	
Bogotá, D.C., Corabastos	20.417	20.486	20.440	+		Cartago (Valle del Cauca)	16.814	18.333	17.500	-	
Bogotá, D.C., Paloquemao	13.000	14.000	13.500	=		Cúcuta, Cenabastos	16.667	16.863	16.732	-	
Bogotá, D.C., Plaza España	12.300	13.000	12.700	n.d.		Cúcuta, La Nueva Sexta	17.157	19.118	18.039	=	
Bogotá, D.C., Plaza Las Flores	13.000	13.500	13.167	-		Sardinias en lata (continuación)					
Bucaramanga, Centroabastos	13.667	18.735	16.456	-		Manizales, Centro Galerías	16.176	17.435	16.759	+++	
Buenaventura (Valle del Cauca)	22.222	22.569	22.338	=		Montería, Mercado del Sur	11.912	12.059	12.010	=	
Cali, La Floresta	21.701	22.222	21.875	-		Palmira (Valle del Cauca)	18.627	19.608	19.118	-	
Cali, Santa Elena	20.139	20.833	20.602	=		Pamplona (Norte de Santander)	17.059	17.059	17.059	=	
Cali, Siloé	21.528	22.222	21.991	=		Pereira, Mercasa	17.412	17.765	17.588	=	
Cartagena, Bazurto	20.139	20.833	20.486	+		Popayán, Plaza de mercado del barrio Bolívar	14.706	14.951	14.820	=	
Cartago (Valle del Cauca)	20.139	23.333	21.319	+		Santa Marta (Magdalena)	10.426	10.569	10.489	=	
Cúcuta, Cenabastos	19.792	24.375	21.389	+		Sincelejo, Nuevo Mercado	10.098	11.103	10.472	-	
Cúcuta, La Nueva Sexta	20.417	22.917	21.736	=		Tuluá (Valle del Cauca)	16.471	16.667	16.601	+	
Ibagué, Plaza La 21	19.000	19.500	19.167	=		Villavicencio, CAV	16.471	17.647	17.113	=	
Manizales, Centro Galerías	20.486	20.833	20.651	+		Sopa de pollo (caja)					
Medellín, Central Mayorista de Antioquia	18.194	27.083	22.947	+		Bogotá, D.C., Corabastos	24.361	25.287	24.957	+	
Medellín, Plaza Minorista "José María Villa"	17.361	18.403	17.882	-		Bogotá, D.C., Plaza España	24.649	25.223	24.888	n.d.	
Montería, Mercado del Sur	22.917	25.521	24.609	=		Vinagre					
Palmira (Valle del Cauca)	19.097	19.618	19.314	+		Barranquilla, Barranquillita	1.850	1.927	1.887	+	
Pamplona (Norte de Santander)	14.500	14.500	14.500	=		Barranquilla, Granabastos	1.958	2.079	2.009	-	
Popayán, Plaza de mercado del barrio Bolívar	13.708	17.982	15.862	=		Bucaramanga, Centroabastos	2.000	2.092	2.046	-	
Santa Marta (Magdalena)	14.706	16.095	15.463	=		Cartagena, Bazurto	1.417	1.500	1.458	-	
Sincelejo, Nuevo Mercado	18.368	20.833	19.505	-		Cúcuta, Cenabastos	2.167	2.333	2.250	-	
Tuluá (Valle del Cauca)	20.139	22.656	21.461	+		Cúcuta, La Nueva Sexta	2.167	2.333	2.278	-	
Valledupar, Mercado Nuevo	19.444	21.181	20.313	+		Montería, Mercado del Sur	1.667	1.800	1.708	=	
Villavicencio, CAV	18.333	21.667	20.352	=		Pamplona (Norte de Santander)	1.833	1.833	1.833	=	
Sardinias en lata						Santa Marta (Magdalena)	1.500	1.558	1.525	=	
Armenia, Mercar	10.137	10.294	10.216	-		Sincelejo, Nuevo Mercado	1.250	1.333	1.302	=	
Barranquilla, Barranquillita	11.770	11.885	11.828	-		Valledupar, Mercado Nuevo	1.333	1.333	1.333	-	
Barranquilla, Granabastos	11.863	11.985	11.936	+							

TENDENCIAS

---	-	+	+++
Variación mayor al -20 %	Variación entre 0 % y -10 %	Variación entre 0 % y 10 %	Variación mayor al 20 %
--	=	++	n. d.
Variación entre -10 % y -20 %	Variación igual a 0 %	Variación entre 10 % y 20 %	No determinado



@DANE_Colombia



/DANEColombia



/DANEColombia



@DANEColombia

SIPSA

SISTEMA DE INFORMACIÓN
DE PRECIOS Y ABASTECIMIENTO
DEL SECTOR AGROPECUARIO

www.dane.gov.co