



SIPSA

SISTEMA DE INFORMACIÓN
DE PRECIOS Y ABASTECIMIENTO
DEL SECTOR AGROPECUARIO

COMPORTAMIENTO DE LOS PRECIOS

Cayeron los precios de las frutas y los tubérculos

El Departamento Administrativo Nacional de Estadística (DANE), por medio del Sistema de Información de Precios y Abastecimiento del Sector Agropecuario (SIPSA) comunicó que durante la semana del 28 de marzo al 1 de abril de 2026 aumentaron las cotizaciones de las verduras, mientras que se redujeron las de las frutas y los tubérculos.

En el grupo de las verduras y hortalizas, se destacó el alza de los precios mayoristas de la remolacha, el ajo importado, los tomates chonto y larga vida, la zanahoria y la cebolla cabezona blanca. En el caso de la remolacha, hubo una menor oferta de producto de primera calidad procedente de Boyacá, Cundinamarca y Antioquia, donde están finalizando las cosechas, mientras que en el del tomate chonto, hubo una mayor demanda asociada a la Semana Santa del producto oriundo de Norte de Santander, Santander, Antioquia, Risaralda y Valle del Cauca.

En cambio, en el caso de las frutas frescas, bajaron los precios mayoristas de la papaya Maradol, la manzana verde y la pera importadas, la granadilla, la piña gold y el tomate de árbol. Mejoró el abastecimiento de papaya Maradol pues las buenas condiciones climáticas beneficiaron la producción en Valle del Cauca. También cayeron las cotizaciones de la manzana verde importada, pues se contó con una mayor cantidad de la fruta procedente de Chile.

En el grupo de los tubérculos, raíces y plátanos cayeron las cotizaciones mayoristas del plátano hartón verde y las papas capira, superior, parda pastusa, criolla limpia y nevada. Los mayoristas informaron que se contó con un mayor nivel de abastecimiento de plátano hartón verde procedente de Meta, Casanare, Arauca, Córdoba y Antioquia, lo que ocasionó el descenso del precio esta semana. En el caso de la papa capira, por su parte, el descenso del precio estuvo motivado porque se realizaron más labores de recolección en Cauca, Nariño y Antioquia.

CONTENIDO

Comportamiento de los precios	1
Informe de contexto	2
Indicador de abastecimiento	4
Lo que más sube y lo que más baja	8
Verduras y hortalizas	9
Frutas frescas	21
Tubérculos, raíces y plátanos	34
Granos, cárnicos y procesados	39

INFORME DE CONTEXTO

Comportamiento de los precios de la papaya en Colombia

La papaya es una fruta originaria del sur de México y Centroamérica. Actualmente se cultiva en regiones tropicales y subtropicales de Asia y América, con India, Brasil, México, Nigeria e Indonesia como los principales productores mundiales.

Existen más de 1.000 variedades de papaya clasificadas principalmente por tamaño, forma y color de pulpa. Las más comerciales son la Maradol (grande, dulce, pulpa roja), Hawaiana (pequeña, dulce, forma de pera), Tainung (híbrida, pulpa roja, firme) y Passion Red o Paulina (alargada, muy jugosa). En general, esta fruta se caracteriza por ser muy nutritiva y es reconocida por su alto contenido en agua, fibra, vitaminas A y C y antioxidantes.

En Colombia su producción se encuentra concentrada en departamentos como Córdoba, Valle del Cauca y Meta, donde predominan las variedades Paulina, Maradol y Tainung.

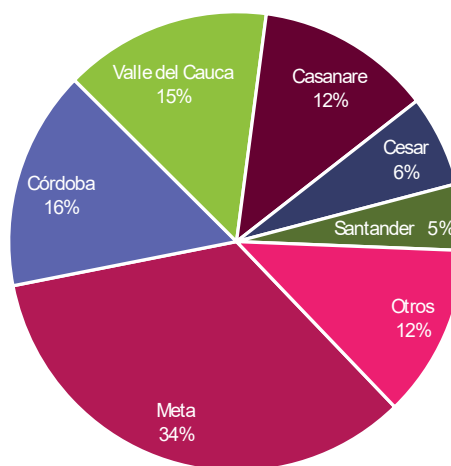
Entre enero de 2025 y febrero de 2026 el abastecimiento de papaya en Colombia tuvo como principales proveedores los departamentos de Meta, Córdoba y Valle del Cauca. A nivel municipal, Granada (Meta) se consolidó como el principal proveedor nacional, al aportar un poco más del 21%. Le siguen otros municipios como La Unión en Valle del Cauca y Valencia en Córdoba, junto con Yopal, Pore (Casanare), Cimitarra (Santander) y Lejanías (Meta).

Respecto a las variedades, el abastecimiento de cada una de estas tiene zonas específicas. Valle del Cauca



Fuente: <https://wikifarmer.com/library/es/article/informacion-sobre-el-arbol-de-la-papaya>

Gráfico 1. Principales departamentos abastecedores de papaya Enero de 2025 a febrero 2026



Fuente: DANE-SIPSA

provee casi el 60% de la papaya Maradol y el 43,5% de la hawaiana; Córdoba abastece un 67% de la tainung, mientras que Meta abastece la mitad de la variedad Paulina.

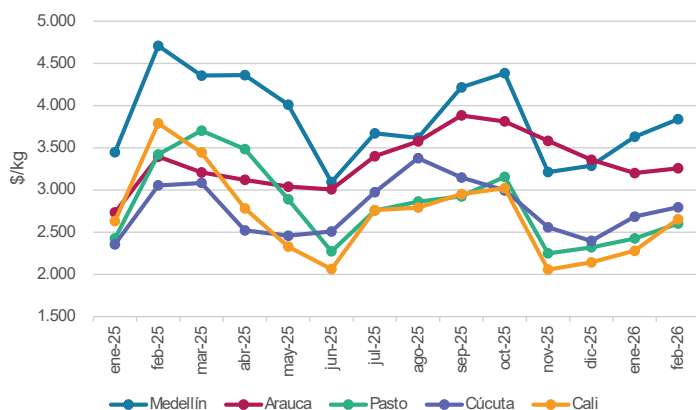
Bogotá concentra la mayor recepción de carga de papaya a nivel nacional; allí un 48,8% proviene del departamento de Meta, más específicamente de los municipios de Granada y Lejanías. Por su parte, a Medellín llega la fruta principalmente desde Valencia (Córdoba), con un 56,7% del total, y La Unión (Valle del Cauca), con el 20,8%.

De otro lado, Bucaramanga se abastece de los municipios de San Alberto, San Martín y Pelaya (Cesar) y Tunja lo hace mayoritariamente desde Casanare, especialmente de los municipios de Pore, Yopal y Villanueva.

PRECIOS MAYORISTAS

Durante el periodo estudiado, los precios de las variedades Maradol, Paulina y tainung, mostraron un comportamiento similar. En el caso de la Maradol, las cotizaciones en Medellín, Arauca, Pasto, Cúcuta y Cali siguieron una tendencia común: alcanzaron su máximo entre enero y febrero de 2025, mientras que los precios más bajos se registraron en junio y noviembre del mismo año.

Gráfico 2. Precios mayoristas de la papaya Maradol
Enero de 2025 a febrero 2026



Fuente: DANESIPSA

En Medellín, por ejemplo, en febrero de 2025 la cotización subió más del 36% por la menor oferta desde La Unión (Valle del Cauca) y San Martín (Meta). Por el contrario, el descenso más marcado se registró en noviembre de 2025, impulsado por el alto volumen de fruta vallecaucana.

En Cali, los precios alcanzaron los mayores incrementos en febrero y julio de 2025. En febrero se presentó una reducción de la oferta por la terminación de los ciclos de cosecha en La Unión (Valle del Cauca). En contraste, la mayor caída de los precios se registró en noviembre gracias al inicio de nuevas cosechas en La Unión y Guadalajara de Buga (Valle del Cauca).

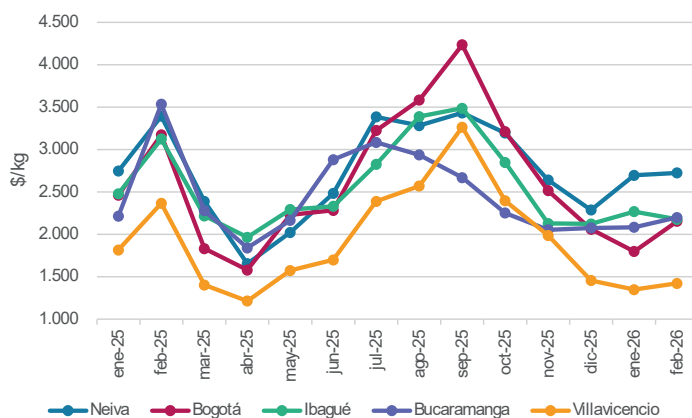
Los precios de la papaya Paulina presentaron una tendencia similar en los mercados de Neiva, Bogotá, Ibagué, Bucaramanga y Villavicencio. En Bogotá, por ejemplo, el incremento más significativo ocurrió entre mayo y julio de 2025 como resultado de la menor oferta de primera calidad proveniente de Puerto López y San Martín (Meta). Por el contrario, la mayor reducción de los precios se registró en marzo de 2025, por el aumento del abastecimiento de la fruta de primera



Fuente: <https://www.eltiempo.com/cultura/papaya-propiedades-beneficios-y-usos-de-la-fruta-que-mejora-la-digestion-y-la-piel-3521454>

calidad metense, así como la procedente de La Unión (Valle del Cauca).

Gráfico 3. Precios mayoristas de la papaya Paulina
Enero de 2025 a febrero 2026



Fuente: DANESIPSA

Respecto a la papaya tainung, los precios en 2025 presentaron incrementos entre enero y febrero en los mercados de Bogotá, Cartagena, Florencia, Medellín e Ibagué. En la capital de la República, por su parte, esto fue motivado por la baja oferta desde los municipios de Puerto López y San Martín (Meta).

Como conclusión, los departamentos de Valle del Cauca, Meta y Córdoba, específicamente los municipios de La Unión, Granada y Valencia se consolidan como los principales centros de abastecimiento de papaya. El comportamiento de los precios se caracteriza por un incremento en el primer trimestre, alcanzando su valor máximo en febrero, seguido de un repunte durante la segunda mitad del año. Estas variaciones, así como los dos periodos de descenso en las cotizaciones, están vinculadas a los ciclos de cosecha.

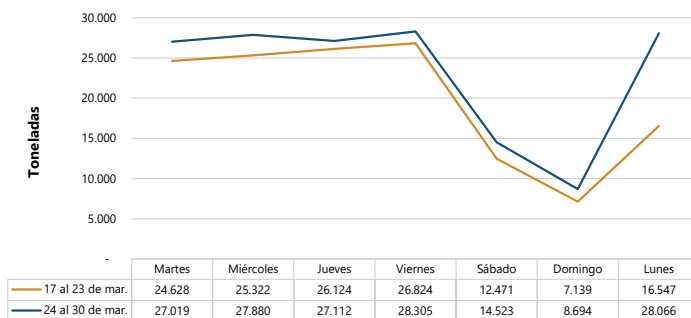
INDICADOR DE ABASTECIMIENTO DE ALIMENTOS

Mayor oferta de alimentos

El abastecimiento en los mercados mayoristas monitoreados por el Componente de Abastecimiento del SIPSA registró un incremento del 16,21% al comparar las semanas del 17 al 23 y del 24 al 30 de marzo de 2026.

El comportamiento del acopio diario de alimentos para las últimas dos semanas se observa en la siguiente gráfica, en donde la última semana presentó una mayor oferta; destacándose el mayor abastecimiento el día lunes 30 comparado con el 23 que fue festivo.

Gráfico 4. Abastecimiento diario de alimentos de las últimas dos semanas
32 mercados mayoristas
17 al 30 de marzo de 2026



Fuente: DANE – SIPSA-A



Fuente: <https://www.elbogotano.com.co/a-quien-creerle-sobre-el-abastecimiento-de-bogota/>

Así, la categoría de los otros grupos incrementó su acopio en 39,64%, los tubérculos, raíces y plátanos un 11,39%, las verduras y hortalizas aumentaron un 11,24% y las frutas subieron sus volúmenes un 8,51%.

Entre los mercados mayoristas que registraron alzas en su oferta de alimentos se encuentra Mercar en Armenia, que aumentó su abastecimiento en 47,11%, por los otros grupos que incrementaron sus inventarios en 169,28%. En el Mercado del Sur, en Montería, se incrementó el acopio en 39,55%, por la categoría de los otros grupos que reportaron un crecimiento del 76,48%.

En la Central Mayorista de Antioquia y la Plaza Minorista José María Villa en Medellín, la oferta de alimentos se incrementó 29,97%, a causa de los otros grupos que presentaron un alza del 89,81%. En cuanto a Surabastos en Neiva, los inventarios de alimentos aumentaron un 26,11%, por los otros grupos que presentaron un aumento del 103,87%.

En el Complejo de Servicios del Sur en Tunja, el aprovisionamiento subió 24,12%, por los otros grupos que presentaron un mayor acopio llegando al 37,79%. Respecto al mercado Centro Galerías de Manizales, el inventario de alimentos creció un 22,11%, a causa de los tubérculos, raíces y plátanos que presentaron un aumento del 28,02%.

PRECIOS MAYORISTAS

En Cenabastos y La Nueva Sexta, en Cúcuta, aumentaron los inventarios en un 20,95%, por los otros grupos que registraron un mayor suministro del orden del 48,29%. Finalmente, en Centroabastos en Bucaramanga, aumentó la oferta en 20,03%, por la categoría de los otros grupos que registraron un crecimiento del 62,54%.

La participación de los diferentes grupos en el total del abastecimiento para la semana comprendida del 24 al 30 de marzo fue la siguiente: las verduras y hortalizas concentraron el 27,72%, los tubérculos, raíces y plátanos participaron con el 26,76%, los otros grupos representaron el 23,58% y las frutas el 21,95%.



Fuente: <https://blog.disfrutaverdura.com/lo-que-debes-saber-sobre-los-tuberculos/>

Cuadro 1. Evolución del abastecimiento en toneladas por ciudad 17 al 30 de marzo de 2026 (Toneladas)

Total mercados			
GRUPO	17 - 23 mar	24 - 30 mar	Variación (%)
Frutas	32.686	35.468	8,51%
Tubérculos, raíces y plátanos	38.819	43.241	11,39%
Verduras y hortalizas	40.265	44.790	11,24%
Otros grupos*	27.284	38.098	39,64%
TOTAL GENERAL	139.054	161.598	16,21%

Armenia, Mercar			
GRUPO	17 - 23 mar	24 - 30 mar	Variación (%)
Frutas	495	666	34,60%
Tubérculos, raíces y plátanos	503	689	37,08%
Verduras y hortalizas	628	806	28,33%
Otros grupos*	189	508	169,28%
Total	1.814	2.669	47,11%

Barranquilla, Barranquillita y Granabastos			
GRUPO	17 - 23 mar	24 - 30 mar	Variación (%)
Frutas	1.969	1.915	-2,78%
Tubérculos, raíces y plátanos	2.418	2.328	-3,73%
Verduras y hortalizas	1.829	1.752	-4,22%
Otros grupos*	4.720	5.440	15,25%
Total	10.937	11.435	4,55%

Bogotá, D.C., Corabastos, Paloquemao, Plaza Las Flores y Plaza Samper Mendoza			
GRUPO	17 - 23 mar	24 - 30 mar	Variación (%)
Frutas	11.878	13.175	10,92%
Tubérculos, raíces y plátanos	11.792	14.000	18,72%
Verduras y hortalizas	16.513	18.958	14,81%
Otros grupos*	4.943	5.964	20,65%
Total	45.126	52.097	15,45%

Bucaramanga, Centroabastos			
GRUPO	17 - 23 mar	24 - 30 mar	Variación (%)
Frutas	2.502	3.265	30,50%
Tubérculos, raíces y plátanos	2.212	2.432	9,94%
Verduras y hortalizas	3.028	3.426	13,15%
Otros grupos*	399	649	62,54%
Total	8.141	9.772	20,03%

Cali, Cavasa y Santa Elena			
GRUPO	17 - 23 mar	24 - 30 mar	Variación (%)
Frutas	2.521	2.389	-5,23%
Tubérculos, raíces y plátanos	3.003	3.431	14,25%
Verduras y hortalizas	2.728	3.119	14,34%
Otros grupos*	3.030	3.409	12,50%
Total	11.282	12.348	9,45%

Cartagena, Bazurto			
GRUPO	17 - 23 mar	24 - 30 mar	Variación (%)
Frutas	1.090	898	-17,69%
Tubérculos, raíces y plátanos	2.176	2.154	-0,99%
Verduras y hortalizas	1.071	1.072	0,10%
Otros grupos*	1.798	2.195	22,08%
Total	6.135	6.319	3,00%

Cúcuta, Cenabastos y La Nueva Sexta			
GRUPO	17 - 23 mar	24 - 30 mar	Variación (%)
Frutas	759	791	4,21%
Tubérculos, raíces y plátanos	1.173	1.362	16,13%
Verduras y hortalizas	1.118	1.117	-0,07%
Otros grupos*	1.531	2.270	48,29%
Total	4.580	5.540	20,95%

Florencia (Caquetá)			
GRUPO	17 - 23 mar	24 - 30 mar	Variación (%)
Frutas	76	65	-14,32%
Tubérculos, raíces y plátanos	154	127	-17,33%
Verduras y hortalizas	110	109	-0,59%
Otros grupos*	2,6	2	-40,15%
Total	342	303	-11,47%

Ibagué, Plaza La 21			
GRUPO	17 - 23 mar	24 - 30 mar	Variación (%)
Frutas	209	195	-6,86%
Tubérculos, raíces y plátanos	452	520	15,12%
Verduras y hortalizas	277	251	-9,42%
Otros grupos*	131	118	-10,31%
Total	1.069	1.083	1,34%

Ipiales, Centro de Acopio**			
GRUPO	17 - 23 mar	24 - 30 mar	Variación (%)
Frutas	10	25	150,00%
Tubérculos, raíces y plátanos	578	590	1,99%
Verduras y hortalizas	688	722	5,04%
Total	1.276	1.337	4,79%

Manizales, Centro Galerías			
GRUPO	17 - 23 mar	24 - 30 mar	Variación (%)
Frutas	454	550	21,11%
Tubérculos, raíces y plátanos	467	597	28,02%
Verduras y hortalizas	444	565	27,24%
Otros grupos*	732	848	15,85%
Total	2.097	2.561	22,11%

Cuadro 1. Evolución del abastecimiento en toneladas por ciudad (conclusión)
17 al 30 de marzo de 2026 (Toneladas)**Medellín, Central Mayorista de Antioquia y Plaza Minorista José María Villa**

GRUPO	17 - 23 mar	24 - 30 mar	Variación (%)
Frutas	6.003	6.597	9,89%
Tubérculos, raíces y plátanos	6.158	6.494	5,45%
Verduras y hortalizas	5.242	5.706	8,87%
Otros grupos*	6.387	12.123	89,81%
Total	23.790	30.920	29,97%

Montería, Mercado del Sur

GRUPO	17 - 23 mar	24 - 30 mar	Variación (%)
Frutas	167	145	-12,88%
Tubérculos, raíces y plátanos	404	555	37,60%
Verduras y hortalizas	388	607	56,67%
Otros grupos*	78	138	76,48%
Total	1.036	1.446	39,55%

Neiva, Surabastos

GRUPO	17 - 23 mar	24 - 30 mar	Variación (%)
Frutas	321	332	3,56%
Tubérculos, raíces y plátanos	587	758	29,05%
Verduras y hortalizas	757	811	7,07%
Otros grupos*	256	522	103,87%
Total	1.922	2.423	26,11%

Pasto, El Potrerillo

GRUPO	17 - 23 mar	24 - 30 mar	Variación (%)
Frutas	213	127	-40,48%
Tubérculos, raíces y plátanos	817	751	-8,04%
Verduras y hortalizas	433	323	-25,48%
Otros grupos*	5	7	20,23%
Total	1.469	1.208	-17,79%

Pereira, La 41 y Mercasa

GRUPO	17 - 23 mar	24 - 30 mar	Variación (%)
Frutas	781	909	16,27%
Tubérculos, raíces y plátanos	713	666	-6,64%
Verduras y hortalizas	814	836	2,62%
Otros grupos*	1.072	1.562	45,70%
Total	3.381	3.972	17,48%

Popayán, Plaza de Mercado del Barrio Bolívar

GRUPO	17 - 23 mar	24 - 30 mar	Variación (%)
Frutas	139	147	5,65%
Tubérculos, raíces y plátanos	1.058	996	-5,88%
Verduras y hortalizas	83	83	-0,22%
Otros grupos*	109	156	43,26%
Total	1.390	1.383	-0,53%

Santa Marta (Magdalena)

GRUPO	17 - 23 mar	24 - 30 mar	Variación (%)
Frutas	125	126	0,84%
Tubérculos, raíces y plátanos	318	321	0,85%
Verduras y hortalizas	230	243	5,63%
Otros grupos*	189	286	51,32%
Total	861	975	13,19%

Sincelejo, Nuevo Mercado

GRUPO	17 - 23 mar	24 - 30 mar	Variación (%)
Frutas	517	400	-22,58%
Tubérculos, raíces y plátanos	979	1.093	11,59%
Verduras y hortalizas	612	756	23,53%
Otros grupos*	1.063	1.151	8,28%
Total	3.172	3.400	7,21%

Tibasosa, Coomproriente

GRUPO	17 - 23 mar	24 - 30 mar	Variación (%)
Frutas	664	655	-1,31%
Tubérculos, raíces y plátanos	493	552	11,97%
Verduras y hortalizas	905	978	8,00%
Otros grupos*	26	20	-21,61%
Total	2.087	2.204	5,61%

Tunja, Complejo de Servicios del Sur

GRUPO	17 - 23 mar	24 - 30 mar	Variación (%)
Frutas	873	1.131	29,48%
Tubérculos, raíces y plátanos	1.195	1.614	35,04%
Verduras y hortalizas	1.429	1.581	10,63%
Otros grupos*	113	156	37,79%
Total	3.611	4.482	24,12%

Valledupar, Mercabastos y Mercado Nuevo

GRUPO	17 - 23 mar	24 - 30 mar	Variación (%)
Frutas	455	506	11,10%
Tubérculos, raíces y plátanos	404	459	13,59%
Verduras y hortalizas	287	312	8,76%
Otros grupos*	336	352	4,63%
Total	1.482	1.628	9,86%

Villavicencio, Central de Abastos de Villavicencio

GRUPO	17 - 23 mar	24 - 30 mar	Variación (%)
Frutas	465	460	-0,89%
Tubérculos, raíces y plátanos	766	753	-1,74%
Verduras y hortalizas	652	657	0,81%
Otros grupos*	174	224	29,33%
Total	2.056	2.095	1,88%

Fuente: DANE-SIPSA

* Otros grupos comprende: carnes, granos y cereales, lácteos y huevos, pescados y procesados.

** En la Central de Acopio de Ipiales no se recoge información de alimentos clasificados en otros grupos.

CIUDADES	LO QUE MÁS SUBE	LO QUE MÁS BAJA
Bogotá D. C.	Acelga, zanahoria, remolacha, arveja verde en vaina, tomates larga vida y chonto, habichuela, mango común, piña gold, tangelo, mora de Castilla, uva Isabela, papas R-12 roja, superior, única, rubí y parda pastusa, arracacha amarilla, cuchuco de maíz	Pepinos cohombro y de rellenar, cebollas cabezona blanca y junca, repollo verde, melón Cantalup, papayas Paulina y tainung, patilla baby, maracuyá, granadilla, papa criolla limpia, arroz sopa cristal, arveja amarilla seca importada, huevo rojo extra, queso costeño, palmitos de mar, pargo rojo entero congelado
Medellín	Rábano rojo, habichuela, zanahoria, remolacha, arveja verde en vaina, lechuga Batavia, tomate larga vida, pimentón, mangos común y Tommy, curuba, ciruela roja, mora de Castilla, maracuyá, uva red globe nacional, aguacate papelillo, papas criolla limpia, R-12 negra y papa capira, plátano guineo	Berenjena, pepino cohombro, cebollas cabezonas roja importada y blanca y puerro, espinaca, patilla, limón Tahití, tomate de árbol, tangelo, melón Cantalup, guayaba pera, maíz amarillo cáscara, chatas y bola de brazo de res, piernas de pollo
Bucaramanga	Ahuyamín (Sakata), cebolla cabezona blanca, habichuela, ciruela roja, guanábana, guayaba pera, fresa, curuba, uva Isabela, yuca criolla, harinas precocida de maíz y de trigo	Lechuga Batavia, chócolo mazorca, pepino cohombro, tomate riñón, limones Tahití y común, maracuyá, pitahaya, aguacate común, tomate de árbol, papa única, plátano hartón verde, vinagre
Cúcuta	Pimentón, cebolla junca, zanahoria, cebollas cabezonas blanca y roja, repollo verde, calabaza, repollo morado, mora de Castilla, pitahaya, piña gold, ciruela roja, pera importada, naranja común	Pepino cohombro, habichuela, remolacha, espinaca, tomates chonto y Riogrande, ajo importado, lechuga Batavia, arveja verde en vaina, fríjol verde bolo, apio, uchuva con cáscara, banano criollo, fresa, aguacate papelillo, limón común, curuba, papa criolla limpia, bocachico importado congelado
Cali	Pimentón, chócolo mazorca, apio, repollo blanco, fríjol verde cargamanto, mango Tommy, granadilla, papas única, suprema y capira, yuca ICA, chocolate amargo, cabezas de pescado	Pepino cohombro, lechuga Batavia, melón Cantalup, mandarina Arrayana, papa criolla limpia, harina de trigo, quesos Caquetá y costeño
Barranquilla	Cebolla cabezona blanca, pimentón, guayabas común y Atlántico, mango Tommy	Pepino cohombro, habichuela, remolacha, brócoli, tomate de árbol, maracuyá, banano criollo, plátano hartón verde
Pereira	Lechuga Batavia, zanahoria, pimentón, tomate chonto, cebolla junca, repollo blanco, remolacha, apio, habichuela, mandarina Oneco, tangelo, naranjas Sweet y Valencia, uva red globe nacional, mango Tommy, papas capira, rubí, nevada, única y parda pastusa, yuca ICA, arracacha blanca	Pepino cohombro, brócoli, cebolla cabezona blanca, berenjena, arveja verde en vaina, guayaba agria, patilla baby, kiwi, guanábana, limones común y Tahití, lulo
Cartagena	Ají topito dulce, zanahoria, habichuela, cebolla cabezona blanca, pera importada, uva red globe nacional, coco, ñame espino, papa única, plátano hartón verde, fríjol Zaragoza, costilla y lomo sin hueso de cerdo, mojarra lora entera fresca.	Chócolo mazorca, brócoli, cebolla cabezona roja importada, pepino cohombro, limones común y Tahití, tomate de árbol, papaya tainung, papa criolla limpia, yuca criolla, café instantáneo

VERDURAS Y HORTALIZAS

Subió la cotización de la remolacha

Durante la presente semana subieron los precios de la remolacha en veintidós de los veintiocho mercados en los que se vendió. Según los comerciantes, hubo una menor oferta de producto de primera calidad procedente de Tunja, Ventaquemada, Samacá, Sáchica, Cucaita, Tibasosa, Paipa, Tota, Belén (Boyacá), Facatativá, Mosquera, Madrid (Cundinamarca), Marinilla y El Santuario (Antioquia), donde están finalizando las cosechas. En Manizales y Villavicencio, por ejemplo, el alza superó el 28%.

De la misma forma, aumentaron las cotizaciones del ajo importado, los tomates chonto y larga vida, la zanahoria y la cebolla cabezona blanca. En el caso del tomate chonto, el alza del precio estuvo motivada por la mayor demanda asociada a la Semana Santa; ingresó producto desde Ocaña, Pamplonita (Norte de Santander), Girón (Santander), Cajamarca, Ibagué (Tolima), Peñol, El Santuario (Antioquia), Pereira (Risaralda), Palmira y Calima (Valle del Cauca). El anterior comportamiento se registró en veinticuatro de los veintinueve mercados en los que se negoció.

Igualmente, se incrementaron los precios mayoristas del ajo importado, esta vez en veintiún de los veintisiete mercados en los que se vendió durante esta semana. Esto se debió al menor ingreso de producto de primera calidad desde China.

Asimismo, subió la cotización de la zanahoria como consecuencia de las lluvias que dificultaron la recolección en los cultivos establecidos en Mutiscua y Pamplona (Norte de Santander), a lo que se sumó la finalización de cosechas en Ventaquemada, Samacá, Tunja (Boyacá),

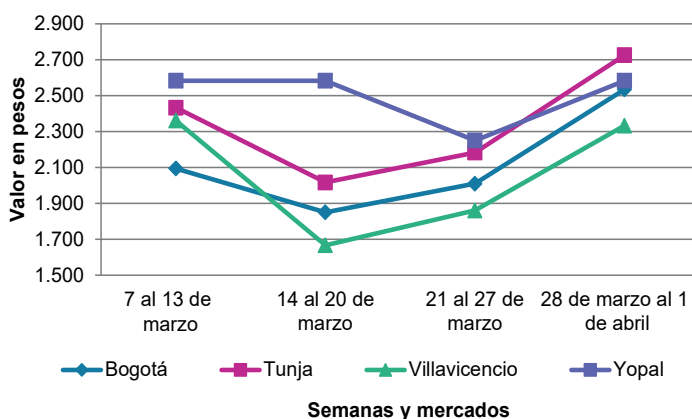
Pasto, Túquerres (Nariño), Madrid y Villapinzón (Cundinamarca). El alza del precio se registró en veintidós de los veintiséis mercados en los que se vendió esta semana.

En contraste, bajaron los precios de los frijoles verdes en vaina y cargamanto, el pimentón, el pepino de rellenar y la ahuyama. En el caso del frijol verde en vaina, por ejemplo, el descenso se registró en once de los dieciséis mercados en los que se negoció. Los comerciantes afirmaron que se dieron las salidas de cosechas en Cajamarca (Tolima), Córdoba, Génova (Quindío) e Ipiales (Nariño).

De la misma forma, cayó la cotización mayorista del pimentón como consecuencia del mayor ingreso de producto de primera calidad oriundo de El Dovio, Florida, Calima (Valle del Cauca), Pereira (Risaralda), Sonsón (Antioquia), Girón (Santander) y Ocaña (Norte de Santander), donde mejoró la producción. El descenso se registró en veintidós de los cuarenta y tres mercados en los que se comercializó esta semana.

Por último, descendieron los precios del pepino de rellenar en nueve de los diez mercados donde se transó. Según los mayoristas, mejoró el abastecimiento del producto de primera calidad desde Ramiriquí, Tibaná, Jenesano, Nuevo Colón, Sutamarchán, Boyacá, Garagoa (Boyacá), Fusagasugá, Silvania, Fómeque, Quetame, Ubaque, Guayabetal y Cáqueza (Cundinamarca).

Gráfico 5. Comportamiento de los precios de la remolacha 7 de marzo a 1 de abril de 2026



Fuente: DANE, SIPSA.

Cuadro 2. Mercados mayoristas. Precios de venta de verduras y hortalizas
28 de marzo al 1 de abril de 2026

Productos y mercados	Pesos por kilogramo				Tendencia	Productos y mercados	Pesos por kilogramo				Tendencia
	Mínimo	Máximo	Medio				Mínimo	Máximo	Medio		
Acelga						Ahuyamín (Sakata) (continuación)					
Armenia, Mercar	1.333	1.333	1.333	=		Bucaramanga, Centroabastos	600	700	638	-	
Bogotá, D.C., Corabastos	333	667	465	-		Chiquinquirá (Boyacá)	1.500	1.600	1.567	-	
Bucaramanga, Centroabastos	2.000	2.500	2.125	-		Cúcuta, Cenabastos	1.800	2.500	2.022	+	
Chiquinquirá (Boyacá)	1.800	2.000	1.933	-		Duitama (Boyacá), Mercaplaza	1.200	1.400	1.300	=	
Cúcuta, Cenabastos	3.000	3.000	3.000	-		Florencia (Caquetá)	1.920	2.000	1.973	+	
Duitama (Boyacá), Mercaplaza	2.000	2.000	2.000	=		Ibagué, Plaza La 21	2.000	2.000	2.000	=	
Florencia (Caquetá)	3.500	3.500	3.500	=		Neiva, Surabastos	1.600	1.600	1.600	+	
Ibagué, Plaza La 21	1.600	1.920	1.787	-		Pamplona (Norte de Santander)	2.000	2.000	2.000	=	
Ipiales (Nariño), Ipiales somos todos	2.000	2.000	2.000	=		Tibasosa (Boyacá), Coomproriente	840	1.000	950	-	
Medellín, Central Mayorista de Antioquia	2.000	2.500	2.209	+		Tunja, Complejo de Servicios del Sur	1.040	1.200	1.133	=	
Neiva, Surabastos	2.250	2.500	2.417	=		Villavicencio, CAV	1.200	1.400	1.275	-	
Pamplona (Norte de Santander)	2.000	2.000	2.000	=		Yopal (Casanare)	1.600	1.700	1.650	=	
Pasto, El Potrerillo	2.000	2.400	2.100	-		Aji topito dulce					
Pereira, Mercasa	2.000	2.500	2.083	+		Cartagena, Bazurto	2.000	3.750	3.000	-	
Tibasosa (Boyacá), Coomproriente	2.000	2.000	2.000	=		Medellín, Central Mayorista de Antioquia	3.800	4.700	4.300	+	
Tunja, Complejo de Servicios del Sur	2.000	2.000	2.000	-		Montería, Mercado del Sur	2.500	3.000	2.719	+++	
Villavicencio, CAV	2.000	2.600	2.375	+		Sincelejo, Nuevo Mercado	2.000	2.500	2.344	+++	
Yopal (Casanare)	3.000	3.000	3.000	=		Ajo					
Ahuyama						Bogotá, D.C., Corabastos	10.000	12.000	10.781	-	
Armenia, Mercar	1.000	1.000	1.000	=		Chiquinquirá (Boyacá)	4.700	5.000	4.900	-	
Barranquilla, Granabastos	971	1.000	993	-		Cúcuta, Cenabastos	4.000	4.500	4.361	+	
Bogotá, D.C., Corabastos	1.500	1.600	1.534	+		Duitama (Boyacá), Mercaplaza	4.000	4.000	4.000	+	
Bucaramanga, Centroabastos	1.200	1.300	1.250	+		Ipiales (Nariño), Ipiales somos todos	9.000	10.000	9.500	n.d.	
Buenaventura (Valle del Cauca)	1.700	1.800	1.733	-		Manizales, Centro Galerías	8.750	8.750	8.750	+	
Cali, Cavasa	1.200	1.300	1.242	=		Medellín, Central Mayorista de Antioquia	10.000	11.000	10.125	+	
Cali, Santa Elena	1.200	1.200	1.200	-		Pamplona (Norte de Santander)	4.000	4.000	4.000	+	
Cartagena, Bazurto	1.500	1.700	1.600	+		Pasto, El Potrerillo	9.000	10.000	9.188	-	
Cartago (Valle del Cauca)	1.200	1.300	1.250	+		Pereira, La 41-Impala	8.333	8.889	8.704	-	
Cúcuta, Cenabastos	1.500	1.800	1.642	-		Pereira, Mercasa	7.778	8.889	8.167	-	
Duitama (Boyacá), Mercaplaza	938	1.094	1.042	=		San Gil (Santander)	9.000	9.600	9.400	-	
Ibagué, Plaza La 21	1.500	1.500	1.500	=		Tibasosa (Boyacá), Coomproriente	4.000	5.000	4.425	-	
Manizales, Centro Galerías	1.800	2.000	1.900	=		Tunja, Complejo de Servicios del Sur	4.200	4.500	4.325	+	
Medellín, Central Mayorista de Antioquia	800	1.000	888	-		Túquerres (Nariño)	10.000	11.000	10.583	+	
Medellín, Plaza Minorista "José María Villa"	1.000	1.200	1.113	+		Villavicencio, CAV	5.500	6.500	5.875	+	
Montería, Mercado del Sur	1.300	1.400	1.375	=		Yopal (Casanare)	5.750	6.250	6.000	=	
Palmira (Valle del Cauca)	1.200	1.300	1.250	-		Ajo importado					
Pamplona (Norte de Santander)	2.000	2.000	2.000	=		Arauca (Arauca)	7.000	8.100	7.475	+	
Pereira, La 41-Impala	1.600	2.000	1.767	-		Armenia, Mercar	6.500	6.500	6.500	=	
Pereira, Mercasa	1.500	2.000	1.700	=		Barranquilla, Barranquillita	6.400	6.500	6.467	+	
Popayán, Plaza de mercado del barrio Bolívar	1.460	1.500	1.480	+		Barranquilla, Granabastos	6.400	6.600	6.533	+	
San Gil (Santander)	900	1.000	950	-		Bogotá, D.C., Corabastos	7.000	8.500	7.734	+	
Sincelejo, Nuevo Mercado	1.100	1.200	1.183	+		Bucaramanga, Centroabastos	7.000	7.500	7.350	+	
Socorro (Santander)	1.000	1.000	1.000	=		Buenaventura (Valle del Cauca)	7.600	8.000	7.800	+	
Tibasosa (Boyacá), Coomproriente	1.300	1.400	1.325	-		Cali, Cavasa	6.500	7.000	6.750	+	
Tuluá (Valle del Cauca)	1.200	1.300	1.233	+		Cali, Santa Elena	6.000	6.500	6.225	+	
Tunja, Complejo de Servicios del Sur	781	813	794	+		Cartagena, Bazurto	6.000	6.800	6.388	+	
Valledupar, Mercabastos	1.000	1.100	1.050	=		Cartago (Valle del Cauca)	7.700	7.800	7.767	+	
Valledupar, Mercado Nuevo	1.000	1.000	1.000	-		Cúcuta, Cenabastos	7.000	7.500	7.278	+	
Yopal (Casanare)	800	1.600	1.200	=							
Ahuyamín (Sakata)											
Arauca (Arauca)	1.160	1.400	1.280	=							
Bogotá, D.C., Corabastos	1.000	1.400	1.219	-							

Cuadro 2. Mercados mayoristas. Precios de venta de verduras y hortalizas (continuación)
28 de marzo al 1 de abril de 2026

Productos y mercados	Pesos por kilogramo				Tendencia	Productos y mercados	Pesos por kilogramo				Tendencia
	Mínimo	Máximo	Medio				Mínimo	Máximo	Medio		
Ajo importado (continuación)						Arveja verde en vaina					
Ibagué, Plaza La 21	7.000	7.000	7.000	-		Arauca (Arauca)	4.783	5.217	5.109	-	
Ipiales (Nariño), Ipiales somos todos	6.500	6.500	6.500	=		Armenia, Mercar	5.600	6.000	5.733	-	
Manizales, Centro Galerías	8.000	8.500	8.250	+		Barranquilla, Barranquillita	9.900	10.000	9.967	+	
Medellín, Central Mayorista de Antioquia	6.500	7.500	6.963	+		Barranquilla, Granabastos	8.800	9.000	8.950	+	
Medellín, Plaza Minorista "José María Villa"	6.000	7.000	6.344	+		Bogotá, D.C., Corabastos	4.400	6.000	5.300	++	
Montería, Mercado del Sur	6.500	7.000	6.700	+		Bucaramanga, Centroabastos	5.200	6.000	5.550	+	
Neiva, Surabastos	7.000	8.000	7.333	+		Cartago (Valle del Cauca)	4.160	4.400	4.300	-	
Palmira (Valle del Cauca)	6.300	6.500	6.400	+		Chiquinquirá (Boyacá)	4.800	5.000	4.900	+++	
Pasto, El Potrerillo	6.000	6.500	6.313	+		Cúcuta, Cenabastos	6.000	7.000	6.583	+	
Pereira, La 41-Impala	7.500	8.000	7.767	+		Duitama (Boyacá), Mercaplaya	4.400	4.800	4.667	+++	
Pereira, Mercasa	6.800	8.000	7.125	+		El Santuario (Antioquia)	3.600	4.500	3.975	=	
Popayán, Plaza de mercado del barrio Bolívar	6.800	7.000	6.900	-		Ibagué, Plaza La 21	5.000	6.400	5.720	+++	
Sincelejo, Nuevo Mercado	6.800	7.500	7.038	+		La Ceja (Antioquia)	4.500	5.000	4.825	++	
Tuluá (Valle del Cauca)	7.500	7.800	7.633	-		Manizales, Centro Galerías	6.000	7.000	6.450	+	
Valledupar, Mercabastos	6.500	7.000	6.833	=		Marinilla (Antioquia)	3.500	4.000	3.675	-	
						Medellín, Central Mayorista de Antioquia	3.700	5.000	4.322	+	
						Medellín, Plaza Minorista "José María Villa"	4.500	5.000	4.844	+	
						Neiva, Surabastos	4.400	8.000	6.267	+++	
						Palmira (Valle del Cauca)	3.800	4.000	3.850	-	
						Pamplona (Norte de Santander)	5.000	5.250	5.125	+	
						Pereira, La 41-Impala	5.920	6.000	5.960	+	
						Pereira, Mercasa	4.400	6.400	5.267	-	
						Rionegro (Antioquia)	4.000	5.000	4.613	-	
						San Gil (Santander)	4.500	4.600	4.567	-	
						San Vicente Ferrer (Antioquia)	4.000	4.500	4.250	-	
						Socorro (Santander)	5.200	5.600	5.400	+	
						Sonsón (Antioquia)	4.500	5.200	4.875	-	
						Tibasosa (Boyacá), Coomproriente	4.600	5.000	4.875	+++	
						Tuluá (Valle del Cauca)	5.120	5.280	5.200	-	
						Tunja, Complejo de Servicios del Sur	4.600	5.400	5.067	+++	
						Villavicencio, CAV	4.800	5.200	5.000	++	
						Yopal (Casanare)	5.000	5.104	5.052	=	
						Arveja verde en vaina pastusa					
						Bogotá, D.C., Corabastos	4.600	5.600	5.200	+++	
						Cali, Cavasa	3.800	4.400	4.150	-	
						Cali, Santa Elena	3.600	5.800	4.700	+	
						La Unión (Nariño)	3.600	4.000	3.900	-	
						Medellín, Central Mayorista de Antioquia	3.600	5.000	4.506	+	
						Pasto, El Potrerillo	4.400	5.400	4.850	+++	
						Popayán, Plaza de mercado del barrio Bolívar	4.200	4.400	4.250	++	
						Berenjena					
						Bogotá, D.C., Corabastos	3.000	5.000	4.141	-	
						Manizales, Centro Galerías	5.000	5.000	5.000	-	
						Medellín, Central Mayorista de Antioquia	3.800	5.000	4.306	-	
						Montería, Mercado del Sur	1.692	2.000	1.846	-	
						Pereira, Mercasa	4.000	4.000	4.000	=	
						Sincelejo, Nuevo Mercado	1.833	2.000	1.854	-	
						Brócoli					
						Armenia, Mercar	2.400	2.800	2.667	=	
						Barranquilla, Barranquillita	9.000	9.200	9.067	++	

Cuadro 2. Mercados mayoristas. Precios de venta de verduras y hortalizas (continuación)
28 de marzo al 1 de abril de 2026

Productos y mercados	Pesos por kilogramo				Tendencia	Productos y mercados	Pesos por kilogramo				Tendencia
	Mínimo	Máximo	Medio				Mínimo	Máximo	Medio		
Brócoli (continuación)						Cebolla cabezona blanca (continuación)					
Barranquilla, Granabastos	7.900	10.000	8.967		++	Florencia (Caquetá)	2.000	2.100	2.033		+++
Bogotá, D.C., Corabastos	3.000	6.000	3.927		-	Ibagué, Plaza La 21	900	1.600	1.377		+
Bucaramanga, Centroabastos	7.000	8.000	7.500		++	Ipiales (Nariño), Ipiales somos todos	1.346	1.538	1.442		-
Cali, Santa Elena	5.000	5.500	5.250		-	Manizales, Centro Galerías	1.560	1.610	1.583		+
Cartagena, Bazurto	8.000	8.000	8.000		-	Medellín, Central Mayorista de Antioquia	1.354	1.458	1.439		+
Chiquinquirá (Boyacá)	2.400	2.500	2.433		+	Medellín, Plaza Minorista "José María Villa"	1.250	1.458	1.328		=
Cúcuta, Cenabastos	8.000	9.000	8.111		+	Montería, Mercado del Sur	1.400	1.600	1.550		-
Duitama (Boyacá), Mercaplaza	2.500	3.000	2.833		-	Pamplona (Norte de Santander)	1.200	1.400	1.300		-
Ibagué, Plaza La 21	3.000	3.500	3.083		-	Pereira, La 41-Impala	1.500	1.600	1.533		+
Ipiales (Nariño), Ipiales somos todos	2.083	2.083	2.083		-	Pereira, Mercasa	1.300	1.640	1.433		+
Manizales, Centro Galerías	1.600	1.700	1.633		+	Rionegro (Antioquia)	1.458	1.667	1.549		+
Marinilla (Antioquia)	1.500	2.000	1.800		-	San Gil (Santander)	1.500	1.540	1.527		+
Medellín, Central Mayorista de Antioquia	3.000	3.300	3.056		-	Santa Marta (Magdalena)	1.660	1.800	1.720		+
Medellín, Plaza Minorista "José María Villa"	3.000	3.300	3.106		-	Sincelejo, Nuevo Mercado	1.600	1.800	1.663		+
Neiva, Surabastos	7.200	7.200	7.200		=	Tibasosa (Boyacá), Coomproriente	1.000	1.100	1.025		-
Palmira (Valle del Cauca)	2.500	2.750	2.656		-	Tunja, Complejo de Servicios del Sur	900	1.000	953		+
Pamplona (Norte de Santander)	6.000	6.000	6.000		=	Valledupar, Mercabastos	1.400	1.500	1.450		+
Pasto, El Potrerillo	2.500	2.500	2.500		=	Villavicencio, CAV	1.400	1.800	1.550		++
Pereira, Mercasa	2.400	3.200	2.800		-	Yopal (Casanare)	1.667	1.729	1.698		=
Tibasosa (Boyacá), Coomproriente	3.700	4.200	3.988		++						
Tunja, Complejo de Servicios del Sur	3.000	3.600	3.300		-	Cebolla cabezona blanca bogotana					
Túquerres (Nariño)	2.083	2.500	2.264		+	Buenaventura (Valle del Cauca)	1.667	1.813	1.750		+
Villavicencio, CAV	2.267	2.400	2.367		+	Cali, Cavasa	1.458	1.563	1.502		+
						Cali, Santa Elena	1.250	1.458	1.354		+
Calabacín						Neiva, Surabastos	1.200	1.400	1.313		=
Bogotá, D.C., Corabastos	500	1.000	654		+	Palmira (Valle del Cauca)	1.333	1.375	1.354		-
Bucaramanga, Centroabastos	1.600	2.000	1.775		+						
Duitama (Boyacá), Mercaplaza	1.000	1.000	1.000		=	Cebolla cabezona blanca pastusa					
Marinilla (Antioquia)	500	900	725		-	Pasto, El Potrerillo	1.042	1.250	1.094		-
Medellín, Central Mayorista de Antioquia	1.000	1.800	1.400		-	Popayán, Plaza de mercado del barrio Bolívar	1.875	1.917	1.885		+++
Medellín, Plaza Minorista "José María Villa"	1.000	1.700	1.381		-	Túquerres (Nariño)	1.458	1.667	1.545		+
Tibasosa (Boyacá), Coomproriente	750	1.000	900		-						
Tunja, Complejo de Servicios del Sur	1.100	1.250	1.175		+	Cebolla cabezona roja					
						Arauca (Arauca)	2.060	2.300	2.130		-
Calabaza						Barranquilla, Barranquillita	2.778	2.933	2.870		+
Bogotá, D.C., Corabastos	400	720	525		+	Barranquilla, Granabastos	2.889	3.022	2.974		+
Cúcuta, Cenabastos	667	1.111	914		++	Bogotá, D.C., Corabastos	2.000	2.400	2.184		+
Medellín, Central Mayorista de Antioquia	1.500	1.600	1.508		-	Cartagena, Bazurto	2.889	3.222	3.111		+
Villavicencio, CAV	1.250	1.500	1.406		-	Cúcuta, Cenabastos	2.200	2.600	2.378		-
						Florencia (Caquetá)	2.900	3.040	2.947		-
Cebolla cabezona blanca						Neiva, Surabastos	3.111	3.556	3.296		-
Arauca (Arauca)	1.313	1.563	1.411		-	Pereira, Mercasa	3.200	3.360	3.240		-
Armenia, Mercar	1.800	2.400	2.067		++	Santa Marta (Magdalena)	3.191	4.000	3.560		+
Barranquilla, Barranquillita	1.640	1.700	1.670		+	Sincelejo, Nuevo Mercado	3.000	3.250	3.188		-
Barranquilla, Granabastos	1.600	1.640	1.610		+	Tibasosa (Boyacá), Coomproriente	2.000	2.200	2.075		-
Bogotá, D.C., Corabastos	1.000	1.400	1.241		+	Tunja, Complejo de Servicios del Sur	1.900	2.000	1.970		-
Bucaramanga, Centroabastos	1.200	1.300	1.275		+	Valledupar, Mercabastos	2.889	3.250	3.069		=
Cartagena, Bazurto	1.600	1.800	1.675		-	Valledupar, Mercado Nuevo	2.889	3.250	3.069		=
Cartago (Valle del Cauca)	2.188	2.250	2.208		+						
Chiquinquirá (Boyacá)	1.300	1.400	1.333		++	Cebolla cabezona roja importada					
Cúcuta, Cenabastos	1.200	1.300	1.236		-	Cali, Cavasa	3.333	3.556	3.417		+
Duitama (Boyacá), Mercaplaza	1.000	1.200	1.067		+	Cartagena, Bazurto	3.370	3.478	3.442		-

Cuadro 2. Mercados mayoristas. Precios de venta de verduras y hortalizas (continuación)
28 de marzo al 1 de abril de 2026

Productos y mercados	Pesos por kilogramo				Tendencia	Productos y mercados	Pesos por kilogramo				Tendencia
	Mínimo	Máximo	Medio				Mínimo	Máximo	Medio		
Cebolla cabeza roja importada (continuación)						Cebolla junca Berlín (continuación)					
Ipiales (Nariño), Ipiales somos todos	3.261	3.261	3.261		n.d.	Pamplona (Norte de Santander)	2.500	2.813	2.656		+++
Medellín, Central Mayorista de Antioquia	3.152	3.478	3.370		-	Valledupar, Mercabastos	2.667	3.000	2.806		+
Montería, Mercado del Sur	3.696	3.913	3.832		+	Cebolla junca pastusa					
Cebolla cabeza roja ocañera						La Unión (Nariño)	3.111	3.333	3.222		-
Bucaramanga, Centroabastos	2.917	3.021	2.995		+	Palmira (Valle del Cauca)	2.500	3.125	2.786		-
Cebolla cabeza roja peruana						Pasto, El Potrerillo	2.444	2.667	2.556		-
Barranquilla, Barranquillita	3.217	3.261	3.246		+	Popayán, Plaza de mercado del barrio Bolívar	3.200	3.333	3.233		-
Barranquilla, Granabastos	3.152	3.261	3.203		+	Cebolla junca Tenerife					
Montería, Mercado del Sur	2.889	3.333	3.111		+	Cali, Cavasa	3.750	4.000	3.885		-
Cebolla junca						Cali, Santa Elena	3.000	3.500	3.281		-
Arauca (Arauca)	3.704	4.444	3.981		-	Palmira (Valle del Cauca)	2.889	3.467	3.156		-
Armenia, Mercar	2.857	3.214	3.095		+	Cebolla puerro					
Bucaramanga, Centroabastos	2.500	2.813	2.715		++	Bogotá, D.C., Corabastos	1.500	3.000	2.281		-
Cartago (Valle del Cauca)	3.600	3.680	3.653		+	Cúcuta, Cenabastos	5.000	6.250	5.194		-
Florencia (Cauquetá)	5.400	5.600	5.533		-	Medellín, Central Mayorista de Antioquia	3.500	4.000	3.769		-
Ipiales (Nariño), Ipiales somos todos	3.500	4.000	3.875		+	Pamplona (Norte de Santander)	5.000	5.000	5.000		=
La Ceja (Antioquia)	2.200	2.400	2.300		+	Cebollín chino					
Manizales, Centro Galerías	3.200	3.200	3.200		-	Barranquilla, Barranquillita	5.000	5.200	5.100		+
Medellín, Central Mayorista de Antioquia	2.800	3.500	3.188		-	Chócolo mazorca					
Medellín, Plaza Minorista "José María Villa"	3.000	3.700	3.381		++	Armenia, Mercar	929	929	929		-
Montería, Mercado del Sur	1.458	1.875	1.682		+++	Armenia, Retiro	929	929	929		=
Pereira, La 41-Impala	2.133	2.333	2.244		-	Bogotá, D.C., Corabastos	1.000	1.800	1.378		++
Pereira, Mercasa	2.333	2.667	2.522		-	Bucaramanga, Centroabastos	1.440	1.600	1.540		-
Rionegro (Antioquia)	2.200	3.000	2.563		+	Buenaventura (Valle del Cauca)	1.600	1.686	1.643		+
Sinclair, Nuevo Mercado	1.200	1.400	1.365		-	Cali, Cavasa	1.429	1.714	1.607		++
Sonsón (Antioquia)	2.000	2.300	2.125		-	Cali, Santa Elena	1.571	2.000	1.786		+++
Túquerres (Nariño)	4.000	4.500	4.333		+	Cartagena, Bazurto	1.500	1.625	1.552		-
Villavicencio, CAV	4.000	4.333	4.104		-	Cartago (Valle del Cauca)	1.875	1.925	1.892		-
Yopal (Casanare)	2.667	2.667	2.667		-	Chiquinquirá (Boyacá)	1.200	1.300	1.267		-
Cebolla junca Aquitania						Cúcuta, Cenabastos	1.636	2.182	1.924		-
Bogotá, D.C., Corabastos	3.000	4.000	3.411		-	Duitama (Boyacá), Mercaplaza	1.200	1.400	1.300		n.d.
Buenaventura (Valle del Cauca)	5.500	5.600	5.550		-	Ibagué, Plaza La 21	1.200	1.400	1.233		+
Cali, Cavasa	2.889	3.111	2.981		-	Ipiales (Nariño), Ipiales somos todos	1.000	1.000	1.000		-
Cali, Santa Elena	2.222	2.667	2.444		n.d.	Manizales, Centro Galerías	1.160	1.200	1.190		+
Chiquinquirá (Boyacá)	3.667	4.000	3.833		-	Marinilla (Antioquia)	1.500	1.750	1.625		++
Duitama (Boyacá), Mercaplaza	2.667	2.667	2.667		=	Medellín, Central Mayorista de Antioquia	1.625	1.750	1.736		+
Ibagué, Plaza La 21	3.125	3.906	3.418		-	Medellín, Plaza Minorista "José María Villa"	1.500	1.625	1.531		+
Neiva, Surabastos	3.333	3.667	3.389		+	Montería, Mercado del Sur	1.200	1.400	1.300		-
San Gil (Santander)	4.333	4.667	4.500		+	Neiva, Surabastos	800	1.120	973		-
Santa Marta (Magdalena)	3.600	4.000	3.722		+	Pamplona (Norte de Santander)	1.273	1.636	1.500		+
Socorro (Santander)	4.667	4.800	4.733		+	Pasto, El Potrerillo	978	1.087	1.033		++
Tibasosa (Boyacá), Coomproriente	3.000	3.333	3.125		-	Peñol (Antioquia)	1.300	1.500	1.394		-
Tuluá (Valle del Cauca)	6.000	6.000	6.000		+	Popayán, Plaza de mercado del barrio Bolívar	971	1.000	993		-
Tunja, Complejo de Servicios del Sur	3.000	3.333	3.254		-	San Vicente Ferrer (Antioquia)	1.200	1.300	1.250		=
Cebolla junca Berlín						Santa Marta (Magdalena)	2.400	2.600	2.500		=
Barranquilla, Barranquillita	3.133	4.067	3.583		+	Sinclair, Nuevo Mercado	1.400	1.400	1.400		=
Barranquilla, Granabastos	3.300	3.733	3.506		+						
Cartagena, Bazurto	4.000	4.833	4.396		+++						
Cúcuta, Cenabastos	2.344	2.813	2.615		+++						

Cuadro 2. Mercados mayoristas. Precios de venta de verduras y hortalizas (continuación)
28 de marzo al 1 de abril de 2026

Productos y mercados	Pesos por kilogramo				Tendencia	Productos y mercados	Pesos por kilogramo				Tendencia
	Mínimo	Máximo	Medio				Mínimo	Máximo	Medio		
Chócolo mazorca (continuación)						Cilantro (continuación)					
Sonsón (Antioquia)	1.200	1.300	1.250	+		Tuluá (Valle del Cauca)	5.000	6.000	5.333	=	
Tibasosa (Boyacá), Coomprorente	1.200	1.600	1.338	-		Tunja, Complejo de Servicios del Sur	3.000	3.333	3.250	+	
Tunja, Complejo de Servicios del Sur	1.200	1.400	1.263	++		Valledupar, Mercabastos	4.000	4.500	4.250	-	
Valledupar, Mercabastos	1.400	1.600	1.483	-		Valledupar, Mercado Nuevo	5.000	5.000	5.000	+	
Villavicencio, CAV	1.400	1.900	1.688	++		Villavicencio, CAV	2.500	3.000	2.813	+	
Yopal (Casanare)	2.750	3.000	2.875	=		Yopal (Casanare)	7.000	7.000	7.000	=	
Cidra						Coles					
Bogotá, D.C., Corabastos	2.000	2.500	2.247	-		Medellín, Central Mayorista de Antioquia	1.700	2.000	1.894	-	
Marinilla (Antioquia)	400	600	500	n.d.		Medellín, Plaza Minorista "José María Villa"	1.800	2.000	1.913	++	
Medellín, Central Mayorista de Antioquia	1.000	1.000	1.000	+		Coliflor					
Medellín, Plaza Minorista "José María Villa"	900	1.000	988	-		Armenia, Mercar	2.917	3.000	2.972	=	
San Vicente Ferrer (Antioquia)	600	800	675	+++		Barranquilla, Barranquillita	9.000	9.200	9.067	++	
Villavicencio, CAV	1.000	2.000	1.425	-		Barranquilla, Granabastos	7.900	8.000	7.967	-	
Cilantro						Bogotá, D.C., Corabastos	2.500	5.000	3.495	++	
Arauca (Arauca)	7.000	9.500	8.125	+		Bucaramanga, Centroabastos	7.000	8.000	7.500	++	
Armenia, Mercar	4.000	4.400	4.267	=		Cali, Santa Elena	5.000	5.500	5.313	-	
Barranquilla, Barranquillita	6.000	6.200	6.050	+++		Cartagena, Bazurto	7.000	8.000	7.500	-	
Bogotá, D.C., Corabastos	1.000	2.000	1.466	+		Cartago (Valle del Cauca)	3.360	3.680	3.520	-	
Bucaramanga, Centroabastos	2.000	4.000	2.625	-		Chiquinquirá (Boyacá)	3.300	3.500	3.400	++	
Buenaventura (Valle del Cauca)	8.000	8.500	8.333	-		Cúcuta, Cenabastos	8.000	9.000	8.278	+	
Cali, Cavasa	3.000	3.500	3.208	-		Duitama (Boyacá), Mercaplaza	4.000	4.500	4.167	+	
Cali, Santa Elena	2.500	3.000	2.813	+		Ipiales (Nariño), Ipiales somos todos	2.083	2.500	2.354	-	
Cartagena, Bazurto	5.000	5.500	5.188	-		Manizales, Centro Galerías	3.800	4.050	3.900	+	
Cartago (Valle del Cauca)	4.000	4.500	4.167	-		Marinilla (Antioquia)	1.500	2.200	1.925	+	
Chiquinquirá (Boyacá)	3.333	3.500	3.389	-		Medellín, Central Mayorista de Antioquia	2.000	3.000	2.669	-	
Cúcuta, Cenabastos	7.000	10.000	8.400	+		Medellín, Plaza Minorista "José María Villa"	3.000	4.000	3.284	+	
Duitama (Boyacá), Mercaplaza	2.000	2.500	2.333	-		Neiva, Surabastos	5.000	5.000	5.000	=	
Florencia (Caquetá)	9.000	10.000	9.667	+++		Palmira (Valle del Cauca)	3.200	4.000	3.625	-	
Ibagué, Plaza La 21	2.800	4.000	3.267	+++		Pamplona (Norte de Santander)	2.000	2.000	2.000	=	
Ipiales (Nariño), Ipiales somos todos	2.000	2.400	2.100	+++		Pasto, El Potrerillo	3.000	3.500	3.125	=	
Manizales, Centro Galerías	6.800	8.000	7.400	-		Pereira, La 41-Impala	3.333	3.750	3.472	-	
Marinilla (Antioquia)	800	1.000	900	-		Pereira, Mercasa	3.750	4.333	4.069	+	
Medellín, Central Mayorista de Antioquia	1.000	2.000	1.375	-		Tibasosa (Boyacá), Coomprorente	5.000	6.000	5.313	+	
Medellín, Plaza Minorista "José María Villa"	1.000	2.000	1.344	-		Tunja, Complejo de Servicios del Sur	4.000	4.500	4.125	-	
Montería, Mercado del Sur	2.200	3.300	2.850	-		Túquerres (Nariño)	2.800	3.200	2.933	-	
Neiva, Surabastos	9.333	13.333	10.889	++		Villavicencio, CAV	4.000	4.800	4.350	+	
Palmira (Valle del Cauca)	3.000	3.500	3.125	+		Espinaca					
Pamplona (Norte de Santander)	3.333	4.000	3.667	=		Armenia, Mercar	4.222	4.444	4.333	++	
Pasto, El Potrerillo	2.000	2.400	2.100	=		Barranquilla, Barranquillita	8.000	8.100	8.033	=	
Pereira, La 41-Impala	1.000	1.500	1.167	-		Barranquilla, Granabastos	8.000	8.200	8.050	+	
Pereira, Mercasa	1.500	2.500	1.917	+++		Bogotá, D.C., Corabastos	1.000	2.000	1.375	-	
Popayán, Plaza de mercado del barrio Bolívar	3.500	3.500	3.500	++		Bucaramanga, Centroabastos	4.000	4.000	4.000	-	
Rionegro (Antioquia)	1.200	2.000	1.550	-		Cartagena, Bazurto	7.000	8.000	7.292	+	
San Gil (Santander)	8.400	9.000	8.600	+		Chiquinquirá (Boyacá)	3.077	3.385	3.179	+	
Santa Marta (Magdalena)	4.667	4.667	4.667	-		Cúcuta, Cenabastos	6.000	7.000	6.222	-	
Sincelejo, Nuevo Mercado	2.667	3.333	2.792	+		Duitama (Boyacá), Mercaplaza	3.125	3.750	3.542	=	
Socorro (Santander)	9.000	9.000	9.000	-		Ibagué, Plaza La 21	3.667	4.000	3.926	-	
Sonsón (Antioquia)	1.200	1.500	1.325	-		Ipiales (Nariño), Ipiales somos todos	2.000	3.000	2.250	-	
Tibasosa (Boyacá), Coomprorente	3.333	4.167	3.646	-		Manizales, Centro Galerías	6.000	6.000	6.000	-	

Cuadro 2. Mercados mayoristas. Precios de venta de verduras y hortalizas (continuación)
28 de marzo al 1 de abril de 2026

Productos y mercados	Pesos por kilogramo				Tendencia	Productos y mercados	Pesos por kilogramo				Tendencia
	Mínimo	Máximo	Medio				Mínimo	Máximo	Medio		
Espinaca (continuación)						Frijol verde en vaina (continuación)					
Medellín, Central Mayorista de Antioquia	2.000	2.600	2.194	-		Pereira, La 41-Impala	5.000	5.100	5.050	-	
Medellín, Plaza Minorista "José María Villa"	3.400	4.000	3.806	+		Pereira, Mercasa	4.500	5.500	5.042	+	
Neiva, Surabastos	4.118	4.706	4.216	-		San Gil (Santander)	4.200	4.400	4.333	-	
Pamplona (Norte de Santander)	3.500	3.500	3.500	=		Sincelejo, Nuevo Mercado	5.000	5.000	5.000	-	
Pasto, El Potrerillo	1.571	2.143	1.875	++		Socorro (Santander)	4.000	4.400	4.267	-	
Pereira, Mercasa	5.000	6.000	5.167	+		Haba verde					
Tibasosa (Boyacá), Coomprorente	5.000	6.250	5.281	+		Chiquinquirá (Boyacá)	1.300	1.400	1.365	+	
Tunja, Complejo de Servicios del Sur	3.385	3.846	3.615	+		Duitama (Boyacá), Mercaplaza	1.100	1.200	1.167	-	
Villavicencio, CAV	2.400	3.600	2.900	+		Ipiales (Nariño), Ipiales somos todos	933	1.167	1.033	+++	
Yopal (Casanare)	6.250	7.500	6.875	=		La Unión (Nariño)	1.500	1.500	1.500	-	
Frijol verde bolo						Pamplona (Norte de Santander)	1.400	1.667	1.572	+	
Cúcuta, Cenabastos	5.000	6.000	5.333	+		Tibasosa (Boyacá), Coomprorente	1.000	1.100	1.013	-	
Pamplona (Norte de Santander)	3.000	3.167	3.083	+		Tunja, Complejo de Servicios del Sur	1.300	1.500	1.425	-	
Frijol verde cargamanto						Túquerres (Nariño)	1.500	1.750	1.638	++	
Bogotá, D.C., Corabastos	3.200	4.400	3.838	-		Habichuela					
Cali, Cavasa	3.800	4.400	4.117	-		Arauca (Arauca)	4.792	5.000	4.948	++	
Cali, Santa Elena	3.200	4.600	3.900	-		Armenia, Mercar	4.000	4.800	4.356	-	
Chiquinquirá (Boyacá)	3.400	3.600	3.525	+		Barranquilla, Barranquillita	4.050	4.250	4.150	-	
Duitama (Boyacá), Mercaplaza	4.000	4.400	4.133	=		Barranquilla, Granabastos	5.150	5.500	5.300	++	
El Carmen de Viboral (Antioquia)	3.000	3.200	3.050	-		Bogotá, D.C., Corabastos	4.667	5.167	4.870	+++	
El Santuario (Antioquia)	3.200	3.500	3.375	-		Bucaramanga, Centroabastos	3.500	4.250	3.938	+	
La Ceja (Antioquia)	3.300	3.500	3.400	-		Buenaventura (Valle del Cauca)	4.480	4.640	4.560	+	
La Unión (Nariño)	4.000	4.000	4.000	-		Cali, Cavasa	3.200	3.600	3.367	-	
Marinilla (Antioquia)	3.000	3.400	3.250	-		Cali, Santa Elena	2.200	2.400	2.325	-	
Medellín, Central Mayorista de Antioquia	3.000	3.500	3.275	-		Cartagena, Bazurto	6.000	6.500	6.323	+++	
Medellín, Plaza Minorista "José María Villa"	3.500	3.800	3.650	-		Cartago (Valle del Cauca)	2.640	2.880	2.760	-	
Pasto, El Potrerillo	4.000	4.400	4.100	+		Chiquinquirá (Boyacá)	4.000	4.600	4.350	+++	
Peñol (Antioquia)	3.300	3.500	3.388	-		Cúcuta, Cenabastos	4.500	6.000	4.986	+	
Popayán, Plaza de mercado del barrio Bolívar	4.360	4.400	4.390	-		Duitama (Boyacá), Mercaplaza	5.000	5.500	5.333	+	
Rionegro (Antioquia)	3.500	4.000	3.763	-		El Santuario (Antioquia)	1.500	2.000	1.675	++	
San Vicente Ferrer (Antioquia)	3.000	3.500	3.250	-		Florencia (Cauquetá)	3.360	3.600	3.520	+	
Sonsón (Antioquia)	3.200	3.500	3.350	-		Ibagué, Plaza La 21	3.840	5.200	4.480	+++	
Tibasosa (Boyacá), Coomprorente	3.600	4.000	3.800	-		La Ceja (Antioquia)	1.800	2.000	1.900	-	
Tuluá (Valle del Cauca)	4.400	4.640	4.507	-		Manizales, Centro Galerías	2.000	2.400	2.240	-	
Tunja, Complejo de Servicios del Sur	3.400	3.800	3.575	-		Marinilla (Antioquia)	1.500	1.800	1.613	-	
Villavicencio, CAV	3.600	4.400	3.950	+		Medellín, Central Mayorista de Antioquia	1.000	2.000	1.603	-	
Yopal (Casanare)	4.792	5.000	4.896	=		Medellín, Plaza Minorista "José María Villa"	1.500	2.500	1.947	-	
Frijol verde en vaina						Montería, Mercado del Sur	4.000	4.500	4.250	-	
Armenia, Mercar	5.600	6.000	5.733	-		Neiva, Surabastos	3.600	5.120	4.320	++	
Barranquilla, Barranquillita	9.900	10.000	9.983	=		Palmira (Valle del Cauca)	2.600	3.000	2.800	-	
Barranquilla, Granabastos	7.800	8.100	7.983	-		Pamplona (Norte de Santander)	4.500	4.500	4.500	=	
Bucaramanga, Centroabastos	3.600	4.800	4.300	+		Pasto, El Potrerillo	5.000	5.667	5.333	-	
Cartago (Valle del Cauca)	4.400	4.600	4.500	-		Pereira, La 41-Impala	3.040	3.200	3.147	-	
Chiquinquirá (Boyacá)	2.400	2.400	2.400	-		Pereira, Mercasa	2.400	3.200	2.650	-	
Ibagué, Plaza La 21	2.800	3.360	3.133	-		Popayán, Plaza de mercado del barrio Bolívar	4.800	5.000	4.950	=	
La Unión (Nariño)	4.000	4.000	4.000	-		Rionegro (Antioquia)	1.500	2.000	1.788	-	
Manizales, Centro Galerías	5.000	6.000	5.450	+		Sincelejo, Nuevo Mercado	3.500	4.000	3.917	-	
Montería, Mercado del Sur	5.000	5.500	5.125	=		Tibasosa (Boyacá), Coomprorente	3.750	4.167	3.854	=	
Neiva, Surabastos	3.600	4.800	4.200	-		Tuluá (Valle del Cauca)	3.360	3.680	3.560	-	
						Tunja, Complejo de Servicios del Sur	3.520	4.400	4.030	++	
						Valledupar, Mercabastos	4.000	4.000	4.000	-	

Cuadro 2. Mercados mayoristas. Precios de venta de verduras y hortalizas (continuación)
28 de marzo al 1 de abril de 2026

Productos y mercados	Pesos por kilogramo				Tendencia	Productos y mercados	Pesos por kilogramo				Tendencia
	Mínimo	Máximo	Medio				Mínimo	Máximo	Medio		
Habichuela (continuación)						Lechuga crespa verde (continuación)					
Villavicencio, CAV	4.000	4.667	4.375		+++	Bucaramanga, Centroabastos	3.000	4.000	3.250		=
Yopal (Casanare)	4.792	5.000	4.896		=	Cali, Cavasa	3.400	3.600	3.517		-
Habichuela larga						Cúcuta, Cenabastos	4.000	5.000	4.667		-
Montería, Mercado del Sur	7.500	10.000	8.938		++	Medellín, Central Mayorista de Antioquia	1.800	2.000	1.994		+
Lechuga Batavia						Medellín, Plaza Minorista "José María Villa"	2.000	2.200	2.075		-
Arauca (Arauca)	5.000	5.500	5.250		-	Neiva, Surabastos	4.000	4.286	4.238		-
Armenia, Mercar	2.000	2.333	2.178		+++	Villavicencio, CAV	8.000	9.600	8.400		+
Barranquilla, Barranquillita	3.500	3.600	3.533		+	Pepino cohombro					
Barranquilla, Granabastos	3.000	3.200	3.117		+	Arauca (Arauca)	1.818	1.955	1.909		-
Bogotá, D.C., Corabastos	1.000	2.500	1.655		-	Armenia, Mercar	1.500	1.600	1.533		-
Bucaramanga, Centroabastos	1.250	1.667	1.490		-	Barranquilla, Barranquillita	1.240	1.320	1.280		+
Buenaventura (Valle del Cauca)	1.800	2.100	1.967		+	Barranquilla, Granabastos	1.300	1.400	1.353		+
Cali, Cavasa	769	1.000	865		-	Bogotá, D.C., Corabastos	1.500	2.500	2.125		-
Cali, Santa Elena	769	1.154	971		++	Bucaramanga, Centroabastos	1.000	1.000	1.000		+
Cartagena, Bazurto	2.933	3.067	2.983		++	Buenaventura (Valle del Cauca)	1.500	1.700	1.600		-
Cartago (Valle del Cauca)	1.231	1.385	1.333		-	Cali, Cavasa	500	667	597		-
Chiquinquirá (Boyacá)	1.333	1.467	1.378		=	Cali, Santa Elena	667	833	729		-
Cúcuta, Cenabastos	1.667	1.667	1.667		+	Cartagena, Bazurto	1.400	1.800	1.587		-
Duitama (Boyacá), Mercaplaza	1.800	2.000	1.933		-	Cartago (Valle del Cauca)	1.100	1.300	1.200		-
El Santuario (Antioquia)	714	857	786		+	Chiquinquirá (Boyacá)	1.200	1.320	1.280		+
Florencia (Caquetá)	1.889	2.000	1.963		+++	Cúcuta, Cenabastos	1.000	1.200	1.111		-
Ibagué, Plaza La 21	1.600	2.240	1.973		+	Duitama (Boyacá), Mercaplaza	1.600	1.600	1.600		=
Ipiales (Nariño), Ipiales somos todos	769	769	769		++	Florencia (Caquetá)	2.000	2.240	2.160		-
Manizales, Centro Galerías	2.200	2.400	2.288		+	Ibagué, Plaza La 21	1.600	2.000	1.827		-
Marinilla (Antioquia)	571	714	652		-	La Ceja (Antioquia)	1.100	1.200	1.150		-
Medellín, Central Mayorista de Antioquia	929	1.071	1.007		-	Manizales, Centro Galerías	800	1.050	950		-
Medellín, Plaza Minorista "José María Villa"	1.000	1.143	1.049		-	Medellín, Central Mayorista de Antioquia	1.000	1.300	1.100		-
Montería, Mercado del Sur	2.083	2.500	2.323		-	Medellín, Plaza Minorista "José María Villa"	1.000	1.200	1.088		+
Neiva, Surabastos	1.440	1.920	1.733		+	Montería, Mercado del Sur	1.100	1.200	1.150		++
Palmira (Valle del Cauca)	846	923	885		-	Neiva, Surabastos	1.600	2.000	1.667		+
Pamplona (Norte de Santander)	1.500	1.667	1.583		=	Palmira (Valle del Cauca)	1.000	1.167	1.038		-
Pasto, El Potrerillo	1.077	1.231	1.144		-	Pamplona (Norte de Santander)	800	1.000	900		-
Pereira, La 41-Impala	2.000	2.083	2.056		-	Pasto, El Potrerillo	1.400	1.600	1.538		+++
Pereira, Mercasa	1.667	2.167	1.875		-	Pereira, La 41-Impala	2.000	2.100	2.033		-
Popayán, Plaza de mercado del barrio Bolívar	1.385	1.385	1.385		+	Pereira, Mercasa	1.500	1.500	1.500		-
Rionegro (Antioquia)	857	1.071	938		-	Popayán, Plaza de mercado del barrio Bolívar	1.154	1.231	1.173		=
San Gil (Santander)	2.500	2.917	2.778		+	Rionegro (Antioquia)	800	1.300	1.075		+
Santa Marta (Magdalena)	3.333	3.750	3.611		+	San Gil (Santander)	880	1.000	960		-
Sincelejo, Nuevo Mercado	1.800	2.200	1.988		-	Santa Marta (Magdalena)	1.400	1.800	1.600		-
Sonsón (Antioquia)	607	714	670		-	Sincelejo, Nuevo Mercado	1.000	1.200	1.075		++
Tibasosa (Boyacá), Coomproriente	1.667	2.333	2.017		+	Socorro (Santander)	920	1.000	973		++
Tuluá (Valle del Cauca)	1.385	1.538	1.436		-	Sonsón (Antioquia)	1.500	1.600	1.550		-
Tunja, Complejo de Servicios del Sur	1.467	1.667	1.608		+	Tibasosa (Boyacá), Coomproriente	1.200	1.400	1.325		+
Valledupar, Mercabastos	2.917	2.917	2.917		=	Tuluá (Valle del Cauca)	800	1.000	925		-
Villavicencio, CAV	2.000	3.000	2.350		+	Tunja, Complejo de Servicios del Sur	1.000	1.200	1.125		++
Yopal (Casanare)	3.300	3.400	3.350		=	Valledupar, Mercabastos	1.200	1.400	1.233		+
Lechuga crespa verde						Villavicencio, CAV	1.200	1.400	1.350		=
Arauca (Arauca)	5.600	6.000	5.700		-	Yopal (Casanare)	2.500	2.727	2.614		+
Bogotá, D.C., Corabastos	2.667	4.000	3.396		-	Pepino de rellenar					
						Bogotá, D.C., Corabastos	1.667	4.000	2.461		-
						Chiquinquirá (Boyacá)	3.000	3.200	3.067		-

Cuadro 2. Mercados mayoristas. Precios de venta de verduras y hortalizas (continuación)
28 de marzo al 1 de abril de 2026

Productos y mercados	Pesos por kilogramo				Tendencia	Productos y mercados	Pesos por kilogramo				Tendencia
	Mínimo	Máximo	Medio				Mínimo	Máximo	Medio		
Pepino de rellenar (continuación)						Pimentón (continuación)					
Duitama (Boyacá), Mercaplaza	2.500	2.917	2.708	-		Marinilla (Antioquia)	3.700	4.500	4.100	+++	
Ibagué, Plaza La 21	1.600	1.760	1.653	-		Medellín, Central Mayorista de Antioquia	3.300	5.000	4.278	+++	
Medellín, Central Mayorista de Antioquia	3.700	4.000	3.869	-		Medellín, Plaza Minorista "José María Villa"	3.500	5.000	4.181	+	
Neiva, Surabastos	2.400	2.800	2.700	-		Montería, Mercado del Sur	5.500	7.000	6.313	++	
Tibasosa (Boyacá), Coomproriente	2.333	2.917	2.604	-		Neiva, Surabastos	3.214	3.571	3.274	++	
Tunja, Complejo de Servicios del Sur	1.667	1.833	1.750	-		Palmira (Valle del Cauca)	3.800	4.100	3.938	-	
Villavicencio, CAV	2.000	3.000	2.563	-		Pamplona (Norte de Santander)	4.167	4.167	4.167	++	
Yopal (Casanare)	5.000	6.000	5.500	=		Pasto, El Potrerillo	3.571	4.286	3.821	+	
Perejil						Pañol (Antioquia)	2.400	3.200	2.800	+	
Arauca (Arauca)	7.500	8.750	8.125	=		Pereira, La 41-Impala	4.000	4.500	4.167	-	
Armenia, Mercar	10.000	10.500	10.333	=		Pereira, Mercasa	3.500	3.500	3.500	-	
Barranquilla, Barranquillita	9.900	10.000	9.983	-		Popayán, Plaza de mercado del barrio Bolívar	3.857	4.000	3.893	-	
Barranquilla, Granabastos	11.000	12.000	11.333	-		Rionegro (Antioquia)	3.500	4.500	3.963	+	
Bogotá, D.C., Corabastos	2.500	6.667	3.932	++		San Gil (Santander)	3.571	3.929	3.696	+	
Bucaramanga, Centroabastos	3.000	4.000	3.500	-		Santa Marta (Magdalena)	3.750	4.167	3.903	-	
Chiquinquirá (Boyacá)	5.000	6.000	5.556	=		Sincelejo, Nuevo Mercado	5.000	6.000	5.688	+	
Cúcuta, Cenabastos	7.000	8.000	7.667	+		Socorro (Santander)	2.857	2.857	2.857	+	
Duitama (Boyacá), Mercaplaza	6.000	6.000	6.000	++		Sonsón (Antioquia)	3.000	3.500	3.250	-	
Ibagué, Plaza La 21	8.750	8.750	8.750	+		Tibasosa (Boyacá), Coomproriente	3.214	3.571	3.438	-	
Ipiales (Nariño), Ipiales somos todos	8.000	8.000	8.000	-		Tuluá (Valle del Cauca)	2.800	3.000	2.950	-	
Manizales, Centro Galerías	8.000	8.000	8.000	=		Tunja, Complejo de Servicios del Sur	2.500	2.857	2.768	-	
Medellín, Central Mayorista de Antioquia	3.000	4.000	3.458	+		Valledupar, Mercabastos	5.000	5.417	5.069	-	
Medellín, Plaza Minorista "José María Villa"	3.500	4.500	3.967	-		Valledupar, Mercado Nuevo	5.417	5.417	5.417	-	
Neiva, Surabastos	13.333	16.667	13.889	-		Villavicencio, CAV	2.917	4.167	3.385	-	
Pamplona (Norte de Santander)	6.000	6.000	6.000	=		Yopal (Casanare)	5.417	5.500	5.458	+	
Pasto, El Potrerillo	3.571	4.286	3.929	-		Pimentón verde					
San Gil (Santander)	9.000	9.000	9.000	+		Medellín, Central Mayorista de Antioquia	5.500	6.500	6.058	+++	
Tibasosa (Boyacá), Coomproriente	6.000	7.000	6.550	+++		Rábano rojo					
Tunja, Complejo de Servicios del Sur	4.667	5.333	5.000	+		Armenia, Mercar	3.000	3.200	3.067	=	
Villavicencio, CAV	8.000	10.000	8.500	+		Barranquilla, Barranquillita	9.800	10.000	9.950	+	
Yopal (Casanare)	5.833	5.833	5.833	-		Barranquilla, Granabastos	7.600	8.000	7.817	+	
Pimentón						Bogotá, D.C., Corabastos	1.667	3.333	3.056	-	
Arauca (Arauca)	6.000	6.700	6.375	-		Bucaramanga, Centroabastos	5.000	6.000	5.333	+	
Armenia, Mercar	3.400	4.000	3.611	+		Cartagena, Bazurto	7.000	8.000	7.667	-	
Barranquilla, Barranquillita	4.083	4.333	4.181	-		Manizales, Centro Galerías	7.800	10.000	8.800	+	
Barranquilla, Granabastos	3.750	4.500	4.083	-		Medellín, Central Mayorista de Antioquia	1.800	2.200	1.988	-	
Bogotá, D.C., Corabastos	5.000	6.000	5.484	+		Neiva, Surabastos	12.000	12.000	12.000	=	
Bucaramanga, Centroabastos	4.500	5.000	4.938	++		Remolacha					
Buenaventura (Valle del Cauca)	3.714	4.000	3.857	-		Arauca (Arauca)	2.364	2.545	2.409	+	
Cali, Cavasa	2.600	2.800	2.717	-		Armenia, Mercar	1.840	1.920	1.893	=	
Cali, Santa Elena	3.000	3.500	3.125	-		Barranquilla, Barranquillita	2.467	2.867	2.667	+	
Cartagena, Bazurto	5.417	6.250	5.802	+		Barranquilla, Granabastos	2.633	2.900	2.761	+++	
Cartago (Valle del Cauca)	2.800	3.100	2.975	-		Bogotá, D.C., Corabastos	2.167	2.833	2.469	+++	
Chiquinquirá (Boyacá)	3.214	3.571	3.429	+		Bucaramanga, Centroabastos	2.182	2.727	2.455	+	
Cúcuta, Cenabastos	4.167	5.833	4.884	-		Cartagena, Bazurto	2.750	3.333	3.073	+++	
Duitama (Boyacá), Mercaplaza	3.929	4.286	4.167	=		Chiquinquirá (Boyacá)	2.900	3.000	2.950	+++	
Florencia (Cauquetá)	2.857	3.214	2.976	-		Duitama (Boyacá), Mercaplaza	2.400	2.800	2.533	=	
Ibagué, Plaza La 21	2.400	3.840	3.156	-		El Santuario (Antioquia)	2.200	2.800	2.550	+	
La Ceja (Antioquia)	4.500	4.700	4.600	++							
Manizales, Centro Galerías	3.900	4.500	4.183	+							

Cuadro 2. Mercados mayoristas. Precios de venta de verduras y hortalizas (continuación)
28 de marzo al 1 de abril de 2026

Productos y mercados	Pesos por kilogramo				Tendencia	Productos y mercados	Pesos por kilogramo				Tendencia
	Mínimo	Máximo	Medio				Mínimo	Máximo	Medio		
Remolacha (continuación)						Repollo blanco (continuación)					
Florencia (Caquetá)	2.500	2.750	2.639	-		Pereira, La 41-Impala	2.000	2.200	2.133	+	
Ibagué, Plaza La 21	2.800	3.200	2.973	++		Pereira, Mercasa	2.000	2.320	2.207	-	
La Ceja (Antioquia)	2.800	3.000	2.900	-		Popayán, Plaza de mercado del barrio Bolívar	1.360	1.400	1.390	+	
Manizales, Centro Galerías	3.273	3.273	3.273	+++		Rionegro (Antioquia)	667	750	704	-	
Medellín, Central Mayorista de Antioquia	2.500	2.800	2.638	+		Santa Marta (Magdalena)	1.571	1.714	1.655	+	
Medellín, Plaza Minorista "José María Villa"	2.800	3.000	2.950	+		Sincedejo, Nuevo Mercado	1.000	1.143	1.067	+	
Montería, Mercado del Sur	2.800	4.000	3.363	-		Sonsón (Antioquia)	433	467	450	-	
Neiva, Surabastos	2.240	2.560	2.347	+		Tuluá (Valle del Cauca)	1.600	1.733	1.667	++	
Pereira, Mercasa	3.000	3.800	3.417	++		Túquerres (Nariño)	1.100	1.200	1.158	-	
Rionegro (Antioquia)	2.500	3.000	2.800	+		Valledupar, Mercabastos	1.143	1.286	1.208	+	
San Gil (Santander)	3.100	3.200	3.133	+		Villavicencio, CAV	1.500	1.667	1.573	-	
Santa Marta (Magdalena)	2.667	3.083	2.936	+		Yopal (Casanare)	2.000	2.167	2.083	=	
Sincedejo, Nuevo Mercado	3.500	4.000	3.800	++							
Tibasosa (Boyacá), Coompro Oriente	1.900	2.400	2.163	-		Repollo blanco bogotano					
Tunja, Complejo de Servicios del Sur	2.600	2.800	2.725	+++		Pereira, Mercasa	1.143	1.314	1.226	+	
Valledupar, Mercabastos	2.333	2.500	2.472	+		Sincedejo, Nuevo Mercado	1.214	1.286	1.274	+	
Villavicencio, CAV	2.333	2.667	2.438	+++							
Yopal (Casanare)	2.500	2.667	2.583	++		Repollo morado					
						Bogotá, D.C., Corabastos	769	923	863	-	
Remolacha bogotana						Bucaramanga, Centroabastos	2.000	2.000	2.000	=	
Buenaventura (Valle del Cauca)	3.440	3.680	3.573	++		Cúcuta, Cenabastos	1.667	2.222	1.944	-	
Cali, Cavasa	2.833	3.000	2.903	+++		Medellín, Central Mayorista de Antioquia	1.000	1.067	1.007	+	
Cali, Santa Elena	2.333	2.667	2.479	+++							
Cartago (Valle del Cauca)	3.500	3.600	3.533	++		Repollo verde					
Palmira (Valle del Cauca)	2.500	2.583	2.521	++		Bogotá, D.C., Corabastos	769	923	851	+	
Tuluá (Valle del Cauca)	2.667	2.800	2.739	++		Cúcuta, Cenabastos	1.000	1.300	1.163	-	
						Ipiales (Nariño), Ipiales somos todos	1.200	1.400	1.300	-	
Remolacha regional						Manizales, Centro Galerías	1.720	1.800	1.763	-	
Cúcuta, Cenabastos	2.200	2.600	2.400	-		Pamplona (Norte de Santander)	1.000	1.000	1.000	-	
Marinilla (Antioquia)	2.300	2.700	2.550	+		San Gil (Santander)	1.280	1.440	1.360	-	
Pamplona (Norte de Santander)	2.200	2.200	2.200	-		Tibasosa (Boyacá), Coompro Oriente	952	1.190	1.161	+	
						Tunja, Complejo de Servicios del Sur	1.000	1.083	1.035	++	
Repollo blanco											
Armenia, Mercar	1.267	1.333	1.311	=		Tomate chonto					
Barranquilla, Granabastos	1.271	1.429	1.350	+		Arauca (Arauca)	4.091	5.909	4.773	+	
Bucaramanga, Centroabastos	960	1.120	1.080	-		Armenia, Mercar	3.864	4.091	4.015	=	
Buenaventura (Valle del Cauca)	1.900	2.000	1.944	++		Barranquilla, Barranquillita	3.680	3.880	3.780	+	
Cali, Cavasa	1.667	1.667	1.667	++		Barranquilla, Granabastos	3.600	4.000	3.773	++	
Cali, Santa Elena	1.500	1.667	1.528	-		Bogotá, D.C., Corabastos	4.091	4.545	4.396	+	
Cartagena, Bazurto	1.286	1.571	1.429	+		Cali, Cavasa	4.600	4.800	4.683	+	
Cartago (Valle del Cauca)	1.800	1.920	1.853	+		Cali, Santa Elena	4.500	4.700	4.600	+++	
El Santuario (Antioquia)	467	600	550	-		Cartagena, Bazurto	3.600	5.200	4.375	+++	
Florencia (Caquetá)	4.000	4.000	4.000	+++		Cartago (Valle del Cauca)	4.500	4.600	4.550	++	
La Ceja (Antioquia)	733	800	775	+		Chiquinquirá (Boyacá)	4.091	4.318	4.148	-	
La Unión (Nariño)	1.400	1.500	1.450	-		Cúcuta, Cenabastos	3.125	3.750	3.513	+	
Marinilla (Antioquia)	500	583	527	-		Duitama (Boyacá), Mercaplaza	3.636	3.864	3.712	+	
Medellín, Central Mayorista de Antioquia	467	567	515	-		Florencia (Caquetá)	3.200	3.400	3.267	-	
Medellín, Plaza Minorista "José María Villa"	667	767	719	-		Ibagué, Plaza La 21	4.400	4.800	4.633	++	
Montería, Mercado del Sur	1.600	1.800	1.713	++		Manizales, Centro Galerías	4.318	5.000	4.697	++	
Neiva, Surabastos	933	1.067	1.033	+		Neiva, Surabastos	3.913	4.348	4.130	+	
Palmira (Valle del Cauca)	1.333	1.833	1.575	++		Palmira (Valle del Cauca)	4.300	4.600	4.475	-	
Pasto, El Potrerillo	1.800	2.000	1.900	++							

PRECIOS MAYORISTAS

Cuadro 2. Mercados mayoristas. Precios de venta de verduras y hortalizas (continuación)
28 de marzo al 1 de abril de 2026

Productos y mercados	Pesos por kilogramo				Tendencia	Productos y mercados	Pesos por kilogramo				Tendencia
	Mínimo	Máximo	Medio				Mínimo	Máximo	Medio		
Tomate chonto (continuación)						Tomate Riogrande bumangués					
Pamplona (Norte de Santander)	3.333	4.167	3.750		+	Barranquilla, Barranquillita	3.920	4.120	4.027		+
Pereira, La 41-Impala	4.500	5.000	4.767		+	Barranquilla, Granabastos	4.500	5.000	4.720		++
Pereira, Mercasa	4.500	6.000	5.067		+++						
Santa Bárbara (Antioquia)	4.500	4.600	4.525		++	Zanahoria					
Santa Marta (Magdalena)	3.400	4.200	3.900		+++	Arauca (Arauca)	1.418	1.455	1.427		+
Sincelejo, Nuevo Mercado	4.000	5.000	4.413		+++	Armenia, Mercar	1.667	1.833	1.722		=
Tibasosa (Boyacá), Coomproriente	3.864	4.545	4.108		+	Barranquilla, Barranquillita	1.650	1.750	1.700		+
Tuluá (Valle del Cauca)	4.900	5.200	5.025		++	Barranquilla, Granabastos	1.633	1.833	1.728		+
Tunja, Complejo de Servicios del Sur	3.409	3.864	3.665		+	Bogotá, D.C., Corabastos	1.333	2.000	1.682		-
Valledupar, Mercabastos	3.200	3.600	3.300		+	Bucaramanga, Centroabastos	1.333	1.500	1.417		+
Valledupar, Mercado Nuevo	2.800	3.400	3.050		+	Cartago (Valle del Cauca)	1.917	2.133	2.013		+
Villavicencio, CAV	4.250	5.000	4.625		-	Chiquinquirá (Boyacá)	1.417	1.500	1.458		+
						Cúcuta, Cenabastos	1.300	1.800	1.632		+++
						Duitama (Boyacá), Mercaplaza	1.400	1.600	1.533		+
						Florencia (Cauquetá)	1.833	2.000	1.944		+++
						Ibagué, Plaza La 21	1.600	2.080	1.807		-
						Ipiales (Nariño), Ipiales somos todos	800	800	800		+
						La Unión (Nariño)	900	1.000	950		+
						Neiva, Surabastos	1.440	1.600	1.547		-
						Pamplona (Norte de Santander)	1.600	1.600	1.600		+++
						Pasto, El Potrerillo	700	1.000	838		++
						San Gil (Santander)	1.800	1.900	1.867		+
						Santa Marta (Magdalena)	1.667	1.750	1.681		+
						Sincelejo, Nuevo Mercado	2.000	2.250	2.156		+
						Tibasosa (Boyacá), Coomproriente	1.500	1.700	1.600		+
						Tunja, Complejo de Servicios del Sur	1.400	1.600	1.533		+
						Túquerres (Nariño)	600	800	663		+
						Valledupar, Mercabastos	1.500	1.583	1.535		+
						Villavicencio, CAV	1.417	1.667	1.542		-
						Yopal (Casanare)	1.667	1.833	1.750		+
						Zanahoria bogotana					
						Cali, Cavasa	2.000	2.167	2.069		+
						Cartagena, Bazurto	1.750	1.917	1.833		+
						Cúcuta, Cenabastos	2.000	2.400	2.156		+
						Manizales, Centro Galerías	1.532	1.694	1.623		-
						Pereira, La 41-Impala	2.083	2.333	2.183		++
						Pereira, Mercasa	1.167	2.167	1.667		+
						Tuluá (Valle del Cauca)	2.083	2.167	2.138		+
						Zanahoria larga vida					
						Buenaventura (Valle del Cauca)	1.200	1.340	1.280		-
						Cali, Cavasa	1.000	1.200	1.075		-
						Cali, Santa Elena	1.000	1.400	1.175		+
						El Carmen de Viboral (Antioquia)	1.222	1.278	1.250		-
						El Santuario (Antioquia)	1.111	1.333	1.236		+
						La Ceja (Antioquia)	1.333	1.444	1.389		-
						Marinilla (Antioquia)	1.111	1.444	1.299		++
						Medellín, Central Mayorista de Antioquia	1.000	1.556	1.296		+
						Medellín, Plaza Minorista "José María Villa"	1.511	1.778	1.689		+
						Montería, Mercado del Sur	1.778	3.333	2.569		-
						Palmira (Valle del Cauca)	1.000	1.240	1.140		+
						Tomate riñón					
						Armenia, Mercar	5.000	5.000	5.000		=
						Bucaramanga, Centroabastos	3.636	4.091	3.977		+
						Cartago (Valle del Cauca)	6.200	6.600	6.400		-
						Ipiales (Nariño), Ipiales somos todos	2.273	2.636	2.439		+
						Tomate riñón valluno					
						Montería, Mercado del Sur	6.000	6.000	6.000		=
						Pereira, Mercasa	6.500	7.000	6.700		+
						Tomate Riogrande					
						Bucaramanga, Centroabastos	3.182	4.091	3.750		+
						Cúcuta, Cenabastos	2.917	3.125	3.056		+
						San Gil (Santander)	2.800	3.000	2.880		-
						Socorro (Santander)	2.800	2.800	2.800		-
						Tibasosa (Boyacá), Coomproriente	4.318	4.545	4.403		+
						Yopal (Casanare)	4.500	5.000	4.750		=

PRECIOS MAYORISTAS

Cuadro 2. Mercados mayoristas. Precios de venta de verduras y hortalizas (conclusión)
28 de marzo al 1 de abril de 2026

Productos y mercados	Pesos por kilogramo			Tendencia
	Mínimo	Máximo	Medio	
Zanahoria larga vida (continuación)				
Popayán, Plaza de mercado del barrio Bolívar	1.360	1.400	1.380	+++

Productos y mercados	Pesos por kilogramo			Tendencia
	Mínimo	Máximo	Medio	
Zanahoria larga vida (continuación)				
Rionegro (Antioquia)	1.444	1.611	1.514	+
Sonsón (Antioquia)	1.222	1.333	1.278	+

TENDENCIAS

---	-	+	+++
Variación mayor al -20 %	Variación entre 0 % y -10 %	Variación entre 0 % y 10 %	Variación mayor al 20 %
--	=	++	n. d.
Variación entre -10 % y -20 %	Variación igual a 0 %	Variación entre 10 % y 20 %	No determinado

FRUTAS FRESCAS

Mayor abastecimiento de papaya Maradol

Durante la presente semana se redujeron los precios mayoristas de la papaya Maradol en dieciocho de los veintitrés mercados donde se vendió. Este comportamiento se presentó porque mejoró el abastecimiento ante las mayores recolecciones, gracias a las buenas condiciones climáticas en La Unión (Valle del Cauca). En Manizales y Florencia, por ejemplo, el descenso fue de 11,31%, en promedio.

De igual forma, cayeron las cotizaciones mayoristas de la manzana verde y la pera importadas, la granadilla, la piña gold y el tomate de árbol. En el caso de la manzana verde importada, por ejemplo, la reducción del precio se registró en veintiséis de los treinta y tres mercados en los que se vendió esta semana. Los comerciantes informaron que se contó con una mayor cantidad de la fruta procedente de Chile.

También bajó el precio de la granadilla debido a la salida de cosechas en las zonas productoras de La Unión (Valle del Cauca), Cajamarca (Tolima), Anserma (Caldas), Chitagá (Norte de Santander), Urrao y Sonsón (Antioquia). La caída se presentó en diecinueve de los veinticuatro mercados en los que se comercializó a lo largo de la presente semana.

Asimismo, descendió la cotización mayorista de la piña gold, esta vez en veintidós de los treinta y tres mercados en los que se negoció. Según los comerciantes, hubo una mayor producción en Bucaramanga, Lebrija (Santander), Pereira (Risarcald), Chigorodó (Antioquia), Restrepo y Caicedonia (Valle del Cauca).

Igualmente, se redujeron los precios del tomate de árbol como consecuencia de la mayor producción de

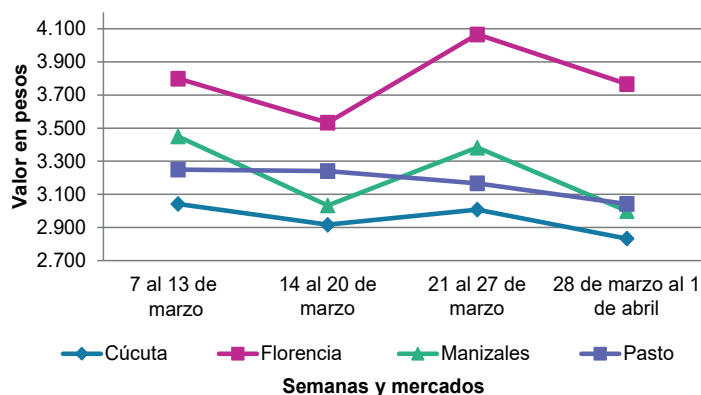
cosechas en algunas zonas de cultivo de Santa Rosa de Osos, Sonsón, Yarumal, Urrao (Antioquia) y Cabrera (Cundinamarca). Este comportamiento se registró en veintidós de los treinta y tres mercados en los que se comercializó esta semana.

En cambio, subieron los precios de los limones común y Tahití y el coco. En el caso del limón común, por ejemplo, el alza se registró en veinte de los veintitrés mercados donde se vendió durante la presente semana. Según los comerciantes, hubo menor ingreso del cítrico de primera calidad desde Guamo, Espinal, Flandes (Tolima), Villavieja (Huila), Lejanías, Puerto López y Acacías (Meta).

Igual comportamiento se registró en el caso del coco y su cotización aumentó en ocho de los catorce mercados en los que se negoció esta semana. Hubo una mayor demanda de este fruto, el cual es muy utilizado en la elaboración de dulces tradicionales en esta época del año; llegó desde Moñitos, Puerto Escondido, (Córdoba) y San Blas (Panamá).

Por último, el alza de la cotización del limón Tahití estuvo motivada por la limitada oferta desde Tello (Huila), Abejorral, Valparaíso, La Pintada, Fredonia, Dabeiba (Antioquia), Villavicencio, Puerto López, Granada, Lejanías (Meta), Viterbo (Caldas), Socorro y Lebrija (Santander). Este comportamiento se registró en veintiún de los treinta y dos mercados donde se negoció.

Gráfico 6. Comportamiento de los precios de la papaya Maradol 7 de marzo a 1 de abril de 2026



Fuente: DANE, SIPSA.

Cuadro 3. Mercados mayoristas. Precios de venta de frutas frescas 28 de marzo al 1 de abril de 2026

Productos y mercados	Pesos por kilogramo				Tendencia	Productos y mercados	Pesos por kilogramo				Tendencia
	Mínimo	Máximo	Medio				Mínimo	Máximo	Medio		
Aguacate Choquette						Aguacate papelillo (continuación)					
Bucaramanga, Centroabastos	11.000	12.000	11.667		+	Palmira (Valle del Cauca)	9.500	10.500	10.063		+
Cali, Santa Elena	9.000	9.500	9.146		+	Pereira, La 41-Impala	12.000	12.500	12.167		=
Medellín, Central Mayorista de Antioquia	9.500	10.300	9.923		+	Pereira, Mercasa	11.000	12.000	11.667		-
Medellín, Plaza Minorista "José María Villa"	10.000	10.500	10.158		-	Popayán, Plaza de mercado del barrio Bolívar	10.300	10.400	10.350		=
San Vicente Ferrer (Antioquia)	6.000	6.000	6.000		=	Santa Bárbara (Antioquia)	7.000	7.000	7.000		-
Aguacate común						Sincelejo, Nuevo Mercado	10.700	11.000	10.850		-
Bucaramanga, Centroabastos	8.000	10.000	8.667		-	Tibasosa (Boyacá), Coomproriente	10.000	11.000	10.125		+
Buenaventura (Valle del Cauca)	8.500	8.600	8.550		-	Tuluá (Valle del Cauca)	9.500	10.000	9.750		-
Cartagena, Bazurto	7.000	8.000	7.875		-	Tunja, Complejo de Servicios del Sur	9.000	10.000	9.688		+
Cúcuta, Cenabastos	8.000	10.000	8.931		+	Valledupar, Mercado Nuevo	11.000	12.000	11.500		+
Ibagué, Plaza La 21	7.000	8.000	7.500		+++	Villavicencio, CAV	11.000	12.000	11.250		+
Medellín, Plaza Minorista "José María Villa"	5.000	6.800	5.622		-	Yopal (Casanare)	10.000	11.000	10.500		+
Montería, Mercado del Sur	7.500	9.000	8.125		++	Arándano					
Sincelejo, Nuevo Mercado	6.000	7.000	6.500		-	Bogotá, D.C., Corabastos	48.000	56.000	52.500		-
Tuluá (Valle del Cauca)	8.500	8.600	8.533		-	Cúcuta, Cenabastos	56.000	64.000	59.556		+
Aguacate Hass						Medellín, Central Mayorista de Antioquia	50.000	57.143	54.464		+
Bogotá, D.C., Corabastos	7.000	8.000	7.594		++	Neiva, Surabastos	56.000	56.000	56.000		-
Chiquinquirá (Boyacá)	5.800	6.000	5.950		-	Tibasosa (Boyacá), Coomproriente	48.000	48.000	48.000		=
Duitama (Boyacá), Mercaplaza	6.500	7.000	6.750		+	Tunja, Complejo de Servicios del Sur	48.000	52.000	50.000		+
La Ceja (Antioquia)	4.000	4.500	4.275		+	Villavicencio, CAV	56.000	57.600	56.400		+
Medellín, Central Mayorista de Antioquia	4.400	5.500	4.975		+	Banano bocadillo					
Rionegro (Antioquia)	3.800	4.500	4.013		-	Bogotá, D.C., Corabastos	3.000	3.500	3.205		+
San Gil (Santander)	8.000	8.200	8.067		+	Duitama (Boyacá), Mercaplaza	3.500	3.500	3.500		=
San Vicente Ferrer (Antioquia)	3.800	4.200	4.000		-	Medellín, Central Mayorista de Antioquia	1.800	2.000	1.933		+
Sonsón (Antioquia)	3.500	4.000	3.775		+	Tibasosa (Boyacá), Coomproriente	3.200	3.500	3.425		-
Tibasosa (Boyacá), Coomproriente	6.000	7.000	6.375		+	Tunja, Complejo de Servicios del Sur	2.000	2.250	2.094		-
Tunja, Complejo de Servicios del Sur	5.500	6.000	5.938		+	Banano criollo					
Aguacate papelillo						Armenia, Mercar	1.700	2.000	1.889		+
Arauca (Arauca)	10.500	11.500	11.150		+	Armenia, Retiro	1.400	1.700	1.533		-
Armenia, Mercar	9.500	10.000	9.833		=	Barranquilla, Barranquillita	1.200	1.260	1.220		+
Armenia, Retiro	8.500	9.000	8.833		=	Bogotá, D.C., Corabastos	2.200	3.000	2.741		+
Barranquilla, Barranquillita	11.000	11.200	11.067		+	Bucaramanga, Centroabastos	2.800	3.000	2.917		-
Bogotá, D.C., Corabastos	10.000	11.000	10.484		+	Buenaventura (Valle del Cauca)	2.333	2.389	2.352		+
Bucaramanga, Centroabastos	10.000	11.000	10.875		+	Cali, Cavasa	2.333	2.333	2.333		+
Buenaventura (Valle del Cauca)	10.500	10.600	10.567		-	Cali, Santa Elena	1.600	1.733	1.658		-
Cali, Cavasa	10.000	10.000	10.000		-	Cartago (Valle del Cauca)	1.800	2.000	1.900		-
Cali, Santa Elena	10.000	11.000	10.500		-	Chiquinquirá (Boyacá)	1.900	1.950	1.917		-
Cartagena, Bazurto	12.000	12.000	12.000		=	Cúcuta, Cenabastos	2.700	3.500	3.017		+
Cartago (Valle del Cauca)	9.500	10.000	9.750		+	Cúcuta, La Nueva Sexta	2.500	3.000	2.889		+
Chiquinquirá (Boyacá)	9.500	10.000	9.733		+	Florencia (Caquetá)	1.600	1.600	1.600		-
Cúcuta, Cenabastos	10.000	12.000	11.333		+	Ibagué, Plaza La 21	1.800	2.000	1.967		+
Duitama (Boyacá), Mercaplaza	10.000	10.000	10.000		++	Ipiales (Nariño), Ipiales somos todos	1.037	1.111	1.074		=
Florencia (Caquetá)	7.500	8.000	7.667		-	La Ceja (Antioquia)	1.500	1.700	1.575		-
Ibagué, Plaza La 21	9.500	12.000	10.438		+	La Unión (Nariño)	4.000	4.000	4.000		=
Manizales, Centro Galerías	10.000	10.000	10.000		-	Manizales, Centro Galerías	1.700	1.800	1.733		+
Medellín, Central Mayorista de Antioquia	9.200	10.800	10.081		+	Medellín, Central Mayorista de Antioquia	1.600	1.800	1.725		-
Medellín, Plaza Minorista "José María Villa"	9.500	10.000	9.806		+	Medellín, Plaza Minorista "José María Villa"	1.600	2.000	1.788		-
Montería, Mercado del Sur	11.000	12.000	11.500		n.d.	Neiva, Surabastos	1.800	2.000	1.967		+
Neiva, Surabastos	9.000	10.000	9.667		-	Palmira (Valle del Cauca)	2.000	2.300	2.138		+

Cuadro 3. Mercados mayoristas. Precios de venta de frutas frescas (continuación)
28 de marzo al 1 de abril de 2026

Productos y mercados	Pesos por kilogramo				Tendencia	Productos y mercados	Pesos por kilogramo				Tendencia
	Mínimo	Máximo	Medio				Mínimo	Máximo	Medio		
Banano criollo (continuación)						Ciruela roja (continuación)					
Pamplona (Norte de Santander)	3.300	3.300	3.300	=		Pamplona (Norte de Santander)	2.000	3.000	2.375	-	
Pereira, La 41-Impala	2.000	2.200	2.050	+		San Gil (Santander)	7.600	7.800	7.700	++	
Pereira, Mercasa	1.800	2.200	2.000	+		Tibasosa (Boyacá), Coomproriente	4.800	5.600	5.200	+	
Popayán, Plaza de mercado del barrio Bolívar	2.400	2.500	2.450	=		Tunja, Complejo de Servicios del Sur	4.000	4.400	4.167	-	
Rionegro (Antioquia)	1.800	2.000	1.900	-		Villavicencio, CAV	4.400	5.600	5.175	-	
Santa Bárbara (Antioquia)	800	1.000	900	-		Coco					
Santa Marta (Magdalena)	941	1.000	990	+		Armenia, Mercar	4.333	4.333	4.333	=	
Socorro (Santander)	800	800	800	-		Barranquilla, Barranquillita	5.000	5.200	5.100	+	
Sonsón (Antioquia)	1.100	1.200	1.150	-		Bogotá, D.C., Corabastos	5.833	6.667	6.302	+	
Tibasosa (Boyacá), Coomproriente	2.000	2.500	2.263	+		Cali, Cavasa	4.545	4.848	4.697	=	
Tuluá (Valle del Cauca)	1.900	2.100	2.000	+		Cali, Santa Elena	4.056	4.167	4.130	+	
Tunja, Complejo de Servicios del Sur	2.250	2.400	2.269	+		Cartagena, Bazurto	5.320	5.600	5.565	++	
Valledupar, Mercabastos	750	833	792	-		Cartago (Valle del Cauca)	5.000	5.200	5.089	+	
Villavicencio, CAV	3.200	3.600	3.425	-		La Unión (Nariño)	5.000	5.556	5.347	+	
Banano Urabá						Manizales, Centro Galerías	7.742	7.742	7.742	=	
Arauca (Arauca)	3.278	3.333	3.306	=		Medellín, Central Mayorista de Antioquia	5.962	6.538	6.266	-	
Barranquilla, Barranquillita	1.380	1.440	1.400	+		Montería, Mercado del Sur	5.400	5.600	5.533	+	
Bogotá, D.C., Corabastos	2.000	2.250	2.153	-		Pereira, Mercasa	4.800	5.067	4.967	+	
Bucaramanga, Centroabastos	2.250	2.300	2.267	-		Sincelejo, Nuevo Mercado	5.000	5.714	5.357	=	
Chiquinquirá (Boyacá)	2.100	2.150	2.117	-		Valledupar, Mercado Nuevo	9.000	9.000	9.000	=	
Duitama (Boyacá), Mercaplaza	2.400	2.500	2.467	=		Curuba					
Medellín, Plaza Minorista "José María Villa"	1.700	1.800	1.767	=		Armenia, Mercar	2.500	2.600	2.533	-	
Montería, Mercado del Sur	2.000	2.200	2.100	-		Bogotá, D.C., Corabastos	2.273	3.182	2.635	-	
Sincelejo, Nuevo Mercado	2.100	2.280	2.190	-		Bucaramanga, Centroabastos	2.400	3.000	2.667	-	
Tibasosa (Boyacá), Coomproriente	2.000	2.250	2.150	-		Buenaventura (Valle del Cauca)	4.000	4.200	4.100	+	
Tunja, Complejo de Servicios del Sur	2.250	2.400	2.300	-		Cali, Cavasa	3.500	4.000	3.750	+	
Villavicencio, CAV	1.280	1.440	1.355	-		Cartago (Valle del Cauca)	5.300	5.500	5.400	+	
Yopal (Casanare)	3.056	3.111	3.083	=		Cúcuta, Cenabastos	2.500	2.917	2.750	+	
Borojó						Duitama (Boyacá), Mercaplaza	2.727	2.955	2.841	+	
Bogotá, D.C., Corabastos	5.000	6.000	5.422	-		Medellín, Central Mayorista de Antioquia	3.800	4.000	3.925	+	
Bucaramanga, Centroabastos	4.500	5.000	4.625	-		Neiva, Surabastos	2.400	2.600	2.550	+	
Cúcuta, Cenabastos	7.000	9.000	8.222	-		Pamplona (Norte de Santander)	1.250	1.250	1.250	=	
Medellín, Central Mayorista de Antioquia	3.500	4.000	3.740	-		San Gil (Santander)	2.600	2.800	2.700	+	
Pamplona (Norte de Santander)	8.000	8.000	8.000	=		Sonsón (Antioquia)	1.900	2.100	2.000	-	
Villavicencio, CAV	6.500	7.000	6.825	-		Tibasosa (Boyacá), Coomproriente	2.727	3.182	2.881	+	
Breva						Tunja, Complejo de Servicios del Sur	2.045	2.636	2.316	-	
Medellín, Central Mayorista de Antioquia	3.300	4.000	3.808	+		Villavicencio, CAV	2.200	2.800	2.475	+	
Ciruela importada						Durazno importado					
Bogotá, D.C., Corabastos	13.333	14.444	13.750	-		Bogotá, D.C., Corabastos	13.333	14.444	13.819	+	
Cúcuta, Cenabastos	18.000	20.000	19.333	-		Medellín, Central Mayorista de Antioquia	12.222	13.333	12.346	-	
Medellín, Central Mayorista de Antioquia	13.750	16.250	15.278	-		Durazno nacional					
Ciruela roja						Bogotá, D.C., Corabastos	6.000	8.000	7.359	-	
Bogotá, D.C., Corabastos	3.600	4.800	4.181	-		Bucaramanga, Centroabastos	5.000	5.000	5.000	+	
Bucaramanga, Centroabastos	5.200	6.000	5.600	+		Chiquinquirá (Boyacá)	4.545	5.000	4.697	-	
Cúcuta, Cenabastos	4.000	5.000	4.563	-		Cúcuta, Cenabastos	5.000	6.000	5.556	+	
Medellín, Central Mayorista de Antioquia	4.700	6.000	5.192	+		Duitama (Boyacá), Mercaplaza	5.909	6.364	6.136	+	
Neiva, Surabastos	6.000	6.000	6.000	+		Medellín, Central Mayorista de Antioquia	6.000	7.200	6.594	+	
						San Gil (Santander)	6.000	6.500	6.233	-	

Cuadro 3. Mercados mayoristas. Precios de venta de frutas frescas (continuación)
28 de marzo al 1 de abril de 2026

Productos y mercados	Pesos por kilogramo				Tendencia	Productos y mercados	Pesos por kilogramo				Tendencia
	Mínimo	Máximo	Medio				Mínimo	Máximo	Medio		
Durazno nacional (continuación)						Granadilla (continuación)					
Tibasosa (Boyacá), Coomproriente	6.364	7.273	6.705		+	San Gil (Santander)	10.000	10.714	10.357		+
Tunja, Complejo de Servicios del Sur	5.455	5.909	5.720		+	Tibasosa (Boyacá), Coomproriente	7.000	8.000	7.708		-
Feijoa						Tuluá (Valle del Cauca)	6.933	7.067	7.000		-
Bogotá, D.C., Corabastos	6.000	7.000	6.500		-	Tunja, Complejo de Servicios del Sur	6.667	6.667	6.667		-
Duitama (Boyacá), Mercaplaza	3.636	4.545	4.091		++	Villavicencio, CAV	7.333	8.333	7.958		-
Tibasosa (Boyacá), Coomproriente	5.455	6.364	5.606		+++	Yopal (Casanare)	9.333	10.000	9.667		=
Tunja, Complejo de Servicios del Sur	4.000	4.318	4.201		-	Guanábana					
Fresa						Armenia, Mercar	4.400	5.000	4.622		-
Armenia, Mercar	11.250	13.750	12.389		-	Bogotá, D.C., Corabastos	5.000	6.000	5.519		-
Bogotá, D.C., Corabastos	11.000	13.000	12.281		-	Bucaramanga, Centroabastos	4.500	5.000	4.750		-
Bucaramanga, Centroabastos	8.500	10.000	9.250		-	Cali, Cavasa	6.000	6.500	6.208		+
Cali, Cavasa	7.000	7.200	7.100		+	Cartago (Valle del Cauca)	6.500	6.800	6.700		+
Cali, Santa Elena	7.000	8.000	7.438		=	Chiquinquirá (Boyacá)	4.800	5.000	4.933		+
Cartago (Valle del Cauca)	7.600	7.800	7.733		-	Cúcuta, Cenabastos	6.000	6.500	6.333		+
Chiquinquirá (Boyacá)	10.667	11.333	10.889		+	Duitama (Boyacá), Mercaplaza	6.000	6.000	6.000		+
Cúcuta, Cenabastos	10.000	13.000	11.500		-	Ibagué, Plaza La 21	5.000	5.000	5.000		-
Duitama (Boyacá), Mercaplaza	11.000	12.000	11.667		=	Manizales, Centro Galerías	5.000	5.500	5.167		-
Manizales, Centro Galerías	17.000	18.000	17.300		=	Medellín, Central Mayorista de Antioquia	5.000	6.000	5.525		-
Medellín, Central Mayorista de Antioquia	12.000	13.000	12.500		-	Medellín, Plaza Minorista "José María Villa"	5.500	5.800	5.588		+
Medellín, Plaza Minorista "José María Villa"	11.000	11.500	11.133		-	Pamplona (Norte de Santander)	6.500	6.500	6.500		=
Montería, Mercado del Sur	7.000	8.000	7.575		-	Pasto, El Potrerillo	6.500	7.000	6.650		+
Neiva, Surabastos	10.000	11.875	11.250		-	Pereira, La 41-Impala	5.800	6.200	6.000		+
Pasto, El Potrerillo	9.000	10.000	9.750		-	Pereira, Mercasa	6.000	7.000	6.367		++
Pereira, Mercasa	8.000	8.000	8.000		=	Popayán, Plaza de mercado del barrio Bolívar	5.700	5.800	5.775		+
San Gil (Santander)	16.000	17.067	16.533		+++	San Gil (Santander)	6.000	7.000	6.500		+
Sincelejo, Nuevo Mercado	10.000	11.000	10.333		+	Santa Bárbara (Antioquia)	3.800	4.000	3.900		-
Tibasosa (Boyacá), Coomproriente	12.000	12.000	12.000		=	Tibasosa (Boyacá), Coomproriente	5.500	6.000	5.938		=
Tunja, Complejo de Servicios del Sur	10.667	12.000	11.111		-	Tuluá (Valle del Cauca)	5.800	6.200	6.000		+
Villavicencio, CAV	10.000	10.625	10.313		+	Tunja, Complejo de Servicios del Sur	5.000	5.500	5.167		-
Yopal (Casanare)	11.250	11.875	11.563		=	Villavicencio, CAV	6.000	7.300	6.875		-
Granadilla						Guayaba agria					
Arauca (Arauca)	7.857	8.571	8.125		-	Armenia, Mercar	5.200	5.500	5.400		-
Armenia, Mercar	8.000	9.333	8.519		-	Cartago (Valle del Cauca)	3.800	4.000	3.900		-
Bogotá, D.C., Corabastos	6.667	8.000	7.688		-	Manizales, Centro Galerías	6.000	7.000	6.450		+++
Bucaramanga, Centroabastos	8.214	9.286	8.750		-	Montería, Mercado del Sur	4.000	5.200	4.667		-
Cali, Cavasa	7.000	7.333	7.222		-	Pereira, La 41-Impala	5.000	5.500	5.333		++
Cali, Santa Elena	7.333	8.000	7.667		-	Pereira, Mercasa	4.500	5.500	5.017		-
Cartago (Valle del Cauca)	6.667	7.200	6.933		-	Sincelejo, Nuevo Mercado	6.000	6.000	6.000		-
Chiquinquirá (Boyacá)	6.667	7.000	6.778		-	Guayaba Atlántico					
Cúcuta, Cenabastos	7.143	8.571	7.460		-	Barranquilla, Barranquillita	1.880	2.000	1.940		+
Duitama (Boyacá), Mercaplaza	8.000	8.000	8.000		-	Guayaba común					
Florencia (Caquetá)	8.000	8.333	8.156		-	Barranquilla, Barranquillita	2.320	2.400	2.380		-
Ibagué, Plaza La 21	4.000	4.333	4.111		-	Cartagena, Bazurto	3.400	3.600	3.567		+
Manizales, Centro Galerías	6.333	7.333	6.722		-	Cúcuta, Cenabastos	2.333	2.667	2.556		+
Medellín, Central Mayorista de Antioquia	4.231	6.154	4.952		+	Montería, Mercado del Sur	4.000	4.400	4.200		-
Neiva, Surabastos	5.333	5.667	5.500		+	Sincelejo, Nuevo Mercado	3.800	4.000	3.967		-
Palmira (Valle del Cauca)	6.667	8.000	7.389		=	Valledupar, Mercabastos	3.200	3.600	3.400		=
Pereira, Mercasa	7.333	8.667	8.000		-						
Popayán, Plaza de mercado del barrio Bolívar	7.000	7.200	7.050		-						

PRECIOS MAYORISTAS

Cuadro 3. Mercados mayoristas. Precios de venta de frutas frescas (continuación)
28 de marzo al 1 de abril de 2026

Productos y mercados	Pesos por kilogramo				Tendencia	Productos y mercados	Pesos por kilogramo				Tendencia
	Mínimo	Máximo	Medio				Mínimo	Máximo	Medio		
Guayaba manzana						Higo					
Cartago (Valle del Cauca)	3.800	4.000	3.867	-		Bogotá, D.C., Corabastos	8.000	10.000	8.938	-	
Manizales, Centro Galerías	5.000	5.000	5.000	=		Medellín, Central Mayorista de Antioquia	7.000	8.000	7.563	+	
Medellín, Central Mayorista de Antioquia	5.000	5.500	5.294	+		Sonsón (Antioquia)	4.800	5.200	5.000	-	
Rionegro (Antioquia)	5.200	6.000	5.613	+		Kiwi					
Guayaba pera						Bogotá, D.C., Corabastos	16.000	17.000	16.490	-	
Arauca (Arauca)	2.955	3.409	3.182	-		Bucaramanga, Centroabastos	16.000	18.000	17.313	-	
Armenia, Mercar	2.500	2.600	2.567	=		Cali, Cavasa	15.000	15.000	15.000	-	
Barranquilla, Barranquillita	4.000	4.200	4.067	+		Cali, Santa Elena	14.000	15.000	14.667	=	
Barranquilla, Granabastos	3.800	4.200	3.950	+		Chiquinquirá (Boyacá)	18.000	18.200	18.067	+	
Bogotá, D.C., Corabastos	2.143	2.857	2.455	-		Cúcuta, Cenabastos	20.000	20.000	20.000	=	
Bucaramanga, Centroabastos	2.600	3.000	2.800	-		Duitama (Boyacá), Mercaplaza	16.000	17.000	16.500	-	
Buenaventura (Valle del Cauca)	2.300	2.500	2.400	-		Ibagué, Plaza La 21	15.000	18.000	16.417	-	
Cali, Cavasa	1.800	2.000	1.900	-		Manizales, Centro Galerías	15.800	17.000	16.383	-	
Cali, Santa Elena	2.200	2.500	2.363	-		Medellín, Central Mayorista de Antioquia	15.000	16.000	15.813	+	
Cartagena, Bazurto	3.600	3.800	3.738	-		Neiva, Surabastos	17.400	19.000	18.200	=	
Cartago (Valle del Cauca)	2.200	2.400	2.300	-		Pamplona (Norte de Santander)	20.000	20.000	20.000	=	
Chiquinquirá (Boyacá)	1.909	2.045	2.000	+		Pereira, Mercasa	16.000	17.000	16.500	-	
Duitama (Boyacá), Mercaplaza	2.727	2.727	2.727	-		Popayán, Plaza de mercado del barrio Bolívar	15.000	15.500	15.125	+	
Florencia (Caquetá)	4.500	4.600	4.533	-		San Gil (Santander)	20.000	24.000	21.333	+	
Ibagué, Plaza La 21	2.750	3.000	2.792	n.d.		Tibasosa (Boyacá), Coomproriente	16.000	18.000	16.563	-	
Ipiales (Nariño), Ipiales somos todos	2.600	2.800	2.700	=		Tuluá (Valle del Cauca)	16.200	16.400	16.300	-	
La Ceja (Antioquia)	3.800	4.000	3.900	+		Tunja, Complejo de Servicios del Sur	16.000	17.000	16.500	-	
La Unión (Nariño)	2.250	2.500	2.350	=		Villavicencio, CAV	15.500	17.500	16.500	-	
Manizales, Centro Galerías	3.500	3.800	3.750	+		Limón común					
Medellín, Central Mayorista de Antioquia	2.500	3.200	2.875	-		Armenia, Mercar	3.500	3.500	3.500	=	
Medellín, Plaza Minorista "José María Villa"	2.700	3.200	2.969	-		Bogotá, D.C., Corabastos	2.571	4.286	3.384	+++	
Neiva, Surabastos	3.500	4.000	3.583	+		Bucaramanga, Centroabastos	4.000	4.600	4.267	+++	
Palmira (Valle del Cauca)	2.500	2.700	2.575	-		Cali, Cavasa	2.833	3.000	2.903	+	
Pamplona (Norte de Santander)	3.636	3.636	3.636	-		Cali, Santa Elena	2.500	3.000	2.778	+++	
Pasto, El Potrerillo	1.250	1.750	1.531	-		Cartagena, Bazurto	5.000	5.714	5.411	+++	
Pereira, La 41-Impala	2.800	3.000	2.900	+		Cartago (Valle del Cauca)	4.500	4.800	4.600	+	
Pereira, Mercasa	2.500	2.900	2.683	-		Cúcuta, Cenabastos	4.000	6.000	4.917	++	
Popayán, Plaza de mercado del barrio Bolívar	2.400	2.500	2.475	-		Cúcuta, La Nueva Sexta	4.500	6.000	5.000	+++	
Rionegro (Antioquia)	2.800	3.800	3.288	-		Ibagué, Plaza La 21	2.571	3.143	2.905	++	
San Gil (Santander)	2.400	2.800	2.600	-		Medellín, Central Mayorista de Antioquia	3.143	4.286	3.759	+++	
Tibasosa (Boyacá), Coomproriente	2.500	2.955	2.756	+		Medellín, Plaza Minorista "José María Villa"	3.143	4.286	3.723	+++	
Tuluá (Valle del Cauca)	2.200	2.400	2.300	-		Montería, Mercado del Sur	4.571	4.857	4.714	+++	
Tunja, Complejo de Servicios del Sur	2.167	2.273	2.240	-		Neiva, Surabastos	2.400	3.520	2.987	+++	
Túquerres (Nariño)	2.333	2.800	2.578	++		Pamplona (Norte de Santander)	6.000	6.000	6.000	++	
Villavicencio, CAV	2.083	2.500	2.266	++		Pereira, La 41-Impala	3.500	3.800	3.650	++	
Yopal (Casanare)	2.500	2.500	2.500	=		Pereira, Mercasa	4.000	5.000	4.500	+	
Guayaba pera valluna						San Gil (Santander)	2.000	2.200	2.133	-	
Medellín, Central Mayorista de Antioquia	3.500	4.000	3.700	-		Sincelejo, Nuevo Mercado	4.000	5.714	5.107	+++	
Gulupa						Socorro (Santander)	2.800	3.000	2.867	-	
Bogotá, D.C., Corabastos	3.750	4.583	4.263	-		Valledupar, Mercabastos	4.405	4.846	4.515	++	
Ibagué, Plaza La 21	4.160	4.400	4.320	-		Valledupar, Mercado Nuevo	4.400	5.000	4.800	+++	
Medellín, Central Mayorista de Antioquia	3.700	4.300	4.009	-		Villavicencio, CAV	4.400	4.800	4.575	+++	
Neiva, Surabastos	4.400	4.640	4.560	+		Limón común valluno					
Peñol (Antioquia)	2.800	3.200	3.000	-		Buenaventura (Valle del Cauca)	3.800	4.200	4.000	+	
Sonsón (Antioquia)	2.500	2.700	2.600	+		Palmira (Valle del Cauca)	2.333	4.167	3.063	+++	
						Tuluá (Valle del Cauca)	2.917	3.000	2.958	++	

Cuadro 3. Mercados mayoristas. Precios de venta de frutas frescas (continuación)
28 de marzo al 1 de abril de 2026

Productos y mercados	Pesos por kilogramo				Tendencia	Productos y mercados	Pesos por kilogramo				Tendencia
	Mínimo	Máximo	Medio				Mínimo	Máximo	Medio		
Limón mandarino						Lulo (continuación)					
Armenia, Mercar	1.400	1.500	1.433	-		Buenaventura (Valle del Cauca)	5.800	6.000	5.933	+	
Armenia, Retiro	1.100	1.500	1.317	-		Cali, Cavasa	4.800	5.000	4.883	+	
La Ceja (Antioquia)	1.200	1.400	1.325	-		Cali, Santa Elena	4.400	4.700	4.513	+	
Medellín, Central Mayorista de Antioquia	1.700	2.200	1.919	-		Cartagena, Bazurto	6.200	6.500	6.438	-	
Medellín, Plaza Minorista "José María Villa"	1.800	2.600	2.175	+		Cartago (Valle del Cauca)	4.400	4.800	4.575	-	
Peñol (Antioquia)	1.200	1.600	1.375	+		Chiquinquirá (Boyacá)	4.600	4.800	4.670	++	
Pereira, La 41-Impala	2.500	2.600	2.533	-		Cúcuta, Cenabastos	6.500	7.500	7.069	+	
Pereira, Mercasa	2.400	2.800	2.600	+		Duitama (Boyacá), Mercaplaza	5.652	6.522	6.087	=	
Santa Bárbara (Antioquia)	1.000	1.200	1.100	=		Florencia (Caquetá)	4.000	4.400	4.200	-	
Villavicencio, CAV	2.800	3.200	3.125	++		Ibagué, Plaza La 21	5.200	5.600	5.400	+	
Yopal (Casanare)	3.500	3.500	3.500	+		Manizales, Centro Galerías	5.000	5.000	5.000	=	
						Medellín, Central Mayorista de Antioquia	4.400	5.000	4.713	+	
						Medellín, Plaza Minorista "José María Villa"	4.500	5.000	4.663	+	
						Montería, Mercado del Sur	6.000	6.000	6.000	+	
						Neiva, Surabastos	4.000	4.400	4.333	+	
						Palmira (Valle del Cauca)	4.800	4.800	4.800	-	
						Pamplona (Norte de Santander)	4.500	5.000	4.750	=	
						Pasto, El Potrerillo	2.957	3.696	3.355	-	
						Pereira, La 41-Impala	4.500	4.800	4.650	-	
						Pereira, Mercasa	4.500	5.000	4.617	-	
						Popayán, Plaza de mercado del barrio Bolívar	4.800	4.920	4.840	+	
						San Gil (Santander)	5.600	5.800	5.667	-	
						Santa Marta (Magdalena)	5.900	6.000	5.975	-	
						Sincelejo, Nuevo Mercado	5.400	6.000	5.700	-	
						Socorro (Santander)	5.800	6.000	5.900	+	
						Tibasosa (Boyacá), Coomproriente	5.217	6.087	5.707	-	
						Tuluá (Valle del Cauca)	4.800	5.200	5.000	+	
						Tunja, Complejo de Servicios del Sur	5.200	5.600	5.375	-	
						Valledupar, Mercabastos	5.600	6.000	5.833	-	
						Villavicencio, CAV	5.200	5.600	5.475	-	
						Yopal (Casanare)	7.000	7.250	7.125	=	
						Mandarina Arrayana					
						Bogotá, D.C., Corabastos	7.273	8.182	7.741	-	
						Buenaventura (Valle del Cauca)	5.800	6.000	5.900	-	
						Cali, Cavasa	5.000	5.000	5.000	-	
						Cali, Santa Elena	4.750	5.000	4.917	-	
						Chiquinquirá (Boyacá)	5.000	5.455	5.152	+	
						Florencia (Caquetá)	6.400	6.600	6.467	+	
						Neiva, Surabastos	6.364	7.273	6.970	-	
						Popayán, Plaza de mercado del barrio Bolívar	3.920	4.000	3.960	-	
						Tibasosa (Boyacá), Coomproriente	5.455	6.818	6.269	+	
						Tunja, Complejo de Servicios del Sur	5.455	6.136	5.833	-	
						Villavicencio, CAV	5.600	5.600	5.600	-	
						Mandarina común					
						Arauca (Arauca)	6.136	6.818	6.420	-	
						Bucaramanga, Centroabastos	5.217	6.087	5.797	-	
						Cartagena, Bazurto	7.273	7.727	7.330	-	
						Cúcuta, Cenabastos	6.400	7.200	6.667	-	
						Pamplona (Norte de Santander)	5.600	6.000	5.750	-	
						Tibasosa (Boyacá), Coomproriente	6.364	6.818	6.572	+	
						Lulo					
						Arauca (Arauca)	6.250	7.000	6.625	=	
						Armenia, Mercar	5.000	5.000	5.000	-	
						Barranquilla, Barranquillita	6.700	7.000	6.850	-	
						Barranquilla, Granabastos	6.700	7.000	6.800	+	
						Bogotá, D.C., Corabastos	5.200	5.600	5.456	-	
						Bucaramanga, Centroabastos	5.200	5.600	5.267	+	

Cuadro 3. Mercados mayoristas. Precios de venta de frutas frescas (continuación)
28 de marzo al 1 de abril de 2026

Productos y mercados	Pesos por kilogramo				Tendencia	Productos y mercados	Pesos por kilogramo				Tendencia
	Mínimo	Máximo	Medio				Mínimo	Máximo	Medio		
Mandarina Oneco						Mango Tommy (continuación)					
Armenia, Mercar	2.500	3.000	2.689	-		San Gil (Santander)	4.800	5.080	4.893	+	
Armenia, Retiro	2.500	2.700	2.567	-		Socorro (Santander)	4.600	4.680	4.640	-	
Cali, Cavasa	5.000	5.500	5.292	-		Tibasosa (Boyacá), Coomproriente	4.286	5.000	4.643	++	
Cali, Santa Elena	4.750	5.250	5.000	-		Tuluá (Valle del Cauca)	4.200	4.400	4.333	-	
Cartago (Valle del Cauca)	4.600	4.800	4.733	+		Tunja, Complejo de Servicios del Sur	3.036	3.214	3.140	-	
Manizales, Centro Galerías	4.500	4.900	4.700	-		Villavicencio, CAV	4.800	6.000	5.440	-	
Medellín, Central Mayorista de Antioquia	7.500	8.500	8.125	-		Yopal (Casanare)	4.000	4.400	4.200	-	
Montería, Mercado del Sur	5.700	6.000	5.850	-							
Mango común						Mango Yulima					
Cali, Santa Elena	2.600	2.800	2.700	+		Pereira, La 41-Impala	3.600	4.000	3.800	++	
Medellín, Central Mayorista de Antioquia	4.000	4.400	4.044	+		Pereira, Mercasa	3.200	3.600	3.467	-	
Medellín, Plaza Minorista "José María Villa"	3.700	4.000	3.888	n.d.		Tibasosa (Boyacá), Coomproriente	2.857	3.571	3.199	++	
Mango de azúcar						Manzana nacional					
Barranquilla, Barranquillita	6.200	6.480	6.367	-		Bogotá, D.C., Corabastos	4.000	4.500	4.266	-	
Bogotá, D.C., Corabastos	4.583	5.000	4.809	n.d.		Duitama (Boyacá), Mercaplaza	3.864	4.091	4.015	=	
Bucaramanga, Centroabastos	2.800	4.000	3.433	-		Medellín, Central Mayorista de Antioquia	5.000	6.000	5.242	-	
Medellín, Central Mayorista de Antioquia	4.000	5.000	4.375	-		Tibasosa (Boyacá), Coomproriente	3.636	4.318	3.977	+	
Medellín, Plaza Minorista "José María Villa"	3.200	3.700	3.456	-		Tunja, Complejo de Servicios del Sur	3.409	3.864	3.597	-	
Mango manzano						Manzana roja importada					
Armenia, Mercar	3.333	3.333	3.333	=		Arauca (Arauca)	9.250	9.750	9.438	-	
Florencia (Caquetá)	3.800	4.000	3.933	++		Armenia, Mercar	8.684	8.947	8.860	=	
Pereira, La 41-Impala	3.600	4.000	3.800	-		Bogotá, D.C., Corabastos	9.474	10.000	9.720	-	
Pereira, Mercasa	3.600	4.200	3.967	+		Bucaramanga, Centroabastos	9.500	9.750	9.563	+	
Tunja, Complejo de Servicios del Sur	1.786	2.143	1.935	-		Cali, Santa Elena	8.684	8.947	8.860	+	
Mango Tommy											
Armenia, Mercar	3.500	3.667	3.583	=		Cartagena, Bazurto	9.211	10.000	9.570	+	
Barranquilla, Barranquillita	4.000	4.200	4.080	+		Cartago (Valle del Cauca)	8.526	8.737	8.632	-	
Bogotá, D.C., Corabastos	5.417	5.833	5.658	+		Cúcuta, Cenabastos	9.500	10.000	9.639	+	
Bucaramanga, Centroabastos	4.400	5.600	5.050	-		Florencia (Caquetá)	10.789	11.053	10.921	+	
Cali, Cavasa	4.000	4.400	4.233	-		Ibagué, Plaza La 21	9.474	10.000	9.649	-	
Cali, Santa Elena	4.400	4.800	4.550	-		La Unión (Nariño)	7.158	7.895	7.579	-	
Cartagena, Bazurto	4.800	5.200	5.067	+		Manizales, Centro Galerías	9.211	9.474	9.430	-	
Cartago (Valle del Cauca)	5.250	5.417	5.361	+		Medellín, Central Mayorista de Antioquia	8.421	9.474	9.046	+	
Chiquinquirá (Boyacá)	4.643	5.000	4.866	+		Montería, Mercado del Sur	9.474	10.000	9.836	+	
Cúcuta, Cenabastos	4.000	5.400	4.533	-		Neiva, Surabastos	10.421	11.579	11.000	=	
Duitama (Boyacá), Mercaplaza	3.571	3.929	3.810	+		Palmira (Valle del Cauca)	8.421	9.211	8.750	+	
Ipiales (Nariño), Ipiales somos todos	3.800	4.200	3.933	-		Pamplona (Norte de Santander)	10.000	10.000	10.000	++	
La Ceja (Antioquia)	6.000	6.500	6.250	-		Pereira, Mercasa	8.684	9.737	9.035	+	
Manizales, Centro Galerías	4.800	4.800	4.800	=		Popayán, Plaza de mercado del barrio Bolívar	7.368	7.526	7.434	+	
Medellín, Central Mayorista de Antioquia	4.000	5.200	4.659	-		Rionegro (Antioquia)	9.474	10.000	9.803	-	
Medellín, Plaza Minorista "José María Villa"	4.000	4.200	4.100	+		San Gil (Santander)	9.000	9.500	9.167	-	
Neiva, Surabastos	4.400	4.800	4.500	++		Sincelejo, Nuevo Mercado	9.000	9.000	9.000	-	
Palmira (Valle del Cauca)	5.000	5.200	5.167	+		Tibasosa (Boyacá), Coomproriente	8.947	9.737	9.474	+	
Pasto, El Potrerillo	4.200	4.400	4.300	-		Tuluá (Valle del Cauca)	8.947	8.947	8.947	-	
Pereira, La 41-Impala	5.600	6.000	5.733	-		Tunja, Complejo de Servicios del Sur	8.684	8.947	8.855	-	
Pereira, Mercasa	5.200	5.800	5.433	+		Túquerres (Nariño)	7.789	8.421	8.105	-	
Popayán, Plaza de mercado del barrio Bolívar	4.800	5.000	4.950	-		Villavicencio, CAV	9.474	10.000	9.776	-	
Rionegro (Antioquia)	5.500	6.000	5.725	-		Yopal (Casanare)	10.526	10.526	10.526	+	

Cuadro 3. Mercados mayoristas. Precios de venta de frutas frescas (continuación)
28 de marzo al 1 de abril de 2026

Productos y mercados	Pesos por kilogramo				Tendencia	Productos y mercados	Pesos por kilogramo				Tendencia
	Mínimo	Máximo	Medio				Mínimo	Máximo	Medio		
Manzana royal gala importada						Manzana verde importada (continuación)					
Arauca (Arauca)	10.667	11.333	10.917		+	Popayán, Plaza de mercado del barrio Bolívar	8.947	9.211	9.039		-
Armenia, Mercar	8.947	8.947	8.947		=	Rionegro (Antioquia)	9.474	10.263	9.868		-
Bogotá, D.C., Corabastos	7.368	8.421	7.936		-	San Gil (Santander)	11.500	12.000	11.750		+
Bucaramanga, Centroabastos	7.500	7.750	7.625		-	Sincelejo, Nuevo Mercado	9.500	10.000	9.875		-
Cali, Cavasa	6.842	7.368	7.105		-	Tibasosa (Boyacá), Coomproriente	9.474	10.526	10.000		-
Cali, Santa Elena	7.895	8.421	8.070		-	Tuluá (Valle del Cauca)	9.895	10.000	9.947		-
Cartago (Valle del Cauca)	8.684	8.789	8.737		-	Tunja, Complejo de Servicios del Sur	10.421	11.053	10.645		-
Chiquinquirá (Boyacá)	8.421	8.684	8.596		-	Túquerres (Nariño)	7.789	8.158	8.013		-
Cúcuta, Cenabastos	8.250	8.750	8.500		+	Valledupar, Mercado Nuevo	10.000	10.263	10.132		=
Florencia (Caquetá)	8.421	8.684	8.553		+	Villavicencio, CAV	9.474	10.526	10.112		-
Ibagué, Plaza La 21	7.895	8.421	8.246		-	Yopal (Casanare)	11.053	11.053	11.053		=
Manizales, Centro Galerías	7.632	7.895	7.851		+						
Medellín, Central Mayorista de Antioquia	6.842	7.895	7.401		-	Maracuyá					
Montería, Mercado del Sur	9.211	10.000	9.507		+	Arauca (Arauca)	6.000	6.500	6.125		+
Neiva, Surabastos	8.105	10.000	9.053		=	Armenia, Mercar	5.800	6.000	5.933		=
Palmira (Valle del Cauca)	7.368	8.421	7.928		+	Bogotá, D.C., Corabastos	4.500	5.500	5.103		-
Pamplona (Norte de Santander)	10.000	10.000	10.000		++	Bucaramanga, Centroabastos	5.400	6.000	5.550		+
Pasto, El Potrerillo	6.842	7.368	7.007		-	Buenaventura (Valle del Cauca)	6.800	7.000	6.933		+
Pereira, Mercasa	6.842	7.895	7.281		-	Cali, Cavasa	6.000	6.500	6.208		+
Popayán, Plaza de mercado del barrio Bolívar	7.368	7.368	7.368		-	Cali, Santa Elena	5.500	6.000	5.825		-
Rionegro (Antioquia)	7.368	8.158	7.783		-	Cartago (Valle del Cauca)	6.500	6.800	6.633		+
San Gil (Santander)	9.000	9.000	9.000		+	Chiquinquirá (Boyacá)	5.500	5.700	5.567		+
Tibasosa (Boyacá), Coomproriente	7.368	9.474	8.487		-	Cúcuta, Cenabastos	5.800	6.500	6.181		-
Tuluá (Valle del Cauca)	8.316	8.421	8.368		-	Duitama (Boyacá), Mercaplaza	5.000	5.500	5.167		-
Tunja, Complejo de Servicios del Sur	8.421	8.684	8.498		+	Ibagué, Plaza La 21	4.800	5.200	4.960		-
Túquerres (Nariño)	6.579	7.105	6.842		-	Manizales, Centro Galerías	6.000	6.000	6.000		-
Valledupar, Mercado Nuevo	9.000	9.000	9.000		=	Palmira (Valle del Cauca)	5.500	7.000	6.313		-
Villavicencio, CAV	7.368	8.421	7.875		-	Pamplona (Norte de Santander)	8.000	8.000	8.000		=
						Pasto, El Potrerillo	4.667	4.833	4.708		-
Manzana verde importada						Pereira, La 41-Impala	6.000	6.300	6.133		-
Arauca (Arauca)	12.667	13.333	13.000		-	Pereira, Mercasa	5.800	6.800	6.175		+
Armenia, Mercar	9.737	11.053	10.234		-	Popayán, Plaza de mercado del barrio Bolívar	6.000	6.300	6.200		+
Bogotá, D.C., Corabastos	9.474	11.579	10.461		-	San Gil (Santander)	6.333	6.667	6.500		+
Bucaramanga, Centroabastos	10.000	10.250	10.063		-	Tibasosa (Boyacá), Coomproriente	5.000	5.500	5.100		-
Buenaventura (Valle del Cauca)	10.000	10.263	10.158		-	Tuluá (Valle del Cauca)	6.400	6.800	6.550		+
Cali, Cavasa	9.474	9.474	9.474		-	Tunja, Complejo de Servicios del Sur	5.000	6.000	5.542		+
Cali, Santa Elena	9.474	10.000	9.561		-	Túquerres (Nariño)	3.667	4.000	3.958		-
Cartagena, Bazurto	8.947	10.000	9.474		-	Villavicencio, CAV	3.500	4.800	4.088		-
Cartago (Valle del Cauca)	10.000	10.105	10.053		-	Yopal (Casanare)	6.000	7.000	6.500		+++
Chiquinquirá (Boyacá)	10.526	11.053	10.702		+						
Cúcuta, Cenabastos	10.000	11.250	10.611		-	Maracuyá antioqueño					
Florencia (Caquetá)	11.053	11.053	11.053		+++	Barranquilla, Barranquillita	6.500	6.700	6.600		-
Ibagué, Plaza La 21	10.526	11.053	10.833		+	Barranquilla, Granabastos	6.400	7.400	6.867		-
La Unión (Nariño)	8.421	8.947	8.684		-	La Ceja (Antioquia)	5.800	6.200	6.000		+
Manizales, Centro Galerías	9.474	9.737	9.605		-	Medellín, Central Mayorista de Antioquia	5.600	6.000	5.844		+
Medellín, Central Mayorista de Antioquia	9.474	10.000	9.737		-	Medellín, Plaza Minorista "José María Villa"	5.000	6.000	5.513		+
Montería, Mercado del Sur	10.526	11.579	11.053		-	Montería, Mercado del Sur	5.500	6.000	5.825		+
Neiva, Surabastos	11.053	12.368	11.447		-	Rionegro (Antioquia)	5.500	6.000	5.725		-
Palmira (Valle del Cauca)	9.737	10.526	10.066		-	Santa Marta (Magdalena)	7.400	7.600	7.500		+
Pamplona (Norte de Santander)	10.000	10.500	10.250		-	Sincelejo, Nuevo Mercado	6.400	6.500	6.483		+
Pasto, El Potrerillo	8.158	8.421	8.289		-						
Pereira, Mercasa	9.474	10.263	9.912		=						

Cuadro 3. Mercados mayoristas. Precios de venta de frutas frescas (continuación)
28 de marzo al 1 de abril de 2026

Productos y mercados	Pesos por kilogramo				Tendencia	Productos y mercados	Pesos por kilogramo				Tendencia
	Mínimo	Máximo	Medio				Mínimo	Máximo	Medio		
Maracuyá huilense						Mora de Castilla (continuación)					
Florencia (Cauquetá)	5.500	5.600	5.567	-		Pereira, Mercasa	6.500	7.000	6.833	+	
Neiva, Surabastos	4.000	5.200	4.587	-		Popayán, Plaza de mercado del barrio Bolívar	5.200	5.440	5.320	+	
Melón Cantalup						San Gil (Santander)	5.000	5.500	5.250	-	
Arauca (Arauca)	5.000	5.000	5.000	=		Santa Marta (Magdalena)	6.240	6.400	6.360	+	
Armenia, Mercar	4.000	4.300	4.100	=		Sincelejo, Nuevo Mercado	6.875	7.000	6.938	-	
Bogotá, D.C., Corabastos	2.000	3.500	3.000	+++		Socorro (Santander)	5.000	5.500	5.250	-	
Bucaramanga, Centroabastos	3.500	3.500	3.500	-		Tibasosa (Boyacá), Coomproriente	5.000	5.200	5.025	=	
Cali, Cavasa	4.300	4.500	4.383	+		Tuluá (Valle del Cauca)	6.400	6.800	6.600	++	
Cali, Santa Elena	3.700	4.000	3.813	-		Tunja, Complejo de Servicios del Sur	5.000	6.000	5.333	+	
Cartago (Valle del Cauca)	3.800	4.000	3.867	-		Valledupar, Mercabastos	6.000	6.000	6.000	=	
Chiquinquirá (Boyacá)	2.727	2.727	2.727	+++		Villavicencio, CAV	5.500	6.000	5.763	-	
Cúcuta, Cenabastos	4.000	4.500	4.354	+		Yopal (Casanare)	6.875	7.500	7.188	=	
Duitama (Boyacá), Mercaplaza	3.182	3.182	3.182	+++		Naranja común					
Ibagué, Plaza La 21	3.000	3.200	3.067	++		Arauca (Arauca)	2.783	2.935	2.842	-	
Manizales, Centro Galerías	4.000	4.200	4.033	-		Chiquinquirá (Boyacá)	967	1.000	989	+	
Medellín, Central Mayorista de Antioquia	5.000	6.000	5.569	-		Cúcuta, Cenabastos	2.167	2.667	2.458	+	
Neiva, Surabastos	2.500	3.000	2.700	-		Cúcuta, La Nueva Sexta	2.000	2.500	2.315	-	
Pamplona (Norte de Santander)	4.000	4.000	4.000	=		Neiva, Surabastos	1.600	1.800	1.683	-	
Pasto, El Potrerillo	4.000	5.000	4.667	-		Pamplona (Norte de Santander)	1.200	1.200	1.200	=	
Pereira, Mercasa	4.500	5.000	4.750	+		San Gil (Santander)	1.800	2.000	1.867	+	
San Gil (Santander)	2.400	2.600	2.467	-		Santa Bárbara (Antioquia)	1.000	1.111	1.056	-	
Socorro (Santander)	2.600	2.600	2.600	-		Sonsón (Antioquia)	1.200	1.300	1.245	+	
Tibasosa (Boyacá), Coomproriente	2.955	3.409	3.210	+		Tunja, Complejo de Servicios del Sur	1.909	2.182	2.057	-	
Tunja, Complejo de Servicios del Sur	2.045	2.500	2.216	+		Naranja Sweet					
Valledupar, Mercado Nuevo	2.700	3.000	2.933	-		Armenia, Mercar	1.700	1.800	1.767	=	
Villavicencio, CAV	3.500	5.000	4.100	++		Armenia, Retiro	1.500	1.560	1.520	=	
Mora de Castilla						Bogotá, D.C., Corabastos	2.500	2.750	2.616	+	
Arauca (Arauca)	6.400	6.400	6.400	=		Cali, Cavasa	1.400	1.600	1.517	-	
Armenia, Mercar	7.000	7.000	7.000	-		Cali, Santa Elena	1.500	1.700	1.600	-	
Barranquilla, Barranquillita	5.920	8.000	6.947	-		Cartago (Valle del Cauca)	1.600	1.640	1.620	-	
Barranquilla, Granabastos	5.440	8.800	6.980	-		Florencia (Cauquetá)	2.600	2.800	2.700	+	
Bogotá, D.C., Corabastos	6.333	7.000	6.563	+		Ibagué, Plaza La 21	1.900	2.200	2.079	+	
Bucaramanga, Centroabastos	4.800	5.600	5.150	-		Neiva, Surabastos	1.800	2.000	1.917	-	
Buenaventura (Valle del Cauca)	7.200	7.300	7.233	+++		Pasto, El Potrerillo	2.000	2.125	2.063	-	
Cali, Cavasa	6.400	6.400	6.400	+++		Pereira, La 41-Impala	2.200	2.500	2.333	++	
Cali, Santa Elena	6.000	6.400	6.050	++		Pereira, Mercasa	1.800	2.000	1.900	-	
Cartagena, Bazaruto	5.760	6.000	5.940	-		Popayán, Plaza de mercado del barrio Bolívar	1.760	1.800	1.780	-	
Cartago (Valle del Cauca)	5.000	5.200	5.133	+		Tuluá (Valle del Cauca)	1.600	1.640	1.620	-	
Chiquinquirá (Boyacá)	4.000	4.200	4.050	+		Naranja Valencia					
Cúcuta, Cenabastos	5.000	5.500	5.231	-		Barranquilla, Barranquillita	2.340	2.520	2.410	+	
Duitama (Boyacá), Mercaplaza	5.000	5.200	5.067	+		Bogotá, D.C., Corabastos	2.500	2.750	2.608	+	
Ibagué, Plaza La 21	6.200	6.600	6.400	+		Bucaramanga, Centroabastos	2.000	2.080	2.020	-	
Ipiales (Nariño), Ipiales somos todos	4.375	4.375	4.375	++		Buenaventura (Valle del Cauca)	2.160	2.200	2.180	+	
Manizales, Centro Galerías	7.000	7.000	7.000	=		Cartagena, Bazaruto	2.000	2.000	2.000	=	
Medellín, Central Mayorista de Antioquia	4.400	5.500	4.933	++		Cartago (Valle del Cauca)	1.400	1.400	1.400	+	
Montería, Mercado del Sur	6.000	7.000	6.425	-		Cúcuta, Cenabastos	2.643	2.863	2.790	+	
Neiva, Surabastos	4.640	4.800	4.720	+		Ipiales (Nariño), Ipiales somos todos	1.625	1.875	1.750	n.d.	
Palmira (Valle del Cauca)	6.000	6.400	6.250	+		La Ceja (Antioquia)	3.700	4.000	3.875	+	
Pamplona (Norte de Santander)	4.800	4.800	4.800	+		Manizales, Centro Galerías	1.500	1.500	1.500	-	
Pasto, El Potrerillo	5.000	5.375	5.141	+		Medellín, Central Mayorista de Antioquia	2.800	3.200	3.000	+	
Pereira, La 41-Impala	6.500	6.500	6.500	-							

Cuadro 3. Mercados mayoristas. Precios de venta de frutas frescas (continuación)
28 de marzo al 1 de abril de 2026

Productos y mercados	Pesos por kilogramo				Tendencia	Productos y mercados	Pesos por kilogramo				Tendencia
	Mínimo	Máximo	Medio				Mínimo	Máximo	Medio		
Naranja Valencia (continuación)						Papaya tainung (continuación)					
Medellín, Plaza Minorista "José María Villa"	3.000	3.200	3.100		+	Florencia (Caquetá)	3.500	3.600	3.533		+
Montería, Mercado del Sur	2.750	2.875	2.766		-	Medellín, Central Mayorista de Antioquia	3.000	3.300	3.146		-
Pereira, Mercasa	1.800	2.000	1.900		-	Montería, Mercado del Sur	2.200	2.400	2.350		=
Rionegro (Antioquia)	3.200	3.500	3.288		-	Sincedejo, Nuevo Mercado	1.833	2.000	1.972		-
Sincedejo, Nuevo Mercado	2.375	2.375	2.375		+	Patilla					
Tibasosa (Boyacá), Coomproriente	2.500	2.750	2.594		-	Armenia, Mercar	1.900	2.000	1.967		=
Tunja, Complejo de Servicios del Sur	1.900	2.000	1.975		-	Bogotá, D.C., Corabastos	1.800	2.100	1.953		+
Túquerres (Nariño)	1.950	2.050	2.000		-	Bucaramanga, Centroabastos	2.200	2.400	2.338		-
Valledupar, Mercabastos	2.727	2.955	2.917		+	Cali, Cavasa	2.200	2.200	2.200		-
Valledupar, Mercado Nuevo	2.000	3.000	2.500		+	Cali, Santa Elena	2.200	2.200	2.200		=
Villavicencio, CAV	2.000	2.000	2.000		-	Cartagena, Bazurto	1.800	2.000	1.875		-
Papaya Maradol						Cartago (Valle del Cauca)	2.200	2.300	2.250		-
Arauca (Arauca)	2.800	3.800	3.300		-	Cúcuta, Cenabastos	2.000	2.000	2.000		+
Armenia, Mercar	2.400	2.500	2.467		=	Ibagué, Plaza La 21	2.000	2.200	2.167		-
Buenaventura (Valle del Cauca)	3.200	3.500	3.367		-	Medellín, Central Mayorista de Antioquia	2.100	2.300	2.200		=
Cali, Cavasa	2.600	2.800	2.717		-	Medellín, Plaza Minorista "José María Villa"	1.800	2.100	1.913		+
Cali, Santa Elena	2.600	2.800	2.713		-	Montería, Mercado del Sur	2.000	2.200	2.067		+
Cartago (Valle del Cauca)	2.700	3.000	2.825		-	Palmira (Valle del Cauca)	2.300	2.500	2.400		-
Cúcuta, Cenabastos	2.500	3.000	2.758		+	Pasto, El Potrerillo	2.300	2.500	2.375		-
Cúcuta, La Nueva Sexta	2.500	3.000	2.806		-	Pereira, La 41-Impala	2.500	2.600	2.550		-
Florencia (Caquetá)	3.700	3.800	3.767		-	Pereira, Mercasa	2.000	2.500	2.300		+
Ipiales (Nariño), Ipiales somos todos	3.600	4.000	3.850		-	Popayán, Plaza de mercado del barrio Bolívar	2.000	2.100	2.025		+
La Ceja (Antioquia)	4.000	4.500	4.375		+	Rionegro (Antioquia)	2.000	2.300	2.150		-
Manizales, Centro Galerías	2.500	3.200	2.867		-	San Gil (Santander)	2.000	2.200	2.100		+
Medellín, Central Mayorista de Antioquia	3.500	3.800	3.613		-	Sincedejo, Nuevo Mercado	2.000	2.000	2.000		=
Palmira (Valle del Cauca)	2.500	2.800	2.650		-	Socorro (Santander)	2.000	2.200	2.100		+
Pamplona (Norte de Santander)	3.000	3.000	3.000		=	Tuluá (Valle del Cauca)	2.200	2.300	2.250		+
Pasto, El Potrerillo	2.917	3.167	3.042		-	Tunja, Complejo de Servicios del Sur	2.200	2.400	2.300		=
Pereira, La 41-Impala	2.700	3.500	3.067		-	Villavicencio, CAV	2.000	2.500	2.213		+
Pereira, Mercasa	2.600	3.000	2.900		-	Patilla baby					
Popayán, Plaza de mercado del barrio Bolívar	2.500	2.600	2.575		+	Bogotá, D.C., Corabastos	2.000	3.100	2.733		+
Rionegro (Antioquia)	4.000	4.500	4.338		-	Bucaramanga, Centroabastos	2.500	3.000	2.717		-
San Gil (Santander)	1.750	2.000	1.883		-	Cali, Cavasa	2.600	2.800	2.700		-
Socorro (Santander)	2.000	2.250	2.125		-	Chiquinquirá (Boyacá)	2.700	3.000	2.900		+
Tuluá (Valle del Cauca)	2.500	2.800	2.675		-	Cúcuta, Cenabastos	3.000	3.500	3.361		+
Papaya Paulina						Medellín, Central Mayorista de Antioquia	3.300	3.800	3.575		-
Bogotá, D.C., Corabastos	1.389	1.667	1.519		-	Pereira, Mercasa	3.500	4.000	3.733		-
Bucaramanga, Centroabastos	2.000	2.300	2.175		-	Tunja, Complejo de Servicios del Sur	2.800	3.000	2.950		-
Chiquinquirá (Boyacá)	1.389	1.500	1.444		-	Pera importada					
Duitama (Boyacá), Mercaplaza	1.111	1.389	1.250		=	Armenia, Mercar	8.158	8.421	8.333		=
Ibagué, Plaza La 21	1.800	2.000	1.933		-	Bogotá, D.C., Corabastos	6.500	8.000	7.492		+
Medellín, Plaza Minorista "José María Villa"	1.500	2.000	1.781		-	Bucaramanga, Centroabastos	7.000	7.500	7.125		-
Neiva, Surabastos	2.000	2.500	2.417		-	Buenaventura (Valle del Cauca)	7.368	7.526	7.456		-
Tibasosa (Boyacá), Coomproriente	1.389	1.444	1.396		-	Cali, Cavasa	6.842	7.368	7.018		-
Tunja, Complejo de Servicios del Sur	1.389	1.500	1.424		-	Cali, Santa Elena	7.105	7.368	7.281		+
Valledupar, Mercado Nuevo	1.400	1.400	1.400		+	Cartagena, Bazurto	6.842	8.158	7.588		-
Villavicencio, CAV	750	1.000	925		-	Cartago (Valle del Cauca)	8.158	8.316	8.237		+
Papaya tainung						Chiquinquirá (Boyacá)	8.421	8.684	8.509		=
Bogotá, D.C., Corabastos	3.000	3.500	3.188		+	Cúcuta, Cenabastos	8.000	8.500	8.222		+
Cartagena, Bazurto	3.200	3.500	3.425		-	Florencia (Caquetá)	7.632	7.895	7.807		-

Cuadro 3. Mercados mayoristas. Precios de venta de frutas frescas (continuación)
28 de marzo al 1 de abril de 2026

Productos y mercados	Pesos por kilogramo				Tendencia	Productos y mercados	Pesos por kilogramo				Tendencia
	Mínimo	Máximo	Medio				Mínimo	Máximo	Medio		
Pera importada (continuación)						Piña gold (continuación)					
Ibagué, Plaza La 21	6.842	8.947	7.851	-		Palmira (Valle del Cauca)	2.800	3.000	2.925	-	
La Unión (Nariño)	6.842	7.368	7.105	=		Pereira, La 41-Impala	4.000	4.500	4.267	-	
Manizales, Centro Galerías	6.750	6.750	6.750	-		Pereira, Mercasa	2.900	3.800	3.233	-	
Medellín, Central Mayorista de Antioquia	6.316	7.368	6.826	+		Rionegro (Antioquia)	3.000	3.500	3.288	-	
Montería, Mercado del Sur	8.947	9.474	9.342	-		San Gil (Santander)	2.500	2.611	2.556	+	
Neiva, Surabastos	8.222	9.444	8.833	=		Santa Marta (Magdalena)	2.800	3.000	2.900	-	
Palmira (Valle del Cauca)	6.842	7.368	7.138	-		Sincelejo, Nuevo Mercado	3.000	3.300	3.175	+	
Pamplona (Norte de Santander)	10.000	10.000	10.000	++		Socorro (Santander)	2.778	2.778	2.778	+	
Pasto, El Potrerillo	6.316	6.842	6.546	-		Tibasosa (Boyacá), Coomproriente	2.800	3.300	3.038	-	
Pereira, Mercasa	6.500	7.250	6.917	-		Tuluá (Valle del Cauca)	2.800	3.200	3.000	-	
Popayán, Plaza de mercado del barrio Bolívar	7.105	7.368	7.237	-		Tunja, Complejo de Servicios del Sur	2.250	2.600	2.425	-	
Rionegro (Antioquia)	6.842	8.158	7.566	-		Valledupar, Mercado Nuevo	3.500	3.700	3.533	-	
San Gil (Santander)	9.000	9.750	9.417	-							
Sincelejo, Nuevo Mercado	7.000	7.000	7.000	-		Piña manzana					
Tibasosa (Boyacá), Coomproriente	6.842	7.895	7.401	-		Popayán, Plaza de mercado del barrio Bolívar	2.800	2.900	2.850	-	
Tuluá (Valle del Cauca)	7.684	7.789	7.737	-							
Tunja, Complejo de Servicios del Sur	7.895	8.421	8.136	-		Piña perolera					
Valledupar, Mercado Nuevo	8.000	8.000	8.000	=		Barranquilla, Barranquillita	2.960	3.040	3.000	-	
Villavicencio, CAV	6.500	7.500	7.031	-		Barranquilla, Granabastos	2.960	3.320	3.120	-	
Yopal (Casanares)	8.000	8.500	8.250	=		Bogotá, D.C., Corabastos	1.600	2.000	1.732	-	
						Bucaramanga, Centroabastos	1.667	2.000	1.833	-	
						Cartagena, Bazurto	2.800	3.000	2.967	-	
						Cúcuta, Cenabastos	2.500	2.500	2.500	-	
						Florencia (Caquetá)	3.500	4.000	3.690	-	
						Pamplona (Norte de Santander)	3.000	3.000	3.000	=	
						Valledupar, Mercabastos	3.000	3.200	3.053	-	
						Pitahaya					
						Arauca (Arauca)	9.000	11.500	10.125	-	
						Bogotá, D.C., Corabastos	7.000	8.000	7.563	+	
						Bucaramanga, Centroabastos	8.000	9.000	8.125	+	
						Chiquinquirá (Boyacá)	9.700	10.000	9.900	+	
						Cúcuta, Cenabastos	8.000	10.000	9.333	+	
						Medellín, Central Mayorista de Antioquia	8.000	9.500	8.688	+	
						Neiva, Surabastos	9.000	10.000	9.167	+	
						Pereira, Mercasa	8.000	12.000	10.000	-	
						Tibasosa (Boyacá), Coomproriente	8.000	8.000	8.000	-	
						Tunja, Complejo de Servicios del Sur	7.500	8.000	7.875	-	
						Villavicencio, CAV	9.500	10.000	9.875	=	
						Tangelo					
						Bogotá, D.C., Corabastos	3.200	3.600	3.425	-	
						Bucaramanga, Centroabastos	3.600	4.400	3.825	+	
						Cartago (Valle del Cauca)	6.400	6.600	6.500	+	
						Chiquinquirá (Boyacá)	3.200	3.600	3.450	-	
						Duitama (Boyacá), Mercaplaza	3.200	3.600	3.467	-	
						Manizales, Centro Galerías	4.200	4.500	4.267	-	
						Medellín, Central Mayorista de Antioquia	4.000	4.000	4.000	-	
						Pereira, Mercasa	5.500	6.500	5.917	-	
						Tibasosa (Boyacá), Coomproriente	3.200	3.600	3.275	-	
						Tunja, Complejo de Servicios del Sur	2.720	3.120	2.895	-	
						Villavicencio, CAV	3.043	3.478	3.152	-	

Cuadro 3. Mercados mayoristas. Precios de venta de frutas frescas (continuación)
28 de marzo al 1 de abril de 2026

Productos y mercados	Pesos por kilogramo				Tendencia	Productos y mercados	Pesos por kilogramo				Tendencia
	Mínimo	Máximo	Medio				Mínimo	Máximo	Medio		
Tomate de árbol						Uchuva con cáscara (continuación)					
Arauca (Arauca)	4.318	4.773	4.545		+	Ibagué, Plaza La 21	2.800	2.800	2.800		++
Armenia, Mercar	3.600	3.800	3.693		-	Medellín, Central Mayorista de Antioquia	4.300	4.700	4.478		-
Barranquilla, Barranquillita	3.900	4.000	3.950		-	Uva importada					
Barranquilla, Granabastos	3.800	4.000	3.950		-	Arauca (Arauca)	20.000	21.250	20.500		-
Bogotá, D.C., Corabastos	3.200	3.600	3.356		-	Bogotá, D.C., Corabastos	18.750	20.000	19.395		+
Bucaramanga, Centroabastos	3.400	3.600	3.550		-	Bucaramanga, Centroabastos	20.000	21.250	20.313		+
Buenaventura (Valle del Cauca)	3.900	4.200	4.033		-	Cali, Cavasa	16.471	16.471	16.471		-
Cali, Cavasa	3.400	3.500	3.425		-	Cali, Santa Elena	14.706	15.294	14.902		=
Cali, Santa Elena	3.400	3.500	3.450		-	Cúcuta, Cenabastos	18.750	21.250	19.861		-
Cartagena, Bazurto	4.000	4.500	4.267		-	Medellín, Central Mayorista de Antioquia	18.750	20.000	19.453		-
Cartago (Valle del Cauca)	3.300	3.500	3.375		-	San Gil (Santander)	20.625	20.625	20.625		+
Chiquinquirá (Boyacá)	2.800	3.200	3.000		-	Sincelejo, Nuevo Mercado	17.073	18.293	17.835		-
Cúcuta, Cenabastos	3.600	3.600	3.600		=	Tunja, Complejo de Servicios del Sur	18.750	20.000	19.375		-
Duitama (Boyacá), Mercaplaza	3.200	3.400	3.267		-	Valledupar, Mercado Nuevo	21.250	21.250	21.250		=
El Santuario (Antioquia)	2.700	2.900	2.825		+	Villavicencio, CAV	17.500	19.375	18.359		-
Florencia (Caquetá)	5.040	5.600	5.280		++	Uva Isabela					
Ibagué, Plaza La 21	2.800	3.200	3.073		-	Arauca (Arauca)	6.880	7.600	7.220		+
Ipiales (Nariño), Ipiales somos todos	4.000	4.000	4.000		+	Armenia, Mercar	5.727	6.608	6.099		-
La Ceja (Antioquia)	2.800	3.200	3.000		-	Bogotá, D.C., Corabastos	8.500	10.000	9.036		-
La Unión (Antioquia)	2.700	2.800	2.725		-	Bucaramanga, Centroabastos	6.800	7.600	7.250		-
Manizales, Centro Galerías	3.800	4.400	4.100		=	Cali, Cavasa	4.560	4.800	4.700		-
Medellín, Central Mayorista de Antioquia	2.800	3.200	2.950		-	Cali, Santa Elena	4.480	4.640	4.573		+
Medellín, Plaza Minorista "José María Villa"	3.000	3.500	3.213		-	Chiquinquirá (Boyacá)	5.400	5.800	5.580		+
Montería, Mercado del Sur	3.600	4.800	4.175		-	Cúcuta, Cenabastos	8.000	9.000	8.444		-
Neiva, Surabastos	3.200	3.400	3.233		-	Duitama (Boyacá), Mercaplaza	5.600	6.000	5.867		=
Palmira (Valle del Cauca)	3.400	4.000	3.750		-	Ibagué, Plaza La 21	5.200	6.000	5.560		+
Pamplona (Norte de Santander)	3.333	3.333	3.333		=	Ipiales (Nariño), Ipiales somos todos	6.000	6.240	6.120		+
Pasto, El Potrerillo	3.600	3.800	3.700		=	La Unión (Nariño)	4.800	6.000	5.400		++
Peñol (Antioquia)	2.600	2.800	2.738		-	Medellín, Central Mayorista de Antioquia	6.400	7.200	6.863		+
Pereira, La 41-Impala	4.000	4.300	4.167		+	Neiva, Surabastos	5.600	6.000	5.933		+
Pereira, Mercasa	3.400	4.300	3.900		-	Palmira (Valle del Cauca)	4.000	4.160	4.027		+
Popayán, Plaza de mercado del barrio Bolívar	2.688	2.720	2.699		-	Pamplona (Norte de Santander)	7.000	7.000	7.000		=
Rionegro (Antioquia)	2.700	2.900	2.788		-	Pasto, El Potrerillo	5.600	6.000	5.700		+
San Gil (Santander)	3.800	3.880	3.827		+	Popayán, Plaza de mercado del barrio Bolívar	5.040	5.200	5.160		+
San Vicente Ferrer (Antioquia)	2.800	3.000	2.900		-	Rionegro (Antioquia)	6.400	7.000	6.800		+
Santa Marta (Magdalena)	3.920	4.000	3.987		-	San Gil (Santander)	6.800	7.200	7.000		-
Sincelejo, Nuevo Mercado	3.600	3.800	3.650		-	Sincelejo, Nuevo Mercado	8.750	9.250	8.917		-
Sonsón (Antioquia)	2.700	2.900	2.775		-	Tibasosa (Boyacá), Coomproriente	6.000	6.800	6.400		++
Tibasosa (Boyacá), Coomproriente	3.200	3.600	3.250		-	Tuluá (Valle del Cauca)	4.960	5.120	5.040		+
Tuluá (Valle del Cauca)	4.000	4.200	4.050		+	Tunja, Complejo de Servicios del Sur	7.200	7.600	7.400		+
Tunja, Complejo de Servicios del Sur	3.000	3.200	3.142		-	Túquerres (Nariño)	5.760	6.000	5.970		+
Túquerres (Nariño)	2.167	2.500	2.382		-	Villavicencio, CAV	7.250	8.000	7.802		+
Valledupar, Mercabastos	4.000	4.000	4.000		-	Yopal (Casanare)	5.600	6.000	5.800		=
Villavicencio, CAV	3.000	4.200	3.725		-	Uva red globe nacional					
Yopal (Casanare)	3.600	3.800	3.700		=	Armenia, Mercar	9.200	9.600	9.333		=
Uchuva con cáscara						Bogotá, D.C., Corabastos	7.000	8.889	7.986		-
Bogotá, D.C., Corabastos	4.500	6.000	5.469		+	Bucaramanga, Centroabastos	8.889	9.444	9.028		-
Bucaramanga, Centroabastos	5.000	6.000	5.583		-						
Cúcuta, Cenabastos	4.000	5.000	4.264		-						

PRECIOS MAYORISTAS

Cuadro 3. Mercados mayoristas. Precios de venta de frutas frescas (conclusión)
28 de marzo al 1 de abril de 2026

Productos y mercados	Pesos por kilogramo				Tendencia	Productos y mercados	Pesos por kilogramo				Tendencia
	Mínimo	Máximo	Medio	Precios			Mínimo	Máximo	Medio	Precios	
Uva red globe nacional (continuación)						Uva roja					
Cali, Cavasa	7.200	7.400	7.283		-	Florencia (Caquetá)	13.000	15.000	14.333		=
Cali, Santa Elena	7.200	7.467	7.333		-	Ipiales (Nariño), Ipiales somos todos	5.556	6.667	6.194		-
Cartagena, Bazurto	8.800	9.000	8.967		-	La Unión (Nariño)	8.000	8.000	8.000		=
Cartago (Valle del Cauca)	7.400	7.600	7.500		-	Neiva, Surabastos	9.000	10.000	9.750		+
Ibagué, Plaza La 21	8.000	8.800	8.333		-	Pereira, Mercasa	15.000	16.667	15.833		-
Manizales, Centro Galerías	8.000	8.000	8.000		-	Sincelejo, Nuevo Mercado	6.500	7.000	6.625		+
Medellín, Central Mayorista de Antioquia	7.222	7.778	7.444		-	Tibasosa (Boyacá), Coomprorente	6.400	7.200	6.700		-
Montería, Mercado del Sur	8.889	10.000	9.444		-	Túquerres (Nariño)	6.111	7.000	6.481		-
Pasto, El Potrerillo	7.407	7.407	7.407		=	Uva verde					
Pereira, Mercasa	7.500	8.000	7.767		+	Bogotá, D.C., Corabastos	8.889	10.000	9.462		+
Popayán, Plaza de mercado del barrio Bolívar	6.842	7.053	6.895		-	Cartago (Valle del Cauca)	8.160	8.400	8.280		-
San Gil (Santander)	8.636	9.091	8.864		+	Florencia (Caquetá)	23.000	25.000	24.000		+
Tuluá (Valle del Cauca)	7.500	7.800	7.633		-	Zapote					
Villavicencio, CAV	6.364	10.000	8.318		-	Montería, Mercado del Sur	8.000	8.500	8.167		-

TENDENCIAS

---	-	+	+++
Variación mayor al -20 %	Variación entre 0 % y -10 %	Variación entre 0 % y 10 %	Variación mayor al 20 %
--	=	++	n. d.
Variación entre -10 % y -20 %	Variación igual a 0 %	Variación entre 10 % y 20 %	No determinado

TUBÉRCULOS, RAÍCES Y PLÁTANOS

Plátano hartón verde a la baja

Esta semana cayeron los precios del plátano hartón verde en veinticinco de los treinta y cinco mercados en los que se comercializó. Los mayoristas informaron que se contó con un mayor nivel de abastecimiento procedente de Granada, Lejanías, Fuente de Oro (Meta), Yopal, Aguazul (Casanare), Tame, Saravena (Arauca), Moñitos, Tierralta (Córdoba) y San Juan de Urabá (Antioquia). En Bogotá y Villavicencio, por ejemplo, el descenso superó el 19%.

También bajaron las cotizaciones mayoristas de las papas capira, superior, parda pastusa, criolla limpia y nevada. En el caso de la papa capira, por ejemplo, el descenso del precio estuvo motivado por el mayor ingreso, ya que se realizaron más labores de recolección en Totoró (Cauca), Ipiales (Nariño), Marinilla, San Pedro de los Milagros, Rionegro, El Santuario, San Vicente Ferrer y La Unión (Antioquia). Este comportamiento se registró en veintiún de los veintiocho mercados en los que se vendió.

Asimismo, descendió el precio de la papa criolla limpia, esta vez en veinticinco de los cuarentaiún mercados en los que se negoció. Los comerciantes informaron que esto se dio por el inicio de las cosechas en Tuluá (Valle del Cauca), Sibaté, La Calera, Facatativá, Une, Cárquez, Chipaque, Fosca, Villapinzón (Cundinamarca), Ipiales, Túquerres (Nariño), Popayán (Cauca), La Unión (Antioquia), Ventaquemada, Soracá, Chíquiza, Samacá, Tunja, Belén (Boyacá), Mutiscua y Pamplona (Norte de Santander).

Igualmente, esta semana se registró una caída en las cotizaciones de la papa superior pues hubo mayores recolec-

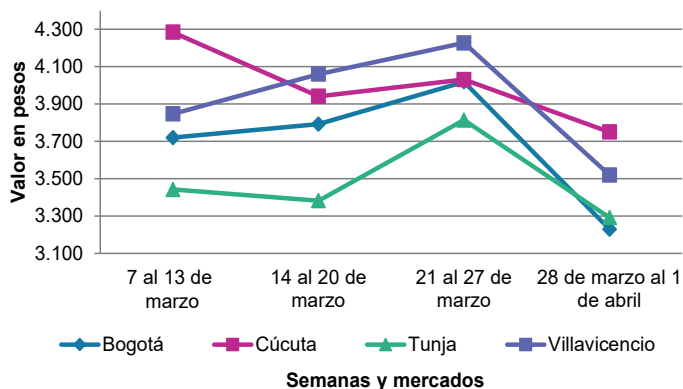
ciones del tubérculo en Túquerres, Ipiales, Puerres, Iles y Pasto (Nariño). La reducción se presentó en once de los catorce mercados en los que se vendió.

En el caso de la papa nevada, por su parte, el descenso del precio mayorista estuvo motivado por la mayor presencia de producto de primera calidad proveniente de Marinilla, Peñol, San Vicente Ferrer y El Santuario (Antioquia). El anterior comportamiento se registró en los nueve mercados en los que se vendió esta semana.

En cambio, subieron los precios de la arracacha amarilla y la yuca criolla. En el caso de la arracacha amarilla, por ejemplo, el alza se registró en doce de los diecinueve mercados en los que se vendió esta semana. Los comerciantes afirmaron que hubo menores recolecciones en Mutiscua, Pamplona, Cócota (Norte de Santander), Fosca, Funza, Fusagasugá, Chipaque, Quetame, Cárquez (Cundinamarca) y Cajamarca (Tolima).

Por último, se incrementó la cotización mayorista de la yuca criolla como consecuencia de la reducción en el abastecimiento, ante la presencia de lluvias, que retrasaron la recolección en Tibú (Norte de Santander), Tierralta, Canalete (Córdoba) y Betulia (Sucre). Este comportamiento se presentó en once de los quince mercados en los que se vendió durante la presente semana.

Gráfico 7. Comportamiento de los precios del plátano hartón verde
7 de marzo a 1 de abril de 2026



Fuente: DANE, SIPSA.

Cuadro 4. Mercados mayoristas. Precios de venta de tubérculos, raíces y plátanos
28 de marzo al 1 de abril de 2026

Productos y mercados	Pesos por kilogramo				Tendencia	Productos y mercados	Pesos por kilogramo				Tendencia
	Mínimo	Máximo	Medio				Mínimo	Máximo	Medio		
Arracacha amarilla						Papa capira (continuación)					
Arauca (Arauca)	4.000	4.400	4.200		+++	Ipiales (Nariño), Ipiales somos todos	1.200	1.300	1.267		=
Bogotá, D.C., Corabastos	2.667	3.667	3.036		+	La Ceja (Antioquia)	2.550	2.600	2.581		-
Bucaramanga, Centroabastos	1.600	1.800	1.667		+	La Unión (Antioquia)	2.000	2.300	2.175		-
Buenaventura (Valle del Cauca)	3.760	4.000	3.867		+	Manizales, Centro Galerías	1.720	1.760	1.747		-
Cali, Cavasa	3.167	3.333	3.264		+	Marinilla (Antioquia)	2.000	2.500	2.163		-
Cali, Santa Elena	3.667	3.667	3.667		-	Medellín, Central Mayorista de Antioquia	2.100	2.400	2.294		-
Chiquinquirá (Boyacá)	2.500	2.667	2.556		-	Medellín, Plaza Minorista "José María Villa"	2.200	2.500	2.319		-
Cúcuta, Cenabastos	2.400	3.000	2.511		++	Montería, Mercado del Sur	2.600	2.800	2.650		-
Duitama (Boyacá), Mercaplaza	3.000	3.333	3.222		-	Palmira (Valle del Cauca)	1.500	1.600	1.555		-
Florencia (Cauquetá)	2.880	3.000	2.947		++	Pasto, El Potrerillo	1.200	1.200	1.200		-
Ibagué, Plaza La 21	3.520	4.000	3.753		+++	Peñol (Antioquia)	2.200	2.600	2.363		-
Neiva, Surabastos	3.360	3.680	3.520		+	Pereira, La 41-Impala	1.600	1.800	1.725		+
Pamplona (Norte de Santander)	1.400	1.800	1.600		++	Pereira, Mercasa	1.500	1.600	1.563		-
Popayán, Plaza de mercado del barrio Bolívar	3.320	3.400	3.370		+	Popayán, Plaza de mercado del barrio Bolívar	1.160	1.200	1.180		+
San Gil (Santander)	3.360	3.440	3.387		-	Rionegro (Antioquia)	2.200	2.400	2.300		-
Tibasosa (Boyacá), Coomproriente	2.333	3.000	2.625		-	San Vicente Ferrer (Antioquia)	2.300	2.500	2.375		+
Tunja, Complejo de Servicios del Sur	2.667	3.000	2.931		-	Santa Bárbara (Antioquia)	2.600	2.700	2.650		=
Villavicencio, CAV	3.600	4.200	3.825		+	Sincelejo, Nuevo Mercado	2.500	2.600	2.550		-
Yopal (Casanare)	2.833	3.000	2.917		=	Sonsón (Antioquia)	2.000	2.200	2.100		-
Arracacha blanca						Tuluá (Valle del Cauca)	1.500	1.520	1.510		-
Armenia, Mercar	2.500	2.667	2.556		-	Túquerres (Nariño)	1.000	1.200	1.094		-
Cartago (Valle del Cauca)	3.083	3.333	3.194		-	Papa criolla limpia					
Ipiales (Nariño), Ipiales somos todos	1.800	2.000	1.900		++	Arauca (Arauca)	3.958	4.375	4.141		+
Manizales, Centro Galerías	3.468	4.032	3.770		-	Armenia, Mercar	3.333	3.667	3.426		-
Medellín, Central Mayorista de Antioquia	1.500	2.000	1.667		+	Barranquilla, Barranquillita	4.880	5.000	4.940		+
Medellín, Plaza Minorista "José María Villa"	2.800	3.200	2.956		+	Barranquilla, Granabastos	4.800	5.000	4.893		+
Pasto, El Potrerillo	2.000	2.200	2.150		-	Bogotá, D.C., Corabastos	4.444	5.333	4.889		-
Pereira, Mercasa	3.750	4.167	3.938		+	Bucaramanga, Centroabastos	4.400	4.800	4.600		++
San Vicente Ferrer (Antioquia)	1.500	1.625	1.563		+	Cali, Cavasa	2.800	3.200	3.000		-
Tuluá (Valle del Cauca)	3.250	3.500	3.361		-	Cali, Santa Elena	2.200	2.600	2.400		-
Ñame criollo						Cartagena, Bazurto	5.000	5.800	5.400		-
Montería, Mercado del Sur	2.000	2.400	2.175		+	Cartago (Valle del Cauca)	3.400	3.700	3.567		-
Sincelejo, Nuevo Mercado	2.600	2.800	2.650		+	Cúcuta, Cenabastos	3.600	4.600	4.081		+
Ñame diamante						Duitama (Boyacá), Mercaplaza	3.600	4.000	3.867		-
Montería, Mercado del Sur	1.400	1.500	1.438		+	El Carmen de Viboral (Antioquia)	3.000	3.200	3.100		-
Sincelejo, Nuevo Mercado	1.300	1.400	1.383		+	El Santuario (Antioquia)	3.400	4.300	3.850		++
Valledupar, Mercabastos	2.000	2.200	2.100		+	Florencia (Cauquetá)	2.800	3.000	2.867		-
Ñame espino						Ibagué, Plaza La 21	3.600	4.160	3.897		-
Cartagena, Bazurto	2.300	2.400	2.371		-	Ipiales (Nariño), Ipiales somos todos	2.400	2.600	2.533		-
Montería, Mercado del Sur	1.800	2.000	1.925		+	La Ceja (Antioquia)	3.800	4.000	3.900		-
Sincelejo, Nuevo Mercado	2.200	2.600	2.450		+	La Unión (Antioquia)	2.900	3.200	3.025		-
Valledupar, Mercabastos	2.600	2.700	2.650		-	La Unión (Nariño)	2.600	3.000	2.750		+
Papa capira						Manizales, Centro Galerías	3.750	4.375	4.038		-
Buenaventura (Valle del Cauca)	1.520	1.600	1.560		-	Marinilla (Antioquia)	3.000	4.400	3.638		+
Cali, Cavasa	1.300	1.400	1.350		-	Medellín, Central Mayorista de Antioquia	3.500	4.500	3.831		+
Cali, Santa Elena	1.500	1.600	1.548		-	Medellín, Plaza Minorista "José María Villa"	3.800	5.000	4.381		-
Cartago (Valle del Cauca)	1.280	1.300	1.290		-	Montería, Mercado del Sur	5.000	5.000	5.000		=
El Carmen de Viboral (Antioquia)	2.200	2.400	2.300		=	Neiva, Surabastos	3.400	4.000	3.783		-
El Santuario (Antioquia)	2.300	2.500	2.413		+	Pamplona (Norte de Santander)	4.000	4.400	4.150		+++
Ipiales (Nariño), Centro de acopio	1.000	1.100	1.050		-	Pereira, La 41-Impala	4.200	4.400	4.333		-

Cuadro 4. Mercados mayoristas. Precios de venta de tubérculos, raíces y plátanos (continuación)
28 de marzo al 1 de abril de 2026

Productos y mercados	Pesos por kilogramo				Tendencia	Productos y mercados	Pesos por kilogramo				Tendencia
	Mínimo	Máximo	Medio				Mínimo	Máximo	Medio		
Papa criolla limpia (continuación)						Papa parda pastusa (continuación)					
Pereira, Mercasa	3.800	4.400	4.127	-		Manizales, Centro Galerías	1.640	1.690	1.670	-	
Rionegro (Antioquia)	3.600	4.200	3.925	-		Pereira, Mercasa	1.240	1.360	1.313	=	
San Gil (Santander)	4.100	4.200	4.150	+		Popayán, Plaza de mercado del barrio Bolívar	2.000	2.000	2.000	+	
San Vicente Ferrer (Antioquia)	3.000	3.400	3.200	-		San Gil (Santander)	1.680	1.800	1.720	-	
Santa Marta (Magdalena)	4.800	5.000	4.900	+		Socorro (Santander)	1.800	1.800	1.800	+	
Sincelejo, Nuevo Mercado	5.000	5.000	5.000	-		Yopal (Casanare)	1.667	1.667	1.667	=	
Sonsón (Antioquia)	2.900	3.200	3.025	-		Papa Puracé					
Tibasosa (Boyacá), Coomproriente	4.000	4.400	4.250	++		La Unión (Antioquia)	1.780	1.900	1.845	-	
Tuluá (Valle del Cauca)	2.833	3.167	3.000	-		Montería, Mercado del Sur	2.500	2.600	2.550	-	
Tunja, Complejo de Servicios del Sur	3.400	4.000	3.692	-		Sincelejo, Nuevo Mercado	2.500	2.600	2.538	+	
Túquerres (Nariño)	2.000	2.400	2.225	-		Papa rubí					
Villavicencio, CAV	4.000	4.000	4.000	+		Pereira, La 41-Impala	1.700	1.800	1.725	+	
Yopal (Casanare)	4.792	5.000	4.896	=		Pereira, Mercasa	1.360	1.500	1.433	-	
Papa criolla sucia						Santa Marta (Magdalena)	1.800	1.900	1.863	+	
Bogotá, D.C., Corabastos	3.600	4.000	3.775	-		Sincelejo, Nuevo Mercado	1.700	1.800	1.717	++	
Cali, Cavasa	2.400	2.600	2.500	-		Tunja, Complejo de Servicios del Sur	1.000	1.100	1.075	++	
Chiquinquirá (Boyacá)	2.000	2.100	2.025	++		Papa R-12 negra					
Ipiates (Nariño), Centro de acopio	2.000	2.300	2.075	-		Bogotá, D.C., Corabastos	1.600	1.900	1.803	+	
Palmira (Valle del Cauca)	2.400	2.900	2.625	-		Cartago (Valle del Cauca)	1.300	1.320	1.310	-	
Pasto, El Potrerillo	1.600	2.000	1.750	-		Medellín, Central Mayorista de Antioquia	1.900	2.200	2.100	+	
Popayán, Plaza de mercado del barrio Bolívar	2.000	2.083	2.042	-		Papa sabanera					
Tunja, Complejo de Servicios del Sur	2.400	2.800	2.600	-		Bogotá, D.C., Corabastos	2.800	3.600	3.148	+	
Papa ICA-Huila						Papa superior					
La Unión (Nariño)	1.600	1.700	1.675	-		Bogotá, D.C., Corabastos	1.400	1.700	1.613	-	
Pasto, El Potrerillo	1.400	1.600	1.475	+		Chiquinquirá (Boyacá)	1.400	1.440	1.413	-	
Papa Morasurco						Cúcuta, Cenabastos	1.500	1.600	1.531	+	
La Unión (Nariño)	1.400	1.500	1.475	-		Duitama (Boyacá), Mercaplaza	1.400	1.500	1.467	-	
Pasto, El Potrerillo	1.200	1.400	1.300	-		Ibague, Plaza La 21	1.500	1.600	1.553	-	
Papa nevada						Ipiates (Nariño), Centro de acopio	1.000	1.100	1.075	-	
Cartago (Valle del Cauca)	3.760	3.800	3.780	-		Ipiates (Nariño), Ipiates somos todos	1.200	1.300	1.267	=	
El Carmen de Viboral (Antioquia)	2.600	2.800	2.700	n.d.		Neiva, Surabastos	1.600	1.700	1.623	-	
El Santuario (Antioquia)	2.400	2.600	2.500	-		Pamplona (Norte de Santander)	1.320	1.480	1.413	-	
Marinilla (Antioquia)	2.200	2.600	2.350	-		Pasto, El Potrerillo	1.000	1.200	1.138	-	
Medellín, Central Mayorista de Antioquia	2.500	3.300	2.838	-		Tibasosa (Boyacá), Coomproriente	1.500	1.500	1.500	+	
Peñol (Antioquia)	2.400	3.400	2.875	-		Tunja, Complejo de Servicios del Sur	1.300	1.400	1.343	-	
Pereira, Mercasa	4.800	5.200	5.067	-		Túquerres (Nariño)	1.000	1.200	1.100	-	
Rionegro (Antioquia)	3.000	3.500	3.200	-		Villavicencio, CAV	1.500	1.600	1.575	-	
San Vicente Ferrer (Antioquia)	2.500	3.000	2.750	-		Papa suprema					
Papa parda pastusa						Armenia, Mercar	1.400	1.640	1.520	-	
Arauca (Arauca)	1.700	1.900	1.785	-		Cali, Santa Elena	1.400	1.560	1.498	-	
Armenia, Mercar	1.400	1.640	1.520	-		Palmira (Valle del Cauca)	1.400	1.600	1.503	-	
Bogotá, D.C., Corabastos	1.400	1.700	1.613	-		Tuluá (Valle del Cauca)	1.480	1.540	1.507	-	
Bucaramanga, Centroabastos	1.600	1.600	1.600	+		Papa tocarreña					
Bucaramanga, Mercados del centro	1.600	1.800	1.733	-		Tunja, Complejo de Servicios del Sur	2.400	2.400	2.400	+	
Cali, Cavasa	1.300	1.400	1.358	-		Papa única					
Cartago (Valle del Cauca)	1.260	1.300	1.280	-		Barranquilla, Barranquillita	1.360	1.440	1.403	+	
Florencia (Caquetá)	1.200	1.300	1.233	-		Barranquilla, Granabastos	1.300	1.360	1.327	+	

Cuadro 4. Mercados mayoristas. Precios de venta de tubérculos, raíces y plátanos (continuación)
28 de marzo al 1 de abril de 2026

Productos y mercados	Pesos por kilogramo				Tendencia	Productos y mercados	Pesos por kilogramo				Tendencia
	Mínimo	Máximo	Medio				Mínimo	Máximo	Medio		
Papa única (continuación)						Plátano guineo (continuación)					
Bogotá, D.C., Corabastos	1.100	1.300	1.172	-		Santa Bárbara (Antioquia)	700	800	750	+	
Bucaramanga, Centroabastos	1.100	1.200	1.188	-		Sonsón (Antioquia)	900	1.000	950	=	
Buenaventura (Valle del Cauca)	1.200	1.300	1.253	-		Villavicencio, CAV	2.667	2.667	2.667	=	
Cali, Cavasa	1.000	1.100	1.058	-		Plátano hartón maduro					
Cali, Santa Elena	1.100	1.200	1.128	+		Armenia, Mercar	2.300	2.400	2.333	=	
Cartagena, Bazurto	1.300	1.400	1.343	+		Bogotá, D.C., Corabastos	3.000	3.750	3.219	-	
Cartago (Valle del Cauca)	1.060	1.100	1.087	-		Cúcuta, Cenabastos	3.000	4.000	3.611	-	
Cúcuta, Cenabastos	1.000	1.400	1.257	++		Ibagué, Plaza La 21	2.400	3.000	2.731	+	
Ipiales (Nariño), Centro de acopio	700	800	763	-		Medellín, Central Mayorista de Antioquia	2.200	2.700	2.431	-	
La Unión (Nariño)	1.100	1.200	1.150	-		Medellín, Plaza Minorista "José María Villa"	2.000	2.500	2.225	-	
Manizales, Centro Galerías	1.300	1.300	1.300	-		Neiva, Surabastos	2.400	2.500	2.433	+	
Neiva, Surabastos	1.260	1.360	1.303	+		Pereira, La 41-Impala	2.000	2.400	2.200	-	
Pamplona (Norte de Santander)	1.080	1.100	1.093	-		Pereira, Mercasa	2.000	2.400	2.233	-	
Pasto, El Potrerillo	900	1.000	953	-		Tunja, Complejo de Servicios del Sur	3.100	3.500	3.292	-	
Pereira, La 41-Impala	1.500	1.520	1.505	++		Plátano hartón verde					
Pereira, Mercasa	1.240	1.400	1.305	+		Arauca (Arauca)	3.800	5.000	4.275	-	
Popayán, Plaza de mercado del barrio Bolívar	1.200	1.240	1.220	+		Armenia, Mercar	2.600	2.700	2.667	=	
Tunja, Complejo de Servicios del Sur	1.000	1.100	1.025	+		Armenia, Retiro	2.300	2.700	2.500	-	
Valledupar, Mercabastos	1.200	1.300	1.267	-		Barranquilla, Barranquillita	3.300	3.600	3.400	+	
Valledupar, Mercado Nuevo	1.400	1.400	1.400	+		Bogotá, D.C., Corabastos	3.000	3.750	3.219	-	
Plátano comino						Bucaramanga, Centroabastos	4.000	5.200	4.400	-	
Medellín, Central Mayorista de Antioquia	1.700	2.000	1.892	-		Cali, Cavasa	2.500	2.500	2.500	-	
Rionegro (Antioquia)	2.500	3.000	2.763	-		Cali, Santa Elena	2.300	2.500	2.438	-	
Plátano dominico hartón maduro						Cartagena, Bazurto	2.400	3.000	2.681	-	
Manizales, Centro Galerías	2.600	2.800	2.700	-		Chiquinquirá (Boyacá)	3.250	3.350	3.283	-	
Pereira, La 41-Impala	2.000	2.400	2.200	-		Cúcuta, Cenabastos	3.000	4.000	3.597	-	
Pereira, Mercasa	2.000	2.400	2.233	-		Duitama (Boyacá), Mercaplaza	3.000	3.250	3.188	-	
Plátano dominico hartón verde						Florencia (Cauquetá)	2.300	2.400	2.333	-	
Armenia, Retiro	2.000	2.400	2.183	-		Ibagué, Plaza La 21	2.400	3.000	2.731	+	
Cartago (Valle del Cauca)	2.100	2.300	2.200	-		La Ceja (Antioquia)	3.100	3.200	3.150	+	
Manizales, Centro Galerías	2.600	2.800	2.700	-		Medellín, Central Mayorista de Antioquia	2.200	2.700	2.431	-	
Pereira, La 41-Impala	2.000	2.400	2.200	-		Medellín, Plaza Minorista "José María Villa"	2.000	2.500	2.225	-	
Pereira, Mercasa	2.000	2.400	2.233	-		Montería, Mercado del Sur	2.000	2.125	2.016	-	
Plátano dominico verde						Neiva, Surabastos	2.400	2.500	2.433	+	
Medellín, Central Mayorista de Antioquia	1.500	1.900	1.663	-		Palmira (Valle del Cauca)	2.400	2.600	2.500	-	
Santa Bárbara (Antioquia)	1.200	1.400	1.300	-		Pamplona (Norte de Santander)	3.000	3.500	3.125	-	
Sonsón (Antioquia)	1.200	1.300	1.263	-		Pereira, La 41-Impala	2.000	2.400	2.200	-	
Plátano guineo						Pereira, Mercasa	2.000	2.400	2.233	-	
Bogotá, D.C., Corabastos	2.000	2.700	2.379	+		Rionegro (Antioquia)	2.800	3.000	2.963	-	
Cartago (Valle del Cauca)	1.900	2.000	1.975	-		San Gil (Santander)	1.600	1.600	1.600	-	
La Ceja (Antioquia)	900	1.000	925	-		Santa Bárbara (Antioquia)	1.700	1.800	1.750	-	
Medellín, Central Mayorista de Antioquia	1.000	1.200	1.088	+		Santa Marta (Magdalena)	3.100	3.200	3.158	+	
Medellín, Plaza Minorista "José María Villa"	700	1.000	913	=		Sincelejo, Nuevo Mercado	2.295	2.295	2.295	=	
Neiva, Surabastos	1.500	1.500	1.500	=		Socorro (Santander)	1.200	1.600	1.467	-	
Peñol (Antioquia)	1.000	1.200	1.075	-		Tibasosa (Boyacá), Coomproriente	3.250	3.750	3.500	+	
Rionegro (Antioquia)	1.200	1.400	1.313	-		Tuluá (Valle del Cauca)	3.000	3.100	3.075	+	
						Tunja, Complejo de Servicios del Sur	3.100	3.500	3.292	-	
						Valledupar, Mercabastos	2.700	3.000	2.850	-	
						Villavicencio, CAV	3.040	3.760	3.390	-	
						Yopal (Casanare)	3.440	3.440	3.440	+	

Cuadro 4. Mercados mayoristas. Precios de venta de tubérculos, raíces y plátanos (conclusión)
28 de marzo al 1 de abril de 2026

Productos y mercados	Pesos por kilogramo				Tendencia	Productos y mercados	Pesos por kilogramo				Tendencia			
	Mínimo	Máximo	Medio	Precios			Mínimo	Máximo	Medio	Precios				
Plátano hartón verde ecuatoriano						Yuca criolla (continuación)								
Bogotá, D.C., Corabastos	2.000	2.667	2.303		-	Pamplona (Norte de Santander)	3.571	3.571	3.571		+			
Ipiales (Nariño), Ipiales somos todos	1.433	1.533	1.489		-	Rionegro (Antioquia)	2.800	3.200	3.025		+			
Pasto, El Potrerillo	1.667	1.833	1.738		-	Sincelejo, Nuevo Mercado	1.625	1.750	1.703		+			
Popayán, Plaza de mercado del barrio Bolívar	2.333	2.400	2.350		+	Socorro (Santander)	1.900	2.000	1.950		+			
Túquerres (Nariño)	1.500	1.667	1.611		+	Valledupar, Mercabastos	2.000	2.000	2.000		+			
Plátano hartón verde Eje Cafetero						Yuca ICA								
Medellín, Central Mayorista de Antioquia	3.200	3.300	3.250		-	Armenia, Mercar	2.400	2.400	2.400		=			
Plátano hartón verde llanero						Armenia, Retiro					2.320	2.400	2.360	-
Bogotá, D.C., Corabastos	4.000	5.500	4.503		-	Buenaventura (Valle del Cauca)	2.800	3.040	2.947		+			
Ulluco						Cali, Cavasa					2.400	2.600	2.475	+
Buenaventura (Valle del Cauca)	5.000	5.200	5.067		-	Cali, Santa Elena	2.680	2.800	2.735		+			
Cali, Cavasa	4.333	4.500	4.431		-	Cartago (Valle del Cauca)	2.400	2.560	2.480		-			
Ipiales (Nariño), Ipiales somos todos	3.667	4.000	3.833		=	Florencia (Caquetá)	2.160	2.240	2.203		-			
Popayán, Plaza de mercado del barrio Bolívar	2.500	2.667	2.542		-	La Unión (Nariño)	2.600	3.000	2.800		+			
Túquerres (Nariño)	2.167	2.667	2.354		+	Manizales, Centro Galerías	3.000	3.000	3.000		+			
Yuca chirosa						Neiva, Surabastos					4.800	5.200	5.033	+
Ibagué, Plaza La 21	3.000	3.667	3.333		-	Palmira (Valle del Cauca)	2.000	2.240	2.150		+			
Yuca criolla						Pasto, El Potrerillo					2.667	2.833	2.813	+
Arauca (Arauca)	2.857	3.143	2.929		+	Pereira, La 41-Impala	2.600	2.800	2.700		-			
Barranquilla, Barranquillita	2.100	2.125	2.117		-	Pereira, Mercasa	2.800	3.040	2.930		+			
Barranquilla, Granabastos	1.925	2.050	1.979		+	Popayán, Plaza de mercado del barrio Bolívar	1.400	1.417	1.413		-			
Bucaramanga, Centroabastos	2.619	3.095	2.827		+	Tuluá (Valle del Cauca)	2.960	3.040	3.000		-			
Cartagena, Bazurto	2.000	2.000	2.000		+	Yuca llanera								
Cúcuta, Cenabastos	2.600	3.000	2.800		+	Bogotá, D.C., Corabastos	4.000	5.333	4.354		+			
La Ceja (Antioquia)	3.200	3.280	3.250		+	Chiquinquirá (Boyacá)	4.000	4.333	4.111		+			
Medellín, Central Mayorista de Antioquia	3.000	3.400	3.175		-	Duitama (Boyacá), Mercaplaza	3.333	3.667	3.444		=			
Medellín, Plaza Minorista "José María Villa"	3.200	3.400	3.298		-	Tibasosa (Boyacá), Coomproriente	3.500	4.000	3.813		+			
Montería, Mercado del Sur	1.375	1.750	1.588		-	Tunja, Complejo de Servicios del Sur	3.933	4.333	4.093		-			
						Villavicencio, CAV	4.000	4.333	4.083		-			
						Yopal (Casanare)	3.000	3.000	3.000		=			

TENDENCIAS

---	-	+	+++
Variación mayor al -20 %	Variación entre 0 % y -10 %	Variación entre 0 % y 10 %	Variación mayor al 20 %
--	=	++	n. d.
Variación entre -10 % y -20 %	Variación igual a 0 %	Variación entre 10 % y 20 %	No determinado

GRANOS, CÁRNICOS Y PROCESADOS

Aumentó la demanda de la cachama

Durante la presente semana se incrementaron los precios de la cachama de cultivo fresca en nueve de los doce mercados donde se comercializó. Según los comerciantes, se registró una mayor demanda por la celebración de la Semana Santa, a lo que se sumó el ingreso de producto desde EL Zulia (Norte de Santander), Florencia (Caquetá) y Hobo (Huila). En Cúcuta y Florencia, por ejemplo, el aumento superó el 16%.

También subieron los precios de los huevos rojos AA y extra. En el caso del tipo AA, el aumento se presentó en catorce de los veintitrés mercados en los que se vendió. Este comportamiento se registró ante la menor producción en las granjas avícolas establecidas en Chinácota (Norte de Santander) y Montenegro (Quindío).

Asimismo, aumentaron las cotizaciones mayoristas del queso doble crema pues, afirmaron los comerciantes, hubo más demanda del producto oriundo de Saravena (Arauca), Pasto (Nariño) y Toledo (Norte de

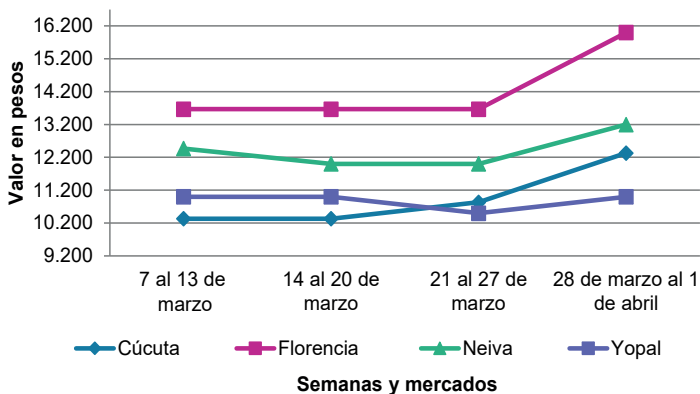


Fuente: https://croper.com/products/5814-cachama-x-kg?srlid=AfmBOor_CIDiqx4e-EOaDEKEoWHjVodS-jpI02YQrgMeP6dQZSs5214fE

Santander). El alza se presentó en once de los diecinueve mercados en los que se vendió esta semana.

Por último, se presentó un alza de los precios de los lomitos de atún en lata en once de los veintidós mercados en los que se negoció. Los mayoristas afirmaron que esto se debió a que disminuyó la producción por los mayores costos de los insumos para su elaboración.

Gráfico 8. Comportamiento de los precios de la cachama de cultivo fresca
7 de marzo a 1 de abril de 2026



Fuente: DANE, SPSA.

Cuadro 5. Mercados mayoristas. Precios de venta de granos y cereales
28 de marzo al 1 de abril de 2026

Productos y mercados	Pesos por kilogramo				Tendencia	Productos y mercados	Pesos por kilogramo				Tendencia
	Mínimo	Máximo	Medio				Mínimo	Máximo	Medio		
Arroz blanco importado						Arroz excelso (continuación)					
Pasto, El Potrerillo	3.600	3.667	3.617		-	Santa Marta (Magdalena)	3.440	3.696	3.539		=
Arroz de primera						Sincelejo, Nuevo Mercado	3.600	3.680	3.636		+
Armenia, Mercar	3.560	3.600	3.580		=	Valledupar, Mercado Nuevo	3.200	3.440	3.360		=
Barranquilla, Barranquillita	3.333	3.378	3.354		-	Arroz sopa cristal					
Barranquilla, Granabastos	3.338	3.391	3.367		-	Bogotá, D.C., Corabastos	2.480	3.200	2.908		+
Bogotá, D.C., Corabastos	2.960	3.200	3.050		-	Bogotá, D.C., Paloquemao	2.800	3.360	3.040		-
Bogotá, D.C., Paloquemao	3.840	4.480	4.120		+	Bucaramanga, Centroabastos	1.960	2.160	2.040		-
Bogotá, D.C., Plaza España	3.200	3.720	3.532		-	Bucaramanga, Mercados del centro	2.064	2.160	2.112		=
Bogotá, D.C., Plaza Las Flores	3.200	3.280	3.240		+	Arveja amarilla seca importada					
Bucaramanga, Mercados del centro	3.760	3.840	3.800		=	Bogotá, D.C., Corabastos	3.136	3.840	3.494		-
Buenaventura (Valle del Cauca)	3.600	3.680	3.645		+	Bogotá, D.C., Paloquemao	4.800	6.000	5.500		+
Cali, La Floresta	3.000	3.720	3.367		-	Bucaramanga, Centroabastos	3.478	3.957	3.742		=
Cali, Santa Elena	2.900	3.640	3.277		-	Cúcuta, Cenabastos	3.200	3.340	3.280		+
Cali, Siloé	3.300	3.840	3.590		+	Cúcuta, La Nueva Sexta	3.500	4.400	3.967		+
Cartagena, Bazurto	3.422	3.467	3.444		=	Ibagué, Plaza La 21	3.000	3.060	3.030		++
Cartago (Valle del Cauca)	3.200	3.440	3.347		-	Pamplona (Norte de Santander)	3.913	3.913	3.913		=
Cúcuta, Cenabastos	3.467	3.900	3.656		+	Arveja verde seca importada					
Cúcuta, La Nueva Sexta	3.533	3.633	3.567		=	Armenia, Mercar	4.714	4.846	4.780		=
Florencia (Caquetá)	4.160	4.240	4.213		-	Bogotá, D.C., Corabastos	3.300	3.560	3.445		-
Manizales, Centro Galerías	4.320	4.360	4.335		+	Bogotá, D.C., Paloquemao	4.800	6.000	5.500		++
Medellín, Central Mayorista de Antioquia	3.440	3.520	3.490		-	Bogotá, D.C., Plaza España	3.768	4.388	4.039		+
Medellín, Plaza Minorista "José María Villa"	3.520	3.600	3.560		=	Bucaramanga, Centroabastos	3.478	3.870	3.713		+
Montería, Mercado del Sur	2.889	2.978	2.922		-	Bucaramanga, Mercados del centro	3.913	3.913	3.913		=
Neiva, Surabastos	3.360	3.400	3.387		=	Buenaventura (Valle del Cauca)	3.600	3.680	3.653		+
Palmira (Valle del Cauca)	3.200	3.640	3.418		-	Cali, La Floresta	4.320	4.480	4.400		-
Pamplona (Norte de Santander)	3.533	3.600	3.567		=	Cali, Santa Elena	4.320	4.480	4.400		+
Pasto, El Potrerillo	4.160	4.400	4.267		=	Cali, Siloé	4.560	4.800	4.720		+
Pereira, Mercasa	3.519	3.999	3.746		=	Cartagena, Bazurto	4.000	4.500	4.375		-
Popayán, Plaza de mercado del barrio Bolívar	2.828	2.876	2.851		-	Cúcuta, Cenabastos	3.400	3.980	3.660		=
Santa Marta (Magdalena)	2.756	2.914	2.857		=	Cúcuta, La Nueva Sexta	3.500	4.400	3.967		+
Sincelejo, Nuevo Mercado	2.680	2.720	2.703		+	Manizales, Centro Galerías	4.714	4.714	4.714		+
Tunja, Complejo de Servicios del Sur	2.900	3.200	3.050		-	Medellín, Central Mayorista de Antioquia	3.520	3.600	3.580		=
Valledupar, Mercado Nuevo	2.600	2.800	2.713		=	Medellín, Plaza Minorista "José María Villa"	3.520	3.680	3.600		+
Villavicencio, CAV	3.512	3.600	3.538		=	Palmira (Valle del Cauca)	5.800	6.000	5.900		-
Arroz de segunda						Pamplona (Norte de Santander)	3.913	3.913	3.913		=
Barranquilla, Barranquillita	3.000	3.022	3.007		-	Pasto, El Potrerillo	2.880	3.040	2.940		-
Barranquilla, Granabastos	3.069	3.093	3.080		-	Pereira, Mercasa	3.740	4.000	3.870		=
Bogotá, D.C., Corabastos	2.440	2.820	2.618		+	Popayán, Plaza de mercado del barrio Bolívar	3.920	4.000	3.973		=
Bogotá, D.C., Paloquemao	3.680	4.160	3.920		+	Santa Marta (Magdalena)	4.041	5.077	4.458		-
Bogotá, D.C., Plaza España	2.800	3.568	3.266		+	Tunja, Complejo de Servicios del Sur	4.600	4.800	4.700		=
Cartagena, Bazurto	2.778	2.889	2.850		-	Valledupar, Mercado Nuevo	5.000	5.000	5.000		=
Arroz excelso						Villavicencio, CAV	3.652	4.609	4.152		=
Barranquilla, Barranquillita	3.760	3.840	3.800		-	Cuchuco de cebada					
Barranquilla, Granabastos	3.752	3.864	3.803		+	Bogotá, D.C., Corabastos	3.700	3.840	3.805		-
Bucaramanga, Centroabastos	3.680	3.744	3.701		=	Bogotá, D.C., Paloquemao	4.400	6.000	5.250		+
Cartagena, Bazurto	3.440	3.760	3.620		-	Bogotá, D.C., Plaza España	4.000	5.000	4.425		-
Ibagué, Plaza La 21	3.344	3.360	3.355		+	Bucaramanga, Centroabastos	3.744	4.000	3.915		+
Montería, Mercado del Sur	3.600	3.920	3.780		=	Bucaramanga, Mercados del centro	4.000	4.000	4.000		=

Cuadro 5. Mercados mayoristas. Precios de venta de granos y cereales (continuación)
28 de marzo al 1 de abril de 2026

Productos y mercados	Pesos por kilogramo				Tendencia	Productos y mercados	Pesos por kilogramo				Tendencia
	Mínimo	Máximo	Medio				Mínimo	Máximo	Medio		
Cuchuco de maíz						Frijol cargamanto blanco (continuación)					
Bogotá, D.C., Corabastos	3.344	4.000	3.536	-		Peñol (Antioquia)	12.500	13.000	12.750	-	
Bogotá, D.C., Paloquemao	4.400	6.000	5.200	++		San Vicente Ferrer (Antioquia)	12.500	13.000	12.725	+	
Bogotá, D.C., Plaza España	3.800	4.400	4.175	+		Frijol cargamanto rojo					
Bucaramanga, Centroabastos	3.744	4.000	3.915	+		Armenia, Mercar	12.379	12.996	12.687	=	
Bucaramanga, Mercados del centro	4.000	4.000	4.000	=		Bogotá, D.C., Corabastos	10.100	10.600	10.427	+	
Cali, La Floresta	2.300	2.400	2.367	-		Bogotá, D.C., Paloquemao	12.800	14.000	13.310	+	
Cali, Santa Elena	2.200	2.400	2.300	-		Bogotá, D.C., Plaza España	11.250	12.160	11.853	+	
Cali, Siloé	2.400	2.600	2.467	-		Bogotá, D.C., Plaza Las Flores	10.800	12.640	11.620	-	
Cartago (Valle del Cauca)	2.288	2.400	2.363	-		Cartago (Valle del Cauca)	10.920	11.360	11.107	-	
Florencia (Cauquetá)	3.200	3.400	3.320	-		El Carmen de Viboral (Antioquia)	10.000	10.000	10.000	+	
Ibagué, Plaza La 21	2.736	2.768	2.757	-		Ibagué, Plaza La 21	10.580	10.640	10.605	-	
Montería, Mercado del Sur	2.000	2.200	2.115	-		Manizales, Centro Galerías	12.599	12.599	12.599	-	
Popayán, Plaza de mercado del barrio Bolívar	2.640	2.800	2.715	=		Marinilla (Antioquia)	9.500	10.000	9.750	=	
Sincelejo, Nuevo Mercado	2.800	3.000	2.900	=		Medellín, Central Mayorista de Antioquia	10.500	11.000	10.750	=	
						Medellín, Plaza Minorista "José María Villa"	10.500	11.000	10.750	-	
						Peñol (Antioquia)	10.000	10.500	10.250	-	
						Pereira, Mercasa	11.510	12.990	12.250	=	
						San Vicente Ferrer (Antioquia)	10.000	10.500	10.325	+	
						Villavicencio, CAV	11.652	12.296	11.878	=	
Frijol bolón						Frijol nima calima					
Armenia, Mercar	16.934	17.621	17.278	-		Armenia, Mercar	10.132	10.432	10.282	++	
Bogotá, D.C., Corabastos	13.800	15.000	14.510	+		Bogotá, D.C., Corabastos	7.200	8.100	7.775	+	
Bogotá, D.C., Paloquemao	15.200	16.800	16.300	+		Bogotá, D.C., Paloquemao	8.400	9.600	9.100	n.d.	
Bogotá, D.C., Plaza España	14.800	18.008	16.246	-		Bogotá, D.C., Plaza España	7.840	8.800	8.460	+	
Bogotá, D.C., Plaza Las Flores	14.000	15.200	14.700	-		Bogotá, D.C., Plaza Las Flores	8.480	9.600	9.080	-	
Cartago (Valle del Cauca)	15.200	15.200	15.200	+		Cartago (Valle del Cauca)	8.160	8.640	8.336	-	
Pereira, Mercasa	16.120	17.250	16.685	=		Florencia (Cauquetá)	8.800	8.960	8.907	-	
Popayán, Plaza de mercado del barrio Bolívar	8.480	8.800	8.592	+		Manizales, Centro Galerías	8.722	8.722	8.722	-	
Tunja, Complejo de Servicios del Sur	13.920	14.080	14.000	+		Medellín, Central Mayorista de Antioquia	7.000	7.500	7.250	=	
Villavicencio, CAV	15.043	18.174	16.701	=		Neiva, Surabastos	7.680	8.800	8.293	+	
Frijol cabeza negra importado						Frijol palomito importado					
Barranquilla, Barranquillita	5.400	5.490	5.457	-		Barranquilla, Barranquillita	7.050	7.100	7.083	+	
Cartagena, Bazurto	6.000	7.000	6.625	=		Barranquilla, Granabastos	6.800	7.000	6.867	+	
Santa Marta (Magdalena)	5.727	6.800	6.145	=		Cartagena, Bazurto	8.000	8.500	8.125	=	
Frijol cabeza negra nacional						Santa Marta (Magdalena)	7.045	8.091	7.605	=	
Barranquilla, Granabastos	5.100	5.300	5.167	+		Frijol radical					
Montería, Mercado del Sur	5.000	6.000	5.525	+		Bogotá, D.C., Corabastos	8.300	8.440	8.380	+	
Sincelejo, Nuevo Mercado	4.000	5.200	4.650	-		Bogotá, D.C., Plaza España	7.840	8.800	8.372	+	
Valledupar, Mercado Nuevo	5.000	6.000	5.667	=		Bucaramanga, Centroabastos	8.522	9.043	8.820	=	
Frijol calima						Medellín, Central Mayorista de Antioquia	6.500	7.000	6.750	=	
Buenaventura (Valle del Cauca)	6.856	7.032	6.923	+		Frijol Uribe rosado					
Cali, La Floresta	7.600	7.800	7.733	+		Cartago (Valle del Cauca)	10.080	10.312	10.196	-	
Cali, Santa Elena	7.760	8.000	7.867	=		Pereira, Mercasa	10.480	11.050	10.765	=	
Cali, Siloé	8.400	8.800	8.587	+		Frijol Zaragoza					
Palmira (Valle del Cauca)	8.400	8.400	8.400	=		Barranquilla, Barranquillita	6.900	7.000	6.950	-	
Popayán, Plaza de mercado del barrio Bolívar	7.664	7.896	7.800	=		Barranquilla, Granabastos	6.200	6.300	6.267	+	
Frijol cargamanto blanco						Cartagena, Bazurto	7.500	8.000	7.875	=	
El Carmen de Viboral (Antioquia)	13.500	14.000	13.750	+		Cúcuta, Cenabastos	6.000	8.000	7.000	=	
Marinilla (Antioquia)	12.000	12.500	12.250	-							
Medellín, Central Mayorista de Antioquia	13.500	14.000	13.825	=							
Medellín, Plaza Minorista "José María Villa"	13.500	14.000	13.750	+							

Cuadro 5. Mercados mayoristas. Precios de venta de granos y cereales (continuación)
28 de marzo al 1 de abril de 2026

Productos y mercados	Pesos por kilogramo				Tendencia	Productos y mercados	Pesos por kilogramo				Tendencia
	Mínimo	Máximo	Medio				Mínimo	Máximo	Medio		
Frijol Zaragoza (continuación)						Lenteja importada (continuación)					
Cúcuta, La Nueva Sexta	7.000	8.000	7.667	+		Pamplona (Norte de Santander)	6.957	6.957	6.957	=	
Montería, Mercado del Sur	7.800	8.000	7.900	=		Pasto, El Potrerillo	3.200	3.520	3.280	-	
Santa Marta (Magdalena)	7.636	9.727	8.512	-		Pereira, Mercasa	5.880	5.890	5.885	=	
Sincelejo, Nuevo Mercado	6.000	6.400	6.100	=		Popayán, Plaza de mercado del barrio Bolívar	5.928	6.280	6.069	=	
Valledupar, Mercado Nuevo	8.000	8.000	8.000	=		Santa Marta (Magdalena)	5.709	6.500	6.039	-	
Garbanzo importado						Sincelejo, Nuevo Mercado	4.000	4.400	4.300	+	
Armenia, Mercar	6.608	7.269	6.975	=		Tunja, Complejo de Servicios del Sur	6.600	6.600	6.600	=	
Bogotá, D.C., Corabastos	8.400	8.700	8.525	+		Valledupar, Mercado Nuevo	6.000	7.000	6.333	=	
Bogotá, D.C., Paloquemao	10.400	12.000	11.400	+		Villavicencio, CAV	4.609	7.130	5.457	=	
Bogotá, D.C., Plaza España	8.212	9.600	8.943	+		Maíz amarillo cáscara					
Bogotá, D.C., Plaza Las Flores	9.600	12.000	10.533	+		Bogotá, D.C., Corabastos	1.400	1.583	1.483	-	
Bucaramanga, Centroabastos	5.765	6.261	5.951	-		Bogotá, D.C., Paloquemao	2.400	2.800	2.550	+	
Bucaramanga, Mercados del centro	5.652	5.652	5.652	=		Bogotá, D.C., Plaza España	1.858	2.000	1.925	+	
Cartago (Valle del Cauca)	5.488	5.520	5.504	-		Manizales, Centro Galerías	2.240	2.240	2.240	-	
Cúcuta, Cenabastos	4.900	6.700	5.600	+		Medellín, Central Mayorista de Antioquia	2.100	2.200	2.150	+	
Cúcuta, La Nueva Sexta	6.000	7.000	6.667	+		Medellín, Plaza Minorista "José María Villa"	1.750	1.900	1.838	-	
Medellín, Central Mayorista de Antioquia	4.960	5.040	4.990	=		Montería, Mercado del Sur	1.760	1.900	1.815	-	
Medellín, Plaza Minorista "José María Villa"	4.800	4.960	4.870	-		Neiva, Surabastos	1.800	1.900	1.867	=	
Neiva, Surabastos	6.000	6.000	6.000	=		Sincelejo, Nuevo Mercado	1.600	1.680	1.635	+	
Pamplona (Norte de Santander)	5.478	5.652	5.565	=		Valledupar, Mercado Nuevo	1.700	1.800	1.767	+	
Pereira, Mercasa	6.480	6.830	6.655	=		Maíz amarillo cáscara importado					
Tunja, Complejo de Servicios del Sur	9.000	9.200	9.100	=		Medellín, Central Mayorista de Antioquia	1.340	1.400	1.385	=	
Villavicencio, CAV	4.800	6.800	5.700	=		Maíz amarillo trillado					
Lenteja importada						Barranquilla, Barranquillita	2.250	2.300	2.279	-	
Arauca (Arauca)	5.600	6.133	5.867	=		Barranquilla, Granabastos	2.285	2.308	2.295	+	
Armenia, Mercar	4.405	4.617	4.511	-		Bogotá, D.C., Plaza España	2.338	3.104	2.681	n.d.	
Barranquilla, Barranquillita	5.000	5.100	5.033	-		Cali, La Floresta	2.400	2.400	2.400	=	
Barranquilla, Granabastos	4.800	5.000	4.933	-		Cali, Santa Elena	2.200	2.200	2.200	-	
Bogotá, D.C., Paloquemao	5.600	6.800	6.160	-		Cali, Siloé	2.600	2.600	2.600	+	
Bogotá, D.C., Plaza España	4.274	5.000	4.677	+		Cartagena, Bazurto	2.300	2.500	2.375	=	
Bogotá, D.C., Plaza Las Flores	6.000	6.800	6.200	-		Medellín, Central Mayorista de Antioquia	2.300	2.400	2.350	+	
Bucaramanga, Centroabastos	4.522	5.565	5.038	+		Medellín, Plaza Minorista "José María Villa"	2.400	2.500	2.450	=	
Bucaramanga, Mercados del centro	4.696	5.217	4.957	=		Montería, Mercado del Sur	2.000	2.200	2.100	-	
Buenaventura (Valle del Cauca)	4.504	4.640	4.568	+		Pereira, Mercasa	2.680	2.910	2.795	=	
Cali, La Floresta	4.600	4.800	4.667	-		Santa Marta (Magdalena)	2.354	2.596	2.454	=	
Cali, Santa Elena	4.800	4.960	4.853	-		Sincelejo, Nuevo Mercado	2.000	2.000	2.000	-	
Cali, Siloé	6.000	6.400	6.133	+		Maíz blanco cáscara					
Cartagena, Bazurto	6.000	7.000	6.625	=		Medellín, Central Mayorista de Antioquia	1.480	1.600	1.533	=	
Cartago (Valle del Cauca)	5.280	5.400	5.340	-		Maíz blanco retrillado					
Cúcuta, Cenabastos	4.000	6.400	4.800	=		Cartago (Valle del Cauca)	2.240	2.330	2.270	+	
Cúcuta, La Nueva Sexta	5.667	7.000	6.500	+		Maíz blanco trillado					
Florencia (Caquetá)	6.400	6.800	6.533	-		Armenia, Mercar	2.200	2.320	2.260	=	
Ibagué, Plaza La 21	3.800	3.960	3.875	-		Barranquilla, Barranquillita	2.425	2.450	2.442	-	
Manizales, Centro Galerías	6.167	6.167	6.167	-		Barranquilla, Granabastos	2.180	2.208	2.191	+	
Medellín, Central Mayorista de Antioquia	4.720	4.800	4.760	=		Bogotá, D.C., Corabastos	2.120	2.200	2.155	-	
Medellín, Plaza Minorista "José María Villa"	4.720	4.800	4.770	+		Bogotá, D.C., Paloquemao	2.400	3.040	2.800	-	
Montería, Mercado del Sur	4.800	5.000	4.950	=		Bogotá, D.C., Plaza España	2.412	3.312	2.771	+	
Neiva, Surabastos	4.800	5.200	5.000	=							
Palmira (Valle del Cauca)	7.600	7.600	7.600	-							

PRECIOS MAYORISTAS

Cuadro 5. Mercados mayoristas. Precios de venta de granos y cereales (conclusión)
28 de marzo al 1 de abril de 2026

Productos y mercados	Pesos por kilogramo				Tendencia	Productos y mercados	Pesos por kilogramo				Tendencia
	Mínimo	Máximo	Medio	Precios			Mínimo	Máximo	Medio	Precios	
Maíz blanco trillado (continuación)						Maíz blanco trillado (continuación)					
Cali, La Floresta	2.500	2.600	2.533		=	Sincelejo, Nuevo Mercado	2.111	2.222	2.148		=
Cali, Santa Elena	2.400	2.400	2.400		-	Tunja, Complejo de Servicios del Sur	2.400	2.600	2.500		=
Cali, Siloé	2.500	2.600	2.533		+	Valledupar, Mercado Nuevo	2.200	2.200	2.200		=
Cartagena, Bazurto	2.750	2.875	2.794		=	Villavicencio, CAV	2.180	2.380	2.287		=
Cartago (Valle del Cauca)	2.200	2.360	2.253		+						
Cúcuta, Cenabastos	2.300	2.600	2.473		=	Maíz pira					
Cúcuta, La Nueva Sexta	2.600	3.000	2.800		=	Bogotá, D.C., Corabastos	3.836	4.000	3.949		+
Florencia (Caquetá)	2.200	2.300	2.233		-	Bogotá, D.C., Paloquemao	5.200	5.600	5.440		-
Ibagué, Plaza La 21	1.680	1.740	1.710		-	Bogotá, D.C., Plaza España	3.524	4.000	3.859		+
Manizales, Centro Galerías	2.720	2.720	2.720		-	Bucaramanga, Centroabastos	4.022	5.217	4.514		-
Medellín, Central Mayorista de Antioquia	2.000	2.100	2.050		=	Bucaramanga, Mercados del centro	3.913	3.913	3.913		=
Medellín, Plaza Minorista "José María Villa"	2.400	2.500	2.450		=	Cúcuta, Cenabastos	3.200	3.400	3.293		+
Montería, Mercado del Sur	2.200	2.300	2.250		+	Cúcuta, La Nueva Sexta	3.500	4.200	3.733		-
Neiva, Surabastos	2.160	2.200	2.173		=	Medellín, Central Mayorista de Antioquia	3.600	3.680	3.630		=
Palmira (Valle del Cauca)	2.320	2.360	2.340		-	Medellín, Plaza Minorista "José María Villa"	3.520	3.720	3.630		=
Pereira, Mercasa	2.750	3.100	2.925		+	Montería, Mercado del Sur	4.000	4.500	4.275		+
Popayán, Plaza de mercado del barrio Bolívar	2.300	2.352	2.317		+	Sincelejo, Nuevo Mercado	3.000	3.400	3.225		=
Santa Marta (Magdalena)	2.180	2.256	2.205		=	Villavicencio, CAV	3.304	4.609	3.967		=

TENDENCIAS

---	-	+	+++
Variación mayor al -20 %	Variación entre 0 % y -10 %	Variación entre 0 % y 10 %	Variación mayor al 20 %
--	=	++	n. d.
Variación entre -10 % y -20 %	Variación igual a 0 %	Variación entre 10 % y 20 %	No determinado

Cuadro 6. Mercados mayoristas. Precios de venta de huevos y lácteos
28 de marzo al 1 de abril de 2026

Productos y mercados	Pesos por kilogramo				Tendencia	Productos y mercados	Pesos por kilogramo				Tendencia
	Mínimo	Máximo	Medio	Precios			Mínimo	Máximo	Medio	Precios	
Huevo blanco A						Huevo rojo AA (continuación)					
Buenaventura (Valle del Cauca)	467	500	489		+	Cali, Siloé	467	483	478		+
Cartago (Valle del Cauca)	450	467	463		+	Cartagena, Bazurto	433	467	450		=
Manizales, Centro Galerías	433	433	433		=	Cartago (Valle del Cauca)	483	500	494		+
Pereira, La 41-Impala	483	483	483		+	Cúcuta, Cenabastos	417	433	425		=
Huevo blanco AA						Cúcuta, La Nueva Sexta	406	439	425		=
Cartago (Valle del Cauca)	483	500	494		+	Ibagué, Plaza La 21	533	533	533		+
Manizales, Centro Galerías	467	467	467		=	Medellín, Central Mayorista de Antioquia	470	480	476		-
Pereira, La 41-Impala	533	533	533		+	Medellín, Plaza Minorista "José María Villa"	465	470	468		+
Huevo blanco B						Montería, Mercado del Sur	483	500	492		+
Pereira, La 41-Impala	433	433	433		+	Neiva, Surabastos	433	433	433		+
Huevo blanco extra						Palmira (Valle del Cauca)	433	433	433		-
Manizales, Centro Galerías	533	533	533		=	Pamplona (Norte de Santander)	417	425	421		-
Pereira, La 41-Impala	583	583	583		=	Pasto, El Potrerillo	433	450	446		-
Huevo rojo A						Popayán, Plaza de mercado del barrio Bolívar	433	437	434		=
Armenia, Mercar	400	400	400		+	Valledupar, Mercado Nuevo	417	487	457		++
Bogotá, D.C., Corabastos	400	450	427		-	Villavicencio, CAV	450	450	450		+
Bogotá, D.C., Paloquemao	450	500	469		-	Huevo rojo B					
Bogotá, D.C., Plaza Las Flores	467	467	467		+	Bogotá, D.C., Corabastos	367	400	392		+
Bucaramanga, Centroabastos	390	400	395		=	Bogotá, D.C., Paloquemao	397	400	399		-
Cali, Santa Elena	400	433	413		+	Bogotá, D.C., Plaza Las Flores	367	400	392		-
Cali, Siloé	417	417	417		+	Bucaramanga, Centroabastos	367	367	367		-
Cartagena, Bazurto	407	433	418		+	Cúcuta, Cenabastos	367	375	371		-
Cartago (Valle del Cauca)	450	467	461		+	Ibagué, Plaza La 21	433	450	444		+
Cúcuta, Cenabastos	367	372	369		=	Medellín, Central Mayorista de Antioquia	370	380	376		-
Cúcuta, La Nueva Sexta	383	400	393		+	Medellín, Plaza Minorista "José María Villa"	375	380	378		+
Ibagué, Plaza La 21	500	500	500		++	Montería, Mercado del Sur	367	383	375		+
Medellín, Central Mayorista de Antioquia	460	466	462		+	Neiva, Surabastos	350	350	350		=
Medellín, Plaza Minorista "José María Villa"	410	415	413		=	Villavicencio, CAV	350	383	367		-
Montería, Mercado del Sur	433	467	454		+	Huevo rojo extra					
Neiva, Surabastos	400	400	400		=	Armenia, Mercar	500	500	500		+
Palmira (Valle del Cauca)	417	417	417		=	Bogotá, D.C., Corabastos	500	533	508		+
Pamplona (Norte de Santander)	375	383	379		=	Bogotá, D.C., Paloquemao	550	600	571		-
Pasto, El Potrerillo	427	433	432		=	Bogotá, D.C., Plaza Las Flores	533	533	533		=
Popayán, Plaza de mercado del barrio Bolívar	400	410	403		=	Cali, Galería Alameda	550	567	556		+
Sincelejo, Nuevo Mercado	433	453	442		+	Cali, La Floresta	517	533	522		+
Valledupar, Mercado Nuevo	400	453	429		++	Cali, Siloé	533	567	550		+
Villavicencio, CAV	417	433	421		+	Cúcuta, Cenabastos	494	539	511		-
Huevo rojo AA						Cúcuta, La Nueva Sexta	472	500	491		=
Armenia, Mercar	460	460	460		+	Ibagué, Plaza La 21	567	567	567		+
Bogotá, D.C., Corabastos	450	467	462		+	Medellín, Central Mayorista de Antioquia	550	560	556		+
Bogotá, D.C., Paloquemao	500	550	521		-	Medellín, Plaza Minorista "José María Villa"	533	540	537		=
Bogotá, D.C., Plaza Las Flores	500	500	500		+	Neiva, Surabastos	483	500	492		=
Cali, Galería Alameda	500	517	506		+	Pasto, El Potrerillo	467	467	467		=
Cali, La Floresta	467	467	467		+	Villavicencio, CAV	483	500	492		+
Cali, Santa Elena	467	467	467		+	Leche en polvo					
						Armenia, Mercar	28.267	55.556	41.246		=
						Barranquilla, Barranquillita	50.868	51.042	50.955		-
						Barranquilla, Granabastos	51.085	51.137	51.113		-

PRECIOS MAYORISTAS

Cuadro 6. Mercados mayoristas. Precios de venta de huevos y lácteos (continuación)
28 de marzo al 1 de abril de 2026

Productos y mercados	Pesos por kilogramo				Tendencia	Productos y mercados	Pesos por kilogramo				Tendencia
	Mínimo	Máximo	Medio				Mínimo	Máximo	Medio		
Leche en polvo (continuación)						Queso costeño (continuación)					
Bucaramanga, Mercados del centro	33.754	35.965	34.860	=		Barranquilla, Granabastos	18.000	19.000	18.333	+	
Buenaventura (Valle del Cauca)	41.333	52.951	47.138	+		Bogotá, D.C., Corabastos	19.000	20.000	19.500	-	
Cali, La Floresta	45.333	58.333	51.866	-		Bogotá, D.C., Paloquemao	20.000	22.000	21.000	-	
Cali, Santa Elena	44.000	55.556	49.691	+		Bogotá, D.C., Plaza España	20.000	20.400	20.133	+	
Cali, Siloé	44.800	56.944	50.819	-		Bogotá, D.C., Plaza Las Flores	22.000	24.000	23.000	-	
Cartago (Valle del Cauca)	40.000	57.292	48.696	+		Bucaramanga, Mercados del centro	22.000	24.000	23.000	=	
Cúcuta, Cenabastos	26.250	30.781	28.385	=		Buenaventura (Valle del Cauca)	24.000	25.000	24.667	+	
Ibagué, Plaza La 21	42.667	45.867	44.444	+		Cali, Galería Alameda	20.000	21.000	20.667	+	
Medellín, Central Mayorista de Antioquia	31.035	31.184	31.096	+		Cali, La Floresta	20.000	20.000	20.000	=	
Medellín, Plaza Minorista "José María Villa"	31.667	32.018	31.798	=		Cali, Santa Elena	20.000	20.000	20.000	+	
Palmira (Valle del Cauca)	43.556	53.819	48.538	+		Cali, Siloé	21.000	22.000	21.667	+	
Pamplona (Norte de Santander)	21.296	21.296	21.296	=		Cartagena, Bazurto	17.000	21.000	19.250	=	
Pasto, El Potrerillo	40.000	40.889	40.222	-		Cartago (Valle del Cauca)	15.400	15.500	15.450	+	
Pereira, Mercasa	56.458	59.028	57.743	=		Cúcuta, Cenabastos	24.000	26.000	25.333	=	
Popayán, Plaza de mercado del barrio Bolívar	42.969	52.517	47.749	+		Cúcuta, La Nueva Sexta	24.000	25.000	24.667	+	
Valledupar, Mercado Nuevo	51.128	51.476	51.331	=		Manizales, Centro Galerías	20.000	20.000	20.000	=	
Villavicencio, CAV	54.167	56.215	55.191	+		Medellín, Central Mayorista de Antioquia	25.000	26.000	25.375	-	
						Medellín, Plaza Minorista "José María Villa"	20.000	21.000	20.500	=	
						Montería, Mercado del Sur	22.000	22.000	22.000	=	
						Santa Marta (Magdalena)	17.000	17.500	17.250	+	
						Sincedejo, Nuevo Mercado	20.000	20.000	20.000	-	
						Valledupar, Mercado Nuevo	20.000	20.000	20.000	=	
						Villavicencio, CAV	20.000	22.000	21.000	=	
Queso campesino						Queso cuajada					
Armenia, Mercar	24.000	25.000	24.333	=		Armenia, Mercar	14.000	15.000	14.667	=	
Bogotá, D.C., Corabastos	16.000	17.500	16.750	+		Bogotá, D.C., Corabastos	16.000	18.000	17.250	+	
Bogotá, D.C., Paloquemao	16.000	17.000	16.500	-		Bogotá, D.C., Paloquemao	16.000	17.500	16.875	-	
Bogotá, D.C., Plaza España	16.000	20.000	18.667	+		Bogotá, D.C., Plaza Las Flores	15.000	16.000	15.750	-	
Bogotá, D.C., Plaza Las Flores	15.000	16.000	15.750	-		Bucaramanga, Mercados del centro	22.000	22.000	22.000	=	
Bucaramanga, Mercados del centro	20.000	20.000	20.000	=		Buenaventura (Valle del Cauca)	20.000	21.000	20.667	+	
Cali, Galería Alameda	20.000	21.000	20.333	-		Cali, Galería Alameda	14.500	15.000	14.833	=	
Cali, La Floresta	20.000	21.000	20.333	=		Cali, La Floresta	14.500	15.000	14.667	+	
Cali, Santa Elena	20.000	21.000	20.500	=		Cali, Santa Elena	14.500	15.000	14.625	+	
Cali, Siloé	20.000	21.000	20.333	-		Cali, Siloé	14.800	15.000	14.933	+	
Cúcuta, Cenabastos	21.000	22.000	21.500	=		Cartago (Valle del Cauca)	16.800	17.500	17.075	+	
Cúcuta, La Nueva Sexta	21.500	22.000	21.750	=		Cúcuta, Cenabastos	20.000	21.000	20.500	=	
Florencia (Caquetá)	15.600	15.600	15.600	+		Cúcuta, La Nueva Sexta	21.000	22.000	21.500	=	
Ibagué, Plaza La 21	18.000	18.000	18.000	-		Medellín, Central Mayorista de Antioquia	24.000	24.800	24.350	-	
Manizales, Centro Galerías	16.500	16.500	16.500	+		Medellín, Plaza Minorista "José María Villa"	17.500	18.000	17.875	-	
Medellín, Central Mayorista de Antioquia	27.000	28.000	27.625	+		Palmira (Valle del Cauca)	16.000	16.500	16.250	+	
Montería, Mercado del Sur	19.000	20.000	19.250	+		Popayán, Plaza de mercado del barrio Bolívar	15.000	15.200	15.067	+	
Palmira (Valle del Cauca)	22.000	23.000	22.750	+		Villavicencio, CAV	21.000	22.000	21.500	+	
Villavicencio, CAV	17.000	21.000	18.250	-							
Queso Caquetá						Queso doble crema					
Cali, Galería Alameda	20.000	21.000	20.667	+		Armenia, Mercar	24.000	25.000	24.333	=	
Cali, La Floresta	20.000	20.000	20.000	=		Bogotá, D.C., Corabastos	18.000	20.800	19.200	+	
Cali, Santa Elena	20.000	20.000	20.000	+		Bogotá, D.C., Paloquemao	18.000	18.800	18.200	+	
Cali, Siloé	21.000	22.000	21.667	+		Bogotá, D.C., Plaza España	19.600	20.000	19.867	-	
Palmira (Valle del Cauca)	22.000	22.000	22.000	+		Bogotá, D.C., Plaza Las Flores	17.200	21.200	18.600	-	
Popayán, Plaza de mercado del barrio Bolívar	21.000	23.000	21.667	=		Bucaramanga, Mercados del centro	22.000	22.000	22.000	+	
Queso costeño											
Armenia, Mercar	23.200	23.448	23.324	=							
Barranquilla, Barranquillita	20.000	21.000	20.667	=							

Cuadro 6. Mercados mayoristas. Precios de venta de huevos y lácteos (conclusión)
28 de marzo al 1 de abril de 2026

Productos y mercados	Pesos por kilogramo			
	Precios			Tenden- cia
	Mínimo	Máximo	Medio	
Queso doble crema (continuación)				
Buenaventura (Valle del Cauca)	22.000	22.000	22.000	+
Cali, Galería Alameda	22.000	22.000	22.000	+
Cali, La Floresta	21.000	22.000	21.333	-
Cali, Santa Elena	20.000	22.000	21.000	+
Cali, Siloé	22.000	23.000	22.333	+
Cúcuta, Cenabastos	20.000	21.500	20.500	=
Cúcuta, La Nueva Sexta	22.000	22.000	22.000	=

Productos y mercados	Pesos por kilogramo			
	Precios			Tenden- cia
	Mínimo	Máximo	Medio	
Queso doble crema (continuación)				
Florencia (Caquetá)	18.800	18.800	18.800	+
Ibagué, Plaza La 21	22.000	22.000	22.000	+
Medellín, Central Mayorista de Antioquia	23.600	24.800	24.050	-
Palmira (Valle del Cauca)	22.000	23.000	22.750	+
Popayán, Plaza de mercado del barrio Bolívar	20.000	21.000	20.667	=
Villavicencio, CAV	22.000	25.600	24.400	+

TENDENCIAS

---	-
Variación mayor al -20 %	Variación entre 0 % y -10 %
--	=
Variación entre -10 % y -20 %	Variación igual a 0 %

+	+++
Variación entre 0 % y 10 %	Variación mayor al 20 %
++	n. d.
Variación entre 10 % y 20 %	No determinado

Cuadro 7. Mercados mayoristas. Precios de venta de carnes
28 de marzo al 1 de abril de 2026

Productos y mercados	Pesos por kilogramo				Tendencia	Productos y mercados	Pesos por kilogramo				Tendencia
	Mínimo	Máximo	Medio				Mínimo	Máximo	Medio		
Alas de pollo con costillar						Carne de cerdo, brazo sin hueso (continuación)					
Armenia, Mercar	9.000	9.000	9.000	=		Bogotá, D.C., Plaza Las Flores	14.000	17.000	16.000	-	
Barranquilla, Barranquillita	8.600	8.700	8.633	-		Buenaventura (Valle del Cauca)	35.600	37.000	36.200	+	
Barranquilla, Granabastos	8.500	8.600	8.533	+		Cali, Santa Elena	20.000	20.500	20.175	-	
Bogotá, D.C., Frigorífico Ble Ltda.	8.500	10.000	9.625	+		Cartagena, Bazurto	19.000	20.000	19.333	+	
Bogotá, D.C., Frigorífico Guadalupe	6.500	7.000	6.775	-		Ibagué, Plaza La 21	15.000	19.000	17.600	++	
Bogotá, D.C., Plaza Las Flores	5.000	7.000	5.667	-		Malambo (Atlántico), Carnes y carnes	19.200	19.200	19.200	+	
Buenaventura (Valle del Cauca)	10.400	10.600	10.533	+		Medellín, Central Mayorista de Antioquia	17.000	18.000	17.500	+	
Cali, Galería Alameda	9.200	9.400	9.333	-		Medellín, Plaza Minorista "José María Villa"	17.500	18.000	17.767	=	
Cali, Santa Elena	9.200	9.600	9.400	+		Montería, Mercado del Sur	17.000	18.000	17.500	=	
Cartagena, Bazurto	8.000	8.600	8.225	+		Palmira (Valle del Cauca)	20.000	20.000	20.000	-	
Florencia (Cauquetá)	11.000	12.000	11.333	-		Pasto, El Potrerillo	22.000	24.000	23.000	=	
Ibagué, Plaza La 21	7.000	7.400	7.200	-		Pereira, La 41-Impala	18.000	18.000	18.000	-	
Montería, Mercado del Sur	8.000	8.400	8.225	+		Popayán, Plaza de mercado del barrio Bolívar	22.000	23.000	22.667	=	
Neiva, Surabastos	5.400	6.000	5.800	+		Sincedejo, Nuevo Mercado	17.000	18.000	17.500	=	
Palmira (Valle del Cauca)	8.800	9.000	8.850	-		Valledupar, Mercado Nuevo	22.000	22.000	22.000	=	
Santa Marta (Magdalena)	7.310	7.600	7.503	=		Villavicencio, CAV	17.000	18.000	17.500	-	
Sincedejo, Nuevo Mercado	7.000	7.000	7.000	=		Yopal (Casanare)	22.000	22.000	22.000	=	
Valledupar, Mercado Nuevo	5.500	7.000	6.467	-							
Villavicencio, CAV	6.000	7.800	6.800	-							
Alas de pollo sin costillar						Carne de cerdo, cabeza de lomo					
Arauca (Arauca)	8.000	8.000	8.000	+		Bogotá, D.C., Carnes barrio María Paz	17.000	19.000	17.750	+	
Bogotá, D.C., Carnes barrio María Paz	10.000	12.000	10.750	-		Bogotá, D.C., Frigorífico Ble Ltda.	16.000	18.000	16.750	+	
Bogotá, D.C., Frigorífico Ble Ltda.	10.700	12.000	11.675	+		Bogotá, D.C., Frigorífico Guadalupe	14.000	16.000	15.375	+	
Bogotá, D.C., Frigorífico Guadalupe	8.000	8.700	8.300	-		Bogotá, D.C., Paloquemao	16.000	19.000	17.250	-	
Bogotá, D.C., Paloquemao	11.600	12.000	11.900	+		Bogotá, D.C., Plaza Las Flores	15.500	18.000	17.125	-	
Bogotá, D.C., Plaza Las Flores	9.000	10.000	9.500	++		Cúcuta, Cenabastos	18.000	18.000	18.000	+	
Bucaramanga, Frigoríficos	9.000	10.500	9.850	+		Cúcuta, La Nueva Sexta	18.000	20.000	19.000	+	
Cúcuta, Cenabastos	11.000	11.300	11.167	+		Ibagué, Plaza La 21	17.000	18.900	17.967	-	
Medellín, Central Mayorista de Antioquia	12.900	13.100	13.000	+		Villavicencio, CAV	17.000	18.000	17.750	-	
Medellín, Plaza Minorista "José María Villa"	8.800	9.200	9.000	+		Yopal (Casanare)	22.000	22.000	22.000	=	
Carne de cerdo, brazo con hueso						Carne de cerdo, costilla					
Barranquilla, Barranquillita	16.000	17.000	16.500	+		Barranquilla, Barranquillita	17.000	18.000	17.500	-	
Bogotá, D.C., Carnes barrio María Paz	13.000	14.000	13.500	+		Bogotá, D.C., Carnes barrio María Paz	17.000	20.000	18.250	+	
Bogotá, D.C., Frigorífico Ble Ltda.	12.000	14.000	13.250	+		Bogotá, D.C., Frigorífico Ble Ltda.	17.000	20.000	18.250	+	
Bogotá, D.C., Frigorífico Guadalupe	12.000	13.000	12.750	-		Bogotá, D.C., Frigorífico Guadalupe	17.000	18.000	17.750	=	
Bogotá, D.C., Paloquemao	14.000	17.000	15.250	++		Bogotá, D.C., Paloquemao	17.000	19.000	18.250	-	
Bogotá, D.C., Plaza Las Flores	13.500	16.000	14.625	+		Bogotá, D.C., Plaza Las Flores	18.000	20.000	19.000	=	
Cúcuta, Cenabastos	17.000	19.000	18.000	+		Buenaventura (Valle del Cauca)	26.000	27.000	26.333	+	
Montería, Mercado del Sur	13.000	14.000	13.750	-		Cali, Santa Elena	25.700	26.400	26.025	+	
Santa Marta (Magdalena)	17.800	18.000	17.933	+		Cartagena, Bazurto	18.000	19.500	18.750	=	
Sincedejo, Nuevo Mercado	15.000	16.000	15.500	=		Cúcuta, Cenabastos	18.000	19.000	18.500	=	
Valledupar, Mercado Nuevo	20.000	20.000	20.000	=		Cúcuta, La Nueva Sexta	18.000	19.000	18.333	=	
						Florencia (Cauquetá)	21.500	22.500	22.000	-	
						Ibagué, Plaza La 21	18.000	19.000	18.400	-	
						Malambo (Atlántico), Carnes y carnes	22.500	22.500	22.500	+	
						Manizales, Centro Galerías	22.500	22.500	22.500	-	
						Medellín, Central Mayorista de Antioquia	20.900	22.500	21.775	+	
						Medellín, Plaza Minorista "José María Villa"	21.000	23.000	22.125	=	
						Montería, Mercado del Sur	17.000	18.000	17.250	-	
						Palmira (Valle del Cauca)	21.000	22.000	21.500	+	

Cuadro 7. Mercados mayoristas. Precios de venta de carnes (continuación)
28 de marzo al 1 de abril de 2026

Productos y mercados	Pesos por kilogramo				Tendencia	Productos y mercados	Pesos por kilogramo				Tendencia
	Mínimo	Máximo	Medio				Mínimo	Máximo	Medio		
Carne de cerdo, costilla (continuación)						Carne de cerdo, lomo sin hueso (continuación)					
Pasto, El Potrerillo	20.000	24.000	21.500	=		Florencia (Caquetá)	23.000	24.000	23.500	-	
Pereira, La 41-Impala	20.000	21.000	20.500	-		Ibagué, Plaza La 21	20.000	22.000	21.000	+	
Popayán, Plaza de mercado del barrio Bolívar	24.000	24.000	24.000	=		Malambo (Atlántico), Carnes y carnes	27.600	27.600	27.600	=	
Santa Marta (Magdalena)	23.000	23.500	23.167	=		Manizales, Centro Galerías	25.000	25.000	25.000	-	
Tunja, Complejo de Servicios del Sur	18.000	20.000	19.000	-		Medellín, Central Mayorista de Antioquia	23.500	26.000	24.838	+	
Valledupar, Mercado Nuevo	22.000	22.000	22.000	=		Medellín, Plaza Minorista "José María Villa"	21.500	23.000	22.350	=	
Villavicencio, CAV	17.000	18.000	17.500	-		Montería, Mercado del Sur	21.000	22.000	21.500	=	
Yopal (Casanare)	22.000	22.000	22.000	=		Neiva, Surabastos	18.000	20.000	19.333	=	
Carne de cerdo en canal						Palmira (Valle del Cauca)	19.000	20.000	19.250	-	
Ibagué, Plaza La 21	10.500	10.640	10.567	-		Pasto, El Potrerillo	24.000	26.000	25.000	=	
Malambo (Atlántico), Carnes y carnes	14.700	14.700	14.700	=		Pereira, La 41-Impala	22.000	23.000	22.500	-	
Manizales, Centro Galerías	14.000	14.000	14.000	=		Popayán, Plaza de mercado del barrio Bolívar	26.000	27.000	26.667	=	
Pereira, La 41-Impala	10.200	10.300	10.250	-		Sincelejo, Nuevo Mercado	18.000	18.000	18.000	=	
Popayán, Plaza de mercado del barrio Bolívar	15.500	15.600	15.533	=		Tunja, Complejo de Servicios del Sur	20.000	22.000	21.000	+	
Carne de cerdo, espinazo						Valledupar, Mercado Nuevo	26.000	26.000	26.000	=	
Buenaventura (Valle del Cauca)	17.000	18.500	17.833	-		Carne de cerdo, perril con hueso					
Cali, Santa Elena	9.500	10.000	9.800	+		Barranquilla, Barranquillita	18.000	19.000	18.667	=	
Cúcuta, Cenabastos	5.000	5.000	5.000	=		Bogotá, D.C., Carnes barrio María Paz	14.000	16.000	14.750	=	
Manizales, Centro Galerías	16.500	16.500	16.500	-		Bogotá, D.C., Frigorífico Ble Ltda.	14.000	15.000	14.250	n.d.	
Medellín, Central Mayorista de Antioquia	9.000	10.000	9.625	=		Bogotá, D.C., Frigorífico Guadalupe	13.500	16.000	14.375	+	
Medellín, Plaza Minorista "José María Villa"	9.000	9.500	9.175	=		Bogotá, D.C., Plaza Las Flores	14.000	16.000	15.500	-	
Montería, Mercado del Sur	14.000	14.000	14.000	=		Cúcuta, Cenabastos	17.000	18.000	17.333	+	
Neiva, Surabastos	7.200	8.000	7.733	=		Cúcuta, La Nueva Sexta	16.000	17.000	16.667	-	
Palmira (Valle del Cauca)	9.800	10.000	9.900	=		Ibagué, Plaza La 21	19.000	20.000	19.667	++	
Pasto, El Potrerillo	15.000	20.000	17.667	=		Montería, Mercado del Sur	14.000	15.000	14.250	=	
Pereira, La 41-Impala	12.000	12.000	12.000	=		Sincelejo, Nuevo Mercado	15.000	16.000	15.500	=	
Popayán, Plaza de mercado del barrio Bolívar	14.000	14.500	14.167	-		Valledupar, Mercado Nuevo	22.000	22.000	22.000	=	
Tunja, Complejo de Servicios del Sur	15.000	16.000	15.500	=		Villavicencio, CAV	16.000	18.000	17.250	-	
Carne de cerdo, lomo con hueso						Yopal (Casanare)	20.000	20.000	20.000	=	
Barranquilla, Barranquillita	18.000	18.100	18.033	=		Carne de cerdo, perril sin hueso					
Montería, Mercado del Sur	14.000	15.000	14.250	=		Bogotá, D.C., Carnes barrio María Paz	15.000	17.000	15.750	+	
Sincelejo, Nuevo Mercado	15.000	16.000	15.500	=		Bogotá, D.C., Frigorífico Ble Ltda.	14.500	16.000	15.375	+	
Valledupar, Mercado Nuevo	20.000	20.000	20.000	=		Bogotá, D.C., Frigorífico Guadalupe	15.000	15.000	15.000	-	
Carne de cerdo, lomo sin hueso						Bogotá, D.C., Plaza Las Flores	16.500	18.000	17.375	-	
Barranquilla, Barranquillita	20.000	21.000	20.667	=		Buenaventura (Valle del Cauca)	27.600	28.000	27.867	+	
Bogotá, D.C., Carnes barrio María Paz	19.000	22.000	20.250	=		Cali, Santa Elena	24.000	25.000	24.375	-	
Bogotá, D.C., Frigorífico Ble Ltda.	17.000	20.000	18.250	-		Cartagena, Bazurto	16.000	18.000	17.250	=	
Bogotá, D.C., Frigorífico Guadalupe	17.000	19.000	18.000	=		Cúcuta, Cenabastos	18.000	18.500	18.167	+	
Bogotá, D.C., Paloquemao	18.000	20.000	19.250	-		Cúcuta, La Nueva Sexta	18.000	18.500	18.167	=	
Bogotá, D.C., Plaza Las Flores	20.000	22.000	21.250	+		Ibagué, Plaza La 21	18.900	22.000	20.267	++	
Buenaventura (Valle del Cauca)	27.000	28.000	27.333	+		Malambo (Atlántico), Carnes y carnes	23.400	23.400	23.400	-	
Cali, Santa Elena	26.500	27.500	26.925	=		Manizales, Centro Galerías	35.000	35.000	35.000	-	
Cartagena, Bazurto	15.700	17.000	16.150	+		Medellín, Central Mayorista de Antioquia	19.600	21.400	20.500	+	
Cúcuta, Cenabastos	18.000	20.000	19.000	-		Medellín, Plaza Minorista "José María Villa"	18.500	20.000	19.375	+	
Cúcuta, La Nueva Sexta	21.000	23.000	22.000	+		Montería, Mercado del Sur	18.000	19.000	18.250	=	
						Palmira (Valle del Cauca)	21.000	22.000	21.500	-	
						Pasto, El Potrerillo	24.000	24.000	24.000	=	
						Pereira, La 41-Impala	18.000	18.000	18.000	-	

Cuadro 7. Mercados mayoristas. Precios de venta de carnes (continuación)
28 de marzo al 1 de abril de 2026

Productos y mercados	Pesos por kilogramo				Tendencia	Productos y mercados	Pesos por kilogramo				Tendencia
	Mínimo	Máximo	Medio				Mínimo	Máximo	Medio		
Carne de cerdo, pernil sin hueso (continuación)						Carne de res, bola de brazo (continuación)					
Popayán, Plaza de mercado del barrio Bolívar	23.000	23.000	23.000	=		Malambo (Atlántico), Carnes y carnes	38.700	38.700	38.700	-	
Santa Marta (Magdalena)	24.000	24.500	24.333	+		Manizales, Centro Galerías	30.000	30.000	30.000	-	
Sincelejo, Nuevo Mercado	17.000	18.000	17.500	=		Medellín, Central Mayorista de Antioquia	36.500	37.500	37.000	-	
Tunja, Complejo de Servicios del Sur	18.000	20.000	19.000	=		Montería, Mercado del Sur	29.000	30.000	29.250	=	
Villavicencio, CAV	17.000	18.000	17.500	-		Palmira (Valle del Cauca)	33.000	33.500	33.250	-	
Yopal (Casanare)	22.000	22.000	22.000	=		Pasto, El Potrerillo	24.000	28.000	26.000	=	
Carne de cerdo, tocineta plancha						Pereira, La 41-Impala	34.000	36.000	35.000	=	
Manizales, Centro Galerías	26.500	26.500	26.500	-		Popayán, Plaza de mercado del barrio Bolívar	33.000	33.000	33.000	=	
Carne de cerdo, tocino barriga						Sincelejo, Nuevo Mercado	30.000	30.000	30.000	=	
Bogotá, D.C., Carnes barrio María Paz	19.000	22.000	20.000	-		Valledupar, Mercado Nuevo	34.000	35.000	34.667	=	
Bogotá, D.C., Frigorífico Ble Ltda.	18.000	22.000	20.000	+		Carne de res, bola de pierna					
Bogotá, D.C., Frigorífico Guadalupe	18.000	19.000	18.750	-		Barranquilla, Barranquillita	32.000	33.000	32.500	+	
Bogotá, D.C., Plaza Las Flores	20.000	22.000	20.500	+		Barranquilla, Granabastos	33.000	34.000	33.667	=	
Florencia (Cauquetá)	18.000	19.000	18.500	+		Bogotá, D.C., Carnes barrio María Paz	30.000	34.000	32.167	+	
Ibagué, Plaza La 21	19.000	20.000	19.600	+		Bogotá, D.C., Frigorífico Ble Ltda.	29.000	30.000	29.500	+	
Medellín, Central Mayorista de Antioquia	28.000	30.800	29.000	=		Bogotá, D.C., Frigorífico Guadalupe	28.000	29.500	28.875	-	
Medellín, Plaza Minorista "José María Villa"	25.000	26.000	25.625	=		Bogotá, D.C., Paloquemao	30.000	32.000	31.500	-	
Neiva, Surabastos	14.000	16.000	15.000	=		Buenaventura (Valle del Cauca)	36.000	37.000	36.333	+	
Palmira (Valle del Cauca)	18.000	19.000	18.500	-		Cali, Santa Elena	38.500	39.400	38.900	-	
Pereira, La 41-Impala	22.000	22.000	22.000	-		Cartagena, Bazurto	30.000	32.270	30.757	=	
Popayán, Plaza de mercado del barrio Bolívar	17.000	17.600	17.200	+		Cúcuta, Cenabastos	30.000	30.000	30.000	+	
Tunja, Complejo de Servicios del Sur	16.000	17.000	16.500	=		Cúcuta, La Nueva Sexta	30.000	30.000	30.000	=	
Carne de cerdo, tocino papada						Florencia (Cauquetá)	27.000	28.000	27.333	-	
Bogotá, D.C., Carnes barrio María Paz	14.000	16.000	14.750	+		Ibagué, Plaza La 21	30.000	31.900	30.967	+	
Bogotá, D.C., Frigorífico Ble Ltda.	13.000	16.000	14.500	-		Malambo (Atlántico), Carnes y carnes	38.700	38.700	38.700	+	
Bogotá, D.C., Frigorífico Guadalupe	12.000	12.000	12.000	-		Manizales, Centro Galerías	38.000	38.000	38.000	-	
Bogotá, D.C., Plaza Las Flores	15.000	17.000	16.250	+		Medellín, Central Mayorista de Antioquia	38.000	39.400	38.600	=	
Buenaventura (Valle del Cauca)	18.000	19.000	18.533	+		Medellín, Plaza Minorista "José María Villa"	37.000	38.000	37.500	+	
Cali, Santa Elena	17.500	18.500	18.000	+		Montería, Mercado del Sur	29.000	30.000	29.250	=	
Cúcuta, Cenabastos	16.000	17.000	16.667	+		Neiva, Surabastos	28.000	29.000	28.333	=	
Cúcuta, La Nueva Sexta	17.000	17.000	17.000	+		Palmira (Valle del Cauca)	34.000	34.000	34.000	-	
Ibagué, Plaza La 21	16.000	17.800	16.600	+		Pasto, El Potrerillo	26.000	28.000	26.500	=	
Manizales, Centro Galerías	24.000	24.000	24.000	-		Pereira, La 41-Impala	34.000	36.000	35.000	=	
Medellín, Central Mayorista de Antioquia	15.600	17.000	16.375	=		Popayán, Plaza de mercado del barrio Bolívar	33.000	33.000	33.000	=	
Medellín, Plaza Minorista "José María Villa"	16.000	16.500	16.250	=		Sincelejo, Nuevo Mercado	30.000	30.000	30.000	=	
Pereira, La 41-Impala	17.000	18.000	17.500	-		Valledupar, Mercado Nuevo	34.000	35.000	34.667	=	
Carne de res, bola de brazo						Villavicencio, CAV	28.000	29.000	28.250	=	
Barranquilla, Barranquillita	32.000	33.000	32.500	+		Yopal (Casanare)	30.000	30.000	30.000	-	
Barranquilla, Granabastos	33.000	34.000	33.667	=		Carne de res, bota					
Bogotá, D.C., Paloquemao	28.000	30.000	29.250	-		Barranquilla, Barranquillita	31.000	32.000	31.667	=	
Buenaventura (Valle del Cauca)	36.000	37.000	36.333	+		Barranquilla, Granabastos	33.000	34.000	33.333	+	
Cali, Santa Elena	33.700	34.500	34.050	+		Bogotá, D.C., Carnes barrio María Paz	27.000	34.000	31.167	-	
Cartagena, Bazurto	30.000	32.270	30.757	=		Bogotá, D.C., Frigorífico Ble Ltda.	29.000	30.000	29.500	+	
Cúcuta, Cenabastos	30.000	30.000	30.000	+		Bogotá, D.C., Frigorífico Guadalupe	20.500	29.000	26.625	-	
Cúcuta, La Nueva Sexta	30.000	30.000	30.000	=		Bogotá, D.C., Paloquemao	30.000	32.000	31.500	-	
Ibagué, Plaza La 21	29.000	31.900	30.633	+		Cartagena, Bazurto	30.000	32.270	30.757	=	
						Cúcuta, Cenabastos	30.000	30.000	30.000	+	
						Ibagué, Plaza La 21	30.000	31.900	30.967	-	
						Malambo (Atlántico), Carnes y carnes	38.700	38.700	38.700	=	

Cuadro 7. Mercados mayoristas. Precios de venta de carnes (continuación)
28 de marzo al 1 de abril de 2026

Productos y mercados	Pesos por kilogramo				Tendencia	Productos y mercados	Pesos por kilogramo				Tendencia
	Mínimo	Máximo	Medio				Mínimo	Máximo	Medio		
Carne de res, bota (continuación)						Carne de res, centro de pierna (continuación)					
Manizales, Centro Galerías	30.000	30.000	30.000	-		Montería, Mercado del Sur	29.000	30.000	29.250	=	
Medellín, Central Mayorista de Antioquia	38.000	39.200	38.475	=		Pereira, La 41-Impala	36.000	36.000	36.000	=	
Medellín, Plaza Minorista "José María Villa"	37.000	38.000	37.625	=		Sincelejo, Nuevo Mercado	30.000	30.000	30.000	=	
Montería, Mercado del Sur	29.000	30.000	29.250	=		Valledupar, Mercado Nuevo	35.000	35.000	35.000	=	
Sincelejo, Nuevo Mercado	30.000	30.000	30.000	=		Villavicencio, CAV	28.000	29.000	28.250	=	
Valledupar, Mercado Nuevo	34.000	35.000	34.667	=		Yopal (Casanare)	30.000	30.000	30.000	=	
Villavicencio, CAV	28.000	29.000	28.250	=							
Yopal (Casanare)	30.000	30.000	30.000	=							
Carne de res, cadera						Carne de res, chatas					
Barranquilla, Barranquillita	32.000	33.000	32.500	-		Barranquilla, Barranquillita	35.000	36.000	35.667	=	
Barranquilla, Granabastos	33.000	34.000	33.667	+		Barranquilla, Granabastos	33.000	34.000	33.667	=	
Bogotá, D.C., Carnes barrio María Paz	27.000	34.000	31.167	-		Bogotá, D.C., Carnes barrio María Paz	38.000	45.000	41.750	-	
Bogotá, D.C., Frigorífico Ble Ltda.	29.000	30.000	29.500	+		Bogotá, D.C., Frigorífico Ble Ltda.	38.000	42.000	40.500	+	
Bogotá, D.C., Frigorífico Guadalupe	28.000	29.500	28.875	-		Bogotá, D.C., Frigorífico Guadalupe	36.000	40.000	38.375	-	
Bogotá, D.C., Paloquemao	30.000	32.000	31.500	-		Bogotá, D.C., Paloquemao	45.000	46.000	45.750	-	
Bucaramanga, Frigoríficos	45.798	51.400	48.599	=		Bucaramanga, Frigoríficos	64.350	73.900	69.125	=	
Buenaventura (Valle del Cauca)	36.500	37.000	36.833	+		Cali, Santa Elena	48.700	49.400	49.025	+	
Cali, Santa Elena	35.000	36.000	35.625	-		Cartagena, Bazurto	34.000	36.470	35.490	=	
Cartagena, Bazurto	30.000	32.270	30.757	=		Cúcuta, Cenabastos	38.000	40.000	38.667	-	
Cúcuta, Cenabastos	30.000	30.000	30.000	+		Cúcuta, La Nueva Sexta	38.000	39.000	38.333	+	
Ibagué, Plaza La 21	30.000	31.900	30.967	-		Ibagué, Plaza La 21	38.000	40.000	39.000	+	
Malambo (Atlántico), Carnes y carnes	38.700	38.700	38.700	=		Malambo (Atlántico), Carnes y carnes	45.900	45.900	45.900	-	
Manizales, Centro Galerías	28.000	28.000	28.000	-		Medellín, Central Mayorista de Antioquia	51.000	53.200	52.438	-	
Medellín, Central Mayorista de Antioquia	38.000	39.800	38.700	=		Medellín, Plaza Minorista "José María Villa"	52.000	54.000	53.125	+	
Medellín, Plaza Minorista "José María Villa"	37.000	38.000	37.375	=		Montería, Mercado del Sur	33.000	34.000	33.750	=	
Montería, Mercado del Sur	29.000	30.000	29.250	=		Palmira (Valle del Cauca)	42.500	43.000	42.750	-	
Palmira (Valle del Cauca)	32.000	34.000	33.000	-		Pasto, El Potrerillo	26.000	28.000	27.000	=	
Pasto, El Potrerillo	26.000	28.000	26.500	=		Pereira, La 41-Impala	44.000	44.000	44.000	=	
Pereira, La 41-Impala	34.000	36.000	35.000	=		Popayán, Plaza de mercado del barrio Bolívar	45.000	46.000	45.667	=	
Popayán, Plaza de mercado del barrio Bolívar	33.800	34.000	33.933	=		Sincelejo, Nuevo Mercado	30.000	30.000	30.000	=	
Sincelejo, Nuevo Mercado	30.000	30.000	30.000	=		Valledupar, Mercado Nuevo	38.000	40.000	39.333	+	
Valledupar, Mercado Nuevo	35.000	35.000	35.000	+		Villavicencio, CAV	36.000	36.000	36.000	=	
Villavicencio, CAV	28.000	29.000	28.250	=		Yopal (Casanare)	35.000	35.000	35.000	=	
Yopal (Casanare)	30.000	30.000	30.000	=							
Carne de res, centro de pierna						Carne de res, cogote					
Barranquilla, Barranquillita	29.000	30.000	29.667	=		Bogotá, D.C., Carnes barrio María Paz	21.000	26.000	23.500	-	
Barranquilla, Granabastos	32.000	33.000	32.600	+		Bogotá, D.C., Frigorífico Ble Ltda.	22.000	24.000	22.750	-	
Bogotá, D.C., Carnes barrio María Paz	27.000	34.000	31.167	-		Bogotá, D.C., Frigorífico Guadalupe	21.000	22.500	21.625	-	
Bogotá, D.C., Frigorífico Ble Ltda.	29.000	30.000	29.500	+		Bogotá, D.C., Paloquemao	26.000	28.000	27.250	+	
Bogotá, D.C., Frigorífico Guadalupe	28.000	29.500	28.875	-		Ibagué, Plaza La 21	16.000	17.200	16.733	+	
Bogotá, D.C., Paloquemao	30.000	32.000	31.500	-		Montería, Mercado del Sur	24.000	25.000	24.500	=	
Bucaramanga, Frigoríficos	44.778	46.600	45.689	=		Pereira, La 41-Impala	25.000	26.000	25.500	=	
Cartagena, Bazurto	30.000	32.270	30.757	=							
Cúcuta, Cenabastos	30.000	30.000	30.000	+		Carne de res, costilla					
Cúcuta, La Nueva Sexta	30.000	30.000	30.000	=		Barranquilla, Barranquillita	18.000	19.000	18.667	=	
Ibagué, Plaza La 21	30.000	31.900	30.967	-		Bogotá, D.C., Carnes barrio María Paz	18.000	20.000	18.750	-	
Malambo (Atlántico), Carnes y carnes	31.600	31.600	31.600	-		Bogotá, D.C., Frigorífico Ble Ltda.	20.000	24.000	22.500	+	
Manizales, Centro Galerías	38.000	38.000	38.000	-		Bogotá, D.C., Frigorífico Guadalupe	22.000	28.000	24.375	+	
Medellín, Central Mayorista de Antioquia	38.000	39.400	38.725	+		Bogotá, D.C., Paloquemao	26.000	28.000	27.000	=	
Medellín, Plaza Minorista "José María Villa"	37.000	38.500	37.500	-		Bucaramanga, Frigoríficos	44.778	57.000	50.889	=	
						Buenaventura (Valle del Cauca)	22.000	23.000	22.533	-	

Cuadro 7. Mercados mayoristas. Precios de venta de carnes (continuación)
28 de marzo al 1 de abril de 2026

Productos y mercados	Pesos por kilogramo				Tendencia	Productos y mercados	Pesos por kilogramo				Tendencia
	Mínimo	Máximo	Medio				Mínimo	Máximo	Medio		
Carne de res, costilla (continuación)						Carne de res, lomo de brazo (continuación)					
Cali, Santa Elena	16.800	17.700	17.250	-		Cúcuta, La Nueva Sexta	26.000	27.000	26.333	=	
Cartagena, Bazurto	17.000	21.770	19.590	=		Montería, Mercado del Sur	29.000	30.000	29.250	=	
Cúcuta, Cenabastos	22.000	23.000	22.333	-		Pasto, El Potrerillo	24.000	28.000	26.000	=	
Cúcuta, La Nueva Sexta	21.000	22.000	21.667	+		Pereira, La 41-Impala	34.000	36.000	35.000	=	
Ibagué, Plaza La 21	17.000	18.000	17.667	-		Popayán, Plaza de mercado del barrio Bolívar	32.000	33.000	32.333	=	
Malambo (Atlántico), Carnes y carnes	21.000	21.000	21.000	=		Sincelejo, Nuevo Mercado	22.000	24.000	23.000	=	
Manizales, Centro Galerías	20.000	20.000	20.000	-		Valledupar, Mercado Nuevo	35.000	35.000	35.000	+	
Medellín, Central Mayorista de Antioquia	23.000	24.350	23.588	=							
Medellín, Plaza Minorista "José María Villa"	23.500	24.500	23.875	-		Carne de res, lomo fino					
Montería, Mercado del Sur	18.000	19.000	18.250	+		Barranquilla, Barranquillita	51.000	52.000	51.667	=	
Pasto, El Potrerillo	22.000	24.000	22.500	=		Barranquilla, Granabastos	48.000	49.000	48.667	+	
Pereira, La 41-Impala	12.000	12.000	12.000	=		Bogotá, D.C., Carnes barrio María Paz	48.000	52.000	50.500	-	
Popayán, Plaza de mercado del barrio Bolívar	18.000	19.000	18.667	=		Bogotá, D.C., Frigorífico Ble Ltda.	50.000	57.000	53.500	-	
Valledupar, Mercado Nuevo	22.000	22.000	22.000	+		Bogotá, D.C., Frigorífico Guadalupe	48.000	53.000	51.000	+	
Villavicencio, CAV	21.000	22.000	21.250	=		Bogotá, D.C., Paloquemao	50.000	56.000	53.250	-	
Yopal (Casanare)	21.000	22.000	21.500	-		Bucaramanga, Frigoríficos	85.900	101.400	93.650	+	
						Buenaventura (Valle del Cauca)	42.000	43.000	42.333	-	
Carne de res en canal						Cartagena, Bazurto	54.000	64.000	59.257	=	
Arauca (Arauca)	29.000	30.000	29.667	=		Cúcuta, Cenabastos	38.000	40.000	39.000	-	
Ibagué, Plaza La 21	20.000	20.800	20.400	-		Cúcuta, La Nueva Sexta	38.000	39.000	38.333	-	
Malambo (Atlántico), Carnes y carnes	17.000	17.000	17.000	-		Ibagué, Plaza La 21	46.000	49.000	47.667	=	
Popayán, Plaza de mercado del barrio Bolívar	17.600	17.800	17.700	+		Malambo (Atlántico), Carnes y carnes	56.800	56.800	56.800	-	
						Manizales, Centro Galerías	48.000	48.000	48.000	-	
Carne de res, falda						Medellín, Central Mayorista de Antioquia	64.500	66.300	65.675	=	
Barranquilla, Barranquillita	27.000	28.000	27.500	-		Medellín, Plaza Minorista "José María Villa"	54.000	56.800	55.450	+	
Barranquilla, Granabastos	27.000	28.000	27.667	=		Montería, Mercado del Sur	45.000	45.000	45.000	=	
Bogotá, D.C., Carnes barrio María Paz	23.000	27.000	25.000	+		Palmira (Valle del Cauca)	42.000	44.000	43.000	-	
Bogotá, D.C., Frigorífico Ble Ltda.	25.000	26.000	25.500	=		Pasto, El Potrerillo	26.000	32.000	28.750	=	
Bogotá, D.C., Frigorífico Guadalupe	24.000	26.000	25.000	+		Pereira, La 41-Impala	44.000	44.000	44.000	=	
Bogotá, D.C., Paloquemao	26.500	28.000	27.375	-		Popayán, Plaza de mercado del barrio Bolívar	48.000	49.000	48.333	=	
Buenaventura (Valle del Cauca)	33.000	34.000	33.667	+		Sincelejo, Nuevo Mercado	40.000	40.000	40.000	=	
Cali, Santa Elena	31.000	32.000	31.525	-		Valledupar, Mercado Nuevo	44.000	44.000	44.000	+	
Cartagena, Bazurto	26.000	29.000	27.923	=		Villavicencio, CAV	39.000	40.000	39.500	=	
Cúcuta, Cenabastos	27.000	28.000	27.667	=		Yopal (Casanare)	35.000	35.000	35.000	=	
Cúcuta, La Nueva Sexta	26.000	27.000	26.667	=							
Ibagué, Plaza La 21	26.000	28.000	26.967	+		Carne de res molida, murillo					
Malambo (Atlántico), Carnes y carnes	29.000	29.000	29.000	=		Bogotá, D.C., Carnes barrio María Paz	19.000	21.000	20.250	-	
Manizales, Centro Galerías	21.000	21.000	21.000	+		Bogotá, D.C., Frigorífico Ble Ltda.	18.000	22.000	20.500	+	
Medellín, Central Mayorista de Antioquia	33.500	35.350	34.413	+		Bogotá, D.C., Frigorífico Guadalupe	20.000	22.000	21.000	+	
Medellín, Plaza Minorista "José María Villa"	31.500	33.500	32.500	=		Bogotá, D.C., Paloquemao	25.000	26.000	25.500	+	
Montería, Mercado del Sur	29.000	30.000	29.250	=		Florencia (Caquetá)	21.000	22.500	21.500	-	
Palmira (Valle del Cauca)	18.000	18.500	18.250	-		Ibagué, Plaza La 21	22.000	23.900	23.233	-	
Pasto, El Potrerillo	22.000	24.000	23.000	=							
Pereira, La 41-Impala	25.000	25.000	25.000	=		Carne de res, morrillo					
Popayán, Plaza de mercado del barrio Bolívar	24.000	25.000	24.333	-		Bogotá, D.C., Carnes barrio María Paz	23.000	27.000	25.250	+	
						Bogotá, D.C., Frigorífico Ble Ltda.	24.000	26.000	25.250	+	
Carne de res, lomo de brazo						Bogotá, D.C., Frigorífico Guadalupe	25.000	26.000	25.250	+	
Bogotá, D.C., Paloquemao	30.000	32.000	30.500	+		Bogotá, D.C., Paloquemao	28.000	31.000	29.750	+	
Cúcuta, Cenabastos	26.000	28.000	26.667	-		Buenaventura (Valle del Cauca)	34.000	35.000	34.333	+	
						Cali, Santa Elena	30.500	31.500	31.000	+	

Cuadro 7. Mercados mayoristas. Precios de venta de carnes (continuación)
28 de marzo al 1 de abril de 2026

Productos y mercados	Pesos por kilogramo				Tendencia	Productos y mercados	Pesos por kilogramo				Tendencia
	Mínimo	Máximo	Medio				Mínimo	Máximo	Medio		
Carne de res, morrillo (continuación)						Carne de res, murillo (continuación)					
Cúcuta, Cenabastos	27.000	28.000	27.333		+	Cúcuta, La Nueva Sexta	27.000	27.000	27.000		+
Cúcuta, La Nueva Sexta	26.000	27.000	26.667		+	Ibagué, Plaza La 21	20.500	23.000	21.833		-
Florencia (Caquetá)	21.000	22.500	21.500		-	Manizales, Centro Galerías	22.000	22.000	22.000		-
Ibagué, Plaza La 21	26.000	27.200	26.733		+	Medellín, Central Mayorista de Antioquia	28.000	29.500	28.725		+
Malambo (Atlántico), Carnes y carnes	26.900	26.900	26.900		-	Montería, Mercado del Sur	24.000	25.000	24.750		+
Medellín, Central Mayorista de Antioquia	32.400	34.400	33.300		=	Neiva, Surabastos	19.000	20.000	19.667		+
Medellín, Plaza Minorista "José María Villa"	33.000	34.000	33.375		=	Villavicencio, CAV	21.000	22.000	21.250		=
Montería, Mercado del Sur	24.000	25.000	24.250		=	Yopal (Casanare)	22.000	22.000	22.000		=
Palmira (Valle del Cauca)	29.000	30.000	29.250		-	Carne de res, paletero					
Pasto, El Potrerillo	22.000	26.000	23.500		=	Bogotá, D.C., Paloquemao	28.000	30.000	28.750		-
Pereira, La 41-Impala	30.000	30.000	30.000		=	Cúcuta, Cenabastos	27.000	28.000	27.333		+
Popayán, Plaza de mercado del barrio Bolívar	29.000	30.000	29.667		=	Cúcuta, La Nueva Sexta	26.000	27.000	26.667		=
Villavicencio, CAV	21.000	22.000	21.500		=	Malambo (Atlántico), Carnes y carnes	24.500	24.500	24.500		-
Yopal (Casanare)	22.000	22.000	22.000		=	Manizales, Centro Galerías	21.000	21.000	21.000		-
Carne de res, muchacho						Medellín, Central Mayorista de Antioquia	34.000	36.200	35.075		+
Barranquilla, Barranquillita	34.000	35.000	34.500		-	Medellín, Plaza Minorista "José María Villa"	33.000	34.500	33.875		+
Barranquilla, Granabastos	33.000	34.000	33.333		=	Montería, Mercado del Sur	29.000	30.000	29.250		=
Bogotá, D.C., Carnes barrio María Paz	34.000	40.000	36.333		+	Pereira, La 41-Impala	34.000	36.000	35.000		=
Bogotá, D.C., Frigorífico Ble Ltda.	32.000	34.000	33.000		+	Sincelejo, Nuevo Mercado	28.000	28.000	28.000		=
Bogotá, D.C., Frigorífico Guadalupe	38.000	40.000	38.500		++	Valledupar, Mercado Nuevo	29.000	29.000	29.000		-
Bogotá, D.C., Paloquemao	35.000	38.000	36.500		+	Carne de res, pecho					
Bucaramanga, Frigoríficos	38.658	39.300	38.979		n.d.	Bogotá, D.C., Carnes barrio María Paz	24.500	27.000	26.000		+
Buenaventura (Valle del Cauca)	35.000	36.000	35.333		+	Bogotá, D.C., Frigorífico Ble Ltda.	25.000	26.000	25.500		-
Cali, Santa Elena	33.700	34.200	33.925		+	Bogotá, D.C., Frigorífico Guadalupe	25.000	28.000	26.500		-
Cartagena, Bazurto	29.000	31.000	29.757		=	Bogotá, D.C., Paloquemao	28.000	29.000	28.250		=
Cúcuta, Cenabastos	28.000	30.000	28.667		+	Buenaventura (Valle del Cauca)	32.000	34.000	33.000		+
Cúcuta, La Nueva Sexta	28.000	30.000	29.333		=	Cali, Santa Elena	28.000	28.700	28.425		+
Ibagué, Plaza La 21	30.000	31.000	30.633		+	Cúcuta, Cenabastos	26.000	28.000	27.000		-
Malambo (Atlántico), Carnes y carnes	37.600	37.600	37.600		-	Cúcuta, La Nueva Sexta	26.000	27.000	26.667		=
Manizales, Centro Galerías	22.000	22.000	22.000		-	Ibagué, Plaza La 21	28.000	28.900	28.567		-
Medellín, Central Mayorista de Antioquia	38.000	39.200	38.475		=	Manizales, Centro Galerías	21.500	21.500	21.500		-
Medellín, Plaza Minorista "José María Villa"	37.000	38.000	37.625		+	Medellín, Central Mayorista de Antioquia	28.800	31.800	30.213		=
Montería, Mercado del Sur	29.000	30.000	29.250		=	Medellín, Plaza Minorista "José María Villa"	29.000	30.500	29.750		+
Palmira (Valle del Cauca)	34.000	34.000	34.000		-	Montería, Mercado del Sur	25.000	25.000	25.000		+
Pasto, El Potrerillo	24.000	28.000	26.000		=	Palmira (Valle del Cauca)	30.000	32.000	31.000		-
Pereira, La 41-Impala	34.000	36.000	35.000		=	Pasto, El Potrerillo	22.000	26.000	23.500		=
Popayán, Plaza de mercado del barrio Bolívar	30.000	31.000	30.667		=	Pereira, La 41-Impala	28.000	28.000	28.000		=
Sincelejo, Nuevo Mercado	30.000	30.000	30.000		=	Popayán, Plaza de mercado del barrio Bolívar	28.000	29.000	28.667		=
Valledupar, Mercado Nuevo	35.000	35.000	35.000		+	Valledupar, Mercado Nuevo	29.000	29.000	29.000		-
Villavicencio, CAV	29.000	30.000	29.500		=	Carne de res, punta de anca					
Yopal (Casanare)	30.000	30.000	30.000		=	Barranquilla, Barranquillita	34.000	35.000	34.500		-
Carne de res, murillo						Barranquilla, Granabastos	32.000	33.000	32.667		=
Bogotá, D.C., Carnes barrio María Paz	19.000	21.000	20.250		-	Bogotá, D.C., Carnes barrio María Paz	40.000	45.000	42.250		-
Bogotá, D.C., Frigorífico Ble Ltda.	20.000	22.000	21.500		++	Bogotá, D.C., Frigorífico Ble Ltda.	36.000	42.000	40.000		=
Bogotá, D.C., Frigorífico Guadalupe	20.000	24.000	22.000		+	Bogotá, D.C., Frigorífico Guadalupe	36.000	40.000	38.000		-
Bogotá, D.C., Paloquemao	24.500	26.000	25.375		+	Bogotá, D.C., Paloquemao	38.000	42.000	39.750		++
Bucaramanga, Frigoríficos	33.800	35.598	34.699		n.d.	Bucaramanga, Frigoríficos	72.318	77.600	74.959		=
Cúcuta, Cenabastos	27.000	28.000	27.333		=	Buenaventura (Valle del Cauca)	45.000	47.000	46.000		+

Cuadro 7. Mercados mayoristas. Precios de venta de carnes (continuación)
28 de marzo al 1 de abril de 2026

Productos y mercados	Pesos por kilogramo				Tendencia	Productos y mercados	Pesos por kilogramo				Tendencia
	Mínimo	Máximo	Medio				Mínimo	Máximo	Medio		
Carne de res, punta de anca (continuación)						Menudencias de pollo (continuación)					
Cali, Santa Elena	54.000	55.000	54.375	+		Ibagué, Plaza La 21	2.800	3.000	2.867	+	
Cartagena, Bazurto	29.270	34.000	31.423	=		Montería, Mercado del Sur	3.500	4.000	3.875	-	
Cúcuta, Cenabastos	36.000	38.000	36.667	+		Neiva, Surabastos	2.600	3.000	2.867	++	
Cúcuta, La Nueva Sexta	35.000	38.000	36.333	-		Pasto, El Potrerillo	2.000	2.400	2.100	=	
Ibagué, Plaza La 21	37.000	40.000	38.333	-		Popayán, Plaza de mercado del barrio Bolívar	5.200	5.400	5.333	+	
Malambo (Atlántico), Carnes y carnes	48.000	48.000	48.000	=		Villavicencio, CAV	2.000	3.000	2.650	-	
Manizales, Centro Galerías	48.000	48.000	48.000	-							
Medellín, Central Mayorista de Antioquia	59.200	62.900	61.138	-		Muslos de pollo con rabadilla					
Medellín, Plaza Minorista "José María Villa"	50.000	52.000	50.950	=		Medellín, Plaza Minorista "José María Villa"	7.500	8.000	7.675	=	
Montería, Mercado del Sur	35.000	36.000	35.500	=							
Palmira (Valle del Cauca)	42.000	44.000	43.000	-		Muslos de pollo sin rabadilla					
Pasto, El Potrerillo	24.000	28.000	26.000	=		Arauca (Arauca)	7.800	8.000	7.867	+	
Pereira, La 41-Impala	40.000	42.000	41.000	=		Bogotá, D.C., Carnes barrio María Paz	12.000	13.000	12.500	+	
Popayán, Plaza de mercado del barrio Bolívar	46.000	46.000	46.000	=		Bogotá, D.C., Frigorífico Ble Ltda.	14.000	15.000	14.500	+	
Sincelejo, Nuevo Mercado	30.000	30.000	30.000	=		Bogotá, D.C., Frigorífico Guadalupe	10.500	11.000	10.750	-	
Valledupar, Mercado Nuevo	43.000	43.000	43.000	+		Bogotá, D.C., Paloquemao	11.500	12.000	11.875	-	
Villavicencio, CAV	36.000	36.000	36.000	=		Bogotá, D.C., Plaza Las Flores	8.500	10.000	9.375	-	
Yopal (Casanare)	35.000	35.000	35.000	=		Bucaramanga, Frigoríficos	8.600	13.000	10.818	+	
						Medellín, Central Mayorista de Antioquia	12.900	13.700	13.150	+	
						Villavicencio, CAV	11.000	13.000	11.850	+	
Carne de res, sobrebarriga											
Barranquilla, Barranquillita	28.000	29.000	28.633	+		Pechuga de pollo					
Barranquilla, Granabastos	26.000	27.000	26.667	=		Arauca (Arauca)	11.000	11.000	11.000	=	
Bogotá, D.C., Carnes barrio María Paz	24.000	27.000	25.625	+		Armenia, Mercar	17.000	17.000	17.000	+	
Bogotá, D.C., Frigorífico Ble Ltda.	24.000	26.000	25.000	=		Barranquilla, Barranquillita	13.000	13.100	13.033	=	
Bogotá, D.C., Frigorífico Guadalupe	25.500	28.000	26.875	+		Barranquilla, Granabastos	11.400	11.500	11.467	-	
Bogotá, D.C., Paloquemao	26.000	28.000	27.375	-		Bogotá, D.C., Carnes barrio María Paz	16.000	16.000	16.000	-	
Bucaramanga, Frigoríficos	37.800	38.658	38.229	=		Bogotá, D.C., Frigorífico Ble Ltda.	19.000	19.600	19.275	+++	
Buenaventura (Valle del Cauca)	34.000	35.000	34.667	+		Bogotá, D.C., Frigorífico Guadalupe	15.000	16.000	15.500	+	
Cali, Santa Elena	33.500	34.200	33.875	+		Bogotá, D.C., Paloquemao	16.400	18.000	17.350	-	
Cartagena, Bazurto	26.000	30.990	28.320	=		Bogotá, D.C., Plaza Las Flores	13.000	16.000	14.500	=	
Cúcuta, Cenabastos	27.000	28.000	27.333	+		Bucaramanga, Frigoríficos	12.300	14.000	13.225	+	
Cúcuta, La Nueva Sexta	27.000	28.000	27.667	=		Buenaventura (Valle del Cauca)	15.600	16.000	15.867	+	
Florencia (Caquetá)	23.000	24.000	23.333	-		Cali, Galería Alameda	15.600	16.000	15.733	-	
Ibagué, Plaza La 21	26.000	27.000	26.333	+		Cali, Santa Elena	15.600	16.000	15.800	-	
Malambo (Atlántico), Carnes y carnes	32.800	32.800	32.800	-		Cartagena, Bazurto	12.500	13.400	12.900	+	
Manizales, Centro Galerías	22.500	22.500	22.500	-		Cúcuta, Cenabastos	13.500	15.800	14.767	+	
Medellín, Central Mayorista de Antioquia	31.800	33.500	32.450	=		Florencia (Caquetá)	16.000	17.000	16.333	=	
Medellín, Plaza Minorista "José María Villa"	32.500	33.000	32.775	=		Ibagué, Plaza La 21	13.800	14.000	13.900	+	
Montería, Mercado del Sur	25.000	25.000	25.000	+		Manizales, Centro Galerías	17.600	17.600	17.600	=	
Neiva, Surabastos	22.000	24.000	23.333	=		Medellín, Central Mayorista de Antioquia	19.300	20.700	19.950	=	
Palmira (Valle del Cauca)	30.000	30.500	30.250	-		Medellín, Plaza Minorista "José María Villa"	11.000	11.800	11.450	-	
Pasto, El Potrerillo	22.000	24.000	23.000	=		Montería, Mercado del Sur	13.500	14.000	13.825	-	
Pereira, La 41-Impala	30.000	30.000	30.000	=		Neiva, Surabastos	12.000	12.600	12.333	=	
Popayán, Plaza de mercado del barrio Bolívar	31.000	32.000	31.667	=		Palmira (Valle del Cauca)	15.600	16.000	15.800	-	
Sincelejo, Nuevo Mercado	24.000	25.000	24.500	=		Pasto, El Potrerillo	24.000	26.000	24.500	+	
Valledupar, Mercado Nuevo	29.000	29.000	29.000	=		Popayán, Plaza de mercado del barrio Bolívar	16.000	16.200	16.067	=	
Villavicencio, CAV	21.000	22.000	21.250	=		Santa Marta (Magdalena)	13.100	13.800	13.450	+	
Yopal (Casanare)	21.000	22.000	21.500	-		Sincelejo, Nuevo Mercado	14.000	14.500	14.125	+	
						Valledupar, Mercado Nuevo	10.200	11.700	11.200	-	
						Villavicencio, CAV	13.600	15.000	14.350	+	
Menudencias de pollo											
Armenia, Mercar	7.000	7.200	7.133	=							
Florencia (Caquetá)	3.000	3.000	3.000	-							

Cuadro 7. Mercados mayoristas. Precios de venta de carnes (conclusión)
28 de marzo al 1 de abril de 2026

Productos y mercados	Pesos por kilogramo				Tendencia	Productos y mercados	Pesos por kilogramo				Tendencia
	Mínimo	Máximo	Medio	Precios			Mínimo	Máximo	Medio	Precios	
Pierna pernil con rabadilla						Piernas de pollo (continuación)					
Arauca (Arauca)	5.700	5.700	5.700		=	Cali, Santa Elena	11.200	11.600	11.400		=
Armenia, Mercar	11.000	11.000	11.000		=	Cúcuta, Cenabastos	8.100	10.500	9.367		+
Barranquilla, Barranquillita	6.500	6.500	6.500		-	Manizales, Centro Galerías	7.800	7.800	7.800		=
Barranquilla, Granabastos	6.300	6.400	6.333		-	Medellín, Central Mayorista de Antioquia	6.000	6.200	6.067		=
Bogotá, D.C., Frigorífico Ble Ltda.	13.000	14.000	13.500		++	Medellín, Plaza Minorista "José María Villa"	7.500	7.700	7.600		=
Bogotá, D.C., Frigorífico Guadalupe	10.000	10.500	10.125		n.d.	Palmira (Valle del Cauca)	10.400	10.500	10.475		-
Bogotá, D.C., Paloquemao	11.000	12.000	11.625		+	Popayán, Plaza de mercado del barrio Bolívar	11.200	11.400	11.333		=
Bogotá, D.C., Plaza Las Flores	8.000	9.800	8.933		+	Valledupar, Mercado Nuevo	8.600	9.800	9.200		++
Bucaramanga, Frigoríficos	6.949	8.000	7.612		=	Villavicencio, CAV	11.000	13.000	11.850		+
Buenaventura (Valle del Cauca)	10.600	11.000	10.733		+						
Cali, Galería Alameda	8.600	8.800	8.667		-	Pollo entero congelado sin vísceras					
Cali, Santa Elena	8.600	9.000	8.800		+	Barranquilla, Barranquillita	8.700	8.800	8.767		=
Cartagena, Bazurto	6.800	7.100	6.975		+	Barranquilla, Granabastos	8.500	8.600	8.567		-
Cúcuta, Cenabastos	8.300	8.600	8.467		-	Cali, Galería Alameda	11.600	12.000	11.867		=
Florencia (Caquetá)	12.500	13.000	12.833		+	Cali, Santa Elena	11.600	12.000	11.900		=
Ibagué, Plaza La 21	8.000	8.400	8.200		=	Cartagena, Bazurto	9.000	9.500	9.275		-
Medellín, Central Mayorista de Antioquia	10.800	11.800	11.275		=	Medellín, Central Mayorista de Antioquia	14.000	16.600	15.100		+
Medellín, Plaza Minorista "José María Villa"	7.800	8.000	7.900		=	Medellín, Plaza Minorista "José María Villa"	11.000	11.500	11.300		-
Montería, Mercado del Sur	6.800	7.300	7.000		-	Montería, Mercado del Sur	9.000	9.800	9.450		+
Neiva, Surabastos	8.000	8.600	8.333		+	Popayán, Plaza de mercado del barrio Bolívar	11.600	11.800	11.667		=
Palmira (Valle del Cauca)	8.400	8.600	8.550		-	Santa Marta (Magdalena)	9.200	10.200	9.645		=
Pasto, El Potrerillo	10.000	10.000	10.000		=	Valledupar, Mercado Nuevo	8.200	9.800	9.067		-
Santa Marta (Magdalena)	6.200	7.600	6.828		=						
Sincedejo, Nuevo Mercado	7.000	7.000	7.000		=	Pollo entero fresco sin vísceras					
Valledupar, Mercado Nuevo	6.600	6.600	6.600		=	Armenia, Mercar	14.000	14.000	14.000		=
Villavicencio, CAV	9.000	10.000	9.250		=	Bogotá, D.C., Carnes barrio María Paz	11.000	12.000	11.250		-
						Bogotá, D.C., Frigorífico Ble Ltda.	13.000	15.000	14.250		+
						Bogotá, D.C., Frigorífico Guadalupe	9.000	10.500	9.750		-
						Bogotá, D.C., Paloquemao	13.000	14.000	13.375		+
						Bogotá, D.C., Plaza Las Flores	10.000	12.000	10.750		+
						Cúcuta, Cenabastos	10.700	11.500	11.133		+
						Ibagué, Plaza La 21	9.000	9.400	9.200		-
						Palmira (Valle del Cauca)	10.600	10.800	10.750		-
						Pasto, El Potrerillo	11.000	12.700	11.925		+
						Sincedejo, Nuevo Mercado	10.000	10.000	10.000		=
						Villavicencio, CAV	9.600	11.400	10.500		+
						Rabadillas de pollo					
						Manizales, Centro Galerías	6.400	6.400	6.400		=

TENDENCIAS

---	-	+	+++
Variación mayor al -20 %	Variación entre 0 % y -10 %	Variación entre 0 % y 10 %	Variación mayor al 20 %
--	=	++	n. d.
Variación entre -10 % y -20 %	Variación igual a 0 %	Variación entre 10 % y 20 %	No determinado

Cuadro 8. Mercados mayoristas. Precios de venta de pescados
28 de marzo al 1 de abril de 2026

Productos y mercados	Pesos por kilogramo			
	Mínimo	Máximo	Medio	Tendencia
Almejas con concha				
Bogotá, D.C., Corabastos	7.500	8.000	7.875	+
Bogotá, D.C., Paloquemao	7.000	10.000	8.250	-
Bogotá, D.C., Plaza Las Flores	7.000	8.000	7.625	-
Cali, Galería Alameda	9.000	11.000	10.000	+
Cali, Santa Elena	8.000	9.000	8.500	=
Medellín, Central Mayorista de Antioquia	7.800	8.400	8.050	-
Almejas sin concha				
Bogotá, D.C., Corabastos	18.000	18.000	18.000	+
Bogotá, D.C., Paloquemao	16.000	18.000	16.625	-
Bagre rayado en postas congelado				
Armenia, Mercar	40.000	42.000	41.000	=
Bogotá, D.C., Paloquemao	36.000	38.000	37.250	+
Medellín, Central Mayorista de Antioquia	36.800	38.000	37.500	+
Tunja, Complejo de Servicios del Sur	36.000	38.000	36.667	=
Villavicencio, CAV	36.000	36.000	36.000	+
Bagre rayado entero congelado				
Bogotá, D.C., Paloquemao	35.000	37.000	36.000	-
Bogotá, D.C., Plaza Las Flores	26.400	28.800	27.600	+++
Medellín, Central Mayorista de Antioquia	30.000	30.500	30.167	-
Palmira (Valle del Cauca)	28.000	29.000	28.500	+
Pereira, Mercasa	50.000	52.000	51.000	-
Popayán, Plaza de mercado del barrio Bolívar	26.800	28.000	27.600	=
Santa Marta (Magdalena)	34.000	36.000	35.000	+
Bagre rayado entero fresco				
Arauca (Arauca)	20.000	24.000	21.667	+
Bogotá, D.C., Paloquemao	35.000	37.000	36.000	+
Bogotá, D.C., Plaza Las Flores	24.400	26.400	25.400	+
Cúcuta, La Nueva Sexta	25.000	27.000	26.167	+
Florencia (Caquetá)	34.000	35.000	34.333	+
Ibagué, Plaza La 21	28.800	29.600	29.067	+++
Montería, Mercado del Sur	26.000	27.000	26.250	-
Neiva, Surabastos	40.000	44.000	42.000	++
Valledupar, Mercado Nuevo	30.000	30.000	30.000	++
Yopal (Casanare)	24.000	25.000	24.500	=
Basa, entero congelado importado				
Barranquilla, Barranquillita	12.800	13.000	12.933	+
Bogotá, D.C., Corabastos	12.000	13.000	12.500	+++
Bogotá, D.C., Paloquemao	12.000	15.000	13.750	-
Bogotá, D.C., Plaza Las Flores	8.000	9.500	8.625	+
Bucaramanga, Centroabastos	9.200	9.400	9.250	=
Cali, Galería Alameda	12.000	13.000	12.500	+
Cali, Santa Elena	12.000	12.500	12.333	+
Cartagena, Bazurto	9.000	10.000	9.475	+
Cúcuta, La Nueva Sexta	12.000	13.000	12.500	++
Medellín, Central Mayorista de Antioquia	10.500	11.500	11.050	-
Palmira (Valle del Cauca)	10.500	11.000	10.750	+
Basa, entero congelado importado (continuación)				
Popayán, Plaza de mercado del barrio Bolívar	12.200	12.600	12.400	=
Villavicencio, CAV	10.600	12.500	11.550	+
Basa, filete congelado importado				
Bogotá, D.C., Corabastos	14.000	15.300	14.825	+
Bogotá, D.C., Paloquemao	15.000	16.000	15.250	n.d.
Bogotá, D.C., Plaza Las Flores	10.000	12.000	11.125	-
Buenaventura (Valle del Cauca)	12.000	13.000	12.667	+
Cali, Galería Alameda	15.000	16.000	15.500	+
Cali, Santa Elena	13.500	14.000	13.667	+
Medellín, Central Mayorista de Antioquia	12.600	13.400	13.000	+
Palmira (Valle del Cauca)	13.000	14.000	13.750	+
Blanquillo entero fresco				
Montería, Mercado del Sur	24.000	24.000	24.000	-
Valledupar, Mercado Nuevo	25.000	26.000	25.333	+++
Bocachico criollo fresco				
Arauca (Arauca)	16.000	20.000	18.083	n.d.
Bogotá, D.C., Plaza Las Flores	22.400	25.600	23.800	+
Cúcuta, La Nueva Sexta	22.000	25.000	23.000	++
Montería, Mercado del Sur	21.000	22.000	21.250	-
Neiva, Surabastos	40.000	40.000	40.000	++
Santa Marta (Magdalena)	25.000	26.000	25.500	+
Valledupar, Mercado Nuevo	30.000	31.000	30.333	++
Villavicencio, CAV	24.000	30.000	27.000	+
Bocachico importado congelado				
Armenia, Mercar	25.200	26.000	25.600	-
Barranquilla, Barranquillita	20.000	20.000	20.000	+
Bogotá, D.C., Plaza Las Flores	16.000	18.000	17.083	++
Cali, Galería Alameda	18.000	20.000	19.000	+
Cali, Santa Elena	16.000	18.000	16.900	+
Cartagena, Bazurto	15.500	16.000	15.875	+
Cúcuta, La Nueva Sexta	22.000	26.000	24.167	+
Manizales, Centro Galerías	16.000	16.000	16.000	=
Medellín, Central Mayorista de Antioquia	16.500	18.000	17.450	-
Montería, Mercado del Sur	17.000	18.000	17.250	+
Palmira (Valle del Cauca)	16.500	17.000	16.750	+
Pereira, Mercasa	16.000	17.000	16.500	+
Popayán, Plaza de mercado del barrio Bolívar	16.800	17.000	16.933	=
Valledupar, Mercado Nuevo	19.000	19.000	19.000	+
Cachama de cultivo fresca				
Arauca (Arauca)	15.000	16.000	15.667	=
Bogotá, D.C., Paloquemao	15.000	16.000	15.500	+
Bogotá, D.C., Plaza Las Flores	10.000	10.400	10.300	+
Bucaramanga, Centroabastos	10.400	10.400	10.400	+
Cúcuta, La Nueva Sexta	12.000	14.000	12.667	++

Cuadro 8. Mercados mayoristas. Precios de venta de pescados (continuación)
28 de marzo al 1 de abril de 2026

Productos y mercados	Pesos por kilogramo				Tendencia	Productos y mercados	Pesos por kilogramo				Tendencia
	Mínimo	Máximo	Medio				Mínimo	Máximo	Medio		
Cachama de cultivo fresca (continuación)						Corvina, filete congelado nacional					
Florencia (Caquetá)	16.000	16.000	16.000		++	Buenaventura (Valle del Cauca)	60.000	62.000	60.667		-
Ibagué, Plaza La 21	10.400	10.400	10.400		+	Cali, Galería Alameda	60.000	65.000	63.000		+
Medellín, Central Mayorista de Antioquia	15.500	17.000	16.350		=	Langostino U12					
Montería, Mercado del Sur	9.000	9.200	9.050		=	Cali, Galería Alameda	72.000	75.000	73.000		+
Neiva, Surabastos	12.000	14.000	13.200		+	Langostino 16-20					
Villavicencio, CAV	11.000	14.000	12.500		+	Bogotá, D.C., Corabastos	64.000	72.000	66.750		+
Yopal (Casanare)	11.000	11.000	11.000		+	Buenaventura (Valle del Cauca)	62.000	64.000	63.333		-
Calamar anillos						Cali, Santa Elena	58.000	60.000	59.333		+
Bogotá, D.C., Corabastos	34.000	40.000	37.000		+	Medellín, Central Mayorista de Antioquia	65.500	68.000	66.625		+
Bogotá, D.C., Paloquemao	30.000	40.000	33.750		-	Merluza, filete importado					
Bogotá, D.C., Plaza Las Flores	26.000	30.000	28.500		-	Armenia, Mercar	19.000	20.000	19.500		-
Buenaventura (Valle del Cauca)	32.700	34.000	33.233		-	Cali, Santa Elena	16.000	18.000	17.000		+
Cali, Galería Alameda	29.000	30.000	29.667		+	Medellín, Central Mayorista de Antioquia	22.500	24.000	23.325		+
Cali, Santa Elena	30.000	33.000	31.667		+	Merluza, filete nacional					
Medellín, Central Mayorista de Antioquia	38.000	40.500	39.100		-	Bogotá, D.C., Corabastos	60.000	62.000	60.500		-
Calamar blanco entero						Bogotá, D.C., Paloquemao	50.000	65.000	59.750		-
Bogotá, D.C., Corabastos	17.000	26.000	23.250		=	Cali, Galería Alameda	50.000	55.000	53.000		+
Bogotá, D.C., Paloquemao	15.000	19.000	17.000		-	Mojarra lora entera congelada					
Bogotá, D.C., Plaza Las Flores	16.000	22.000	19.333		+++	Armenia, Mercar	18.000	19.000	18.500		=
Buenaventura (Valle del Cauca)	14.000	16.000	15.000		+	Barranquilla, Barranquillita	17.000	18.000	17.333		+
Cali, Galería Alameda	20.000	22.000	20.667		-	Santa Marta (Magdalena)	16.000	18.000	17.000		+
Cali, Santa Elena	16.000	18.000	16.833		+	Mojarra lora entera fresca					
Palmira (Valle del Cauca)	19.000	20.000	19.250		+	Barranquilla, Barranquillita	15.000	16.000	15.333		+
Camarón tigre precocido seco						Cartagena, Bazurto	13.000	13.500	13.125		+
Bogotá, D.C., Paloquemao	36.000	40.000	38.000		-	Montería, Mercado del Sur	12.000	13.000	12.250		+
Bogotá, D.C., Plaza Las Flores	34.000	38.000	36.000		+	Sincelejo, Nuevo Mercado	13.000	15.000	14.000		++
Cali, Galería Alameda	32.000	35.000	33.333		+	Valledupar, Mercado Nuevo	14.000	15.000	14.667		++
Cali, Santa Elena	32.000	34.000	33.000		+	Palmitos de mar					
Medellín, Central Mayorista de Antioquia	37.200	38.400	37.900		+	Bogotá, D.C., Corabastos	14.097	14.317	14.262		=
Popayán, Plaza de mercado del barrio Bolívar	33.600	34.000	33.867		+	Bogotá, D.C., Paloquemao	15.419	17.621	16.795		++
Camarón tití precocido seco						Bogotá, D.C., Plaza Las Flores	13.216	15.419	13.767		=
Armenia, Mercar	27.000	28.000	27.500		=	Medellín, Central Mayorista de Antioquia	17.181	17.621	17.346		-
Bogotá, D.C., Corabastos	38.000	43.500	40.813		+	Pargo rojo entero congelado					
Bogotá, D.C., Paloquemao	32.500	34.500	33.500		n.d.	Bogotá, D.C., Corabastos	49.000	53.000	50.500		-
Bogotá, D.C., Plaza Las Flores	20.000	26.000	22.750		+	Bogotá, D.C., Paloquemao	50.000	56.000	53.750		-
Pereira, Mercasa	24.000	25.000	24.500		=	Cali, Galería Alameda	32.000	36.000	34.000		+
Popayán, Plaza de mercado del barrio Bolívar	28.000	29.000	28.467		+	Cali, Santa Elena	34.000	37.000	35.333		+
Santa Marta (Magdalena)	58.000	60.000	59.333		+	Medellín, Central Mayorista de Antioquia	48.000	50.000	49.325		-
Cazuela de mariscos (paquete)						Palmira (Valle del Cauca)	36.000	38.000	36.500		+
Bogotá, D.C., Corabastos	18.000	25.000	20.000		-	Pereira, Mercasa	50.000	53.000	51.500		-
Bogotá, D.C., Paloquemao	16.000	20.000	18.500		-						
Bogotá, D.C., Plaza Las Flores	24.000	28.000	25.250		+++						
Medellín, Central Mayorista de Antioquia	22.500	23.000	22.625		=						

Cuadro 8. Mercados mayoristas. Precios de venta de pescados (continuación)
28 de marzo al 1 de abril de 2026

Productos y mercados	Pesos por kilogramo				Tendencia	Productos y mercados	Pesos por kilogramo				Tendencia
	Mínimo	Máximo	Medio				Mínimo	Máximo	Medio		
Pargo rojo platero						Tilapia, filete congelado (continuación)					
Buenaventura (Valle del Cauca)	42.000	43.000	42.500		+	Palmira (Valle del Cauca)	19.000	20.000	19.500		+
Popayán, Plaza de mercado del barrio Bolívar	31.600	32.000	31.867		+	Popayán, Plaza de mercado del barrio Bolívar	21.000	22.000	21.467		+
Santa Marta (Magdalena)	55.000	60.000	58.333		+						
Pescado cabezas						Tilapia, lomitos					
Armenia, Mercar	12.000	12.000	12.000		=	Medellín, Central Mayorista de Antioquia	17.800	19.200	18.375		-
Cali, Galería Alameda	12.000	13.000	12.667		=						
Cali, Santa Elena	11.000	11.500	11.167		=	Tilapia roja entera congelada					
Palmira (Valle del Cauca)	10.500	11.000	10.875		+	Barranquilla, Barranquillita	19.000	19.000	19.000		+
Pereira, Mercasa	5.000	6.000	5.500		+	Bogotá, D.C., Corabastos	17.000	19.000	18.250		+
Popayán, Plaza de mercado del barrio Bolívar	9.200	9.500	9.367		+	Buenaventura (Valle del Cauca)	15.000	16.000	15.333		-
Róbalo, filete congelado						Cali, Galería Alameda	17.000	18.000	17.667		+
Bogotá, D.C., Corabastos	60.000	62.000	61.000		+	Cali, Santa Elena	17.000	18.000	17.500		=
Medellín, Central Mayorista de Antioquia	64.200	66.000	65.067		+	Medellín, Central Mayorista de Antioquia	19.300	19.800	19.550		-
Salmón, filete congelado						Palmira (Valle del Cauca)	18.000	18.500	18.250		+
Armenia, Mercar	80.000	85.000	82.500		=	Pasto, El Potrerillo	20.000	20.000	20.000		+
Bogotá, D.C., Corabastos	58.000	64.000	61.500		=	Pereira, Mercasa	18.000	19.000	18.500		++
Bogotá, D.C., Paloquemao	58.000	60.000	59.500		+	Popayán, Plaza de mercado del barrio Bolívar	19.000	20.000	19.533		+
Bogotá, D.C., Plaza Las Flores	55.000	78.000	65.000		+++	Santa Marta (Magdalena)	20.000	22.000	21.333		+
Cali, Galería Alameda	57.000	60.000	58.333		-	Tilapia roja entera fresca					
Cali, Santa Elena	50.000	52.000	50.667		+	Arauca (Arauca)	18.000	20.000	18.667		=
Medellín, Central Mayorista de Antioquia	56.000	59.000	58.000		-	Barranquilla, Barranquillita	17.000	17.500	17.167		+
Palmira (Valle del Cauca)	58.000	60.000	59.000		+	Bogotá, D.C., Paloquemao	18.000	20.000	18.750		++
Popayán, Plaza de mercado del barrio Bolívar	52.000	55.000	53.333		=	Bogotá, D.C., Plaza Las Flores	12.000	14.400	13.000		-
Sierra entera congelada						Bucaramanga, Centroabastos	15.200	16.000	15.600		++
Armenia, Mercar	24.000	26.000	25.000		-	Cartagena, Bazurto	14.000	15.000	14.375		+
Bogotá, D.C., Corabastos	23.000	26.200	24.550		-	Cúcuta, La Nueva Sexta	16.000	17.000	16.333		+
Bogotá, D.C., Paloquemao	24.000	25.000	24.500		+	Florencia (Cauquetá)	18.000	18.500	18.167		-
Bogotá, D.C., Plaza Las Flores	19.000	23.000	20.750		=	Ibagué, Plaza La 21	16.800	16.800	16.800		+++
Buenaventura (Valle del Cauca)	18.000	19.000	18.333		-	Montería, Mercado del Sur	14.000	15.000	14.250		=
Cali, Galería Alameda	22.000	25.000	23.333		+	Neiva, Surabastos	14.000	16.000	15.333		++
Cali, Santa Elena	21.000	22.500	21.833		+	Tunja, Complejo de Servicios del Sur	20.000	20.000	20.000		+
Cartagena, Bazurto	21.000	22.000	21.667		=	Valledupar, Mercado Nuevo	18.000	19.000	18.333		+++
Medellín, Central Mayorista de Antioquia	24.900	26.000	25.350		+	Villavicencio, CAV	15.500	17.000	16.167		+
Palmira (Valle del Cauca)	24.000	25.000	24.750		+	Yopal (Casanare)	14.000	14.000	14.000		=
Pereira, Mercasa	22.000	24.000	23.000		+	Toyo blanco, filete congelado					
Santa Marta (Magdalena)	24.000	26.000	25.000		=	Popayán, Plaza de mercado del barrio Bolívar	15.000	15.600	15.300		+
Tilapia, filete congelado						Trucha en corte mariposa					
Bogotá, D.C., Corabastos	15.000	23.000	18.000		+	Armenia, Mercar	24.000	26.000	25.000		=
Bogotá, D.C., Paloquemao	18.000	20.000	19.500		-	Bogotá, D.C., Corabastos	24.000	27.000	25.250		-
Bogotá, D.C., Plaza Las Flores	14.000	19.000	16.000		++	Bogotá, D.C., Paloquemao	24.000	26.000	25.000		-
Cali, Galería Alameda	20.000	22.000	20.667		=	Bogotá, D.C., Plaza Las Flores	21.000	23.000	22.000		+
Cali, Santa Elena	18.000	19.000	18.333		+	Cali, Galería Alameda	25.000	26.000	25.333		=
Medellín, Central Mayorista de Antioquia	20.800	22.000	21.575		+++	Cali, Santa Elena	24.000	26.000	25.000		+
						Manizales, Centro Galerías	25.000	25.000	25.000		=

Cuadro 8. Mercados mayoristas. Precios de venta de pescados (conclusión)
28 de marzo al 1 de abril de 2026

Productos y mercados	Pesos por kilogramo			Tendencia
	Mínimo	Máximo	Medio	
Trucha en corte mariposa (continuación)				
Medellín, Central Mayorista de Antioquia	25.000	27.000	26.125	+
Palmira (Valle del Cauca)	24.000	26.000	25.000	+
Pereira, Mercasa	24.000	25.000	24.500	=
Popayán, Plaza de mercado del barrio Bolívar	25.000	26.000	25.333	+

Productos y mercados	Pesos por kilogramo			Tendencia
	Mínimo	Máximo	Medio	
Trucha entera fresca				
Pasto, El Potrerillo	24.000	25.000	24.333	+

TENDENCIAS

---	-
Variación mayor al -20 %	Variación entre 0 % y -10 %
--	=
Variación entre -10 % y -20 %	Variación igual a 0 %

+	+++
Variación entre 0 % y 10 %	Variación mayor al 20 %
++	n. d.
Variación entre 10 % y 20 %	No determinado

Cuadro 9. Mercados mayoristas. Precios de venta de productos procesados
28 de marzo al 1 de abril de 2026

Productos y mercados	Pesos por kilogramo				Tendencia	Productos y mercados	Pesos por kilogramo				Tendencia
	Mínimo	Máximo	Medio				Mínimo	Máximo	Medio		
Aceite de palma						Arveja enlatada (continuación)					
Armenia, Mercar	10.833	11.033	10.933		=	Pereira, Mercasa	13.351	14.193	13.772		=
Cúcuta, Cenabastos	6.250	7.042	6.646		=	Santa Marta (Magdalena)	14.643	15.000	14.784		=
Medellín, Central Mayorista de Antioquia	9.167	9.213	9.181		+	Valledupar, Mercado Nuevo	11.458	12.222	11.829		-
Montería, Mercado del Sur	6.019	6.481	6.273		+	Avena en hojuelas					
Sincelejo, Nuevo Mercado	6.852	7.019	6.938		+	Armenia, Mercar	10.000	10.088	10.044		=
Aceite girasol						Barranquilla, Barranquillita	9.978	10.192	10.086		=
Barranquilla, Barranquillita	19.444	19.630	19.537		+	Bogotá, D.C., Corabastos	9.753	10.087	9.895		-
Barranquilla, Granabastos	19.556	19.861	19.676		-	Bogotá, D.C., Paloquemao	8.750	10.417	9.271		+
Bogotá, D.C., Paloquemao	21.111	24.444	23.056		++	Bogotá, D.C., Plaza España	9.285	9.794	9.561		-
Cartagena, Bazurto	12.778	13.333	13.056		-	Bucaramanga, Centroabastos	8.488	9.156	8.918		-
Medellín, Central Mayorista de Antioquia	20.898	21.019	20.961		+	Bucaramanga, Mercados del centro	7.819	8.745	8.282		=
Montería, Mercado del Sur	15.000	15.185	15.093		=	Cali, La Floresta	11.075	11.579	11.411		=
Neiva, Surabastos	21.111	22.222	21.512		+	Cali, Santa Elena	9.474	9.474	9.474		-
Santa Marta (Magdalena)	12.778	14.222	13.551		=	Cali, Siloé	12.061	12.061	12.061		=
Sincelejo, Nuevo Mercado	11.000	11.667	11.444		=	Cartago (Valle del Cauca)	9.967	10.033	10.000		+
Valledupar, Mercado Nuevo	12.778	12.963	12.840		=	Cúcuta, Cenabastos	8.642	9.568	8.968		+
Aceite soya						Cúcuta, La Nueva Sexta	7.819	8.333	8.059		+
Bogotá, D.C., Corabastos	7.333	7.833	7.658		+	Ibagué, Plaza La 21	9.722	11.065	10.174		-
Bogotá, D.C., Paloquemao	9.000	10.000	9.375		+	Medellín, Central Mayorista de Antioquia	9.068	9.265	9.161		-
Bogotá, D.C., Plaza España	7.250	7.677	7.409		n.d.	Medellín, Plaza Minorista "José María Villa"	9.232	9.430	9.339		+
Bogotá, D.C., Plaza Las Flores	7.333	7.667	7.500		-	Neiva, Surabastos	10.556	11.111	10.926		=
Medellín, Central Mayorista de Antioquia	11.931	12.037	11.998		=	Palmira (Valle del Cauca)	9.868	10.417	10.143		-
Neiva, Surabastos	11.556	12.222	11.889		=	Pamplona (Norte de Santander)	7.716	8.025	7.870		=
Aceite vegetal mezcla						Popayán, Plaza de mercado del barrio Bolívar	12.685	12.894	12.770		-
Armenia, Mercar	11.898	12.037	11.968		-	Santa Marta (Magdalena)	7.606	8.522	7.985		+
Barranquilla, Barranquillita	9.940	10.139	10.026		-	Valledupar, Mercado Nuevo	9.649	9.759	9.686		=
Barranquilla, Granabastos	9.750	9.889	9.802		+	Villavicencio, CAV	9.529	10.305	9.890		=
Bogotá, D.C., Paloquemao	7.900	9.000	8.525		-	Avena molida					
Buenaventura (Valle del Cauca)	9.815	10.250	10.069		+	Barranquilla, Barranquillita	12.167	12.292	12.215		-
Cali, La Floresta	12.000	12.500	12.194		+	Barranquilla, Granabastos	12.510	12.656	12.583		+
Cali, Santa Elena	10.833	11.333	11.074		+	Bogotá, D.C., Corabastos	10.340	10.905	10.687		-
Cali, Siloé	12.222	12.778	12.546		-	Bogotá, D.C., Paloquemao	10.000	11.667	10.958		-
Cartagena, Bazurto	9.722	10.000	9.815		=	Bogotá, D.C., Plaza España	9.444	10.802	10.185		-
Cartago (Valle del Cauca)	7.926	9.325	8.486		+	Cali, La Floresta	13.021	13.021	13.021		+
Florencia (Cauquetá)	6.667	7.833	7.328		-	Cali, Santa Elena	12.500	12.500	12.500		=
Ibagué, Plaza La 21	6.875	7.292	7.117		-	Cali, Siloé	12.500	13.021	12.847		+
Manizales, Centro Galerías	9.583	10.250	9.917		-	Ibagué, Plaza La 21	9.676	11.019	10.278		-
Medellín, Central Mayorista de Antioquia	7.804	7.917	7.884		=	Medellín, Central Mayorista de Antioquia	11.938	12.083	12.026		+
Medellín, Plaza Minorista "José María Villa"	9.042	9.167	9.115		-	Medellín, Plaza Minorista "José María Villa"	11.771	11.979	11.888		+
Neiva, Surabastos	6.500	7.600	7.033		n.d.	Neiva, Surabastos	11.111	11.667	11.296		=
Palmira (Valle del Cauca)	10.500	10.667	10.583		+	Palmira (Valle del Cauca)	12.061	12.610	12.336		+
Pamplona (Norte de Santander)	6.250	6.250	6.250		=	Pereira, Mercasa	12.550	16.450	14.500		=
Pereira, Mercasa	9.769	10.333	10.051		=	Popayán, Plaza de mercado del barrio Bolívar	12.963	13.194	13.079		-
Popayán, Plaza de mercado del barrio Bolívar	8.917	9.400	9.186		=	Santa Marta (Magdalena)	11.101	11.583	11.387		+
Santa Marta (Magdalena)	9.778	10.579	10.230		=	Sincelejo, Nuevo Mercado	11.042	12.188	11.701		+
Valledupar, Mercado Nuevo	9.074	9.074	9.074		=	Valledupar, Mercado Nuevo	11.250	11.771	11.493		=
Villavicencio, CAV	11.333	12.000	11.719		=	Villavicencio, CAV	11.354	13.010	12.211		=
Arveja enlatada											
Medellín, Central Mayorista de Antioquia	11.351	14.174	12.755		+						
Medellín, Plaza Minorista "José María Villa"	14.444	14.583	14.505		+						

Cuadro 9. Mercados mayoristas. Precios de venta de productos procesados (continuación)
28 de marzo al 1 de abril de 2026

Productos y mercados	Pesos por kilogramo				Tendencia	Productos y mercados	Pesos por kilogramo				Tendencia
	Mínimo	Máximo	Medio				Mínimo	Máximo	Medio		
Azúcar morena						Azúcar sulfitada (continuación)					
Arauca (Arauca)	3.720	3.820	3.770		+	Palmira (Valle del Cauca)	3.200	3.300	3.225		-
Bogotá, D.C., Corabastos	3.340	3.600	3.505		+	Popayán, Plaza de mercado del barrio Bolívar	3.700	3.772	3.744		=
Bogotá, D.C., Paloquemao	4.500	5.600	5.150		-	Santa Marta (Magdalena)	2.880	3.102	3.024		=
Bogotá, D.C., Plaza España	3.428	4.240	3.749		n.d.	Sincelejo, Nuevo Mercado	2.940	2.960	2.950		=
Bogotá, D.C., Plaza Las Flores	4.800	5.000	4.933		+	Valledupar, Mercado Nuevo	3.000	3.000	3.000		=
Cali, La Floresta	3.760	3.840	3.813		+	Villavicencio, CAV	3.422	3.580	3.501		=
Cali, Santa Elena	3.520	3.600	3.573		-						
Cali, Silóe	4.240	4.400	4.347		+	Bocadillo veleño					
Cartago (Valle del Cauca)	3.680	4.080	3.920		+	Bogotá, D.C., Corabastos	399	494	428		-
Ibagué, Plaza La 21	3.416	3.456	3.440		-	Bogotá, D.C., Paloquemao	472	500	490		=
Medellín, Central Mayorista de Antioquia	3.276	3.360	3.323		+	Cúcuta, Cenabastos	361	361	361		=
Medellín, Plaza Minorista "José María Villa"	3.360	3.440	3.385		-	Cúcuta, La Nueva Sexta	350	361	354		-
Neiva, Surabastos	3.840	4.000	3.947		=	Villavicencio, CAV	383	403	392		=
Pamplona (Norte de Santander)	3.600	3.600	3.600		=						
Villavicencio, CAV	3.800	4.080	3.935		=	Café instantáneo					
Azúcar refinada						Barranquilla, Barranquillita	207.353	208.333	207.843		-
Barranquilla, Barranquillita	4.000	4.080	4.040		-	Barranquilla, Granabastos	203.431	204.510	204.101		+
Barranquilla, Granabastos	3.912	3.980	3.939		-	Bogotá, D.C., Corabastos	188.235	216.471	197.206		-
Bogotá, D.C., Paloquemao	4.500	5.500	4.850		-	Bogotá, D.C., Plaza España	191.176	196.863	193.186		-
Bogotá, D.C., Plaza Las Flores	3.400	3.560	3.440		+	Bucaramanga, Centroabastos	201.968	205.440	203.395		-
Bucaramanga, Centroabastos	3.700	3.960	3.860		-	Buenaventura (Valle del Cauca)	180.392	183.007	181.699		+
Bucaramanga, Mercados del centro	3.840	3.920	3.880		=	Cali, La Floresta	260.000	270.000	263.333		-
Cartagena, Bazurto	3.840	4.160	4.040		=	Cali, Santa Elena	205.882	211.765	207.843		+
Cúcuta, Cenabastos	3.200	3.400	3.293		=	Cali, Silóe	270.000	274.167	271.389		+
Ibagué, Plaza La 21	3.336	3.500	3.391		-	Cartagena, Bazurto	194.118	210.784	202.941		=
Medellín, Central Mayorista de Antioquia	3.276	3.360	3.323		+	Cartago (Valle del Cauca)	176.667	180.000	177.778		+
Montería, Mercado del Sur	3.160	3.240	3.200		+	Cúcuta, Cenabastos	151.389	152.778	152.315		=
Neiva, Surabastos	3.160	3.200	3.173		+	Cúcuta, La Nueva Sexta	152.778	159.722	155.093		-
Pamplona (Norte de Santander)	3.560	3.560	3.560		=	Florencia (Caquetá)	208.824	213.235	210.948		-
Pereira, Mercasa	3.650	4.000	3.783		=	Medellín, Central Mayorista de Antioquia	194.641	197.124	196.013		+
Santa Marta (Magdalena)	3.520	3.616	3.552		=	Medellín, Plaza Minorista "José María Villa"	198.693	200.000	199.592		+
Valledupar, Mercado Nuevo	3.440	3.480	3.453		=	Neiva, Surabastos	152.941	158.824	155.882		=
Villavicencio, CAV	3.580	3.960	3.759		=	Palmira (Valle del Cauca)	202.614	205.882	204.248		+
Azúcar sulfitada						Pamplona (Norte de Santander)	170.588	172.549	171.569		=
Armenia, Mercar	3.600	3.760	3.680		-	Pereira, Mercasa	233.800	248.200	242.000		=
Barranquilla, Barranquillita	2.940	3.000	2.973		-	Popayán, Plaza de mercado del barrio Bolívar	160.490	162.745	161.814		+
Barranquilla, Granabastos	3.010	3.024	3.017		+	Santa Marta (Magdalena)	203.824	217.647	209.118		=
Bogotá, D.C., Corabastos	3.180	3.328	3.272		-	Sincelejo, Nuevo Mercado	177.451	198.284	191.532		+
Bogotá, D.C., Paloquemao	3.600	4.800	4.100		n.d.	Valledupar, Mercado Nuevo	182.353	192.647	189.216		=
Bogotá, D.C., Plaza España	3.300	3.380	3.336		+	Café molido					
Bucaramanga, Centroabastos	3.200	3.300	3.247		+	Armenia, Mercar	52.706	55.059	53.882		=
Buenaventura (Valle del Cauca)	3.500	3.560	3.530		-	Barranquilla, Barranquillita	55.263	55.517	55.399		-
Cali, La Floresta	3.200	3.300	3.233		+	Barranquilla, Granabastos	54.600	54.825	54.707		+
Cali, Santa Elena	3.040	3.100	3.080		+	Bogotá, D.C., Corabastos	50.667	52.400	51.525		-
Cali, Silóe	3.200	3.400	3.300		=	Bogotá, D.C., Paloquemao	58.824	61.176	59.765		n.d.
Cartagena, Bazurto	2.920	2.960	2.945		-	Bogotá, D.C., Plaza España	49.383	53.000	50.664		+
Cartago (Valle del Cauca)	3.230	3.320	3.270		-	Bogotá, D.C., Plaza Las Flores	57.647	62.118	59.529		-
Ibagué, Plaza La 21	3.020	3.060	3.045		-	Cali, La Floresta	50.000	52.000	50.667		=
Manizales, Centro Galerías	3.500	3.500	3.500		-	Cali, Santa Elena	49.000	50.000	49.333		-
Medellín, Central Mayorista de Antioquia	3.076	3.120	3.102		+						

Cuadro 9. Mercados mayoristas. Precios de venta de productos procesados (continuación)
28 de marzo al 1 de abril de 2026

Productos y mercados	Pesos por kilogramo				Tendencia	Productos y mercados	Pesos por kilogramo				Tendencia
	Mínimo	Máximo	Medio				Mínimo	Máximo	Medio		
Café molido (continuación)						Chocolate dulce (continuación)					
Cali, Siloé	51.000	52.000	51.667	-		Pamplona (Norte de Santander)	33.333	33.333	33.333	=	
Cartagena, Bazurto	51.765	52.941	52.206	+		Santa Marta (Magdalena)	33.758	35.556	34.475	=	
Cartago (Valle del Cauca)	52.000	53.200	52.400	+		Sincelejo, Nuevo Mercado	34.000	36.100	34.775	=	
Cúcuta, Cenabastos	51.667	54.250	53.167	=		Villavicencio, CAV	31.111	34.444	33.275	=	
Cúcuta, La Nueva Sexta	53.750	54.250	54.000	=		Chocolate instantáneo					
Florencia (Cauquetá)	63.725	64.216	64.052	-		Bogotá, D.C., Plaza España	26.333	28.133	27.300	-	
Ibagué, Plaza La 21	43.200	44.000	43.750	+		Bogotá, D.C., Plaza Las Flores	40.000	42.500	41.500	-	
Manizales, Centro Galerías	75.000	75.000	75.000	+		Medellín, Central Mayorista de Antioquia	52.289	52.558	52.462	+	
Medellín, Central Mayorista de Antioquia	47.489	48.000	47.778	+		Villavicencio, CAV	38.250	41.000	39.417	=	
Montería, Mercado del Sur	42.000	44.000	43.500	=		Color (bolsita)					
Neiva, Surabastos	58.750	60.000	59.583	=		Barranquilla, Barranquillita	19.570	19.792	19.666	-	
Palmira (Valle del Cauca)	48.800	49.600	49.200	=		Bogotá, D.C., Corabastos	20.000	23.636	21.818	=	
Pereira, Mercasa	55.530	56.330	55.930	=		Bogotá, D.C., Paloquemao	25.455	27.273	26.818	-	
Popayán, Plaza de mercado del barrio Bolívar	38.800	39.200	38.989	+		Bogotá, D.C., Plaza España	20.000	23.636	21.818	+	
Santa Marta (Magdalena)	53.000	61.000	56.257	=		Bogotá, D.C., Plaza Las Flores	20.000	27.273	25.455	-	
Sincelejo, Nuevo Mercado	59.659	61.837	60.677	=		Cúcuta, Cenabastos	18.939	21.970	20.455	=	
Valledupar, Mercado Nuevo	50.000	51.667	50.556	=		Cúcuta, La Nueva Sexta	18.939	20.455	19.697	-	
Villavicencio, CAV	53.000	54.400	53.685	=		Ibagué, Plaza La 21	24.000	26.000	24.900	-	
Chocolate amargo						Medellín, Central Mayorista de Antioquia	19.524	21.310	20.313	=	
Armenia, Mercar	41.667	45.000	43.333	=		Medellín, Plaza Minorista "José María Villa"	20.238	20.833	20.446	=	
Bogotá, D.C., Corabastos	73.661	76.563	74.665	+		Montería, Mercado del Sur	22.667	24.000	23.667	=	
Bogotá, D.C., Paloquemao	70.982	82.589	76.339	+		Neiva, Surabastos	21.970	26.000	24.137	+	
Bogotá, D.C., Plaza España	70.536	77.232	74.944	-		Pamplona (Norte de Santander)	21.818	23.636	22.727	=	
Bogotá, D.C., Plaza Las Flores	75.893	78.125	77.121	+		Pereira, Mercasa	29.500	30.917	30.208	=	
Buenaventura (Valle del Cauca)	75.893	78.125	77.009	+		Sincelejo, Nuevo Mercado	19.792	20.729	20.352	-	
Cali, La Floresta	78.571	79.464	79.167	-		Fécula de maíz					
Cali, Santa Elena	75.893	76.786	76.488	-		Barranquilla, Barranquillita	40.000	40.278	40.139	-	
Cali, Siloé	78.125	79.464	78.720	-		Barranquilla, Granabastos	38.764	39.208	38.977	+	
Cartago (Valle del Cauca)	75.446	77.232	76.190	=		Bogotá, D.C., Corabastos	31.697	32.211	32.004	n.d.	
Ibagué, Plaza La 21	63.600	66.600	65.050	+		Bucaramanga, Centroabastos	34.158	35.526	34.632	=	
Manizales, Centro Galerías	90.000	90.000	90.000	+		Bucaramanga, Mercados del centro	30.921	32.763	31.842	=	
Medellín, Central Mayorista de Antioquia	71.219	72.656	71.914	+		Cartagena, Bazurto	35.556	37.500	36.319	=	
Medellín, Plaza Minorista "José María Villa"	71.250	71.875	71.563	-		Cúcuta, Cenabastos	36.806	37.917	37.176	=	
Palmira (Valle del Cauca)	75.446	75.893	75.670	-		Cúcuta, La Nueva Sexta	34.722	44.444	38.889	=	
Chocolate dulce						Medellín, Central Mayorista de Antioquia	31.289	31.618	31.444	+	
Barranquilla, Barranquillita	31.100	31.300	31.227	+		Montería, Mercado del Sur	24.444	24.444	24.444	=	
Barranquilla, Granabastos	34.900	35.700	35.233	+		Neiva, Surabastos	34.211	35.526	34.649	=	
Bogotá, D.C., Corabastos	31.991	33.565	32.766	+		Popayán, Plaza de mercado del barrio Bolívar	21.250	21.711	21.471	=	
Bogotá, D.C., Plaza España	31.204	33.725	32.586	-		Santa Marta (Magdalena)	38.000	40.000	38.778	+	
Bogotá, D.C., Plaza Las Flores	30.000	31.600	30.400	+		Sincelejo, Nuevo Mercado	22.778	23.978	23.347	+	
Bucaramanga, Centroabastos	31.200	32.500	31.650	=		Villavicencio, CAV	19.444	23.056	20.764	=	
Cartagena, Bazurto	34.000	35.000	34.450	=		Frijol enlatado					
Cúcuta, Cenabastos	31.733	33.333	32.356	=		Medellín, Central Mayorista de Antioquia	20.977	25.806	23.450	+	
Cúcuta, La Nueva Sexta	32.000	33.067	32.356	=		Medellín, Plaza Minorista "José María Villa"	20.833	21.121	20.932	+	
Florencia (Cauquetá)	31.667	31.750	31.694	=							
Ibagué, Plaza La 21	29.200	31.200	30.300	+							
Montería, Mercado del Sur	35.000	38.000	36.500	+							
Neiva, Surabastos	30.208	32.292	31.250	=							

Cuadro 9. Mercados mayoristas. Precios de venta de productos procesados (continuación)
28 de marzo al 1 de abril de 2026

Productos y mercados	Pesos por kilogramo				Tendencia	Productos y mercados	Pesos por kilogramo				Tendencia
	Mínimo	Máximo	Medio				Mínimo	Máximo	Medio		
Galletas dulces redondas con crema						Gelatina (continuación)					
Barranquilla, Barranquillita	24.197	24.398	24.314	-		Bucaramanga, Mercados del centro	100.744	107.143	103.943	=	
Barranquilla, Granabastos	24.618	24.709	24.659	+		Buenaventura (Valle del Cauca)	99.702	104.167	101.687	+	
Bogotá, D.C., Plaza España	24.428	26.988	25.873	=		Cali, La Floresta	51.429	54.167	52.341	-	
Bucaramanga, Centroabastos	27.295	28.536	27.916	=		Cali, Santa Elena	51.429	51.429	51.429	=	
Cartagena, Bazurto	21.667	22.500	22.031	=		Cali, Siloé	51.429	53.571	52.143	=	
Cúcuta, Cenabastos	27.089	27.399	27.226	=		Cartagena, Bazurto	45.238	47.619	46.548	=	
Cúcuta, La Nueva Sexta	20.000	22.778	21.782	=		Cartago (Valle del Cauca)	111.607	114.583	112.599	+	
Ibagué, Plaza La 21	21.500	22.667	21.958	-		Cúcuta, Cenabastos	99.702	108.631	102.679	+	
Pamplona (Norte de Santander)	27.916	27.916	27.916	=		Cúcuta, La Nueva Sexta	92.262	104.167	98.710	-	
Santa Marta (Magdalena)	22.640	23.528	22.973	=		Ibagué, Plaza La 21	97.321	101.042	99.516	-	
Sincelejo, Nuevo Mercado	21.389	22.333	21.686	+		Manizales, Centro Galerías	107.143	107.143	107.143	-	
Villavicencio, CAV	30.823	33.002	31.559	=		Medellín, Central Mayorista de Antioquia	93.155	95.238	93.936	-	
						Medellín, Plaza Minorista "José María Villa"	93.452	95.238	94.544	=	
Galletas saladas						Palmira (Valle del Cauca)	104.167	107.143	105.655	+	
Armenia, Mercar	13.333	13.950	13.642	=		Pamplona (Norte de Santander)	96.726	98.214	97.470	=	
Barranquilla, Barranquillita	17.504	17.667	17.579	=		Pasto, El Potrerillo	41.667	43.452	42.560	+	
Barranquilla, Granabastos	17.218	17.382	17.313	+		Pereira, Mercasa	49.929	50.119	50.016	=	
Bogotá, D.C., Corabastos	17.833	18.639	18.354	+		Popayán, Plaza de mercado del barrio Bolívar	111.607	115.923	113.542	=	
Bogotá, D.C., Plaza España	17.690	19.333	18.509	-		Santa Marta (Magdalena)	108.571	110.714	109.714	=	
Bucaramanga, Centroabastos	18.458	20.500	19.431	=		Sincelejo, Nuevo Mercado	96.726	103.869	99.740	-	
Bucaramanga, Mercados del centro	18.639	19.444	19.042	=		Valledupar, Mercado Nuevo	96.726	102.679	100.198	=	
Buenaventura (Valle del Cauca)	18.611	18.750	18.685	-		Villavicencio, CAV	98.958	110.714	104.799	=	
Cali, La Floresta	19.185	19.774	19.578	+							
Cali, Santa Elena	18.056	18.750	18.287	-		Harina de trigo					
Cali, Siloé	19.774	20.598	20.049	+		Armenia, Mercar	3.965	4.159	4.062	++	
Cartagena, Bazurto	14.773	15.530	15.152	=		Barranquilla, Barranquillita	2.160	2.180	2.170	-	
Cartago (Valle del Cauca)	18.472	19.167	18.796	-		Barranquilla, Granabastos	2.156	2.188	2.169	-	
Cúcuta, Cenabastos	17.917	19.167	18.380	=		Bogotá, D.C., Corabastos	2.602	2.960	2.761	+	
Cúcuta, La Nueva Sexta	15.720	17.803	17.045	=		Bogotá, D.C., Paloquemao	2.780	2.900	2.845	+	
Florencia (Caquetá)	19.444	20.139	19.861	-		Bogotá, D.C., Plaza España	2.624	2.780	2.712	+	
Ibagué, Plaza La 21	18.056	18.611	18.354	+		Bogotá, D.C., Plaza Las Flores	4.400	4.600	4.500	-	
Manizales, Centro Galerías	18.472	18.472	18.472	-		Bucaramanga, Centroabastos	3.040	3.300	3.167	+	
Medellín, Central Mayorista de Antioquia	15.967	17.361	16.732	+		Bucaramanga, Mercados del centro	3.200	3.200	3.200	=	
Medellín, Plaza Minorista "José María Villa"	15.920	16.062	16.003	-		Buenaventura (Valle del Cauca)	2.560	2.720	2.667	+	
Montería, Mercado del Sur	15.909	16.667	16.288	+		Cali, La Floresta	4.400	4.560	4.507	+	
Neiva, Surabastos	16.667	20.000	18.333	=		Cali, Santa Elena	4.000	4.160	4.053	+	
Palmira (Valle del Cauca)	16.478	16.478	16.478	-		Cali, Siloé	4.560	4.800	4.640	-	
Pamplona (Norte de Santander)	21.186	21.186	21.186	=		Cartagena, Bazurto	2.360	2.440	2.400	=	
Pereira, Mercasa	18.805	19.654	19.314	=		Cartago (Valle del Cauca)	2.400	2.440	2.413	-	
Popayán, Plaza de mercado del barrio Bolívar	18.056	18.569	18.227	+		Cúcuta, Cenabastos	2.950	3.300	3.150	=	
Santa Marta (Magdalena)	17.392	20.861	18.978	=		Cúcuta, La Nueva Sexta	2.900	3.150	3.017	+	
Sincelejo, Nuevo Mercado	14.962	15.436	15.223	+		Florencia (Caquetá)	3.320	3.360	3.347	+	
Valledupar, Mercado Nuevo	14.583	14.773	14.710	=		Ibagué, Plaza La 21	2.320	2.464	2.379	-	
Villavicencio, CAV	14.830	17.955	16.596	=		Manizales, Centro Galerías	2.720	2.720	2.720	=	
						Medellín, Central Mayorista de Antioquia	4.104	4.240	4.156	-	
Gelatina						Medellín, Plaza Minorista "José María Villa"	4.240	4.360	4.300	+	
Barranquilla, Barranquillita	109.048	110.342	109.836	=		Montería, Mercado del Sur	2.800	3.120	2.900	=	
Barranquilla, Granabastos	109.226	110.863	110.169	-		Neiva, Surabastos	2.640	2.800	2.720	=	
Bogotá, D.C., Corabastos	95.833	99.702	97.619	+		Palmira (Valle del Cauca)	4.240	4.400	4.360	-	
Bogotá, D.C., Plaza España	98.429	111.235	102.974	+		Pamplona (Norte de Santander)	2.500	2.500	2.500	=	
Bucaramanga, Centroabastos	99.702	110.714	105.382	+							

Cuadro 9. Mercados mayoristas. Precios de venta de productos procesados (continuación)
28 de marzo al 1 de abril de 2026

Productos y mercados	Pesos por kilogramo				Tendencia	Productos y mercados	Pesos por kilogramo				Tendencia
	Mínimo	Máximo	Medio				Mínimo	Máximo	Medio		
Harina de trigo (continuación)						Jugo instantáneo (sobre)					
Pasto, El Potrerillo	2.560	2.640	2.600	=		Armenia, Mercar	89.750	90.000	89.875	=	
Pereira, Mercasa	3.752	4.260	4.006	=		Barranquilla, Barranquillita	86.000	86.500	86.333	+	
Popayán, Plaza de mercado del barrio Bolívar	2.528	2.640	2.576	-		Barranquilla, Granabastos	87.000	87.500	87.167	=	
Santa Marta (Magdalena)	2.600	2.752	2.664	=		Bogotá, D.C., Corabastos	80.000	85.500	83.625	-	
Sincelejo, Nuevo Mercado	2.200	2.640	2.412	-		Bogotá, D.C., Paloquemao	87.500	95.000	93.125	+	
Valledupar, Mercado Nuevo	2.750	2.750	2.750	-		Bogotá, D.C., Plaza España	85.000	87.000	86.250	+	
Villavicencio, CAV	2.760	2.896	2.854	=		Buenaventura (Valle del Cauca)	91.500	93.000	92.333	-	
Harina precocida de maíz						Cali, La Floresta	90.000	95.000	93.333	+	
Arauca (Arauca)	3.400	3.600	3.500	=		Cali, Santa Elena	90.000	90.000	90.000	-	
Armenia, Mercar	4.663	4.750	4.706	=		Cali, Siloé	95.000	95.000	95.000	=	
Barranquilla, Barranquillita	2.863	2.933	2.890	+		Cartagena, Bazurto	80.000	82.500	81.250	=	
Barranquilla, Granabastos	2.825	2.883	2.856	+		Cartago (Valle del Cauca)	89.000	90.000	89.500	-	
Bogotá, D.C., Corabastos	4.300	4.483	4.400	-		Cúcuta, Cenabastos	66.667	70.833	69.444	=	
Bogotá, D.C., Paloquemao	4.800	5.000	4.950	+		Ibagué, Plaza La 21	81.000	88.000	85.375	-	
Bogotá, D.C., Plaza España	4.250	4.506	4.401	+		Medellín, Central Mayorista de Antioquia	82.500	85.000	84.063	-	
Bogotá, D.C., Plaza Las Flores	4.400	4.600	4.500	-		Medellín, Plaza Minorista "José María Villa"	84.000	86.000	85.000	+	
Bucaramanga, Centroabastos	3.042	3.208	3.125	+		Montería, Mercado del Sur	85.000	87.500	85.625	=	
Bucaramanga, Mercados del centro	3.125	3.167	3.146	=		Palmira (Valle del Cauca)	90.000	90.000	90.000	+	
Buenaventura (Valle del Cauca)	4.000	4.240	4.133	+		Pasto, El Potrerillo	82.500	85.000	84.375	-	
Cali, La Floresta	4.583	4.750	4.639	+		Popayán, Plaza de mercado del barrio Bolívar	85.000	88.500	87.000	-	
Cali, Santa Elena	4.160	4.200	4.187	+		Santa Marta (Magdalena)	86.800	90.000	88.933	=	
Cali, Siloé	4.583	4.750	4.639	=		Sincelejo, Nuevo Mercado	81.500	84.500	83.125	=	
Cartagena, Bazurto	3.167	3.333	3.271	=		Valledupar, Mercado Nuevo	82.500	83.000	82.667	+	
Cartago (Valle del Cauca)	4.400	4.440	4.420	-		Villavicencio, CAV	84.000	90.000	87.500	=	
Cúcuta, Cenabastos	2.600	2.700	2.642	=		Lomitos de atún en lata					
Cúcuta, La Nueva Sexta	3.400	3.575	3.492	=		Armenia, Mercar	43.155	43.378	43.266	+	
Ibagué, Plaza La 21	2.375	2.517	2.452	-		Barranquilla, Barranquillita	41.667	41.890	41.786	-	
Manizales, Centro Galerías	4.250	4.250	4.250	-		Bogotá, D.C., Corabastos	39.137	40.000	39.449	+	
Montería, Mercado del Sur	3.583	3.833	3.729	=		Bogotá, D.C., Plaza España	38.244	39.991	39.284	+	
Neiva, Surabastos	2.500	2.917	2.667	=		Bucaramanga, Centroabastos	40.179	42.500	40.952	+	
Palmira (Valle del Cauca)	4.583	4.583	4.583	=		Bucaramanga, Mercados del centro	41.964	42.262	42.113	=	
Pamplona (Norte de Santander)	2.800	2.800	2.800	=		Buenaventura (Valle del Cauca)	40.104	40.625	40.365	-	
Pasto, El Potrerillo	2.800	3.040	2.900	=		Cali, La Floresta	23.284	24.510	23.693	+	
Pereira, Mercasa	3.900	4.320	4.110	-		Cali, Santa Elena	36.068	36.458	36.328	-	
Popayán, Plaza de mercado del barrio Bolívar	2.704	2.720	2.715	-		Cali, Siloé	24.510	24.510	24.510	+	
Santa Marta (Magdalena)	2.775	2.792	2.786	=		Cartago (Valle del Cauca)	33.701	37.990	35.539	+	
Sincelejo, Nuevo Mercado	3.250	3.567	3.413	=		Cúcuta, Cenabastos	37.202	39.732	38.046	=	
Valledupar, Mercado Nuevo	2.583	2.667	2.611	=		Cúcuta, La Nueva Sexta	38.690	40.179	39.261	+	
Villavicencio, CAV	2.758	2.917	2.850	=		Medellín, Central Mayorista de Antioquia	33.594	33.945	33.805	+	
Jugo de frutas						Medellín, Plaza Minorista "José María Villa"	32.943	33.203	33.105	+	
Barranquilla, Barranquillita	11.612	11.705	11.649	++		Montería, Mercado del Sur	32.108	32.353	32.230	=	
Barranquilla, Granabastos	10.109	10.279	10.202	-		Neiva, Surabastos	42.857	46.548	44.087	+	
Cartagena, Bazurto	10.078	10.853	10.388	=		Palmira (Valle del Cauca)	36.458	37.109	36.784	-	
Cúcuta, Cenabastos	8.056	8.125	8.090	+		Pamplona (Norte de Santander)	40.179	40.179	40.179	=	
Santa Marta (Magdalena)	10.000	10.977	10.517	=		Pereira, Mercasa	44.679	47.786	46.232	-	
Sincelejo, Nuevo Mercado	9.380	11.442	10.411	+		Popayán, Plaza de mercado del barrio Bolívar	32.738	33.095	32.952	-	
Valledupar, Mercado Nuevo	7.752	9.147	8.320	=		Villavicencio, CAV	37.143	41.860	39.840	=	

Cuadro 9. Mercados mayoristas. Precios de venta de productos procesados (continuación)
28 de marzo al 1 de abril de 2026

Productos y mercados	Pesos por kilogramo				Tendencia	Productos y mercados	Pesos por kilogramo				Tendencia
	Mínimo	Máximo	Medio				Mínimo	Máximo	Medio		
Maíz enlatado						Mayonesa doy pack (continuación)					
Medellín, Central Mayorista de Antioquia	20.944	21.285	21.104		-	Bogotá, D.C., Paloquemao	14.000	16.000	15.375		+
Neiva, Surabastos	24.896	26.971	26.279		=	Bogotá, D.C., Plaza España	13.800	18.333	16.053		-
Manteca						Bogotá, D.C., Plaza Las Flores	14.000	14.500	14.333		+
Armenia, Mercar	9.000	9.200	9.100		=	Bucaramanga, Centroabastos	15.692	23.026	19.214		=
Bogotá, D.C., Corabastos	7.667	8.067	7.917		+	Bucaramanga, Mercados del centro	16.267	16.667	16.467		=
Bogotá, D.C., Paloquemao	7.333	8.333	7.867		n.d.	Buenaventura (Valle del Cauca)	20.833	32.018	26.486		-
Bogotá, D.C., Plaza España	7.068	8.400	7.834		+	Cali, La Floresta	20.833	20.833	20.833		=
Buenaventura (Valle del Cauca)	8.400	8.600	8.500		-	Cali, Santa Elena	17.361	17.361	17.361		=
Cartago (Valle del Cauca)	9.500	9.700	9.567		-	Cali, Siloé	20.833	20.833	20.833		-
Cúcuta, Cenabastos	11.667	11.833	11.750		=	Cartagena, Bazurto	17.361	19.097	18.316		=
Florencia (Caquetá)	10.200	11.000	10.500		+	Cartago (Valle del Cauca)	18.403	18.750	18.519		-
Ibagué, Plaza La 21	9.100	9.280	9.190		=	Cúcuta, Cenabastos	27.083	27.708	27.292		=
Manizales, Centro Galerías	12.000	12.000	12.000		=	Cúcuta, La Nueva Sexta	27.083	27.708	27.431		=
Neiva, Surabastos	9.500	10.400	9.967		=	Ibagué, Plaza La 21	17.500	17.500	17.500		-
Palmira (Valle del Cauca)	14.500	15.000	14.750		-	Manizales, Centro Galerías	21.354	21.354	21.354		+
Pamplona (Norte de Santander)	12.000	12.333	12.167		=	Medellín, Central Mayorista de Antioquia	28.947	30.000	29.534		-
Popayán, Plaza de mercado del barrio Bolívar	8.160	8.300	8.220		+	Palmira (Valle del Cauca)	19.097	20.139	19.878		-
Margarina						Pamplona (Norte de Santander)	16.667	16.667	16.667		=
Armenia, Mercar	19.167	20.433	19.800		-	Popayán, Plaza de mercado del barrio Bolívar	21.491	30.702	25.939		=
Barranquilla, Barranquillita	18.704	19.444	19.167		+	Santa Marta (Magdalena)	16.047	17.353	16.722		=
Barranquilla, Granabastos	20.093	20.787	20.448		-	Sincelejo, Nuevo Mercado	17.014	17.361	17.222		+
Bogotá, D.C., Corabastos	15.700	16.700	15.990		+	Valledupar, Mercado Nuevo	17.361	19.167	18.542		=
Bogotá, D.C., Plaza España	15.100	16.042	15.708		+	Villavicencio, CAV	17.500	18.333	18.073		=
Bogotá, D.C., Plaza Las Flores	17.000	18.000	17.400		+	Mostaza doy pack					
Bucaramanga, Centroabastos	15.600	17.230	16.517		=	Barranquilla, Barranquillita	18.458	18.750	18.639		+
Bucaramanga, Mercados del centro	16.800	16.800	16.800		=	Barranquilla, Granabastos	17.292	17.583	17.431		+
Buenaventura (Valle del Cauca)	27.841	28.068	27.955		+	Bogotá, D.C., Paloquemao	13.500	14.500	14.000		+
Cali, La Floresta	30.000	31.000	30.667		+	Bogotá, D.C., Plaza Las Flores	12.000	12.800	12.533		-
Cali, Siloé	30.000	30.000	30.000		-	Montería, Mercado del Sur	22.786	23.438	23.220		=
Cartago (Valle del Cauca)	28.409	29.886	29.280		-	Sincelejo, Nuevo Mercado	17.417	18.542	17.740		+
Cúcuta, Cenabastos	17.593	18.519	18.210		=	Panela cuadrada blanca					
Cúcuta, La Nueva Sexta	11.000	11.400	11.133		=	Barranquilla, Granabastos	4.278	4.344	4.319		+
Manizales, Centro Galerías	18.200	18.200	18.200		+	Bucaramanga, Centroabastos	4.643	4.743	4.700		-
Medellín, Central Mayorista de Antioquia	15.300	15.560	15.428		+	Charalá (Santander)	4.250	4.375	4.333		-
Medellín, Plaza Minorista "José María Villa"	14.850	15.000	14.950		+	Güepsa (Santander)	3.950	4.100	4.025		-
Neiva, Surabastos	13.000	13.333	13.178		=	Ibagué, Plaza La 21	4.361	4.444	4.410		-
Palmira (Valle del Cauca)	29.000	30.000	29.500		-	Medellín, Central Mayorista de Antioquia	5.667	6.267	5.938		-
Pamplona (Norte de Santander)	16.000	16.000	16.000		=	Moniquirá (Boyacá)	4.375	4.643	4.502		=
Pereira, Mercasa	24.267	25.333	24.800		=	Santa Marta (Magdalena)	5.000	5.224	5.112		=
Popayán, Plaza de mercado del barrio Bolívar	25.300	25.600	25.467		=	Santana (Boyacá)	4.099	4.201	4.137		-
Santa Marta (Magdalena)	19.815	21.593	20.593		-	Sincelejo, Nuevo Mercado	5.667	6.000	5.833		=
Villavicencio, CAV	17.600	18.000	17.750		=	Tunja, Complejo de Servicios del Sur	5.000	5.357	5.179		=
Mayonesa doy pack						Valledupar, Mercado Nuevo	5.056	5.333	5.241		=
Armenia, Mercar	16.667	17.407	17.037		=	Vélez (Santander)	3.900	4.050	3.975		=
Barranquilla, Barranquillita	19.583	19.983	19.763		-	Panela cuadrada morena					
Barranquilla, Granabastos	16.639	17.111	16.907		+	Ancuya (Nariño)	3.600	3.700	3.650		+
Bogotá, D.C., Corabastos	17.083	18.056	17.622		-	Bogotá, D.C., Corabastos	4.750	5.100	4.913		+
						Bogotá, D.C., Paloquemao	4.950	5.750	5.300		+

Cuadro 9. Mercados mayoristas. Precios de venta de productos procesados (continuación)
28 de marzo al 1 de abril de 2026

Productos y mercados	Pesos por kilogramo				Tendencia	Productos y mercados	Pesos por kilogramo				Tendencia
	Mínimo	Máximo	Medio				Mínimo	Máximo	Medio		
Panela cuadrada morena (continuación)						Panela redonda morena (continuación)					
Bogotá, D.C., Plaza España	5.000	5.600	5.400	-		Cali, Siloé	7.417	7.500	7.444	+	
Bogotá, D.C., Plaza Las Flores	5.000	5.700	5.475	+		Caparrapí (Cundinamarca)	4.375	4.479	4.427	=	
Bucaramanga, Centroabastos	5.600	5.733	5.644	-		Cartago (Valle del Cauca)	5.542	5.625	5.583	+	
Bucaramanga, Mercados del centro	5.600	5.667	5.633	-		Consacá (Nariño)	3.600	3.700	3.633	-	
Charalá (Santander)	4.250	4.375	4.313	-		Manizales, Centro Galerías	5.000	5.000	5.000	=	
Consacá (Nariño)	3.700	3.800	3.750	-		Medellín, Central Mayorista de Antioquia	4.550	4.650	4.592	-	
Cúcuta, Cenabastos	6.406	7.344	6.771	+		Medellín, Plaza Minorista "José María Villa"	4.167	4.250	4.219	-	
Cúcuta, La Nueva Sexta	6.434	6.893	6.648	=		Palmira (Valle del Cauca)	4.667	4.750	4.688	-	
Florencia (Cauquetá)	2.333	2.417	2.361	-		Pereira, Mercasa	5.925	6.330	6.099	=	
Güepsa (Santander)	3.600	3.700	3.663	-		San Sebastián de Mariquita (Tolima)	4.000	4.100	4.050	+	
Moniquirá (Boyacá)	4.167	4.236	4.190	=		Sandoná (Nariño)	3.556	4.700	4.026	+	
Montería, Mercado del Sur	3.429	3.571	3.536	+		Yolombó (Antioquia)	3.875	4.200	4.035	=	
Neiva, Surabastos	5.300	5.400	5.367	+							
Nocaima (Cundinamarca)	4.300	4.400	4.350	+		Pastas alimenticias					
Pamplona (Norte de Santander)	5.319	5.319	5.319	=		Arauca (Arauca)	3.375	3.775	3.575	=	
Pasto, El Potrerillo	3.880	4.160	4.040	+		Armenia, Mercar	7.083	7.800	7.442	=	
Popayán, Plaza de mercado del barrio Bolívar	6.667	6.833	6.750	=		Barranquilla, Barranquillita	5.917	6.133	6.017	-	
Santana (Boyacá)	3.649	3.821	3.726	+		Barranquilla, Granabastos	5.317	5.467	5.389	+	
Vélez (Santander)	3.600	3.750	3.675	=		Bogotá, D.C., Corabastos	7.363	7.600	7.508	+	
Villavicencio, CAV	5.400	6.300	5.913	=		Bogotá, D.C., Paloquemao	8.333	9.500	8.958	+	
Villeta (Cundinamarca)	4.000	4.500	4.100	-		Bogotá, D.C., Plaza España	7.738	8.400	8.026	+	
						Bogotá, D.C., Plaza Las Flores	8.000	8.000	8.000	+	
Panela en pastilla						Bucaramanga, Centroabastos	6.768	7.120	6.989	=	
Ancuya (Nariño)	3.800	4.000	3.883	=		Bucaramanga, Mercados del centro	6.880	6.960	6.920	=	
Caparrapí (Cundinamarca)	4.250	4.375	4.313	+		Buenaventura (Valle del Cauca)	7.292	7.500	7.396	+	
Moniquirá (Boyacá)	4.514	4.722	4.606	=		Cali, La Floresta	8.333	8.750	8.611	+	
Nocaima (Cundinamarca)	4.438	4.542	4.507	+		Cali, Santa Elena	7.000	7.333	7.222	=	
San Sebastián de Mariquita (Tolima)	4.200	4.200	4.200	=		Cali, Siloé	8.750	8.750	8.750	=	
Sandoná (Nariño)	3.889	3.900	3.894	=		Cartagena, Bazurto	6.500	6.667	6.583	=	
Santana (Boyacá)	4.250	4.399	4.299	=		Cartago (Valle del Cauca)	6.667	6.833	6.722	-	
Villeta (Cundinamarca)	4.063	4.375	4.188	-		Cúcuta, Cenabastos	3.000	3.083	3.056	+	
						Cúcuta, La Nueva Sexta	3.000	3.167	3.083	=	
Panela pulverizada						Florencia (Cauquetá)	5.167	5.333	5.222	-	
Bogotá, D.C., Corabastos	6.800	7.600	7.200	=		Ibagué, Plaza La 21	7.533	8.000	7.792	-	
Medellín, Central Mayorista de Antioquia	6.320	6.400	6.370	+		Medellín, Central Mayorista de Antioquia	7.267	7.600	7.413	+	
Sandoná (Nariño)	4.300	4.300	4.300	=		Medellín, Plaza Minorista "José María Villa"	7.333	7.667	7.563	+	
						Montería, Mercado del Sur	6.880	7.200	7.040	=	
Panela redonda blanca						Neiva, Surabastos	8.333	8.600	8.422	=	
Cartagena, Bazurto	4.850	5.000	4.938	=		Palmira (Valle del Cauca)	8.750	8.854	8.776	+	
Medellín, Central Mayorista de Antioquia	4.500	4.600	4.538	+		Pamplona (Norte de Santander)	3.917	4.000	3.958	=	
San Sebastián de Mariquita (Tolima)	4.000	4.150	4.100	+		Pereira, Mercasa	7.880	8.000	7.940	=	
Sincelejo, Nuevo Mercado	4.643	4.857	4.750	=		Popayán, Plaza de mercado del barrio Bolívar	6.950	7.167	7.039	-	
						Santa Marta (Magdalena)	6.683	7.483	6.989	-	
Panela redonda morena						Sincelejo, Nuevo Mercado	6.096	6.400	6.280	=	
Ancuya (Nariño)	3.700	3.800	3.750	-		Valledupar, Mercado Nuevo	6.333	6.333	6.333	=	
Armenia, Mercar	5.708	5.750	5.729	=		Villavicencio, CAV	7.500	8.200	7.950	=	
Buenaventura (Valle del Cauca)	6.250	6.333	6.292	+							
Cali, La Floresta	7.292	7.375	7.347	+		Sal yodada					
Cali, Santa Elena	6.875	7.083	6.944	-		Armenia, Mercar	2.400	2.496	2.448	-	
						Barranquilla, Barranquillita	2.552	2.640	2.584	=	

Cuadro 9. Mercados mayoristas. Precios de venta de productos procesados (continuación)
28 de marzo al 1 de abril de 2026

Productos y mercados	Pesos por kilogramo				Tendencia	Productos y mercados	Pesos por kilogramo				Tendencia
	Mínimo	Máximo	Medio				Mínimo	Máximo	Medio		
Sal yodada (continuación)						Salsa de tomate doy pack (continuación)					
Barranquilla, Granabastos	2.448	2.552	2.499	-		Montería, Mercado del Sur	25.000	25.521	25.260	=	
Bogotá, D.C., Corabastos	1.360	2.500	1.966	+		Palmira (Valle del Cauca)	19.097	20.139	19.358	-	
Bogotá, D.C., Paloquemao	2.750	2.900	2.800	+		Pamplona (Norte de Santander)	15.500	15.500	15.500	=	
Bogotá, D.C., Plaza España	2.350	2.475	2.413	+		Popayán, Plaza de mercado del barrio Bolívar	14.792	19.737	17.219	=	
Bogotá, D.C., Plaza Las Flores	2.700	3.000	2.850	-		Santa Marta (Magdalena)	16.047	17.353	16.722	=	
Bucaramanga, Centroabastos	2.350	2.450	2.417	+		Sincelejo, Nuevo Mercado	17.014	17.326	17.161	-	
Bucaramanga, Mercados del centro	2.500	2.600	2.550	=		Valledupar, Mercado Nuevo	17.361	18.125	17.616	=	
Buenaventura (Valle del Cauca)	1.760	1.840	1.787	+		Villavicencio, CAV	17.361	18.333	17.830	=	
Cali, La Floresta	2.400	2.480	2.453	-							
Cali, Santa Elena	2.320	2.400	2.373	=		Sardinias en lata					
Cali, Siloé	2.560	2.640	2.587	+		Armenia, Mercar	18.745	20.000	19.373	=	
Cartagena, Bazurto	1.040	1.120	1.100	=		Barranquilla, Barranquillita	14.338	14.412	14.371	-	
Cartago (Valle del Cauca)	2.560	2.640	2.587	-		Barranquilla, Granabastos	13.402	13.485	13.449	+	
Cúcuta, La Nueva Sexta	2.350	2.400	2.383	=		Bogotá, D.C., Corabastos	17.451	18.039	17.647	+	
Ibagué, Plaza La 21	2.472	2.552	2.512	-		Bogotá, D.C., Plaza España	17.741	19.059	18.082	+	
Manizales, Centro Galerías	2.560	2.560	2.560	+		Bucaramanga, Centroabastos	17.941	18.681	18.243	+	
Medellín, Central Mayorista de Antioquia	2.432	2.480	2.454	-		Buenaventura (Valle del Cauca)	9.902	10.098	10.016	-	
Medellín, Plaza Minorista "José María Villa"	2.544	2.640	2.586	+		Cali, La Floresta	13.725	14.216	13.889	=	
Montería, Mercado del Sur	2.400	2.640	2.540	=		Cali, Santa Elena	18.382	18.627	18.464	+	
Neiva, Surabastos	2.480	2.608	2.523	=		Cali, Siloé	14.706	14.706	14.706	=	
Palmira (Valle del Cauca)	2.320	2.320	2.320	=		Cartagena, Bazurto	10.784	11.373	11.115	+	
Pamplona (Norte de Santander)	2.250	2.300	2.275	=		Cartago (Valle del Cauca)	18.431	19.216	18.824	+	
Pasto, El Potrerillo	2.300	2.400	2.350	=		Cúcuta, Cenabastos	17.451	18.137	17.680	=	
Pereira, Mercasa	1.790	2.380	2.073	=		Cúcuta, La Nueva Sexta	17.157	18.529	17.843	=	
Popayán, Plaza de mercado del barrio Bolívar	2.216	2.256	2.237	+		Manizales, Centro Galerías	18.137	18.137	18.137	=	
Santa Marta (Magdalena)	2.400	2.560	2.499	=		Medellín, Central Mayorista de Antioquia	17.730	17.902	17.820	+	
Sincelejo, Nuevo Mercado	2.400	2.544	2.486	-		Medellín, Plaza Minorista "José María Villa"	17.941	18.137	18.072	=	
Tunja, Complejo de Servicios del Sur	1.300	2.500	1.881	-		Montería, Mercado del Sur	12.941	13.137	13.007	+	
Valledupar, Mercado Nuevo	2.480	2.560	2.533	-		Palmira (Valle del Cauca)	18.137	18.627	18.260	-	
Villavicencio, CAV	2.100	2.440	2.311	+		Pamplona (Norte de Santander)	17.451	17.647	17.549	=	
						Pereira, Mercasa	19.718	19.765	19.741	=	
						Popayán, Plaza de mercado del barrio Bolívar	16.588	16.775	16.676	-	
						Sincelejo, Nuevo Mercado	10.196	11.127	10.600	-	
						Villavicencio, CAV	16.667	18.529	17.652	=	
Salsa de tomate doy pack											
Armenia, Mercar	16.667	17.407	17.037	=		Sopa de pollo (caja)					
Barranquilla, Barranquillita	19.792	20.139	19.965	-		Bogotá, D.C., Corabastos	24.951	25.686	25.364	+	
Barranquilla, Granabastos	16.611	17.083	16.880	+		Bogotá, D.C., Plaza España	24.792	29.374	26.421	+	
Bogotá, D.C., Corabastos	17.083	18.056	17.552	-		Villavicencio, CAV	24.202	27.586	25.854	n.d.	
Bogotá, D.C., Paloquemao	14.000	14.500	14.250	+							
Bogotá, D.C., Plaza España	13.300	18.333	15.864	+		Vinagre					
Bogotá, D.C., Plaza Las Flores	13.500	14.000	13.650	-		Barranquilla, Barranquillita	2.075	2.092	2.083	+	
Bucaramanga, Centroabastos	14.229	21.974	17.628	=		Barranquilla, Granabastos	1.958	2.033	1.992	-	
Bucaramanga, Mercados del centro	14.692	15.000	14.846	=		Bogotá, D.C., Corabastos	1.667	2.167	1.908	-	
Buenaventura (Valle del Cauca)	20.833	21.875	21.412	-		Bogotá, D.C., Paloquemao	1.600	1.900	1.750	+	
Cali, La Floresta	20.833	20.833	20.833	=		Bogotá, D.C., Plaza España	1.417	2.000	1.692	-	
Cali, Santa Elena	17.361	17.361	17.361	=		Bogotá, D.C., Plaza Las Flores	1.400	1.600	1.530	-	
Cali, Siloé	20.833	20.833	20.833	-		Bucaramanga, Centroabastos	2.100	2.292	2.214	-	
Cartagena, Bazurto	17.361	19.097	18.316	=		Bucaramanga, Mercados del centro	3.117	3.333	3.225	-	
Cartago (Valle del Cauca)	18.403	18.750	18.519	-		Cartagena, Bazurto	1.417	1.500	1.438	=	
Cúcuta, Cenabastos	21.250	21.875	21.528	=							
Cúcuta, La Nueva Sexta	20.833	21.458	21.181	-							
Ibagué, Plaza La 21	17.500	17.500	17.500	-							
Manizales, Centro Galerías	21.007	21.007	21.007	-							
Medellín, Central Mayorista de Antioquia	16.667	29.430	23.125	+							
Medellín, Plaza Minorista "José María Villa"	17.222	17.708	17.500	+							

PRECIOS MAYORISTAS

Cuadro 9. Mercados mayoristas. Precios de venta de productos procesados (conclusión)
28 de marzo al 1 de abril de 2026

Productos y mercados	Pesos por kilogramo			
	Precios			Tenden- cia
	Mínimo	Máximo	Medio	
Vinagre (continuación)				
Cúcuta, Cenabastos	2.333	2.417	2.375	=
Cúcuta, La Nueva Sexta	2.333	2.500	2.389	-
Medellín, Central Mayorista de Antioquia	2.050	2.188	2.125	+
Montería, Mercado del Sur	1.667	1.833	1.742	=

Productos y mercados	Pesos por kilogramo			
	Precios			Tenden- cia
	Mínimo	Máximo	Medio	
Vinagre (continuación)				
Pamplona (Norte de Santander)	1.917	2.000	1.958	=
Santa Marta (Magdalena)	1.400	1.458	1.431	=
Sincelejo, Nuevo Mercado	1.333	1.417	1.373	+
Valledupar, Mercado Nuevo	1.250	1.500	1.361	=

TENDENCIAS

---	-	+	+++
Variación mayor al -20 %	Variación entre 0 % y -10 %	Variación entre 0 % y 10 %	Variación mayor al 20 %
--	=	++	n. d.
Variación entre -10 % y -20 %	Variación igual a 0 %	Variación entre 10 % y 20 %	No determinado



@DANE_Colombia



/DANEColombia



/DANEColombia



@DANEColombia

SIPSA

SISTEMA DE INFORMACIÓN
DE PRECIOS Y ABASTECIMIENTO
DEL SECTOR AGROPECUARIO

www.dane.gov.co