



SIPSA

 SISTEMA DE INFORMACIÓN
 DE PRECIOS Y ABASTECIMIENTO
 DEL SECTOR AGROPECUARIO


COMPORTAMIENTO DE LOS PRECIOS

Subieron los precios de los alimentos

El Departamento Administrativo Nacional de Estadística (DANE), por medio del Sistema de Información de Precios y Abastecimiento del Sector Agropecuario (SIPSA) comunicó que durante la semana del 30 de mayo al 5 de junio de 2026 se incrementaron las cotizaciones de las verduras, las frutas frescas y los tubérculos.

En el grupo de las verduras y hortalizas, aumentaron los precios de la habichuela, las cebollas cabeza blanca y junca Aquitania, el tomate chonto, la arveja verde en vaina, la zanahoria larga vida y el apio. Subió la cotización de la habichuela ante la reducción en las labores de recolección en Cundinamarca, Boyacá y Antioquia. Igual comportamiento se registró en el caso de la cebolla cabeza blanca, pues se redujo el ingreso de producto de primera calidad procedente de Nariño, Boyacá y Cundinamarca.

También se incrementaron las cotizaciones mayoristas de las frutas frescas, principalmente de la guayaba pera, el tomate de árbol, la granadilla, el lulo, el maracuyá y el mango Tommy. Hubo un menor abastecimiento de guayaba pera procedente de Caldas, Quindío, Valle del Cauca y Meta y de tomate de árbol desde Cundinamarca, Huila y Antioquia, lo que hizo que los precios subieran esta semana.

De la misma forma, subieron los precios de los tubérculos, raíces y plátanos, destacándose las papas capira, única, parda pastusa y superior, la yuca criolla y el plátano guineo. Se registró una menor producción de papa capira en Antioquia, Cauca y Nariño y de papa única en Boyacá, Nariño, Norte de Santander y Santander, donde finalizaron las cosechas, lo que ocasionó el alza de las cotizaciones mayoristas.

CONTENIDO

Comportamiento de los precios	1
Informe de contexto	2
Indicador de abastecimiento	5
Lo que más sube y lo que más baja	9
Verduras y hortalizas	10
Frutas frescas	22
Tubérculos, raíces y plátanos	35
Granos, cárnicos y procesados	40
Precios de la panela.....	70
Precios del arroz	72

INFORME DE CONTEXTO

Comportamiento de los precios del banano en Colombia

En Colombia, se cultivan dos tipos de musáceas: el banano para el consumo en fresco y el plátano para cocción. Las variedades de banano se dividen entre las comerciales de exportación y las criollas de consumo nacional. Entre las primeras se destaca la Cavendish, la variedad más consumida en el mundo y la producida principalmente en el Urabá antioqueño y Magdalena.

Por su parte, el mercado interno cuenta con el Gros Michel (o banano criollo) que fue el principal producto de exportación antes de la llegada de la enfermedad de Panamá y aunque su producción disminuyó, aún se cultiva en Antioquia, Quindío y Valle del Cauca.

También se destaca el bananito o banano bocadillo, caracterizado por su tamaño pequeño, cáscara delgada y sabor dulce. Finalmente, cabe aclarar que el banano Urabá no representa una variedad genética, sino que hace referencia al tipo Cavendish cultivado en la región mencionada.

Entre enero del 2025 y mayo de 2026, Antioquia se consolidó como el principal proveedor de banano a nivel nacional con una participación del 35,9%. Le sigue en orden de importancia Quindío con el 14,1%, Magdalena con 12,9%, Caldas con 7,8% y Valle del Cauca con un 6,5%. Cabe resaltar que los municipios con el mayor volumen de abastecimiento en el país fueron Apartadó (Antioquia), Zona Bananera (Magdalena) y Armenia (Quindío).



Fuente: <https://frutascharito.es/blog/que-diferencia-hay-entre-un-platano-y-una-banana/>

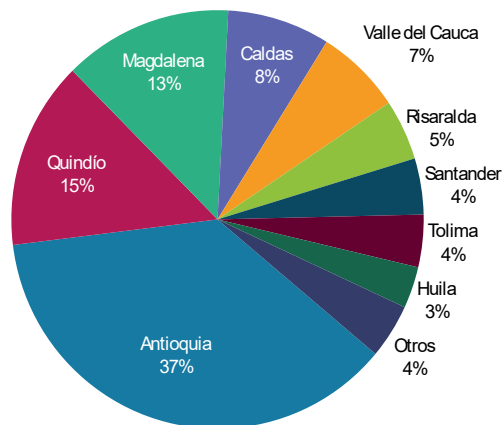
El 46,6% del banano antioqueño proviene del municipio de Apartadó, lo que posiciona a este municipio como el primer proveedor de la fruta a nivel nacional. Adicionalmente, según la Encuesta Nacional Agropecuaria, en 2023 el banano antioqueño se consolidó como el principal producto de comercio y exportación de la región al sumar 41.702 hectáreas sembradas.

Aun así, la producción de banano presenta una marcada especialización regional. Quindío suministra el 20,7% del banano criollo, seguido por Magdalena, Antioquia y Caldas. Por su parte, Antioquia aporta más del 90% del denominado banano Urabá, mientras que el bocadillo proviene en un 42,9% del Tolima, seguido de Santander y Antioquia.

Bogotá recibe el mayor volumen de carga a nivel nacional. El ingreso a la capital del país se da principalmente desde Armenia con un 33,2%, seguido por San Juan de Urabá y Apartadó (Antioquia). Por su parte, Medellín se destaca como otro destino clave, abasteciéndose en un 20,9% desde Jardín, seguido de Andes (Antioquia) y Aguadas (Caldas). Barranquilla recibe la mayor parte de su aprovisionamiento desde Apartadó, municipio que aporta el 64,6%, mientras que Zona Bananera (Magdalena) contribuye con el 34,1%.

Entre enero de 2025 y mayo de 2026, las cotizaciones mayoristas del banano criollo en Bogotá, Cali y Medellín registraron un comportamiento similar, caracterizado por incrementos durante los primeros meses del año.

Gráfico 1. Departamentos abastecedores de banano

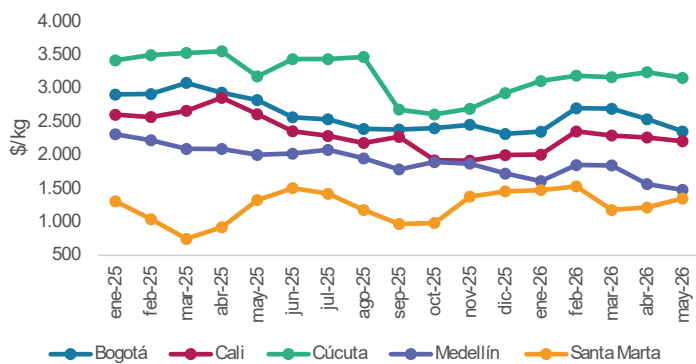


Fuente: DANE - SPSA.

En Cali, por ejemplo, el precio mayorista aumentó entre febrero y abril de 2025 debido a la menor oferta generada por la finalización de cosechas en Sevilla (Valle del Cauca) y esta tendencia se repitió en 2026.

Por su parte, en Medellín también se reportaron incrementos en el primer bimestre de 2026, lo cual estuvo relacionado con la poca disponibilidad de fruta de primera calidad proveniente de Andes, Salgar y Jardín (Antioquia).

Gráfico 2. Precios mayoristas del banano criollo. Enero de 2025 a mayo 2026



Fuente: DANE - SPSA.

Por el contrario, en Santa Marta, se registró una reducción de precios del 43% entre enero y marzo del 2025. Este descenso estuvo relacionado con el mayor abastecimiento de fruta de primera calidad, producto del incremento de las cosechas en los cultivos establecidos en Zona Bananera.

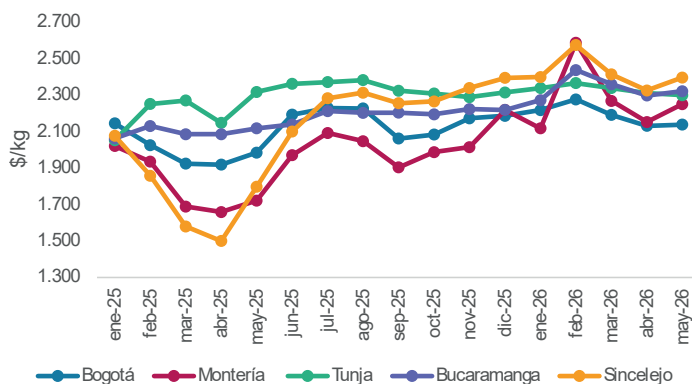


Fuente: <https://www.adama.com/colombia/es/soluciones-integrales-por-cultivo/banano>

En cuanto a los precios del banano Urabá en los mercados de Bogotá, Montería, Tunja, Bucaramanga y Sincelejo, en 2025 presentaron descensos entre febrero y abril. Según lo reportado por las fuentes, este comportamiento estuvo relacionado con el incremento del abastecimiento pues las recolecciones se intensificaron en San Juan de Urabá.

Por el contrario, en Montería subieron las cotizaciones mayoristas entre enero y febrero del 2026 debido al menor ingreso de carga, motivado por la disminución de las recolecciones en San Juan de Urabá y Turbo (Antioquia). Asimismo, Sincelejo presentó alzas en sus precios mayoristas a causa de la baja oferta antioqueña por la presencia de fuertes lluvias.

Gráfico 3. Precios mayoristas del banano Urabá. Enero de 2025 a mayo 2026



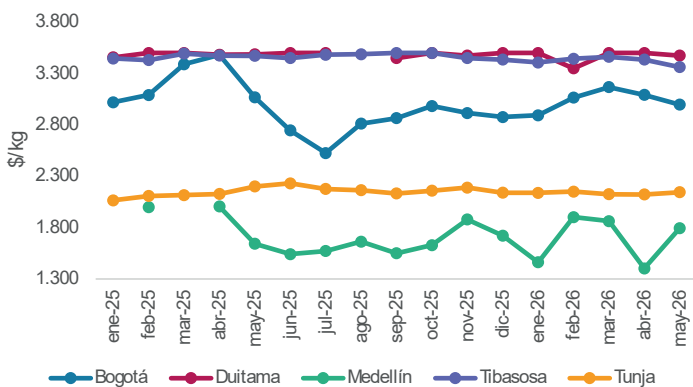
Fuente: DANE - SPSA.

Respecto al banano bocadillo, en el mercado de Medellín el incremento más notable se registró durante el mes de abril del 2025, debido a la menor presencia

PRECIOS MAYORISTAS

de producto de primera calidad desde los municipios de Cañasgordas y Jardín (Antioquia). En los mercados de Duitama, Tibasosa y Tunja los precios de esta variedad de banano presentaron estabilidad debido a que el abastecimiento regional fue constante.

Gráfico 4. Precios mayoristas del banano bocadillo. Enero de 2025 a mayo 2026



Fuente: DANE - SPSA.

En conclusión, los principales departamentos que contribuyen al abastecimiento de banano son Antioquia, Quindío, Magdalena, Caldas y Valle del Cauca, destacándose los municipios de Apartadó, San Juan de Urabá (Antioquia), Zona Bananera (Magdalena) y Armenia.

Además, Bogotá es la principal ciudad receptora de la fruta seguida de Medellín y Barranquilla. Por otra parte, en el caso del banano criollo los precios más bajos se presentan en Santa Marta ante la presencia de la oferta regional.

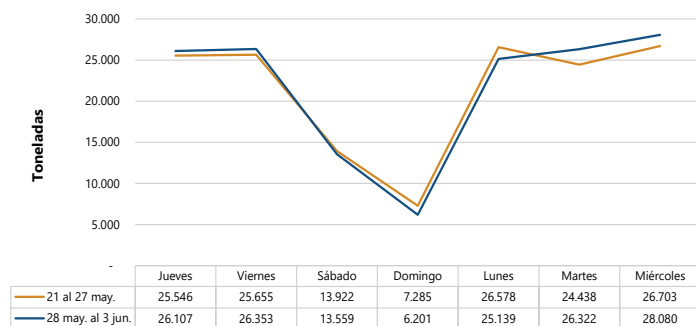
INDICADOR DE ABASTECIMIENTO DE ALIMENTOS

Mayor oferta de alimentos

El abastecimiento en los mercados mayoristas donde el SIPSA en el Componente de Abastecimiento tomó información para las semanas del 21 al 27 de mayo y del 28 de mayo al 3 de junio de 2026 aumentó en 1,09%.

El comportamiento del acopio diario de alimentos para las últimas dos semanas se observa en la siguiente gráfica, en donde se presenta la misma tendencia entre las dos semanas, finalizando el martes y miércoles 2 y 3 de junio por encima de estos mismos días de la semana anterior.

Gráfico 5. Abastecimiento diario de alimentos de las últimas dos semanas (toneladas)
32 mercados mayoristas
21 de mayo al 3 de junio de 2026



Fuente: DANE – SIPSA_A



Fuente: <https://www.elbogotano.com.co/a-quien-creerle-sobre-el-abastecimiento-de-bogota/>

Así, los tubérculos, raíces y plátanos aumentaron su oferta en un 8,11%, en cambio, el abastecimiento de los otros grupos bajó 1,82%, las verduras y hortalizas disminuyeron 1,17% y las frutas bajaron su acopio en 0,83%.

Entre los mercados mayoristas que registraron alzas en su oferta de alimentos se encuentra la Plaza La 21 en Ibagué que aumentó su abastecimiento un 13,97%, por los otros grupos que incrementaron sus inventarios en 28,01%, debido al mayor ingreso de sal yodada, panela, carne de pollo, azúcar, gaseosas y maltas, principalmente. Respecto a El Potrerillo en Pasto, el aprovisionamiento de alimentos creció 13,52% por las frutas que registraron un alza del 80,14%, como consecuencia de la mayor entrada de uva Isabela, aguacate Hass, mandarina común, naranja Valencia y/o Sweet, mora y mango Tommy, entre otros.

En el Centro Galerías en Manizales, el aprovisionamiento subió 13,40%, por los tubérculos, raíces y plátanos que presentaron un aumento del 36,24%, debido al crecimiento en la entrada de papas capira, superior y criolla, plátano hartón verde y arracacha. En Bogotá se incrementó el acopio en 9,04%, también por los tubérculos, raíces y plátanos que reportaron un crecimiento del 29,58% por los mayores inventarios de papas superior, criolla, sabanera, única, R-12 y parda pastusa, plátanos hartón verde y guineo, yuca y ulluco.

En el mercado de Ipiales, la oferta de alimentos se incrementó en 4,35%, a causa de las frutas que presentaron una variación positiva del 300,00% influenciada por el ingreso de limones y naranjas comunes. En cuanto al Complejo de Servicios del Sur en Tunja, los inventarios de alimentos aumentaron 2,99%, por las verduras y hortalizas que presentaron un incremento del 4,58% ante los mayores volúmenes de chícolo mazorca, zanahoria, cebolla cabeza blanca y remolacha, especialmente.

En Mercabastos y el Mercado Nuevo en Valledupar, el abastecimiento aumentó 0,31% por los otros grupos que registraron un mayor suministro del orden del 32,14%, ante un mayor abastecimiento de arroz, carne de pollo, harinas y maíz amarillo, entre otros. Finalmente, en la Plaza de mercado del barrio Bolívar en Popayán, creció la oferta en 0,13%, igualmente por los otros grupos que registraron una variación del 44,45%, como resultado del mayor ingreso de alimentos como arroz, azúcar, aceites y panela.

La participación de los diferentes grupos en el total del abastecimiento para la semana comprendida del 28 de mayo al 3 de junio fue la siguiente: las verduras y hortalizas participaron con el 27,27%, los tubérculos, raíces y plátanos concentraron el 26,91%, los otros grupos representaron el 23,41% y las frutas el 22,41%.

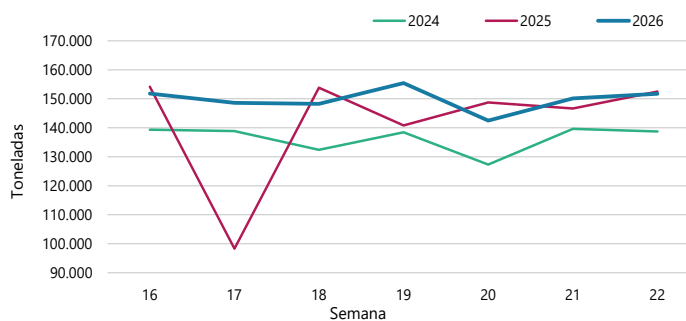
Revisando el acopio entre la semana 16 y la semana 22 de los últimos tres años, el abastecimiento del presente año presenta una tendencia similar a la del 2024, pero con niveles superiores, los cuales están



Fuente: <https://blog.disfrutaverdura.com/lo-que-debes-saber-sobre-los-tuberculos/>

más cercanos a los niveles de abastecimiento de 2025. Así, en la vigésima segunda semana del año, se registró un aumento de 9,38% respecto a la misma semana de 2024 y una disminución de 0,48% frente al 2025.

Gráfico 6. Abastecimiento semanal de alimentos de los últimos tres años (toneladas) 32 mercados mayoristas



Fuente: DANE - SIPSA_A

PRECIOS MAYORISTAS

Cuadro 1. Evolución del abastecimiento por ciudad
21 de mayo al 3 de junio de 2026 (Toneladas)

Total mercados			
GRUPO	21-27 may	28may-3jun	Variación (%)
Frutas	34.290	34.004	-0,83%
Tubérculos, raíces y plátanos	37.780	40.845	8,11%
Verduras y hortalizas	41.877	41.388	-1,17%
Otros grupos*	36.182	35.524	-1,82%
TOTAL GENERAL	150.128	151.761	1,09%

Armenia, Mercar			
GRUPO	21-27 may	28may-3jun	Variación (%)
Frutas	596	588	-1,28%
Tubérculos, raíces y plátanos	612	618	1,05%
Verduras y hortalizas	793	773	-2,52%
Otros grupos*	471	456	-3,22%
Total	2.471	2.435	-1,47%

Barranquilla, Barranquillita y Granabastos			
GRUPO	21-27 may	28may-3jun	Variación (%)
Frutas	1.845	1.531	-17,02%
Tubérculos, raíces y plátanos	2.415	2.138	-11,50%
Verduras y hortalizas	1.797	1.412	-21,45%
Otros grupos*	5.353	4.799	-10,35%
Total	11.411	9.879	-13,42%

Bogotá, D.C., Corabastos, Paloquemao, Plaza Las Flores y Plaza Samper Mendoza			
GRUPO	21-27 may	28may-3jun	Variación (%)
Frutas	13.093	13.735	4,90%
Tubérculos, raíces y plátanos	10.831	14.035	29,58%
Verduras y hortalizas	16.595	16.921	1,96%
Otros grupos*	6.105	6.148	0,71%
Total	46.625	50.839	9,04%

Bucaramanga, Centroabastos			
GRUPO	21-27 may	28may-3jun	Variación (%)
Frutas	2.927	2.939	0,38%
Tubérculos, raíces y plátanos	2.300	2.353	2,31%
Verduras y hortalizas	3.444	3.383	-1,77%
Otros grupos*	348	310	-11,07%
Total	9.020	8.984	-0,39%

Cali, Cavasa y Santa Helena			
GRUPO	21-27 may	28may-3jun	Variación (%)
Frutas	2.393	2.220	-7,21%
Tubérculos, raíces y plátanos	2.890	2.684	-7,11%
Verduras y hortalizas	3.132	3.064	-2,18%
Otros grupos*	3.480	3.734	7,32%
Total	11.894	11.702	-1,61%

Cartagena, Bazarito			
GRUPO	21-27 may	28may-3jun	Variación (%)
Frutas	757	719	-4,99%
Tubérculos, raíces y plátanos	2.043	1.824	-10,74%
Verduras y hortalizas	1.060	1.069	0,85%
Otros grupos*	2.191	2.272	3,71%
Total	6.051	5.884	-2,76%

Cúcuta, Cenabastos y La Nueva Sexta			
GRUPO	21-27 may	28may-3jun	Variación (%)
Frutas	781	686	-12,25%
Tubérculos, raíces y plátanos	1.388	1.191	-14,16%
Verduras y hortalizas	1.167	1.095	-6,20%
Otros grupos*	2.429	2.493	2,64%
Total	5.765	5.465	-5,21%

Florencia (Caquetá)			
GRUPO	21-27 may	28may-3jun	Variación (%)
Frutas	82	96	17,46%
Tubérculos, raíces y plátanos	141	98	-30,61%
Verduras y hortalizas	98	87	-10,52%
Otros grupos*	0,2	1	588,89%
Total	322	283	-11,88%

Ibagué, Plaza La 21			
GRUPO	21-27 may	28may-3jun	Variación (%)
Frutas	199	222	11,32%
Tubérculos, raíces y plátanos	438	524	19,70%
Verduras y hortalizas	238	229	-3,82%
Otros grupos*	161	207	28,01%
Total	1.037	1.182	13,97%

Ipiales, Centro de Acopio**			
GRUPO	21-27 may	28may-3jun	Variación (%)
Frutas	4	16	300,00%
Tubérculos, raíces y plátanos	395	421	6,61%
Verduras y hortalizas	796	810	1,75%
Total	1.195	1.247	4,35%

Manizales, Centro Galerías			
GRUPO	21-27 may	28may-3jun	Variación (%)
Frutas	579	508	-12,26%
Tubérculos, raíces y plátanos	570	777	36,24%
Verduras y hortalizas	568	617	8,69%
Otros grupos*	1.000	1.179	17,93%
Total	2.717	3.081	13,40%

Cuadro 1. Evolución del abastecimiento por ciudad (conclusión)
21 de mayo al 3 de junio de 2026 (Toneladas)**Medellín, Central Mayorista de Antioquia y Plaza Minorista José María Villa**

GRUPO	21-27 may	28may-3jun	Variación (%)
Frutas	6.354	6.179	-2,76%
Tubérculos, raíces y plátanos	5.922	6.482	9,46%
Verduras y hortalizas	5.626	5.458	-2,99%
Otros grupos*	11.228	10.690	-4,79%
Total	29.130	28.809	-1,10%

Santa Marta (Magdalena)

GRUPO	21-27 may	28may-3jun	Variación (%)
Frutas	123	112	-8,91%
Tubérculos, raíces y plátanos	328	301	-8,23%
Verduras y hortalizas	224	227	1,20%
Otros grupos*	183	158	-14,07%
Total	859	798	-7,11%

Montería, Mercado del Sur

GRUPO	21-27 may	28may-3jun	Variación (%)
Frutas	124	130	5,28%
Tubérculos, raíces y plátanos	484	408	-15,62%
Verduras y hortalizas	380	386	1,74%
Otros grupos*	79	95	20,14%
Total	1.066	1.019	-4,36%

Sincelejo, Nuevo Mercado

GRUPO	21-27 may	28may-3jun	Variación (%)
Frutas	505	355	-29,65%
Tubérculos, raíces y plátanos	960	993	3,44%
Verduras y hortalizas	528	555	5,09%
Otros grupos*	889	855	-3,85%
Total	2.882	2.758	-4,31%

Neiva, Surabastos

GRUPO	21-27 may	28may-3jun	Variación (%)
Frutas	422	471	11,59%
Tubérculos, raíces y plátanos	742	670	-9,63%
Verduras y hortalizas	784	749	-4,43%
Otros grupos*	434	366	-15,69%
Total	2.382	2.256	-5,27%

Tibasosa, Coomproriente

GRUPO	21-27 may	28may-3jun	Variación (%)
Frutas	562	510	-9,19%
Tubérculos, raíces y plátanos	474	462	-2,62%
Verduras y hortalizas	860	755	-12,16%
Otros grupos*	25	16	-35,38%
Total	1.920	1.743	-9,24%

Pasto, El Potrerillo

GRUPO	21-27 may	28may-3jun	Variación (%)
Frutas	117	211	80,14%
Tubérculos, raíces y plátanos	674	616	-8,53%
Verduras y hortalizas	309	424	37,50%
Otros grupos*	4	1	-70,92%
Total	1.104	1.253	13,52%

Tunja, Complejo de Servicios del Sur

GRUPO	21-27 may	28may-3jun	Variación (%)
Frutas	976	971	-0,58%
Tubérculos, raíces y plátanos	1.168	1.217	4,18%
Verduras y hortalizas	1.514	1.584	4,58%
Otros grupos*	114	115	0,44%
Total	3.773	3.886	2,99%

Pereira, La 41 y Mercasa

GRUPO	21-27 may	28may-3jun	Variación (%)
Frutas	891	938	5,30%
Tubérculos, raíces y plátanos	724	792	9,50%
Verduras y hortalizas	993	873	-12,05%
Otros grupos*	939	729	-22,44%
Total	3.547	3.333	-6,05%

Valledupar, Mercabastos y Mercado Nuevo

GRUPO	21-27 may	28may-3jun	Variación (%)
Frutas	401	326	-18,83%
Tubérculos, raíces y plátanos	517	502	-2,89%
Verduras y hortalizas	296	275	-7,23%
Otros grupos*	364	481	32,14%
Total	1.579	1.584	0,31%

Popayán, Plaza de Mercado del Barrio Bolívar

GRUPO	21-27 may	28may-3jun	Variación (%)
Frutas	140	141	0,73%
Tubérculos, raíces y plátanos	1.072	1.003	-6,47%
Verduras y hortalizas	103	98	-5,05%
Otros grupos*	170	245	44,45%
Total	1.485	1.487	0,13%

Villavicencio, Central de Abastos de Villavicencio

GRUPO	21-27 may	28may-3jun	Variación (%)
Frutas	417	400	-4,02%
Tubérculos, raíces y plátanos	694	736	6,16%
Verduras y hortalizas	571	544	-4,76%
Otros grupos*	214	175	-18,29%
Total	1.895	1.855	-2,13%

Fuente: DANE-SIPSA

*Otros grupos comprende: Carnes, granos y cereales, lácteos y huevos, pescados y procesados.

**En la Central de Acopio de Ipiales no se recoge información de alimentos clasificados en Otros grupos*.

CIUDADES	LO QUE MÁS SUBE	LO QUE MÁS BAJA
Bogotá D. C.	Espinaca, calabacín, habichuela, guayaba pera, pepino de rellenar, patilla baby, papas parda pastusa, superior, única y R-12 negra, calamar blanco entero, cebollas cabezona blanca y junca, tomate chonto, coliflor, zanahoria, pera nacional, arveja verde en vaina y tomate de árbol.	Melón Cantalup, pitahaya, acelga, ciruela roja, uva Isabela, papas criolla sucia y limpia, rábano rojo y vinagre.
Medellín	Breva, tomates chonto y larga vida, habichuela, piña gold, brócoli, mango de azúcar, plátanos guineo, hartón maduro y verde, calabacín, papa R-12 negra, cebollas cabezona blanca, junca y puerro, espinaca, durazno nacional, maíz amarillo y blanco cáscara, uva importada, acelga, apio y papaya Maradol.	Pimentón, ciruela roja, frijol verde cargamanto, tocino papada de carne de cerdo, coliflor, maracuyá, pastas alimenticias, pitahaya, limón Tahití y repollo morado.
Bucaramanga	Habichuela, tomate Riogrande, cebollas junca y cabezona blanca, arveja verde en vaina, repollo blanco, papas parda pastusa y única y mango de azúcar.	Uva Isabela, frijol verde en vaina, limón Tahití, guanábana, pitahaya, ciruela roja, mandarina común, chócolo mazorca, aguacate papelillo y piña gold.
Cúcuta	Arracacha amarilla, tomates Riogrande y chonto, habichuela, cebollas cabezona blanca y roja, papas criolla limpia y única, mora de Castilla, frijol verde bolo, tomate de árbol, lulo, pepino cohombro, maracuyá, espinaca y arándano.	Zanahoria, guayabas pera y común, remolacha, repollo verde, melón Cantalup, lechuga Batavia, aguacate común, patilla baby y ajo importado.
Cali	Pepino cohombro, papas parda pastusa, capira y única, zanahoria, guayaba pera, tomate larga vida, pimentón, cebolla cabezona blanca, repollo blanco, tomate de árbol, lulo, mango Tommy y granadilla.	Limón Tahití, chócolo mazorca, cebollas junca y cabezona roja, aguacate papelillo y piña gold.
Barranquilla	Mango Tommy, cebollas junca y cabezona blanca, tomates chonto y Riogrande, queso costeño, papas única y criolla limpia.	Limón Tahití, zanahoria, banano Urabá, remolacha y pimentón.
Pereira	Mandarina Oneco, tangelo, papas parda pastusa, capira, única y rubí, habichuela, zanahoria, cebolla cabezona blanca, repollo blanco, acelga, remolacha y patilla.	Mango manzano, brócoli, cebolla cabezona roja, pitahaya, manzana verde importada, pimentón y frijol verde en vaina.
Cartagena	Habichuela, plátano hartón verde, ají topito dulce, cebollas junca y cabezona blanca, ñames diamante y espino, tomate chonto, zanahoria y naranja Valencia.	Chócolo mazorca, ajo importado, pimentón y lechuga Batavia.

VERDURAS Y HORTALIZAS

Disminuyeron las cosechas de habichuela

En el transcurso de esta semana subieron los precios mayoristas de la habichuela en treinta y seis de los cuarenta mercados en donde se comercializó. Según lo informado por los comerciantes, esto se debió a la reducción en las labores de recolección de cosechas en Zipaquirá, Cajicá, Funza, Cota, Chocontá, Chía, Facatativá, Mosquera, Madrid (Cundinamarca), Tunja (Boyacá), Marinilla, El Carmen de Viboral y El Santuario (Antioquia). En Bucaramanga, Centroabastos y Cartagena, Bazarro, por ejemplo, el kilo se vendió a \$2.688 y a \$3.917, respectivamente, 61,6% en promedio más que la semana anterior.

Igualmente, aumentaron las cotizaciones de las cebollas cabezona blanca y junca Aquitania, el tomate chonto, la arveja verde en vaina, la zanahoria larga vida y el apio. En el caso de la cebolla cabezona blanca, este comportamiento se debió a la reducción en el ingreso de producto de primera calidad procedente de Iles, Funes (Nariño), Tibasosa, Samacá, Paipa, Pesca, Firavitoba, Sogamoso, Duitama, Nobsa, Tunja (Boyacá), Une Cáqueza, Chipaque, Ubaque, Fusagasugá, Quetame y Fosca (Cundinamarca). El incremento se evidenció en veintisiete de los treinta mercados mayoristas en donde se recolectó la información.

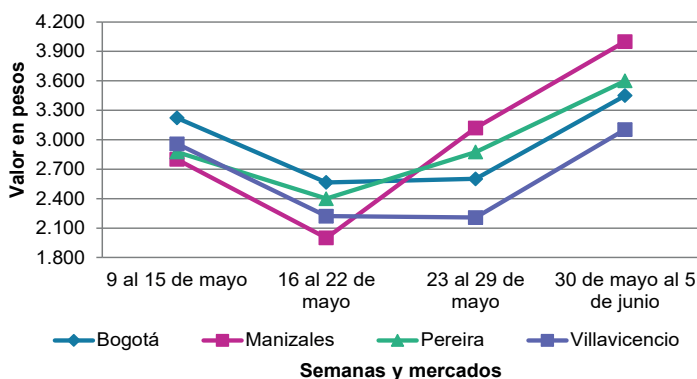
En cuanto al tomate chonto, se registró un ascenso en su precio en veinticinco de los treinta mercados donde se transó esta semana. De acuerdo con la información proporcionada por las fuentes mayoristas, esta situación obedeció a la reducción de las cosechas en Santa Sofía, Villa de Leyva, Tibasosa, Nobsa, Firavitoba (Boyacá), Santa Rosa de Cabal (Risaralda), Palmira, Cerrito, Florida (Valle del Cauca), Guayabetal, Fámeque, Quetame, Ubaque, Cáqueza (Cundinamarca), Ocaña, Ábrego (Norte de Santander), Marinilla, Abejorral, Peñol, San Vicente Ferrer y Urrao (Antioquia).

De la misma forma, subió la cotización de la arveja verde en vaina en veintiún de los treinta y tres mercados mayoristas en donde se obtuvo información durante la semana. Este comportamiento se dio por el menor nivel de acopio de producto de primera calidad procedente de Ipiales (Nariño), Ramiriquí, Ciénega, Siachoque, Soracá, Sogamoso, Samacá, Firavitoba (Boyacá), Cajamarca, Santa Isabel (Tolima), Marinilla, El Santuario, Sonsón, La Unión, El Carmen de Viboral, San Vicente Ferrer (Antioquia), Pamplona y Mutiscua (Norte de Santander).

Por el contrario, disminuyeron las cotizaciones mayoristas de los frijoles verde cargamanto y en vaina, el pimentón, el ajo importado, la cebolla cabezona roja importada, el perejil y la coliflor. En el caso del frijol verde cargamanto, por ejemplo, este comportamiento estuvo asociado al incremento en la oferta de producto de primera calidad procedente de Fámeque, Ubaque, Fusagasugá (Cundinamarca), Cajamarca (Tolima), El Carmen de Viboral, Sonsón, San Vicente Ferrer, El Santuario y Marinilla (Antioquia). Esta reducción en el precio se presentó en diecinueve de los veintitrés mercados mayoristas en los que se comercializó esta semana.

Finalmente, bajaron los precios del pimentón, esta vez en veintisiete de los cuarenta y tres mercados donde se negoció durante la semana. Lo anterior estuvo motivado por la salida de nuevos cortes de cosechas en Cáchira, Ocaña (Norte de Santander), Curití, Girón, Los Santos, Betulia, Málaga (Santander), La Unión, El Dovio, Calima (Valle del Cauca), Soatá (Boyacá), Marinilla, El Santuario, Urrao, Peñol (Antioquia), Quetame, Ubaque, Cáqueza, Fámeque y Guayabetal (Cundinamarca).

Gráfico 7. Comportamiento de los precios de la habichuela 9 de mayo al 5 de junio 2026



Fuente: DANE, SIPSA.

Cuadro 2. Mercados mayoristas. Precios de venta de verduras y hortalizas
30 de mayo al 5 de junio de 2026

Productos y mercados	Pesos por kilogramo				Tendencia	Productos y mercados	Pesos por kilogramo				Tendencia
	Mínimo	Máximo	Medio				Mínimo	Máximo	Medio		
Acelga						Ahuyamín (Sakata) (continuación)					
Armenia, Mercar	1.333	1.333	1.333		+	Bucaramanga, Centroabastos	700	800	771		=
Bogotá, D.C., Corabastos	267	667	436		-	Chiquinquirá (Boyacá)	1.400	1.540	1.480		-
Bucaramanga, Centroabastos	2.000	2.500	2.125		=	Cúcuta, Cenabastos	1.700	2.000	1.883		-
Chiquinquirá (Boyacá)	1.800	2.100	1.933		-	Duitama (Boyacá), Mercaplaza	1.300	1.400	1.350		-
Cúcuta, Cenabastos	3.000	4.000	3.333		+	Florencia (Cauquetá)	1.600	1.600	1.600		+
Duitama (Boyacá), Mercaplaza	2.000	2.000	2.000		=	Ibagué, Plaza La 21	2.000	2.000	2.000		=
Florencia (Cauquetá)	3.000	3.000	3.000		-	Neiva, Surabastos	1.600	2.000	1.733		-
Ibagué, Plaza La 21	1.440	1.920	1.671		-	Pamplona (Norte de Santander)	2.000	2.000	2.000		=
Ipiales (Nariño), Ipiales somos todos	2.000	3.000	2.333		++	San Gil (Santander)	500	700	633		-
Medellín, Central Mayorista de Antioquia	2.000	3.000	2.567		+	Tibasosa (Boyacá), Coomproriente	1.300	1.400	1.350		-
Neiva, Surabastos	1.875	2.250	2.125		-	Tunja, Complejo de Servicios del Sur	1.000	1.200	1.089		-
Pamplona (Norte de Santander)	3.000	3.000	3.000		=	Villavicencio, CAV	1.000	1.400	1.183		-
Pasto, El Potrerillo	2.000	2.400	2.200		=	Yopal (Casanare)	1.600	1.800	1.700		=
Pereira, Mercasa	2.000	2.500	2.250		++						
Tibasosa (Boyacá), Coomproriente	2.000	2.000	2.000		=	Aji topito dulce					
Tunja, Complejo de Servicios del Sur	2.000	2.000	2.000		-	Cartagena, Bazurto	3.750	8.000	5.722		+++
Villavicencio, CAV	2.000	2.500	2.300		+	Medellín, Central Mayorista de Antioquia	3.000	3.200	3.017		+
Yopal (Casanare)	3.000	3.000	3.000		=	Montería, Mercado del Sur	4.250	7.000	5.625		+++
						Sincelejo, Nuevo Mercado	4.000	5.750	4.635		+++
Ahuyama						Ajo					
Armenia, Mercar	1.000	1.000	1.000		=	Bogotá, D.C., Corabastos	10.000	15.000	12.196		+
Barranquilla, Granabastos	1.714	1.743	1.724		+	Chiquinquirá (Boyacá)	4.500	5.000	4.867		-
Bogotá, D.C., Corabastos	1.500	1.800	1.671		+	Cúcuta, Cenabastos	3.500	4.500	3.750		-
Bucaramanga, Centroabastos	1.200	1.300	1.250		+	Duitama (Boyacá), Mercaplaza	4.000	4.500	4.167		-
Buenaventura (Valle del Cauca)	1.700	1.900	1.783		+	Ipiales (Nariño), Ipiales somos todos	8.000	9.000	8.708		n.d.
Cali, Cavasa	1.100	1.200	1.179		-	Manizales, Centro Galerías	8.750	8.750	8.750		=
Cali, Santa Elena	1.100	1.100	1.100		=	Medellín, Central Mayorista de Antioquia	10.000	12.500	11.000		-
Cartagena, Bazurto	2.000	2.500	2.244		+	Pamplona (Norte de Santander)	4.000	4.500	4.333		-
Cartago (Valle del Cauca)	1.200	1.300	1.263		+	Pasto, El Potrerillo	8.000	9.000	8.500		+
Cúcuta, Cenabastos	1.500	1.800	1.681		+	Pereira, La 41-Impala	9.444	11.111	10.278		++
Duitama (Boyacá), Mercaplaza	1.094	1.094	1.094		=	Pereira, Mercasa	7.778	10.000	8.796		+
Ibagué, Plaza La 21	1.200	1.500	1.467		-	San Gil (Santander)	9.600	10.000	9.950		+
Manizales, Centro Galerías	1.700	1.900	1.800		=	Tibasosa (Boyacá), Coomproriente	4.000	5.000	4.300		-
Medellín, Central Mayorista de Antioquia	800	1.200	996		-	Tunja, Complejo de Servicios del Sur	5.000	5.500	5.144		+
Medellín, Plaza Minorista "José María Villa"	1.000	1.300	1.150		-	Túquerres (Nariño)	9.500	10.000	9.750		+
Montería, Mercado del Sur	1.800	2.200	2.008		++	Villavicencio, CAV	5.500	6.500	5.917		-
Palmira (Valle del Cauca)	1.100	1.200	1.150		-	Yopal (Casanare)	6.750	7.000	6.875		-
Pamplona (Norte de Santander)	1.500	2.000	1.750		=						
Pereira, La 41-Impala	1.500	2.000	1.667		-	Ajo importado					
Pereira, Mercasa	1.400	2.000	1.642		+	Arauca (Arauca)	6.000	7.000	6.375		-
Popayán, Plaza de mercado del barrio Bolívar	1.500	1.560	1.530		-	Armenia, Mercar	6.500	6.500	6.500		=
San Gil (Santander)	1.300	1.500	1.433		-	Barranquilla, Barranquillita	6.300	6.500	6.389		-
Sincelejo, Nuevo Mercado	2.000	2.000	2.000		++	Barranquilla, Granabastos	5.500	5.900	5.733		-
Socorro (Santander)	1.400	1.500	1.450		-	Bogotá, D.C., Corabastos	5.000	7.000	6.063		-
Tibasosa (Boyacá), Coomproriente	1.200	1.400	1.288		++	Bucaramanga, Centroabastos	5.800	6.500	6.210		-
Tuluá (Valle del Cauca)	1.100	1.300	1.200		+	Buenaventura (Valle del Cauca)	7.000	7.600	7.317		+
Tunja, Complejo de Servicios del Sur	625	781	705		-	Cali, Cavasa	6.000	6.500	6.104		+
Valledupar, Mercabastos	1.800	2.000	1.961		+	Cali, Santa Elena	6.000	6.000	6.000		-
Valledupar, Mercado Nuevo	1.700	1.900	1.775		-	Cartagena, Bazurto	5.500	6.500	5.900		-
Yopal (Casanare)	1.000	1.600	1.300		+	Cartago (Valle del Cauca)	7.400	7.800	7.579		-
						Cúcuta, Cenabastos	6.500	7.000	6.708		-
Ahuyamín (Sakata)											
Arauca (Arauca)	1.360	1.600	1.480		=						
Bogotá, D.C., Corabastos	1.000	1.200	1.152		+						

Cuadro 2. Mercados mayoristas. Precios de venta de verduras y hortalizas (continuación)
30 de mayo al 5 de junio de 2026

Productos y mercados	Pesos por kilogramo				Tendencia	Productos y mercados	Pesos por kilogramo				Tendencia
	Mínimo	Máximo	Medio				Mínimo	Máximo	Medio		
Ajo importado (continuación)						Arveja verde en vaina (continuación)					
Ibagué, Plaza La 21	6.500	6.500	6.500	+		Barranquilla, Barranquillita	9.800	10.000	9.956	+	
Ipiales (Nariño), Ipiales somos todos	5.500	5.800	5.650	-		Barranquilla, Granabastos	9.900	10.100	10.000	-	
Manizales, Centro Galerías	7.000	7.000	7.000	=		Bogotá, D.C., Corabastos	6.800	8.000	7.533	+	
Medellín, Central Mayorista de Antioquia	5.800	6.500	6.013	+		Bucaramanga, Centroabastos	5.600	6.400	6.089	+++	
Medellín, Plaza Minorista "José María Villa"	5.500	6.000	5.888	-		Cartago (Valle del Cauca)	4.800	5.440	5.180	+	
Montería, Mercado del Sur	5.500	6.000	5.700	-		Chiquinquirá (Boyacá)	5.000	6.200	5.650	-	
Neiva, Surabastos	6.000	7.000	6.417	-		Cúcuta, Cenabastos	6.000	8.000	6.844	++	
Palmira (Valle del Cauca)	5.600	6.000	5.700	-		Duitama (Boyacá), Mercaplaza	5.000	5.400	5.133	++	
Pasto, El Potrerillo	6.000	6.500	6.142	+		El Carmen de Viboral (Antioquia)	3.500	3.700	3.600	-	
Pereira, La 41-Impala	7.400	8.000	7.700	-		El Santuario (Antioquia)	3.000	3.900	3.388	-	
Pereira, Mercasa	6.000	7.000	6.400	-		Ibagué, Plaza La 21	4.800	5.600	5.098	++	
Popayán, Plaza de mercado del barrio Bolívar	6.400	6.800	6.538	-		La Ceja (Antioquia)	3.500	4.500	3.942	-	
Sincelejo, Nuevo Mercado	6.000	6.500	6.317	-		Manizales, Centro Galerías	6.000	6.000	6.000	=	
Tuluá (Valle del Cauca)	7.000	8.000	7.608	+		Marinilla (Antioquia)	3.500	4.000	3.875	+	
Valledupar, Mercabastos	6.700	6.800	6.733	-		Medellín, Central Mayorista de Antioquia	3.500	4.300	3.917	+	
						Medellín, Plaza Minorista "José María Villa"	4.000	5.000	4.442	+	
						Neiva, Surabastos	4.400	5.600	5.000	+	
Apio						Palmira (Valle del Cauca)	4.200	4.900	4.550	++	
Arauca (Arauca)	2.500	2.667	2.583	-		Pamplona (Norte de Santander)	4.800	5.833	5.181	-	
Armenia, Mercar	1.200	1.250	1.217	++		Pereira, La 41-Impala	5.120	6.400	5.580	-	
Barranquilla, Barranquillita	1.800	2.000	1.911	+		Pereira, Mercasa	5.120	5.600	5.393	+	
Barranquilla, Granabastos	1.900	2.000	1.956	-		Rionegro (Antioquia)	3.800	4.400	4.100	+	
Bogotá, D.C., Corabastos	240	400	321	-		San Gil (Santander)	5.200	5.440	5.287	+	
Bucaramanga, Centroabastos	1.000	1.000	1.000	=		San Vicente Ferrer (Antioquia)	3.500	3.800	3.650	-	
Cali, Cavasa	1.294	1.353	1.332	+		Socorro (Santander)	5.600	5.600	5.600	+	
Cali, Santa Elena	1.412	1.471	1.441	-		Sonsón (Antioquia)	3.000	3.150	3.075	+	
Cartagena, Bazurto	1.800	2.000	1.950	-		Tibasosa (Boyacá), Coompro Oriente	4.000	5.200	4.725	-	
Cartago (Valle del Cauca)	1.600	1.840	1.747	-		Tuluá (Valle del Cauca)	5.120	5.600	5.340	+	
Chiquinquirá (Boyacá)	1.000	1.100	1.042	=		Tunja, Complejo de Servicios del Sur	4.800	6.400	5.583	+	
Cúcuta, Cenabastos	1.333	1.667	1.639	+		Villavicencio, CAV	5.000	5.600	5.150	-	
Duitama (Boyacá), Mercaplaza	1.000	1.250	1.083	=		Yopal (Casanare)	5.208	5.417	5.313	=	
Ibagué, Plaza La 21	1.600	1.920	1.689	-							
Ipiales (Nariño), Ipiales somos todos	4.000	5.000	4.667	=		Arveja verde en vaina pastusa					
Manizales, Centro Galerías	1.920	2.040	1.950	+		Bogotá, D.C., Corabastos	5.000	6.000	5.463	++	
Marinilla (Antioquia)	400	700	529	++		Cali, Cavasa	4.400	5.000	4.717	+	
Medellín, Central Mayorista de Antioquia	800	1.200	990	+		Cali, Santa Elena	4.600	5.200	4.833	=	
Medellín, Plaza Minorista "José María Villa"	800	1.200	967	-		La Unión (Nariño)	3.800	4.400	4.050	-	
Montería, Mercado del Sur	1.500	2.000	1.658	++		Medellín, Central Mayorista de Antioquia	3.600	4.000	3.933	-	
Neiva, Surabastos	1.500	1.800	1.700	-		Pasto, El Potrerillo	4.000	4.400	4.117	+	
Palmira (Valle del Cauca)	2.167	2.250	2.188	+		Popayán, Plaza de mercado del barrio Bolívar	4.500	4.800	4.645	+	
Pamplona (Norte de Santander)	1.667	1.667	1.667	=							
Pereira, La 41-Impala	1.250	2.083	1.722	-		Berenjena					
Pereira, Mercasa	1.500	2.083	1.889	-		Barranquilla, Barranquillita	3.300	3.600	3.444	-	
Rionegro (Antioquia)	800	1.200	1.011	++		Bogotá, D.C., Corabastos	4.500	6.000	5.302	+	
Santa Marta (Magdalena)	2.267	2.667	2.433	+		Bucaramanga, Centroabastos	6.000	7.000	6.611	-	
Sincelejo, Nuevo Mercado	1.200	1.500	1.400	+		Manizales, Centro Galerías	4.000	5.000	4.500	++	
Tibasosa (Boyacá), Coompro Oriente	1.000	1.250	1.188	+		Medellín, Central Mayorista de Antioquia	4.000	5.300	4.544	-	
Tuluá (Valle del Cauca)	1.833	2.083	1.917	-		Montería, Mercado del Sur	2.308	2.615	2.449	+	
Tunja, Complejo de Servicios del Sur	1.000	1.200	1.058	+		San Gil (Santander)	6.500	7.000	6.792	-	
Valledupar, Mercabastos	2.133	2.667	2.348	+		Sincelejo, Nuevo Mercado	3.000	3.400	3.257	+	
Villavicencio, CAV	2.400	4.000	3.467	+							
						Brócoli					
Arveja verde en vaina						Armenia, Mercar	2.800	3.200	3.067	+++	
Arauca (Arauca)	5.652	5.652	5.652	+		Barranquilla, Barranquillita	7.800	8.100	7.978	+	
Armenia, Mercar	4.800	5.600	5.200	+							

Cuadro 2. Mercados mayoristas. Precios de venta de verduras y hortalizas (continuación)
30 de mayo al 5 de junio de 2026

Productos y mercados	Pesos por kilogramo				Tendencia	Productos y mercados	Pesos por kilogramo				Tendencia
	Mínimo	Máximo	Medio				Mínimo	Máximo	Medio		
Brócoli (continuación)						Cebolla cabeza blanca (continuación)					
Barranquilla, Granabastos	8.000	8.100	8.033	-		Duitama (Boyacá), Mercaplaza	2.000	2.200	2.067	+	
Bogotá, D.C., Corabastos	3.000	8.000	5.042	+		Florencia (Cauquetá)	2.900	3.000	2.933	-	
Bucaramanga, Centroabastos	5.000	6.000	5.393	-		Ibagué, Plaza La 21	2.400	2.600	2.422	++	
Cali, Santa Elena	5.000	6.000	5.500	-		Ipiales (Nariño), Ipiales somos todos	1.923	1.923	1.923	+++	
Cartagena, Bazurto	8.000	9.000	8.347	-		Manizales, Centro Galerías	2.400	2.800	2.600	++	
Chiquinquirá (Boyacá)	2.700	3.500	3.083	+		Medellín, Central Mayorista de Antioquia	2.083	2.708	2.452	++	
Cúcuta, Cenabastos	5.000	6.000	5.667	-		Medellín, Plaza Minorista "José María Villa"	2.083	2.813	2.491	++	
Duitama (Boyacá), Mercaplaza	2.000	2.500	2.333	=		Montería, Mercado del Sur	2.200	2.800	2.483	++	
Ibagué, Plaza La 21	3.000	4.000	3.389	+		Pamplona (Norte de Santander)	2.000	2.400	2.200	++	
Ipiales (Nariño), Ipiales somos todos	1.500	1.833	1.653	-		Pereira, La 41-Impala	2.400	2.840	2.607	+++	
Manizales, Centro Galerías	1.333	1.700	1.500	-		Pereira, Mercasa	2.300	2.800	2.625	+++	
Marinilla (Antioquia)	2.000	3.000	2.333	+		Rionegro (Antioquia)	2.083	2.292	2.156	+	
Medellín, Central Mayorista de Antioquia	3.700	4.200	3.950	++		San Gil (Santander)	2.000	2.400	2.233	++	
Medellín, Plaza Minorista "José María Villa"	3.500	4.200	3.888	+		Santa Marta (Magdalena)	2.400	2.800	2.666	++	
Neiva, Surabastos	7.200	7.200	7.200	+		Sincelejo, Nuevo Mercado	2.000	2.900	2.597	++	
Palmira (Valle del Cauca)	2.500	2.667	2.604	-		Tibasosa (Boyacá), Coomproriente	1.800	2.200	1.925	++	
Pamplona (Norte de Santander)	5.000	5.000	5.000	=		Tunja, Complejo de Servicios del Sur	2.200	2.400	2.275	+++	
Pasto, El Potrerillo	2.000	2.000	2.000	=		Valledupar, Mercabastos	2.200	2.800	2.500	+++	
Pereira, Mercasa	2.000	3.200	2.733	-		Villavicencio, CAV	2.100	2.800	2.533	+	
Tibasosa (Boyacá), Coomproriente	2.000	3.000	2.500	=		Yopal (Casanare)	2.083	2.083	2.083	-	
Tunja, Complejo de Servicios del Sur	2.800	3.200	2.994	-		Cebolla cabeza blanca bogotana					
Túquerres (Nariño)	1.250	1.667	1.458	-		Buenaventura (Valle del Cauca)	2.708	2.875	2.795	+++	
Villavicencio, CAV	2.400	2.667	2.489	+		Cali, Cavasa	2.500	2.604	2.556	++	
Calabacín						Cali, Santa Elena	2.500	2.708	2.552	+++	
Bogotá, D.C., Corabastos	500	1.000	868	+++		Neiva, Surabastos	2.200	2.600	2.408	++	
Bucaramanga, Centroabastos	1.600	2.000	1.883	-		Palmira (Valle del Cauca)	2.292	2.500	2.396	++	
Duitama (Boyacá), Mercaplaza	1.000	1.250	1.083	=		Cebolla cabeza blanca importada					
Marinilla (Antioquia)	400	800	583	-		Ipiales (Nariño), Ipiales somos todos	2.609	2.609	2.609	+	
Medellín, Central Mayorista de Antioquia	1.000	1.600	1.269	++		Cebolla cabeza blanca pastusa					
Medellín, Plaza Minorista "José María Villa"	1.000	1.500	1.217	+		Pasto, El Potrerillo	1.667	2.500	2.188	+++	
Tibasosa (Boyacá), Coomproriente	1.000	1.250	1.094	+		Popayán, Plaza de mercado del barrio Bolívar	2.458	3.021	2.729	++	
Tunja, Complejo de Servicios del Sur	900	1.100	1.011	-		Túquerres (Nariño)	2.083	2.083	2.083	+	
Calabaza						Cebolla cabeza blanca roja					
Bogotá, D.C., Corabastos	1.000	1.400	1.247	+		Arauca (Arauca)	2.960	3.300	3.155	++	
Bucaramanga, Centroabastos	2.400	3.000	2.550	+		Barranquilla, Barranquillita	3.067	3.156	3.106	+	
Cúcuta, Cenabastos	2.222	2.222	2.222	-		Bogotá, D.C., Corabastos	2.800	3.600	3.304	+	
Medellín, Central Mayorista de Antioquia	1.500	1.700	1.553	-		Cartagena, Bazurto	3.111	3.444	3.287	+	
Villavicencio, CAV	2.000	2.250	2.042	-		Cúcuta, Cenabastos	2.800	3.400	3.225	+++	
Cebolla cabeza blanca						Florencia (Cauquetá)	3.400	3.500	3.433	-	
Arauca (Arauca)	2.354	2.708	2.557	++		Neiva, Surabastos	3.333	3.556	3.444	=	
Armenia, Mercar	2.300	2.600	2.478	+		Pereira, Mercasa	2.600	3.200	2.950	-	
Barranquilla, Barranquillita	2.700	3.000	2.824	++		Santa Marta (Magdalena)	3.617	4.750	4.192	+	
Barranquilla, Granabastos	2.740	3.000	2.851	+++		Sincelejo, Nuevo Mercado	3.125	3.125	3.125	+	
Bogotá, D.C., Corabastos	2.000	2.600	2.342	++		Tibasosa (Boyacá), Coomproriente	2.400	2.800	2.538	-	
Bucaramanga, Centroabastos	2.000	2.400	2.264	+++		Tunja, Complejo de Servicios del Sur	2.800	3.400	3.142	++	
Cartagena, Bazurto	2.600	3.000	2.792	++		Valledupar, Mercabastos	2.889	3.750	3.326	+	
Cartago (Valle del Cauca)	1.938	2.188	2.052	-		Valledupar, Mercado Nuevo	2.889	3.750	3.326	+	
Chiquinquirá (Boyacá)	2.000	2.400	2.150	++							
Cúcuta, Cenabastos	2.000	2.600	2.383	+++							

Cuadro 2. Mercados mayoristas. Precios de venta de verduras y hortalizas (continuación)
30 de mayo al 5 de junio de 2026

Productos y mercados	Pesos por kilogramo				Tendencia	Productos y mercados	Pesos por kilogramo				Tendencia
	Mínimo	Máximo	Medio				Mínimo	Máximo	Medio		
Cebolla cabezona roja importada						Cebolla junca Berlín					
Bucaramanga, Centroabastos	3.111	3.556	3.349	-		Barranquilla, Barranquillita	2.667	3.333	3.007	+++	
Cali, Cavasa	2.667	3.333	3.009	-		Barranquilla, Granabastos	2.667	3.267	2.904	+	
Cartagena, Bazurto	3.261	3.478	3.394	-		Cartagena, Bazurto	3.333	3.667	3.556	+++	
Ipiales (Nariño), Ipiales somos todos	2.609	2.717	2.663	-		Cúcuta, Cenabastos	2.031	2.500	2.243	+	
Medellín, Central Mayorista de Antioquia	2.935	3.261	3.120	-		Pamplona (Norte de Santander)	1.875	2.031	1.927	-	
Medellín, Plaza Minorista "José María Villa"	3.261	3.370	3.333	n.d.		Valledupar, Mercabastos	2.667	3.000	2.870	+++	
Montería, Mercado del Sur	2.935	3.261	3.125	-							
Cebolla cabezona roja ocañera						Cebolla junca pastusa					
Bucaramanga, Centroabastos	2.917	3.021	2.951	+		La Unión (Nariño)	3.556	3.778	3.611	-	
Cebolla cabezona roja peruana						Cebolla junca Tenerife					
Barranquilla, Barranquillita	3.370	3.478	3.437	+		Cali, Cavasa	3.000	4.250	3.677	-	
Barranquilla, Granabastos	3.261	3.370	3.331	-		Cali, Santa Elena	4.000	4.000	4.000	-	
Montería, Mercado del Sur	1.889	2.000	1.963	=		Palmira (Valle del Cauca)	3.333	3.778	3.528	+	
Sincelejo, Nuevo Mercado	2.935	3.043	2.962	-							
Valledupar, Mercabastos	3.543	3.587	3.576	n.d.		Cebolla puerro					
Cebolla junca						Cebollín chino					
Arauca (Arauca)	3.333	4.074	3.750	++		Barranquilla, Barranquillita	5.200	6.200	5.756	-	
Armenia, Mercar	2.143	2.286	2.190	-		Chócolo mazorca					
Bucaramanga, Centroabastos	1.875	2.813	2.467	+++		Armenia, Mercar	1.000	1.000	1.000	++	
Cartago (Valle del Cauca)	2.400	2.560	2.453	-		Armenia, Retiro	929	929	929	+	
Florencia (Caquetá)	6.400	6.600	6.533	++		Bogotá, D.C., Corabastos	1.000	1.400	1.206	+	
Ipiales (Nariño), Ipiales somos todos	5.000	6.000	5.813	-		Bucaramanga, Centroabastos	1.120	1.360	1.234	-	
La Ceja (Antioquia)	2.400	3.000	2.667	+		Buenaventura (Valle del Cauca)	886	1.514	1.195	-	
Manizales, Centro Galerías	3.040	3.360	3.200	-		Cali, Cavasa	714	1.429	1.065	-	
Medellín, Central Mayorista de Antioquia	2.400	3.000	2.638	++		Cali, Santa Elena	1.286	1.429	1.333	-	
Medellín, Plaza Minorista "José María Villa"	2.300	3.000	2.642	++		Cartagena, Bazurto	1.500	2.000	1.729	-	
Montería, Mercado del Sur	1.458	2.292	1.823	-		Cartago (Valle del Cauca)	1.950	2.125	2.050	-	
Pereira, La 41-Impala	1.667	2.000	1.833	+		Chiquinquirá (Boyacá)	1.100	1.200	1.132	-	
Pereira, Mercasa	1.333	1.667	1.561	+		Cúcuta, Cenabastos	1.455	1.818	1.682	+	
Rionegro (Antioquia)	2.000	2.700	2.333	-		Duitama (Boyacá), Mercaplaza	1.200	1.200	1.200	=	
Sincelejo, Nuevo Mercado	1.600	1.800	1.683	-		Ibagué, Plaza La 21	1.200	1.600	1.467	+	
Sonsón (Antioquia)	1.500	1.800	1.650	-		Ipiales (Nariño), Ipiales somos todos	1.143	1.286	1.202	+	
Túquerres (Nariño)	5.500	6.000	5.917	+		Manizales, Centro Galerías	980	1.020	1.000	-	
Villavicencio, CAV	3.833	4.500	4.208	+		Marinilla (Antioquia)	1.000	1.500	1.250	-	
Yopal (Casanare)	3.333	3.667	3.500	+		Medellín, Central Mayorista de Antioquia	1.500	1.750	1.650	-	
Cebolla junca Aquitania						Medellín, Plaza Minorista "José María Villa"	1.500	1.625	1.529	-	
Bogotá, D.C., Corabastos	3.667	6.000	4.427	++		Montería, Mercado del Sur	1.300	1.400	1.392	+	
Buenaventura (Valle del Cauca)	5.600	5.800	5.725	+		Neiva, Surabastos	960	1.520	1.297	+	
Cali, Cavasa	2.667	4.000	3.222	+		Pamplona (Norte de Santander)	909	1.273	1.131	-	
Chiquinquirá (Boyacá)	3.500	4.667	3.972	+++							
Duitama (Boyacá), Mercaplaza	2.000	2.000	2.000	=							
Ibagué, Plaza La 21	4.063	4.688	4.375	+++							
Neiva, Surabastos	4.000	5.000	4.444	+++							
San Gil (Santander)	3.667	4.000	3.944	+							
Santa Marta (Magdalena)	2.833	4.100	3.643	+++							
Socorro (Santander)	4.533	4.667	4.600	+++							
Tibasosa (Boyacá), Coomproriente	2.833	3.000	2.958	++							
Tuluá (Valle del Cauca)	3.920	4.200	4.060	+							
Tunja, Complejo de Servicios del Sur	2.667	3.333	3.069	++							

PRECIOS MAYORISTAS

Cuadro 2. Mercados mayoristas. Precios de venta de verduras y hortalizas (continuación)
30 de mayo al 5 de junio de 2026

Productos y mercados	Pesos por kilogramo				Tendencia	Productos y mercados	Pesos por kilogramo				Tendencia
	Mínimo	Máximo	Medio				Mínimo	Máximo	Medio		
Chócolo mazorca (continuación)						Cilantro (continuación)					
Pasto, El Potrerillo	761	870	775	-		Popayán, Plaza de mercado del barrio Bolívar	4.000	4.500	4.281	-	
Peñol (Antioquia)	950	1.625	1.258	+		Rionegro (Antioquia)	4.200	5.500	4.792	+++	
Popayán, Plaza de mercado del barrio Bolívar	886	929	911	-		San Gil (Santander)	9.000	9.600	9.142	-	
San Vicente Ferrer (Antioquia)	1.300	1.375	1.338	+		Santa Marta (Magdalena)	6.000	6.667	6.417	+	
Santa Marta (Magdalena)	2.200	2.240	2.220	+		Sincelejo, Nuevo Mercado	2.667	4.667	3.639	-	
Sincelejo, Nuevo Mercado	1.300	1.400	1.367	+		Socorro (Santander)	10.000	10.000	10.000	+	
Sonsón (Antioquia)	1.100	1.200	1.150	+		Sonsón (Antioquia)	2.000	3.000	2.500	+++	
Tibasosa (Boyacá), Coomproriente	1.100	1.400	1.238	-		Tibasosa (Boyacá), Coomproriente	4.167	5.833	5.000	-	
Tunja, Complejo de Servicios del Sur	1.160	1.400	1.238	+		Tuluá (Valle del Cauca)	5.000	6.000	5.333	=	
Valledupar, Mercabastos	1.500	1.700	1.611	-		Tunja, Complejo de Servicios del Sur	3.333	5.833	4.167	+++	
Villavicencio, CAV	1.600	1.700	1.683	+++		Valledupar, Mercabastos	5.000	6.000	5.500	-	
Yopal (Casanare)	2.000	2.250	2.125	-		Valledupar, Mercado Nuevo	5.000	7.000	6.000	-	
						Villavicencio, CAV	3.000	5.000	4.083	-	
						Yopal (Casanare)	7.000	8.000	7.500	=	
Cidra						Coles					
Bogotá, D.C., Corabastos	2.000	2.500	2.271	+		Barranquilla, Barranquillita	5.800	6.200	6.011	+	
Bucaramanga, Centroabastos	1.600	2.000	1.878	-		Bogotá, D.C., Corabastos	4.000	7.000	5.375	+++	
Marinilla (Antioquia)	900	1.000	950	n.d.		Medellín, Central Mayorista de Antioquia	1.500	2.200	1.875	-	
Medellín, Central Mayorista de Antioquia	1.000	1.200	1.079	++		Medellín, Plaza Minorista "José María Villa"	1.700	2.000	1.875	-	
Medellín, Plaza Minorista "José María Villa"	1.000	1.300	1.050	+							
San Gil (Santander)	1.600	1.840	1.680	+		Coliflor					
San Vicente Ferrer (Antioquia)	800	1.000	900	=		Armenia, Mercar	3.667	3.833	3.750	+++	
Villavicencio, CAV	1.000	2.000	1.533	+++		Barranquilla, Barranquillita	7.800	8.000	7.944	-	
						Barranquilla, Granabastos	8.000	8.100	8.033	-	
Cilantro						Bogotá, D.C., Corabastos	2.500	4.000	3.440	++	
Arauca (Arauca)	6.250	8.500	7.375	-		Bucaramanga, Centroabastos	5.000	6.000	5.357	+	
Armenia, Mercar	3.600	4.000	3.867	-		Cali, Santa Elena	5.000	6.000	5.563	+	
Barranquilla, Barranquillita	5.900	7.200	6.689	+		Cartagena, Bazurto	8.000	9.000	8.333	-	
Bogotá, D.C., Corabastos	1.500	4.000	2.677	-		Cartago (Valle del Cauca)	3.360	4.320	3.827	-	
Bucaramanga, Centroabastos	4.000	7.000	5.643	+		Chiquinquirá (Boyacá)	3.000	3.500	3.217	+	
Buenaventura (Valle del Cauca)	8.000	8.500	8.250	=		Cúcuta, Cenabastos	5.000	6.000	5.733	-	
Cali, Cavasa	3.500	4.500	4.052	-		Duitama (Boyacá), Mercaplaza	3.500	4.000	3.667	++	
Cali, Santa Elena	3.000	3.500	3.438	-		Ipiales (Nariño), Ipiales somos todos	3.167	3.333	3.250	+++	
Cartagena, Bazurto	6.000	7.000	6.617	-		Manizales, Centro Galerías	3.500	4.100	3.900	-	
Cartago (Valle del Cauca)	4.500	5.000	4.583	+		Marinilla (Antioquia)	1.500	2.500	1.985	-	
Chiquinquirá (Boyacá)	4.500	5.000	4.806	+		Medellín, Central Mayorista de Antioquia	3.000	3.500	3.144	-	
Cúcuta, Cenabastos	7.000	10.000	8.405	-		Medellín, Plaza Minorista "José María Villa"	2.700	3.800	3.242	-	
Duitama (Boyacá), Mercaplaza	4.167	4.167	4.167	+++		Neiva, Surabastos	4.000	5.000	4.875	-	
Florencia (Caquetá)	10.000	11.000	10.500	-		Palmira (Valle del Cauca)	3.200	4.200	3.675	+	
Ibagué, Plaza La 21	3.000	6.000	4.511	-		Pamplona (Norte de Santander)	4.000	4.000	4.000	=	
Ipiales (Nariño), Ipiales somos todos	5.600	8.000	6.950	+++		Pasto, El Potrerillo	3.000	4.000	3.208	-	
Manizales, Centro Galerías	7.200	8.800	8.000	++		Pereira, La 41-Impala	3.333	4.000	3.861	+	
Marinilla (Antioquia)	3.500	4.500	4.125	+++		Pereira, Mercasa	3.333	4.333	3.840	+	
Medellín, Central Mayorista de Antioquia	3.000	7.000	4.875	+++		Tibasosa (Boyacá), Coomproriente	4.000	4.500	4.333	-	
Medellín, Plaza Minorista "José María Villa"	5.000	7.000	5.521	+++		Tunja, Complejo de Servicios del Sur	3.800	4.500	4.167	-	
Montería, Mercado del Sur	3.400	6.100	4.442	-		Túquerres (Nariño)	3.200	3.360	3.227	-	
Neiva, Surabastos	10.000	15.333	12.000	+		Villavicencio, CAV	4.000	4.600	4.217	-	
Palmira (Valle del Cauca)	3.500	4.000	3.781	-							
Pamplona (Norte de Santander)	6.667	6.667	6.667	+++		Espinaca					
Pasto, El Potrerillo	3.600	4.000	3.767	-		Armenia, Mercar	3.111	3.889	3.537	+	
Pereira, La 41-Impala	3.500	5.000	4.083	=		Barranquilla, Barranquillita	8.000	8.200	8.044	+	
Pereira, Mercasa	3.000	5.000	3.833	-							

Cuadro 2. Mercados mayoristas. Precios de venta de verduras y hortalizas (continuación)
30 de mayo al 5 de junio de 2026

Productos y mercados	Pesos por kilogramo				Tendencia	Productos y mercados	Pesos por kilogramo				Tendencia
	Mínimo	Máximo	Medio				Mínimo	Máximo	Medio		
Espinaca (continuación)						Frijol verde en vaina (continuación)					
Barranquilla, Granabastos	6.900	7.100	7.000	-		Barranquilla, Granabastos	9.800	10.000	9.900	-	
Bogotá, D.C., Corabastos	1.000	3.000	1.931	+++		Bucaramanga, Centroabastos	4.800	4.800	4.800	-	
Bucaramanga, Centroabastos	4.500	5.000	4.944	-		Cartago (Valle del Cauca)	6.000	6.800	6.400	+	
Cartagena, Bazurto	6.000	8.000	6.917	=		Ibagué, Plaza La 21	5.200	5.600	5.316	-	
Chiquinquirá (Boyacá)	3.077	3.385	3.154	+		La Unión (Nariño)	4.000	4.600	4.350	+	
Cúcuta, Cenabastos	8.000	10.000	9.000	+		Manizales, Centro Galerías	6.500	7.500	7.000	-	
Duitama (Boyacá), Mercaplaza	2.500	3.125	2.917	=		Montería, Mercado del Sur	5.000	6.000	5.375	-	
Ibagué, Plaza La 21	3.333	4.000	3.753	+		Neiva, Surabastos	4.800	6.400	5.467	-	
Ipiales (Nariño), Ipiales somos todos	2.000	3.000	2.333	-		Pereira, La 41-Impala	5.000	5.500	5.375	-	
Manizales, Centro Galerías	6.000	6.000	6.000	=		Pereira, Mercasa	5.000	5.500	5.129	-	
Medellín, Central Mayorista de Antioquia	1.800	2.600	2.263	++		San Gil (Santander)	5.400	5.600	5.521	-	
Medellín, Plaza Minorista "José María Villa"	2.700	3.000	2.888	+		Sincelejo, Nuevo Mercado	5.500	6.000	5.944	-	
Neiva, Surabastos	2.941	3.529	3.407	+		Socorro (Santander)	5.200	5.600	5.400	+++	
Pamplona (Norte de Santander)	4.000	4.000	4.000	=							
Pasto, El Potrerillo	1.429	1.857	1.607	-		Haba verde					
Pereira, Mercasa	5.000	5.000	5.000	=		Chiquinquirá (Boyacá)	1.600	1.800	1.687	+	
Tibasosa (Boyacá), Coomproriente	3.000	3.750	3.188	-		Duitama (Boyacá), Mercaplaza	1.400	1.600	1.467	+++	
Tunja, Complejo de Servicios del Sur	2.769	3.077	3.000	-		Ipiales (Nariño), Ipiales somos todos	833	1.000	933	+	
Villavicencio, CAV	2.800	4.000	3.400	+		La Unión (Nariño)	1.500	1.833	1.667	+	
Yopal (Casanare)	6.250	7.000	6.625	=		Pamplona (Norte de Santander)	1.800	2.083	2.014	++	
						Tibasosa (Boyacá), Coomproriente	1.300	1.600	1.438	+	
						Tunja, Complejo de Servicios del Sur	1.600	1.800	1.711	+	
						Túquerres (Nariño)	1.000	1.000	1.000	-	
Frijol verde bolo											
Cúcuta, Cenabastos	6.000	8.000	6.896	++		Habichuela					
Pamplona (Norte de Santander)	4.400	5.250	4.914	-		Arauca (Arauca)	2.708	3.333	3.021	-	
						Armenia, Mercar	3.200	3.200	3.200	++	
						Barranquilla, Barranquillita	2.850	4.500	3.461	+++	
						Barranquilla, Granabastos	2.500	4.000	3.072	+++	
						Bogotá, D.C., Corabastos	2.333	4.333	3.587	+++	
						Bucaramanga, Centroabastos	1.250	3.500	2.688	+++	
						Buenaventura (Valle del Cauca)	5.600	6.000	5.773	+	
						Cali, Cavasa	4.800	5.000	4.842	+	
						Cali, Santa Elena	4.400	5.200	4.750	+	
						Cartagena, Bazurto	3.000	5.000	3.917	+++	
						Cartago (Valle del Cauca)	4.400	6.000	5.160	++	
						Chiquinquirá (Boyacá)	3.200	4.400	3.767	+	
						Cúcuta, Cenabastos	2.500	5.000	4.052	+++	
						Duitama (Boyacá), Mercaplaza	4.000	5.000	4.333	+++	
						El Santuario (Antioquia)	2.000	2.800	2.367	+++	
						Florencia (Cauquetá)	3.200	3.360	3.253	+	
						Ibagué, Plaza La 21	2.000	4.000	3.049	+	
						La Ceja (Antioquia)	2.200	3.300	2.717	+++	
						Manizales, Centro Galerías	3.840	4.160	4.000	+++	
						Marinilla (Antioquia)	1.300	2.700	2.042	+++	
						Medellín, Central Mayorista de Antioquia	1.800	2.800	2.392	+++	
						Medellín, Plaza Minorista "José María Villa"	2.200	3.900	3.065	+++	
						Montería, Mercado del Sur	3.500	5.000	4.375	++	
						Neiva, Surabastos	1.600	3.600	2.633	++	
						Palmira (Valle del Cauca)	3.600	4.200	3.925	+	
						Pamplona (Norte de Santander)	2.000	5.000	3.750	+++	
Frijol verde en vaina											
Armenia, Mercar	5.600	6.400	5.956	+							
Barranquilla, Barranquillita	9.800	10.000	9.944	-							

Cuadro 2. Mercados mayoristas. Precios de venta de verduras y hortalizas (continuación)
30 de mayo al 5 de junio de 2026

Productos y mercados	Pesos por kilogramo				Tendencia	Productos y mercados	Pesos por kilogramo				Tendencia
	Mínimo	Máximo	Medio				Mínimo	Máximo	Medio		
Habichuela (continuación)						Lechuga Batavia (continuación)					
Pasto, El Potrerillo	3.667	4.667	4.056		++	Santa Marta (Magdalena)	2.833	3.333	3.158		+
Pereira, La 41-Impala	3.200	4.000	3.707		+++	Sincelejo, Nuevo Mercado	2.000	2.200	2.050		-
Pereira, Mercasa	3.200	4.000	3.700		+++	Sonsón (Antioquia)	929	1.071	1.000		++
Popayán, Plaza de mercado del barrio Bolívar	4.400	5.200	4.840		-	Tibasosa (Boyacá), Coomproriente	1.667	2.000	1.817		+
Rionegro (Antioquia)	1.800	3.000	2.358		+	Tuluá (Valle del Cauca)	1.231	1.385	1.333		-
San Gil (Santander)	1.818	2.045	1.970		+	Tunja, Complejo de Servicios del Sur	1.333	1.467	1.344		+
Sincelejo, Nuevo Mercado	3.000	4.200	3.689		+	Valledupar, Mercabastos	2.917	3.333	2.963		+
Socorro (Santander)	2.000	2.250	2.133		+++	Villavicencio, CAV	2.400	3.000	2.633		-
Tibasosa (Boyacá), Coomproriente	3.333	3.750	3.516		-	Yopal (Casanare)	3.500	3.500	3.500		=
Tuluá (Valle del Cauca)	4.480	5.600	5.050		+	Lechuga crespita verde					
Tunja, Complejo de Servicios del Sur	2.000	3.600	2.853		++	Arauca (Arauca)	5.600	5.600	5.600		=
Valledupar, Mercabastos	2.500	4.000	3.028		+++	Bogotá, D.C., Corabastos	3.333	5.000	4.083		+
Villavicencio, CAV	3.000	4.167	3.361		+++	Bucaramanga, Centroabastos	3.000	3.000	3.000		=
Yopal (Casanare)	4.167	4.167	4.167		-	Cali, Cavasa	3.600	3.600	3.600		+
Habichuela larga						Cúcuta, Cenabastos	4.400	5.000	4.938		+
Montería, Mercado del Sur	4.500	5.000	4.792		+	Medellín, Central Mayorista de Antioquia	2.000	2.200	2.025		+
Lechuga Batavia						Medellín, Plaza Minorista "José María Villa"	2.000	2.000	2.000		=
Arauca (Arauca)	5.000	5.000	5.000		-	Neiva, Surabastos	4.286	4.286	4.286		=
Armenia, Mercar	1.667	2.000	1.844		+++	Tunja, Complejo de Servicios del Sur	3.750	4.500	3.979		+
Barranquilla, Barranquillita	2.900	3.200	3.078		+	Villavicencio, CAV	8.000	9.600	8.267		+
Barranquilla, Granabastos	2.900	3.100	3.011		-	Pepino cohombro					
Bogotá, D.C., Corabastos	1.500	2.000	1.815		+	Arauca (Arauca)	2.045	2.500	2.273		=
Bucaramanga, Centroabastos	1.500	1.667	1.619		-	Armenia, Mercar	1.000	1.200	1.133		-
Buenaventura (Valle del Cauca)	1.900	2.300	2.117		+	Barranquilla, Barranquillita	1.400	1.600	1.556		-
Cali, Cavasa	923	1.000	981		+	Barranquilla, Granabastos	1.200	1.260	1.240		+
Cali, Santa Elena	846	923	904		-	Bogotá, D.C., Corabastos	2.000	2.500	2.250		-
Cartagena, Bazurto	2.333	2.533	2.467		-	Bucaramanga, Centroabastos	1.000	1.200	1.076		-
Cartago (Valle del Cauca)	1.154	1.385	1.269		-	Buenaventura (Valle del Cauca)	2.200	2.600	2.400		+++
Chiquinquirá (Boyacá)	1.333	1.467	1.411		+	Cali, Cavasa	1.167	1.667	1.406		+++
Cúcuta, Cenabastos	1.667	2.083	1.736		-	Cali, Santa Elena	1.000	1.333	1.125		++
Duitama (Boyacá), Mercaplaza	2.000	2.200	2.050		-	Cartagena, Bazurto	1.600	1.800	1.689		+
El Santuario (Antioquia)	929	1.071	1.018		-	Cartago (Valle del Cauca)	1.400	1.700	1.538		-
Florencia (Cauquetá)	2.389	2.500	2.463		+++	Chiquinquirá (Boyacá)	1.200	1.360	1.292		-
Ibagué, Plaza La 21	2.240	2.400	2.382		++	Cúcuta, Cenabastos	1.200	1.400	1.317		++
Ipiales (Nariño), Ipiales somos todos	615	769	692		-	Duitama (Boyacá), Mercaplaza	1.600	1.800	1.733		+
Manizales, Centro Galerías	2.400	2.400	2.400		-	Florencia (Cauquetá)	3.360	3.600	3.520		++
Marinilla (Antioquia)	714	1.000	845		-	Ibagué, Plaza La 21	1.120	1.600	1.378		-
Medellín, Central Mayorista de Antioquia	1.125	1.429	1.305		+	La Ceja (Antioquia)	1.200	1.500	1.300		-
Medellín, Plaza Minorista "José María Villa"	1.286	1.571	1.455		-	Manizales, Centro Galerías	1.200	1.700	1.400		-
Montería, Mercado del Sur	2.083	2.500	2.257		++	Medellín, Central Mayorista de Antioquia	900	1.200	1.075		+
Neiva, Surabastos	1.120	1.600	1.380		-	Medellín, Plaza Minorista "José María Villa"	1.000	1.300	1.129		+
Palmira (Valle del Cauca)	923	1.000	962		-	Montería, Mercado del Sur	800	1.200	992		+
Pamplona (Norte de Santander)	1.250	1.250	1.250		=	Neiva, Surabastos	1.600	1.600	1.600		+
Pasto, El Potrerillo	923	1.154	1.032		+	Palmira (Valle del Cauca)	1.333	1.667	1.500		-
Pereira, La 41-Impala	2.000	2.167	2.097		-	Pamplona (Norte de Santander)	1.600	1.600	1.600		=
Pereira, Mercasa	2.000	2.500	2.264		+	Pasto, El Potrerillo	1.400	1.500	1.433		+++
Popayán, Plaza de mercado del barrio Bolívar	1.077	1.385	1.231		+	Pereira, La 41-Impala	1.500	2.000	1.700		-
Rionegro (Antioquia)	1.143	1.643	1.440		++	Pereira, Mercasa	1.500	1.700	1.550		++
San Gil (Santander)	2.500	2.917	2.722		-	Popayán, Plaza de mercado del barrio Bolívar	1.077	1.154	1.106		-
						Rionegro (Antioquia)	900	1.200	1.000		++

Cuadro 2. Mercados mayoristas. Precios de venta de verduras y hortalizas (continuación)
30 de mayo al 5 de junio de 2026

Productos y mercados	Pesos por kilogramo				Tendencia	Productos y mercados	Pesos por kilogramo				Tendencia
	Mínimo	Máximo	Medio				Mínimo	Máximo	Medio		
Pepino cohombro (continuación)						Pimentón (continuación)					
San Gil (Santander)	1.000	1.200	1.142	-		Barranquilla, Barranquillita	3.083	3.333	3.259	-	
Santa Marta (Magdalena)	1.440	1.800	1.632	-		Barranquilla, Granabastos	4.083	4.417	4.241	-	
Sincelejo, Nuevo Mercado	800	1.200	967	+		Bogotá, D.C., Corabastos	3.000	4.000	3.455	+	
Socorro (Santander)	1.200	1.400	1.267	=		Bucaramanga, Centroabastos	2.500	4.000	3.607	+	
Sonsón (Antioquia)	600	800	700	++		Buenaventura (Valle del Cauca)	3.857	4.286	4.071	+	
Tibasosa (Boyacá), Coomproriente	1.400	1.600	1.560	-		Cali, Cavasa	2.700	3.200	3.004	++	
Tuluá (Valle del Cauca)	1.200	1.500	1.400	+		Cali, Santa Elena	2.500	3.500	2.813	+	
Tunja, Complejo de Servicios del Sur	1.000	1.600	1.360	+		Cartagena, Bazurto	3.333	4.167	3.785	-	
Valledupar, Mercabastos	1.000	1.400	1.156	+++		Cartago (Valle del Cauca)	2.800	3.200	3.013	-	
Villavicencio, CAV	1.100	1.400	1.258	-		Chiquinquirá (Boyacá)	2.143	2.857	2.452	-	
Yopal (Casanare)	2.273	2.500	2.386	=		Cúcuta, Cenabastos	3.333	4.167	3.793	-	
Pepino de rellenar						Duitama (Boyacá), Mercaplaza	2.857	3.214	3.095	-	
Bogotá, D.C., Corabastos	3.333	5.000	4.153	+++		Florencia (Caquetá)	3.571	3.714	3.619	-	
Chiquinquirá (Boyacá)	3.200	3.500	3.383	++		Ibagué, Plaza La 21	2.400	4.200	3.380	+++	
Duitama (Boyacá), Mercaplaza	2.917	2.917	2.917	+		La Ceja (Antioquia)	1.200	1.500	1.367	-	
Ibagué, Plaza La 21	3.200	3.200	3.200	+		Manizales, Centro Galerías	3.900	4.100	4.000	++	
Medellín, Central Mayorista de Antioquia	3.500	4.500	3.873	-		Marinilla (Antioquia)	400	700	567	-	
Neiva, Surabastos	3.200	4.400	3.700	+++		Medellín, Central Mayorista de Antioquia	1.000	1.500	1.271	-	
Tibasosa (Boyacá), Coomproriente	2.500	2.917	2.552	-		Medellín, Plaza Minorista "José María Villa"	1.000	1.600	1.229	-	
Tunja, Complejo de Servicios del Sur	2.500	2.500	2.500	-		Montería, Mercado del Sur	2.000	2.500	2.250	-	
Villavicencio, CAV	3.500	4.000	3.958	++		Neiva, Surabastos	1.786	2.857	2.339	++	
Yopal (Casanare)	3.500	4.000	3.750	=		Palmira (Valle del Cauca)	2.600	3.000	2.825	-	
Perejil						Pamplona (Norte de Santander)	3.333	4.167	3.611	+	
Arauca (Arauca)	7.500	7.500	7.500	-		Pasto, El Potrerillo	2.857	3.929	3.274	+	
Armenia, Mercar	7.500	7.750	7.583	=		Peñol (Antioquia)	500	600	550	-	
Barranquilla, Barranquillita	9.800	10.000	9.944	-		Pereira, La 41-Impala	3.000	3.500	3.150	-	
Barranquilla, Granabastos	10.000	11.000	10.467	-		Pereira, Mercasa	2.500	3.000	2.750	-	
Bogotá, D.C., Corabastos	2.500	6.667	3.721	+		Popayán, Plaza de mercado del barrio Bolívar	3.571	3.714	3.625	-	
Bucaramanga, Centroabastos	3.000	4.000	3.071	-		Rionegro (Antioquia)	800	1.300	1.067	-	
Chiquinquirá (Boyacá)	5.667	8.333	6.833	++		San Gil (Santander)	2.857	3.214	2.920	+	
Cúcuta, Cenabastos	7.000	8.000	7.667	-		Santa Marta (Magdalena)	3.750	4.167	3.883	+	
Duitama (Boyacá), Mercaplaza	4.000	5.000	4.667	++		Sincelejo, Nuevo Mercado	1.800	2.500	2.233	-	
Ibagué, Plaza La 21	6.250	8.750	7.917	+		Socorro (Santander)	2.500	2.857	2.619	-	
Ipiales (Nariño), Ipiales somos todos	6.000	8.000	6.833	-		Sonsón (Antioquia)	600	800	700	-	
Manizales, Centro Galerías	6.800	7.600	7.200	-		Tibasosa (Boyacá), Coomproriente	2.143	3.214	2.607	-	
Medellín, Central Mayorista de Antioquia	4.000	4.000	4.000	+		Tuluá (Valle del Cauca)	3.000	3.500	3.213	-	
Medellín, Plaza Minorista "José María Villa"	3.000	3.300	3.028	-		Tunja, Complejo de Servicios del Sur	1.786	2.500	2.012	++	
Neiva, Surabastos	13.333	16.667	15.694	+		Valledupar, Mercabastos	3.333	4.167	3.657	-	
Pamplona (Norte de Santander)	4.000	4.500	4.250	=		Valledupar, Mercado Nuevo	3.333	4.167	3.657	-	
Pasto, El Potrerillo	2.143	2.857	2.440	-		Villavicencio, CAV	2.083	3.333	2.917	+	
San Gil (Santander)	8.400	9.000	8.900	-		Yopal (Casanare)	5.000	5.417	5.208	=	
Tibasosa (Boyacá), Coomproriente	4.000	5.000	4.250	+++		Pimentón verde					
Tunja, Complejo de Servicios del Sur	3.000	4.167	3.403	++		Medellín, Central Mayorista de Antioquia	1.800	2.600	2.150	-	
Villavicencio, CAV	8.000	12.000	9.333	+		Rábano rojo					
Yopal (Casanare)	5.833	5.833	5.833	-		Armenia, Mercar	3.600	4.000	3.867	++	
Pimentón						Barranquilla, Barranquillita	7.800	8.000	7.956	+	
Arauca (Arauca)	4.500	5.000	4.750	+		Barranquilla, Granabastos	5.000	5.200	5.083	+	
Armenia, Mercar	3.800	4.500	4.222	-		Bogotá, D.C., Corabastos	2.667	3.333	3.000	-	

Cuadro 2. Mercados mayoristas. Precios de venta de verduras y hortalizas (continuación)
30 de mayo al 5 de junio de 2026

Productos y mercados	Pesos por kilogramo				Tendencia	Productos y mercados	Pesos por kilogramo				Tendencia
	Mínimo	Máximo	Medio				Mínimo	Máximo	Medio		
Rábano rojo (continuación)						Repollo blanco (continuación)					
Bucaramanga, Centroabastos	5.000	5.000	5.000	=		Barranquilla, Granabastos	1.429	1.571	1.479	-	
Cartagena, Bazurto	7.000	8.000	7.444	+		Bucaramanga, Centroabastos	1.120	1.280	1.198	++	
Manizales, Centro Galerías	7.000	8.000	7.500	=		Buenaventura (Valle del Cauca)	1.400	1.533	1.467	++	
Medellín, Central Mayorista de Antioquia	2.800	3.300	3.042	+		Cali, Cavasa	1.167	1.167	1.167	++	
Neiva, Surabastos	7.000	8.000	7.500	=		Cali, Santa Elena	1.000	1.333	1.111	++	
						Cartagena, Bazurto	1.357	1.571	1.462	+	
Remolacha						Cartago (Valle del Cauca)	1.200	1.360	1.287	-	
Arauca (Arauca)	1.455	1.636	1.545	+		El Santuario (Antioquia)	467	567	526	-	
Armenia, Mercar	1.360	1.440	1.413	-		Florencia (Cauquetá)	2.571	2.857	2.714	+++	
Barranquilla, Barranquillita	1.633	1.683	1.659	-		La Ceja (Antioquia)	500	667	586	-	
Barranquilla, Granabastos	1.567	1.700	1.624	-		La Unión (Nariño)	1.400	1.600	1.475	+++	
Bogotá, D.C., Corabastos	1.000	1.333	1.112	+		Marinilla (Antioquia)	500	625	580	-	
Bucaramanga, Centroabastos	1.182	1.455	1.318	-		Medellín, Central Mayorista de Antioquia	500	733	605	-	
Cartagena, Bazurto	1.500	1.833	1.681	+		Medellín, Plaza Minorista "José María Villa"	667	867	770	+	
Chiquinquirá (Boyacá)	1.400	1.600	1.485	+		Montería, Mercado del Sur	1.000	1.200	1.097	-	
Duitama (Boyacá), Mercaplaza	1.600	1.600	1.600	+		Neiva, Surabastos	1.040	1.200	1.126	+	
El Santuario (Antioquia)	600	800	667	++		Palmira (Valle del Cauca)	1.000	1.067	1.008	+	
Florencia (Cauquetá)	1.667	1.750	1.694	=		Pasto, El Potrerillo	1.600	2.000	1.817	+	
Ibagué, Plaza La 21	1.600	1.920	1.707	+		Pereira, La 41-Impala	1.800	2.160	1.993	++	
La Ceja (Antioquia)	700	1.000	850	+		Pereira, Mercasa	2.000	2.400	2.107	+++	
Manizales, Centro Galerías	1.818	1.818	1.818	-		Popayán, Plaza de mercado del barrio Bolívar	1.360	1.440	1.405	+	
Medellín, Central Mayorista de Antioquia	600	1.000	746	+		Rionegro (Antioquia)	625	667	650	-	
Medellín, Plaza Minorista "José María Villa"	1.000	1.400	1.196	-		Santa Marta (Magdalena)	1.429	1.714	1.527	=	
Montería, Mercado del Sur	1.500	1.500	1.500	-		Sincelejo, Nuevo Mercado	857	1.143	974	-	
Neiva, Surabastos	1.280	1.600	1.500	+		Sonsón (Antioquia)	467	500	483	-	
Pereira, Mercasa	2.000	2.200	2.092	++		Tuluá (Valle del Cauca)	1.167	1.267	1.218	-	
Rionegro (Antioquia)	600	800	708	-		Túquerres (Nariño)	1.200	1.300	1.257	+++	
San Gil (Santander)	1.900	2.100	1.987	-		Valledupar, Mercabastos	1.143	1.429	1.238	+	
Santa Marta (Magdalena)	1.500	2.000	1.703	+		Villavicencio, CAV	1.500	1.750	1.646	+	
Sincelejo, Nuevo Mercado	1.500	2.000	1.867	-		Yopal (Casanare)	2.167	2.333	2.250	-	
Tibasosa (Boyacá), Coomproriente	1.400	1.600	1.550	++							
Tunja, Complejo de Servicios del Sur	1.000	1.200	1.053	+		Repollo blanco bogotano					
Valledupar, Mercabastos	1.500	1.833	1.648	+		Pereira, Mercasa	1.286	1.357	1.321	-	
Villavicencio, CAV	1.167	1.667	1.438	+							
Yopal (Casanare)	1.667	1.833	1.750	=		Repollo morado					
						Bogotá, D.C., Corabastos	1.231	1.846	1.420	+	
Remolacha bogotana						Bucaramanga, Centroabastos	2.000	2.500	2.125	-	
Buenaventura (Valle del Cauca)	2.160	2.400	2.293	-		Cúcuta, Cenabastos	1.389	2.222	1.852	+	
Cali, Cavasa	1.500	1.833	1.642	+		Medellín, Central Mayorista de Antioquia	667	1.000	831	-	
Cali, Santa Elena	1.250	1.333	1.323	-		Pamplona (Norte de Santander)	1.556	1.556	1.556	=	
Cartago (Valle del Cauca)	1.800	2.100	1.933	-							
Palmira (Valle del Cauca)	1.500	1.500	1.500	+		Repollo verde					
Tuluá (Valle del Cauca)	1.583	1.917	1.728	-		Bogotá, D.C., Corabastos	923	1.231	1.048	+	
						Cúcuta, Cenabastos	900	1.200	1.114	-	
Remolacha regional						Ipiales (Nariño), Ipiales somos todos	1.300	1.500	1.402	-	
Cúcuta, Cenabastos	1.200	1.700	1.408	-		Manizales, Centro Galerías	2.000	2.480	2.300	+++	
Marinilla (Antioquia)	500	700	600	-		Pamplona (Norte de Santander)	900	900	900	-	
Pamplona (Norte de Santander)	1.000	1.200	1.106	-		San Gil (Santander)	1.120	1.600	1.357	-	
						Tibasosa (Boyacá), Coomproriente	1.429	1.905	1.607	+++	
Repollo blanco						Tunja, Complejo de Servicios del Sur	1.000	1.167	1.079	-	
Armenia, Mercar	933	1.000	978	-							
Barranquilla, Barranquillita	1.400	1.457	1.427	-							

Cuadro 2. Mercados mayoristas. Precios de venta de verduras y hortalizas (continuación)
30 de mayo al 5 de junio de 2026

Productos y mercados	Pesos por kilogramo				Tendencia	Productos y mercados	Pesos por kilogramo				Tendencia
	Mínimo	Máximo	Medio				Mínimo	Máximo	Medio		
Tomate chonto						Tomate riñón					
Arauca (Arauca)	3.273	3.636	3.489	+		Armenia, Mercar	5.000	5.000	5.000	=	
Armenia, Mercar	2.273	2.364	2.303	=		Bucaramanga, Centroabastos	3.864	4.091	3.977	+	
Barranquilla, Barranquillita	3.040	3.800	3.378	++		Cartago (Valle del Cauca)	6.300	7.000	6.650	-	
Barranquilla, Granabastos	2.840	3.000	2.924	+		Ipiales (Nariño), Ipiales somos todos	1.364	1.591	1.447	+	
Bogotá, D.C., Corabastos	3.182	4.545	3.892	++		Tomate riñón valluno					
Buenaventura (Valle del Cauca)	3.600	4.000	3.750	n.d.		Montería, Mercado del Sur	6.000	6.000	6.000	=	
Cali, Cavasa	2.500	2.700	2.642	-		Pereira, Mercasa	6.800	7.000	6.900	-	
Cali, Santa Elena	2.000	2.800	2.463	-		Tomate Riogrande					
Cartagena, Bazurto	3.600	4.400	3.967	++		Bucaramanga, Centroabastos	3.182	4.545	3.837	+++	
Cartago (Valle del Cauca)	2.500	3.000	2.725	+		Cúcuta, Cenabastos	2.917	3.542	3.125	+++	
Chiquinquirá (Boyacá)	3.091	4.091	3.523	++		Duitama (Boyacá), Mercaplaza	4.091	5.000	4.545	n.d.	
Cúcuta, Cenabastos	3.333	4.167	3.583	+++		San Gil (Santander)	2.600	3.200	2.867	+	
Duitama (Boyacá), Mercaplaza	4.091	4.091	4.091	+++		Socorro (Santander)	3.000	3.400	3.200	+++	
Florencia (Caquetá)	4.600	4.800	4.733	+++		Tibasosa (Boyacá), Coomproriente	3.182	4.545	3.864	++	
Ibagué, Plaza La 21	3.520	3.800	3.636	++		Yopal (Casanare)	4.250	4.500	4.375	=	
Manizales, Centro Galerías	2.636	3.500	3.068	+++		Tomate Riogrande bumangués					
Neiva, Surabastos	2.826	4.565	3.533	+++		Barranquilla, Barranquillita	3.200	4.000	3.609	++	
Palmira (Valle del Cauca)	2.300	2.500	2.400	-		Barranquilla, Granabastos	3.364	3.545	3.455	+	
Pamplona (Norte de Santander)	2.917	3.333	3.056	++		Zanahoria					
Pereira, La 41-Impala	2.800	3.500	3.100	++		Arauca (Arauca)	1.818	2.091	1.955	-	
Pereira, Mercasa	2.500	4.000	2.817	++		Armenia, Mercar	2.833	3.000	2.944	++	
Santa Bárbara (Antioquia)	2.500	3.000	2.763	+++		Barranquilla, Barranquillita	2.133	2.500	2.272	-	
Santa Marta (Magdalena)	3.400	4.400	3.980	+++		Barranquilla, Granabastos	2.250	2.533	2.350	-	
Sincelejo, Nuevo Mercado	2.800	3.500	3.150	+++		Bogotá, D.C., Corabastos	3.167	4.000	3.601	++	
Tibasosa (Boyacá), Coomproriente	2.727	4.091	3.409	+++		Bucaramanga, Centroabastos	2.200	2.800	2.500	+	
Tuluá (Valle del Cauca)	2.800	3.200	2.975	+		Cartago (Valle del Cauca)	3.250	3.750	3.500	-	
Tunja, Complejo de Servicios del Sur	2.727	4.091	3.485	+++		Chiquinquirá (Boyacá)	2.167	2.333	2.292	+	
Valledupar, Mercabastos	3.600	4.400	3.911	+++		Cúcuta, Cenabastos	1.600	2.200	1.883	-	
Valledupar, Mercado Nuevo	3.600	4.400	3.911	+++		Duitama (Boyacá), Mercaplaza	2.800	2.800	2.800	+++	
Villavicencio, CAV	3.750	5.000	4.458	++		Florencia (Caquetá)	3.917	4.000	3.972	++	
Tomate chonto regional						Ibagué, Plaza La 21	2.240	3.520	3.053	-	
La Ceja (Antioquia)	2.000	2.500	2.317	+++		Ipiales (Nariño), Ipiales somos todos	900	1.000	958	++	
Marinilla (Antioquia)	2.000	2.500	2.250	+++		La Unión (Nariño)	1.100	1.200	1.175	-	
Medellín, Central Mayorista de Antioquia	2.300	3.000	2.640	+++		Neiva, Surabastos	3.200	3.600	3.493	+	
Medellín, Plaza Minorista "José María Villa"	2.500	3.500	2.923	+++		Pamplona (Norte de Santander)	2.000	2.500	2.156	=	
Montería, Mercado del Sur	2.800	3.000	2.942	+++		Pasto, El Potrerillo	1.000	1.200	1.138	+++	
Peñol (Antioquia)	1.200	2.400	1.800	+++		San Gil (Santander)	2.600	2.800	2.652	-	
Rionegro (Antioquia)	2.300	2.800	2.517	+++		Santa Marta (Magdalena)	2.333	2.667	2.533	-	
Sonsón (Antioquia)	1.000	1.200	1.100	++		Sincelejo, Nuevo Mercado	2.375	3.000	2.625	+	
Tomate larga vida						Tibasosa (Boyacá), Coomproriente	2.200	2.800	2.488	-	
Bogotá, D.C., Corabastos	5.000	6.000	5.630	+		Tuluá (Valle del Cauca)	1.667	2.000	1.833	+	
Cali, Cavasa	5.000	5.500	5.325	++		Tunja, Complejo de Servicios del Sur	2.000	3.000	2.458	++	
Cali, Santa Elena	4.000	4.300	4.167	-		Túquerres (Nariño)	700	900	830	-	
Florencia (Caquetá)	4.760	5.000	4.893	-		Valledupar, Mercabastos	2.167	2.667	2.315	-	
Medellín, Central Mayorista de Antioquia	4.700	5.500	4.957	++		Villavicencio, CAV	2.667	3.167	2.889	+	
Neiva, Surabastos	3.636	4.091	3.977	+++		Yopal (Casanare)	1.833	2.000	1.917	=	
Pasto, El Potrerillo	2.000	2.800	2.442	+++							
Popayán, Plaza de mercado del barrio Bolívar	2.500	3.400	2.975	++							

PRECIOS MAYORISTAS

Cuadro 2. Mercados mayoristas. Precios de venta de verduras y hortalizas (conclusión)
30 de mayo al 5 de junio de 2026

Productos y mercados	Pesos por kilogramo				Tendencia	Productos y mercados	Pesos por kilogramo				Tendencia
	Mínimo	Máximo	Medio	Precios			Mínimo	Máximo	Medio	Precios	
Zanahoria bogotana						Zanahoria larga vida (continuación)					
Cali, Cavasa	4.000	4.167	4.076		++	El Carmen de Viboral (Antioquia)	1.667	1.889	1.778		+
Cartagena, Bazurto	3.000	3.583	3.289		++	El Santuario (Antioquia)	1.333	1.889	1.584		-
Cúcuta, Cenabastos	2.400	3.200	2.717		-	La Ceja (Antioquia)	1.511	1.889	1.681		-
Manizales, Centro Galerías	2.742	3.306	3.024		+	Marinilla (Antioquia)	1.333	1.833	1.602		-
Pereira, La 41-Impala	3.167	3.667	3.356		+++	Medellín, Central Mayorista de Antioquia	1.333	2.222	1.739		+
Pereira, Mercasa	3.000	3.500	3.169		+++	Medellín, Plaza Minorista "José María Villa"	1.778	2.667	2.181		+
Tuluá (Valle del Cauca)	3.917	4.250	4.075		++	Montería, Mercado del Sur	2.111	2.667	2.370		+
Zanahoria larga vida						Palmira (Valle del Cauca)	1.200	1.600	1.367		+
Buenaventura (Valle del Cauca)	1.800	2.160	1.983		++	Popayán, Plaza de mercado del barrio Bolívar	1.400	1.600	1.505		+
Cali, Cavasa	1.600	2.000	1.800		+++	Rionegro (Antioquia)	1.556	2.278	1.998		-
Cali, Santa Elena	1.400	1.800	1.575		++	Sonsón (Antioquia)	1.444	1.556	1.528		++

TENDENCIAS

---	-	+	+++
Variación mayor al -20 %	Variación entre 0 % y -10 %	Variación entre 0 % y 10 %	Variación mayor al 20 %
--	=	++	n. d.
Variación entre -10 % y -20 %	Variación igual a 0 %	Variación entre 10 % y 20 %	No determinado

FRUTAS FRESCAS

Se redujo el abastecimiento de guayaba pera

A lo largo de la presente semana se incrementaron los precios de la guayaba pera en veintisiete de los treinta y cinco mercados donde se vendió. Según los comerciantes, hubo un menor abastecimiento de la fruta de primera calidad procedente de Risaralda, Palestina (Caldas), Armenia (Quindío), La Unión, Trujillo (Valle del Cauca), Lejanías, Granada, Acacías, Villavicencio y Guamal (Meta). En Bogotá, Corabastos y Cali, Cavasa, por ejemplo, el kilo se vendió a \$6.012 y a \$3.458, respectivamente, 26,9%, en promedio, más que la semana anterior.

De la misma forma, subieron las cotizaciones del tomate de árbol, la granadilla, el lulo, el maracuyá y el mango Tommy. En el caso del tomate de árbol, por ejemplo, el alza se dio por la reducción en la producción en Fusagasugá (Cundinamarca), Garzón (Huila), El Santuario, Santa Rosa de Osos, Marinilla, Yarumal y Sonsón (Antioquia). Este comportamiento se registró en cuarentaiún de los cuarenta y cinco mercados donde se vendió.

Asimismo, aumentaron las cotizaciones de la granadilla, esta vez en veintiún de los veinticuatro mercados donde se negoció esta semana. Hubo una menor oferta de la fruta, pues las condiciones climáticas incidieron en la producción en Cajamarca, Ibagué (Tolima), Fusagasugá (Cundinamarca), La Unión y Ginebra (Valle del Cauca).

Igualmente, se registró un alza del precio mayorista del lulo como consecuencia de la finalización de cosechas en Fusagasugá (Cundinamarca), Anserma (Caldas), Calima,

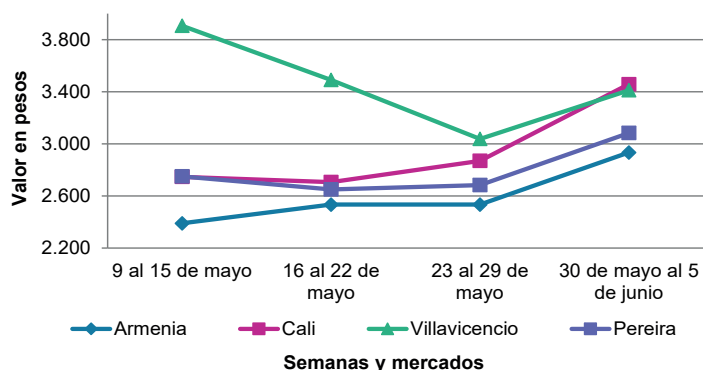
Tuluá (Valle del Cauca), Guática (Risaralda) y Pitalito (Huila). Este comportamiento se registró en veinticinco de los treinta y siete mercados en los que se comercializó esta semana.

También se presentó un incremento de las cotizaciones del maracuyá en veintidós de los veintisiete mercados donde se vendió. Los comerciantes afirmaron que esto se debió a la reducción de la recolección en Saravena (Arauca), La Unión, Alcalá (Valle del Cauca), Lejanías, San Carlos de Guaroa, Granada, Cubarral, Acacías, Puerto Lleras, Puerto López, Villavicencio (Meta), Santa Rosa de Osos, Santa Fe de Antioquia (Antioquia), Aguadas (Caldas), Quimbaya y La Tebaida (Quindío).

En contraste, cayeron los precios del aguacate papelillo, el limón Tahití, la uva Isabela y la ciruela roja. En el caso del aguacate papelillo, por ejemplo, la reducción de la cotización se presentó en veintitrés de los veintinueve mercados donde se negoció esta semana. Este comportamiento se dio por la salida de cosechas en Armenia, Calarcá, Quimbaya, Montenegro (Quindío) y Caicedonia (Valle del Cauca).

Por último, bajaron las cotizaciones del limón Tahití, esta vez en veintitrés de los treinta y cinco mercados donde se ofreció. Según los comerciantes, hubo una menor demanda del cítrico procedente de Taminango (Nariño), Lebrija, Girón, Socorro, Cepitá, Rionegro (Santander), Alcalá (Valle del Cauca), Guamo y Espinal (Tolima).

Gráfico 8. Comportamiento de los precios de la guayaba pera 9 de mayo al 5 de junio 2026



Fuente: DANE, SIPSA.

Cuadro 3. Mercados mayoristas. Precios de venta de frutas frescas 30 de mayo al 5 de junio de 2026

Productos y mercados	Pesos por kilogramo				Tendencia	Productos y mercados	Pesos por kilogramo				Tendencia
	Mínimo	Máximo	Medio				Mínimo	Máximo	Medio		
Aguacate Choquette						Aguacate papelillo (continuación)					
Bucaramanga, Centroabastos	10.000	11.000	10.500	-		Medellín, Plaza Minorista "José María Villa"	8.800	10.000	9.138	-	
Medellín, Central Mayorista de Antioquia	9.600	11.300	10.624	-		Montería, Mercado del Sur	10.000	11.500	10.833	-	
Medellín, Plaza Minorista "José María Villa"	11.000	12.000	11.519	-		Neiva, Surabastos	10.000	11.000	10.417	-	
Aguacate común						Palmira (Valle del Cauca)	9.500	9.500	9.500	-	
Bucaramanga, Centroabastos	7.000	8.000	7.452	+		Pereira, La 41-Impala	9.000	10.000	9.667	-	
Buenaventura (Valle del Cauca)	8.700	9.000	8.825	-		Pereira, Mercasa	9.000	10.500	9.625	-	
Cartagena, Bazurto	7.000	8.000	7.167	+		Popayán, Plaza de mercado del barrio Bolívar	10.500	11.000	10.775	-	
Cúcuta, Cenabastos	7.000	9.000	7.458	-		Santa Bárbara (Antioquia)	5.000	6.000	5.650	+	
Cúcuta, La Nueva Sexta	6.500	8.000	7.125	-		Tibasosa (Boyacá), Coomproriente	11.000	13.000	12.000	-	
Ibagué, Plaza La 21	5.000	6.000	5.333	+		Tuluá (Valle del Cauca)	9.500	10.500	10.067	-	
Medellín, Central Mayorista de Antioquia	5.000	5.000	5.000	-		Tunjá, Complejo de Servicios del Sur	10.000	12.000	10.917	+	
Medellín, Plaza Minorista "José María Villa"	4.800	5.000	4.983	=		Villavicencio, CAV	12.500	13.000	12.833	-	
Montería, Mercado del Sur	6.000	7.000	6.625	+		Yopal (Casanare)	11.000	12.000	11.500	=	
Neiva, Surabastos	4.000	5.000	4.833	-		Arándano					
Santa Bárbara (Antioquia)	3.500	4.000	3.850	-		Bogotá, D.C., Corabastos	48.000	56.000	51.667	-	
Sincelejo, Nuevo Mercado	5.000	6.000	5.333	+		Bucaramanga, Centroabastos	48.000	56.000	49.429	-	
Tuluá (Valle del Cauca)	6.500	7.000	6.767	-		Cúcuta, Cenabastos	60.000	68.000	64.167	+	
Valledupar, Mercado Nuevo	4.000	5.000	4.889	+		Medellín, Central Mayorista de Antioquia	46.429	53.571	50.446	+	
Aguacate Hass						Neiva, Surabastos	56.000	60.000	57.000	-	
Bogotá, D.C., Corabastos	7.000	8.500	7.889	-		San Gil (Santander)	56.000	64.000	57.200	-	
Bucaramanga, Centroabastos	7.000	7.000	7.000	-		Tibasosa (Boyacá), Coomproriente	44.000	48.000	47.000	-	
Chiquinquirá (Boyacá)	6.200	7.000	6.713	++		Tunjá, Complejo de Servicios del Sur	44.000	48.000	47.556	-	
Duitama (Boyacá), Mercaplaza	8.000	8.000	8.000	n.d.		Villavicencio, CAV	53.600	64.000	57.467	-	
La Ceja (Antioquia)	5.000	6.200	5.675	+		Banano bocadillo					
Medellín, Central Mayorista de Antioquia	5.500	6.800	6.058	+		Bogotá, D.C., Corabastos	2.500	3.000	2.717	-	
Rionegro (Antioquia)	5.000	6.000	5.375	+		Duitama (Boyacá), Mercaplaza	3.200	3.500	3.300	-	
San Gil (Santander)	8.000	8.500	8.204	-		Medellín, Central Mayorista de Antioquia	1.400	1.600	1.481	-	
San Vicente Ferrer (Antioquia)	5.000	5.500	5.250	=		Tibasosa (Boyacá), Coomproriente	3.200	3.500	3.238	-	
Sonsón (Antioquia)	5.200	5.500	5.350	-		Tunjá, Complejo de Servicios del Sur	2.000	2.250	2.133	-	
Tibasosa (Boyacá), Coomproriente	7.000	8.000	7.625	-		Banano criollo					
Tunjá, Complejo de Servicios del Sur	6.000	7.000	6.611	+		Armenia, Mercar	1.500	1.600	1.567	-	
Aguacate papelillo						Armenia, Retiro	1.200	1.400	1.278	-	
Arauca (Arauca)	11.500	11.500	11.500	-		Barranquilla, Barranquillita	1.740	1.740	1.740	-	
Armenia, Mercar	10.000	10.000	10.000	-		Bogotá, D.C., Corabastos	2.000	2.600	2.290	-	
Armenia, Retiro	8.200	9.500	8.911	-		Bucaramanga, Centroabastos	2.800	3.000	2.911	+	
Bogotá, D.C., Corabastos	11.000	13.000	12.035	-		Buenaventura (Valle del Cauca)	2.333	2.389	2.361	+	
Bucaramanga, Centroabastos	9.000	10.000	9.500	-		Cali, Cavasa	2.333	2.333	2.333	+	
Buenaventura (Valle del Cauca)	10.000	10.500	10.200	-		Cali, Santa Elena	1.667	1.800	1.717	-	
Cali, Cavasa	9.500	10.000	9.771	-		Cartago (Valle del Cauca)	1.600	1.900	1.750	+	
Cali, Santa Elena	11.000	11.500	11.125	-		Chiquinquirá (Boyacá)	2.350	2.500	2.417	+	
Cartagena, Bazurto	11.000	13.000	11.833	n.d.		Cúcuta, Cenabastos	2.500	3.000	2.763	+	
Cartago (Valle del Cauca)	9.500	10.200	9.883	-		Cúcuta, La Nueva Sexta	2.000	2.500	2.375	-	
Chiquinquirá (Boyacá)	9.500	10.000	9.833	+		Florencia (Caquetá)	2.400	2.600	2.507	+	
Duitama (Boyacá), Mercaplaza	10.000	12.000	11.000	-		Ibagué, Plaza La 21	1.500	2.200	1.900	-	
Florencia (Caquetá)	10.500	11.000	10.833	+		Ipiales (Nariño), Ipiales somos todos	1.111	1.185	1.148	=	
Ibagué, Plaza La 21	9.000	10.000	9.611	+		La Ceja (Antioquia)	1.400	1.700	1.533	+	
Manizales, Centro Galerías	8.000	8.500	8.125	-		La Unión (Nariño)	4.000	5.000	4.250	=	
Medellín, Central Mayorista de Antioquia	8.500	9.500	9.042	-		Manizales, Centro Galerías	1.600	1.750	1.650	++	

Cuadro 3. Mercados mayoristas. Precios de venta de frutas frescas (continuación)
30 de mayo al 5 de junio de 2026

Productos y mercados	Pesos por kilogramo				Tendencia	Productos y mercados	Pesos por kilogramo				Tendencia
	Mínimo	Máximo	Medio				Mínimo	Máximo	Medio		
Banano criollo (continuación)						Ciruela roja (continuación)					
Medellín, Central Mayorista de Antioquia	1.600	1.800	1.708		+	Cúcuta, Cenabastos	4.500	5.000	4.740		-
Medellín, Plaza Minorista "José María Villa"	1.500	1.800	1.675		+	Medellín, Central Mayorista de Antioquia	4.000	5.000	4.215		-
Neiva, Surabastos	2.000	2.400	2.150		++	Neiva, Surabastos	6.000	7.600	6.775		-
Palmira (Valle del Cauca)	1.900	2.100	1.988		-	Pamplona (Norte de Santander)	3.500	4.000	3.833		-
Pamplona (Norte de Santander)	3.300	3.300	3.300		+	San Gil (Santander)	5.200	5.400	5.275		-
Pereira, La 41-Impala	1.800	2.000	1.858		-	Tibasosa (Boyacá), Coomproriente	3.600	4.800	4.250		-
Pereira, Mercasa	1.600	2.000	1.875		-	Tunja, Complejo de Servicios del Sur	4.000	5.200	4.267		-
Popayán, Plaza de mercado del barrio Bolívar	2.000	2.100	2.050		+	Villavicencio, CAV	4.400	5.400	5.050		-
Rionegro (Antioquia)	1.500	1.800	1.633		-						
San Gil (Santander)	800	800	800		n.d.	Coco					
Santa Bárbara (Antioquia)	700	1.000	863		+	Armenia, Mercar	3.600	3.667	3.633		=
Santa Marta (Magdalena)	1.294	1.471	1.412		+	Barranquilla, Barranquillita	3.800	4.200	4.022		=
Socorro (Santander)	720	800	760		-	Bogotá, D.C., Corabastos	5.833	6.667	6.233		+
Sonsón (Antioquia)	1.000	1.100	1.050		++	Cali, Cavasa	4.545	4.848	4.798		+
Tibasosa (Boyacá), Coomproriente	2.250	2.250	2.250		+	Cali, Santa Elena	3.889	4.167	4.028		+
Tuluá (Valle del Cauca)	1.800	2.000	1.883		+	Cartagena, Bazurto	3.500	4.480	4.025		=
Tunja, Complejo de Servicios del Sur	1.900	2.250	2.078		-	Cartago (Valle del Cauca)	4.667	5.000	4.856		-
Valledupar, Mercabastos	1.458	1.792	1.574		+	La Unión (Nariño)	5.000	5.556	5.208		=
Villavicencio, CAV	3.000	3.500	3.350		-	Manizales, Centro Galerías	7.742	7.742	7.742		=
						Medellín, Central Mayorista de Antioquia	6.346	6.538	6.442		-
Banano Urabá						Montería, Mercado del Sur	5.400	5.600	5.533		=
Arauca (Arauca)	3.278	3.333	3.306		=	Palmira (Valle del Cauca)	4.167	4.444	4.306		+
Barranquilla, Barranquillita	1.800	1.800	1.800		-	Pereira, Mercasa	4.667	4.933	4.722		-
Bogotá, D.C., Corabastos	2.000	2.250	2.144		+	Sincelejo, Nuevo Mercado	5.000	5.000	5.000		=
Bucaramanga, Centroabastos	2.250	2.400	2.333		+	Valledupar, Mercado Nuevo	7.500	8.000	7.750		-
Chiquinquirá (Boyacá)	2.350	2.500	2.442		+						
Duitama (Boyacá), Mercaplaza	2.400	2.500	2.433		-	Curuba					
Medellín, Plaza Minorista "José María Villa"	1.700	1.900	1.811		+	Armenia, Mercar	2.500	3.000	2.667		-
Montería, Mercado del Sur	2.250	2.500	2.321		+	Bogotá, D.C., Corabastos	3.636	4.091	3.878		+
Sincelejo, Nuevo Mercado	2.400	2.400	2.400		=	Bucaramanga, Centroabastos	3.600	4.000	3.800		n.d.
Tibasosa (Boyacá), Coomproriente	2.250	2.500	2.344		+	Buenaventura (Valle del Cauca)	4.000	4.200	4.067		=
Tunja, Complejo de Servicios del Sur	2.250	2.500	2.342		-	Cali, Cavasa	3.500	3.750	3.563		+
Villavicencio, CAV	1.600	1.680	1.673		+	Cartago (Valle del Cauca)	4.800	5.500	5.167		+
Yopal (Casanare)	3.056	3.111	3.083		=	Chiquinquirá (Boyacá)	2.136	2.364	2.227		+
						Cúcuta, Cenabastos	2.667	3.333	3.056		+
Borojó						Ipiales (Nariño), Ipiales somos todos	2.083	2.083	2.083		-
Bogotá, D.C., Corabastos	5.000	6.000	5.510		-	Medellín, Central Mayorista de Antioquia	3.700	4.300	4.013		-
Bucaramanga, Centroabastos	5.500	6.000	5.839		-	Neiva, Surabastos	2.800	3.200	2.942		+
Cúcuta, Cenabastos	7.000	9.000	8.083		+	Pamplona (Norte de Santander)	1.667	1.667	1.667		+
Medellín, Central Mayorista de Antioquia	5.500	6.000	5.783		+	San Gil (Santander)	2.800	3.200	3.075		-
Pamplona (Norte de Santander)	8.000	8.000	8.000		=	Sonsón (Antioquia)	2.500	2.500	2.500		-
Villavicencio, CAV	6.000	8.000	6.792		-	Tibasosa (Boyacá), Coomproriente	2.727	3.636	3.125		-
						Tunja, Complejo de Servicios del Sur	3.182	3.636	3.314		+
Breva						Villavicencio, CAV	2.800	3.520	3.193		+
Medellín, Central Mayorista de Antioquia	5.500	7.000	6.508		+++						
						Durazno nacional					
Ciruela importada						Bogotá, D.C., Corabastos	6.000	7.000	6.552		-
Bogotá, D.C., Corabastos	13.333	14.444	13.765		+	Bucaramanga, Centroabastos	4.500	5.000	4.793		+
Cúcuta, Cenabastos	20.000	20.000	20.000		=	Chiquinquirá (Boyacá)	4.545	5.000	4.811		+
Medellín, Central Mayorista de Antioquia	15.000	16.250	15.417		+	Cúcuta, Cenabastos	5.000	6.000	5.333		+
						Duitama (Boyacá), Mercaplaza	5.000	5.455	5.227		=
Ciruela roja						Medellín, Central Mayorista de Antioquia	5.800	8.000	6.833		++
Bogotá, D.C., Corabastos	4.000	5.200	4.313		-						
Bucaramanga, Centroabastos	4.000	4.400	4.200		-						

Cuadro 3. Mercados mayoristas. Precios de venta de frutas frescas (continuación)
30 de mayo al 5 de junio de 2026

Productos y mercados	Pesos por kilogramo				Tendencia	Productos y mercados	Pesos por kilogramo				Tendencia
	Mínimo	Máximo	Medio				Mínimo	Máximo	Medio		
Durazno nacional (continuación)						Granadilla (continuación)					
San Gil (Santander)	7.000	9.000	7.842		+	Pereira, Mercasa	8.533	9.333	8.983		+
Tibasosa (Boyacá), Coomproriente	4.545	5.455	5.000		=	Popayán, Plaza de mercado del barrio Bolívar	8.000	8.333	8.208		+
Tunja, Complejo de Servicios del Sur	5.000	6.364	5.644		-	San Gil (Santander)	10.714	11.429	11.083		+
Feijoa						Tibasosa (Boyacá), Coomproriente	8.667	9.333	9.125		-
Bogotá, D.C., Corabastos	5.000	6.000	5.490		-	Tuluá (Valle del Cauca)	8.667	9.333	9.000		++
Duitama (Boyacá), Mercaplaza	3.636	3.636	3.636		+	Tunja, Complejo de Servicios del Sur	8.000	9.333	8.407		+
Tibasosa (Boyacá), Coomproriente	3.409	4.091	3.693		++	Villavicencio, CAV	9.667	10.667	9.961		+
Tunja, Complejo de Servicios del Sur	3.636	4.091	3.794		+	Yopal (Casanare)	9.333	10.000	9.667		=
Fresa						Guanábana					
Armenia, Mercar	10.625	11.875	11.333		-	Armenia, Mercar	4.000	5.200	4.589		+
Bogotá, D.C., Corabastos	10.000	13.000	11.806		-	Bogotá, D.C., Corabastos	4.000	5.000	4.628		+
Bucaramanga, Centroabastos	7.000	8.000	7.476		-	Bucaramanga, Centroabastos	4.000	4.000	4.000		-
Cali, Cavasa	7.000	7.000	7.000		-	Cali, Cavasa	5.500	6.500	5.948		-
Cali, Santa Elena	7.000	7.500	7.250		=	Cartago (Valle del Cauca)	5.800	6.800	6.250		+
Cartago (Valle del Cauca)	7.600	7.800	7.733		-	Chiquinquirá (Boyacá)	4.500	5.000	4.900		-
Chiquinquirá (Boyacá)	10.667	12.000	11.389		+	Cúcuta, Cenabastos	6.500	7.000	6.729		-
Cúcuta, Cenabastos	9.000	13.000	11.354		=	Duitama (Boyacá), Mercaplaza	5.500	6.000	5.750		=
Duitama (Boyacá), Mercaplaza	9.000	10.000	9.667		=	Ibagué, Plaza La 21	5.000	5.000	5.000		=
Manizales, Centro Galerías	16.400	18.600	17.500		-	Manizales, Centro Galerías	5.000	5.400	5.200		+
Medellín, Central Mayorista de Antioquia	12.000	13.000	12.650		+	Medellín, Central Mayorista de Antioquia	4.800	5.200	4.963		-
Medellín, Plaza Minorista "José María Villa"	11.000	11.500	11.067		=	Medellín, Plaza Minorista "José María Villa"	5.000	5.600	5.221		-
Montería, Mercado del Sur	7.000	7.600	7.350		+	Pamplona (Norte de Santander)	6.500	6.500	6.500		=
Neiva, Surabastos	8.750	10.000	9.583		+	Pasto, El Potrerillo	6.000	6.500	6.092		-
Pamplona (Norte de Santander)	7.000	7.000	7.000		=	Pereira, La 41-Impala	5.500	6.000	5.833		-
Pasto, El Potrerillo	9.000	10.000	9.750		=	Pereira, Mercasa	6.000	7.200	6.433		+
Pereira, Mercasa	8.400	8.400	8.400		=	Popayán, Plaza de mercado del barrio Bolívar	6.300	6.500	6.416		+
San Gil (Santander)	11.333	12.000	11.544		-	San Gil (Santander)	5.500	6.000	5.767		+
Sincelejo, Nuevo Mercado	9.000	9.000	9.000		=	Tibasosa (Boyacá), Coomproriente	5.000	5.500	5.375		-
Tibasosa (Boyacá), Coomproriente	12.000	12.000	12.000		=	Tuluá (Valle del Cauca)	5.400	6.200	5.867		+
Tunja, Complejo de Servicios del Sur	10.667	12.000	11.389		-	Tunja, Complejo de Servicios del Sur	3.500	4.000	3.708		-
Villavicencio, CAV	9.375	10.000	9.609		-	Villavicencio, CAV	6.000	7.000	6.642		-
Yopal (Casanare)	10.625	11.250	10.938		=	Guayaba agria					
Granadilla						Armenia, Mercar	6.000	6.200	6.067		-
Arauca (Arauca)	7.857	8.929	8.393		+	Cartago (Valle del Cauca)	4.800	5.400	5.183		+
Armenia, Mercar	8.667	8.667	8.667		+	Manizales, Centro Galerías	5.800	6.200	6.000		++
Bogotá, D.C., Corabastos	9.333	10.000	9.590		-	Montería, Mercado del Sur	3.200	4.000	3.467		-
Bucaramanga, Centroabastos	10.000	10.714	10.366		+	Pereira, La 41-Impala	5.500	6.500	6.050		+
Cali, Cavasa	8.667	9.333	9.111		+	Pereira, Mercasa	5.500	6.600	6.054		+
Cali, Santa Elena	8.000	9.000	8.389		+	Sincelejo, Nuevo Mercado	4.000	5.600	4.622		-
Cartago (Valle del Cauca)	9.067	10.000	9.650		+++	Guayaba Atlántico					
Chiquinquirá (Boyacá)	7.333	8.000	7.778		+	Barranquilla, Barranquillita	2.520	2.880	2.738		-
Cúcuta, Cenabastos	8.214	9.286	8.601		+	Guayaba común					
Duitama (Boyacá), Mercaplaza	8.000	8.667	8.333		+	Barranquilla, Barranquillita	3.120	3.280	3.191		=
Florencia (Caqueotá)	8.533	8.667	8.622		+	Cartagena, Bazurto	3.200	3.400	3.222		-
Ibagué, Plaza La 21	6.667	8.000	7.111		+++	Cúcuta, Cenabastos	3.333	3.667	3.431		-
Manizales, Centro Galerías	8.800	9.200	9.000		+	Montería, Mercado del Sur	4.800	4.800	4.800		-
Medellín, Central Mayorista de Antioquia	5.769	6.538	6.213		+	Sincelejo, Nuevo Mercado	4.400	4.600	4.489		-
Neiva, Surabastos	6.667	9.333	7.833		+++	Valledupar, Mercabastos	2.800	3.200	2.978		-
Palmira (Valle del Cauca)	8.667	9.333	8.889		+						

Cuadro 3. Mercados mayoristas. Precios de venta de frutas frescas (continuación)
30 de mayo al 5 de junio de 2026

Productos y mercados	Pesos por kilogramo				Tendencia	Productos y mercados	Pesos por kilogramo				Tendencia
	Mínimo	Máximo	Medio				Mínimo	Máximo	Medio		
Guayaba manzana						Higo					
Cartago (Valle del Cauca)	4.800	5.500	5.083		++	Bogotá, D.C., Corabastos	9.000	10.000	9.625		-
Manizales, Centro Galerías	5.000	6.000	5.500		+	Medellín, Central Mayorista de Antioquia	7.000	9.000	8.033		-
Medellín, Central Mayorista de Antioquia	4.500	5.000	4.856		-	Sonsón (Antioquia)	5.500	6.000	5.875		+
Rionegro (Antioquia)	4.600	5.500	5.067		+	Kiwi					
Guayaba pera						Bogotá, D.C., Corabastos	13.000	15.000	14.313		+
Arauca (Arauca)	3.864	4.091	3.977		-	Bucaramanga, Centroabastos	14.000	15.500	14.875		-
Armenia, Mercar	2.800	3.000	2.933		++	Cali, Cavasa	13.500	14.000	13.875		+
Barranquilla, Barranquillita	4.000	4.400	4.222		+	Cali, Santa Elena	12.000	13.000	12.667		-
Barranquilla, Granabastos	4.800	5.000	4.900		+	Chiquinquirá (Boyacá)	16.500	17.500	16.967		+
Bogotá, D.C., Corabastos	5.000	7.143	6.012		+++	Cúcuta, Cenabastos	18.000	20.000	19.333		=
Bucaramanga, Centroabastos	2.000	2.600	2.357		+	Duitama (Boyacá), Mercaplaza	15.000	15.000	15.000		-
Buenaventura (Valle del Cauca)	3.500	4.300	3.867		++	Ibagué, Plaza La 21	12.500	13.200	12.944		-
Cali, Cavasa	3.000	4.000	3.458		+++	Manizales, Centro Galerías	14.000	14.500	14.250		-
Cali, Santa Elena	2.700	3.500	3.038		+	Medellín, Central Mayorista de Antioquia	12.000	14.000	12.771		-
Cartagena, Bazurto	4.200	4.500	4.333		+	Neiva, Surabastos	13.200	18.000	15.200		-
Cartago (Valle del Cauca)	3.200	3.600	3.433		++	Pamplona (Norte de Santander)	20.000	20.000	20.000		=
Cúcuta, Cenabastos	3.182	4.091	3.475		-	Pereira, Mercasa	15.000	16.000	15.500		-
Duitama (Boyacá), Mercaplaza	3.636	3.636	3.636		+	Popayán, Plaza de mercado del barrio Bolívar	14.000	14.500	14.300		-
Florencia (Caquetá)	4.600	5.000	4.733		+++	San Gil (Santander)	18.000	24.000	20.667		+
Ipiales (Nariño), Ipiales somos todos	3.000	3.500	3.200		+	Tibasosa (Boyacá), Coomproriente	13.000	15.000	14.563		-
La Ceja (Antioquia)	3.500	4.500	4.050		+	Tuluá (Valle del Cauca)	16.000	16.800	16.375		+
La Unión (Nariño)	2.250	2.750	2.438		+	Tunja, Complejo de Servicios del Sur	13.000	14.000	13.736		-
Manizales, Centro Galerías	3.400	4.000	3.750		+	Villavicencio, CAV	13.500	16.000	14.917		+
Medellín, Central Mayorista de Antioquia	3.400	4.000	3.669		+	Limón común					
Medellín, Plaza Minorista "José María Villa"	3.500	4.000	3.852		+	Armenia, Mercar	5.000	5.000	5.000		+++
Neiva, Surabastos	4.000	4.500	4.192		++	Bogotá, D.C., Corabastos	1.714	2.429	2.181		-
Palmira (Valle del Cauca)	3.000	3.000	3.000		+	Bucaramanga, Centroabastos	3.200	3.800	3.543		+
Pamplona (Norte de Santander)	3.182	3.182	3.182		-	Buenaventura (Valle del Cauca)	5.400	5.800	5.583		n.d.
Pasto, El Potrerillo	2.500	2.750	2.625		+	Cali, Cavasa	4.500	4.667	4.573		-
Pereira, La 41-Impala	2.800	3.500	3.083		++	Cali, Santa Elena	4.333	4.500	4.472		-
Pereira, Mercasa	2.500	3.700	2.975		+	Cartagena, Bazurto	3.571	4.286	3.964		+
Popayán, Plaza de mercado del barrio Bolívar	3.400	3.500	3.463		-	Cartago (Valle del Cauca)	5.000	5.500	5.313		+
Rionegro (Antioquia)	3.700	4.000	3.850		+	Chiquinquirá (Boyacá)	3.000	3.571	3.232		+
San Gil (Santander)	2.400	2.800	2.633		+	Cúcuta, Cenabastos	5.000	6.000	5.292		+
Tibasosa (Boyacá), Coomproriente	3.182	3.636	3.352		-	Cúcuta, La Nueva Sexta	4.500	6.000	5.125		-
Tuluá (Valle del Cauca)	2.500	2.800	2.700		+	Florencia (Caquetá)	3.200	3.280	3.253		-
Tunja, Complejo de Servicios del Sur	2.750	3.182	3.062		-	Ibagué, Plaza La 21	2.571	3.143	2.857		-
Túquerres (Nariño)	3.200	3.667	3.417		-	Medellín, Central Mayorista de Antioquia	2.929	3.143	3.039		+
Villavicencio, CAV	3.333	3.958	3.594		++	Medellín, Plaza Minorista "José María Villa"	3.286	3.571	3.351		-
Yopal (Casanare)	3.636	3.636	3.636		=	Montería, Mercado del Sur	3.143	3.714	3.452		+
Guayaba pera valluna						Neiva, Surabastos	2.800	3.200	3.080		+
Medellín, Central Mayorista de Antioquia	4.500	4.800	4.640		+	Pamplona (Norte de Santander)	5.000	5.000	5.000		=
Gulupa						Pereira, La 41-Impala	4.000	4.500	4.375		+
Bogotá, D.C., Corabastos	5.000	5.833	5.460		-	Pereira, Mercasa	4.000	5.000	4.571		+
Ibagué, Plaza La 21	5.200	5.200	5.200		n.d.	San Gil (Santander)	3.600	3.720	3.630		++
Medellín, Central Mayorista de Antioquia	3.500	4.500	3.973		-	Sincelejo, Nuevo Mercado	3.143	3.714	3.583		+
Neiva, Surabastos	5.600	5.600	5.600		+	Socorro (Santander)	2.800	2.920	2.830		-
Sonsón (Antioquia)	2.500	3.000	2.750		-	Valledupar, Mercabastos	3.524	4.185	3.836		+

Cuadro 3. Mercados mayoristas. Precios de venta de frutas frescas (continuación)
30 de mayo al 5 de junio de 2026

Productos y mercados	Pesos por kilogramo				Tendencia	Productos y mercados	Pesos por kilogramo				Tendencia
	Mínimo	Máximo	Medio				Mínimo	Máximo	Medio		
Limón común (continuación)						Lulo					
Valledupar, Mercado Nuevo	3.600	3.800	3.672		+	Arauca (Arauca)	6.250	6.750	6.500		=
Villavicencio, CAV	2.200	2.400	2.383		+	Armenia, Mercar	5.800	6.000	5.933		=
Limón común valluno						Barranquilla, Barranquillita	7.700	8.000	7.889		+
Palmira (Valle del Cauca)	5.000	5.417	5.146		+	Barranquilla, Granabastos	7.600	8.100	7.811		-
Tuluá (Valle del Cauca)	4.500	4.733	4.621		-	Bogotá, D.C., Corabastos	5.600	6.000	5.868		-
Limón mandarino						Bucaramanga, Centroabastos	6.000	6.400	6.356		+
Armenia, Mercar	2.000	2.800	2.333		-	Buenaventura (Valle del Cauca)	6.800	7.600	7.250		+
Armenia, Retiro	1.700	2.000	1.922		-	Cali, Cavasa	5.800	7.000	6.383		++
Ibagué, Plaza La 21	2.000	2.250	2.083		-	Cali, Santa Elena	5.800	6.000	5.875		+
La Ceja (Antioquia)	1.700	2.700	2.117		-	Cartagena, Bazurto	7.500	8.000	7.542		+
Medellín, Central Mayorista de Antioquia	2.000	3.000	2.460		-	Cartago (Valle del Cauca)	6.200	7.000	6.538		+
Medellín, Plaza Minorista "José María Villa"	2.400	3.200	2.592		-	Chiquinquirá (Boyacá)	4.000	4.600	4.320		-
Peñol (Antioquia)	2.000	2.600	2.292		-	Cúcuta, Cenabastos	6.500	8.500	7.677		++
Pereira, La 41-Impala	2.000	2.800	2.367		-	Duitama (Boyacá), Mercaplaza	5.652	6.087	5.870		+
Pereira, Mercasa	2.000	3.000	2.367		+	Florencia (Cauquetá)	7.200	7.200	7.200		-
Santa Bárbara (Antioquia)	1.500	2.100	1.775		+	Ibagué, Plaza La 21	5.600	6.400	5.867		+
Villavicencio, CAV	1.800	2.400	2.067		-	Manizales, Centro Galerías	5.800	6.200	6.000		=
Yopal (Casanare)	3.000	3.000	3.000		+	Medellín, Central Mayorista de Antioquia	5.800	6.200	5.929		+
Limón Tahití						Medellín, Plaza Minorista "José María Villa"	5.800	6.300	6.096		+
Armenia, Mercar	2.100	2.500	2.389		+++	Montería, Mercado del Sur	6.500	7.000	6.833		-
Barranquilla, Barranquillita	2.458	2.708	2.565		-	Neiva, Surabastos	4.800	5.600	5.267		+
Bogotá, D.C., Corabastos	2.286	3.143	2.577		-	Palmira (Valle del Cauca)	5.900	6.500	6.100		+
Bucaramanga, Centroabastos	2.000	2.400	2.276		-	Pamplona (Norte de Santander)	5.000	5.500	5.167		=
Cali, Cavasa	3.000	3.200	3.100		-	Pasto, El Potrerillo	3.391	4.348	3.908		+
Cali, Santa Elena	3.000	3.500	3.288		-	Pereira, La 41-Impala	5.200	6.000	5.683		+
Cartagena, Bazurto	3.636	4.091	3.890		-	Pereira, Mercasa	5.000	6.200	5.800		+
Cartago (Valle del Cauca)	3.300	4.000	3.646		-	Popayán, Plaza de mercado del barrio Bolívar	4.880	5.600	5.265		+
Chiquinquirá (Boyacá)	5.455	6.364	5.909		+++	San Gil (Santander)	5.800	6.120	5.995		+
Cúcuta, Cenabastos	3.636	4.318	3.939		-	Santa Marta (Magdalena)	6.700	6.800	6.750		+
Duitama (Boyacá), Mercaplaza	3.182	3.409	3.258		=	Sincelejo, Nuevo Mercado	6.500	6.800	6.583		+
Florencia (Cauquetá)	4.160	4.400	4.320		+++	Socorro (Santander)	5.600	5.680	5.640		-
Ibagué, Plaza La 21	3.143	3.714	3.413		-	Tibasosa (Boyacá), Coomproriente	5.652	6.087	5.870		+
Manizales, Centro Galerías	2.000	2.400	2.200		-	Tuluá (Valle del Cauca)	5.800	6.400	6.100		+
Medellín, Central Mayorista de Antioquia	3.000	3.500	3.215		-	Tunja, Complejo de Servicios del Sur	4.800	5.600	5.250		+
Medellín, Plaza Minorista "José María Villa"	3.000	3.500	3.285		-	Valledupar, Mercabastos	6.000	6.400	6.356		+
Neiva, Surabastos	2.800	3.200	3.050		-	Villavicencio, CAV	5.600	6.400	6.067		-
Palmira (Valle del Cauca)	3.500	3.700	3.575		-	Yopal (Casanare)	7.000	7.250	7.125		-
Pamplona (Norte de Santander)	4.167	4.167	4.167		=	Mandarina Arrayana					
Pasto, El Potrerillo	2.286	2.857	2.571		-	Bogotá, D.C., Corabastos	4.545	5.000	4.744		+
Pereira, La 41-Impala	2.500	3.100	2.850		-	Buenaventura (Valle del Cauca)	4.700	5.000	4.825		-
Pereira, Mercasa	2.500	4.000	2.992		+	Cali, Cavasa	4.000	4.000	4.000		-
Rionegro (Antioquia)	3.000	3.500	3.283		-	Cali, Santa Elena	4.000	4.250	4.083		-
San Gil (Santander)	1.600	2.000	1.825		-	Chiquinquirá (Boyacá)	3.636	3.864	3.750		+++
Santa Bárbara (Antioquia)	2.200	2.500	2.350		-	Duitama (Boyacá), Mercaplaza	4.091	4.318	4.205		+
Socorro (Santander)	1.200	1.400	1.267		-	Florencia (Cauquetá)	2.800	2.920	2.840		+++
Tibasosa (Boyacá), Coomproriente	3.409	3.636	3.580		+	Ibagué, Plaza La 21	2.800	3.000	2.867		-
Tuluá (Valle del Cauca)	3.200	3.600	3.417		-	Neiva, Surabastos	2.727	3.636	3.087		+
Tunja, Complejo de Servicios del Sur	2.273	2.500	2.337		-	Popayán, Plaza de mercado del barrio Bolívar	3.120	3.280	3.190		-
Villavicencio, CAV	1.800	2.400	2.083		=	Tibasosa (Boyacá), Coomproriente	3.864	4.545	4.119		+
Yopal (Casanare)	2.727	2.955	2.841		-	Tunja, Complejo de Servicios del Sur	3.545	4.091	3.677		+

Cuadro 3. Mercados mayoristas. Precios de venta de frutas frescas (continuación)
30 de mayo al 5 de junio de 2026

Productos y mercados	Pesos por kilogramo				Tendencia	Productos y mercados	Pesos por kilogramo				Tendencia
	Mínimo	Máximo	Medio				Mínimo	Máximo	Medio		
Mandarina Arrayana (continuación)						Mango Tommy					
Villavicencio, CAV	3.200	3.600	3.300		+	Barranquilla, Barranquillita	4.200	4.800	4.622		+++
Yopal (Casanare)	2.500	2.727	2.614		-	Bogotá, D.C., Corabastos	6.667	8.333	7.581		-
Mandarina común						Bucaramanga, Centroabastos	5.200	5.600	5.400		+
Barranquilla, Barranquillita	5.667	5.833	5.750		n.d.	Cali, Cavasa	6.800	6.800	6.800		+
Bucaramanga, Centroabastos	4.348	4.783	4.612		-	Cali, Santa Elena	6.400	6.800	6.600		+
Cartagena, Bazurto	5.455	6.818	6.136		++	Cartago (Valle del Cauca)	6.250	6.833	6.625		+
Cúcuta, Cenabastos	5.600	6.600	6.106		-	Chiquinquirá (Boyacá)	5.357	6.071	5.722		+
Ipiales (Nariño), Ipiales somos todos	2.200	2.240	2.207		+	Cúcuta, Cenabastos	4.400	4.800	4.667		+
Pamplona (Norte de Santander)	5.600	6.000	5.733		-	Duitama (Boyacá), Mercaplaza	5.000	5.714	5.357		++
Santa Bárbara (Antioquia)	2.000	3.000	2.588		++	La Ceja (Antioquia)	6.400	7.000	6.700		+
Tibasosa (Boyacá), Coomproriente	5.455	5.909	5.682		-	Manizales, Centro Galerías	8.000	8.000	8.000		-
Túquerres (Nariño)	2.500	3.000	2.767		-	Medellín, Central Mayorista de Antioquia	5.800	7.000	6.350		+
Valledupar, Mercabastos	6.000	6.000	6.000		=	Medellín, Plaza Minorista "José María Villa"	6.000	6.500	6.158		+
Mandarina Oneco						Neiva, Surabastos	5.600	6.400	5.733		-
Armenia, Mercar	4.000	4.500	4.356		++	Palmira (Valle del Cauca)	6.800	7.200	6.900		++
Armenia, Retiro	2.000	2.500	2.211		-	Pereira, La 41-Impala	6.800	7.200	7.100		+
Cali, Cavasa	4.500	5.000	4.708		+	Pereira, Mercasa	6.800	8.000	7.400		+
Cali, Santa Elena	4.250	4.500	4.292		-	Popayán, Plaza de mercado del barrio Bolívar	5.800	6.000	5.940		+
Cartago (Valle del Cauca)	4.700	5.400	5.017		-	Rionegro (Antioquia)	6.000	6.600	6.400		+
Manizales, Centro Galerías	3.800	5.600	4.650		+	San Gil (Santander)	4.000	4.600	4.225		+
Medellín, Central Mayorista de Antioquia	8.000	9.500	8.660		+	Socorro (Santander)	2.800	2.800	2.800		-
Pereira, La 41-Impala	5.000	6.000	5.375		++	Tibasosa (Boyacá), Coomproriente	3.214	5.357	4.152		-
Pereira, Mercasa	5.500	6.500	5.950		+++	Tuluá (Valle del Cauca)	6.720	7.040	6.880		+++
Rionegro (Antioquia)	8.000	8.600	8.350		-	Tunja, Complejo de Servicios del Sur	4.286	5.357	4.841		+
Santa Bárbara (Antioquia)	3.500	4.000	3.800		-	Villavicencio, CAV	6.800	8.000	7.350		-
Mango común						Yopal (Casanare)	3.200	3.400	3.300		-
Cali, Santa Elena	2.800	3.000	2.833		+	Mango Yulima					
Medellín, Central Mayorista de Antioquia	3.600	4.000	3.900		+	Armenia, Mercar	3.333	3.333	3.333		n.d.
Medellín, Plaza Minorista "José María Villa"	3.600	4.000	3.795		+	Duitama (Boyacá), Mercaplaza	3.214	3.571	3.393		n.d.
Santa Bárbara (Antioquia)	2.600	3.000	2.817		n.d.	Florencia (Caquetá)	3.600	3.800	3.667		+
Mango de azúcar						Medellín, Plaza Minorista "José María Villa"	3.400	3.700	3.570		-
Barranquilla, Barranquillita	2.880	4.000	3.280		++	Pereira, La 41-Impala	4.000	4.400	4.133		+
Bogotá, D.C., Corabastos	4.167	5.833	4.852		++	Pereira, Mercasa	3.600	4.000	3.733		-
Bucaramanga, Centroabastos	3.000	4.000	3.433		++	Tibasosa (Boyacá), Coomproriente	3.214	3.929	3.527		+
Chiquinquirá (Boyacá)	3.200	3.600	3.400		++	Tunja, Complejo de Servicios del Sur	2.786	3.571	3.262		+
Duitama (Boyacá), Mercaplaza	4.000	4.000	4.000		++	Manzana nacional					
Medellín, Central Mayorista de Antioquia	3.700	5.200	4.669		++	Bogotá, D.C., Corabastos	5.500	6.000	5.760		+
Medellín, Plaza Minorista "José María Villa"	3.400	4.800	4.090		++	Duitama (Boyacá), Mercaplaza	5.000	5.455	5.152		+
San Gil (Santander)	4.000	4.400	4.075		+	Medellín, Central Mayorista de Antioquia	5.500	7.000	6.333		-
Tibasosa (Boyacá), Coomproriente	3.200	4.000	3.800		+	Tibasosa (Boyacá), Coomproriente	4.545	5.000	4.886		+
Tunja, Complejo de Servicios del Sur	3.600	4.000	3.689		++	Tunja, Complejo de Servicios del Sur	5.000	5.227	5.057		+
Mango manzano						Manzana roja importada					
Armenia, Mercar	3.667	4.000	3.833		++	Arauca (Arauca)	7.500	8.500	8.050		+
Florencia (Caquetá)	4.400	4.600	4.533		++	Armenia, Mercar	8.684	8.947	8.772		+
Pereira, La 41-Impala	4.400	5.000	4.667		+	Bogotá, D.C., Corabastos	8.421	8.947	8.677		-
Pereira, Mercasa	4.000	4.400	4.133		-	Bucaramanga, Centroabastos	8.000	8.750	8.384		-
Tunja, Complejo de Servicios del Sur	2.857	3.214	2.996		+	Buenaventura (Valle del Cauca)	9.263	9.632	9.430		-
						Cali, Cavasa	8.684	8.947	8.816		-
						Cali, Santa Elena	7.895	8.421	8.246		+
						Cartagena, Bazurto	8.421	8.947	8.684		=

Cuadro 3. Mercados mayoristas. Precios de venta de frutas frescas (continuación)
30 de mayo al 5 de junio de 2026

Productos y mercados	Pesos por kilogramo				Tendencia	Productos y mercados	Pesos por kilogramo				Tendencia
	Mínimo	Máximo	Medio				Mínimo	Máximo	Medio		
Manzana roja importada (continuación)						Manzana roja gala importada (continuación)					
Cartago (Valle del Cauca)	9.158	9.474	9.303	+	Túquerres (Nariño)	6.579	7.105	6.842	+		
Cúcuta, Cenabastos	8.750	9.250	9.083	-	Valledupar, Mercado Nuevo	8.000	8.000	8.000	=		
Duitama (Boyacá), Mercaplaza	8.947	9.474	9.211	+	Villavicencio, CAV	6.842	7.895	7.281	-		
Florencia (Cauquetá)	9.474	9.474	9.474	-	Manzana verde importada						
La Unión (Nariño)	7.368	7.895	7.697	+	Arauca (Arauca)	10.667	12.000	11.383	+		
Manizales, Centro Galerías	8.316	8.947	8.553	+	Armenia, Mercar	8.684	8.947	8.860	+		
Medellín, Central Mayorista de Antioquia	7.895	8.421	8.158	-	Bogotá, D.C., Corabastos	8.947	9.474	9.249	+		
Montería, Mercado del Sur	8.947	9.474	9.342	=	Bucaramanga, Centroabastos	8.000	8.750	8.420	-		
Neiva, Surabastos	8.842	10.000	9.500	-	Buenaventura (Valle del Cauca)	8.789	9.684	9.219	+		
Palmira (Valle del Cauca)	8.684	8.947	8.882	=	Cali, Cavasa	8.158	8.947	8.607	-		
Pamplona (Norte de Santander)	9.500	9.500	9.500	=	Cali, Santa Elena	7.895	8.421	8.246	+		
Pereira, Mercasa	7.895	8.684	8.421	-	Cartagena, Bazurto	8.421	8.947	8.684	+		
Popayán, Plaza de mercado del barrio Bolívar	7.368	7.895	7.730	+	Cartago (Valle del Cauca)	10.316	10.789	10.566	+		
Rionegro (Antioquia)	8.684	9.474	8.991	-	Chiquinquirá (Boyacá)	8.947	9.474	9.254	+		
San Gil (Santander)	9.000	9.750	9.479	-	Cúcuta, Cenabastos	9.000	9.500	9.292	-		
Sincelejo, Nuevo Mercado	8.500	8.500	8.500	=	Duitama (Boyacá), Mercaplaza	8.947	9.474	9.298	+		
Tibasosa (Boyacá), Coomproriente	7.895	8.684	8.322	-	Florencia (Cauquetá)	9.211	9.211	9.211	+		
Tuluá (Valle del Cauca)	9.789	10.316	10.026	-	Ibagué, Plaza La 21	8.947	8.947	8.947	+		
Tunja, Complejo de Servicios del Sur	7.895	8.421	8.316	-	La Unión (Nariño)	7.895	8.684	8.224	=		
Túquerres (Nariño)	7.368	7.895	7.632	-	Manizales, Centro Galerías	8.684	8.947	8.816	=		
Valledupar, Mercado Nuevo	9.474	9.474	9.474	=	Medellín, Central Mayorista de Antioquia	7.895	8.421	8.180	-		
Villavicencio, CAV	8.421	9.474	8.860	-	Montería, Mercado del Sur	9.474	10.000	9.605	-		
Yopal (Casanare)	10.000	10.000	10.000	=	Neiva, Surabastos	8.842	10.000	9.421	-		
Manzana royal gala importada						Palmira (Valle del Cauca)	8.947	9.211	8.980	+	
Arauca (Arauca)	9.667	9.867	9.767	-	Pamplona (Norte de Santander)	9.500	9.500	9.500	=		
Armenia, Mercar	6.842	7.368	7.193	-	Pasto, El Potrerillo	7.105	7.895	7.544	+		
Bogotá, D.C., Corabastos	7.368	7.895	7.628	-	Pereira, Mercasa	8.421	9.474	8.947	-		
Bucaramanga, Centroabastos	7.500	8.000	7.857	+	Popayán, Plaza de mercado del barrio Bolívar	8.158	8.421	8.309	+		
Cali, Cavasa	6.842	7.368	7.138	-	Rionegro (Antioquia)	8.684	9.474	9.035	-		
Cali, Santa Elena	6.842	7.368	7.149	+	San Gil (Santander)	9.500	10.000	9.863	+		
Cartago (Valle del Cauca)	7.684	8.053	7.855	+	Sincelejo, Nuevo Mercado	8.500	8.500	8.500	=		
Chiquinquirá (Boyacá)	7.895	8.421	8.246	+	Tibasosa (Boyacá), Coomproriente	8.421	9.737	9.156	-		
Cúcuta, Cenabastos	7.750	8.250	8.083	+	Tuluá (Valle del Cauca)	10.263	10.789	10.500	+		
Duitama (Boyacá), Mercaplaza	7.368	8.421	7.895	+	Tunja, Complejo de Servicios del Sur	8.947	9.474	9.357	-		
Florencia (Cauquetá)	7.632	7.895	7.763	+	Túquerres (Nariño)	7.368	7.895	7.697	=		
Ibagué, Plaza La 21	7.895	8.421	8.070	+	Valledupar, Mercado Nuevo	9.474	9.474	9.474	=		
Manizales, Centro Galerías	7.000	7.632	7.237	-	Villavicencio, CAV	8.421	9.474	8.728	-		
Medellín, Central Mayorista de Antioquia	6.842	7.895	7.292	-	Yopal (Casanare)	10.526	10.526	10.526	=		
Montería, Mercado del Sur	7.895	8.684	8.421	-	Maracuyá						
Neiva, Surabastos	8.000	8.947	8.474	+	Arauca (Arauca)	7.800	8.500	8.150	+		
Palmira (Valle del Cauca)	7.368	7.895	7.763	+	Armenia, Mercar	7.500	8.000	7.667	+		
Pamplona (Norte de Santander)	8.500	8.500	8.500	=	Bogotá, D.C., Corabastos	7.000	9.000	8.152	+		
Pasto, El Potrerillo	6.579	7.368	6.974	+	Bucaramanga, Centroabastos	7.000	7.800	7.536	+		
Pereira, Mercasa	6.579	7.105	6.842	-	Buenaventura (Valle del Cauca)	7.500	7.800	7.625	+		
Popayán, Plaza de mercado del barrio Bolívar	7.368	7.895	7.684	+	Cali, Cavasa	6.800	7.000	6.942	+		
Rionegro (Antioquia)	8.158	8.421	8.333	+	Cali, Santa Elena	6.500	7.000	6.738	+		
San Gil (Santander)	8.500	9.000	8.742	-	Cartago (Valle del Cauca)	6.000	6.500	6.325	-		
Tibasosa (Boyacá), Coomproriente	7.368	8.421	7.961	-	Chiquinquirá (Boyacá)	7.500	9.000	8.117	+		
Tuluá (Valle del Cauca)	8.421	8.632	8.526	-	Cúcuta, Cenabastos	7.500	9.000	8.104	+		
Tunja, Complejo de Servicios del Sur	7.895	8.421	8.304	-	Cúcuta, La Nueva Sexta	7.500	8.500	8.083	++		
					Duitama (Boyacá), Mercaplaza	7.000	7.500	7.333	+		

Cuadro 3. Mercados mayoristas. Precios de venta de frutas frescas (continuación)
30 de mayo al 5 de junio de 2026

Productos y mercados	Pesos por kilogramo				Tendencia	Productos y mercados	Pesos por kilogramo				Tendencia
	Mínimo	Máximo	Medio				Mínimo	Máximo	Medio		
Maracuyá (continuación)						Melón Cantalup (continuación)					
Ibagué, Plaza La 21	6.400	6.560	6.436	-		Pereira, Mercasa	4.200	5.600	4.758	+	
Manizales, Centro Galerías	7.800	8.200	8.000	+		San Gil (Santander)	2.400	2.800	2.525	-	
Palmira (Valle del Cauca)	5.500	6.500	6.000	-		Socorro (Santander)	2.800	2.800	2.800	++	
Pamplona (Norte de Santander)	8.000	9.000	8.667	+		Tibasosa (Boyacá), Coompro Oriente	2.045	2.727	2.301	-	
Pasto, El Potrerillo	4.667	5.333	5.125	+		Tunja, Complejo de Servicios del Sur	2.273	2.727	2.506	-	
Pereira, La 41-Impala	8.000	8.500	8.217	+		Valledupar, Mercado Nuevo	2.500	3.000	2.861	-	
Pereira, Mercasa	7.600	8.500	8.063	+		Villavicencio, CAV	3.000	3.800	3.408	-	
Popayán, Plaza de mercado del barrio Bolívar	7.000	7.200	7.038	+		Mora de Castilla					
San Gil (Santander)	6.000	6.667	6.278	++		Arauca (Arauca)	5.400	5.600	5.500	+	
Tibasosa (Boyacá), Coompro Oriente	7.000	8.000	7.125	+		Armenia, Mercar	7.000	7.200	7.067	-	
Tuluá (Valle del Cauca)	6.800	7.200	6.975	-		Barranquilla, Barranquillita	5.440	7.600	6.502	+	
Tunja, Complejo de Servicios del Sur	7.200	8.000	7.683	+		Barranquilla, Granabastos	5.040	7.200	6.147	-	
Túquerres (Nariño)	4.000	4.333	4.042	+		Bogotá, D.C., Corabastos	5.000	6.667	5.736	+	
Villavicencio, CAV	7.200	8.200	7.775	+		Bucaramanga, Centroabastos	4.000	4.400	4.267	+	
Yopal (Casanare)	7.000	8.000	7.500	-		Buenaventura (Valle del Cauca)	5.800	6.300	6.083	+	
Maracuyá antioqueño						Cali, Cavasa	4.800	5.200	5.083	-	
Barranquilla, Barranquillita	8.700	9.000	8.900	+		Cali, Santa Elena	5.200	5.600	5.300	-	
Barranquilla, Granabastos	8.200	8.700	8.467	-		Cartagena, Bazurto	4.800	5.200	4.960	+	
La Ceja (Antioquia)	6.800	7.400	6.983	-		Cartago (Valle del Cauca)	5.600	6.800	6.133	-	
Medellín, Central Mayorista de Antioquia	6.400	6.900	6.658	-		Chiquinquirá (Boyacá)	4.000	4.200	4.088	-	
Medellín, Plaza Minorista "José María Villa"	6.700	7.300	6.975	-		Cúcuta, Cenabastos	4.583	5.000	4.771	++	
Montería, Mercado del Sur	6.500	8.000	7.244	-		Duitama (Boyacá), Mercaplaza	3.800	4.000	3.933	-	
Rionegro (Antioquia)	6.500	7.400	7.050	-		Ibagué, Plaza La 21	5.400	6.200	5.889	-	
Santa Marta (Magdalena)	9.000	9.000	9.000	+		Ipiales (Nariño), Ipiales somos todos	2.750	3.125	2.969	-	
Sincelejo, Nuevo Mercado	7.000	7.800	7.342	-		Manizales, Centro Galerías	8.000	8.000	8.000	+	
Maracuyá huilense						Medellín, Central Mayorista de Antioquia	4.500	4.800	4.598	-	
Florencia (Caquetá)	8.500	9.000	8.833	+++		Montería, Mercado del Sur	5.400	6.400	5.833	+	
Neiva, Surabastos	6.400	6.800	6.500	+		Neiva, Surabastos	4.400	5.200	4.822	+	
Maracuyá santandereano						Palmira (Valle del Cauca)	4.800	5.200	4.900	=	
Valledupar, Mercabastos	7.333	8.000	7.889	+		Pamplona (Norte de Santander)	4.400	4.400	4.400	=	
Melón Cantalup						Pasto, El Potrerillo	3.750	4.375	4.083	-	
Arauca (Arauca)	4.500	5.000	4.750	-		Pereira, La 41-Impala	7.000	7.500	7.125	-	
Armenia, Mercar	4.000	4.300	4.100	=		Pereira, Mercasa	6.800	8.000	7.478	++	
Bogotá, D.C., Corabastos	1.500	2.500	2.045	-		Popayán, Plaza de mercado del barrio Bolívar	4.800	5.280	5.130	+	
Bucaramanga, Centroabastos	2.800	3.000	2.971	-		San Gil (Santander)	5.000	5.000	5.000	+	
Cali, Cavasa	4.000	4.000	4.000	+		Santa Marta (Magdalena)	4.800	5.760	5.256	+	
Cali, Santa Elena	3.700	4.000	3.875	+		Sincelejo, Nuevo Mercado	5.000	7.000	5.958	+	
Cartago (Valle del Cauca)	3.700	4.400	4.017	-		Socorro (Santander)	5.000	5.200	5.100	++	
Chiquinquirá (Boyacá)	2.045	2.545	2.295	-		Tibasosa (Boyacá), Coompro Oriente	3.600	4.000	3.875	-	
Cúcuta, Cenabastos	3.000	4.500	3.542	-		Tuluá (Valle del Cauca)	5.600	6.080	5.840	-	
Duitama (Boyacá), Mercaplaza	2.273	2.727	2.424	-		Tunja, Complejo de Servicios del Sur	5.000	6.500	5.667	-	
Ibagué, Plaza La 21	2.500	2.900	2.711	-		Valledupar, Mercabastos	5.000	5.400	5.100	-	
Manizales, Centro Galerías	3.800	4.200	4.000	=		Villavicencio, CAV	5.000	6.000	5.500	+	
Medellín, Central Mayorista de Antioquia	4.300	5.200	4.838	+		Yopal (Casanare)	6.875	6.875	6.875	=	
Neiva, Surabastos	2.000	3.000	2.463	-		Naranja común					
Pamplona (Norte de Santander)	3.500	3.500	3.500	-		Arauca (Arauca)	2.391	3.000	2.668	+	
Pasto, El Potrerillo	4.000	5.000	4.250	+		Cartagena, Bazurto	1.800	1.900	1.850	+	
						Chiquinquirá (Boyacá)	833	900	856	+	
						Cúcuta, Cenabastos	2.000	2.167	2.075	+	
						Cúcuta, La Nueva Sexta	1.667	2.000	1.889	+	

Cuadro 3. Mercados mayoristas. Precios de venta de frutas frescas (continuación)
30 de mayo al 5 de junio de 2026

Productos y mercados	Pesos por kilogramo				Tendencia	Productos y mercados	Pesos por kilogramo				Tendencia
	Mínimo	Máximo	Medio				Mínimo	Máximo	Medio		
Patilla (continuación)						Pera importada (continuación)					
Cartagena, Bazurto	2.500	2.500	2.500		+	Pereira, Mercasa	5.750	6.250	6.000		+
Cartago (Valle del Cauca)	2.300	2.500	2.375		-	Popayán, Plaza de mercado del barrio Bolívar	6.316	6.474	6.362		-
Cúcuta, Cenabastos	2.200	2.300	2.250		+	Rionegro (Antioquia)	6.842	7.368	7.158		-
Medellín, Central Mayorista de Antioquia	2.000	2.500	2.175		+	San Gil (Santander)	7.500	7.750	7.583		+
Medellín, Plaza Minorista "José María Villa"	2.000	2.600	2.146		+	Sincelejo, Nuevo Mercado	6.500	7.000	6.583		+
Montería, Mercado del Sur	2.000	2.400	2.150		+	Tibasosa (Boyacá), Coomproriente	6.316	7.895	7.127		-
Palmira (Valle del Cauca)	2.700	3.000	2.825		+	Tuluá (Valle del Cauca)	6.842	7.263	7.079		-
Pasto, El Potrerillo	2.300	2.400	2.350		+	Tunja, Complejo de Servicios del Sur	6.737	7.368	6.994		+
Pereira, La 41-Impala	3.000	3.300	3.125		+	Valledupar, Mercado Nuevo	7.250	7.250	7.250		=
Pereira, Mercasa	2.500	3.500	2.963		++	Villavicencio, CAV	6.000	6.750	6.396		-
Popayán, Plaza de mercado del barrio Bolívar	2.000	2.100	2.038		-	Yopal (Casanare)	8.000	8.500	8.250		=
Rionegro (Antioquia)	2.000	2.400	2.258		-	Pera nacional					
San Gil (Santander)	2.000	2.200	2.083		=	Bogotá, D.C., Corabastos	1.522	1.739	1.667		++
Sincelejo, Nuevo Mercado	2.000	2.000	2.000		=	Bucaramanga, Centroabastos	1.000	1.400	1.229		+
Socorro (Santander)	2.000	2.000	2.000		-	Chiquinquirá (Boyacá)	1.280	1.600	1.427		++
Tuluá (Valle del Cauca)	2.500	2.600	2.575		-	Duitama (Boyacá), Mercaplaza	1.304	1.522	1.377		+
Tunja, Complejo de Servicios del Sur	2.500	2.800	2.650		+	Ibagué, Plaza La 21	1.600	2.400	1.978		n.d.
Valledupar, Mercado Nuevo	2.000	2.200	2.100		=	Medellín, Central Mayorista de Antioquia	1.875	2.083	1.968		+
Villavicencio, CAV	2.500	2.800	2.692		+	San Gil (Santander)	1.800	2.200	2.000		+++
Patilla baby						Tibasosa (Boyacá), Coomproriente	1.000	1.400	1.250		++
Bogotá, D.C., Corabastos	1.500	2.800	2.208		++	Tunja, Complejo de Servicios del Sur	1.304	1.565	1.458		+++
Bucaramanga, Centroabastos	2.000	2.000	2.000		=	Villavicencio, CAV	1.875	2.292	2.073		++
Cali, Cavasa	2.000	2.200	2.079		+	Piña gold					
Chiquinquirá (Boyacá)	1.800	2.000	1.900		-	Armenia, Mercar	2.000	2.100	2.033		-
Cúcuta, Cenabastos	2.500	2.800	2.560		-	Barranquilla, Granabastos	4.000	4.100	4.067		=
Medellín, Central Mayorista de Antioquia	2.700	3.200	2.913		=	Bogotá, D.C., Corabastos	2.000	2.273	2.184		-
Pereira, Mercasa	2.500	3.000	2.658		+	Bucaramanga, Centroabastos	1.800	2.000	1.961		-
Tunja, Complejo de Servicios del Sur	2.500	3.000	2.728		+	Buenaventura (Valle del Cauca)	2.700	3.000	2.867		-
Pera importada						Cali, Cavasa	2.200	2.300	2.242		-
Armenia, Mercar	6.579	6.842	6.754		+	Cali, Santa Elena	2.000	2.200	2.050		-
Bogotá, D.C., Corabastos	6.000	7.000	6.615		+	Cartagena, Bazurto	2.500	3.400	2.911		-
Bucaramanga, Centroabastos	6.000	6.500	6.321		+	Cartago (Valle del Cauca)	2.600	3.000	2.763		-
Buenaventura (Valle del Cauca)	6.737	7.368	7.035		-	Chiquinquirá (Boyacá)	2.250	2.750	2.529		-
Cali, Cavasa	6.053	6.842	6.447		-	Cúcuta, Cenabastos	2.500	2.800	2.627		-
Cali, Santa Elena	6.316	6.842	6.667		+	Duitama (Boyacá), Mercaplaza	2.800	3.000	2.933		=
Cartagena, Bazurto	5.789	6.316	5.906		+	Ibagué, Plaza La 21	2.400	3.000	2.769		+
Cartago (Valle del Cauca)	6.842	7.263	7.039		-	La Unión (Nariño)	4.000	4.500	4.125		=
Chiquinquirá (Boyacá)	6.211	7.895	7.044		++	Manizales, Centro Galerías	3.000	3.000	3.000		-
Cúcuta, Cenabastos	7.250	7.750	7.458		+	Medellín, Central Mayorista de Antioquia	2.500	3.500	3.119		+++
Florencia (Caquetá)	7.105	7.105	7.105		-	Medellín, Plaza Minorista "José María Villa"	2.000	2.800	2.360		-
Ibagué, Plaza La 21	7.368	7.368	7.368		-	Montería, Mercado del Sur	3.200	3.600	3.425		-
La Unión (Nariño)	6.842	7.368	7.105		-	Neiva, Surabastos	3.000	3.500	3.300		-
Manizales, Centro Galerías	6.600	6.900	6.750		+	Palmira (Valle del Cauca)	2.400	2.800	2.613		-
Medellín, Central Mayorista de Antioquia	6.316	7.105	6.678		+	Pereira, La 41-Impala	3.000	4.000	3.483		-
Montería, Mercado del Sur	7.895	8.421	8.158		+	Pereira, Mercasa	2.700	3.100	2.967		+
Neiva, Surabastos	6.778	8.222	7.458		+	Rionegro (Antioquia)	2.600	3.000	2.833		-
Palmira (Valle del Cauca)	6.316	7.105	6.743		+	San Gil (Santander)	2.222	2.500	2.319		+
Pamplona (Norte de Santander)	9.000	9.000	9.000		=	Santa Marta (Magdalena)	2.700	2.800	2.775		+
Pasto, El Potrerillo	5.789	6.842	6.316		-	Sincelejo, Nuevo Mercado	3.000	3.000	3.000		=
						Socorro (Santander)	2.222	2.389	2.306		+

Cuadro 3. Mercados mayoristas. Precios de venta de frutas frescas (continuación)
30 de mayo al 5 de junio de 2026

Productos y mercados	Pesos por kilogramo				Tendencia	Productos y mercados	Pesos por kilogramo				Tendencia
	Mínimo	Máximo	Medio				Mínimo	Máximo	Medio		
Piña gold (continuación)						Tomate de árbol (continuación)					
Tibasosa (Boyacá), Coomproriente	3.000	3.500	3.250		+	Barranquilla, Granabastos	5.500	6.100	5.744		+
Tuluá (Valle del Cauca)	2.300	2.500	2.396		-	Bogotá, D.C., Corabastos	4.400	4.800	4.599		++
Tunja, Complejo de Servicios del Sur	1.800	2.250	1.978		-	Bucaramanga, Centroabastos	5.200	5.400	5.274		+
Valledupar, Mercado Nuevo	3.000	3.500	3.167		=	Buenaventura (Valle del Cauca)	5.700	5.800	5.767		++
Piña manzana						Cali, Cavasa	5.200	5.400	5.317		++
Popayán, Plaza de mercado del barrio Bolívar	2.300	2.400	2.338		-	Cali, Santa Elena	5.300	5.500	5.400		++
Piña perolera						Cartagena, Bazurto	5.500	6.000	5.811		+
Barranquilla, Barranquillita	3.000	3.200	3.116		+	Cartago (Valle del Cauca)	4.800	5.200	5.058		+
Barranquilla, Granabastos	2.840	2.880	2.867		+	Chiquinquirá (Boyacá)	3.000	3.200	3.153		+
Bogotá, D.C., Corabastos	2.000	2.333	2.141		+	Cúcuta, Cenabastos	4.000	4.800	4.550		++
Bucaramanga, Centroabastos	1.833	2.000	1.944		+	Duitama (Boyacá), Mercaplaza	4.000	4.400	4.133		+++
Cartagena, Bazurto	2.600	3.000	2.778		+	El Santuario (Antioquia)	4.400	4.900	4.575		+
Cúcuta, Cenabastos	2.167	2.333	2.243		-	Florencia (Cauquetá)	7.200	7.440	7.360		++
Florencia (Cauquetá)	3.571	3.679	3.607		-	Ibagué, Plaza La 21	3.600	4.400	4.202		+
Pamplona (Norte de Santander)	2.833	3.000	2.944		+	Ipiales (Nariño), Ipiales somos todos	3.800	4.000	3.900		+
San Gil (Santander)	2.000	2.200	2.033		=	La Ceja (Antioquia)	4.800	5.300	5.067		+
Socorro (Santander)	1.667	1.667	1.667		n.d.	La Unión (Antioquia)	4.200	4.400	4.325		+
Valledupar, Mercabastos	2.800	3.200	3.078		+	Manizales, Centro Galerías	4.720	4.880	4.800		+
Pitahaya						Medellín, Central Mayorista de Antioquia	4.700	5.300	4.979		+
Arauca (Arauca)	12.000	12.000	12.000		+	Medellín, Plaza Minorista "José María Villa"	5.000	5.500	5.163		+
Bogotá, D.C., Corabastos	8.000	10.000	8.938		-	Montería, Mercado del Sur	4.800	5.600	5.283		+
Bucaramanga, Centroabastos	11.000	12.000	11.500		-	Neiva, Surabastos	4.000	4.600	4.350		+
Chiquinquirá (Boyacá)	9.700	10.500	10.050		-	Palmira (Valle del Cauca)	5.400	5.700	5.525		++
Cúcuta, Cenabastos	13.000	15.000	14.083		-	Pamplona (Norte de Santander)	3.333	3.542	3.403		-
Medellín, Central Mayorista de Antioquia	10.000	12.000	10.521		-	Pasto, El Potrerillo	3.600	3.800	3.675		+
Neiva, Surabastos	11.000	12.000	11.750		-	Peñol (Antioquia)	3.600	4.200	3.900		++
Pereira, Mercasa	11.000	14.000	12.000		-	Pereira, La 41-Impala	4.500	5.500	5.117		+
Tibasosa (Boyacá), Coomproriente	10.000	12.000	10.875		-	Pereira, Mercasa	5.000	5.600	5.267		+
Tunja, Complejo de Servicios del Sur	8.000	10.000	9.389		-	Popayán, Plaza de mercado del barrio Bolívar	2.960	3.168	3.061		-
Villavicencio, CAV	9.500	14.000	11.475		-	Rionegro (Antioquia)	4.600	5.000	4.817		++
Tangelo						San Gil (Santander)	4.000	4.480	4.297		+
Bogotá, D.C., Corabastos	2.800	4.000	3.371		++	San Vicente Ferrer (Antioquia)	4.000	4.500	4.200		++
Bucaramanga, Centroabastos	3.200	3.400	3.333		-	Santa Marta (Magdalena)	4.800	5.600	5.333		++
Cartago (Valle del Cauca)	4.800	5.200	4.950		=	Sincelejo, Nuevo Mercado	5.000	5.200	5.080		+
Chiquinquirá (Boyacá)	2.800	3.080	2.893		+	Sonsón (Antioquia)	4.200	4.400	4.300		++
Duitama (Boyacá), Mercaplaza	3.200	3.400	3.267		-	Tibasosa (Boyacá), Coomproriente	3.600	4.400	3.900		++
Manizales, Centro Galerías	2.900	4.000	3.500		+++	Tuluá (Valle del Cauca)	5.000	5.500	5.208		+
Medellín, Central Mayorista de Antioquia	3.800	4.000	3.967		n.d.	Tunja, Complejo de Servicios del Sur	3.400	4.200	3.794		++
Pereira, Mercasa	4.800	6.000	5.413		+++	Túquerres (Nariño)	3.167	3.267	3.217		-
Tibasosa (Boyacá), Coomproriente	2.800	3.800	3.292		-	Valledupar, Mercabastos	5.400	6.000	5.722		++
Tunja, Complejo de Servicios del Sur	2.800	3.200	3.060		+	Villavicencio, CAV	4.200	5.120	4.727		+
Villavicencio, CAV	2.609	3.043	2.645		-	Yopal (Casanare)	4.000	4.200	4.100		=
Tomate de árbol						Uchuva con cáscara					
Arauca (Arauca)	5.000	5.227	5.114		+	Bogotá, D.C., Corabastos	5.000	6.000	5.396		-
Armenia, Mercar	5.400	6.000	5.800		++	Bucaramanga, Centroabastos	6.000	6.000	6.000		+
Barranquilla, Barranquillita	5.300	5.900	5.578		+	Cúcuta, Cenabastos	5.000	6.000	5.396		-
						Ibagué, Plaza La 21	2.800	2.880	2.827		+
						Medellín, Central Mayorista de Antioquia	4.000	4.200	4.058		-
Uva importada						Uva importada					
						Arauca (Arauca)	16.250	17.500	16.875		-
						Bogotá, D.C., Corabastos	16.250	18.750	17.839		+

Cuadro 3. Mercados mayoristas. Precios de venta de frutas frescas (conclusión)
30 de mayo al 5 de junio de 2026

Productos y mercados	Pesos por kilogramo				Tendencia	Productos y mercados	Pesos por kilogramo				Tendencia
	Mínimo	Máximo	Medio				Mínimo	Máximo	Medio		
Uva importada (continuación)						Uva red globe nacional					
Bucaramanga, Centroabastos	16.250	17.500	17.188		+	Armenia, Mercar	8.400	9.600	9.244		++
Cali, Cavasa	16.471	18.824	17.230		-	Bucaramanga, Centroabastos	8.889	10.000	9.444		-
Cali, Santa Elena	15.294	15.882	15.686		=	Cali, Cavasa	8.000	8.800	8.467		+
Cúcuta, Cenabastos	18.750	19.375	18.984		+	Cali, Santa Elena	8.000	8.267	8.178		-
Medellín, Central Mayorista de Antioquia	15.000	17.500	15.938		++	Cartagena, Bazurto	9.500	10.000	9.667		=
San Gil (Santander)	20.000	21.250	20.417		-	Cartago (Valle del Cauca)	8.500	9.000	8.650		+
Sincelejo, Nuevo Mercado	13.415	15.854	15.041		+	Ibagué, Plaza La 21	8.800	8.800	8.800		-
Tunja, Complejo de Servicios del Sur	14.750	17.500	16.361		-	Manizales, Centro Galerías	8.000	8.800	8.400		=
Valledupar, Mercado Nuevo	17.500	17.500	17.500		=	Medellín, Central Mayorista de Antioquia	7.778	8.889	8.380		-
Villavicencio, CAV	15.000	17.500	16.281		-	Montería, Mercado del Sur	8.333	8.889	8.704		=
Uva Isabela						Pasto, El Potrerillo	8.025	9.012	8.519		+
Arauca (Arauca)	5.200	6.000	5.600		-	Pereira, Mercasa	8.000	9.000	8.400		=
Armenia, Mercar	6.784	7.048	6.931		-	Popayán, Plaza de mercado del barrio Bolívar	7.368	7.789	7.572		-
Bogotá, D.C., Corabastos	5.000	6.500	5.714		-	San Gil (Santander)	8.182	9.545	9.053		-
Bucaramanga, Centroabastos	5.600	6.000	5.844		-	Tuluá (Valle del Cauca)	8.300	8.800	8.550		+
Cali, Cavasa	4.240	4.800	4.560		-	Villavicencio, CAV	7.273	10.250	8.693		+
Cali, Santa Elena	4.800	4.800	4.800		-	Uva roja					
Chiquinquirá (Boyacá)	7.120	8.000	7.593		-	Florencia (Caquetá)	12.000	12.000	12.000		+
Cúcuta, Cenabastos	8.000	9.000	8.917		+	Ipiales (Nariño), Ipiales somos todos	6.444	7.222	6.847		-
Duitama (Boyacá), Mercaplaza	4.000	4.000	4.000		-	La Unión (Nariño)	8.000	8.000	8.000		=
Ibagué, Plaza La 21	4.000	4.400	4.267		-	Neiva, Surabastos	10.000	11.000	10.333		-
Ipiales (Nariño), Ipiales somos todos	3.840	4.400	4.080		-	Pereira, Mercasa	15.556	16.111	15.833		=
La Unión (Nariño)	5.600	6.240	5.860		+	Sincelejo, Nuevo Mercado	7.000	7.500	7.250		+
Medellín, Central Mayorista de Antioquia	6.000	7.200	6.825		-	Tibasosa (Boyacá), Coomproriente	5.200	6.400	5.633		-
Neiva, Surabastos	5.600	6.000	5.900		-	Túquerres (Nariño)	7.000	7.556	7.236		-
Palmira (Valle del Cauca)	3.600	4.000	3.667		-	Uva verde					
Pamplona (Norte de Santander)	7.000	7.000	7.000		=	Bogotá, D.C., Corabastos	7.778	9.444	8.530		-
Pasto, El Potrerillo	5.200	5.600	5.533		-	Cartago (Valle del Cauca)	9.600	10.400	10.060		+
Popayán, Plaza de mercado del barrio Bolívar	5.440	5.600	5.480		-	Florencia (Caquetá)	17.000	17.000	17.000		n.d.
Rionegro (Antioquia)	6.800	7.200	7.017		+	Neiva, Surabastos	11.000	12.000	11.500		=
San Gil (Santander)	6.400	6.960	6.727		-	San Gil (Santander)	23.750	25.000	24.375		n.d.
Sincelejo, Nuevo Mercado	8.750	9.250	8.833		-	Zapote					
Tibasosa (Boyacá), Coomproriente	4.000	4.800	4.450		-	Montería, Mercado del Sur	6.000	7.000	6.500		+
Tuluá (Valle del Cauca)	4.640	5.120	4.880		-						
Túquerres (Nariño)	3.840	4.640	4.263		-						
Villavicencio, CAV	5.000	6.667	5.889		-						
Yopal (Casanares)	5.600	6.400	6.000		=						

TENDENCIAS

---	-	+	+++
Variación mayor al -20 %	Variación entre 0 % y -10 %	Variación entre 0 % y 10 %	Variación mayor al 20 %
--	=	++	n. d.
Variación entre -10 % y -20 %	Variación igual a 0 %	Variación entre 10 % y 20 %	No determinado

TUBÉRCULOS, RAÍCES Y PLÁTANOS

Disminuyó la producción de papa capira

A lo largo de la presente semana subieron los precios de la papa capira en los veintiocho mercados en los que se vendió. Según los comerciantes, hubo menor producción en El Carmen de Viboral, Sonsón, La Unión, San Vicente Ferrer, Marinilla, El Santuario (Antioquia), Puracé (Cauca), Túquerres, Puerres, Ipiales, Iles y Gualmatán (Nariño). En Sincelejo, Nuevo Mercado y Popayán, Plaza de mercado del barrio Bolívar, por ejemplo, el kilo se negoció a \$3.190 y a \$2.010, respectivamente, 28,3%, en promedio más.

De la misma forma, aumentaron las cotizaciones mayoristas de las papas única, parda pastusa y superior, la yuca criolla y el plátano guineo. En el caso de la papa única, por ejemplo, el alza del precio se dio ante la reducción de las cosechas en Toca, Sogamoso, Duitama, Tunja (Boyacá), Túquerres, Puerres, Ipiales, Iles, Pasto, Pupiales, Córdoba (Nariño), Pamplona, Mutiscua (Norte de Santander) y Cerrito (Santander). Este comportamiento se registró en veintiún de los veintidós mercados en los que se vendió.

Asimismo, se incrementó el precio de la papa parda pastusa, esta vez en catorce de los quince mercados en los que se vendió esta semana. Según los comerciantes, se redujo la oferta de este tubérculo proveniente de Subachoque, Zipaquirá, Villa de San Diego de Ubaté (Cundinamarca), Tunja (Boyacá), Silos (Norte de Santander), Puracé (Cauca), Ipiales, Túquerres y Guachucal (Nariño), debido a la finalización de algunos ciclos de cosecha.

Igualmente, subió la cotización de la yuca criolla como consecuencia de la menor disponibilidad del producto oriundo de Tierralta, Canalete (Córdoba) y

Mutatá (Antioquia), donde disminuyeron las labores de cosecha. El incremento se registró en nueve de los quince mercados donde se comercializó.

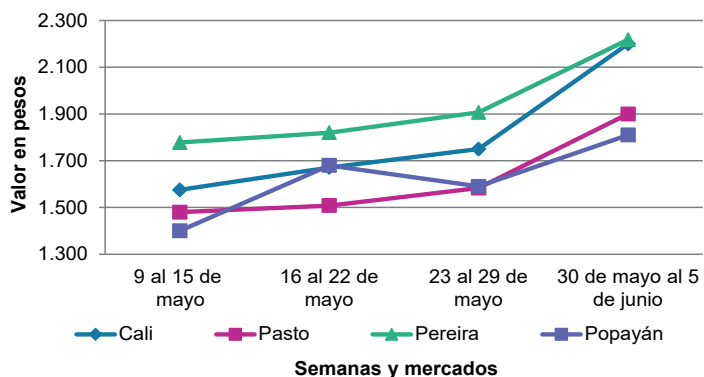
También se presentó un incremento en el precio mayorista del guineo en nueve de los once mercados en los que se vendió esta semana. Los comerciantes informaron que disminuyó la oferta de primera calidad desde Andes, Jardín, Pueblorrico, Abejorral, Santa Bárbara, San Jerónimo, Liborina (Antioquia), Aguadas, Anserma, Pácora (Caldas), Quinchía, Belén de Umbría y Marsella (Risaralda).

En el caso de la papa parda pastusa aumentaron las cotizaciones en catorce de los quince mercados donde se vendió esta semana. Hubo una disminución de las cosechas en Túquerres (Nariño), Villa de San Diego de Ubaté, Subachoque, Facatativá, Villapinzón, Zipaquirá (Cundinamarca), Tunja (Boyacá) y Silos (Norte de Santander).

Por el contrario, bajaron los precios mayoristas de la yuca ICA y el plátano dominico hartón verde. En el caso de la yuca ICA, el comportamiento se dio en once de los dieciséis mercados donde se vendió durante la semana. De acuerdo con lo comentado por los comerciantes, se presentó buena oferta por el aumento de la producción en Armenia (Quindío).

En el caso del plátano dominico hartón verde, el descenso en los precios se presentó en los cinco mercados mayoristas donde se comercializó esta semana. Hubo incremento de las cosechas en Armenia, Calarcá, Quimbaya, Circasia y Montenegro (Quindío).

Gráfico 9. Comportamiento de los precios de la papa capira 9 de mayo al 5 de junio 2026



Fuente: DANE, SIPSA.

Cuadro 4. Mercados mayoristas. Precios de venta de tubérculos, raíces y plátanos
30 de mayo al 5 de junio de 2026

Productos y mercados	Pesos por kilogramo				Tendencia	Productos y mercados	Pesos por kilogramo				Tendencia
	Mínimo	Máximo	Medio				Mínimo	Máximo	Medio		
Aracacha amarilla						Papa capira (continuación)					
Arauca (Arauca)	4.400	4.700	4.550		+	Ipiales (Nariño), Ipiales somos todos	1.800	2.000	1.950		++
Bogotá, D.C., Corabastos	4.500	5.833	5.264		-	La Ceja (Antioquia)	2.500	3.000	2.817		+
Buenaventura (Valle del Cauca)	5.440	6.000	5.747		+	La Unión (Antioquia)	2.300	2.700	2.463		+
Cali, Cavasa	4.667	5.333	4.951		+	Manizales, Centro Galerías	2.000	2.300	2.150		+
Cali, Santa Elena	4.833	5.167	4.972		+	Marinilla (Antioquia)	1.800	2.700	2.250		+++
Chiquinquirá (Boyacá)	2.667	3.333	2.979		+	Medellín, Central Mayorista de Antioquia	2.400	3.000	2.727		+
Cúcuta, Cenabastos	3.200	4.000	3.692		+++	Medellín, Plaza Minorista "José María Villa"	2.600	3.200	2.871		++
Duitama (Boyacá), Mercaplaza	4.000	4.333	4.222		-	Montería, Mercado del Sur	2.800	3.400	3.175		+++
Florencia (Caquetá)	4.480	4.640	4.587		=	Palmira (Valle del Cauca)	1.940	2.100	2.020		++
Ibagué, Plaza La 21	4.320	5.120	4.747		+	Pasto, El Potrerillo	1.800	2.000	1.900		+++
Neiva, Surabastos	4.800	5.280	5.027		+	Peñol (Antioquia)	2.100	2.500	2.283		+
Pamplona (Norte de Santander)	2.200	2.800	2.533		+	Pereira, La 41-Impala	2.160	2.300	2.213		++
Popayán, Plaza de mercado del barrio Bolívar	3.600	3.720	3.675		-	Pereira, Mercasa	2.000	2.400	2.202		++
San Gil (Santander)	4.320	4.528	4.448		+	Popayán, Plaza de mercado del barrio Bolívar	1.800	2.240	2.010		+++
Tibasosa (Boyacá), Coompro Oriente	4.000	4.333	4.146		-	Rionegro (Antioquia)	2.400	3.000	2.650		++
Tunja, Complejo de Servicios del Sur	3.800	4.167	4.081		-	San Vicente Ferrer (Antioquia)	2.400	2.700	2.550		++
Villavicencio, CAV	4.000	4.800	4.450		-	Santa Bárbara (Antioquia)	2.800	3.000	2.917		++
Yopal (Casanare)	5.333	5.333	5.333		=	Sincelejo, Nuevo Mercado	3.160	3.200	3.190		+++
Aracacha blanca						Sonsón (Antioquia)	2.200	2.300	2.250		+
Cartago (Valle del Cauca)	4.000	4.333	4.153		+	Tuluá (Valle del Cauca)	2.000	2.300	2.160		++
Ipiales (Nariño), Ipiales somos todos	2.800	3.000	2.900		n.d.	Túquerres (Nariño)	1.800	1.900	1.850		+++
Manizales, Centro Galerías	3.919	4.032	3.992		-	Papa criolla limpia					
Medellín, Central Mayorista de Antioquia	1.500	2.000	1.750		-	Arauca (Arauca)	4.583	5.208	4.896		-
Medellín, Plaza Minorista "José María Villa"	2.500	3.000	2.723		-	Armenia, Mercar	5.500	6.000	5.833		+
Pasto, El Potrerillo	2.800	3.400	3.033		-	Barranquilla, Barranquillita	5.960	6.440	6.267		+
Pereira, La 41-Impala	2.000	2.000	2.000		+	Barranquilla, Granabastos	6.000	6.640	6.398		+
Pereira, Mercasa	3.667	4.000	3.833		+	Bogotá, D.C., Corabastos	5.778	6.667	6.329		-
San Vicente Ferrer (Antioquia)	1.375	1.500	1.438		-	Bucaramanga, Centroabastos	6.000	6.000	6.000		-
Tuluá (Valle del Cauca)	4.000	4.333	4.194		+	Buenaventura (Valle del Cauca)	5.100	5.840	5.465		n.d.
Ñame criollo						Cali, Cavasa	4.800	5.600	5.263		-
Montería, Mercado del Sur	2.800	3.000	2.850		++	Cali, Santa Elena	4.800	5.000	4.950		+
Sincelejo, Nuevo Mercado	3.400	3.800	3.597		+	Cartagena, Bazurto	6.300	7.000	6.575		-
Ñame diamante						Cartago (Valle del Cauca)	4.800	5.100	4.917		-
Cartagena, Bazurto	2.200	2.600	2.400		++	Cúcuta, Cenabastos	5.000	6.000	5.631		++
Montería, Mercado del Sur	2.300	2.400	2.375		++	Duitama (Boyacá), Mercaplaza	4.400	4.800	4.667		-
Sincelejo, Nuevo Mercado	2.000	2.400	2.175		+	El Carmen de Viboral (Antioquia)	4.000	4.200	4.100		-
Ñame espino						El Santuario (Antioquia)	4.000	5.000	4.508		+
Cartagena, Bazurto	4.800	5.200	4.978		++	Florencia (Caquetá)	5.600	5.700	5.633		-
Sincelejo, Nuevo Mercado	3.600	4.000	3.900		+	Ibagué, Plaza La 21	5.200	6.000	5.522		+
Papa capira						Ipiales (Nariño), Ipiales somos todos	3.800	4.000	3.833		-
Buenaventura (Valle del Cauca)	2.400	2.480	2.437		+++	La Ceja (Antioquia)	4.000	5.000	4.475		-
Cali, Cavasa	2.200	2.200	2.200		+++	La Unión (Antioquia)	4.100	4.300	4.200		+
Cali, Santa Elena	2.000	2.300	2.125		++	La Unión (Nariño)	4.000	4.000	4.000		-
Cartago (Valle del Cauca)	1.900	2.160	2.015		+++	Manizales, Centro Galerías	5.729	5.938	5.833		=
El Carmen de Viboral (Antioquia)	2.300	2.400	2.350		++	Marinilla (Antioquia)	3.600	5.000	4.242		-
El Santuario (Antioquia)	2.500	2.800	2.633		+++	Medellín, Central Mayorista de Antioquia	4.000	4.800	4.440		+
Ipiales (Nariño), Centro de acopio	1.600	1.800	1.675		+	Medellín, Plaza Minorista "José María Villa"	4.800	5.800	5.373		+
						Montería, Mercado del Sur	5.500	6.000	5.792		+
						Neiva, Surabastos	4.800	6.000	5.325		-
						Pamplona (Norte de Santander)	5.000	5.600	5.533		++

Cuadro 4. Mercados mayoristas. Precios de venta de tubérculos, raíces y plátanos (continuación)
30 de mayo al 5 de junio de 2026

Productos y mercados	Pesos por kilogramo				Tendencia	Productos y mercados	Pesos por kilogramo				Tendencia
	Mínimo	Máximo	Medio	Precios			Mínimo	Máximo	Medio	Precios	
Papa criolla limpia (continuación)						Papa parda pastusa (continuación)					
Pereira, La 41-Impala	5.600	6.200	5.900		+	Cartago (Valle del Cauca)	1.960	2.240	2.097		+++
Pereira, Mercasa	5.200	6.000	5.583		-	Florencia (Cauquetá)	1.900	2.000	1.967		+
Rionegro (Antioquia)	4.000	4.600	4.383		-	Manizales, Centro Galerías	2.000	2.300	2.150		++
San Gil (Santander)	5.400	5.600	5.513		-	Pereira, La 41-Impala	1.960	2.200	2.137		+++
San Vicente Ferrer (Antioquia)	4.500	5.000	4.700		++	Pereira, Mercasa	2.000	2.200	2.112		+++
Santa Marta (Magdalena)	5.600	6.000	5.870		+	Popayán, Plaza de mercado del barrio Bolívar	2.100	2.700	2.413		+++
Sincelejo, Nuevo Mercado	5.500	6.000	5.917		-	San Gil (Santander)	2.000	2.300	2.104		+
Sonsón (Antioquia)	4.000	4.000	4.000		+	Socorro (Santander)	2.000	2.000	2.000		++
Tibasosa (Boyacá), Coomproriente	4.400	4.800	4.700		-	Yopal (Casanare)	2.083	2.083	2.083		=
Tuluá (Valle del Cauca)	4.167	4.500	4.361		+						
Tunja, Complejo de Servicios del Sur	4.400	5.200	4.856		-	Papa Puracé					
Túquerres (Nariño)	3.600	4.000	3.733		-	La Unión (Antioquia)	1.800	2.200	1.975		++
Valledupar, Mercabastos	6.800	7.600	7.067		+	Montería, Mercado del Sur	2.600	3.200	3.000		+++
Villavicencio, CAV	4.600	5.200	4.817		-	Sincelejo, Nuevo Mercado	2.800	3.200	3.070		+++
Yopal (Casanare)	6.667	6.667	6.667		=						
Papa criolla sucia						Papa rubí					
Bogotá, D.C., Corabastos	3.600	5.000	4.572		-	Cartagena, Bazurto	2.000	2.000	2.000		n.d.
Buenaventura (Valle del Cauca)	4.600	5.260	4.947		n.d.	Pereira, La 41-Impala	2.000	2.200	2.083		++
Cali, Cavasa	4.400	5.000	4.750		+	Pereira, Mercasa	2.000	2.200	2.109		++
Chiquinquirá (Boyacá)	3.000	3.200	3.117		+	Santa Marta (Magdalena)	2.200	2.300	2.236		+
Ipiales (Nariño), Centro de acopio	3.500	4.000	3.725		+	Tunja, Complejo de Servicios del Sur	1.600	1.600	1.600		+
Palmira (Valle del Cauca)	4.200	4.400	4.303		+						
Pasto, El Potrerillo	2.800	3.600	3.050		-	Papa R-12 negra					
Popayán, Plaza de mercado del barrio Bolívar	3.917	4.000	3.979		-	Bogotá, D.C., Corabastos	1.800	2.300	2.100		++
Tunja, Complejo de Servicios del Sur	2.600	3.200	3.028		-	Cartago (Valle del Cauca)	1.900	2.100	2.010		+++
						Medellín, Central Mayorista de Antioquia	2.300	2.800	2.533		++
Papa ICA-Huila						Papa sabanera					
La Unión (Nariño)	1.600	2.000	1.775		-	Bogotá, D.C., Corabastos	2.800	3.600	3.078		+
Pasto, El Potrerillo	1.900	2.100	1.992		+++						
Papa Morasurco						Papa superior					
La Unión (Nariño)	1.600	1.800	1.700		=	Bogotá, D.C., Corabastos	2.000	2.400	2.138		++
Pasto, El Potrerillo	1.500	1.700	1.600		++	Chiquinquirá (Boyacá)	1.800	2.000	1.896		++
						Cúcuta, Cenabastos	1.800	2.200	1.977		+
Papa nevada						Papa supremo					
Cartago (Valle del Cauca)	3.560	3.800	3.675		+	Armenia, Mercar	2.100	2.200	2.150		+++
El Santuario (Antioquia)	1.800	2.200	2.000		++	Cali, Santa Elena	1.900	2.200	2.063		++
Marinilla (Antioquia)	1.500	2.000	1.708		+	Palmira (Valle del Cauca)	2.000	2.300	2.140		+++
Medellín, Central Mayorista de Antioquia	1.700	2.300	2.002		+	Tuluá (Valle del Cauca)	2.100	2.320	2.207		+++
Peñol (Antioquia)	1.600	2.000	1.808		-						
Pereira, Mercasa	3.000	3.600	3.367		-	Papa parda pastusa					
Rionegro (Antioquia)	1.800	2.200	1.992		-	Arauca (Arauca)	2.100	2.260	2.165		+
San Vicente Ferrer (Antioquia)	1.800	2.000	1.900		-	Armenia, Mercar	2.100	2.200	2.150		+++
						Bogotá, D.C., Corabastos	2.000	2.400	2.142		++
						Bucaramanga, Centroabastos	2.000	2.200	2.118		++
						Bucaramanga, Mercados del centro	2.300	2.400	2.367		+++
						Cali, Cavasa	2.200	2.400	2.296		+++

Cuadro 4. Mercados mayoristas. Precios de venta de tubérculos, raíces y plátanos (continuación)
30 de mayo al 5 de junio de 2026

Productos y mercados	Pesos por kilogramo				Tendencia	Productos y mercados	Pesos por kilogramo				Tendencia
	Mínimo	Máximo	Medio				Mínimo	Máximo	Medio		
Papa tocarreña						Plátano guineo (continuación)					
Tunja, Complejo de Servicios del Sur	2.200	2.800	2.556		++	Medellín, Plaza Minorista "José María Villa"	800	1.000	963		+
Papa única						Neiva, Surabastos	1.500	1.700	1.538		+
Barranquilla, Barranquillita	2.100	2.200	2.147		++	Peñol (Antioquia)	900	1.200	1.042		+
Barranquilla, Granabastos	2.120	2.200	2.162		+	Rionegro (Antioquia)	1.200	1.400	1.283		++
Bogotá, D.C., Corabastos	1.600	2.200	1.746		++	Santa Bárbara (Antioquia)	600	800	713		-
Bucaramanga, Centroabastos	1.800	1.900	1.864		++	Sonsón (Antioquia)	500	600	550		+++
Buenaventura (Valle del Cauca)	2.000	2.280	2.180		+++	Villavicencio, CAV	2.667	2.667	2.667		=
Cali, Cavasa	1.800	2.200	1.975		+++	Plátano hartón maduro					
Cali, Santa Elena	1.700	2.100	1.875		+++	Armenia, Mercar	1.300	1.700	1.500		-
Cartagena, Bazurto	1.960	2.200	2.040		+	Bogotá, D.C., Corabastos	2.000	2.750	2.406		-
Cartago (Valle del Cauca)	1.680	1.900	1.777		++	Cúcuta, Cenabastos	2.200	3.000	2.625		+
Cúcuta, Cenabastos	1.700	1.900	1.790		++	Ibagué, Plaza La 21	1.250	2.400	1.782		-
Ipiales (Nariño), Centro de acopio	1.400	1.600	1.488		+	Medellín, Central Mayorista de Antioquia	1.700	2.500	2.013		++
La Unión (Nariño)	1.600	1.700	1.625		+	Medellín, Plaza Minorista "José María Villa"	1.700	1.900	1.804		+
Manizales, Centro Galerías	1.740	2.000	1.850		++	Neiva, Surabastos	1.700	2.100	1.942		-
Neiva, Surabastos	2.000	2.100	2.032		++	Pereira, La 41-Impala	1.500	1.800	1.717		-
Pamplona (Norte de Santander)	1.700	1.900	1.812		++	Pereira, Mercasa	1.500	2.000	1.825		-
Pasto, El Potrerillo	1.600	1.840	1.745		++	Tunja, Complejo de Servicios del Sur	1.900	2.100	2.000		-
Pereira, La 41-Impala	2.000	2.200	2.108		++	Plátano hartón verde					
Pereira, Mercasa	2.000	2.200	2.105		++	Arauca (Arauca)	3.000	3.300	3.150		-
Popayán, Plaza de mercado del barrio Bolívar	1.760	2.200	1.983		++	Armenia, Mercar	1.500	2.000	1.756		-
Tunja, Complejo de Servicios del Sur	1.440	1.500	1.490		-	Armenia, Retiro	1.500	1.800	1.611		-
Valledupar, Mercabastos	2.100	2.200	2.178		++	Barranquilla, Barranquillita	1.500	1.600	1.567		+
Valledupar, Mercado Nuevo	2.200	2.240	2.227		++	Bogotá, D.C., Corabastos	2.000	2.750	2.406		-
Plátano comino						Bucaramanga, Centroabastos	2.560	3.040	2.786		+
Medellín, Central Mayorista de Antioquia	1.400	2.000	1.633		+	Cali, Cavasa	2.100	2.200	2.150		-
Rionegro (Antioquia)	2.300	2.800	2.483		-	Cali, Santa Elena	1.700	1.800	1.738		-
Plátano dominico hartón maduro						Cartagena, Bazurto	2.100	2.550	2.325		+++
Manizales, Centro Galerías	1.500	1.600	1.538		-	Chiquinquirá (Boyacá)	2.200	2.500	2.304		+
Pereira, La 41-Impala	1.500	1.800	1.717		-	Cúcuta, Cenabastos	2.200	3.000	2.631		+
Pereira, Mercasa	1.500	2.000	1.825		-	Duitama (Boyacá), Mercaplaza	2.000	2.000	2.000		-
Plátano dominico hartón verde						Florencia (Caquetá)	2.000	2.000	2.000		=
Armenia, Retiro	1.200	1.400	1.278		-	Ibagué, Plaza La 21	1.250	2.400	1.782		-
Cartago (Valle del Cauca)	1.800	2.000	1.938		-	La Ceja (Antioquia)	1.800	3.000	2.550		+++
Manizales, Centro Galerías	1.500	1.600	1.538		-	Medellín, Central Mayorista de Antioquia	1.700	2.500	2.013		++
Pereira, La 41-Impala	1.500	1.800	1.717		-	Medellín, Plaza Minorista "José María Villa"	1.700	1.900	1.804		+
Pereira, Mercasa	1.500	2.000	1.825		-	Montería, Mercado del Sur	1.500	1.500	1.500		++
Plátano dominico verde						Neiva, Surabastos	1.700	2.100	1.942		-
Medellín, Central Mayorista de Antioquia	1.200	1.800	1.492		+	Palmira (Valle del Cauca)	2.000	2.500	2.225		-
Santa Bárbara (Antioquia)	700	1.100	900		-	Pamplona (Norte de Santander)	2.250	2.600	2.392		-
Sonsón (Antioquia)	1.100	1.200	1.125		+	Pereira, La 41-Impala	1.500	1.800	1.717		-
Plátano guineo						Pereira, Mercasa	1.500	2.000	1.825		-
Bogotá, D.C., Corabastos	2.000	2.500	2.275		+	Popayán, Plaza de mercado del barrio Bolívar	2.320	2.400	2.373		n.d.
Cartago (Valle del Cauca)	1.900	2.000	1.967		+	Rionegro (Antioquia)	2.500	2.800	2.667		-
La Ceja (Antioquia)	1.000	1.300	1.150		+	San Gil (Santander)	1.360	1.600	1.453		++
Medellín, Central Mayorista de Antioquia	1.000	1.500	1.275		++	Santa Bárbara (Antioquia)	1.400	1.900	1.675		+
						Santa Marta (Magdalena)	2.600	2.700	2.643		-
						Sincelejo, Nuevo Mercado	1.403	1.530	1.445		+
						Socorro (Santander)	1.200	1.200	1.200		+
						Tibasosa (Boyacá), Coomproriente	2.250	2.500	2.469		-

PRECIOS MAYORISTAS

Cuadro 4. Mercados mayoristas. Precios de venta de tubérculos, raíces y plátanos (conclusión)
30 de mayo al 5 de junio de 2026

Productos y mercados	Pesos por kilogramo				Tendencia	Productos y mercados	Pesos por kilogramo				Tendencia
	Mínimo	Máximo	Medio	Precios			Mínimo	Máximo	Medio	Precios	
Plátano hartón verde (continuación)						Yuca criolla (continuación)					
Tuluá (Valle del Cauca)	2.800	3.000	2.888		+	Medellín, Central Mayorista de Antioquia	2.400	2.800	2.657		+
Tunja, Complejo de Servicios del Sur	1.900	2.100	2.000		-	Medellín, Plaza Minorista "José María Villa"	2.400	2.720	2.607		+
Valledupar, Mercabastos	2.100	2.400	2.150		+++	Montería, Mercado del Sur	1.900	2.125	2.002		+
Villavicencio, CAV	2.240	2.400	2.387		-	Pamplona (Norte de Santander)	3.333	3.571	3.413		-
Yopal (Casanare)	2.160	2.320	2.240		+	Rionegro (Antioquia)	2.600	2.800	2.690		+
Plátano hartón verde ecuatoriano						Sincelejo, Nuevo Mercado	1.875	2.000	1.948		=
Ipiales (Nariño), Ipiales somos todos	1.500	1.667	1.594		+	Socorro (Santander)	2.000	2.000	2.000		n.d.
Pasto, El Potrerillo	1.833	2.000	1.889		+	Valledupar, Mercabastos	2.125	2.250	2.146		-
Popayán, Plaza de mercado del barrio Bolívar	2.100	2.200	2.150		+	Yuca ICA					
Túquerres (Nariño)	1.667	1.733	1.675		+	Armenia, Mercar	2.400	2.400	2.400		=
Plátano hartón verde Eje Cafetero						Armenia, Retiro	2.280	2.400	2.367		+
Medellín, Central Mayorista de Antioquia	2.500	2.700	2.622		-	Buenaventura (Valle del Cauca)	2.400	2.680	2.553		-
Plátano hartón verde llanero						Cali, Cavasa	2.000	2.200	2.150		-
Bogotá, D.C., Corabastos	3.000	4.000	3.339		+	Cali, Santa Elena	2.400	2.520	2.435		-
Ulluco						Cartago (Valle del Cauca)	2.400	2.600	2.507		-
Buenaventura (Valle del Cauca)	5.000	5.300	5.167		-	Florencia (Cauquetá)	2.640	2.640	2.640		-
Cali, Cavasa	4.167	4.500	4.368		-	La Unión (Nariño)	2.600	3.000	2.800		=
Ipiales (Nariño), Ipiales somos todos	3.000	3.333	3.167		+	Manizales, Centro Galerías	2.800	2.800	2.800		=
Popayán, Plaza de mercado del barrio Bolívar	3.167	4.167	3.646		+	Neiva, Surabastos	3.600	4.000	3.950		-
Túquerres (Nariño)	1.833	2.167	2.008		+++	Palmira (Valle del Cauca)	1.800	2.000	1.880		+
Yuca chirosa						Pasto, El Potrerillo	2.667	2.833	2.764		-
Ibagué, Plaza La 21	3.000	3.333	3.144		+	Pereira, La 41-Impala	2.600	2.600	2.600		-
Yuca criolla						Pereira, Mercasa	2.400	2.600	2.475		-
Arauca (Arauca)	2.429	2.714	2.571		+	Popayán, Plaza de mercado del barrio Bolívar	1.367	1.417	1.398		-
Barranquilla, Barranquillita	2.175	2.275	2.231		-	Tuluá (Valle del Cauca)	2.720	3.000	2.880		-
Barranquilla, Granabastos	2.100	2.150	2.119		+	Yuca llanera					
Bucaramanga, Centroabastos	2.619	2.857	2.738		+	Bogotá, D.C., Corabastos	3.000	3.333	3.135		-
Cartagena, Bazurto	2.000	2.250	2.094		-	Chiquinquirá (Boyacá)	3.000	3.333	3.067		+
Cúcuta, Cenabastos	2.600	3.000	2.775		+	Duitama (Boyacá), Mercaplaza	3.000	3.000	3.000		+
La Ceja (Antioquia)	2.720	3.000	2.847		+	Tibasosa (Boyacá), Coomproriente	2.667	3.167	2.958		+
						Tunja, Complejo de Servicios del Sur	2.833	3.333	2.994		-
						Villavicencio, CAV	2.667	3.333	2.861		+
						Yopal (Casanare)	2.500	2.500	2.500		=

TENDENCIAS

---	-	+	+++
Variación mayor al -20 %	Variación entre 0 % y -10 %	Variación entre 0 % y 10 %	Variación mayor al 20 %
--	=	++	n. d.
Variación entre -10 % y -20 %	Variación igual a 0 %	Variación entre 10 % y 20 %	No determinado

GRANOS, CÁRNICOS Y PROCESADOS

Subió el precio del arroz de primera

Durante la presente semana se incrementaron los precios del arroz de primera en diecisiete de los treinta y tres mercados en los que se transó. Este comportamiento se debió a que la presencia de lluvias dificultó la recolección y ocasionó una menor oferta del grano procesado en Villavicencio (Meta), Aguazul y Yopal (Casanare). En Tunja, Complejo de Servicios del sur y Bogotá, Plaza España, por ejemplo, el alza superó el 6,7% y el kilo se vendió a \$3.100 y a \$3.768, respectivamente.

Igualmente, subieron las cotizaciones del queso costeño como consecuencia del mayor precio de la materia prima. Llegó producto desde San Luis de Sincé (Sucre), Magangué (Bolívar) y Pivijay (Magdalena).

Asimismo, aumentaron los precios de algunos cortes de carne de res, como las chatas, la cadera, la falda y el centro de pierna. En el caso de las chatas este comportamiento se presentó en doce de los veinticinco

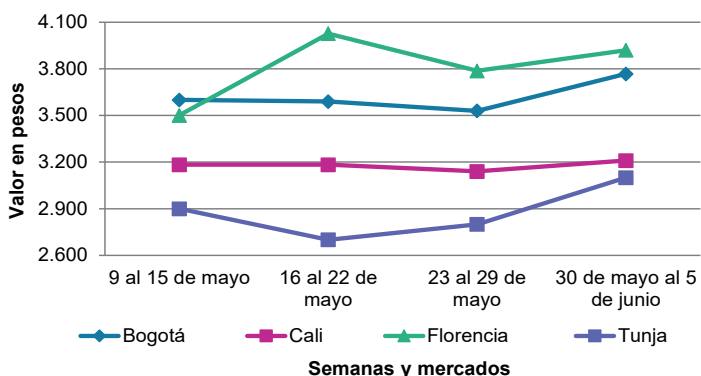


Fuente: <https://www.excelenciasgourmet.com/es/tradiciones/el-arroz-en-la-republica-dominicana>

mercados donde se vendió esta semana. Llegó desde Córdoba y Antioquia.

Por último, se presentó un ascenso en la cotización de la sal yodada debido a los reajustes de precios por parte de los proveedores. Esto se registró en quince de los treinta y cuatro mercados donde se vendió esta semana.

Gráfico 10. Comportamiento de los precios del arroz de primera 9 de mayo al 5 de junio 2026



Fuente: DANE, SIPSA.

Cuadro 5. Mercados mayoristas. Precios de venta de granos y cereales
30 de mayo al 5 de junio de 2026

Productos y mercados	Pesos por kilogramo				Tendencia	Productos y mercados	Pesos por kilogramo				Tendencia
	Mínimo	Máximo	Medio				Mínimo	Máximo	Medio		
Arroz blanco importado						Arroz excelso (continuación)					
Pasto, El Potrerillo	3.511	3.667	3.600	-		Ibagué, Plaza La 21	3.280	3.376	3.340	=	
Arroz de primera						Montería, Mercado del Sur	3.440	3.840	3.620	=	
Armenia, Mercar	3.200	3.372	3.286	=	Santa Marta (Magdalena)	3.440	3.696	3.539	=		
Barranquilla, Barranquillita	3.329	3.344	3.337	-	Sincelejo, Nuevo Mercado	3.520	3.680	3.616	-		
Barranquilla, Granabastos	3.333	3.356	3.345	+	Valledupar, Mercado Nuevo	3.440	3.520	3.493	=		
Bogotá, D.C., Corabastos	3.032	3.200	3.113	+	Arroz sopa cristal						
Bogotá, D.C., Paloquemao	3.760	4.480	4.120	+	Bogotá, D.C., Paloquemao	2.400	3.200	2.860	-		
Bogotá, D.C., Plaza España	3.600	3.936	3.768	+	Bucaramanga, Centroabastos	2.240	2.280	2.253	+		
Bogotá, D.C., Plaza Las Flores	3.100	3.300	3.245	-	Bucaramanga, Mercados del centro	2.160	2.200	2.180	=		
Bucaramanga, Mercados del centro	3.880	4.000	3.940	+	Arveja amarilla seca importada						
Buenaventura (Valle del Cauca)	3.568	3.736	3.635	+	Bogotá, D.C., Corabastos	3.200	3.900	3.515	+		
Cali, La Floresta	3.000	3.760	3.407	+	Bogotá, D.C., Paloquemao	5.360	5.600	5.480	-		
Cali, Santa Elena	2.800	3.600	3.210	+	Bucaramanga, Centroabastos	3.478	3.913	3.664	+		
Cali, Siloé	3.200	3.760	3.500	-	Cúcuta, Cenabastos	2.940	3.200	3.113	=		
Cartagena, Bazurto	3.333	3.378	3.344	=	Cúcuta, La Nueva Sexta	3.500	4.400	3.967	=		
Cartago (Valle del Cauca)	3.560	3.600	3.587	-	Ibagué, Plaza La 21	2.728	2.752	2.740	+		
Cúcuta, Cenabastos	3.467	3.533	3.500	-	Pamplona (Norte de Santander)	3.913	3.913	3.913	=		
Cúcuta, La Nueva Sexta	3.400	3.533	3.467	-	Arveja verde seca importada						
Florencia (Cauquetá)	3.840	4.000	3.920	+	Armenia, Mercar	4.714	4.846	4.780	=		
Manizales, Centro Galerías	4.400	4.560	4.480	+	Bogotá, D.C., Corabastos	3.260	3.440	3.338	-		
Medellín, Central Mayorista de Antioquia	3.560	3.680	3.620	-	Bogotá, D.C., Paloquemao	4.640	5.600	5.150	-		
Medellín, Plaza Minorista "José María Villa"	3.560	3.680	3.610	+	Bogotá, D.C., Plaza España	3.400	4.124	3.753	-		
Montería, Mercado del Sur	2.844	2.933	2.900	+	Bucaramanga, Centroabastos	3.478	3.722	3.559	=		
Neiva, Surabastos	3.400	3.440	3.427	-	Bucaramanga, Mercados del centro	3.913	4.000	3.957	=		
Palmira (Valle del Cauca)	2.940	3.680	3.305	+	Buenaventura (Valle del Cauca)	4.300	4.500	4.373	+		
Pamplona (Norte de Santander)	3.600	3.600	3.600	=	Cali, La Floresta	4.560	4.640	4.587	=		
Pasto, El Potrerillo	4.000	4.400	4.213	-	Cali, Santa Elena	4.000	4.320	4.187	-		
Pereira, Mercasa	3.559	4.028	3.732	=	Cali, Siloé	4.560	4.640	4.613	+		
Popayán, Plaza de mercado del barrio Bolívar	2.800	2.860	2.837	=	Cartagena, Bazurto	4.500	5.000	4.700	=		
Santa Marta (Magdalena)	2.756	2.914	2.857	=	Cúcuta, Cenabastos	3.300	3.500	3.400	=		
Sincelejo, Nuevo Mercado	2.720	2.760	2.738	+	Cúcuta, La Nueva Sexta	3.500	4.400	3.967	=		
Tuluá (Valle del Cauca)	3.040	3.400	3.225	+	Manizales, Centro Galerías	4.626	4.714	4.670	=		
Tunja, Complejo de Servicios del Sur	3.000	3.200	3.100	++	Medellín, Central Mayorista de Antioquia	3.600	3.680	3.630	-		
Valledupar, Mercado Nuevo	2.700	2.800	2.753	+	Medellín, Plaza Minorista "José María Villa"	3.600	3.680	3.656	+		
Villavicencio, CAV	3.400	3.560	3.480	-	Palmira (Valle del Cauca)	5.800	5.800	5.800	+		
Arroz de segunda						Pamplona (Norte de Santander)	3.913	3.913	3.913	=	
Barranquilla, Barranquillita	3.091	3.120	3.104	+	Pasto, El Potrerillo	2.880	3.040	2.940	+		
Barranquilla, Granabastos	3.089	3.111	3.102	-	Pereira, Mercasa	3.740	4.000	3.870	=		
Bogotá, D.C., Corabastos	1.840	2.200	2.040	-	Popayán, Plaza de mercado del barrio Bolívar	4.000	4.160	4.053	-		
Bogotá, D.C., Paloquemao	3.440	4.160	3.800	=	Santa Marta (Magdalena)	3.677	4.532	4.070	-		
Bogotá, D.C., Plaza España	3.440	3.520	3.485	-	Tuluá (Valle del Cauca)	3.216	3.240	3.228	-		
Cartagena, Bazurto	2.844	2.889	2.878	=	Tunja, Complejo de Servicios del Sur	4.400	4.800	4.600	-		
Arroz excelso						Valledupar, Mercado Nuevo	4.500	5.000	4.833	=	
Barranquilla, Barranquillita	3.824	4.008	3.915	+	Villavicencio, CAV	3.217	4.609	3.978	=		
Barranquilla, Granabastos	3.680	3.840	3.749	-	Cuchuco de cebada						
Bogotá, D.C., Paloquemao	4.960	6.000	5.500	-	Bogotá, D.C., Corabastos	3.840	4.400	4.120	+		
Bucaramanga, Centroabastos	3.720	3.880	3.813	+	Bogotá, D.C., Paloquemao	4.600	6.000	5.150	-		
Cartagena, Bazurto	3.480	3.600	3.550	-	Bogotá, D.C., Plaza España	4.000	4.400	4.250	+		
					Bucaramanga, Centroabastos	3.808	4.000	3.936	+		
					Bucaramanga, Mercados del centro	4.000	4.000	4.000	=		

Cuadro 5. Mercados mayoristas. Precios de venta de granos y cereales (continuación)
30 de mayo al 5 de junio de 2026

Productos y mercados	Pesos por kilogramo				Tendencia	Productos y mercados	Pesos por kilogramo				Tendencia
	Mínimo	Máximo	Medio				Mínimo	Máximo	Medio		
Cuchuco de maíz						Frijol cargamento blanco (continuación)					
Bogotá, D.C., Corabastos	3.200	4.000	3.640	+		Medellín, Plaza Minorista "José María Villa"	13.800	14.200	14.000	+	
Bogotá, D.C., Paloquemao	4.600	6.000	5.400	+		Peñol (Antioquia)	12.000	12.500	12.250	=	
Bogotá, D.C., Plaza España	3.800	4.300	4.075	++		San Vicente Ferrer (Antioquia)	12.000	12.500	12.250	=	
Bucaramanga, Centroabastos	3.808	4.000	3.936	+		Frijol cargamento rojo					
Bucaramanga, Mercados del centro	4.000	4.000	4.000	=		Armenia, Mercar	12.220	12.441	12.330	-	
Cali, La Floresta	2.400	2.600	2.467	+		Bogotá, D.C., Paloquemao	11.840	12.800	12.480	-	
Cali, Santa Elena	2.200	2.400	2.267	=		Bogotá, D.C., Plaza España	10.816	11.360	11.140	-	
Cali, Siloé	2.400	2.600	2.533	=		Bogotá, D.C., Plaza Las Flores	10.800	12.400	11.680	-	
Cartago (Valle del Cauca)	2.000	2.040	2.013	-		Cartago (Valle del Cauca)	11.040	11.200	11.147	-	
Florencia (Caquetá)	3.120	3.200	3.147	=		El Carmen de Viboral (Antioquia)	9.500	10.000	9.825	=	
Ibagué, Plaza La 21	2.768	2.848	2.805	=		Manizales, Centro Galerías	12.775	13.128	12.952	=	
Montería, Mercado del Sur	2.200	2.300	2.225	+		Marinilla (Antioquia)	10.000	10.500	10.250	+	
Popayán, Plaza de mercado del barrio Bolívar	2.448	2.640	2.549	-		Medellín, Central Mayorista de Antioquia	11.000	12.000	11.625	+	
Sincelejo, Nuevo Mercado	2.800	3.000	2.900	=		Medellín, Plaza Minorista "José María Villa"	11.000	12.000	11.625	+	
Frijol bolón						Peñol (Antioquia)	9.500	10.000	9.750	=	
Armenia, Mercar	13.172	13.216	13.194	=		Pereira, Mercasa	11.600	12.990	12.295	=	
Bogotá, D.C., Corabastos	14.660	15.400	14.865	-		San Vicente Ferrer (Antioquia)	10.000	10.500	10.250	+	
Bogotá, D.C., Plaza España	16.960	17.600	17.253	+		Villavicencio, CAV	11.652	12.174	11.935	+	
Bogotá, D.C., Plaza Las Flores	15.200	16.000	15.600	+		Frijol nima calima					
Cartago (Valle del Cauca)	16.000	16.800	16.400	+		Armenia, Mercar	10.070	10.132	10.101	=	
Pereira, Mercasa	14.800	17.360	16.080	=		Bogotá, D.C., Plaza España	8.300	9.158	8.805	n.d.	
Popayán, Plaza de mercado del barrio Bolívar	9.272	9.440	9.384	+		Bogotá, D.C., Plaza Las Flores	8.400	9.280	8.960	-	
Tuluá (Valle del Cauca)	15.080	15.360	15.220	-		Cartago (Valle del Cauca)	8.000	8.680	8.240	-	
Tunja, Complejo de Servicios del Sur	14.400	16.000	15.200	+		Florencia (Caquetá)	10.000	10.400	10.133	+	
Villavicencio, CAV	15.043	17.935	16.092	+		Manizales, Centro Galerías	8.634	8.987	8.811	=	
Frijol cabeza negra importado						Medellín, Central Mayorista de Antioquia	7.500	7.500	7.500	+	
Barranquilla, Barranquillita	5.200	5.300	5.233	-		Neiva, Surabastos	7.840	8.800	8.427	=	
Cartagena, Bazurto	6.000	6.500	6.125	=		Frijol palomito importado					
Santa Marta (Magdalena)	5.455	6.618	5.994	-		Barranquilla, Barranquillita	6.400	6.500	6.433	-	
Frijol cabeza negra nacional						Barranquilla, Granabastos	6.400	6.450	6.417	-	
Barranquilla, Granabastos	5.000	5.100	5.067	+		Cartagena, Bazurto	7.500	8.000	7.875	=	
Montería, Mercado del Sur	5.000	6.000	5.525	=		Santa Marta (Magdalena)	7.000	7.132	7.059	-	
Sincelejo, Nuevo Mercado	4.600	5.200	4.900	+		Frijol radical					
Valledupar, Mercado Nuevo	6.000	6.000	6.000	=		Bogotá, D.C., Plaza España	7.600	8.208	7.902	-	
Frijol calima						Bucaramanga, Centroabastos	8.348	8.696	8.568	=	
Buenaventura (Valle del Cauca)	8.500	8.700	8.600	+		Medellín, Central Mayorista de Antioquia	7.000	7.500	7.250	=	
Cali, La Floresta	8.400	8.800	8.667	=		Frijol Uribe rosado					
Cali, Santa Elena	7.600	7.760	7.707	+		Cartago (Valle del Cauca)	8.960	10.080	9.573	=	
Cali, Siloé	8.800	9.120	8.907	+		Medellín, Central Mayorista de Antioquia	8.000	8.100	8.033	=	
Palmira (Valle del Cauca)	7.800	8.000	7.900	-		Pereira, Mercasa	9.870	11.050	10.460	=	
Popayán, Plaza de mercado del barrio Bolívar	7.840	8.000	7.947	=		Frijol Zaragoza					
Tuluá (Valle del Cauca)	7.920	7.960	7.940	+		Barranquilla, Barranquillita	6.200	6.300	6.267	-	
Frijol cargamento blanco						Barranquilla, Granabastos	6.100	6.200	6.167	+	
El Carmen de Viboral (Antioquia)	12.500	13.000	12.825	=		Cartagena, Bazurto	7.000	7.500	7.375	=	
Marinilla (Antioquia)	12.300	12.500	12.400	+		Cúcuta, Cenabastos	7.000	7.000	7.000	=	
Medellín, Central Mayorista de Antioquia	14.500	15.000	14.750	+							

Cuadro 5. Mercados mayoristas. Precios de venta de granos y cereales (continuación)
30 de mayo al 5 de junio de 2026

Productos y mercados	Pesos por kilogramo				Tendencia	Productos y mercados	Pesos por kilogramo				Tendencia
	Mínimo	Máximo	Medio				Mínimo	Máximo	Medio		
Frijol Zaragoza (continuación)						Lenteja importada (continuación)					
Cúcuta, La Nueva Sexta	7.000	7.000	7.000	=		Pasto, El Potrerillo	3.200	3.600	3.400	-	
Montería, Mercado del Sur	7.800	8.000	7.900	=		Pereira, Mercasa	4.580	4.880	4.730	=	
Santa Marta (Magdalena)	7.182	8.818	7.815	-		Popayán, Plaza de mercado del barrio Bolívar	5.760	5.920	5.821	=	
Sincelejo, Nuevo Mercado	6.200	6.800	6.450	-		Santa Marta (Magdalena)	4.509	5.409	5.064	-	
Valledupar, Mercado Nuevo	8.000	8.000	8.000	=		Sincelejo, Nuevo Mercado	3.800	4.200	4.050	=	
						Tuluá (Valle del Cauca)	4.080	4.160	4.120	+	
Garbanzo importado						Tunja, Complejo de Servicios del Sur	6.000	6.200	6.100	-	
Armenia, Mercar	6.608	7.269	6.975	=		Valledupar, Mercado Nuevo	6.000	6.000	6.000	=	
Bogotá, D.C., Corabastos	7.200	8.600	7.905	+		Villavicencio, CAV	4.609	7.130	5.464	+	
Bogotá, D.C., Paloquemao	9.600	12.000	10.800	+							
Bogotá, D.C., Plaza España	8.212	9.600	9.060	+		Maíz amarillo cáscara					
Bogotá, D.C., Plaza Las Flores	9.760	10.960	10.380	+		Bogotá, D.C., Corabastos	1.533	1.917	1.758	+	
Bucaramanga, Centroabastos	5.287	6.261	5.719	+		Bogotá, D.C., Paloquemao	2.240	2.560	2.440	+	
Bucaramanga, Mercados del centro	5.391	6.087	5.739	=		Manizales, Centro Galerías	2.280	2.360	2.320	=	
Cartago (Valle del Cauca)	4.960	5.120	5.053	+		Medellín, Central Mayorista de Antioquia	2.000	2.200	2.100	++	
Cúcuta, Cenabastos	5.000	6.000	5.400	=		Medellín, Plaza Minorista "José María Villa"	1.800	1.900	1.850	-	
Cúcuta, La Nueva Sexta	5.800	7.000	6.267	=		Montería, Mercado del Sur	1.960	2.100	2.015	+	
Medellín, Central Mayorista de Antioquia	4.960	5.040	4.990	-		Neiva, Surabastos	1.900	1.900	1.900	-	
Medellín, Plaza Minorista "José María Villa"	4.800	4.960	4.870	+		Sincelejo, Nuevo Mercado	1.940	2.000	1.967	++	
Neiva, Surabastos	5.000	6.080	5.693	+		Valledupar, Mercado Nuevo	1.800	1.800	1.800	=	
Pamplona (Norte de Santander)	5.565	5.652	5.609	+							
Pereira, Mercasa	6.480	6.610	6.545	=		Maíz amarillo cáscara importado					
Villavicencio, CAV	4.784	6.800	5.696	-		Medellín, Central Mayorista de Antioquia	1.300	1.400	1.350	-	
Lenteja importada						Maíz amarillo trillado					
Arauca (Arauca)	5.189	6.133	5.661	=		Barranquilla, Barranquillita	2.238	2.258	2.249	-	
Armenia, Mercar	3.700	3.921	3.811	=		Barranquilla, Granabastos	2.075	2.100	2.088	=	
Barranquilla, Barranquillita	3.900	4.000	3.933	-		Cali, La Floresta	2.400	2.600	2.467	+	
Barranquilla, Granabastos	3.850	3.900	3.883	=		Cali, Santa Elena	2.200	2.360	2.287	+	
Bogotá, D.C., Corabastos	3.600	4.200	4.045	+		Cali, Siloé	2.500	2.600	2.533	=	
Bogotá, D.C., Paloquemao	5.360	6.400	5.800	+		Cartagena, Bazurto	2.250	2.375	2.325	=	
Bogotá, D.C., Plaza España	4.064	4.600	4.321	-		Medellín, Central Mayorista de Antioquia	2.200	2.400	2.300	=	
Bogotá, D.C., Plaza Las Flores	5.360	5.760	5.560	-		Medellín, Plaza Minorista "José María Villa"	2.400	2.500	2.450	-	
Bucaramanga, Centroabastos	4.522	4.891	4.714	+		Montería, Mercado del Sur	2.200	2.300	2.225	+	
Bucaramanga, Mercados del centro	4.522	5.217	4.870	=		Pereira, Mercasa	2.680	2.880	2.780	=	
Buenaventura (Valle del Cauca)	5.270	5.500	5.397	+		Santa Marta (Magdalena)	2.350	2.556	2.439	=	
Cali, La Floresta	5.200	5.600	5.333	+		Sincelejo, Nuevo Mercado	2.200	2.333	2.300	+	
Cali, Santa Elena	4.240	4.400	4.347	-		Tuluá (Valle del Cauca)	2.160	2.200	2.173	+	
Cali, Siloé	5.600	6.000	5.733	-							
Cartagena, Bazurto	5.000	5.500	5.250	=		Maíz blanco cáscara					
Cartago (Valle del Cauca)	4.000	4.120	4.072	+		Medellín, Central Mayorista de Antioquia	1.700	1.900	1.775	++	
Cúcuta, Cenabastos	4.000	4.300	4.167	+							
Cúcuta, La Nueva Sexta	4.500	5.417	5.083	-		Maíz blanco retilado					
Florencia (Caquetá)	3.800	3.840	3.827	+		Cartago (Valle del Cauca)	2.100	2.200	2.167	+	
Ibagué, Plaza La 21	3.900	4.100	3.966	+							
Manizales, Centro Galerías	6.167	6.344	6.256	=		Maíz blanco trillado					
Medellín, Central Mayorista de Antioquia	4.560	4.640	4.590	=		Armenia, Mercar	2.200	2.320	2.260	=	
Medellín, Plaza Minorista "José María Villa"	4.400	4.640	4.570	+		Barranquilla, Barranquillita	2.368	2.390	2.379	+	
Montería, Mercado del Sur	4.800	5.000	4.950	+		Barranquilla, Granabastos	2.175	2.200	2.183	+	
Neiva, Surabastos	4.160	5.000	4.707	=		Bogotá, D.C., Corabastos	1.980	2.300	2.170	+	
Palmira (Valle del Cauca)	7.600	7.600	7.600	-		Bogotá, D.C., Paloquemao	2.560	2.880	2.700	-	
Pamplona (Norte de Santander)	5.652	5.652	5.652	=		Bogotá, D.C., Plaza España	2.400	3.120	2.741	-	

Cuadro 5. Mercados mayoristas. Precios de venta de granos y cereales (conclusión)
30 de mayo al 5 de junio de 2026

Productos y mercados	Pesos por kilogramo				Tendencia	Productos y mercados	Pesos por kilogramo				Tendencia
	Mínimo	Máximo	Medio	Precios			Mínimo	Máximo	Medio	Precios	
Maíz blanco trillado (continuación)						Maíz blanco trillado (continuación)					
Cali, La Floresta	2.400	2.500	2.433	=		Sincelejo, Nuevo Mercado	2.222	2.333	2.259	+	
Cali, Santa Elena	2.200	2.300	2.233	=		Tuluá (Valle del Cauca)	2.200	2.240	2.213	+	
Cali, Siloé	2.400	2.500	2.467	-		Tunja, Complejo de Servicios del Sur	2.400	3.000	2.667	-	
Cartagena, Bazurto	2.625	2.750	2.719	=		Valledupar, Mercado Nuevo	2.200	2.300	2.233	=	
Cartago (Valle del Cauca)	2.060	2.200	2.120	+		Villavicencio, CAV	2.174	2.300	2.225	=	
Cúcuta, Cenabastos	2.400	2.400	2.400	=							
Cúcuta, La Nueva Sexta	2.400	3.000	2.633	=		Maíz pira					
Florencia (Caquetá)	2.500	2.600	2.567	+		Bogotá, D.C., Corabastos	3.400	3.880	3.570	-	
Ibagué, Plaza La 21	1.780	1.884	1.826	+		Bogotá, D.C., Paloquemao	5.600	6.400	6.100	+	
Manizales, Centro Galerías	2.720	2.880	2.800	=		Bogotá, D.C., Plaza España	3.394	3.920	3.699	-	
Medellín, Central Mayorista de Antioquia	2.100	2.200	2.165	-		Bucaramanga, Centroabastos	4.000	5.217	4.449	+	
Medellín, Plaza Minorista "José María Villa"	2.400	2.500	2.450	-		Bucaramanga, Mercados del centro	3.913	3.913	3.913	=	
Montería, Mercado del Sur	2.200	2.400	2.300	+		Cúcuta, Cenabastos	3.280	3.400	3.340	+	
Neiva, Surabastos	2.100	2.200	2.153	=		Cúcuta, La Nueva Sexta	3.500	5.000	4.333	=	
Palmira (Valle del Cauca)	2.280	2.320	2.300	+		Medellín, Central Mayorista de Antioquia	3.560	3.680	3.610	+	
Pereira, Mercasa	2.710	3.000	2.855	=		Medellín, Plaza Minorista "José María Villa"	3.584	3.680	3.626	+	
Popayán, Plaza de mercado del barrio Bolívar	2.240	2.300	2.260	-		Montería, Mercado del Sur	4.200	4.600	4.475	=	
Santa Marta (Magdalena)	2.200	2.334	2.245	=		Sincelejo, Nuevo Mercado	3.000	3.400	3.175	=	
						Villavicencio, CAV	3.304	4.609	3.967	=	

TENDENCIAS

---	-	+	+++
Variación mayor al -20 %	Variación entre 0 % y -10 %	Variación entre 0 % y 10 %	Variación mayor al 20 %
--	=	++	n. d.
Variación entre -10 % y -20 %	Variación igual a 0 %	Variación entre 10 % y 20 %	No determinado

Cuadro 6. Mercados mayoristas. Precios de venta de huevos y lácteos
30 de mayo al 5 de junio de 2026

Productos y mercados	Pesos por kilogramo				Tendencia	Productos y mercados	Pesos por kilogramo				Tendencia
	Mínimo	Máximo	Medio				Mínimo	Máximo	Medio		
Huevo blanco A						Huevo rojo AA (continuación)					
Buenaventura (Valle del Cauca)	533	600	567		+	Cali, Galería Alameda	533	533	533		+
Cartago (Valle del Cauca)	483	500	491		+	Cali, La Floresta	500	500	500		-
Manizales, Centro Galerías	450	450	450		=	Cali, Santa Elena	500	517	504		=
Pereira, La 41-Impala	467	467	467		=	Cali, Siloé	517	533	528		+
Huevo blanco AA						Cartagena, Bazurto	450	467	461		=
Cartago (Valle del Cauca)	527	533	529		+	Cartago (Valle del Cauca)	527	533	529		+
Manizales, Centro Galerías	483	483	483		+	Cúcuta, Cenabastos	422	439	431		+
Pereira, La 41-Impala	500	500	500		=	Cúcuta, La Nueva Sexta	428	433	431		+
Huevo blanco B						Ibagué, Plaza La 21	467	483	472		-
Pereira, La 41-Impala	433	433	433		+	Medellín, Central Mayorista de Antioquia	500	510	505		=
Huevo blanco extra						Medellín, Plaza Minorista "José María Villa"	476	496	486		-
Manizales, Centro Galerías	533	533	533		=	Montería, Mercado del Sur	467	500	483		=
Pereira, La 41-Impala	567	567	567		=	Neiva, Surabastos	480	500	490		=
Huevo rojo A						Palmira (Valle del Cauca)	450	450	450		=
Armenia, Mercar	400	400	400		-	Pamplona (Norte de Santander)	406	431	418		-
Bogotá, D.C., Corabastos	400	417	404		-	Pasto, El Potrerillo	417	433	422		-
Bogotá, D.C., Paloquemao	433	467	450		-	Popayán, Plaza de mercado del barrio Bolívar	453	457	454		+
Bogotá, D.C., Plaza Las Flores	433	467	454		+	Tuluá (Valle del Cauca)	533	540	537		+
Bucaramanga, Centroabastos	383	390	387		-	Valledupar, Mercado Nuevo	433	467	450		-
Cali, Santa Elena	433	450	442		=	Villavicencio, CAV	450	450	450		=
Cali, Siloé	433	450	444		=	Huevo rojo B					
Cartagena, Bazurto	410	433	424		-	Bogotá, D.C., Corabastos	360	383	369		-
Cartago (Valle del Cauca)	483	500	491		+	Bogotá, D.C., Paloquemao	350	390	368		n.d.
Cúcuta, Cenabastos	403	417	407		+	Bogotá, D.C., Plaza Las Flores	400	433	417		=
Cúcuta, La Nueva Sexta	403	411	407		-	Bucaramanga, Centroabastos	350	360	355		-
Ibagué, Plaza La 21	433	450	444		-	Cúcuta, Cenabastos	375	383	379		+
Medellín, Central Mayorista de Antioquia	470	480	476		-	Ibagué, Plaza La 21	367	417	394		-
Medellín, Plaza Minorista "José María Villa"	440	450	445		-	Medellín, Central Mayorista de Antioquia	430	433	432		-
Montería, Mercado del Sur	420	450	434		+	Medellín, Plaza Minorista "José María Villa"	393	405	400		+
Neiva, Surabastos	453	466	460		+	Montería, Mercado del Sur	400	400	400		=
Palmira (Valle del Cauca)	433	450	438		+	Neiva, Surabastos	400	433	417		=
Pamplona (Norte de Santander)	394	394	394		+	Villavicencio, CAV	367	400	383		+
Pasto, El Potrerillo	367	400	379		-	Huevo rojo extra					
Popayán, Plaza de mercado del barrio Bolívar	427	433	429		+	Armenia, Mercar	500	500	500		-
Sincelejo, Nuevo Mercado	400	417	412		-	Bogotá, D.C., Corabastos	467	500	488		+
Tuluá (Valle del Cauca)	467	483	474		+	Bogotá, D.C., Paloquemao	533	617	571		-
Valledupar, Mercado Nuevo	417	433	429		=	Bogotá, D.C., Plaza Las Flores	533	550	538		+
Villavicencio, CAV	417	433	429		=	Cali, Galería Alameda	550	567	561		=
Huevo rojo AA						Cali, La Floresta	533	550	544		=
Armenia, Mercar	460	460	460		-	Cali, Siloé	567	567	567		+
Bogotá, D.C., Corabastos	400	450	426		-	Cúcuta, La Nueva Sexta	472	478	475		=
Bogotá, D.C., Paloquemao	467	500	488		-	Ibagué, Plaza La 21	517	533	528		-
Bogotá, D.C., Plaza Las Flores	500	500	500		+	Medellín, Central Mayorista de Antioquia	580	590	585		-
						Medellín, Plaza Minorista "José María Villa"	540	560	551		-
						Neiva, Surabastos	533	533	533		=
						Villavicencio, CAV	483	500	496		=

Cuadro 6. Mercados mayoristas. Precios de venta de huevos y lácteos (continuación)
30 de mayo al 5 de junio de 2026

Productos y mercados	Pesos por kilogramo				Tendencia	Productos y mercados	Pesos por kilogramo				Tendencia
	Mínimo	Máximo	Medio				Mínimo	Máximo	Medio		
Leche en polvo						Queso costeño					
Armenia, Mercar	28.267	55.556	41.246	=		Armenia, Mercar	21.400	21.600	21.500	=	
Bucaramanga, Mercados del centro	33.754	35.965	34.860	+		Barranquilla, Barranquillita	22.000	23.000	22.333	++	
Buenaventura (Valle del Cauca)	41.218	53.819	47.496	+		Barranquilla, Granabastos	22.000	23.000	22.667	+	
Cali, La Floresta	44.000	56.944	50.685	+		Bogotá, D.C., Corabastos	19.000	23.000	21.250	-	
Cali, Santa Elena	41.778	55.556	48.731	+		Bogotá, D.C., Paloquemao	24.000	26.000	25.125	+	
Cali, Siloé	45.333	58.333	51.602	+		Bogotá, D.C., Plaza España	20.000	24.000	21.600	+	
Cartago (Valle del Cauca)	41.333	58.333	49.431	+		Bogotá, D.C., Plaza Las Flores	22.000	24.000	23.500	+	
Cúcuta, Cenabastos	25.000	30.781	27.630	=		Bucaramanga, Mercados del centro	22.000	24.000	22.500	=	
Cúcuta, La Nueva Sexta	27.344	29.688	28.516	=		Buenaventura (Valle del Cauca)	23.000	25.000	24.000	-	
Medellín, Central Mayorista de Antioquia	32.342	32.754	32.520	-		Cali, Galería Alameda	22.000	23.000	22.667	+	
Medellín, Plaza Minorista "José María Villa"	32.018	32.807	32.434	-		Cali, La Floresta	22.000	23.000	22.667	=	
Palmira (Valle del Cauca)	43.556	52.951	48.036	+		Cali, Santa Elena	22.000	23.000	22.500	+	
Pamplona (Norte de Santander)	21.111	21.296	21.204	=		Cali, Siloé	22.000	23.000	22.667	+	
Pasto, El Potrerillo	40.000	40.889	40.444	+		Cartagena, Bazurto	19.000	20.000	19.500	-	
Pereira, Mercasa	57.589	59.766	58.678	=		Cartago (Valle del Cauca)	19.000	19.000	19.000	+	
Popayán, Plaza de mercado del barrio Bolívar	43.040	53.507	48.215	=		Cúcuta, Cenabastos	24.000	26.000	25.333	=	
Tuluá (Valle del Cauca)	43.556	55.556	49.623	+		Cúcuta, La Nueva Sexta	25.000	27.000	25.667	=	
Valledupar, Mercado Nuevo	50.000	51.128	50.376	=		Manizales, Centro Galerías	21.000	21.000	21.000	=	
Villavicencio, CAV	54.167	60.964	58.562	=		Medellín, Central Mayorista de Antioquia	22.000	24.000	22.500	-	
						Medellín, Plaza Minorista "José María Villa"	22.000	22.500	22.125	-	
						Montería, Mercado del Sur	20.000	21.000	20.500	=	
						Santa Marta (Magdalena)	16.800	17.000	16.950	+	
						Sincelejo, Nuevo Mercado	20.000	20.000	20.000	+	
						Valledupar, Mercado Nuevo	19.000	21.000	20.333	=	
						Villavicencio, CAV	21.000	24.000	22.250	=	
Queso campesino						Queso cuajada					
Armenia, Mercar	24.000	25.000	24.333	=		Armenia, Mercar	14.000	15.000	14.667	=	
Bogotá, D.C., Corabastos	15.000	17.000	16.250	+		Bogotá, D.C., Corabastos	17.000	18.000	17.500	+	
Bogotá, D.C., Paloquemao	16.000	17.000	16.500	-		Bogotá, D.C., Paloquemao	17.000	17.000	17.000	=	
Bogotá, D.C., Plaza España	16.000	20.000	18.000	+		Bogotá, D.C., Plaza Las Flores	15.000	16.000	15.750	-	
Bogotá, D.C., Plaza Las Flores	15.000	16.000	15.750	-		Bucaramanga, Mercados del centro	20.000	22.000	21.000	+	
Bucaramanga, Mercados del centro	19.000	20.000	19.667	-		Buenaventura (Valle del Cauca)	20.000	21.000	20.333	-	
Cali, Galería Alameda	21.000	22.000	21.333	+		Cali, Galería Alameda	14.700	15.000	14.900	-	
Cali, La Floresta	21.000	22.000	21.667	+		Cali, La Floresta	14.800	15.000	14.933	+	
Cali, Santa Elena	20.000	21.000	20.500	=		Cali, Santa Elena	14.700	15.000	14.875	+	
Cali, Siloé	21.000	22.000	21.667	=		Cali, Siloé	15.000	15.500	15.167	=	
Cúcuta, Cenabastos	22.000	23.000	22.333	=		Cartago (Valle del Cauca)	16.500	17.500	16.950	+	
Cúcuta, La Nueva Sexta	21.500	22.500	22.000	+		Cúcuta, Cenabastos	20.000	24.000	22.667	=	
Florencia (Caquetá)	18.000	18.500	18.333	+		Cúcuta, La Nueva Sexta	22.000	23.000	22.333	-	
Ibagué, Plaza La 21	18.000	18.000	18.000	=		Medellín, Central Mayorista de Antioquia	24.000	26.600	25.450	+	
Manizales, Centro Galerías	17.000	17.000	17.000	=		Medellín, Plaza Minorista "José María Villa"	17.800	19.000	18.525	+	
Medellín, Central Mayorista de Antioquia	26.000	28.000	27.125	-		Palmira (Valle del Cauca)	17.000	18.000	17.250	+	
Montería, Mercado del Sur	18.000	19.000	18.500	+		Popayán, Plaza de mercado del barrio Bolívar	14.800	15.000	14.933	+	
Palmira (Valle del Cauca)	24.000	24.000	24.000	=		Tuluá (Valle del Cauca)	16.000	16.500	16.250	-	
Tuluá (Valle del Cauca)	20.000	21.000	20.500	-		Villavicencio, CAV	21.000	22.000	21.500	+	
Villavicencio, CAV	17.000	21.000	18.250	-							
Queso Caquetá						Queso doble crema					
Cali, Galería Alameda	22.000	23.000	22.667	+		Armenia, Mercar	24.000	25.000	24.333	=	
Cali, La Floresta	22.000	23.000	22.667	=		Bogotá, D.C., Corabastos	18.000	20.000	19.300	=	
Cali, Santa Elena	22.000	23.000	22.500	+		Bogotá, D.C., Paloquemao	16.000	19.200	18.100	+	
Cali, Siloé	22.000	23.000	22.667	+							
Palmira (Valle del Cauca)	23.000	24.000	23.750	-							
Popayán, Plaza de mercado del barrio Bolívar	21.000	21.500	21.167	=							
Tuluá (Valle del Cauca)	26.000	26.500	26.250	-							

PRECIOS MAYORISTAS

Cuadro 6. Mercados mayoristas. Precios de venta de huevos y lácteos (conclusión)
30 de mayo al 5 de junio de 2026

Productos y mercados	Pesos por kilogramo			Tendencia
	Mínimo	Máximo	Medio	
Queso doble crema (continuación)				
Bogotá, D.C., Plaza España	19.000	20.000	19.400	-
Bogotá, D.C., Plaza Las Flores	17.200	20.000	18.100	-
Bucaramanga, Mercados del centro	20.000	22.000	20.500	-
Buenaventura (Valle del Cauca)	21.000	22.000	21.333	-
Cali, Galería Alameda	22.000	23.000	22.333	+
Cali, La Floresta	22.000	23.000	22.667	-
Cali, Santa Elena	22.000	23.000	22.250	=
Cali, Siloé	22.000	23.000	22.667	+
Cúcuta, Cenabastos	20.000	21.500	20.833	=

TENDENCIAS

---	-
Variación mayor al -20 %	Variación entre 0 % y -10 %
--	=
Variación entre -10 % y -20 %	Variación igual a 0 %

Productos y mercados	Pesos por kilogramo			Tendencia
	Mínimo	Máximo	Medio	
Queso doble crema (continuación)				
Cúcuta, La Nueva Sexta	21.000	23.000	22.000	+
Florencia (Caquetá)	18.400	18.600	18.467	+
Ibagué, Plaza La 21	22.000	22.000	22.000	=
Medellín, Central Mayorista de Antioquia	22.800	24.200	23.600	+
Palmira (Valle del Cauca)	24.000	24.000	24.000	=
Popayán, Plaza de mercado del barrio Bolívar	21.000	22.000	21.333	=
Tuluá (Valle del Cauca)	23.000	23.800	23.400	-
Villavicencio, CAV	20.000	25.600	23.300	+

+	+++
Variación entre 0 % y 10 %	Variación mayor al 20 %
++	n. d.
Variación entre 10 % y 20 %	No determinado

Cuadro 7. Mercados mayoristas. Precios de venta de carnes
30 de mayo al 5 de junio de 2026

Productos y mercados	Pesos por kilogramo				Tendencia	Productos y mercados	Pesos por kilogramo				Tendencia
	Mínimo	Máximo	Medio				Mínimo	Máximo	Medio		
Alas de pollo con costillar						Carne de cerdo, brazo sin hueso (continuación)					
Armenia, Mercar	8.000	8.000	8.000	-		Bogotá, D.C., Plaza Las Flores	12.000	16.000	14.250	-	
Barranquilla, Barranquillita	8.400	8.500	8.433	=		Buenaventura (Valle del Cauca)	35.000	36.000	35.333	-	
Barranquilla, Granabastos	8.200	8.300	8.250	+		Cali, Santa Elena	20.000	21.500	20.875	+	
Bogotá, D.C., Frigorífico Ble Ltda.	8.000	10.000	9.125	-		Cartagena, Bazurto	19.000	19.000	19.000	=	
Bogotá, D.C., Frigorífico Guadalupe	6.000	7.000	6.500	-		Ibagué, Plaza La 21	14.900	16.200	15.467	+	
Bogotá, D.C., Plaza Las Flores	6.500	7.000	6.800	++		Malambo (Atlántico), Carnes y carnes	19.900	19.900	19.900	+	
Buenaventura (Valle del Cauca)	10.000	10.400	10.267	+		Medellín, Central Mayorista de Antioquia	16.000	17.500	16.750	-	
Cali, Galería Alameda	8.600	8.800	8.733	-		Medellín, Plaza Minorista "José María Villa"	15.000	15.500	15.175	-	
Cali, Santa Elena	8.600	9.000	8.850	-		Montería, Mercado del Sur	17.000	18.000	17.250	=	
Cartagena, Bazurto	8.000	8.500	8.200	+		Palmira (Valle del Cauca)	22.000	22.000	22.000	+	
Florencia (Caquetá)	13.000	13.500	13.167	+		Pasto, El Potrerillo	20.000	24.000	22.500	=	
Ibagué, Plaza La 21	7.600	7.700	7.633	+		Pereira, La 41-Impala	18.000	18.000	18.000	=	
Montería, Mercado del Sur	8.000	8.500	8.250	+		Popayán, Plaza de mercado del barrio Bolívar	22.000	23.000	22.333	=	
Neiva, Surabastos	6.200	7.000	6.533	+		Sincedejo, Nuevo Mercado	17.000	18.000	17.500	=	
Palmira (Valle del Cauca)	10.400	10.400	10.400	+		Tuluá (Valle del Cauca)	17.000	17.200	17.100	-	
Santa Marta (Magdalena)	7.100	7.600	7.337	-		Valledupar, Mercado Nuevo	22.000	22.000	22.000	=	
Sincedejo, Nuevo Mercado	6.800	7.000	6.950	-		Villavicencio, CAV	16.000	18.000	17.000	-	
Tuluá (Valle del Cauca)	13.000	13.600	13.300	+		Yopal (Casanare)	21.000	21.000	21.000	-	
Valledupar, Mercado Nuevo	6.500	7.900	7.067	+							
Villavicencio, CAV	7.000	8.000	7.400	=							
Alas de pollo sin costillar						Carne de cerdo, cabeza de lomo					
Arauca (Arauca)	8.300	8.400	8.333	+		Bogotá, D.C., Carnes barrio María Paz	14.000	18.000	16.250	-	
Bogotá, D.C., Carnes barrio María Paz	10.000	12.000	11.000	=		Bogotá, D.C., Frigorífico Ble Ltda.	15.000	16.000	15.500	-	
Bogotá, D.C., Frigorífico Ble Ltda.	8.000	12.000	10.000	-		Bogotá, D.C., Frigorífico Guadalupe	14.000	15.000	14.625	-	
Bogotá, D.C., Frigorífico Guadalupe	7.500	8.500	7.875	-		Bogotá, D.C., Paloquemao	17.000	18.000	17.500	+	
Bogotá, D.C., Paloquemao	12.000	13.000	12.250	-		Bogotá, D.C., Plaza Las Flores	15.000	18.000	17.125	-	
Bogotá, D.C., Plaza Las Flores	8.000	9.000	8.625	+		Cúcuta, Cenabastos	18.000	19.000	18.667	+	
Bucaramanga, Frigoríficos	9.148	10.500	9.787	=		Cúcuta, La Nueva Sexta	19.000	20.000	19.333	=	
Cúcuta, Cenabastos	10.200	11.500	10.967	+		Ibagué, Plaza La 21	17.800	18.500	18.167	+	
Medellín, Central Mayorista de Antioquia	11.500	12.900	12.088	+		Villavicencio, CAV	16.000	18.000	17.250	-	
Medellín, Plaza Minorista "José María Villa"	8.400	8.600	8.500	+		Yopal (Casanare)	21.000	21.000	21.000	-	
Carne de cerdo, brazo con hueso						Carne de cerdo, costilla					
Barranquilla, Barranquillita	16.000	17.000	16.333	=		Barranquilla, Barranquillita	17.000	18.000	17.333	=	
Bogotá, D.C., Carnes barrio María Paz	12.000	14.000	13.000	+		Bogotá, D.C., Carnes barrio María Paz	17.000	19.000	18.000	-	
Bogotá, D.C., Frigorífico Ble Ltda.	12.000	13.000	12.500	-		Bogotá, D.C., Frigorífico Ble Ltda.	15.000	21.000	17.750	+	
Bogotá, D.C., Frigorífico Guadalupe	11.500	12.000	11.875	+		Bogotá, D.C., Frigorífico Guadalupe	16.500	17.000	16.750	+	
Bogotá, D.C., Paloquemao	12.000	15.000	13.750	-		Bogotá, D.C., Paloquemao	16.000	18.000	17.000	+	
Bogotá, D.C., Plaza Las Flores	12.000	15.000	13.750	-		Bogotá, D.C., Plaza Las Flores	18.000	18.000	18.000	=	
Cúcuta, Cenabastos	16.000	17.000	16.667	=		Buenaventura (Valle del Cauca)	25.000	26.000	25.667	+	
Montería, Mercado del Sur	13.000	14.000	13.500	=		Cali, Santa Elena	24.000	25.500	25.000	-	
Santa Marta (Magdalena)	17.800	18.000	17.933	=		Cartagena, Bazurto	17.000	19.000	17.750	-	
Sincedejo, Nuevo Mercado	15.000	16.000	15.500	=		Cúcuta, Cenabastos	18.000	18.500	18.167	-	
Valledupar, Mercado Nuevo	20.000	20.000	20.000	=		Cúcuta, La Nueva Sexta	18.000	19.000	18.333	=	
Carne de cerdo, brazo sin hueso						Carne de cerdo, costilla					
Barranquilla, Barranquillita	18.000	19.000	18.333	-		Florencia (Caquetá)	23.000	23.500	23.167	=	
Bogotá, D.C., Carnes barrio María Paz	13.000	15.000	13.750	-		Ibagué, Plaza La 21	18.700	19.600	19.033	+	
Bogotá, D.C., Frigorífico Ble Ltda.	12.000	15.000	13.875	+		Malambo (Atlántico), Carnes y carnes	22.200	22.200	22.200	+	
Bogotá, D.C., Frigorífico Guadalupe	13.000	13.000	13.000	+		Manizales, Centro Galerías	21.000	21.000	21.000	-	
Bogotá, D.C., Paloquemao	13.000	16.000	14.500	-		Medellín, Central Mayorista de Antioquia	22.500	24.500	23.500	+	
						Medellín, Plaza Minorista "José María Villa"	19.800	21.000	20.400	-	
						Montería, Mercado del Sur	16.000	16.000	16.000	=	
						Palmira (Valle del Cauca)	22.000	23.000	22.500	+	

Cuadro 7. Mercados mayoristas. Precios de venta de carnes (continuación)
30 de mayo al 5 de junio de 2026

Productos y mercados	Pesos por kilogramo				Tendencia	Productos y mercados	Pesos por kilogramo				Tendencia
	Mínimo	Máximo	Medio				Mínimo	Máximo	Medio		
Carne de cerdo, costilla (continuación)						Carne de cerdo, lomo sin hueso (continuación)					
Pasto, El Potrerillo	20.000	24.000	21.500	=		Cartagena, Bazurto	15.000	16.000	15.375	-	
Pereira, La 41-Impala	20.000	21.000	20.500	=		Cúcuta, Cenabastos	18.000	20.000	19.000	=	
Popayán, Plaza de mercado del barrio Bolívar	24.000	24.000	24.000	=		Cúcuta, La Nueva Sexta	19.500	20.000	19.833	+	
Santa Marta (Magdalena)	23.000	23.500	23.333	=		Florencia (Caquetá)	20.000	21.000	20.333	=	
Tuluá (Valle del Cauca)	17.500	21.500	19.500	-		Ibagué, Plaza La 21	20.200	21.000	20.600	+	
Tunja, Complejo de Servicios del Sur	17.000	18.000	17.500	+		Malambo (Atlántico), Carnes y carnes	28.200	28.200	28.200	+	
Valledupar, Mercado Nuevo	22.000	22.000	22.000	=		Manizales, Centro Galerías	24.500	25.500	25.000	=	
Villavicencio, CAV	16.000	18.000	17.000	-		Medellín, Central Mayorista de Antioquia	23.000	24.300	23.775	-	
Yopal (Casanare)	21.000	21.000	21.000	-		Medellín, Plaza Minorista "José María Villa"	20.000	21.400	20.825	-	
Carne de cerdo en canal						Carne de cerdo, pernil con hueso					
Bogotá, D.C., Frigorífico Guadalupe	10.560	11.200	10.920	+		Barranquilla, Barranquillita	18.000	19.000	18.667	=	
Ibagué, Plaza La 21	10.400	10.560	10.504	-		Bogotá, D.C., Carnes barrio María Paz	14.000	16.000	14.750	+	
Malambo (Atlántico), Carnes y carnes	14.600	14.600	14.600	-		Bogotá, D.C., Frigorífico Ble Ltda.	13.000	15.000	14.000	-	
Manizales, Centro Galerías	13.000	13.000	13.000	=		Bogotá, D.C., Frigorífico Guadalupe	12.500	13.000	12.875	+	
Pereira, La 41-Impala	8.700	9.000	8.850	=		Bogotá, D.C., Plaza Las Flores	13.000	16.000	15.000	-	
Popayán, Plaza de mercado del barrio Bolívar	15.400	15.600	15.467	-		Cúcuta, Cenabastos	17.000	18.000	17.333	-	
Carne de cerdo, espinazo						Carne de cerdo, pernil sin hueso					
Buenaventura (Valle del Cauca)	17.500	18.000	17.700	-		Bogotá, D.C., Carnes barrio María Paz	15.000	17.000	15.500	+	
Cali, Santa Elena	9.000	10.000	9.375	-		Bogotá, D.C., Frigorífico Ble Ltda.	14.000	16.000	15.250	+	
Cúcuta, Cenabastos	5.000	6.000	5.500	+		Bogotá, D.C., Frigorífico Guadalupe	14.000	15.000	14.250	=	
Manizales, Centro Galerías	14.500	15.500	15.000	=		Bogotá, D.C., Plaza Las Flores	16.000	17.000	16.750	=	
Medellín, Central Mayorista de Antioquia	8.200	10.000	9.450	-		Buenaventura (Valle del Cauca)	27.000	28.000	27.333	-	
Medellín, Plaza Minorista "José María Villa"	8.500	9.000	8.800	+		Cali, Santa Elena	24.500	25.500	25.000	-	
Montería, Mercado del Sur	13.000	14.000	13.250	=		Cartagena, Bazurto	15.000	18.000	16.750	=	
Neiva, Surabastos	7.000	8.000	7.533	-		Cúcuta, Cenabastos	17.500	18.000	17.833	+	
Palmira (Valle del Cauca)	10.000	10.000	10.000	-		Cúcuta, La Nueva Sexta	18.000	19.000	18.667	=	
Pasto, El Potrerillo	17.000	18.000	17.667	=		Ibagué, Plaza La 21	17.800	18.700	18.167	+	
Pereira, La 41-Impala	12.000	12.000	12.000	=		Montería, Mercado del Sur	13.000	14.000	13.250	=	
Popayán, Plaza de mercado del barrio Bolívar	12.800	13.000	12.933	-		Sincelejo, Nuevo Mercado	15.000	16.000	15.500	=	
Tuluá (Valle del Cauca)	10.200	10.500	10.350	+		Valledupar, Mercado Nuevo	22.000	22.000	22.000	=	
Tunja, Complejo de Servicios del Sur	14.000	14.000	14.000	-		Villavicencio, CAV	14.000	18.000	16.250	-	
Carne de cerdo, lomo con hueso						Carne de cerdo, pernil sin hueso					
Barranquilla, Barranquillita	17.000	18.000	17.333	-		Bogotá, D.C., Carnes barrio María Paz	15.000	17.000	15.500	+	
Montería, Mercado del Sur	13.000	14.000	13.250	=		Bogotá, D.C., Frigorífico Ble Ltda.	14.000	16.000	15.250	+	
Sincelejo, Nuevo Mercado	15.000	16.000	15.500	=		Bogotá, D.C., Frigorífico Guadalupe	14.000	15.000	14.250	=	
Valledupar, Mercado Nuevo	20.000	20.000	20.000	=		Bogotá, D.C., Plaza Las Flores	16.000	17.000	16.750	=	
Carne de cerdo, lomo sin hueso						Carne de cerdo, pernil sin hueso					
Barranquilla, Barranquillita	20.000	21.000	20.667	=		Buenaventura (Valle del Cauca)	27.000	28.000	27.333	-	
Bogotá, D.C., Carnes barrio María Paz	19.000	20.000	19.500	-		Cali, Santa Elena	24.500	25.500	25.000	-	
Bogotá, D.C., Frigorífico Ble Ltda.	17.000	18.000	17.500	-		Cartagena, Bazurto	15.000	18.000	16.750	=	
Bogotá, D.C., Frigorífico Guadalupe	17.000	18.000	17.500	-		Cúcuta, Cenabastos	17.500	18.000	17.833	+	
Bogotá, D.C., Paloquemao	16.000	22.000	19.375	+		Cúcuta, La Nueva Sexta	18.000	19.000	18.667	=	
Bogotá, D.C., Plaza Las Flores	18.000	22.000	20.000	-		Ibagué, Plaza La 21	17.800	18.600	18.200	+	
Buenaventura (Valle del Cauca)	27.000	28.000	27.667	-		Malambo (Atlántico), Carnes y carnes	23.100	23.100	23.100	+	
Cali, Santa Elena	26.000	27.000	26.375	-		Manizales, Centro Galerías	31.500	32.500	32.000	=	
						Medellín, Central Mayorista de Antioquia	20.800	21.000	20.913	+	
						Medellín, Plaza Minorista "José María Villa"	16.000	17.200	16.750	-	

Cuadro 7. Mercados mayoristas. Precios de venta de carnes (continuación)
30 de mayo al 5 de junio de 2026

Productos y mercados	Pesos por kilogramo				Tendencia	Productos y mercados	Pesos por kilogramo				Tendencia
	Mínimo	Máximo	Medio				Mínimo	Máximo	Medio		
Carne de res, bota (continuación)						Carne de res, centro de pierna (continuación)					
Bogotá, D.C., Carnes barrio María Paz	28.000	34.000	31.750	-		Bogotá, D.C., Paloquemao	32.000	34.000	32.750	+	
Bogotá, D.C., Frigorífico Ble Ltda.	30.000	32.000	31.000	+		Bucaramanga, Frigoríficos	46.600	48.942	47.771	=	
Bogotá, D.C., Frigorífico Guadalupe	30.000	30.000	30.000	+		Cartagena, Bazurto	30.000	32.790	31.597	=	
Bogotá, D.C., Paloquemao	33.000	34.000	33.500	+		Cúcuta, Cenabastos	29.000	30.000	29.667	=	
Cartagena, Bazurto	30.000	32.790	31.597	=		Cúcuta, La Nueva Sexta	30.000	30.000	30.000	+	
Cúcuta, Cenabastos	29.000	30.000	29.667	=		Ibagué, Plaza La 21	31.000	31.900	31.300	=	
Ibagué, Plaza La 21	30.000	31.900	30.967	-		Malambo (Atlántico), Carnes y carnes	32.500	32.500	32.500	+	
Malambo (Atlántico), Carnes y carnes	38.900	38.900	38.900	+		Manizales, Centro Galerías	40.000	40.000	40.000	+	
Manizales, Centro Galerías	32.000	34.000	33.000	+		Medellín, Central Mayorista de Antioquia	40.500	41.400	41.075	+	
Medellín, Central Mayorista de Antioquia	38.500	40.600	39.425	+		Medellín, Plaza Minorista "José María Villa"	36.000	37.000	36.375	-	
Medellín, Plaza Minorista "José María Villa"	37.000	38.000	37.625	=		Montería, Mercado del Sur	32.000	33.000	32.500	=	
Montería, Mercado del Sur	32.000	33.000	32.500	=		Pereira, La 41-Impala	36.000	36.000	36.000	=	
Sincelejo, Nuevo Mercado	30.000	30.000	30.000	=		Sincelejo, Nuevo Mercado	30.000	30.000	30.000	=	
Valledupar, Mercado Nuevo	35.000	35.000	35.000	=		Valledupar, Mercado Nuevo	35.000	35.000	35.000	=	
Villavicencio, CAV	30.000	30.000	30.000	=		Villavicencio, CAV	30.000	30.000	30.000	=	
Yopal (Casanare)	30.000	30.000	30.000	=		Yopal (Casanare)	30.000	30.000	30.000	=	
Carne de res, cadera						Carne de res, chatas					
Barranquilla, Barranquillita	32.000	33.000	32.667	+		Barranquilla, Barranquillita	35.000	36.000	35.667	+	
Barranquilla, Granabastos	35.000	36.000	35.667	+		Barranquilla, Granabastos	35.000	36.000	35.667	=	
Bogotá, D.C., Carnes barrio María Paz	28.000	34.000	31.750	-		Bogotá, D.C., Carnes barrio María Paz	40.000	46.000	43.000	+	
Bogotá, D.C., Frigorífico Ble Ltda.	30.000	32.000	31.000	+		Bogotá, D.C., Frigorífico Ble Ltda.	40.000	44.000	42.000	+	
Bogotá, D.C., Frigorífico Guadalupe	30.000	30.000	30.000	+		Bogotá, D.C., Frigorífico Guadalupe	38.000	42.000	40.000	-	
Bogotá, D.C., Paloquemao	32.000	34.000	32.750	+		Bogotá, D.C., Paloquemao	44.000	50.000	47.000	-	
Bucaramanga, Frigoríficos	49.182	51.400	50.291	=		Bucaramanga, Frigoríficos	68.650	73.900	71.275	=	
Buenaventura (Valle del Cauca)	37.000	38.000	37.333	-		Cali, Santa Elena	48.000	50.000	49.100	=	
Cali, Santa Elena	36.400	38.000	37.225	+		Cartagena, Bazurto	36.000	36.470	36.157	+	
Cartagena, Bazurto	30.000	32.790	31.597	=		Cúcuta, Cenabastos	40.000	42.000	40.667	+	
Cúcuta, Cenabastos	29.000	30.000	29.667	=		Cúcuta, La Nueva Sexta	38.000	40.000	39.000	-	
Ibagué, Plaza La 21	31.000	31.900	31.300	=		Ibagué, Plaza La 21	39.900	40.000	39.967	+	
Malambo (Atlántico), Carnes y carnes	38.900	38.900	38.900	+		Malambo (Atlántico), Carnes y carnes	46.200	46.200	46.200	+	
Manizales, Centro Galerías	29.500	29.500	29.500	+		Medellín, Central Mayorista de Antioquia	57.500	62.050	59.913	+	
Medellín, Central Mayorista de Antioquia	38.900	41.800	40.200	+		Medellín, Plaza Minorista "José María Villa"	49.500	50.000	49.875	-	
Medellín, Plaza Minorista "José María Villa"	37.000	38.000	37.625	=		Montería, Mercado del Sur	36.000	37.000	36.500	=	
Montería, Mercado del Sur	32.000	33.000	32.500	=		Palmira (Valle del Cauca)	50.000	52.000	51.000	+	
Palmira (Valle del Cauca)	36.000	38.000	37.000	-		Pasto, El Potrerillo	27.000	29.000	28.250	+	
Pasto, El Potrerillo	26.000	28.000	27.000	+		Pereira, La 41-Impala	44.000	44.000	44.000	=	
Pereira, La 41-Impala	34.000	36.000	35.000	=		Popayán, Plaza de mercado del barrio Bolívar	46.000	47.000	46.333	=	
Popayán, Plaza de mercado del barrio Bolívar	35.000	35.000	35.000	=		Sincelejo, Nuevo Mercado	30.000	30.000	30.000	=	
Sincelejo, Nuevo Mercado	30.000	30.000	30.000	=		Tuluá (Valle del Cauca)	45.500	49.900	47.700	+	
Tuluá (Valle del Cauca)	36.000	38.000	37.000	+		Valledupar, Mercado Nuevo	40.000	40.000	40.000	=	
Valledupar, Mercado Nuevo	35.000	35.000	35.000	=		Villavicencio, CAV	38.000	40.000	39.250	+	
Villavicencio, CAV	30.000	30.000	30.000	=		Yopal (Casanare)	34.000	35.000	34.500	=	
Yopal (Casanare)	30.000	30.000	30.000	=							
Carne de res, centro de pierna						Carne de res, cogote					
Barranquilla, Barranquillita	29.000	30.000	29.667	+		Bogotá, D.C., Carnes barrio María Paz	22.000	26.000	24.750	+	
Barranquilla, Granabastos	33.000	34.000	33.667	+		Bogotá, D.C., Frigorífico Ble Ltda.	24.000	26.000	24.750	-	
Bogotá, D.C., Carnes barrio María Paz	28.000	34.000	31.750	-		Bogotá, D.C., Frigorífico Guadalupe	23.000	27.000	24.250	=	
Bogotá, D.C., Frigorífico Ble Ltda.	30.000	32.000	31.000	+		Bogotá, D.C., Paloquemao	23.000	27.000	24.500	-	
Bogotá, D.C., Frigorífico Guadalupe	30.000	30.000	30.000	+		Ibagué, Plaza La 21	15.200	16.000	15.733	+	

Cuadro 7. Mercados mayoristas. Precios de venta de carnes (continuación)
30 de mayo al 5 de junio de 2026

Productos y mercados	Pesos por kilogramo				Tendencia	Productos y mercados	Pesos por kilogramo				Tendencia
	Mínimo	Máximo	Medio				Mínimo	Máximo	Medio		
Carne de res, cogote (continuación)						Carne de res, falda (continuación)					
Montería, Mercado del Sur	25.000	26.000	25.750	=		Medellín, Plaza Minorista "José María Villa"	33.000	34.000	33.700	+	
Pereira, La 41-Impala	25.000	26.000	25.500	=		Montería, Mercado del Sur	32.000	33.000	32.500	=	
Carne de res, costilla						Palmira (Valle del Cauca)	22.000	22.000	22.000	+	
Barranquilla, Barranquillita	19.000	20.000	19.667	=		Pasto, El Potrerillo	22.000	24.000	23.500	+	
Bogotá, D.C., Carnes barrio María Paz	20.000	24.000	21.250	-		Pereira, La 41-Impala	25.000	26.000	25.500	-	
Bogotá, D.C., Frigorífico Ble Ltda.	20.000	26.000	22.500	-		Popayán, Plaza de mercado del barrio Bolívar	26.000	26.000	26.000	=	
Bogotá, D.C., Frigorífico Guadalupe	20.000	25.000	21.750	-		Tuluá (Valle del Cauca)	20.000	23.500	21.750	+	
Bogotá, D.C., Paloquemao	24.000	28.000	25.250	-		Carne de res, lomo de brazo					
Buenaventura (Valle del Cauca)	22.500	23.000	22.833	+		Bogotá, D.C., Paloquemao	27.000	32.000	29.250	-	
Cali, Santa Elena	17.500	19.000	18.375	+		Cúcuta, Cenabastos	27.000	28.000	27.333	+	
Cartagena, Bazurto	19.000	22.290	20.430	+		Cúcuta, La Nueva Sexta	27.000	28.000	27.333	+	
Cúcuta, Cenabastos	22.000	23.000	22.667	=		Montería, Mercado del Sur	32.000	33.000	32.500	=	
Cúcuta, La Nueva Sexta	21.000	22.000	21.667	=		Pasto, El Potrerillo	26.000	28.000	26.500	=	
Ibagué, Plaza La 21	18.000	19.000	18.633	+		Pereira, La 41-Impala	34.000	36.000	35.000	=	
Malambo (Atlántico), Carnes y carnes	21.300	21.300	21.300	+		Popayán, Plaza de mercado del barrio Bolívar	33.000	34.000	33.333	=	
Manizales, Centro Galerías	21.000	23.000	22.000	=		Sincelejo, Nuevo Mercado	22.000	24.000	23.000	=	
Medellín, Central Mayorista de Antioquia	24.350	25.500	24.963	+		Valledupar, Mercado Nuevo	35.000	35.000	35.000	=	
Medellín, Plaza Minorista "José María Villa"	20.000	22.000	21.325	+		Carne de res, lomo fino					
Montería, Mercado del Sur	18.000	19.000	18.250	=		Barranquilla, Barranquillita	52.000	53.000	52.667	+	
Pasto, El Potrerillo	20.000	24.000	22.500	+		Barranquilla, Granabastos	47.000	48.000	47.667	=	
Pereira, La 41-Impala	12.000	12.000	12.000	=		Bogotá, D.C., Carnes barrio María Paz	50.000	55.000	53.000	-	
Popayán, Plaza de mercado del barrio Bolívar	18.000	19.000	18.667	=		Bogotá, D.C., Frigorífico Ble Ltda.	52.000	60.000	56.000	-	
Tuluá (Valle del Cauca)	19.500	20.000	19.750	+		Bogotá, D.C., Frigorífico Guadalupe	52.000	58.000	55.000	-	
Valledupar, Mercado Nuevo	22.000	22.000	22.000	=		Bogotá, D.C., Paloquemao	50.000	56.000	52.750	-	
Villavicencio, CAV	24.000	24.000	24.000	=		Bucaramanga, Frigoríficos	89.500	101.400	95.450	=	
Yopal (Casanare)	22.000	22.000	22.000	=		Buenaventura (Valle del Cauca)	43.000	45.000	44.000	+	
Carne de res en canal						Cartagena, Bazurto	55.000	64.190	60.730	+	
Arauca (Arauca)	30.000	30.000	30.000	+		Cúcuta, Cenabastos	38.000	40.000	39.333	-	
Ibagué, Plaza La 21	18.400	18.400	18.400	-		Cúcuta, La Nueva Sexta	38.000	40.000	39.333	-	
Malambo (Atlántico), Carnes y carnes	17.400	17.400	17.400	+		Ibagué, Plaza La 21	44.000	47.000	45.000	+	
Popayán, Plaza de mercado del barrio Bolívar	17.800	18.000	17.867	-		Malambo (Atlántico), Carnes y carnes	56.800	56.800	56.800	+	
Carne de res, falda						Manizales, Centro Galerías	47.000	49.000	48.000	=	
Barranquilla, Barranquillita	27.000	28.000	27.667	+		Medellín, Central Mayorista de Antioquia	67.500	70.300	68.825	+	
Barranquilla, Granabastos	29.500	30.000	29.833	=		Medellín, Plaza Minorista "José María Villa"	50.000	50.000	50.000	=	
Bogotá, D.C., Carnes barrio María Paz	26.000	28.000	27.000	+		Montería, Mercado del Sur	48.000	49.000	48.250	=	
Bogotá, D.C., Frigorífico Ble Ltda.	24.000	28.000	25.500	-		Palmira (Valle del Cauca)	48.000	50.000	49.000	+	
Bogotá, D.C., Frigorífico Guadalupe	25.000	27.000	26.000	++		Pasto, El Potrerillo	27.000	32.000	29.250	=	
Bogotá, D.C., Paloquemao	26.000	29.000	27.500	-		Pereira, La 41-Impala	44.000	48.000	46.000	=	
Buenaventura (Valle del Cauca)	35.000	36.000	35.333	+		Popayán, Plaza de mercado del barrio Bolívar	50.000	52.000	51.333	=	
Cali, Santa Elena	31.000	32.500	31.625	+		Sincelejo, Nuevo Mercado	38.000	38.000	38.000	=	
Cartagena, Bazurto	27.000	29.790	28.597	=		Valledupar, Mercado Nuevo	44.000	44.000	44.000	=	
Cúcuta, Cenabastos	27.000	28.000	27.333	+		Villavicencio, CAV	40.000	45.000	42.500	-	
Cúcuta, La Nueva Sexta	26.000	27.000	26.667	=		Yopal (Casanare)	35.000	35.000	35.000	=	
Ibagué, Plaza La 21	26.600	27.200	26.900	-		Carne de res molida, murillo					
Malambo (Atlántico), Carnes y carnes	30.300	30.300	30.300	+		Bogotá, D.C., Carnes barrio María Paz	20.000	24.000	21.875	-	
Manizales, Centro Galerías	21.500	22.500	22.000	+		Bogotá, D.C., Frigorífico Ble Ltda.	22.000	24.000	23.000	++	
Medellín, Central Mayorista de Antioquia	33.900	35.350	34.763	-		Bogotá, D.C., Frigorífico Guadalupe	22.000	24.000	23.000	-	

PRECIOS MAYORISTAS

Cuadro 7. Mercados mayoristas. Precios de venta de carnes (continuación)
30 de mayo al 5 de junio de 2026

Productos y mercados	Pesos por kilogramo				Tendencia	Productos y mercados	Pesos por kilogramo				Tendencia
	Mínimo	Máximo	Medio				Mínimo	Máximo	Medio		
Carne de res molida, murillo (continuación)						Carne de res, muchacho (continuación)					
Bogotá, D.C., Paloquemao	20.000	26.000	23.250	-		Tuluá (Valle del Cauca)	36.000	38.000	37.000	+	
Florencia (Caquetá)	22.000	22.000	22.000	-		Valledupar, Mercado Nuevo	35.000	35.000	35.000	=	
Ibagué, Plaza La 21	23.000	23.400	23.267	+		Villavicencio, CAV	30.000	30.000	30.000	=	
						Yopal (Casanare)	30.000	31.000	30.500	=	
Carne de res, morrillo						Carne de res, murillo					
Bogotá, D.C., Carnes barrio María Paz	26.000	28.000	27.250	+		Bogotá, D.C., Carnes barrio María Paz	20.000	24.000	21.875	-	
Bogotá, D.C., Frigorífico Ble Ltda.	25.000	26.000	25.500	-		Bogotá, D.C., Frigorífico Ble Ltda.	22.000	25.000	23.250	+	
Bogotá, D.C., Frigorífico Guadalupe	26.000	30.000	27.750	+		Bogotá, D.C., Frigorífico Guadalupe	22.000	24.000	23.000	-	
Bogotá, D.C., Paloquemao	28.000	30.000	29.500	+		Bogotá, D.C., Paloquemao	20.000	26.000	22.500	-	
Buenaventura (Valle del Cauca)	37.000	38.000	37.500	-		Bucaramanga, Frigoríficos	33.800	36.474	35.137	=	
Cali, Santa Elena	31.000	32.500	31.750	=		Cúcuta, Cenabastos	26.000	27.000	26.667	=	
Cúcuta, Cenabastos	27.000	28.000	27.333	-		Cúcuta, La Nueva Sexta	26.000	27.000	26.667	=	
Cúcuta, La Nueva Sexta	26.000	28.000	27.000	+		Ibagué, Plaza La 21	23.000	24.400	23.767	+	
Florencia (Caquetá)	23.000	23.500	23.333	=		Manizales, Centro Galerías	20.000	20.000	20.000	=	
Ibagué, Plaza La 21	27.000	28.000	27.667	+		Medellín, Central Mayorista de Antioquia	30.900	33.000	31.975	+	
Malambo (Atlántico), Carnes y carnes	27.100	27.100	27.100	+		Medellín, Plaza Minorista "José María Villa"	30.000	31.800	30.825	+	
Medellín, Central Mayorista de Antioquia	33.800	36.000	34.900	-		Montería, Mercado del Sur	26.000	26.000	26.000	=	
Medellín, Plaza Minorista "José María Villa"	33.000	34.000	33.700	-		Neiva, Surabastos	19.000	21.000	20.000	=	
Montería, Mercado del Sur	25.000	26.000	25.750	=		Villavicencio, CAV	24.000	25.000	24.250	=	
Palmira (Valle del Cauca)	32.000	32.000	32.000	=		Yopal (Casanare)	22.000	22.000	22.000	=	
Pasto, El Potrerillo	22.000	26.000	23.500	=							
Pereira, La 41-Impala	30.000	32.000	31.000	=		Carne de res, paletero					
Popayán, Plaza de mercado del barrio Bolívar	30.000	30.000	30.000	=		Bogotá, D.C., Paloquemao	26.000	30.000	28.500	-	
Tuluá (Valle del Cauca)	31.000	32.000	31.500	+		Cúcuta, Cenabastos	26.000	27.000	26.667	=	
Villavicencio, CAV	24.000	25.000	24.250	=		Cúcuta, La Nueva Sexta	26.000	27.000	26.333	=	
Yopal (Casanare)	22.000	22.000	22.000	=		Ibagué, Plaza La 21	18.000	19.000	18.400	+	
						Malambo (Atlántico), Carnes y carnes	26.400	26.400	26.400	+	
Carne de res, muchacho						Manizales, Centro Galerías	19.000	21.000	20.000	=	
Barranquilla, Barranquillita	34.000	35.000	34.667	+		Medellín, Central Mayorista de Antioquia	35.000	38.600	36.750	+	
Barranquilla, Granabastos	33.000	34.000	33.667	=		Medellín, Plaza Minorista "José María Villa"	33.200	34.000	33.675	+	
Bogotá, D.C., Carnes barrio María Paz	30.000	39.000	34.667	-		Montería, Mercado del Sur	32.000	33.000	32.500	=	
Bogotá, D.C., Frigorífico Ble Ltda.	30.000	34.000	32.500	-		Pereira, La 41-Impala	34.000	36.000	35.000	=	
Bogotá, D.C., Frigorífico Guadalupe	30.000	32.000	31.000	-		Sincelejo, Nuevo Mercado	28.000	28.000	28.000	=	
Bogotá, D.C., Paloquemao	34.000	40.000	37.000	+		Valledupar, Mercado Nuevo	29.000	29.000	29.000	=	
Bucaramanga, Frigoríficos	39.300	42.800	41.050	=							
Buenaventura (Valle del Cauca)	37.000	38.000	37.667	-		Carne de res, pecho					
Cali, Santa Elena	36.500	37.000	36.875	-		Bogotá, D.C., Carnes barrio María Paz	26.000	28.000	27.250	-	
Cartagena, Bazurto	29.000	32.790	31.097	-		Bogotá, D.C., Frigorífico Ble Ltda.	25.000	28.000	26.750	-	
Cúcuta, Cenabastos	29.000	30.000	29.667	=		Bogotá, D.C., Frigorífico Guadalupe	26.000	28.000	27.250	-	
Cúcuta, La Nueva Sexta	28.000	30.000	28.667	=		Bogotá, D.C., Paloquemao	24.000	28.000	26.500	-	
Ibagué, Plaza La 21	30.000	32.000	31.000	=		Buenaventura (Valle del Cauca)	36.000	37.000	36.667	+	
Malambo (Atlántico), Carnes y carnes	38.800	38.800	38.800	-		Cali, Santa Elena	31.000	32.000	31.375	+	
Manizales, Centro Galerías	21.500	22.500	22.000	+		Cúcuta, Cenabastos	27.000	28.000	27.333	=	
Medellín, Central Mayorista de Antioquia	38.500	41.600	39.675	+		Cúcuta, La Nueva Sexta	27.000	27.000	27.000	=	
Medellín, Plaza Minorista "José María Villa"	37.000	38.000	37.625	=		Ibagué, Plaza La 21	28.000	29.000	28.400	+	
Montería, Mercado del Sur	32.000	33.000	32.500	=		Manizales, Centro Galerías	21.000	21.000	21.000	-	
Palmira (Valle del Cauca)	38.000	40.000	39.000	=		Medellín, Central Mayorista de Antioquia	30.000	31.200	30.613	+	
Pasto, El Potrerillo	24.000	28.000	26.000	+		Medellín, Plaza Minorista "José María Villa"	27.000	28.200	27.675	-	
Pereira, La 41-Impala	34.000	36.000	35.000	=		Montería, Mercado del Sur	25.000	26.000	25.750	=	
Popayán, Plaza de mercado del barrio Bolívar	32.000	32.000	32.000	=		Palmira (Valle del Cauca)	32.000	32.000	32.000	-	
Sincelejo, Nuevo Mercado	30.000	30.000	30.000	=							

Cuadro 7. Mercados mayoristas. Precios de venta de carnes (continuación)
30 de mayo al 5 de junio de 2026

Productos y mercados	Pesos por kilogramo				Tendencia	Productos y mercados	Pesos por kilogramo				Tendencia
	Mínimo	Máximo	Medio				Mínimo	Máximo	Medio		
Carne de res, pecho (continuación)						Carne de res, sobrebarriga (continuación)					
Pasto, El Potrerillo	22.000	26.000	24.000		+	Malambo (Atlántico), Carnes y carnes	34.800	34.800	34.800		-
Pereira, La 41-Impala	28.000	28.000	28.000		=	Manizales, Centro Galerías	21.000	23.000	22.000		=
Popayán, Plaza de mercado del barrio Bolívar	29.000	30.000	29.667		+	Medellín, Central Mayorista de Antioquia	33.900	36.500	34.950		+
Tuluá (Valle del Cauca)	32.000	33.000	32.500		+	Medellín, Plaza Minorista "José María Villa"	32.000	33.200	32.675		-
Valledupar, Mercado Nuevo	29.000	29.000	29.000		=	Montería, Mercado del Sur	25.000	26.000	25.750		=
Carne de res, punta de anca						Neiva, Surabastos	25.000	26.000	25.667		+
Barranquilla, Barranquillita	35.000	36.000	35.667		+	Palmira (Valle del Cauca)	32.000	32.000	32.000		+
Barranquilla, Granabastos	33.000	34.000	33.667		=	Pasto, El Potrerillo	22.000	26.000	23.500		=
Bogotá, D.C., Carnes barrio María Paz	40.000	45.000	43.250		=	Pereira, La 41-Impala	30.000	30.000	30.000		=
Bogotá, D.C., Frigorífico Ble Ltda.	39.000	44.000	41.500		+	Popayán, Plaza de mercado del barrio Bolívar	32.000	33.000	32.333		=
Bogotá, D.C., Frigorífico Guadalupe	38.000	42.000	40.000		-	Sincelejo, Nuevo Mercado	24.000	24.000	24.000		-
Bogotá, D.C., Paloquemao	36.000	40.000	38.000		-	Tuluá (Valle del Cauca)	33.000	35.000	34.000		+
Bucaramanga, Frigoríficos	69.900	77.600	73.750		=	Valledupar, Mercado Nuevo	29.000	29.000	29.000		=
Buenaventura (Valle del Cauca)	45.000	46.000	45.667		+	Villavicencio, CAV	24.000	28.000	25.500		-
Cali, Santa Elena	54.000	56.000	54.875		-	Yopal (Casanare)	21.000	22.000	21.500		=
Cartagena, Bazurto	32.000	36.000	33.597		=	Menudencias de pollo					
Cúcuta, Cenabastos	36.000	38.000	36.667		+	Armenia, Mercar	7.000	7.200	7.133		=
Cúcuta, La Nueva Sexta	37.000	38.000	37.667		+	Florencia (Caquetá)	4.000	4.200	4.133		=
Ibagué, Plaza La 21	39.000	40.000	39.667		+	Ibagué, Plaza La 21	3.100	3.500	3.267		=
Malambo (Atlántico), Carnes y carnes	52.800	52.800	52.800		+	Montería, Mercado del Sur	4.000	4.500	4.125		++
Manizales, Centro Galerías	47.000	49.000	48.000		=	Neiva, Surabastos	2.400	3.000	2.800		=
Medellín, Central Mayorista de Antioquia	61.600	65.650	63.688		-	Pasto, El Potrerillo	2.000	2.600	2.150		=
Medellín, Plaza Minorista "José María Villa"	50.000	50.000	50.000		=	Popayán, Plaza de mercado del barrio Bolívar	5.200	5.400	5.267		+
Montería, Mercado del Sur	38.000	39.000	38.500		=	Villavicencio, CAV	2.200	3.200	2.850		+
Palmira (Valle del Cauca)	48.000	50.000	49.000		-	Muslos de pollo con rabadilla					
Pasto, El Potrerillo	26.000	28.000	27.000		+	Medellín, Plaza Minorista "José María Villa"	7.500	7.800	7.625		=
Pereira, La 41-Impala	40.000	44.000	42.000		=	Muslos de pollo sin rabadilla					
Popayán, Plaza de mercado del barrio Bolívar	48.000	49.000	48.667		=	Arauca (Arauca)	7.800	7.800	7.800		=
Sincelejo, Nuevo Mercado	30.000	30.000	30.000		=	Bogotá, D.C., Carnes barrio María Paz	11.500	12.000	11.875		+
Tuluá (Valle del Cauca)	45.000	52.000	48.500		+	Bogotá, D.C., Frigorífico Ble Ltda.	14.000	18.000	16.000		=
Valledupar, Mercado Nuevo	43.000	43.000	43.000		=	Bogotá, D.C., Frigorífico Guadalupe	10.000	11.000	10.625		-
Villavicencio, CAV	38.000	40.000	39.000		+	Bogotá, D.C., Paloquemao	13.000	14.000	13.250		+
Yopal (Casanare)	35.000	35.000	35.000		=	Bogotá, D.C., Plaza Las Flores	8.000	9.000	8.625		+
Carne de res, sobrebarriga						Bucaramanga, Frigoríficos	11.200	11.690	11.445		=
Barranquilla, Barranquillita	29.000	30.000	29.667		+	Medellín, Central Mayorista de Antioquia	11.600	12.900	12.125		-
Barranquilla, Granabastos	29.000	30.000	29.667		+	Villavicencio, CAV	11.400	13.000	11.950		=
Bogotá, D.C., Carnes barrio María Paz	26.000	28.000	27.250		=	Pechuga de pollo					
Bogotá, D.C., Frigorífico Ble Ltda.	24.000	28.000	26.500		+	Arauca (Arauca)	10.800	10.800	10.800		-
Bogotá, D.C., Frigorífico Guadalupe	25.000	28.000	26.500		-	Armenia, Mercar	16.000	16.000	16.000		=
Bogotá, D.C., Paloquemao	28.000	32.000	29.500		+	Barranquilla, Barranquillita	12.500	12.600	12.533		-
Bucaramanga, Frigoríficos	37.800	41.200	39.500		=	Barranquilla, Granabastos	12.600	12.700	12.650		+
Buenaventura (Valle del Cauca)	35.000	36.000	35.667		+	Bogotá, D.C., Carnes barrio María Paz	15.000	16.000	15.650		-
Cali, Santa Elena	34.000	35.000	34.375		-	Bogotá, D.C., Frigorífico Ble Ltda.	18.000	20.000	19.250		+
Cartagena, Bazurto	28.000	28.790	28.263		-	Bogotá, D.C., Frigorífico Guadalupe	14.000	15.000	14.375		-
Cúcuta, Cenabastos	27.000	28.000	27.333		+	Bogotá, D.C., Paloquemao	18.000	19.000	18.500		=
Cúcuta, La Nueva Sexta	27.000	28.000	27.333		-	Bogotá, D.C., Plaza Las Flores	12.000	14.500	13.375		-
Florencia (Caquetá)	24.000	24.500	24.333		-						
Ibagué, Plaza La 21	26.600	27.900	27.433		-						

Cuadro 7. Mercados mayoristas. Precios de venta de carnes (continuación)
30 de mayo al 5 de junio de 2026

Productos y mercados	Pesos por kilogramo				Tendencia	Productos y mercados	Pesos por kilogramo				Tendencia
	Mínimo	Máximo	Medio				Mínimo	Máximo	Medio		
Pechuga de pollo (continuación)						Pierna pernil sin rabadilla					
Bucaramanga, Frigoríficos	12.000	13.804	12.701	=		Bogotá, D.C., Carnes barrio María Paz	11.000	12.000	11.375	-	
Buenaventura (Valle del Cauca)	15.000	16.000	15.667	-		Bogotá, D.C., Frigorífico Ble Ltda.	15.000	16.000	15.500	-	
Cali, Galería Alameda	16.000	16.400	16.267	+		Bogotá, D.C., Frigorífico Guadalupe	10.000	11.000	10.375	-	
Cali, Santa Elena	16.400	17.000	16.700	+		Bogotá, D.C., Paloquemao	12.000	14.500	12.875	+	
Cartagena, Bazurto	12.500	13.500	12.900	-		Bogotá, D.C., Plaza Las Flores	9.500	10.000	9.775	+	
Cúcuta, Cenabastos	13.500	16.000	14.600	-		Bucaramanga, Frigoríficos	9.550	10.360	9.837	=	
Florencia (Caquetá)	18.000	18.500	18.167	=		Piernas de pollo					
Ibagué, Plaza La 21	13.800	14.200	14.000	=		Armenia, Mercar	12.000	12.000	12.000	-	
Manizales, Centro Galerías	17.200	17.200	17.200	=		Bogotá, D.C., Carnes barrio María Paz	12.000	14.000	13.000	=	
Medellín, Central Mayorista de Antioquia	18.890	19.300	19.048	-		Bogotá, D.C., Frigorífico Ble Ltda.	16.000	18.000	17.000	+	
Medellín, Plaza Minorista "José María Villa"	10.600	11.200	10.950	+		Bogotá, D.C., Frigorífico Guadalupe	11.000	12.500	11.875	-	
Montería, Mercado del Sur	13.500	14.500	13.825	+		Bogotá, D.C., Paloquemao	12.000	13.000	12.500	-	
Neiva, Surabastos	13.000	14.000	13.533	-		Bogotá, D.C., Plaza Las Flores	9.000	10.000	9.375	+	
Palmira (Valle del Cauca)	15.400	15.600	15.500	-		Bucaramanga, Frigoríficos	10.100	11.900	11.067	=	
Pasto, El Potrerillo	24.000	24.000	24.000	=		Cali, Santa Elena	10.600	11.000	10.850	-	
Popayán, Plaza de mercado del barrio Bolívar	15.600	16.200	15.933	+		Cúcuta, Cenabastos	9.000	10.500	9.733	=	
Santa Marta (Magdalena)	11.800	13.800	13.150	+		Manizales, Centro Galerías	7.600	7.600	7.600	=	
Sincelejo, Nuevo Mercado	14.000	14.500	14.125	+		Medellín, Central Mayorista de Antioquia	5.300	5.700	5.525	-	
Tuluá (Valle del Cauca)	19.600	20.000	19.800	-		Medellín, Plaza Minorista "José María Villa"	7.000	7.200	7.100	-	
Valledupar, Mercado Nuevo	10.500	11.500	11.000	+		Palmira (Valle del Cauca)	10.400	10.600	10.500	-	
Villavicencio, CAV	13.400	15.000	14.300	+		Popayán, Plaza de mercado del barrio Bolívar	11.400	11.600	11.533	+	
Pierna pernil con rabadilla						Tuluá (Valle del Cauca)	15.000	16.800	15.900	-	
Arauca (Arauca)	6.000	6.000	6.000	+		Valledupar, Mercado Nuevo	8.900	9.500	9.200	+	
Armenia, Mercar	12.000	12.000	12.000	=		Villavicencio, CAV	11.400	13.000	11.950	=	
Barranquilla, Barranquillita	6.400	6.500	6.433	=		Pollo entero congelado sin vísceras					
Barranquilla, Granabastos	6.400	6.500	6.450	=		Barranquilla, Barranquillita	8.400	8.500	8.467	-	
Bogotá, D.C., Frigorífico Ble Ltda.	11.000	14.000	12.750	-		Barranquilla, Granabastos	8.600	8.700	8.650	-	
Bogotá, D.C., Frigorífico Guadalupe	9.000	10.000	9.625	-		Cali, Galería Alameda	11.400	11.600	11.467	-	
Bogotá, D.C., Paloquemao	10.000	11.000	10.750	n.d.		Cali, Santa Elena	11.400	12.000	11.750	-	
Bogotá, D.C., Plaza Las Flores	8.500	9.000	8.875	-		Cartagena, Bazurto	9.100	9.500	9.325	+	
Bucaramanga, Frigoríficos	6.800	8.000	7.525	+		Medellín, Central Mayorista de Antioquia	14.000	16.600	15.025	-	
Buenaventura (Valle del Cauca)	10.400	10.600	10.533	+		Medellín, Plaza Minorista "José María Villa"	13.800	14.500	14.200	+	
Cali, Galería Alameda	7.600	8.000	7.733	-		Montería, Mercado del Sur	9.000	9.500	9.175	+	
Cali, Santa Elena	9.400	9.600	9.500	-		Popayán, Plaza de mercado del barrio Bolívar	11.400	11.800	11.600	+	
Cartagena, Bazurto	6.500	7.200	6.800	-		Santa Marta (Magdalena)	8.600	9.900	9.220	+	
Cúcuta, Cenabastos	7.900	8.500	8.233	-		Valledupar, Mercado Nuevo	8.500	9.500	9.067	+	
Florencia (Caquetá)	13.500	14.000	13.667	+		Pollo entero fresco sin vísceras					
Ibagué, Plaza La 21	8.100	8.200	8.133	=		Armenia, Mercar	16.000	16.000	16.000	=	
Medellín, Central Mayorista de Antioquia	10.000	11.000	10.625	-		Bogotá, D.C., Carnes barrio María Paz	11.000	13.000	12.000	+	
Medellín, Plaza Minorista "José María Villa"	7.500	7.800	7.625	=		Bogotá, D.C., Frigorífico Ble Ltda.	13.500	15.000	14.375	-	
Montería, Mercado del Sur	6.800	7.200	7.000	+		Bogotá, D.C., Frigorífico Guadalupe	9.000	10.500	9.750	-	
Neiva, Surabastos	8.400	9.000	8.667	=		Bogotá, D.C., Paloquemao	13.000	15.000	13.750	-	
Palmira (Valle del Cauca)	8.800	9.000	8.900	+		Bogotá, D.C., Plaza Las Flores	10.000	10.500	10.125	+	
Pasto, El Potrerillo	10.000	10.000	10.000	=		Cúcuta, Cenabastos	10.700	11.500	11.067	=	
Santa Marta (Magdalena)	5.700	7.000	6.325	+		Ibagué, Plaza La 21	10.000	10.600	10.400	-	
Sincelejo, Nuevo Mercado	6.800	7.000	6.950	-		Palmira (Valle del Cauca)	10.400	10.600	10.500	-	
Tuluá (Valle del Cauca)	10.400	14.000	12.200	-							
Valledupar, Mercado Nuevo	5.500	6.500	6.000	+							
Villavicencio, CAV	9.000	10.000	9.650	-							

PRECIOS MAYORISTAS

Cuadro 7. Mercados mayoristas. Precios de venta de carnes (conclusión)
30 de mayo al 5 de junio de 2026

Productos y mercados	Pesos por kilogramo			Tendencia
	Mínimo	Máximo	Medio	
Pollo entero fresco sin vísceras (continuación)				
Pasto, El Potrerillo	11.000	12.700	11.675	-
Sincelejo, Nuevo Mercado	10.000	10.000	10.000	+
Tuluá (Valle del Cauca)	16.000	16.000	16.000	+

TENDENCIAS

---	-
Variación mayor al -20 %	Variación entre 0 % y -10 %
--	=
Variación entre -10 % y -20 %	Variación igual a 0 %

Productos y mercados	Pesos por kilogramo			Tendencia
	Mínimo	Máximo	Medio	
Pollo entero fresco sin vísceras (continuación)				
Villavicencio, CAV	9.800	11.400	10.550	=
Rabadillas de pollo				
Manizales, Centro Galerías	6.500	6.500	6.500	=

+	+++
Variación entre 0 % y 10 %	Variación mayor al 20 %
++	n. d.
Variación entre 10 % y 20 %	No determinado

Cuadro 8. Mercados mayoristas. Precios de venta de pescados 30 de mayo al 5 de junio de 2026

Productos y mercados	Pesos por kilogramo			
	Mínimo	Máximo	Medio	Tendencia
Almejas con concha				
Bogotá, D.C., Corabastos	7.000	12.000	9.750	+
Bogotá, D.C., Paloquemao	6.000	11.000	7.500	-
Bogotá, D.C., Plaza Las Flores	6.000	8.000	7.250	-
Cali, Galería Alameda	8.000	10.000	9.333	+
Cali, Santa Elena	7.500	8.000	7.667	-
Medellín, Central Mayorista de Antioquia	9.000	9.800	9.525	+
Almejas sin concha				
Bogotá, D.C., Corabastos	18.000	24.000	19.500	=
Bogotá, D.C., Paloquemao	17.000	22.000	19.750	-
Bagre rayado en postas congelado				
Armenia, Mercar	19.000	20.000	19.500	-
Bogotá, D.C., Paloquemao	34.000	38.000	36.250	-
Medellín, Central Mayorista de Antioquia	37.000	38.000	37.500	-
Tunja, Complejo de Servicios del Sur	34.000	36.000	35.000	=
Villavicencio, CAV	34.000	36.000	35.000	=
Bagre rayado entero congelado				
Bogotá, D.C., Paloquemao	30.000	38.000	34.000	-
Bogotá, D.C., Plaza Las Flores	24.000	28.000	26.100	++
Medellín, Central Mayorista de Antioquia	30.000	31.500	30.500	+
Medellín, Plaza Minorista "José María Villa"	31.500	33.000	32.075	+
Palmira (Valle del Cauca)	26.000	27.000	26.500	+
Pereira, Mercasa	52.000	53.000	52.500	=
Popayán, Plaza de mercado del barrio Bolívar	27.000	28.000	27.667	=
Santa Marta (Magdalena)	32.000	32.000	32.000	=
Bagre rayado entero fresco				
Arauca (Arauca)	18.000	20.000	19.000	n.d.
Bucaramanga, Centroabastos	26.000	28.000	27.333	n.d.
Cúcuta, La Nueva Sexta	22.000	23.000	22.667	n.d.
Florencia (Cauquetá)	35.000	36.000	35.667	=
Ibagué, Plaza La 21	26.400	27.200	26.933	-
Neiva, Surabastos	32.000	36.000	33.333	-
Basa, entero congelado importado				
Barranquilla, Barranquillita	10.700	10.800	10.733	-
Bogotá, D.C., Corabastos	9.000	13.000	10.333	-
Bogotá, D.C., Paloquemao	12.000	15.000	13.250	-
Bogotá, D.C., Plaza Las Flores	7.500	9.000	8.125	-
Bucaramanga, Centroabastos	9.200	9.400	9.250	-
Cali, Galería Alameda	12.000	13.500	12.833	-
Cali, Santa Elena	10.500	11.500	11.000	-
Cartagena, Bazurto	8.800	10.000	9.525	+
Cúcuta, La Nueva Sexta	10.000	11.000	10.583	-
Medellín, Central Mayorista de Antioquia	10.000	10.500	10.250	-
Palmira (Valle del Cauca)	9.800	10.000	9.900	-
Popayán, Plaza de mercado del barrio Bolívar	12.500	12.600	12.533	+
Basa, entero congelado importado (continuación)				
Tunja, Complejo de Servicios del Sur	20.000	20.000	20.000	=
Villavicencio, CAV	10.600	12.000	11.300	=
Basa, filete congelado importado				
Bogotá, D.C., Corabastos	13.000	15.000	14.000	=
Bogotá, D.C., Paloquemao	12.000	15.000	13.625	=
Bogotá, D.C., Plaza Las Flores	10.500	12.000	11.333	-
Buenaventura (Valle del Cauca)	13.000	14.000	13.533	-
Cali, Galería Alameda	15.000	17.000	16.000	+
Cali, Santa Elena	13.000	14.000	13.333	-
Medellín, Central Mayorista de Antioquia	12.900	14.000	13.600	-
Palmira (Valle del Cauca)	12.500	13.000	12.750	+
Blanquillo entero fresco				
Montería, Mercado del Sur	17.000	18.000	17.500	+++
Valledupar, Mercado Nuevo	20.000	22.000	21.000	++
Bocachico criollo fresco				
Montería, Mercado del Sur	22.000	23.000	22.250	+
Santa Marta (Magdalena)	24.000	25.000	24.500	+
Valledupar, Mercado Nuevo	30.000	32.000	31.333	++
Villavicencio, CAV	24.000	28.000	26.000	=
Bocachico importado congelado				
Armenia, Mercar	19.600	20.000	19.800	=
Barranquilla, Barranquillita	15.000	16.000	15.667	=
Bogotá, D.C., Plaza Las Flores	15.000	16.500	15.375	n.d.
Cali, Galería Alameda	17.000	20.000	19.000	-
Cali, Santa Elena	16.500	17.500	17.000	=
Cartagena, Bazurto	15.000	15.000	15.000	=
Cúcuta, La Nueva Sexta	16.000	19.000	18.000	=
Manizales, Centro Galerías	16.000	16.000	16.000	=
Medellín, Central Mayorista de Antioquia	21.000	21.400	21.125	+
Montería, Mercado del Sur	16.000	17.000	16.250	=
Palmira (Valle del Cauca)	16.500	17.000	16.750	+
Pereira, Mercasa	15.500	16.000	15.750	=
Popayán, Plaza de mercado del barrio Bolívar	16.900	17.200	17.033	-
Sincelejo, Nuevo Mercado	14.500	15.000	14.750	=
Tuluá (Valle del Cauca)	18.500	18.500	18.500	-
Valledupar, Mercado Nuevo	19.000	19.250	19.125	=
Cachama de cultivo fresca				
Arauca (Arauca)	15.000	16.000	15.667	=
Bogotá, D.C., Paloquemao	14.000	16.000	15.000	-
Bogotá, D.C., Plaza Las Flores	9.600	12.000	10.300	+
Bucaramanga, Centroabastos	8.800	9.600	9.025	-
Cúcuta, La Nueva Sexta	10.000	11.000	10.833	+
Florencia (Cauquetá)	16.000	16.800	16.267	-
Ibagué, Plaza La 21	8.800	9.200	8.933	-

Cuadro 8. Mercados mayoristas. Precios de venta de pescados (continuación)
30 de mayo al 5 de junio de 2026

Productos y mercados	Pesos por kilogramo			
	Mínimo	Máximo	Medio	Tendencia
Cachama de cultivo fresca (continuación)				
Medellín, Central Mayorista de Antioquia	15.900	16.800	16.225	+
Montería, Mercado del Sur	9.000	9.200	9.050	=
Neiva, Surabastos	11.000	11.200	11.133	-
Villavicencio, CAV	10.800	13.500	12.100	-
Yopal (Casanare)	11.000	12.000	11.500	=
Calamar anillos				
Bogotá, D.C., Corabastos	30.000	38.000	34.667	+
Bogotá, D.C., Paloquemao	30.000	40.000	34.500	=
Bogotá, D.C., Plaza Las Flores	30.000	32.000	31.500	+
Buenaventura (Valle del Cauca)	35.000	36.000	35.667	+
Cali, Galería Alameda	28.000	30.000	28.667	-
Cali, Santa Elena	30.000	32.000	30.667	+
Medellín, Central Mayorista de Antioquia	38.000	39.000	38.500	=
Medellín, Plaza Minorista "José María Villa"	33.000	35.000	34.000	-
Tuluá (Valle del Cauca)	28.000	28.800	28.400	-
Calamar blanco entero				
Bogotá, D.C., Corabastos	17.000	24.000	21.667	++
Bogotá, D.C., Paloquemao	14.000	22.000	16.500	-
Bogotá, D.C., Plaza Las Flores	12.000	20.000	16.500	=
Buenaventura (Valle del Cauca)	14.000	15.000	14.500	-
Cali, Galería Alameda	20.000	22.000	21.333	+
Cali, Santa Elena	15.000	16.000	15.500	-
Palmira (Valle del Cauca)	18.500	19.000	18.750	+
Tuluá (Valle del Cauca)	20.600	21.000	20.800	+
Camarón tigre precocido seco				
Bogotá, D.C., Corabastos	35.000	38.000	36.500	+
Bogotá, D.C., Paloquemao	36.000	44.000	40.250	+
Bogotá, D.C., Plaza Las Flores	30.000	38.000	35.250	++
Cali, Galería Alameda	34.000	36.000	35.000	+
Cali, Santa Elena	32.000	34.000	33.000	-
Medellín, Central Mayorista de Antioquia	36.000	38.000	36.750	=
Popayán, Plaza de mercado del barrio Bolívar	32.000	33.000	32.667	=
Tuluá (Valle del Cauca)	33.500	36.000	34.833	+
Camarón tití precocido seco				
Armenia, Mercar	18.000	19.000	18.500	=
Bogotá, D.C., Corabastos	42.500	45.000	43.667	n.d.
Bogotá, D.C., Paloquemao	32.000	34.000	32.750	-
Bogotá, D.C., Plaza Las Flores	26.000	29.000	27.250	+
Pereira, Mercasa	27.000	27.500	27.250	=
Popayán, Plaza de mercado del barrio Bolívar	28.000	28.200	28.067	=
Santa Marta (Magdalena)	45.000	50.000	47.000	=
Cazuela de mariscos (paquete)				
Bogotá, D.C., Corabastos	18.000	23.000	19.500	-
Bogotá, D.C., Paloquemao	16.000	20.000	18.000	-
Cazuela de mariscos (paquete) (continuación)				
Bogotá, D.C., Plaza Las Flores	12.000	18.000	15.500	+
Medellín, Central Mayorista de Antioquia	27.250	28.000	27.500	+
Corvina, filete congelado nacional				
Buenaventura (Valle del Cauca)	63.000	65.000	64.000	+
Cali, Galería Alameda	62.000	65.000	64.000	-
Langostino U12				
Bogotá, D.C., Paloquemao	80.000	84.000	81.750	+
Cali, Galería Alameda	70.000	75.000	73.333	+
Langostino 16-20				
Bogotá, D.C., Corabastos	64.000	72.000	69.333	+
Bogotá, D.C., Paloquemao	60.000	60.000	60.000	=
Buenaventura (Valle del Cauca)	63.000	65.000	64.000	+
Cali, Santa Elena	58.000	59.000	58.333	=
Medellín, Central Mayorista de Antioquia	66.000	68.000	67.000	=
Merluza, filete importado				
Armenia, Mercar	16.000	17.400	16.700	=
Cali, Santa Elena	18.000	19.000	18.667	+
Medellín, Central Mayorista de Antioquia	24.000	25.200	24.550	+
Merluza, filete nacional				
Bogotá, D.C., Corabastos	60.000	60.000	60.000	=
Bogotá, D.C., Paloquemao	60.000	70.000	65.000	=
Cali, Galería Alameda	58.000	60.000	59.333	+
Mojarra lora entera congelada				
Armenia, Mercar	18.000	19.000	18.500	=
Barranquilla, Barranquillita	16.000	16.000	16.000	=
Santa Marta (Magdalena)	15.000	18.000	16.500	-
Mojarra lora entera fresca				
Barranquilla, Barranquillita	11.800	12.000	11.933	-
Cartagena, Bazurto	11.000	11.000	11.000	-
Montería, Mercado del Sur	11.000	12.000	11.625	+
Sincelejo, Nuevo Mercado	11.000	12.000	11.500	=
Valledupar, Mercado Nuevo	14.000	14.000	14.000	+
Nicuro fresco				
Bogotá, D.C., Plaza Las Flores	12.800	13.600	13.300	+
Tunja, Complejo de Servicios del Sur	20.000	21.000	20.500	+
Palmitos de mar				
Bogotá, D.C., Corabastos	14.317	14.978	14.648	+
Bogotá, D.C., Paloquemao	15.419	18.722	17.070	+
Bogotá, D.C., Plaza Las Flores	13.216	17.621	15.419	+
Medellín, Central Mayorista de Antioquia	15.859	16.520	16.244	-

Cuadro 8. Mercados mayoristas. Precios de venta de pescados (continuación)
30 de mayo al 5 de junio de 2026

Productos y mercados	Pesos por kilogramo				Tendencia	Productos y mercados	Pesos por kilogramo				Tendencia		
	Mínimo	Máximo	Medio				Mínimo	Máximo	Medio				
Pargo rojo entero congelado						Sierra entera congelada (continuación)							
Bogotá, D.C., Corabastos	49.000	62.000	53.667		+	Cali, Santa Elena	21.000	22.000	21.333		=		
Bogotá, D.C., Paloquemao	50.000	56.000	52.750		-	Cartagena, Bazurto	20.000	23.000	21.333		=		
Cali, Galería Alameda	34.000	37.000	35.333		-	Medellín, Central Mayorista de Antioquia	24.000	26.000	25.000		+		
Cali, Santa Elena	33.200	34.000	33.733		-	Medellín, Plaza Minorista "José María Villa"	24.800	26.000	25.450		+		
Medellín, Central Mayorista de Antioquia	54.000	56.000	55.050		+	Palmira (Valle del Cauca)	23.000	25.000	24.000		=		
Palmira (Valle del Cauca)	30.000	32.000	31.000		+	Pereira, Mercasa	22.000	24.000	23.000		=		
Pereira, Mercasa	48.500	50.000	49.250		=	Santa Marta (Magdalena)	23.000	26.000	24.333		-		
Tuluá (Valle del Cauca)	41.000	41.500	41.250		+	Tuluá (Valle del Cauca)	35.000	35.000	35.000		-		
Pargo rojo platero						Tilapia, filete congelado							
Buenaventura (Valle del Cauca)	40.000	43.000	41.667		+	Bogotá, D.C., Corabastos	14.000	22.000	17.375		-		
Popayán, Plaza de mercado del barrio Bolívar	34.000	35.000	34.667		+	Bogotá, D.C., Paloquemao	18.000	20.000	19.000		=		
Santa Marta (Magdalena)	50.000	58.000	54.667		-	Bogotá, D.C., Plaza Las Flores	17.000	19.000	18.125		++		
Pescado cabezas						Tilapia, lomitos							
Armenia, Mercar	8.000	9.000	8.500		=	Medellín, Central Mayorista de Antioquia	21.600	22.000	21.750		+		
Cali, Galería Alameda	12.000	12.000	12.000		=	Medellín, Plaza Minorista "José María Villa"	21.800	22.500	22.075		+		
Cali, Santa Elena	11.000	11.500	11.333		+	Palmira (Valle del Cauca)	17.000	17.000	17.000		-		
Palmira (Valle del Cauca)	10.000	10.000	10.000		-	Popayán, Plaza de mercado del barrio Bolívar	21.000	22.000	21.333		+		
Pereira, Mercasa	5.000	5.500	5.250		=	Tuluá (Valle del Cauca)	18.600	19.000	18.867		+		
Popayán, Plaza de mercado del barrio Bolívar	9.800	10.000	9.933		=	Tilapia, lomitos							
Róbalo, filete congelado						Tilapia roja entera congelada							
Bogotá, D.C., Corabastos	60.000	65.000	62.333		-	Medellín, Central Mayorista de Antioquia	17.000	18.000	17.650		+		
Medellín, Central Mayorista de Antioquia	68.000	70.000	69.250		=	Tilapia roja entera congelada							
Medellín, Plaza Minorista "José María Villa"	58.500	60.000	59.625		+	Barranquilla, Barranquillita	16.000	17.000	16.333		=		
Salmón, filete congelado						Tilapia roja entera congelada							
Armenia, Mercar	57.400	60.000	58.700		=	Bogotá, D.C., Corabastos	15.000	18.000	16.333		-		
Bogotá, D.C., Corabastos	58.000	64.000	61.000		-	Buenaventura (Valle del Cauca)	13.600	14.500	14.033		+		
Bogotá, D.C., Paloquemao	60.000	60.000	60.000		=	Cali, Galería Alameda	18.000	19.000	18.333		+		
Bogotá, D.C., Plaza Las Flores	48.000	60.000	54.500		+	Cali, Santa Elena	17.000	18.000	17.500		+		
Cali, Galería Alameda	57.000	60.000	58.000		+	Medellín, Central Mayorista de Antioquia	18.500	19.000	18.850		+		
Cali, Santa Elena	48.000	50.000	49.333		=	Medellín, Plaza Minorista "José María Villa"	16.000	17.500	16.875		-		
Medellín, Central Mayorista de Antioquia	58.000	60.000	59.250		+	Palmira (Valle del Cauca)	16.000	16.000	16.000		-		
Medellín, Plaza Minorista "José María Villa"	60.000	64.000	62.125		+	Pasto, El Potrerillo	17.000	18.000	17.500		=		
Palmira (Valle del Cauca)	55.000	58.000	55.750		+	Pereira, Mercasa	18.000	18.500	18.250		=		
Popayán, Plaza de mercado del barrio Bolívar	50.000	52.000	51.333		+	Popayán, Plaza de mercado del barrio Bolívar	18.800	19.000	18.867		+		
Sierra entera congelada						Tilapia roja entera fresca							
Armenia, Mercar	24.000	26.000	25.000		=	Arauca (Arauca)	18.000	20.000	18.833		-		
Bogotá, D.C., Corabastos	22.000	28.000	25.000		-	Barranquilla, Barranquillita	14.000	15.000	14.667		+		
Bogotá, D.C., Paloquemao	22.000	28.000	26.000		+	Bogotá, D.C., Paloquemao	15.000	20.000	17.000		+		
Bogotá, D.C., Plaza Las Flores	19.000	22.000	20.250		n.d.	Bogotá, D.C., Plaza Las Flores	12.000	12.960	12.540		+		
Buenaventura (Valle del Cauca)	20.000	21.000	20.667		-	Bucaramanga, Centroabastos	12.000	13.200	12.408		-		
Cali, Galería Alameda	26.000	28.000	27.333		+	Cartagena, Bazurto	13.000	13.000	13.000		-		
						Tilapia roja entera fresca							
						Cúcuta, La Nueva Sexta							
						15.000					16.000	15.333	+

Cuadro 9. Mercados mayoristas. Precios de venta de productos procesados
30 de mayo al 5 de junio de 2026

Productos y mercados	Pesos por kilogramo				Tendencia	Productos y mercados	Pesos por kilogramo				Tendencia
	Mínimo	Máximo	Medio				Mínimo	Máximo	Medio		
Aceite de palma						Arveja enlatada					
Armenia, Mercar	9.892	10.000	9.946	=		Medellín, Central Mayorista de Antioquia	13.903	14.201	14.061	+	
Cúcuta, Cenabastos	6.583	6.833	6.708	+		Medellín, Plaza Minorista "José María Villa"	14.097	14.236	14.198	-	
Medellín, Central Mayorista de Antioquia	8.287	8.426	8.363	-		Pereira, Mercasa	13.321	13.810	13.565	=	
Montería, Mercado del Sur	6.019	6.481	6.273	=		Santa Marta (Magdalena)	14.068	14.643	14.444	=	
Sincelejo, Nuevo Mercado	7.037	7.130	7.083	=		Valledupar, Mercado Nuevo	11.458	12.361	12.014	=	
Aceite girasol						Avena en hojuelas					
Barranquilla, Barranquillita	19.398	19.472	19.432	=		Armenia, Mercar	10.000	10.088	10.044	=	
Barranquilla, Granabastos	19.625	19.794	19.714	+		Barranquilla, Barranquillita	8.883	8.949	8.917	+	
Bogotá, D.C., Paloquemao	18.889	24.444	21.944	+		Barranquilla, Granabastos	8.859	9.006	8.930	+	
Cartagena, Bazurto	12.500	12.963	12.639	=		Bogotá, D.C., Corabastos	9.491	10.802	9.961	-	
Medellín, Central Mayorista de Antioquia	19.509	20.370	20.014	-		Bogotá, D.C., Paloquemao	8.333	9.167	8.750	-	
Montería, Mercado del Sur	15.000	15.370	15.139	+		Bogotá, D.C., Plaza España	9.285	10.247	9.731	-	
Neiva, Surabastos	21.111	22.222	21.852	=		Bucaramanga, Centroabastos	8.488	9.167	8.920	=	
Santa Marta (Magdalena)	12.889	13.889	13.333	-		Bucaramanga, Mercados del centro	7.819	8.745	8.282	=	
Sincelejo, Nuevo Mercado	11.417	11.833	11.569	=		Cali, La Floresta	11.075	11.579	11.411	+	
Valledupar, Mercado Nuevo	12.778	12.963	12.840	=		Cali, Santa Elena	9.978	10.526	10.344	=	
Aceite soya						Cali, Siloé	11.579	11.579	11.579	+	
Bogotá, D.C., Corabastos	7.792	8.167	7.965	-		Cartago (Valle del Cauca)	9.430	10.197	9.814	=	
Bogotá, D.C., Paloquemao	8.500	10.000	9.125	=		Cúcuta, Cenabastos	8.591	8.642	8.625	=	
Bogotá, D.C., Plaza Las Flores	7.600	8.000	7.858	+		Cúcuta, La Nueva Sexta	8.436	8.745	8.591	=	
Medellín, Central Mayorista de Antioquia	11.931	12.167	12.085	+		Ibagué, Plaza La 21	10.093	11.065	10.625	=	
Neiva, Surabastos	11.556	12.778	12.167	=		Medellín, Central Mayorista de Antioquia	9.046	9.211	9.112	-	
Aceite vegetal mezcla						Medellín, Plaza Minorista "José María Villa"	9.156	9.320	9.224	=	
Armenia, Mercar	10.083	10.185	10.134	=		Neiva, Surabastos	10.556	11.111	10.926	=	
Barranquilla, Barranquillita	10.046	10.157	10.111	-		Palmira (Valle del Cauca)	9.320	9.430	9.375	-	
Barranquilla, Granabastos	9.741	10.009	9.913	+		Pamplona (Norte de Santander)	8.642	8.745	8.693	=	
Bogotá, D.C., Paloquemao	8.000	9.000	8.625	-		Popayán, Plaza de mercado del barrio Bolívar	12.384	12.500	12.461	=	
Buenaventura (Valle del Cauca)	9.954	11.000	10.471	-		Santa Marta (Magdalena)	9.043	9.565	9.304	=	
Cali, La Floresta	12.500	13.333	12.731	+		Tuluá (Valle del Cauca)	9.430	9.539	9.485	-	
Cali, Santa Elena	10.741	11.800	11.275	-		Valledupar, Mercado Nuevo	9.649	9.759	9.686	=	
Cali, Siloé	12.500	13.889	13.269	+		Villavicencio, CAV	9.529	10.305	9.890	-	
Cartagena, Bazurto	9.722	10.000	9.815	=		Avena molida					
Cartago (Valle del Cauca)	8.009	10.020	8.860	+		Barranquilla, Barranquillita	12.469	12.521	12.493	-	
Florencia (Cauquetá)	6.250	7.500	6.944	+		Barranquilla, Granabastos	12.500	12.698	12.604	+	
Ibagué, Plaza La 21	6.833	7.292	7.004	+		Bogotá, D.C., Corabastos	10.700	10.905	10.802	+	
Manizales, Centro Galerías	9.500	10.417	9.958	+		Bogotá, D.C., Paloquemao	10.000	11.667	11.042	-	
Medellín, Central Mayorista de Antioquia	9.306	9.440	9.360	-		Bogotá, D.C., Plaza España	10.278	10.854	10.577	+	
Medellín, Plaza Minorista "José María Villa"	9.167	9.333	9.250	-		Cali, La Floresta	12.500	13.021	12.847	=	
Neiva, Surabastos	6.700	7.600	7.129	=		Cali, Santa Elena	12.750	12.917	12.806	+	
Palmira (Valle del Cauca)	9.833	11.167	10.542	=		Cali, Siloé	12.500	13.021	12.847	=	
Pamplona (Norte de Santander)	6.333	6.333	6.333	=		Ibagué, Plaza La 21	10.556	11.065	10.752	=	
Pereira, Mercasa	9.421	10.000	9.711	=		Medellín, Central Mayorista de Antioquia	11.938	12.292	12.091	+	
Popayán, Plaza de mercado del barrio Bolívar	8.917	9.333	9.160	=		Medellín, Plaza Minorista "José María Villa"	11.979	12.188	12.057	+	
Santa Marta (Magdalena)	9.889	10.444	10.222	-		Neiva, Surabastos	11.111	11.667	11.296	=	
Tuluá (Valle del Cauca)	10.787	11.389	11.042	+		Palmira (Valle del Cauca)	13.158	13.158	13.158	=	
Valledupar, Mercado Nuevo	9.074	9.074	9.074	=		Pereira, Mercasa	12.550	16.195	14.373	-	
Villavicencio, CAV	11.333	12.315	11.957	+		Popayán, Plaza de mercado del barrio Bolívar	12.963	13.079	13.002	=	
						Santa Marta (Magdalena)	11.809	12.609	12.197	=	

Cuadro 9. Mercados mayoristas. Precios de venta de productos procesados (continuación)
30 de mayo al 5 de junio de 2026

Productos y mercados	Pesos por kilogramo				Tendencia	Productos y mercados	Pesos por kilogramo				Tendencia
	Mínimo	Máximo	Medio				Mínimo	Máximo	Medio		
Avena molida (continuación)						Azúcar sulfitada (continuación)					
Sincelejo, Nuevo Mercado	11.563	12.396	12.005		+	Cali, La Floresta	3.100	3.200	3.167		+
Tuluá (Valle del Cauca)	12.417	12.500	12.458		+	Cali, Santa Elena	3.000	3.100	3.060		-
Valledupar, Mercado Nuevo	11.458	11.458	11.458		=	Cali, Silóe	3.300	3.400	3.367		=
Villavicencio, CAV	11.354	13.000	12.208		-	Cartagena, Bazurto	2.760	2.800	2.780		-
Azúcar morena						Cartago (Valle del Cauca)	3.290	3.300	3.297		-
Arauca (Arauca)	3.720	4.100	3.910		=	Ibagué, Plaza La 21	3.020	3.112	3.059		-
Bogotá, D.C., Paloquemao	4.500	5.300	4.850		-	Manizales, Centro Galerías	3.400	3.400	3.400		=
Bogotá, D.C., Plaza España	3.728	3.840	3.783		++	Medellín, Central Mayorista de Antioquia	2.988	3.074	3.038		-
Bogotá, D.C., Plaza Las Flores	4.800	5.000	4.900		=	Palmira (Valle del Cauca)	2.900	3.000	2.975		-
Cali, La Floresta	3.600	3.840	3.733		+	Popayán, Plaza de mercado del barrio Bolívar	3.560	3.640	3.600		+
Cali, Santa Elena	3.200	3.360	3.307		+	Santa Marta (Magdalena)	3.040	3.073	3.051		=
Cali, Silóe	4.320	4.400	4.347		+	Sincelejo, Nuevo Mercado	2.780	2.860	2.810		-
Cartago (Valle del Cauca)	3.400	3.840	3.620		-	Tuluá (Valle del Cauca)	3.028	3.040	3.034		-
Ibagué, Plaza La 21	3.260	3.336	3.300		+	Valledupar, Mercado Nuevo	3.000	3.000	3.000		=
Medellín, Central Mayorista de Antioquia	3.428	3.480	3.456		+	Villavicencio, CAV	3.380	3.600	3.493		-
Medellín, Plaza Minorista "José María Villa"	3.360	3.400	3.375		-	Bocadillo veleño					
Neiva, Surabastos	3.840	4.000	3.947		+	Bogotá, D.C., Corabastos	389	431	410		-
Pamplona (Norte de Santander)	3.600	3.600	3.600		=	Bogotá, D.C., Paloquemao	444	528	500		=
Tuluá (Valle del Cauca)	3.600	3.680	3.640		-	Cúcuta, Cenabastos	350	361	357		-
Villavicencio, CAV	3.920	4.080	3.987		=	Cúcuta, La Nueva Sexta	350	361	357		=
Azúcar refinada						Villavicencio, CAV	383	403	392		=
Barranquilla, Barranquillita	3.992	4.068	4.020		-	Café instantáneo					
Barranquilla, Granabastos	3.878	3.932	3.908		+	Barranquilla, Barranquillita	201.127	202.304	201.765		+
Bogotá, D.C., Corabastos	3.560	3.840	3.660		-	Barranquilla, Granabastos	201.961	203.196	202.634		-
Bogotá, D.C., Paloquemao	4.600	5.000	4.800		-	Bogotá, D.C., Corabastos	188.235	195.882	192.794		-
Bogotá, D.C., Plaza Las Flores	3.400	3.560	3.465		-	Bogotá, D.C., Plaza España	177.647	184.314	181.723		+
Bucaramanga, Centroabastos	3.668	4.200	3.889		-	Bucaramanga, Centroabastos	197.222	202.083	199.884		=
Bucaramanga, Mercados del centro	3.840	3.840	3.840		=	Buenaventura (Valle del Cauca)	180.588	182.026	181.438		-
Cartagena, Bazurto	3.920	4.160	4.020		=	Cali, La Floresta	250.000	260.000	253.333		-
Cúcuta, Cenabastos	3.340	3.400	3.367		-	Cali, Santa Elena	196.471	200.000	198.824		+
Ibagué, Plaza La 21	3.276	3.360	3.323		-	Cali, Silóe	270.000	270.000	270.000		=
Medellín, Central Mayorista de Antioquia	3.232	3.328	3.273		-	Cartagena, Bazurto	171.569	188.235	179.657		=
Montería, Mercado del Sur	3.100	3.200	3.140		+	Cartago (Valle del Cauca)	179.167	179.167	179.167		+
Neiva, Surabastos	3.200	3.380	3.260		-	Cúcuta, Cenabastos	145.833	152.778	150.463		=
Pamplona (Norte de Santander)	3.520	3.560	3.540		=	Cúcuta, La Nueva Sexta	150.000	152.778	151.852		=
Pereira, Mercasa	3.350	4.000	3.650		=	Florencia (Caquetá)	198.529	200.980	200.163		+
Santa Marta (Magdalena)	3.360	3.480	3.427		=	Medellín, Central Mayorista de Antioquia	194.641	196.471	195.425		-
Valledupar, Mercado Nuevo	3.440	3.480	3.453		=	Medellín, Plaza Minorista "José María Villa"	194.771	196.732	195.752		+
Villavicencio, CAV	3.580	3.960	3.804		-	Neiva, Surabastos	152.941	158.824	155.882		=
Azúcar sulfitada						Palmira (Valle del Cauca)	205.882	205.882	205.882		+
Armenia, Mercar	2.712	2.740	2.726		-	Pamplona (Norte de Santander)	173.333	176.471	174.902		=
Barranquilla, Barranquillita	3.000	3.032	3.017		-	Pereira, Mercasa	233.800	247.000	241.600		+
Barranquilla, Granabastos	2.980	3.020	3.004		+	Popayán, Plaza de mercado del barrio Bolívar	162.843	164.020	163.382		+
Bogotá, D.C., Corabastos	3.164	3.300	3.211		+	Santa Marta (Magdalena)	182.353	203.824	195.392		-
Bogotá, D.C., Paloquemao	3.900	4.500	4.100		=	Sincelejo, Nuevo Mercado	174.167	189.020	181.789		+
Bogotá, D.C., Plaza España	3.208	3.376	3.289		-	Tuluá (Valle del Cauca)	206.275	207.843	207.059		+
Bucaramanga, Centroabastos	3.100	3.200	3.153		-	Valledupar, Mercado Nuevo	147.059	154.412	150.327		=
Buenaventura (Valle del Cauca)	3.520	3.560	3.540		+						

Cuadro 9. Mercados mayoristas. Precios de venta de productos procesados (continuación)
30 de mayo al 5 de junio de 2026

Productos y mercados	Pesos por kilogramo				Tendencia	Productos y mercados	Pesos por kilogramo				Tendencia
	Mínimo	Máximo	Medio				Mínimo	Máximo	Medio		
Fécula de maíz (continuación)						Galletas saladas (continuación)					
Cartagena, Bazurto	36.667	38.889	37.778	=		Medellín, Central Mayorista de Antioquia	16.147	17.361	16.772	-	
Cartago (Valle del Cauca)	36.111	38.889	37.269	=		Medellín, Plaza Minorista "José María Villa"	16.156	16.440	16.298	+	
Cúcuta, Cenabastos	36.806	37.917	37.407	=		Montería, Mercado del Sur	15.909	16.098	16.004	+	
Cúcuta, La Nueva Sexta	36.389	39.583	37.847	+		Neiva, Surabastos	16.667	20.000	18.889	=	
Medellín, Central Mayorista de Antioquia	31.546	31.711	31.637	+		Palmira (Valle del Cauca)	16.008	16.243	16.125	-	
Montería, Mercado del Sur	24.444	25.556	24.722	+		Pamplona (Norte de Santander)	21.186	21.186	21.186	=	
Neiva, Surabastos	34.211	35.526	34.649	=		Pereira, Mercasa	19.934	21.981	20.676	=	
Popayán, Plaza de mercado del barrio Bolívar	21.454	21.711	21.625	=		Popayán, Plaza de mercado del barrio Bolívar	17.903	18.056	18.005	+	
Santa Marta (Magdalena)	38.403	40.000	39.028	=		Santa Marta (Magdalena)	17.392	20.861	18.978	=	
Sincelejo, Nuevo Mercado	22.778	24.333	23.411	-		Sincelejo, Nuevo Mercado	14.962	15.436	15.211	-	
Tuluá (Valle del Cauca)	38.278	38.472	38.375	+		Tuluá (Valle del Cauca)	18.000	18.056	18.028	+	
Villavicencio, CAV	19.444	23.056	20.833	=		Valledupar, Mercado Nuevo	14.773	14.773	14.773	=	
						Villavicencio, CAV	13.409	17.955	15.857	-	
Frijol enlatado						Gelatina					
Medellín, Central Mayorista de Antioquia	20.546	25.874	23.240	-		Barranquilla, Barranquillita	105.952	107.887	106.696	-	
Galletas dulces redondas con crema						Barranquilla, Granabastos	109.821	111.607	110.789	+	
Barranquilla, Barranquillita	24.247	24.468	24.357	+		Bogotá, D.C., Corabastos	95.238	104.167	98.735	-	
Barranquilla, Granabastos	24.398	25.050	24.805	+		Bogotá, D.C., Plaza España	95.536	104.970	99.713	-	
Bogotá, D.C., Plaza España	25.115	27.386	26.345	+		Bucaramanga, Centroabastos	101.935	110.714	105.605	+	
Bogotá, D.C., Plaza Las Flores	22.500	24.167	23.333	-		Bucaramanga, Mercados del centro	100.744	110.119	105.432	+	
Bucaramanga, Centroabastos	27.295	28.536	27.916	=		Buenaventura (Valle del Cauca)	102.232	107.143	104.514	-	
Cartagena, Bazurto	21.667	22.500	22.083	=		Cali, La Floresta	54.167	54.167	54.167	=	
Cúcuta, Cenabastos	27.089	27.192	27.157	=		Cali, Santa Elena	51.429	54.167	53.254	+	
Cúcuta, La Nueva Sexta	20.000	22.778	21.389	-		Cali, Siloé	54.167	54.167	54.167	=	
Ibagué, Plaza La 21	21.500	22.000	21.792	=		Cartagena, Bazurto	47.619	50.000	48.750	=	
Pamplona (Norte de Santander)	28.950	29.156	29.053	=		Cartago (Valle del Cauca)	111.607	120.536	114.583	+	
Santa Marta (Magdalena)	22.740	23.611	23.034	=		Cúcuta, Cenabastos	96.726	108.631	101.687	=	
Sincelejo, Nuevo Mercado	21.389	22.333	21.686	-		Cúcuta, La Nueva Sexta	100.446	104.167	101.935	=	
Villavicencio, CAV	30.823	33.494	32.161	=		Ibagué, Plaza La 21	94.345	100.893	98.586	+	
Galletas saladas						Manizales, Centro Galerías	107.143	107.143	107.143	=	
Armenia, Mercar	10.000	10.200	10.100	-		Medellín, Central Mayorista de Antioquia	91.071	93.750	92.783	-	
Barranquilla, Barranquillita	17.136	17.300	17.211	+		Medellín, Plaza Minorista "José María Villa"	93.006	95.238	94.097	-	
Barranquilla, Granabastos	16.871	17.157	17.031	+		Neiva, Surabastos	107.143	128.571	116.667	=	
Bogotá, D.C., Corabastos	17.778	19.028	18.438	+		Palmira (Valle del Cauca)	96.726	96.726	96.726	-	
Bogotá, D.C., Plaza España	17.396	19.333	18.136	-		Pamplona (Norte de Santander)	96.726	98.214	97.470	-	
Bucaramanga, Centroabastos	19.333	20.500	19.866	+		Pasto, El Potrerillo	42.857	43.452	43.304	+	
Bucaramanga, Mercados del centro	19.444	19.444	19.444	=		Pereira, Mercasa	49.929	50.119	50.016	=	
Buenaventura (Valle del Cauca)	17.153	17.361	17.245	-		Popayán, Plaza de mercado del barrio Bolívar	119.048	122.024	120.040	=	
Cali, La Floresta	20.245	20.833	20.637	+		Santa Marta (Magdalena)	108.571	110.714	109.714	=	
Cali, Santa Elena	18.056	18.750	18.519	=		Sincelejo, Nuevo Mercado	96.726	104.167	99.330	-	
Cali, Siloé	20.598	20.598	20.598	+		Tuluá (Valle del Cauca)	102.679	102.976	102.827	+	
Cartagena, Bazurto	15.152	15.909	15.483	=		Valledupar, Mercado Nuevo	96.726	102.679	100.198	=	
Cartago (Valle del Cauca)	19.167	19.306	19.259	+		Villavicencio, CAV	98.958	110.714	104.799	=	
Cúcuta, Cenabastos	18.333	19.306	18.796	+		Harina de trigo					
Cúcuta, La Nueva Sexta	16.098	17.614	16.793	+		Armenia, Mercar	3.965	4.159	4.062	=	
Florencia (Caquetá)	21.944	22.917	22.361	+		Barranquilla, Barranquillita	2.090	2.116	2.105	+	
Ibagué, Plaza La 21	18.681	19.111	18.920	+		Barranquilla, Granabastos	2.130	2.158	2.143	-	
Manizales, Centro Galerías	18.056	18.056	18.056	=							

Cuadro 9. Mercados mayoristas. Precios de venta de productos procesados (continuación)
30 de mayo al 5 de junio de 2026

Productos y mercados	Pesos por kilogramo				Tendencia	Productos y mercados	Pesos por kilogramo				Tendencia
	Mínimo	Máximo	Medio				Mínimo	Máximo	Medio		
Harina de trigo (continuación)						Harina precocida de maíz (continuación)					
Bogotá, D.C., Corabastos	2.520	2.780	2.700		+	Cúcuta, La Nueva Sexta	3.350	3.500	3.450		=
Bogotá, D.C., Paloquemao	2.840	3.040	2.935		-	Ibagué, Plaza La 21	2.300	2.508	2.448		+
Bogotá, D.C., Plaza España	2.600	2.780	2.709		-	Manizales, Centro Galerías	4.167	4.167	4.167		=
Bogotá, D.C., Plaza Las Flores	4.400	5.000	4.600		+	Montería, Mercado del Sur	3.333	3.667	3.521		=
Bucaramanga, Centroabastos	3.000	3.300	3.153		+	Neiva, Surabastos	2.667	3.000	2.861		+
Bucaramanga, Mercados del centro	3.200	3.200	3.200		=	Palmira (Valle del Cauca)	4.333	4.500	4.417		-
Buenaventura (Valle del Cauca)	2.296	2.400	2.347		-	Pamplona (Norte de Santander)	2.700	2.800	2.750		=
Cali, La Floresta	4.400	4.400	4.400		-	Pasto, El Potrerillo	2.720	3.040	2.900		-
Cali, Santa Elena	4.000	4.000	4.000		=	Pereira, Mercasa	4.040	4.050	4.045		=
Cali, Siloé	4.560	4.800	4.640		=	Popayán, Plaza de mercado del barrio Bolívar	2.560	2.640	2.613		-
Cartagena, Bazurto	2.400	2.440	2.410		=	Santa Marta (Magdalena)	2.775	2.792	2.786		=
Cartago (Valle del Cauca)	2.400	2.560	2.453		=	Sincelejo, Nuevo Mercado	3.358	3.583	3.465		-
Cúcuta, Cenabastos	3.100	3.200	3.150		+	Tuluá (Valle del Cauca)	4.480	4.544	4.512		+
Cúcuta, La Nueva Sexta	2.950	3.200	3.083		+	Valledupar, Mercado Nuevo	2.583	2.667	2.611		=
Florencia (Cauquetá)	3.040	3.120	3.067		+	Villavicencio, CAV	2.875	2.917	2.889		-
Ibagué, Plaza La 21	2.400	2.624	2.510		+						
Manizales, Centro Galerías	2.720	2.880	2.800		=	Jugo de frutas					
Medellín, Central Mayorista de Antioquia	4.120	4.320	4.208		+	Barranquilla, Barranquillita	10.000	10.124	10.057		=
Medellín, Plaza Minorista "José María Villa"	3.840	4.080	3.970		+	Barranquilla, Granabastos	9.025	9.318	9.181		+
Montería, Mercado del Sur	2.800	3.040	2.920		=	Cúcuta, Cenabastos	8.125	8.750	8.356		=
Neiva, Surabastos	2.640	2.800	2.715		-	Santa Marta (Magdalena)	9.953	11.318	10.749		=
Palmira (Valle del Cauca)	4.160	4.160	4.160		+	Sincelejo, Nuevo Mercado	7.500	7.639	7.569		n.d.
Pamplona (Norte de Santander)	2.500	2.500	2.500		=	Valledupar, Mercado Nuevo	7.752	9.147	8.320		=
Pasto, El Potrerillo	2.560	2.640	2.600		-						
Pereira, Mercasa	3.752	4.260	4.006		=	Jugo instantáneo (sobre)					
Popayán, Plaza de mercado del barrio Bolívar	2.400	2.480	2.427		-	Armenia, Mercar	89.750	90.000	89.875		=
Santa Marta (Magdalena)	2.600	2.752	2.664		=	Barranquilla, Barranquillita	85.000	86.500	85.667		-
Sincelejo, Nuevo Mercado	2.200	2.704	2.423		-	Barranquilla, Granabastos	86.000	86.500	86.250		+
Tuluá (Valle del Cauca)	2.384	2.400	2.392		-	Bogotá, D.C., Corabastos	84.250	87.500	85.438		-
Valledupar, Mercado Nuevo	2.750	2.833	2.806		=	Bogotá, D.C., Paloquemao	90.000	100.000	96.250		+
Villavicencio, CAV	2.760	2.896	2.854		=	Bogotá, D.C., Plaza España	85.000	87.500	85.875		+
						Buenaventura (Valle del Cauca)	92.500	95.000	93.667		-
Harina precocida de maíz						Cali, La Floresta	95.000	100.000	98.333		+
Arauca (Arauca)	3.500	3.810	3.655		=	Cali, Santa Elena	90.000	95.000	93.333		=
Armenia, Mercar	4.663	4.750	4.706		=	Cali, Siloé	95.000	100.000	96.667		=
Barranquilla, Barranquillita	2.767	2.908	2.824		-	Cartagena, Bazurto	80.000	82.500	81.875		=
Barranquilla, Granabastos	2.825	2.925	2.881		+	Cartago (Valle del Cauca)	89.500	90.000	89.750		-
Bogotá, D.C., Corabastos	4.400	4.500	4.452		=	Cúcuta, Cenabastos	70.833	70.833	70.833		+
Bogotá, D.C., Paloquemao	4.800	5.600	5.100		-	Cúcuta, La Nueva Sexta	70.833	70.833	70.833		=
Bogotá, D.C., Plaza España	4.417	4.608	4.508		+	Ibagué, Plaza La 21	84.500	89.500	86.750		+
Bogotá, D.C., Plaza Las Flores	4.400	5.200	4.700		++	Medellín, Central Mayorista de Antioquia	82.000	85.000	83.625		-
Bucaramanga, Centroabastos	3.079	3.167	3.121		+	Medellín, Plaza Minorista "José María Villa"	82.500	86.000	84.375		+
Bucaramanga, Mercados del centro	3.083	3.150	3.117		=	Montería, Mercado del Sur	85.000	87.500	85.625		=
Buenaventura (Valle del Cauca)	4.160	4.400	4.277		-	Palmira (Valle del Cauca)	85.000	87.500	86.875		-
Cali, La Floresta	4.417	4.583	4.472		=	Pasto, El Potrerillo	82.500	90.000	86.875		+
Cali, Santa Elena	3.800	4.000	3.933		+	Popayán, Plaza de mercado del barrio Bolívar	88.000	90.000	89.000		=
Cali, Siloé	4.167	4.333	4.222		=	Santa Marta (Magdalena)	86.800	90.000	88.867		=
Cartagena, Bazurto	3.333	3.500	3.417		=	Sincelejo, Nuevo Mercado	81.500	84.500	83.125		-
Cartago (Valle del Cauca)	4.480	4.640	4.560		=	Tuluá (Valle del Cauca)	87.500	89.000	88.250		+
Cúcuta, Cenabastos	2.600	2.650	2.633		-						

Cuadro 9. Mercados mayoristas. Precios de venta de productos procesados (continuación)
30 de mayo al 5 de junio de 2026

Productos y mercados	Pesos por kilogramo				Tendencia	Productos y mercados	Pesos por kilogramo				Tendencia
	Mínimo	Máximo	Medio				Mínimo	Máximo	Medio		
Jugo instantáneo (sobre) (continuación)						Margarina					
Valledupar, Mercado Nuevo	82.500	82.500	82.500		-	Armenia, Mercar	15.875	16.000	15.938		=
Villavicencio, CAV	82.000	90.000	86.625		-	Barranquilla, Barranquillita	18.519	18.796	18.673		+
Lomitos de atún en lata						Barranquilla, Granabastos	18.519	19.907	19.290		+
Armenia, Mercar	40.179	40.551	40.365		=	Bogotá, D.C., Corabastos	15.500	15.800	15.650		-
Barranquilla, Barranquillita	41.637	41.882	41.761		+	Bogotá, D.C., Plaza España	15.500	16.342	15.892		+
Bogotá, D.C., Corabastos	37.946	40.774	39.769		+	Bogotá, D.C., Plaza Las Flores	16.800	19.000	18.000		+
Bogotá, D.C., Plaza España	38.690	39.456	39.016		-	Bucaramanga, Centroabastos	15.600	17.000	16.367		-
Bucaramanga, Centroabastos	40.179	42.143	40.908		-	Bucaramanga, Mercados del centro	16.200	16.800	16.500		=
Bucaramanga, Mercados del centro	41.429	43.155	42.292		=	Buenaventura (Valle del Cauca)	27.841	28.068	27.955		+
Buenaventura (Valle del Cauca)	35.807	36.198	35.981		-	Cali, La Floresta	32.000	32.000	32.000		=
Cali, La Floresta	23.284	23.897	23.489		-	Cali, Siloé	32.000	33.000	32.333		+
Cali, Santa Elena	35.156	36.068	35.547		-	Cartago (Valle del Cauca)	27.955	30.909	29.091		-
Cali, Siloé	23.284	24.510	23.693		-	Cúcuta, Cenabastos	18.519	18.519	18.519		=
Cartago (Valle del Cauca)	34.926	36.520	35.825		+	Cúcuta, La Nueva Sexta	11.400	12.600	12.000		=
Cúcuta, Cenabastos	37.202	39.732	38.467		+	Ibagué, Plaza La 21	15.190	15.680	15.435		+
Cúcuta, La Nueva Sexta	37.649	38.839	38.393		=	Manizales, Centro Galerías	17.900	18.100	18.000		=
Medellín, Central Mayorista de Antioquia	34.805	35.130	34.912		+	Medellín, Central Mayorista de Antioquia	15.380	15.520	15.440		-
Medellín, Plaza Minorista "José María Villa"	32.917	33.203	33.099		+	Medellín, Plaza Minorista "José María Villa"	15.400	15.600	15.488		-
Montería, Mercado del Sur	32.353	32.475	32.414		=	Neiva, Surabastos	13.200	14.000	13.511		=
Neiva, Surabastos	42.857	42.857	42.857		=	Palmira (Valle del Cauca)	29.000	30.000	29.500		=
Palmira (Valle del Cauca)	35.156	36.458	35.807		-	Pamplona (Norte de Santander)	17.000	17.000	17.000		=
Pamplona (Norte de Santander)	40.179	40.179	40.179		=	Pereira, Mercasa	24.167	25.413	24.790		=
Pereira, Mercasa	43.713	46.905	45.309		=	Popayán, Plaza de mercado del barrio Bolívar	26.000	26.210	26.070		=
Popayán, Plaza de mercado del barrio Bolívar	32.560	32.738	32.679		-	Santa Marta (Magdalena)	18.981	20.667	20.006		-
Tuluá (Valle del Cauca)	34.559	34.926	34.743		+	Tuluá (Valle del Cauca)	29.545	29.909	29.727		-
Villavicencio, CAV	41.429	42.857	41.901		+	Villavicencio, CAV	17.600	19.000	18.000		+
Maíz enlatado						Mayonesa doy pack					
Medellín, Central Mayorista de Antioquia	20.884	21.084	21.014		-	Armenia, Mercar	16.667	17.407	17.037		=
Neiva, Surabastos	26.971	31.120	28.354		=	Barranquilla, Barranquillita	19.618	19.861	19.745		-
Manteca						Barranquilla, Granabastos	15.875	16.111	16.001		-
Armenia, Mercar	9.000	9.200	9.100		=	Bogotá, D.C., Corabastos	16.667	18.056	17.578		-
Bogotá, D.C., Corabastos	7.467	8.067	7.750		-	Bogotá, D.C., Paloquemao	14.000	18.000	15.625		-
Bogotá, D.C., Paloquemao	7.333	8.667	7.983		+	Bogotá, D.C., Plaza España	13.700	18.333	16.237		-
Bogotá, D.C., Plaza Las Flores	7.667	8.000	7.817		+	Bogotá, D.C., Plaza Las Flores	13.800	15.500	14.525		+
Buenaventura (Valle del Cauca)	8.360	8.600	8.487		+	Bucaramanga, Centroabastos	15.692	22.368	19.188		=
Cartago (Valle del Cauca)	9.200	10.000	9.733		+	Bucaramanga, Mercados del centro	16.267	16.667	16.467		=
Cúcuta, Cenabastos	11.667	12.083	11.875		=	Buenaventura (Valle del Cauca)	20.139	31.360	25.719		+
Florencia (Caquetá)	11.000	11.500	11.333		+	Cali, La Floresta	20.833	20.833	20.833		=
Ibagué, Plaza La 21	8.610	9.000	8.805		=	Cali, Santa Elena	17.361	17.708	17.593		+
Manizales, Centro Galerías	12.100	12.100	12.100		=	Cali, Siloé	20.833	20.833	20.833		=
Neiva, Surabastos	9.000	10.000	9.600		=	Cartagena, Bazurto	18.056	19.097	18.490		=
Palmira (Valle del Cauca)	14.500	15.000	14.750		=	Cartago (Valle del Cauca)	18.403	19.097	18.634		+
Pamplona (Norte de Santander)	12.083	12.083	12.083		=	Cúcuta, Cenabastos	26.875	28.333	27.431		-
Popayán, Plaza de mercado del barrio Bolívar	8.200	8.400	8.313		+	Cúcuta, La Nueva Sexta	27.083	27.708	27.292		=
Tuluá (Valle del Cauca)	11.000	11.100	11.050		+	Ibagué, Plaza La 21	17.500	20.000	18.958		+
						Manizales, Centro Galerías	21.528	21.528	21.528		=
						Medellín, Central Mayorista de Antioquia	29.890	30.307	30.154		+
						Palmira (Valle del Cauca)	17.361	17.361	17.361		=
						Pamplona (Norte de Santander)	16.667	16.667	16.667		=

Cuadro 9. Mercados mayoristas. Precios de venta de productos procesados (continuación)
30 de mayo al 5 de junio de 2026

Productos y mercados	Pesos por kilogramo				Tendencia	Productos y mercados	Pesos por kilogramo				Tendencia
	Mínimo	Máximo	Medio				Mínimo	Máximo	Medio		
Mayonesa doy pack (continuación)						Panela cuadrada morena (continuación)					
Popayán, Plaza de mercado del barrio Bolívar	21.272	29.825	25.526		-	San Gil (Santander)	3.500	3.500	3.500		=
Santa Marta (Magdalena)	16.471	17.359	16.865		+	Santana (Boyacá)	2.998	3.101	3.063		-
Sincelejo, Nuevo Mercado	17.014	18.056	17.361		=	Tuluá (Valle del Cauca)	6.075	6.083	6.079		+
Tuluá (Valle del Cauca)	18.576	30.263	24.701		+	Vélez (Santander)	2.900	3.000	2.963		-
Valledupar, Mercado Nuevo	17.361	19.167	18.542		+	Villavicencio, CAV	5.300	5.800	5.588		-
Villavicencio, CAV	17.500	18.333	18.073		=	Villeta (Cundinamarca)	3.300	3.800	3.500		-
Mostaza doy pack						Panela en pastilla					
Barranquilla, Barranquillita	17.625	18.375	17.972		=	Caparrapí (Cundinamarca)	3.750	3.750	3.750		-
Barranquilla, Granabastos	17.000	17.083	17.056		+	Moniquirá (Boyacá)	4.236	4.306	4.282		=
Bogotá, D.C., Paloquemao	13.000	15.500	14.250		-	Nocaima (Cundinamarca)	3.800	4.000	3.900		+
Bogotá, D.C., Plaza Las Flores	12.800	13.800	13.350		+	San Sebastián de Mariquita (Tolima)	4.100	4.200	4.150		-
Montería, Mercado del Sur	22.786	24.740	23.655		=	Sandoná (Nariño)	3.900	4.300	4.100		+
Sincelejo, Nuevo Mercado	17.500	20.417	18.895		+	Santana (Boyacá)	3.701	3.799	3.762		-
Panela cuadrada blanca						Panela pulverizada					
Bucaramanga, Centroabastos	4.286	4.714	4.548		+	Bogotá, D.C., Corabastos	6.400	7.600	6.990		-
Charalá (Santander)	3.938	4.063	4.021		+	Medellín, Central Mayorista de Antioquia	6.480	6.600	6.520		+
Güepsa (Santander)	3.250	3.350	3.300		-	Sandoná (Nariño)	4.400	4.400	4.400		=
Ibagué, Plaza La 21	4.439	4.528	4.485		+	Panela redonda blanca					
Medellín, Central Mayorista de Antioquia	5.750	6.400	6.054		+	Cartagena, Bazurto	4.850	5.000	4.913		=
Moniquirá (Boyacá)	4.028	4.196	4.105		-	Medellín, Central Mayorista de Antioquia	4.400	4.550	4.463		-
San Gil (Santander)	3.800	3.950	3.850		++	San Sebastián de Mariquita (Tolima)	3.900	4.150	4.038		-
Santa Marta (Magdalena)	5.000	5.224	5.112		=	Sincelejo, Nuevo Mercado	5.357	5.357	5.357		+
Santana (Boyacá)	3.399	3.501	3.462		-	Panela redonda morena					
Sincelejo, Nuevo Mercado	5.167	5.667	5.400		-	Ancuya (Nariño)	3.700	4.300	3.850		-
Tunja, Complejo de Servicios del Sur	4.643	4.786	4.714		+	Armenia, Mercar	5.408	5.417	5.413		=
Valledupar, Mercado Nuevo	5.000	5.111	5.037		=	Buenaventura (Valle del Cauca)	6.167	6.333	6.250		+
Vélez (Santander)	3.200	3.300	3.263		-	Cali, La Floresta	7.083	7.292	7.222		-
Panela cuadrada morena						Pastas alimenticias					
Ancuya (Nariño)	3.700	3.800	3.767		-	Arauca (Arauca)	3.625	3.775	3.700		+
Bogotá, D.C., Corabastos	4.350	4.750	4.600		+	Armenia, Mercar	7.083	7.800	7.442		=
Bogotá, D.C., Paloquemao	5.100	5.750	5.338		-	Barranquilla, Barranquillita	5.967	6.017	5.989		+
Bogotá, D.C., Plaza España	5.000	5.900	5.425		-	Barranquilla, Granabastos	6.300	6.417	6.350		-
Bogotá, D.C., Plaza Las Flores	5.250	5.750	5.525		-	Bogotá, D.C., Corabastos	7.300	7.750	7.554		-
Bucaramanga, Centroabastos	5.333	5.467	5.411		-						
Bucaramanga, Mercados del centro	4.933	5.067	5.000		-						
Charalá (Santander)	3.875	4.000	3.938		+						
Consacá (Nariño)	3.800	4.000	3.900		+						
Cúcuta, Cenabastos	6.563	6.953	6.719		-						
Cúcuta, La Nueva Sexta	6.434	6.893	6.587		=						
Florencia (Cauquetá)	5.250	5.333	5.278		+						
Güepsa (Santander)	3.000	3.050	3.025		-						
Moniquirá (Boyacá)	3.819	3.819	3.819		=						
Montería, Mercado del Sur	3.429	3.571	3.464		+						
Neiva, Surabastos	5.200	5.250	5.217		=						
Nocaima (Cundinamarca)	3.400	3.500	3.463		-						
Pamplona (Norte de Santander)	5.319	5.319	5.319		=						
Pasto, El Potrillo	4.240	4.360	4.310		+						
Popayán, Plaza de mercado del barrio Bolívar	6.417	6.500	6.472		=						

Cuadro 9. Mercados mayoristas. Precios de venta de productos procesados (conclusión)
30 de mayo al 5 de junio de 2026

Productos y mercados	Pesos por kilogramo				Tendencia	Productos y mercados	Pesos por kilogramo				Tendencia
	Mínimo	Máximo	Medio				Mínimo	Máximo	Medio		
Pastas alimenticias (continuación)						Sal yodada (continuación)					
Bogotá, D.C., Paloquemao	7.500	8.333	7.917	-		Montería, Mercado del Sur	2.400	2.560	2.470	-	
Bogotá, D.C., Plaza España	7.483	7.736	7.588	+		Neiva, Surabastos	2.480	2.600	2.547	+	
Bogotá, D.C., Plaza Las Flores	7.833	8.000	7.917	-		Palmira (Valle del Cauca)	2.400	2.400	2.400	+	
Bucaramanga, Centroabastos	6.848	7.120	7.003	+		Pamplona (Norte de Santander)	2.500	2.500	2.500	-	
Bucaramanga, Mercados del centro	6.880	7.000	6.940	=		Pasto, El Potrerillo	2.250	2.425	2.356	-	
Buenaventura (Valle del Cauca)	6.250	6.667	6.424	-		Pereira, Mercasa	2.050	2.650	2.353	=	
Cali, La Floresta	8.750	8.958	8.819	+		Popayán, Plaza de mercado del barrio Bolívar	2.240	2.400	2.293	=	
Cali, Santa Elena	7.000	7.167	7.111	=		Santa Marta (Magdalena)	2.400	2.560	2.499	=	
Cali, Siloé	8.750	9.167	8.889	=		Sincelejo, Nuevo Mercado	2.400	2.560	2.490	=	
Cartagena, Bazurto	6.500	6.667	6.583	=		Tuluá (Valle del Cauca)	2.440	2.448	2.444	-	
Cartago (Valle del Cauca)	6.833	7.333	7.139	-		Tunja, Complejo de Servicios del Sur	1.400	2.325	1.836	+	
Cúcuta, Cenabastos	3.000	3.083	3.056	=		Valledupar, Mercado Nuevo	2.480	2.560	2.533	=	
Cúcuta, La Nueva Sexta	3.000	3.167	3.056	=		Villavicencio, CAV	2.450	2.725	2.538	+	
Florencia (Caquetá)	8.000	8.083	8.028	-							
Ibagué, Plaza La 21	7.633	7.783	7.733	=		Salsa de tomate doy pack					
Medellín, Central Mayorista de Antioquia	6.483	6.700	6.588	-		Armenia, Mercar	16.667	17.407	17.037	=	
Medellín, Plaza Minorista "José María Villa"	7.000	7.417	7.229	-		Barranquilla, Barranquillita	19.965	20.208	20.069	+	
Montería, Mercado del Sur	6.720	7.040	6.920	=		Barranquilla, Granabastos	15.806	15.875	15.838	=	
Neiva, Surabastos	8.333	8.667	8.556	+		Bogotá, D.C., Corabastos	17.083	18.750	17.934	+	
Palmira (Valle del Cauca)	8.333	8.750	8.438	+		Bogotá, D.C., Paloquemao	14.000	15.000	14.375	-	
Pamplona (Norte de Santander)	3.833	3.917	3.875	=		Bogotá, D.C., Plaza España	13.700	18.333	16.076	+	
Pereira, Mercasa	6.880	8.000	7.440	=		Bogotá, D.C., Plaza Las Flores	13.600	14.000	13.800	+	
Popayán, Plaza de mercado del barrio Bolívar	6.900	7.000	6.967	+		Bucaramanga, Centroabastos	14.233	21.140	17.489	=	
Santa Marta (Magdalena)	6.617	7.650	7.019	=		Bucaramanga, Mercados del centro	14.692	15.000	14.846	=	
Sincelejo, Nuevo Mercado	6.080	6.400	6.280	=		Buenaventura (Valle del Cauca)	20.833	21.528	21.065	+	
Tuluá (Valle del Cauca)	6.833	6.917	6.875	+		Cali, La Floresta	20.833	20.833	20.833	=	
Valledupar, Mercado Nuevo	6.333	6.333	6.333	=		Cali, Santa Elena	17.361	17.708	17.593	+	
Villavicencio, CAV	7.500	8.200	7.958	+		Cali, Siloé	20.833	20.833	20.833	=	
						Cartagena, Bazurto	18.056	19.097	18.490	=	
						Cartago (Valle del Cauca)	18.403	19.097	18.634	+	
						Cúcuta, Cenabastos	21.250	22.292	21.806	=	
						Cúcuta, La Nueva Sexta	21.250	21.458	21.389	+	
						Ibagué, Plaza La 21	17.500	20.000	18.958	=	
						Manizales, Centro Galerías	20.660	21.007	20.833	=	
						Medellín, Central Mayorista de Antioquia	16.667	29.167	22.898	+	
						Medellín, Plaza Minorista "José María Villa"	15.625	16.840	16.363	-	
						Montería, Mercado del Sur	23.958	25.521	24.870	=	
						Palmira (Valle del Cauca)	17.535	18.056	17.795	+	
						Pamplona (Norte de Santander)	15.417	15.500	15.458	-	
						Popayán, Plaza de mercado del barrio Bolívar	14.583	19.298	16.918	-	
						Santa Marta (Magdalena)	15.147	16.765	15.986	-	
						Sincelejo, Nuevo Mercado	15.625	17.361	16.753	-	
						Tuluá (Valle del Cauca)	19.514	25.583	22.689	+	
						Valledupar, Mercado Nuevo	17.361	19.167	17.963	=	
						Villavicencio, CAV	17.500	18.333	18.073	=	
						Sardinias en lata					
						Armenia, Mercar	17.059	17.157	17.108	=	
						Barranquilla, Barranquillita	13.819	13.936	13.868	=	
						Barranquilla, Granabastos	13.480	13.583	13.538	-	

Cuadro 9. Mercados mayoristas. Precios de venta de productos procesados (conclusión)
30 de mayo al 5 de junio de 2026

Productos y mercados	Pesos por kilogramo				Tendencia	Productos y mercados	Pesos por kilogramo				Tendencia
	Precios			Medio			Precios			Medio	
	Mínimo	Máximo					Mínimo	Máximo			
Sardinas en lata (continuación)						Sopa de pollo (caja)					
Bogotá, D.C., Corabastos	17.647	18.235	17.917	+	Bogotá, D.C., Corabastos	24.951	27.451	25.764	-		
Bogotá, D.C., Plaza España	17.412	19.007	18.315	+	Bogotá, D.C., Plaza España	23.851	25.207	24.425	-		
Bucaramanga, Centroabastos	17.941	18.275	18.069	-	Villavicencio, CAV	24.202	28.736	26.141	+		
Buenaventura (Valle del Cauca)	10.049	10.098	10.074	+							
Cali, La Floresta	14.216	14.706	14.379	-	Vinagre						
Cali, Santa Elena	18.627	19.118	18.791	=	Barranquilla, Barranquillita	1.942	2.008	1.981	+		
Cali, Siloé	14.706	15.196	15.033	+	Barranquilla, Granabastos	1.788	1.838	1.820	+		
Cartagena, Bazurto	10.882	12.157	11.458	=	Bogotá, D.C., Corabastos	1.667	2.167	1.808	-		
Cartago (Valle del Cauca)	18.824	20.686	19.608	=	Bogotá, D.C., Paloquemao	1.600	1.900	1.750	+		
Cúcuta, Cenabastos	17.451	18.137	17.680	=	Bogotá, D.C., Plaza España	1.617	2.167	1.904	-		
Cúcuta, La Nueva Sexta	17.157	17.843	17.386	=	Bogotá, D.C., Plaza Las Flores	1.520	1.800	1.630	+		
Manizales, Centro Galerías	18.039	18.039	18.039	=	Bucaramanga, Centroabastos	2.292	2.417	2.372	-		
Medellín, Central Mayorista de Antioquia	17.686	17.980	17.850	-	Bucaramanga, Mercados del centro	3.117	3.333	3.225	=		
Medellín, Plaza Minorista "José María Villa"	17.647	18.039	17.876	+	Cartagena, Bazurto	1.500	1.583	1.542	+		
Montería, Mercado del Sur	12.941	13.137	13.007	=	Cúcuta, Cenabastos	2.250	2.417	2.361	-		
Palmira (Valle del Cauca)	17.647	18.137	18.015	=	Cúcuta, La Nueva Sexta	2.483	2.500	2.494	=		
Pamplona (Norte de Santander)	17.647	18.627	18.137	=	Medellín, Central Mayorista de Antioquia	2.050	2.125	2.084	-		
Pereira, Mercasa	19.718	19.765	19.741	=	Montería, Mercado del Sur	1.583	1.833	1.721	=		
Popayán, Plaza de mercado del barrio Bolívar	16.078	16.176	16.144	-	Pamplona (Norte de Santander)	1.750	1.833	1.792	=		
Sincelejo, Nuevo Mercado	10.294	11.127	10.625	+	Santa Marta (Magdalena)	1.433	1.500	1.464	=		
Tuluá (Valle del Cauca)	18.431	18.863	18.647	+	Sincelejo, Nuevo Mercado	1.250	1.417	1.354	+		
Villavicencio, CAV	16.667	18.529	17.828	+	Valledupar, Mercado Nuevo	1.250	1.500	1.361	=		

TENDENCIAS

---	-	+	+++
Variación mayor al -20 %	Variación entre 0 % y -10 %	Variación entre 0 % y 10 %	Variación mayor al 20 %
--	=	++	n. d.
Variación entre -10 % y -20 %	Variación igual a 0 %	Variación entre 10 % y 20 %	No determinado

PRECIOS DE LA PANELA

Durante el mes de mayo de 2026 en San Gil (Santander) se redujeron los precios de las panelas cuadradas blanca y morena. Este comportamiento se debió a una mayor producción ante la amplia oferta de caña madura para moler en los municipios de Páramo, Confines, Mogotes, Palmas del Socorro, Ocamonte, Charalá y San Gil (Santander). En kilo de panela cuadrada morena se vendió a \$3.600, 16,92% menos que en abril.

De la misma forma, en Nocaima (Cundinamarca) se registró un descenso de las cotizaciones de las panelas cuadrada morena y en pastilla. En el caso de la panela en pastilla, por ejemplo, la reducción superó el 13% y el kilo se vendió a \$4.085. Aunque la disponibilidad de mano de obra sigue siendo escasa, las condiciones climáticas fueron favorables para el proceso productivo en las diferentes veredas del municipio como lo son La Florida, El Cajón, Cañutal, Loma Larga, La Concepción, Las Mercedes, La Concepción Alta, San Cayetano y Naranjal.

Tabla 1. Precios por kilo de la panela cuadrada blanca Enero a mayo de 2026

Mercados	2026				
	Enero	Febrero	Marzo	Abril	Mayo
Charalá (Santander)	5.115	4.919	4.484	4.193	4.025
Güepsa (Santander)	4.550	4.222	4.018	4.078	3.603
Moniquirá (Boyacá)	5.194	4.853	4.560	4.565	4.309
San Gil (Santander)	4.721	4.378	4.156	4.464	3.710
Santana (Boyacá)	4.709	4.191	4.112	4.115	3.707
Vélez (Santander)	4.455	4.006	3.956	3.906	3.480

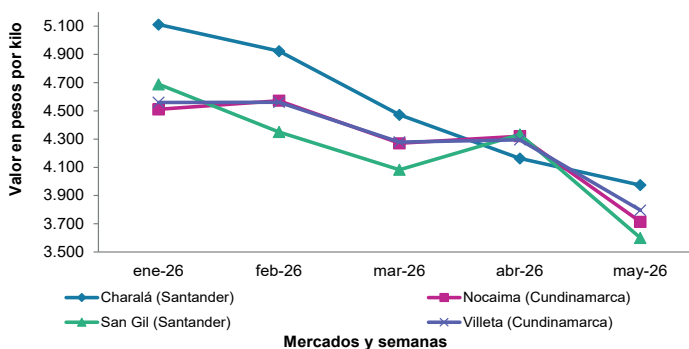
Fuente: SIPSA-DANE. Cálculos: DANE.



Fuente: <https://www.panelasantanera.com>

Asimismo, durante este mes en Vélez (Santander) cayeron los precios de la panela cuadrada, tanto blanca como morena. De acuerdo con lo indagado, este comportamiento estuvo asociado a la alta cantidad de producto almacenado en las bodegas mayoristas. También, se indicó que el producto continúa llegando desde los municipios de Vélez, Barbosa, Puente Nacional, Guavatá y Chipatá (Santander), donde hubo buena producción. Se envió producto hacia las ciudades de Bogotá, Cartagena, Barranquilla, Bucaramanga, Santa Marta y Villavicencio. El kilo de panela cuadrada morena se negoció a \$3.245, 11,77% menos que en abril.

Gráfico 11. Comportamiento del precio de la panela cuadrada morena Enero a mayo de 2026



Fuente: SIPSA-DANE.

De la misma forma, en Villeta (Cundinamarca) bajaron las cotizaciones de las panelas en pastilla y cuadrada morena. Las condiciones climáticas en el municipio ocasionaron un mayor rendimiento de caña, especialmente en las veredas Chapaima, Naranjal, Ilo Grande, Salitre, La Masata, Mabe y Altos de Paja. En el caso de la panela cuadrada morena, por ejemplo, la reducción fue del 11,62% y el kilo se comercializó a \$3.796.

PRECIOS MAYORISTAS

Tabla 2. Precios por kilo de la panela cuadrada morena Enero a mayo de 2026

Mercados	2026				
	Enero	Febrero	Marzo	Abril	Mayo
Ancuya (Nariño)	3.986	3.752	3.667	3.570	3.700
Charalá (Santander)	5.111	4.923	4.472	4.163	3.974
Consacá (Nariño)	3.962	3.865	3.794	3.765	3.797
Güepsa (Santander)	4.144	3.872	3.690	3.669	3.273
Moniquirá (Boyacá)	4.832	4.525	4.253	4.222	3.976
Nocaima (Cundinamarca)	4.511	4.572	4.270	4.321	3.714
San Gil (Santander)	4.688	4.350	4.083	4.333	3.600
Santana (Boyacá)	4.330	3.835	3.712	3.696	3.317
Vélez (Santander)	4.090	3.716	3.650	3.678	3.245
Villeta (Cundinamarca)	4.560	4.561	4.279	4.295	3.796

Fuente: SIPSA-DANE. Cálculos: DANE.

Por su parte, en Santana (Boyacá) se redujeron las cotizaciones de las panelas cuadrada blanca y morena y en pastilla. El kilo de panela cuadrada morena se negoció a \$3.317, 10,25% menos. De acuerdo con lo manifestado por las fuentes consultadas, este comportamiento estuvo asociado a la menor demanda y a la producción constante en los trapiches ubicados en los municipios de Gámbita, Suaita, Güepsa, Barbosa (Santander), Santana y San José de Pare (Boyacá). El producto fue destinado a los mercados de Bogotá, Cartagena, Barranquilla, Bucaramanga, Santa Marta y Villavicencio.

Tabla 3. Precios por kilo de la panela en pastilla Enero a mayo de 2026

Mercados	2026				
	Enero	Febrero	Marzo	Abril	Mayo
Ancuya (Nariño)	4.167	4.083	3.953	3.842	-
Caparrapí (Cundinamarca)	4.480	4.656	4.223	4.510	4.000
Moniquirá (Boyacá)	5.359	5.098	4.745	4.690	4.456
Nocaima (Cundinamarca)	4.740	4.834	4.423	4.738	4.085
San Sebastián de Mariquita (Tolima)	4.720	4.442	4.238	4.275	4.240
Sandoná (Nariño)	4.246	3.998	3.922	3.860	3.966
Santana (Boyacá)	4.852	4.363	4.273	4.293	3.980
Villeta (Cundinamarca)	4.697	4.887	4.367	4.727	4.241

Fuente: DANE, SIPSA. Cálculos: DANE.

Por último, en Güepsa (Santander) los precios de las panelas cuadradas blanca y morena cayeron este mes, pues se realizaron moliendas en los municipios de San José de Pare (Boyacá), Güepsa, San Benito, La Aguada y Barbosa (Santander) y la demanda de producto se ha reducido. No obstante, se continuaron haciendo despachos hacia las ciudades de Bogotá, Cartagena, Barranquilla, Bucaramanga, Santa Marta y Villavicencio. En el caso de la panela cuadrada blanca, por ejemplo, el descenso fue del 11,65% y el kilo se vendió a \$3.603.

Tabla 4. Precios por kilo de la panela redonda morena Enero a mayo de 2026

Mercados	2026				
	Enero	Febrero	Marzo	Abril	Mayo
Ancuya (Nariño)	3.960	3.906	3.777	3.733	3.837
Caparrapí (Cundinamarca)	4.653	4.541	4.401	4.525	4.313
Consacá (Nariño)	3.856	3.923	3.823	3.735	3.745
San Sebastián de Mariquita (Tolima)	4.525	4.263	4.025	4.156	4.013
Sandoná (Nariño)	4.243	4.238	3.993	3.969	4.024
Yolombó (Antioquia)	4.341	4.363	4.141	4.078	3.952

Fuente: SIPSA-DANE. Cálculos: DANE.

PRECIOS DE VENTA DEL ARROZ Y SUBPRODUCTOS

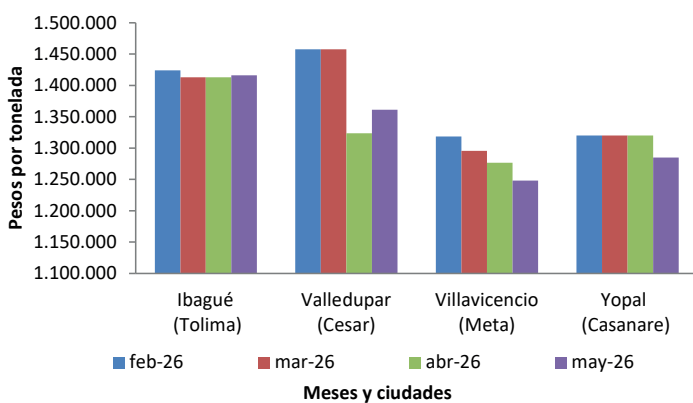
Precios de venta del arroz y subproductos en molino durante mayo

Arroz paddy

A lo largo del mes de mayo los precios del arroz paddy verde se mantuvieron estables en quince de los dieciocho municipios en los que se recolectó la información. Este comportamiento se registró en Barranquilla (Atlántico), Bucaramanga (Santander), Campoalegre, Neiva, Rivera (Huila), Espinal, Ibagué, Purificación, Venadillo (Tolima), Magangué (Bolívar), San Marcos (Sucre), Valledupar (Cesar), Villanueva, Yopal (Casanare) y Villavicencio (Meta). En Valledupar, este comportamiento se debió a que se mantuvo la oferta de materia prima para ser procesada oriunda de los municipios de Bosconia y Valledupar (Cesar).

Los precios se incrementaron en San José de Cúcuta (Norte de Santander), como consecuencia de la limitada oferta de materia prima debido a las bajas cosechas en El Zulia (Norte de Santander).

Gráfico 12. Precio del arroz paddy
Febrero a mayo de 2026



Fuente: DANE, SIPSA.



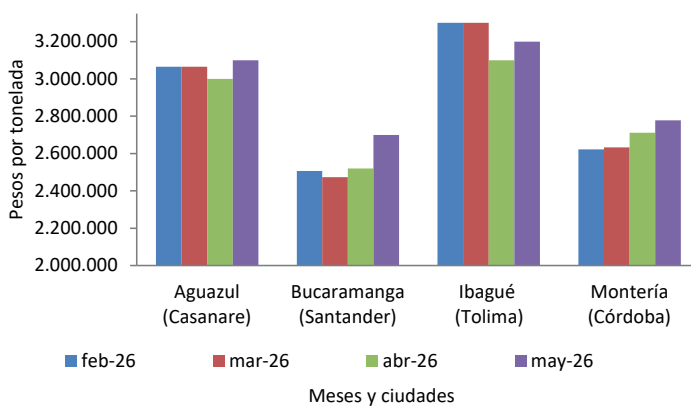
Fuente: <https://www.gastronomiavasca.net/es/gastro/glossary/arroz-grano-largo>

Las cotizaciones bajaron en Aguazul (Casanare). Las fuentes mencionaron que este comportamiento se debió al incremento de la oferta del producto que llegó desde Paz de Ariporo, Pore, Trinidad, Yopal y Tauramena (Casanare).

Arroz blanco

Durante el mes de mayo las cotizaciones del arroz blanco en bulto se mantuvieron estables en doce de los diecisiete municipios en los que se tomó información. Entre los municipios que los precios no variaron se encuentran Acacías, San Martín, Villavicencio (Meta), Campoalegre (Huila), Espinal (Tolima), Magangué (Bolívar), Montería, Planeta Rica, Sahagún (Córdoba), San José de Cúcuta (Norte de Santander), Valledupar (Cesar) y Yopal (Casanare). En el departamento de Bolívar, las fuentes mencionaron que el producto pasa por un buen momento comercial ante la excelente calidad del grano que ingresó al proceso de trillado. El producto fue destinado a los mercados de Santa Marta (Magdalena), Sincelejo (Sucre), Cartagena (Bolívar), Barranquilla (Atlántico) y los mercados locales.

Gráfico 13. Precio del arroz blanco en bulto
Febrero a mayo de 2026



Fuente: DANE, SIPSA.

PRECIOS MAYORISTAS

Los precios presentaron incrementos en Bucaramanga (Santander), Barranquilla (Atlántico), San Marcos (Sucre), Ibagué (Tolima) y Aguazul (Casanare). En Bucaramanga, la variación fue del 7,14% y según las fuentes consultadas esta tendencia se atribuyó a una reducción en la oferta del producto, pues factores climáticos adversos retrasaron las cosechas en Arauca (Arauca).

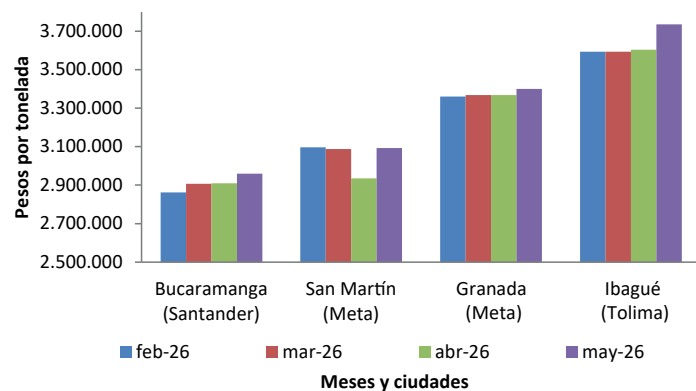
Por otra parte, los precios del arroz blanco empacado se mantuvieron estables en Aguazul, Villanueva, Yopal (Casanare), Bucaramanga (Santander), Campoalegre, Neiva, Rivera (Huila), Espinal, Venadillo (Tolima), Granada, Villavicencio (Meta), Sahagún (Córdoba) y San José de Cúcuta (Norte de Santander). En Yopal, por ejemplo, las fuentes comentaron que este comportamiento se debió a la estabilidad de la oferta durante el mes; fue distribuido a los mercados de los departamentos del Meta, Casanare y Bogotá.

Los precios subieron en Alvarado, Ibagué, Purificación (Tolima) y San Martín (Meta); el alza más significativa se dio en Alvarado, con una variación del 6,33%. Este comportamiento se debió a la reducción de la oferta, derivada de la disminución en el proceso de trilla, fue distribuido al departamento del Tolima.

Harina de arroz y arroz cristal

Los precios de la harina de arroz aumentaron en cinco de los veinticuatro municipios que reportaron información, disminuyeron en dos y no tuvieron cambios en dieciséis.

Gráfico 14. Precio del arroz blanco empacado
Febrero a mayo de 2026



Fuente: DANE, SIPSA.



Fuente: <https://es.vecteezy.com/foto/15469162-fondo-de-arroz-crudo-sancochado-de-grano-largo-semola-de-arroz-como-fondo-y-textura>

Las alzas se dieron en Venadillo, Ibagué (Tolima), Villavicencio, Granada (Meta) y Planeta Rica (Córdoba), con variaciones del 10%, 3,17%, 7,59%, 4,71% y 3,7% respectivamente. En Villavicencio, por ejemplo, este comportamiento se dio como consecuencia de la disminución de la oferta de producto, el cual fue adquirido por parte de la industria dedicada a la elaboración de alimentos concentrados para animales ubicadas en Villavicencio y Bogotá.

Por el contrario, los precios disminuyeron en Yopal (Casanare) y Rivera (Huila) en un 10,89% y 3,81%, respectivamente. Según las fuentes consultadas, en Yopal este comportamiento estuvo asociado a la mayor oferta; el producto fue distribuido hacia las fábricas dedicadas a la elaboración de alimentos concentrados para animales.

Entre los municipios donde los precios se mantuvieron estables se encuentran Aguazul, Villanueva (Casanare), Alvarado, Espinal, Purificación (Tolima), Barranquilla (Atlántico), Bucaramanga (Santander), Campoalegre, Neiva (Huila), Magangué (Bolívar), Montería, Sahagún (Córdoba), San José de Cúcuta (Norte de Santander), San Marcos (Sucre), San Martín (Meta) y Valledupar (Cesar). En el caso de Espinal, por ejemplo, esto se dio por la estabilidad en las ventas; el producto fue distribuido hacia la industria de alimentos concentrados para animales ubicada en Cartago, Palmira (Valle del Cauca), Ibagué y Bogotá.

De otro lado, las cotizaciones del arroz cristal, subieron en dos de los catorce municipios que brindaron información y se mantuvieron constantes en doce. Los precios aumentaron en Bucaramanga (Santander) y San José de Cúcuta (Norte de Santander), con

PRECIOS MAYORISTAS

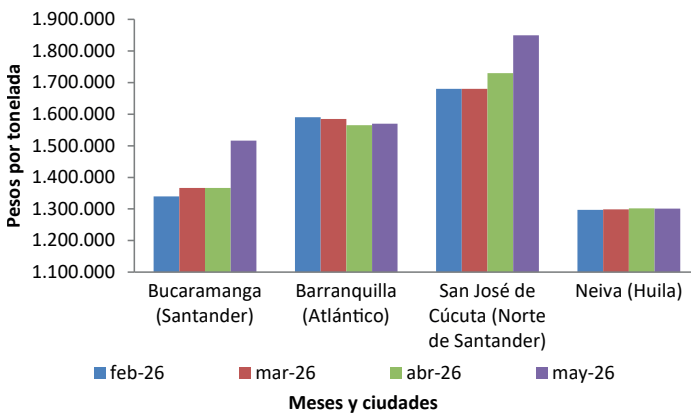
variaciones del 10,98% y 6,94% respectivamente. En Bucaramanga, por ejemplo, se presentó una reducción en la oferta dada la disminución de ingreso de materia prima.

Finalmente, las cotizaciones del arroz cristal se mantuvieron estables en Barranquilla (Atlántico), Campoalegre, Neiva, Rivera (Huila), Espinal, Ibagué (Tolima), Granada, San Martín, Villavicencio (Meta), Magangué (Bolívar), San Marcos (Sucre) y Yopal (Casanare). En Villavicencio, por ejemplo, el producto fue adquirido tanto por las empresas locales, como por las industrias de alimentos ubicadas en Bogotá y Medellín.



Fuente: <https://www.gastronomiavasca.net/es/gastro/glossary/arroz-basmati>

Gráfico 15. Precio del arroz cristal
Febrero a mayo de 2026



Fuente: DANE, SIPSA.

Cuadro 10. Precios de venta del arroz y subproductos en molino
Mayo 2026

Productos y mercados	Pesos por tonelada				Tendencia	Productos y mercados	Pesos por tonelada				Tendencia
	Mínimo	Máximo	Medio				Mínimo	Máximo	Medio		
Arroz blanco empacado						Arroz granza					
Aguazul (Casanare)	3.320.000	3.370.000	3.345.000	=		Acacias (Meta)	1.470.000	1.470.000	1.470.000	+	
Alvarado (Tolima)	3.360.000	3.360.000	3.360.000	+		Aguazul (Casanare)	1.250.000	1.250.000	1.250.000	-	
Bucaramanga (Santander)	2.880.000	3.040.000	2.960.000	=		Alvarado (Tolima)	1.200.000	1.200.000	1.200.000	+++	
Campoalegre (Huila)	3.400.000	3.600.000	3.500.000	=		Campoalegre (Huila)	2.400.000	2.400.000	2.400.000	=	
Espinal (Tolima)	3.352.000	3.536.000	3.482.000	=		Espinal (Tolima)	920.000	1.433.000	1.163.250	-	
Granada (Meta)	3.400.000	3.400.000	3.400.000	=		Ibagué (Tolima)	1.050.000	1.470.000	1.303.250	=	
Ibagué (Tolima)	3.512.000	4.280.000	3.735.250	+		Magangué (Bolívar)	1.000.000	1.000.000	1.000.000	=	
Neiva (Huila)	3.400.000	3.400.000	3.400.000	=		Planeta Rica (Córdoba)	1.100.000	1.100.000	1.100.000	=	
Purificación (Tolima)	3.520.000	3.520.000	3.520.000	+		Purificación (Tolima)	1.659.000	1.659.000	1.659.000	++	
Rivera (Huila)	3.408.000	3.408.000	3.408.000	=		San José de Cúcuta (Norte de Santander)	1.365.000	1.625.000	1.486.667	++	
Sahagún (Córdoba)	2.880.000	3.040.000	2.960.000	=		San Marcos (Sucre)	1.000.000	1.000.000	1.000.000	=	
San José de Cúcuta (Norte de Santander)	3.000.000	3.548.000	3.323.333	=		San Martín (Meta)	1.280.000	1.418.000	1.349.000	=	
San Martín (Meta)	3.093.000	3.093.000	3.093.000	+		Valledupar (Cesar)	1.000.000	1.200.000	1.133.333	=	
Venadillo (Tolima)	3.432.000	3.432.000	3.432.000	=		Venadillo (Tolima)	1.365.000	1.365.000	1.365.000	=	
Villanueva (Casanare)	3.368.000	3.368.000	3.368.000	=		Villavicencio (Meta)	1.500.000	1.500.000	1.500.000	=	
Villavicencio (Meta)	3.368.000	3.512.000	3.416.000	=		Yopal (Casanare)	1.000.000	1.260.000	1.178.000	-	
Yopal (Casanare)	3.280.000	3.384.000	3.339.800	=							
Arroz blanco en bulto						Arroz paddy verde					
Acacias (Meta)	2.840.000	2.840.000	2.840.000	=		Acacias (Meta)	1.353.000	1.353.000	1.353.000	n.d.	
Aguazul (Casanare)	2.800.000	3.400.000	3.100.000	+		Aguazul (Casanare)	1.270.000	1.275.000	1.272.500	-	
Barranquilla (Atlántico)	2.778.000	2.900.000	2.836.000	+		Barranquilla (Atlántico)	1.500.000	1.520.000	1.510.000	=	
Bucaramanga (Santander)	2.660.000	2.740.000	2.700.000	++		Bucaramanga (Santander)	1.363.000	1.363.000	1.363.000	=	
Campoalegre (Huila)	3.400.000	3.400.000	3.400.000	=		Campoalegre (Huila)	1.356.000	1.376.000	1.366.000	=	
Espinal (Tolima)	3.400.000	3.400.000	3.400.000	=		Espinal (Tolima)	1.384.000	1.388.000	1.385.000	=	
Ibagué (Tolima)	3.200.000	3.200.000	3.200.000	+		Ibagué (Tolima)	1.400.000	1.480.000	1.416.000	=	
Magangué (Bolívar)	2.933.000	2.956.000	2.946.800	=		Magangué (Bolívar)	1.320.000	1.320.000	1.320.000	=	
Montería (Córdoba)	2.711.000	2.844.000	2.777.500	=		Neiva (Huila)	1.356.000	1.356.000	1.356.000	=	
Planeta Rica (Córdoba)	2.689.000	2.689.000	2.689.000	=		Purificación (Tolima)	1.363.000	1.363.000	1.363.000	=	
Sahagún (Córdoba)	2.667.000	2.667.000	2.667.000	=		Rivera (Huila)	1.376.000	1.376.000	1.376.000	=	
San José de Cúcuta (Norte de Santander)	2.690.000	2.900.000	2.763.333	=		San José de Cúcuta (Norte de Santander)	1.440.000	1.456.000	1.446.000	+	
San Marcos (Sucre)	2.933.000	2.956.000	2.944.500	+		San Marcos (Sucre)	1.320.000	1.320.000	1.320.000	=	
San Martín (Meta)	2.840.000	2.840.000	2.840.000	=		Valledupar (Cesar)	1.361.000	1.361.000	1.361.000	=	
Valledupar (Cesar)	2.600.000	2.800.000	2.666.667	=		Venadillo (Tolima)	1.384.000	1.384.000	1.384.000	=	
Villavicencio (Meta)	2.580.000	2.580.000	2.580.000	=		Villanueva (Casanare)	1.312.000	1.312.000	1.312.000	=	
Yopal (Casanare)	2.600.000	2.980.000	2.770.000	=		Villavicencio (Meta)	1.248.000	1.248.000	1.248.000	=	
						Yopal (Casanare)	1.272.000	1.300.000	1.284.800	=	
Arroz cristal						Harina de arroz					
Barranquilla (Atlántico)	1.560.000	1.580.000	1.570.000	=		Acacias (Meta)	1.061.000	1.061.000	1.061.000	n.d.	
Bucaramanga (Santander)	1.250.000	1.700.000	1.516.667	++		Aguazul (Casanare)	880.000	930.000	905.000	=	
Campoalegre (Huila)	1.300.000	1.300.000	1.300.000	=		Alvarado (Tolima)	960.000	960.000	960.000	=	
Espinal (Tolima)	1.319.000	1.319.000	1.319.000	=		Barranquilla (Atlántico)	1.200.000	1.200.000	1.200.000	=	
Granada (Meta)	1.300.000	1.300.000	1.300.000	=		Bucaramanga (Santander)	1.250.000	1.250.000	1.250.000	=	
Ibagué (Tolima)	1.700.000	1.700.000	1.700.000	=		Campoalegre (Huila)	1.109.000	1.575.000	1.342.000	=	
Magangué (Bolívar)	1.280.000	1.320.000	1.302.000	=		Espinal (Tolima)	893.000	1.118.000	1.029.750	=	
Neiva (Huila)	1.301.000	1.301.000	1.301.000	=		Granada (Meta)	1.155.000	1.155.000	1.155.000	+	
Rivera (Huila)	1.510.000	1.510.000	1.510.000	=		Ibagué (Tolima)	1.050.000	1.155.000	1.126.600	+	
San José de Cúcuta (Norte de Santander)	1.300.000	2.400.000	1.850.000	+		Magangué (Bolívar)	1.000.000	1.000.000	1.000.000	=	
San Marcos (Sucre)	1.320.000	1.480.000	1.400.000	=		Montería (Córdoba)	1.150.000	1.309.000	1.229.500	=	
San Martín (Meta)	1.350.000	1.350.000	1.350.000	=		Neiva (Huila)	1.126.000	1.126.000	1.126.000	=	
Villavicencio (Meta)	1.200.000	1.250.000	1.225.000	=							
Yopal (Casanare)	1.200.000	1.500.000	1.350.000	=							

Cuadro 10. Precios de venta del arroz y subproductos en molino (conclusión)

Mayo 2026

Productos y mercados	Pesos por tonelada			Tendencia
	Mínimo	Máximo	Medio	
Harina de arroz (continuación)				
Planeta Rica (Córdoba)	1.120.000	1.120.000	1.120.000	+
Purificación (Tolima)	1.231.000	1.231.000	1.231.000	=
Rivera (Huila)	1.010.000	1.010.000	1.010.000	-
Sahagún (Córdoba)	1.000.000	1.000.000	1.000.000	=
San José de Cúcuta (Norte de Santander)	1.260.000	1.354.000	1.293.500	=
San Marcos (Sucre)	1.000.000	1.000.000	1.000.000	=

Productos y mercados	Pesos por tonelada			Tendencia
	Mínimo	Máximo	Medio	
Harina de arroz (continuación)				
San Martín (Meta)	1.071.000	1.103.000	1.087.000	=
Valledupar (Cesar)	1.000.000	1.200.000	1.133.333	=
Venadillo (Tolima)	1.155.000	1.155.000	1.155.000	++
Villanueva (Casanare)	950.000	950.000	950.000	=
Villavicencio (Meta)	1.050.000	1.155.000	1.115.750	++
Yopal (Casanare)	798.000	890.000	837.600	-

TENDENCIAS

---	-
Variación mayor al -12 %	Variación entre -3 % y -7 %
--	=
Variación entre -7 % y -12 %	Variación igual a -3 % y 3%

+	+++
Variación entre 3 % y 7 %	Variación mayor al 12 %
++	n. d.
Variación entre 7 % y 12 %	No disponible



@DANE_Colombia



/DANEColombia



/DANEColombia



@DANEColombia

SIPSA

SISTEMA DE INFORMACIÓN
DE PRECIOS Y ABASTECIMIENTO
DEL SECTOR AGROPECUARIO

www.dane.gov.co