



SIPSA

SISTEMA DE INFORMACIÓN
DE PRECIOS Y ABASTECIMIENTO
DEL SECTOR AGROPECUARIO

COMPORTAMIENTO DE LOS PRECIOS

Cayeron las cotizaciones de las verduras y los tubérculos

El Departamento Administrativo Nacional de Estadística (DANE), por medio del Sistema de Información de Precios y Abastecimiento del Sector Agropecuario (SIPSA) comunicó que durante la semana del 8 al 14 de febrero de 2025 se redujeron las cotizaciones de las verduras y los tubérculos, mientras que se incrementaron las de las frutas.

En el grupo de las verduras y hortalizas, durante esta semana cayeron los precios del apio, la zanahoria, la arveja verde en vaina, la cebolla cabezona blanca, el frijol verde cargamanto, la habichuela y el tomate chonto. En el caso del apio, por ejemplo, se registró una mayor cantidad de hortaliza de primera calidad oriunda de Antioquia, Cundinamarca, Boyacá, Nariño y Norte de Santander, lo que generó el descenso de la cotización durante esta semana. La misma situación

se presentó en el caso de la zanahoria, pues se dio la salida de cosechas en Cundinamarca, Antioquia, Nariño, Boyacá y Norte de Santander.

Las cotizaciones de las frutas frescas se incrementaron, principalmente del lulo, la papaya Maradol, el mango Tommy, la patilla y el maracuyá. Se registró menor ingreso de lulo, ante la reducción de las cosechas en Valle del Cauca, Quindío, Huila, Antioquia, Caldas, Putumayo y Nariño, y de papaya Maradol por la reducción en el abastecimiento desde Valle del Cauca.

En el caso de los tubérculos, por su parte, bajaron las cotizaciones mayoristas de las papas única, criolla limpia, capira y parda pastusa, las arracachas amarilla y blanca y el plátano guineo. Según los comerciantes, se dio la salida de cosechas de papa única en el sur de Nariño, la Sabana de Bogotá y Boyacá y de la papa criolla limpia en Antioquia, Nariño y Boyacá.

CONTENIDO

Comportamiento de los precios	1
Informe de contexto	2
Indicador de abastecimiento	5
Lo que más sube y lo que más baja	9
Verduras y hortalizas	10
Frutas frescas	22
Tubérculos, raíces y plátanos	35
Granos, cárnicos y procesados	40

INFORME DE CONTEXTO



Fuente: <https://www.agrosavia.co/productos-y-servicios/oferta-tecnologica/385-variedad-de-papa-criolla-agrosavia-sol-andina>

Comportamiento de los precios de la papa criolla limpia en Colombia

La papa criolla es un tubérculo originario de América tropical, cuyo cultivo se extiende desde México hasta el norte de Chile, siendo Colombia, Perú y Bolivia los principales productores a nivel mundial. Este alimento se caracteriza por su piel delgada y de color amarillo, además de ser altamente nutritivo, rico en proteínas, carbohidratos, vitaminas y minerales. Gracias a su versatilidad, se emplea como acompañamiento en diversos platos, como ingrediente en sopas o como pasaboca.

En el año 2024 Cundinamarca fue el principal proveedor de papa criolla a nivel nacional y los municipios más relevantes en el abastecimiento desde este departamento fueron Sibaté, Une, Chipaque, Zipaquirá y Subachoque. Nariño también es importante en el aprovisionamiento de este

tubérculo, destacándose Ipiales, Pasto, Túquerres y Puerres. En Norte de Santander, Cauca, Antioquia y Boyacá son importantes los municipios de Silos, Totoró, El Santuario y Tunja, respectivamente.

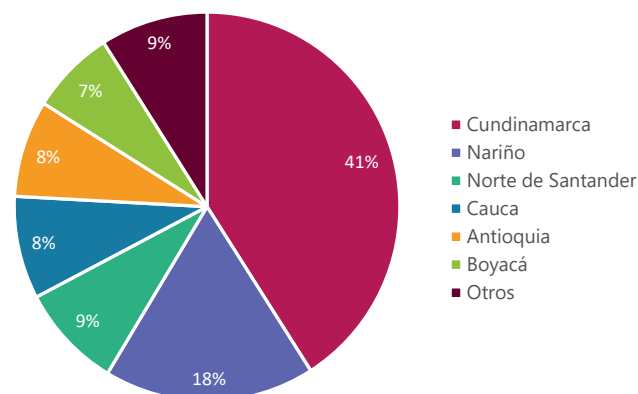
Bogotá fue la ciudad que recibió la mayor parte del abastecimiento de papa criolla a nivel nacional, concentrando el 41,9% del total, siendo Cundinamarca el departamento más relevante por su cercanía con la capital. Medellín también se destaca como un importante destino, abasteciéndose principalmente desde Antioquia. Por su parte, Bucaramanga recibe la mayor proporción de su suministro desde Norte de Santander. Cali se posiciona como otra ciudad clave en la recepción de este tubérculo, proveniente en su mayoría de Nariño, mientras que Popayán depende exclusivamente del abastecimiento caucano de papa criolla.

En Colombia, la comercialización mayorista de papa criolla se realiza en dos presentaciones: sucia o limpia. Esta última es la más común en los mercados, por lo que en este artículo se hará referencia a la papa limpia.

Entre enero de 2023 y enero de 2025, los precios mayoristas de la papa criolla limpia en Bogotá, Bucaramanga, Cali y Tunja mostraron un comportamiento similar. Sin embargo, al comparar 2024 con 2023, se observan diferencias, especialmente en los meses de mayo y junio; en 2024 las cotizaciones aumentaron, mientras que en el mismo periodo del año anterior estas cayeron.

Por ejemplo, en Bogotá, el incremento en el precio entre enero y junio de 2024 fue del 111%, lo

Gráfico 1. Departamentos abastecedores de papa criolla 2024

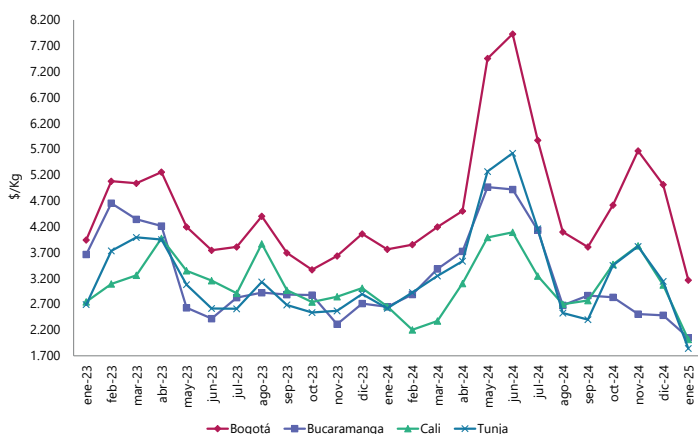


Fuente: DANE-SIPSA

PRECIOS MAYORISTAS

cual estuvo relacionado con la reducción en la oferta desde Sibaté, Une, Chipaque, Zipaquirá, Subachoque, Choachí, Fosca, Cáqueza, La Calera, Granada, Soacha, El Rosal, Facatativá y Ubaque (Cundinamarca), dado que las condiciones climáticas no fueron las adecuadas para su producción.

Gráfico 2. Comportamiento de los precios mayoristas de la papa criolla limpia Enero de 2023 a enero de 2025



Fuente: DANE-SIPSA

En Tunja, por su parte, el aumento en las cotizaciones entre enero y junio de 2024 fue del 115%. Según lo reportado por las fuentes, este comportamiento estuvo relacionado con el menor nivel de abastecimiento del tubérculo desde municipios como Siachoque, Soracá, Ventaquemada, Boyacá, Chíquiza y Tunja (Boyacá), donde las fuertes lluvias incidieron en la producción.

Durante el segundo semestre de ambos años, los precios mayoristas en las ciudades analizadas cayeron, siendo las reducciones más pronunciadas las observadas en 2024.

Esta tendencia a la baja se mantuvo en enero de 2025 con disminuciones superiores al 40% en comparación con el precio reportado en diciembre de 2024. En Bucaramanga, según lo comentado por los comerciantes mayoristas, este comportamiento se debió al incremento en la oferta del tubérculo de primera calidad procedente en su mayoría de Silos (Norte de Santander).

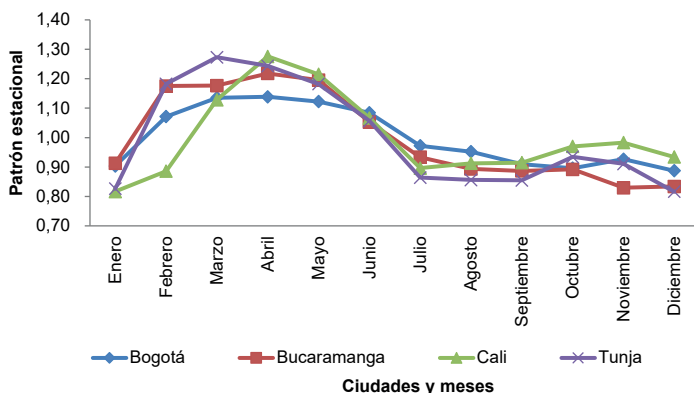


Fuente: <https://www.agrosavia.co/productos-y-servicios/oferta-tecnologica/B3gic/ADnea-agr/C3%ADcola/ra/C3%ADces+hub/C3%A9reulas/material-reproductivo/567-variedad-de-papa-criolla-agrosavia-estrella>

Asimismo, en Cali la reducción de los precios en diciembre de 2024 y enero de 2025 estuvo relacionada con el incremento de las cosechas en zonas de cultivo de Ipiales, Pasto, Túquerres, Córdoba e Iles (Nariño), así como el aumento en el abastecimiento de esta variedad de papa procedente de Popayán (Cauca) y Tuluá (Valle del Cauca).

Al analizar el comportamiento estacional de los precios mayoristas, se observa un incremento en los primeros meses del año, alcanzando su punto más alto entre marzo y abril, seguido de una caída en los meses posteriores y un ligero repunte hacia octubre o noviembre. En este contexto, los precios observados entre mayo y junio de 2024 mostraron un comportamiento contrario al patrón histórico, debido especialmente a efectos de las condiciones climáticas sobre la reducción de las cosechas en las principales zonas productoras.

Gráfico 3. Patrón histórico de los precios de la papa criolla limpia



Fuente: DANE-SIPSA

PRECIOS MAYORISTAS

En conclusión, los departamentos abastecedores de papa criolla más importantes son Cundinamarca, Nariño, Norte de Santander, Cauca, Antioquia y Boyacá, mientras que las principales ciudades receptoras de este tubérculo son Bogotá, Medellín, Cali, Popayán y Bucaramanga. También se resalta que los precios mayoristas suelen aumentar durante

el primer semestre del año, alcanzando el nivel máximo entre marzo y abril. Sin embargo, en 2024 este pico se presentó entre mayo y junio, debido a la reducción de las cosechas en ese periodo. Por su parte, durante el segundo semestre las cotizaciones tienden a disminuir en la mayoría de los meses.

INDICADOR DE ABASTECIMIENTO DE ALIMENTOS



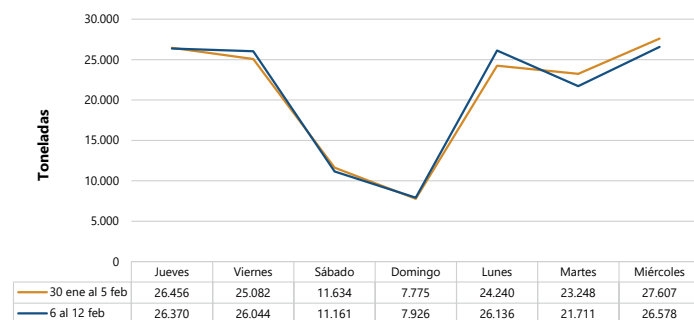
Fuente: <https://www.elbogotano.com.co/a-quien-creerle-sobre-el-abastecimiento-de-bogota/>

Menor oferta de alimentos procesados

El abastecimiento en los mercados mayoristas donde el SIPSA en el Componente de Abastecimiento tomó información para las semanas del 30 de enero al 5 de febrero y del 6 al 12 de febrero registró una caída del 0,08%.

El comportamiento del acopio diario de alimentos para las últimas dos semanas se observa en la siguiente gráfica, en donde esta última semana reportó un leve descenso en el ingreso de alimentos, sobre todo los días martes y miércoles.

Gráfico 4. Abastecimiento diario de alimentos de las últimas dos semanas
32 mercados mayoristas
30 de enero al 12 de febrero de 2025



Fuente: DANE – SIPSA_A

De manera que la categoría de otros grupos redujo su oferta en un 2,49%, las frutas disminuyeron su abastecimiento un 1,09% y las verduras y hortalizas cayeron un 0,76%. En contraste, los tubérculos, raíces y plátanos crecieron un 3,25%.

Entre los mercados mayoristas que registraron un descenso en su abastecimiento de alimentos se encuentran los mercados de Valledupar que disminuyeron su acopio un 10,37%, por la categoría de otros grupos que decreció un 32,69%, influenciado por el menor ingreso de arroz, harinas, aceites y panela. El Centro de Acopio de Ipiales redujo su acopio en un 6,45%, por los tubérculos, raíces y plátanos que cayeron un 13,07%, como consecuencia de la menor entrada de papas capira y superior.

El mercado de Florencia registró un descenso del 6,39% por las verduras y hortalizas que decrecieron un 13,34%, por el menor ingreso de cebollas junca y cabeza blanca, habichuela y pepino cohombro. La Plaza La 21 de Ibagué, sus inventarios de alimentos disminuyeron un 6,28%, por la categoría de otros grupos que bajó un 17,77%, por el menor ingreso de maíz blanco y carne de cerdo.

PRECIOS MAYORISTAS

Respecto a Bazarro en Cartagena se registró una caída en su acopio del 5,07%, debido a los tubérculos, raíces y plátanos que reportaron un descenso del 12,17% por alimentos como el plátano hartón verde, la papa única y la yuca. La Central Mayorista de Antioquia y la Plaza Minorista José María Villa en Medellín redujeron su abastecimiento en un 4,52%, por las verduras y hortalizas que descendieron un 7,73% ante un menor ingreso de zanahoria, tomate chonto, repollo, cebolla cabezona blanca, frijón verde, pimentón y pepino cohombro.

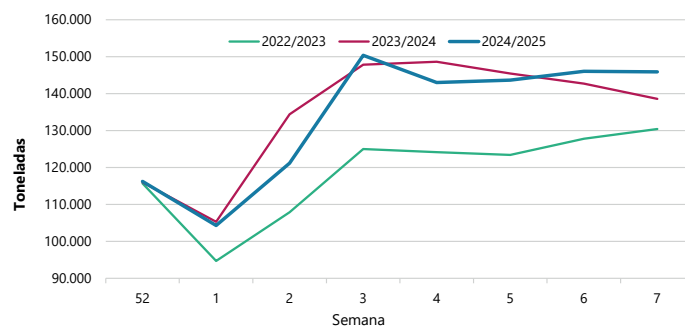
En el caso de Cenabastos y La Nueva Sexta, en Cúcuta, se reportó una caída del 3,97%, por la categoría de otros grupos que bajó un 15,63%, ante la menor entrada de gaseosas, maltas, azúcar, agua envasada, huevos y cervezas. Finalmente, el mercado de Santa Marta disminuyó sus inventarios en un 1,93%, por las frutas que decrecieron un 17,73% debido a la menor entrada de patilla, aguacate papelillo y piña gold.

Ahora bien, la participación de los diferentes grupos en el total del abastecimiento para la semana comprendida del 6 al 12 de febrero fue la siguiente:

los tubérculos, raíces y plátanos participaron con el 28,86%, las verduras y hortalizas concentraron el 27,35%, las frutas representaron el 23,30% y los otros grupos el 20,48%.

Revisando el acopio entre la semana 52 y la semana 7 de los últimos tres años, el abastecimiento del presente año está similar al año anterior. No obstante, la séptima semana del presente año estuvo por encima un 5,29%, respecto a la misma semana de 2024 y un 11,86% frente al 2023.

Gráfico 5. Abastecimiento semanal de alimentos de los últimos tres años 29 mercados mayoristas (2022-enero de 2023) y 32 mercados mayoristas (febrero de 2023, 2024 y 2025)



Fuente: DANE – SIPSA_A

Cuadro 1. Evolución del abastecimiento por ciudad
30 de enero al 12 de febrero de 2025

Total mercados			
GRUPO	30 ene-5 feb	6-12 feb	Variación (%)
Frutas	34.376	34.003	-1,09%
Tubérculos, raíces y plátanos	40.794	42.120	3,25%
Verduras y hortalizas	40.218	39.913	-0,76%
Otros grupos*	30.654	29.890	-2,49%
TOTAL GENERAL	146.042	145.927	-0,08%

Armenia, Mercar			
GRUPO	30 ene-5 feb	6-12 feb	Variación (%)
Frutas	612	621	1,46%
Tubérculos, raíces y plátanos	621	588	-5,32%
Verduras y hortalizas	792	749	-5,39%
Otros grupos*	255	294	15,16%
Total	2.280	2.252	-1,23%

Barranquilla, Barranquillita y Granabastos			
GRUPO	30 ene-5 feb	6-12 feb	Variación (%)
Frutas	2.078	1.942	-6,54%
Tubérculos, raíces y plátanos	2.593	2.633	1,54%
Verduras y hortalizas	1.824	2.214	21,36%
Otros grupos*	5.407	5.226	-3,34%
Total	11.902	12.016	0,95%

Bogotá, D.C., Corabastos, Paloquemao, Plaza Las Flores y Plaza Samper Mendoza			
GRUPO	30 ene-5 feb	6-12 feb	Variación (%)
Frutas	13.462	13.582	0,89%
Tubérculos, raíces y plátanos	13.333	14.212	6,59%
Verduras y hortalizas	17.313	16.778	-3,09%
Otros grupos*	6.202	6.135	-1,08%
Total	50.310	50.707	0,79%

Bucaramanga, Centroabastos			
GRUPO	30 ene-5 feb	6-12 feb	Variación (%)
Frutas	3.134	3.118	-0,51%
Tubérculos, raíces y plátanos	2.412	2.713	12,48%
Verduras y hortalizas	3.284	3.347	1,93%
Otros grupos*	341	415	21,78%
Total	9.171	9.594	4,61%

Cali, Cavasa y Santa Elena			
GRUPO	30 ene-5 feb	6-12 feb	Variación (%)
Frutas	1.789	1.901	6,28%
Tubérculos, raíces y plátanos	2.199	1.965	-10,66%
Verduras y hortalizas	2.576	2.303	-10,60%
Otros grupos*	1.976	2.306	16,68%
Total	8.540	8.474	-0,77%

Cartagena, Bazurto			
GRUPO	30 ene-5 feb	6-12 feb	Variación (%)
Frutas	1.084	1.087	0,28%
Tubérculos, raíces y plátanos	2.488	2.185	-12,17%
Verduras y hortalizas	1.139	1.132	-0,60%
Otros grupos*	1.694	1.675	-1,08%
Total	6.404	6.079	-5,07%

Cúcuta, Cenabastos y La Nueva Sexta			
GRUPO	30 ene-5 feb	6-12 feb	Variación (%)
Frutas	758	848	11,88%
Tubérculos, raíces y plátanos	1.528	1.414	-7,45%
Verduras y hortalizas	1.198	1.360	13,48%
Otros grupos*	2.370	2.000	-15,63%
Total	5.855	5.623	-3,97%

Florencia (Caquetá)			
GRUPO	30 ene-5 feb	6-12 feb	Variación (%)
Frutas	92	89	-3,07%
Tubérculos, raíces y plátanos	112	108	-3,32%
Verduras y hortalizas	94	81	-13,34%
Otros grupos*	3	3	-6,16%
Total	300	281	-6,39%

Ibagué, Plaza La 21			
GRUPO	30 ene-5 feb	6-12 feb	Variación (%)
Frutas	211	207	-1,79%
Tubérculos, raíces y plátanos	518	494	-4,49%
Verduras y hortalizas	252	239	-5,44%
Otros grupos*	182	149	-17,77%
Total	1.162	1.089	-6,28%

Ipiales, Centro de Acopio**			
GRUPO	30 ene-5 feb	6-12 feb	Variación (%)
Frutas	0	0	-
Tubérculos, raíces y plátanos	486	422	-13,07%
Verduras y hortalizas	550	547	-0,61%
Total	1.036	969	-6,45%

Manizales, Centro Galerías			
GRUPO	30 ene-5 feb	6-12 feb	Variación (%)
Frutas	520	568	9,35%
Tubérculos, raíces y plátanos	708	758	7,01%
Verduras y hortalizas	510	459	-10,08%
Otros grupos*	632	580	-8,17%
Total	2.370	2.365	-0,20%

Cuadro 1. Evolución del abastecimiento por ciudad (conclusión)
30 de enero al 12 de febrero de 2025**Medellín, Central Mayorista de Antioquia y Plaza Minorista José María Villa**

GRUPO	30 ene-5 feb	6-12 feb	Variación (%)
Frutas	6.021	5.594	-7,10%
Tubérculos, raíces y plátanos	5.187	5.491	5,85%
Verduras y hortalizas	5.094	4.700	-7,73%
Otros grupos*	7.867	7.293	-7,29%
Total	24.169	23.078	-4,52%

Montería, Mercado del Sur

GRUPO	30 ene-5 feb	6-12 feb	Variación (%)
Frutas	150	142	-5,20%
Tubérculos, raíces y plátanos	491	557	13,45%
Verduras y hortalizas	345	327	-5,04%
Otros grupos*	98	60	-38,40%
Total	1.084	1.087	0,29%

Neiva, Surabastos

GRUPO	30 ene-5 feb	6-12 feb	Variación (%)
Frutas	461	477	3,44%
Tubérculos, raíces y plátanos	712	787	10,45%
Verduras y hortalizas	727	693	-4,65%
Otros grupos*	74	157	113,32%
Total	1.975	2.114	7,08%

Pasto, El Potrerillo

GRUPO	30 ene-5 feb	6-12 feb	Variación (%)
Frutas	241	236	-2,37%
Tubérculos, raíces y plátanos	844	1.103	30,70%
Verduras y hortalizas	496	659	32,83%
Otros grupos*	15	4	-70,96%
Total	1.597	2.002	25,38%

Pereira, La 41 y Mercasa

GRUPO	30 ene-5 feb	6-12 feb	Variación (%)
Frutas	682	695	1,81%
Tubérculos, raíces y plátanos	720	703	-2,46%
Verduras y hortalizas	638	628	-1,65%
Otros grupos*	1.254	1.335	6,39%
Total	3.295	3.359	1,95%

Popayán, Plaza de Mercado del Barrio Bolívar

GRUPO	30 ene-5 feb	6-12 feb	Variación (%)
Frutas	169	158	-6,83%
Tubérculos, raíces y plátanos	1.085	1.137	4,82%
Verduras y hortalizas	77	94	22,14%
Otros grupos*	154	153	-0,65%
Total	1.486	1.543	3,82%

Santa Marta (Magdalena)

GRUPO	30 ene-5 feb	6-12 feb	Variación (%)
Frutas	240	198	-17,73%
Tubérculos, raíces y plátanos	351	364	3,69%
Verduras y hortalizas	230	221	-3,56%
Otros grupos*	129	148	15,18%
Total	949	931	-1,93%

Sincelejo, Nuevo Mercado

GRUPO	30 ene-5 feb	6-12 feb	Variación (%)
Frutas	374	392	4,88%
Tubérculos, raíces y plátanos	999	1.025	2,53%
Verduras y hortalizas	476	523	9,88%
Otros grupos*	1.027	952	-7,31%
Total	2.876	2.891	0,54%

Tibasosa, Coomproriente

GRUPO	30 ene-5 feb	6-12 feb	Variación (%)
Frutas	515	484	-5,94%
Tubérculos, raíces y plátanos	491	532	8,30%
Verduras y hortalizas	665	741	11,50%
Otros grupos*	12	51	322,66%
Total	1.683	1.809	7,48%

Tunja, Complejo de Servicios del Sur

GRUPO	30 ene-5 feb	6-12 feb	Variación (%)
Frutas	846	752	-11,13%
Tubérculos, raíces y plátanos	1.737	1.790	3,05%
Verduras y hortalizas	1.124	1.289	14,62%
Otros grupos*	330	475	43,93%
Total	4.037	4.305	6,65%

Valledupar, Mercabastos y Mercado Nuevo

GRUPO	30 ene-5 feb	6-12 feb	Variación (%)
Frutas	483	450	-6,72%
Tubérculos, raíces y plátanos	417	386	-7,46%
Verduras y hortalizas	280	319	13,79%
Otros grupos*	436	294	-32,69%
Total	1.616	1.448	-10,37%

Villavicencio, Central de Abastos de Villavicencio

GRUPO	30 ene-5 feb	6-12 feb	Variación (%)
Frutas	454	461	1,63%
Tubérculos, raíces y plátanos	761	753	-1,00%
Verduras y hortalizas	535	511	-4,38%
Otros grupos*	196	184	-5,88%
Total	1.945	1.910	-1,81%

Fuente: DANE-SIPSA

* Otros grupos comprende: carnes, granos y cereales, lácteos y huevos, pescados y procesados.

** En la Central de Acopio de Ipiales no se recoge información de alimentos clasificados en otros grupos.

PRECIOS MAYORISTAS

CIUDADES	LO QUE MÁS SUBE	LO QUE MÁS BAJA
Bogotá D. C.	Chócolo mazorca, calabaza, limón Tahití, mangos común y Tommy, curuba, lechuga Batavia, maracuyá, gulupa, kiwi, fresa, lulo, papayas tainung y Paulina.	Melón Cantalup, acelga, espinaca, arveja verde en vaina, mora de Castilla, brócoli, rábano rojo, fríjol verde cargamanto, papas superior, parda pastusa, R-12 negra y roja, piñas perolera y gold, durazno importado y zanahoria.
Medellín	Uchuva con cáscara, papa nevada, mandarina Oneco, borojón, papayas Maradol y tainung, pitahaya, pepino de rellenar, fresa, calabacín, ajo, maracuyá, carne de res bola de brazo y falda, piernas de pollo, tomate larga vida, lulo y uva red globe nacional.	Habichuela, zanahoria larga vida, papa criolla limpia, fríjol verde cargamanto, cebolla puerro, coliflor, repollo blanco, mora de Castilla, guayaba pera, arveja verde en vaina, ají topito dulce, tilapia roja entera congelada, plátano comino, brócoli y lechuga Batavia.
Bucaramanga	Kiwi, mandarina común, chócolo mazorca, remolacha, cebolla cabezona roja importada, maracuyá, lulo, mango Tommy, uva red globe nacional, pimentón, tangelo, acelga y café molido.	Ciruela roja, arveja verde en vaina, lechuga crespita verde, guayaba pera, granadilla, fresa y papa criolla limpia.
Cúcuta	Papaya Maradol, repollos verde y morado, chócolo mazorca, calabaza, pepino cohombro, mandarina común, guayaba pera, habichuela, lulo, ciruela roja, remolacha, papa criolla limpia, mango Tommy, curuba, coliflor, guanábana y brócoli.	Pimentón, lechuga Batavia, melón cantalup, borojón, limón Tahití, ajo, espinaca y cebolla cabezona blanca.
Cali	Ulluco, papaya Maradol, kiwi, mandarinas Arrayana y Oneco, mango Tommy, lechuga Batavia, habichuela, melón Cantalup y pepino cohombro.	Chócolo mazorca, papas criolla sucia y limpia, arracacha amarilla, zanahoria, mora de Castilla, arveja verde en vaina y fríjol verde cargamanto.
Barranquilla	Remolacha, coliflor, panela cuadrada blanca, brócoli, tomates chonto y Riogrande, habichuela y mango Tommy.	Banano, tomate de árbol, cebolla cabezona blanca, apio, rábano rojo y mandarina común.
Pereira	Kiwi, uva red globe nacional, papaya Maradol, guayaba agria, mango Tommy, limón mandarino, cebolla cabezona roja, patilla, lulo, piña gold, papa nevada y mandarina Oneco.	Arveja verde en vaina, habichuela, mora de Castilla, tomate chonto y cebolla junca.
Cartagena	Mango Tommy, remolacha, papa criolla limpia, mandarina común, piña gold, uva red globe nacional y cebolla cabezona roja.	Ají topito dulce, plátano hartón verde, cebollas junca y cabezona blanca, limón común, tilapia roja entera fresca, lenteja importada y naranja Valencia.

VERDURAS Y HORTALIZAS

Disminuyeron las cotizaciones del apio

Durante la presente semana bajaron los precios mayoristas del apio en veintidós de los treinta y tres mercados en los que se comercializó. Según los comerciantes, esto se debió a la mayor oferta de producto de primera calidad procedente de Marinilla, El Santuario, El Carmen de Viboral (Antioquia), Funza, Mosquera, Madrid, Sibaté, Soacha, Cota (Cundinamarca), Duitama, Santa Rosa de Viterbo (Boyacá), Ipiales (Nariño) y Mutiscua (Norte de Santander). En Armenia, Mercar, y Barranquilla, Barranquillita, por ejemplo, el kilo se vendió a \$842 y a \$1.844, respectivamente, en promedio 14% menos.

También se presentaron disminuciones en las cotizaciones de la zanahoria, la arveja verde en vaina, la cebolla cabezona blanca, el frijól verde cargamanto, la habichuela y el tomate chonto. En el caso de la zanahoria, por ejemplo, los precios registraron un descenso en veinticinco de los treinta y tres mercados donde se comercializó. Lo anterior se dio como resultado de la mayor disponibilidad de producto, por la salida de nuevas cosechas en Mosquera, Funza, Zipaquirá, Chipaque, Fusagasugá, Chía, Fosca, Cáqueza (Cundinamarca), El Carmen de Viboral (Antioquia), Córdoba, Pupiales, Ipiales, Túquerres (Nariño), Tunja (Boyacá), Mutiscua y Pamplona (Norte de Santander).

Con relación a la arveja verde en vaina, se observó un aumento en la oferta del producto de primera calidad procedente de El Carmen de Viboral, Marinilla, El Santuario, Sonsón, La Ceja (Antioquia), Pasca, Fusagasugá, Facatativá (Cundinamarca), Ipiales (Nariño), Tota, Pesca, Ramiriquí, Tibasosa, Sogamoso, Tunja y Paipa (Boyacá), lo que hizo que los precios bajaran. Lo anterior se presentó en veinticinco de los treinta y tres mercados en los que se vendió durante la semana.

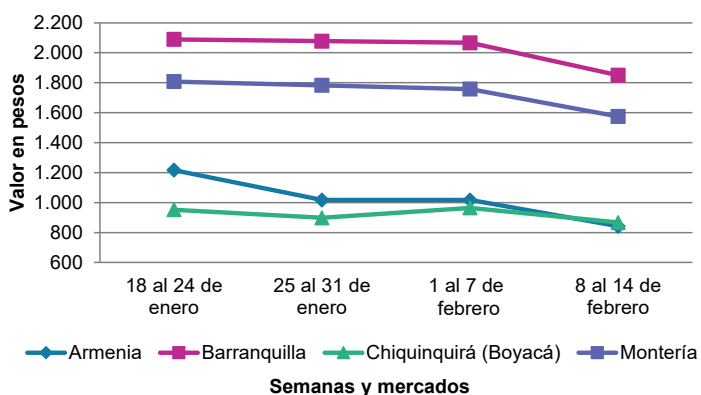
De la misma forma, la cotización de la cebolla cabezona blanca registró una disminución en su precio en diecinueve de los veintinueve mercados en los que se ofreció. Lo anterior se debió al incremento en las cosechas en Tibasosa, Pesca, Firavitoba, Sogamoso, Duitama, Nobsa, Tunja, Sáchica, Samacá, Sutamarchán, Villa de Leyva (Boyacá), Facatativá, Mosquera y Madrid (Cundinamarca).

También bajaron las cotizaciones del frijól verde cargamanto, esta vez en dieciocho de los veintidós mercados donde se negoció. Lo anterior estuvo asociado a la mayor oferta de producto por el inicio de nuevas cosechas en Marinilla, El Santuario, El Carmen de Viboral, San Vicente Ferrer, La Ceja, Peñol (Antioquia), Quetame, Arbeláez, Fusagasugá (Cundinamarca), Cajamarca (Tolima) y El Cerrito (Valle del Cauca).

Por el contrario, aumentaron los precios mayoristas de la remolacha y la lechuga Batavia. En el caso de la remolacha, por ejemplo, el alza del precio se presentó en trece de los veintiocho mercados mayoristas donde se comercializó esta semana. El anterior comportamiento se dio por la menor oferta de producto de primera calidad procedente de El Carmen de Viboral, El Santuario, Marinilla (Antioquia), Cajicá, Facatativá, Funza, Mosquera, Chía (Cundinamarca), Sogamoso, Santa Rosa de Viterbo, Samacá, Ventaquemada y Tibasosa (Boyacá).

Por último, se observó un aumento en la cotización de la lechuga Batavia en veinte de los cuarenta y un mercados donde se transó esta semana. Según los comentarios de los comerciantes, hubo un menor abastecimiento desde Facatativá, Boyacá, Madrid, Mosquera, Funza, Chía, Chocontá (Cundinamarca), Sonsón, Marinilla (Antioquia), Ipiales, Imués, Pasto (Nariño) y Mutiscua (Norte de Santander).

Gráfico 6. Comportamiento de los precios del apio 2025 (18 de enero al 14 de febrero)



Fuente: DANE, SIPSA.

Cuadro 2. Mercados mayoristas. Precios de venta de verduras y hortalizas
8 al 14 de febrero de 2025

Productos y mercados	Pesos por kilogramo				Tendencia	Productos y mercados	Pesos por kilogramo				Tendencia
	Mínimo	Máximo	Medio				Mínimo	Máximo	Medio		
Acelga						Ahuyamín (Sakata)					
Armenia, Mercar	1.467	1.533	1.489	-		Bogotá, D.C., Corabastos	1.200	1.300	1.242	-	
Bogotá, D.C., Corabastos	333	800	533	-		Bucaramanga, Centroabastos	760	900	838	-	
Bucaramanga, Centroabastos	2.000	3.000	2.752	+		Chiquinquirá (Boyacá)	1.200	1.300	1.233	++	
Chiquinquirá (Boyacá)	1.500	1.800	1.650	-		Duitama (Boyacá), Mercaplaza	1.000	1.100	1.033	-	
Duitama (Boyacá), Mercaplaza	2.000	2.000	2.000	=		Florencia (Cauquetá)	2.000	2.160	2.080	+	
Florencia (Cauquetá)	2.400	2.500	2.433	-		Ibagué, Plaza La 21	1.800	2.000	1.911	-	
Ibagué, Plaza La 21	1.440	1.920	1.653	-		Neiva, Surabastos	1.440	1.600	1.547	-	
Ipiales (Nariño), Ipiales somos todos	2.000	3.000	2.333	=		Pamplona (Norte de Santander)	1.500	1.500	1.500	=	
Medellín, Central Mayorista de Antioquia	2.000	2.200	2.033	-		San Gil (Santander)	1.000	1.000	1.000	+	
Neiva, Surabastos	2.250	2.500	2.417	-		Tibasosa (Boyacá), Coomproriente	1.100	1.200	1.175	-	
Pamplona (Norte de Santander)	4.000	4.000	4.000	=		Tunja, Complejo de Servicios del Sur	1.800	2.400	2.011	+	
Pasto, El Potrerillo	2.000	2.400	2.150	+		Villavicencio, CAV	1.200	1.400	1.342	+	
Pereira, Mercasa	2.000	3.000	2.125	+		Aji topito dulce					
Tibasosa (Boyacá), Coomproriente	2.000	2.000	2.000	=		Cartagena, Bazurto	3.000	3.500	3.250	-	
Tunja, Complejo de Servicios del Sur	2.000	3.000	2.347	-		Medellín, Central Mayorista de Antioquia	4.000	5.700	4.613	-	
Villavicencio, CAV	1.800	2.000	1.900	-		Montería, Mercado del Sur	3.750	5.000	4.438	-	
Yopal (Casanare)	2.000	2.500	2.250	-		Sincelejo, Nuevo Mercado	3.000	5.500	4.333	+	
Ahuyama						Ajo					
Armenia, Mercar	900	1.000	933	=		Bogotá, D.C., Corabastos	17.000	20.000	18.875	-	
Barranquilla, Granabastos	714	757	735	-		Chiquinquirá (Boyacá)	5.500	6.000	5.917	+	
Bogotá, D.C., Corabastos	1.400	1.800	1.679	-		Cúcuta, Cenabastos	4.000	4.500	4.292	-	
Bucaramanga, Centroabastos	1.000	1.400	1.157	-		Duitama (Boyacá), Mercaplaza	5.000	5.500	5.333	-	
Buenaventura (Valle del Cauca)	1.700	1.900	1.767	-		Ipiales (Nariño), Ipiales somos todos	10.000	11.000	10.500	-	
Cali, Cavasa	1.200	1.300	1.244	+		Manizales, Centro Galerías	11.875	12.500	12.344	-	
Cali, Santa Elena	1.200	1.300	1.250	+		Medellín, Central Mayorista de Antioquia	12.500	15.000	13.802	++	
Cartagena, Bazurto	1.000	1.200	1.089	+		Pamplona (Norte de Santander)	4.000	5.000	4.528	-	
Cartago (Valle del Cauca)	1.200	1.400	1.250	+		Pereira, La 41	12.222	13.333	12.963	-	
Cúcuta, Cenabastos	1.300	1.500	1.433	-		Pereira, Mercasa	12.222	14.444	12.963	-	
Duitama (Boyacá), Mercaplaza	938	1.094	1.010	+		San Gil (Santander)	12.000	13.000	12.125	+	
Ibagué, Plaza La 21	1.400	1.500	1.489	-		Tibasosa (Boyacá), Coomproriente	5.000	5.200	5.100	+	
Manizales, Centro Galerías	1.600	1.800	1.650	-		Tunja, Complejo de Servicios del Sur	5.000	5.500	5.306	+	
Medellín, Central Mayorista de Antioquia	800	1.100	942	+		Túquerres (Nariño)	11.000	11.500	11.083	-	
Medellín, Plaza Minorista "José María Villa"	1.000	1.200	1.129	-		Villavicencio, CAV	8.500	12.000	9.833	-	
Montería, Mercado del Sur	800	1.000	900	=		Yopal (Casanare)	7.500	7.500	7.500	-	
Palmira (Valle del Cauca)	900	1.000	950	=		Ajo importado					
Pamplona (Norte de Santander)	1.500	1.500	1.500	=		Arauca (Arauca)	9.300	11.000	10.150	-	
Pereira, La 41	1.500	2.000	1.650	+		Armenia, Mercar	10.500	11.000	10.833	+	
Pereira, Mercasa	1.200	1.600	1.350	-		Barranquilla, Barranquillita	9.800	10.000	9.956	+	
Popayán, Plaza de mercado del barrio Bolívar	1.500	1.560	1.510	+		Barranquilla, Granabastos	9.600	9.800	9.678	-	
San Gil (Santander)	1.200	1.200	1.200	-		Bogotá, D.C., Corabastos	9.000	10.000	9.573	-	
Sincelejo, Nuevo Mercado	700	800	758	-		Bucaramanga, Centroabastos	9.800	10.000	9.933	+	
Tibasosa (Boyacá), Coomproriente	1.100	1.200	1.163	+		Buenaventura (Valle del Cauca)	10.000	11.000	10.483	-	
Tuluá (Valle del Cauca)	1.200	1.300	1.213	+		Cali, Cavasa	9.000	9.500	9.354	-	
Tunja, Complejo de Servicios del Sur	781	938	911	+		Cali, Santa Elena	9.000	10.000	9.500	-	
Valledupar, Mercabastos	800	900	889	-		Cartagena, Bazurto	9.500	10.500	10.042	+	
Valledupar, Mercado Nuevo	900	900	900	n.d.		Cartago (Valle del Cauca)	10.000	11.200	10.638	-	
Yopal (Casanare)	1.400	1.500	1.450	+++		Cúcuta, Cenabastos	10.000	10.500	10.333	-	

Cuadro 2. Mercados mayoristas. Precios de venta de verduras y hortalizas (continuación)
8 al 14 de febrero de 2025

Productos y mercados	Pesos por kilogramo				Tendencia	Productos y mercados	Pesos por kilogramo				Tendencia
	Mínimo	Máximo	Medio				Mínimo	Máximo	Medio		
Ajo importado (continuación)						Arveja verde en vaina					
Ibagué, Plaza La 21	10.000	10.500	10.111	-		Arauca (Arauca)	6.957	7.391	7.174	-	
Ipiales (Nariño), Ipiales somos todos	9.800	10.000	9.950	-		Armenia, Mercar	6.000	6.800	6.480	+	
Manizales, Centro Galerías	10.500	11.000	10.875	-		Barranquilla, Barranquillita	9.800	10.000	9.956	=	
Medellín, Central Mayorista de Antioquia	9.500	10.000	9.729	-		Barranquilla, Granabastos	8.000	9.000	8.500	-	
Medellín, Plaza Minorista "José María Villa"	9.500	10.000	9.842	+		Bogotá, D.C., Corabastos	5.000	7.200	6.020	-	
Montería, Mercado del Sur	9.500	10.000	9.875	=		Bucaramanga, Centroabastos	5.400	7.000	5.956	-	
Neiva, Surabastos	9.500	10.000	9.811	-		Cartago (Valle del Cauca)	6.400	8.400	7.467	+	
Palmira (Valle del Cauca)	9.500	10.500	9.963	-		Chiquinquirá (Boyacá)	4.800	5.600	5.150	-	
Pasto, El Potrerillo	10.000	10.000	10.000	-		Cúcuta, Cenabastos	7.000	8.000	7.458	+	
Pereira, La 41	10.500	11.000	10.875	=		Duitama (Boyacá), Mercaplaza	4.400	4.800	4.533	-	
Pereira, Mercasa	9.500	11.000	10.200	+		El Carmen de Viboral (Antioquia)	4.700	4.800	4.775	-	
Popayán, Plaza de mercado del barrio Bolívar	10.000	10.500	10.125	+		El Santuario (Antioquia)	4.500	5.300	4.950	-	
Sincelejo, Nuevo Mercado	9.500	9.800	9.683	-		Ibagué, Plaza La 21	4.400	5.200	4.919	-	
Tuluá (Valle del Cauca)	10.000	11.000	10.379	-		La Ceja (Antioquia)	4.800	5.400	4.978	-	
Valledupar, Mercabastos	9.000	9.200	9.133	+		Manizales, Centro Galerías	6.000	6.500	6.125	+	
						Marinilla (Antioquia)	4.000	5.000	4.575	-	
						Medellín, Central Mayorista de Antioquia	4.000	5.800	4.792	-	
						Medellín, Plaza Minorista "José María Villa"	5.000	6.300	5.694	-	
						Neiva, Surabastos	5.600	6.400	5.822	-	
						Palmira (Valle del Cauca)	5.200	5.600	5.400	-	
						Pamplona (Norte de Santander)	5.000	5.333	5.167	-	
						Pereira, La 41	6.000	6.800	6.400	-	
						Pereira, Mercasa	5.600	7.200	6.173	-	
						Rionegro (Antioquia)	4.500	6.000	5.367	-	
						San Gil (Santander)	5.600	5.860	5.699	+	
						San Vicente Ferrer (Antioquia)	4.500	4.500	4.500	-	
						Socorro (Santander)	5.600	6.240	5.920	-	
						Sonsón (Antioquia)	4.000	4.200	4.100	+	
						Tibasosa (Boyacá), Coompro Oriente	4.400	5.800	5.225	-	
						Tuluá (Valle del Cauca)	6.400	8.800	7.600	+	
						Tunja, Complejo de Servicios del Sur	4.000	5.000	4.500	-	
						Villavicencio, CAV	5.600	7.200	6.217	-	
						Yopal (Casanare)	7.083	7.292	7.188	-	
						Arveja verde en vaina pastusa					
						Bogotá, D.C., Corabastos	5.600	6.200	5.900	-	
						Cali, Cavasa	5.800	6.000	5.900	-	
						Cali, Santa Elena	6.200	6.600	6.400	-	
						La Unión (Nariño)	5.600	6.000	5.900	++	
						Pasto, El Potrerillo	5.000	5.800	5.300	-	
						Popayán, Plaza de mercado del barrio Bolívar	4.800	5.000	4.913	-	
						Berenjena					
						Barranquilla, Barranquillita	2.900	3.200	3.022	+	
						Bogotá, D.C., Corabastos	4.500	5.000	4.800	+	
						Manizales, Centro Galerías	4.000	4.000	4.000	-	
						Medellín, Central Mayorista de Antioquia	4.000	5.200	4.692	-	
						Montería, Mercado del Sur	1.231	1.385	1.263	-	
						Pereira, Mercasa	5.000	5.500	5.167	-	
						Sincelejo, Nuevo Mercado	1.333	1.500	1.403	+	

Cuadro 2. Mercados mayoristas. Precios de venta de verduras y hortalizas (continuación)
8 al 14 de febrero de 2025

Productos y mercados	Pesos por kilogramo				Tendencia	Productos y mercados	Pesos por kilogramo				Tendencia
	Mínimo	Máximo	Medio				Mínimo	Máximo	Medio		
Brócoli						Cebolla cabeza blanca (continuación)					
Armenia, Mercar	2.800	3.200	3.067	=		Duitama (Boyacá), Mercaplaza	1.100	1.300	1.200	++	
Barranquilla, Barranquillita	8.800	9.100	8.978	-		Florencia (Caquetá)	1.500	1.560	1.533	-	
Barranquilla, Granabastos	9.000	11.000	10.050	+		Ibagué, Plaza La 21	1.200	1.600	1.330	+	
Bogotá, D.C., Corabastos	5.000	7.000	6.163	-		Manizales, Centro Galerías	1.300	1.600	1.433	-	
Bucaramanga, Centroabastos	6.000	8.000	7.657	-		Medellín, Central Mayorista de Antioquia	1.146	1.563	1.376	+	
Cali, Santa Elena	5.500	6.000	5.750	+		Medellín, Plaza Minorista "José María Villa"	1.250	1.354	1.300	-	
Cartagena, Bazurto	9.000	10.000	9.639	+		Montería, Mercado del Sur	1.400	1.600	1.508	+	
Chiquinquirá (Boyacá)	2.500	3.500	3.067	+		Pamplona (Norte de Santander)	1.000	1.200	1.111	-	
Cúcuta, Cenabastos	9.000	9.000	9.000	+		Pereira, La 41	1.400	1.600	1.490	+	
Duitama (Boyacá), Mercaplaza	3.000	3.000	3.000	-		Pereira, Mercasa	1.200	1.440	1.335	+	
Ibagué, Plaza La 21	2.500	4.000	3.000	-		Rionegro (Antioquia)	1.458	1.563	1.488	+	
Ipiales (Nariño), Ipiales somos todos	1.667	2.167	1.931	-		San Gil (Santander)	1.200	1.400	1.345	-	
Manizales, Centro Galerías	1.867	1.900	1.875	-		Santa Marta (Magdalena)	1.520	1.700	1.598	-	
Marinilla (Antioquia)	1.800	2.500	2.217	-		Sincelejo, Nuevo Mercado	1.400	1.600	1.492	-	
Medellín, Central Mayorista de Antioquia	2.800	4.000	3.525	-		Tibasosa (Boyacá), Coomproriente	900	1.200	1.030	-	
Medellín, Plaza Minorista "José María Villa"	3.000	4.200	3.725	-		Tunja, Complejo de Servicios del Sur	900	1.200	1.061	++	
Neiva, Surabastos	6.000	8.400	7.200	-		Valledupar, Mercabastos	1.300	1.400	1.344	-	
Pamplona (Norte de Santander)	6.000	6.000	6.000	-		Villavicencio, CAV	1.200	1.600	1.450	-	
Pasto, El Potrerillo	3.000	3.500	3.083	+		Yopal (Casanare)	1.354	1.458	1.406	+	
Pereira, Mercasa	2.800	3.600	3.100	-							
Tibasosa (Boyacá), Coomproriente	4.000	4.700	4.400	-		Cebolla cabeza blanca bogotana					
Tunja, Complejo de Servicios del Sur	3.000	3.500	3.278	-		Buenaventura (Valle del Cauca)	1.354	1.583	1.462	-	
Túquerres (Nariño)	2.500	2.500	2.500	++		Cali, Cavasa	1.146	1.354	1.259	-	
Villavicencio, CAV	1.667	3.200	2.385	-		Cali, Santa Elena	1.146	1.354	1.276	-	
						Neiva, Surabastos	1.200	1.500	1.347	+	
						Palmira (Valle del Cauca)	1.125	1.354	1.237	-	
Calabacín											
Bogotá, D.C., Corabastos	1.250	2.000	1.731	-		Cebolla cabeza blanca importada					
Bucaramanga, Centroabastos	2.000	3.000	2.800	-		Ipiales (Nariño), Ipiales somos todos	1.304	1.522	1.440	-	
Duitama (Boyacá), Mercaplaza	2.250	2.500	2.333	=							
Medellín, Central Mayorista de Antioquia	1.500	2.200	1.879	++		Cebolla cabeza blanca pastusa					
Medellín, Plaza Minorista "José María Villa"	1.500	2.000	1.754	-		Pasto, El Potrerillo	1.146	1.250	1.198	+	
Tibasosa (Boyacá), Coomproriente	2.000	2.250	2.156	+		Popayán, Plaza de mercado del barrio Bolívar	1.208	1.458	1.344	+++	
Tunja, Complejo de Servicios del Sur	2.500	2.750	2.542	++		Túquerres (Nariño)	1.458	1.667	1.545	++	
Calabaza											
Bogotá, D.C., Corabastos	800	1.200	1.089	+++		Cebolla cabeza roja					
Cúcuta, Cenabastos	1.556	1.778	1.713	+++		Arauca (Arauca)	2.060	2.200	2.130	-	
Medellín, Central Mayorista de Antioquia	1.000	1.000	1.000	+		Barranquilla, Barranquillita	1.689	1.800	1.738	+	
Villavicencio, CAV	1.500	1.500	1.500	=		Bogotá, D.C., Corabastos	1.800	2.600	2.217	+	
						Cartagena, Bazurto	2.444	2.556	2.475	++	
Cebolla cabeza blanca						Cúcuta, Cenabastos	2.000	2.400	2.183	+	
Arauca (Arauca)	1.313	1.458	1.359	-		Florencia (Caquetá)	1.920	2.000	1.953	-	
Armenia, Mercar	1.200	1.400	1.284	-		Neiva, Surabastos	2.222	2.667	2.395	-	
Barranquilla, Barranquillita	1.560	1.600	1.591	-		Pereira, Mercasa	2.600	2.800	2.662	++	
Barranquilla, Granabastos	1.660	1.740	1.693	-		Santa Marta (Magdalena)	2.872	3.750	3.331	++	
Bogotá, D.C., Corabastos	1.000	1.400	1.166	-		Sincelejo, Nuevo Mercado	2.000	2.500	2.250	++	
Bucaramanga, Centroabastos	1.200	1.500	1.302	+		Tibasosa (Boyacá), Coomproriente	1.800	2.000	1.950	+	
Cartagena, Bazurto	1.400	1.520	1.460	-		Tunja, Complejo de Servicios del Sur	1.600	2.200	1.911	++	
Cartago (Valle del Cauca)	1.563	1.708	1.649	-		Valledupar, Mercabastos	2.000	3.000	2.558	++	
Chiquinquirá (Boyacá)	900	1.000	958	-		Valledupar, Mercado Nuevo	2.000	3.000	2.558	++	
Cúcuta, Cenabastos	1.200	1.300	1.269	-							

Cuadro 2. Mercados mayoristas. Precios de venta de verduras y hortalizas (continuación)
8 al 14 de febrero de 2025

Productos y mercados	Pesos por kilogramo				Tendencia	Productos y mercados	Pesos por kilogramo				Tendencia
	Mínimo	Máximo	Medio				Mínimo	Máximo	Medio		
Cebolla cabezona roja importada						Cebolla junca Aquitania (continuación)					
Bucaramanga, Centroabastos	2.708	3.542	3.036		+++	Tibasosa (Boyacá), Coomprorente	1.667	1.900	1.800		+
Cali, Cavasa	2.556	2.889	2.699		+	Tuluá (Valle del Cauca)	3.280	3.600	3.440		++
Cartagena, Bazurto	2.826	3.152	2.953		+	Tunja, Complejo de Servicios del Sur	1.667	2.167	1.954		++
Ipiales (Nariño), Ipiales somos todos	2.391	3.043	2.690		++	Cebolla junca Berlín					
Medellín, Central Mayorista de Antioquia	2.391	3.261	2.726		+	Barranquilla, Barranquillita	2.267	2.333	2.322		-
Medellín, Plaza Minorista "José María Villa"	2.391	2.609	2.477		-	Barranquilla, Granabastos	2.333	2.500	2.431		-
Montería, Mercado del Sur	2.609	2.935	2.808		+	Cartagena, Bazurto	2.500	2.833	2.639		-
Cebolla cabezona roja ocañera						Cúcuta, Cenabastos	1.406	1.875	1.634		-
Bucaramanga, Centroabastos	1.667	2.083	1.878		+	Pamplona (Norte de Santander)	1.719	1.719	1.719		+
Cebolla cabezona roja peruana						Valledupar, Mercabastos	2.000	2.333	2.093		-
Barranquilla, Barranquillita	2.565	3.043	2.812		+	Cebolla junca pastusa					
Barranquilla, Granabastos	2.978	3.087	3.010		-	La Unión (Nariño)	2.444	2.889	2.667		+
Montería, Mercado del Sur	1.556	1.778	1.704		=	Palmira (Valle del Cauca)	1.667	1.875	1.736		+
Sincelejo, Nuevo Mercado	2.717	3.261	2.963		+	Pasto, El Potrerillo	2.311	2.578	2.467		+
Valledupar, Mercabastos	2.826	2.935	2.850		+	Popayán, Plaza de mercado del barrio Bolívar	2.311	2.667	2.528		+
Cebolla junca						Cebolla junca Tenerife					
Arauca (Arauca)	2.778	3.148	2.917		+++	Cali, Cavasa	2.000	2.000	2.000		n.d.
Armenia, Mercar	2.143	2.286	2.190		+++	Cali, Santa Elena	1.750	2.000	1.875		+
Bucaramanga, Centroabastos	1.563	1.875	1.702		-	Palmira (Valle del Cauca)	1.778	1.778	1.778		-
Cartago (Valle del Cauca)	2.560	2.800	2.680		+	Cebolla puerro					
Florencia (Caquetá)	2.080	2.200	2.147		++	Bogotá, D.C., Corabastos	6.500	7.000	6.583		n.d.
Ipiales (Nariño), Ipiales somos todos	3.750	5.000	4.469		-	Cúcuta, Cenabastos	5.000	7.000	6.208		+
La Ceja (Antioquia)	1.600	2.000	1.783		-	Medellín, Central Mayorista de Antioquia	4.700	6.200	5.383		-
Manizales, Centro Galerías	2.400	2.400	2.400		-	Pamplona (Norte de Santander)	4.500	4.500	4.500		-
Medellín, Central Mayorista de Antioquia	2.000	3.200	2.783		-	Cebollín chino					
Medellín, Plaza Minorista "José María Villa"	2.300	3.000	2.654		-	Barranquilla, Barranquillita	3.900	4.000	3.989		-
Montería, Mercado del Sur	1.250	2.083	1.649		-	Chócolo mazorca					
Pereira, La 41	1.467	2.000	1.722		-	Armenia, Mercar	929	929	929		=
Pereira, Mercasa	1.600	1.733	1.633		-	Armenia, Retiro	929	929	929		+
Rionegro (Antioquia)	2.000	2.200	2.050		+	Bogotá, D.C., Corabastos	2.200	3.200	2.781		+++
Sincelejo, Nuevo Mercado	1.200	1.520	1.300		-	Bucaramanga, Centroabastos	1.120	1.440	1.293		+++
Sonsón (Antioquia)	1.286	1.429	1.321		++	Buenaventura (Valle del Cauca)	1.857	2.286	2.050		-
Túquerres (Nariño)	3.750	4.500	4.083		++	Cali, Cavasa	1.714	2.143	1.899		-
Villavicencio, CAV	2.500	3.000	2.792		+	Cali, Santa Elena	1.714	2.286	2.012		-
Yopal (Casanare)	2.500	2.500	2.500		-	Cartagena, Bazurto	1.250	1.500	1.469		+
Cebolla junca Aquitania						Cartago (Valle del Cauca)	1.875	2.000	1.929		-
Bogotá, D.C., Corabastos	1.833	3.000	2.389		-	Chiquinquirá (Boyacá)	1.200	1.600	1.333		++
Buenaventura (Valle del Cauca)	4.750	4.900	4.850		+	Cúcuta, Cenabastos	2.000	2.182	2.100		+++
Cali, Cavasa	1.778	2.000	1.935		+	Ibagué, Plaza La 21	2.600	2.800	2.667		+++
Cali, Santa Elena	1.333	1.556	1.444		=	Ipiales (Nariño), Ipiales somos todos	1.143	1.286	1.214		+
Chiquinquirá (Boyacá)	1.833	2.667	2.201		+++	Manizales, Centro Galerías	1.000	1.000	1.000		-
Duitama (Boyacá), Mercaplaza	1.500	1.667	1.611		-	Marinilla (Antioquia)	833	917	875		-
Ibagué, Plaza La 21	1.875	2.188	2.036		-	Medellín, Central Mayorista de Antioquia	1.375	1.625	1.500		-
Neiva, Surabastos	1.833	2.500	2.037		-	Medellín, Plaza Minorista "José María Villa"	1.250	1.375	1.305		-
San Gil (Santander)	2.333	2.867	2.608		+						
Santa Marta (Magdalena)	1.833	2.167	1.960		-						
Socorro (Santander)	2.667	2.867	2.767		+						

Cuadro 2. Mercados mayoristas. Precios de venta de verduras y hortalizas (continuación)
8 al 14 de febrero de 2025

Productos y mercados	Pesos por kilogramo				Tendencia	Productos y mercados	Pesos por kilogramo				Tendencia
	Mínimo	Máximo	Medio	Precios			Mínimo	Máximo	Medio	Precios	
Chócolo mazorca (continuación)						Cilantro (continuación)					
Montería, Mercado del Sur	1.000	1.100	1.050		=	Pereira, Mercasa	2.000	2.500	2.250		+
Neiva, Surabastos	1.680	2.880	2.458		+++	Popayán, Plaza de mercado del barrio Bolívar	2.500	3.500	2.969		-
Pamplona (Norte de Santander)	1.273	1.636	1.424		-	Rionegro (Antioquia)	1.500	2.500	1.925		-
Pasto, El Potrerillo	761	870	833		-	San Gil (Santander)	10.000	10.000	10.000		-
Peñol (Antioquia)	833	917	875		-	Sincelejo, Nuevo Mercado	2.333	4.000	2.917		-
Popayán, Plaza de mercado del barrio Bolívar	714	786	754		+	Socorro (Santander)	10.000	10.000	10.000		=
San Vicente Ferrer (Antioquia)	833	917	875		=	Tibasosa (Boyacá), Coomproridente	3.000	3.333	3.292		-
Sincelejo, Nuevo Mercado	1.200	1.300	1.223		-	Tuluá (Valle del Cauca)	5.000	6.000	5.667		=
Sonsón (Antioquia)	700	800	750		-	Tunja, Complejo de Servicios del Sur	1.667	3.333	2.556		+
Tibasosa (Boyacá), Coomproridente	2.000	2.400	2.200		+++	Valledupar, Mercabastos	5.000	5.000	5.000		=
Tunja, Complejo de Servicios del Sur	2.000	3.200	2.717		+++	Valledupar, Mercado Nuevo	5.000	5.000	5.000		=
Valledupar, Mercabastos	1.600	1.700	1.689		-	Villavicencio, CAV	1.500	4.000	2.708		-
Villavicencio, CAV	2.800	3.600	3.267		+++	Yopal (Casanare)	6.000	6.000	6.000		-
Yopal (Casanare)	4.250	4.500	4.375		+++						
Cidra						Coles					
Bogotá, D.C., Corabastos	1.200	1.500	1.367		+	Barranquilla, Barranquillita	2.900	3.000	2.978		+
Marinilla (Antioquia)	400	500	450		+	Bogotá, D.C., Corabastos	4.000	6.000	4.713		+++
Medellín, Central Mayorista de Antioquia	500	1.300	881		+++	Medellín, Central Mayorista de Antioquia	1.000	1.800	1.417		-
Medellín, Plaza Minorista "José María Villa"	600	1.500	942		+++	Medellín, Plaza Minorista "José María Villa"	1.000	1.300	1.129		++
San Vicente Ferrer (Antioquia)	300	400	350		=						
Villavicencio, CAV	800	1.000	967		-	Coliflor					
Cilantro						Armenia, Mercar	3.333	3.833	3.611		-
Arauca (Arauca)	5.750	8.750	7.375		-	Barranquilla, Barranquillita	8.800	9.000	8.956		-
Armenia, Mercar	3.200	4.000	3.600		++	Barranquilla, Granabastos	9.100	11.000	10.083		+
Barranquilla, Barranquillita	5.000	5.500	5.344		-	Bogotá, D.C., Corabastos	4.500	6.000	5.111		+
Bogotá, D.C., Corabastos	900	2.500	1.585		-	Bucaramanga, Centroabastos	6.000	8.000	7.657		-
Bucaramanga, Centroabastos	2.000	4.000	2.886		-	Cali, Santa Elena	5.500	6.000	5.750		+
Buenaventura (Valle del Cauca)	6.000	6.500	6.250		+	Cartagena, Bazurto	9.000	11.000	10.000		+
Cali, Cavasa	2.000	2.000	2.000		-	Cartago (Valle del Cauca)	4.000	4.480	4.240		+
Cali, Santa Elena	1.750	2.000	1.969		-	Chiquinquirá (Boyacá)	2.800	3.500	3.092		+++
Cartagena, Bazurto	4.000	5.400	4.558		-	Cúcuta, Cenabastos	9.000	9.000	9.000		++
Cartago (Valle del Cauca)	3.500	4.000	3.833		-	Duitama (Boyacá), Mercaplaza	3.500	4.000	3.667		-
Chiquinquirá (Boyacá)	2.500	2.500	2.500		-	Ipiales (Nariño), Ipiales somos todos	2.333	2.917	2.549		-
Cúcuta, Cenabastos	7.000	8.000	7.133		-	Manizales, Centro Galerías	4.500	4.500	4.500		-
Duitama (Boyacá), Mercaplaza	2.500	2.500	2.500		-	Marinilla (Antioquia)	2.000	3.200	2.725		-
Florencia (Caquetá)	8.000	8.000	8.000		++	Medellín, Central Mayorista de Antioquia	2.400	4.200	3.233		-
Ibagué, Plaza La 21	2.400	4.000	3.156		-	Medellín, Plaza Minorista "José María Villa"	3.200	4.500	3.788		-
Ipiales (Nariño), Ipiales somos todos	1.000	2.000	1.575		-	Neiva, Surabastos	2.500	5.000	4.278		-
Manizales, Centro Galerías	7.200	7.200	7.200		-	Pamplona (Norte de Santander)	2.500	3.000	2.750		-
Marinilla (Antioquia)	600	1.000	733		-	Pasto, El Potrerillo	3.000	3.000	3.000		=
Medellín, Central Mayorista de Antioquia	800	1.600	1.102		-	Pereira, La 41	3.833	4.750	4.208		-
Medellín, Plaza Minorista "José María Villa"	1.000	1.500	1.242		-	Pereira, Mercasa	4.167	5.417	4.701		-
Montería, Mercado del Sur	2.800	3.400	3.200		+	Tibasosa (Boyacá), Coomproridente	4.000	5.000	4.563		-
Neiva, Surabastos	2.667	9.333	5.333		-	Tunja, Complejo de Servicios del Sur	4.000	5.500	4.708		-
Palmira (Valle del Cauca)	2.000	2.000	2.000		-	Túquerres (Nariño)	3.200	3.200	3.200		+
Pamplona (Norte de Santander)	1.333	2.000	1.667		-	Villavicencio, CAV	3.000	5.000	4.289		-
Pasto, El Potrerillo	2.400	3.000	2.550		-						
Pereira, La 41	2.000	3.000	2.417		++	Espinaca					
						Armenia, Mercar	5.222	5.333	5.296		+
						Barranquilla, Barranquillita	8.800	9.000	8.967		-

Cuadro 2. Mercados mayoristas. Precios de venta de verduras y hortalizas (continuación)
8 al 14 de febrero de 2025

Productos y mercados	Pesos por kilogramo				Tendencia	Productos y mercados	Pesos por kilogramo				Tendencia
	Mínimo	Máximo	Medio				Mínimo	Máximo	Medio		
Espinaca (continuación)						Frijol verde en vaina					
Barranquilla, Granabastos	7.900	8.100	8.000	-		Armenia, Mercar	4.000	4.400	4.133	-	
Bogotá, D.C., Corabastos	1.500	4.000	2.610	-		Barranquilla, Barranquillita	8.900	9.000	8.978	-	
Bucaramanga, Centroabastos	6.000	10.000	7.429	-		Barranquilla, Granabastos	6.900	7.100	7.000	+	
Cartagena, Bazurto	7.000	8.000	7.250	=		Bucaramanga, Centroabastos	3.400	4.000	3.686	+	
Chiquinquirá (Boyacá)	3.077	4.615	3.827	-		Cartago (Valle del Cauca)	4.600	5.600	5.188	+	
Cúcuta, Cenabastos	8.000	9.000	8.417	-		Chiquinquirá (Boyacá)	2.000	2.200	2.067	+++	
Duitama (Boyacá), Mercaplaza	3.750	4.375	4.167	=		Ibagué, Plaza La 21	2.800	3.600	3.211	+	
Ibagué, Plaza La 21	3.111	5.556	4.543	+		La Unión (Nariño)	4.000	4.200	4.050	-	
Ipiales (Nariño), Ipiales somos todos	2.000	3.000	2.333	-		Manizales, Centro Galerías	5.000	5.000	5.000	-	
Manizales, Centro Galerías	6.000	7.000	6.563	+		Montería, Mercado del Sur	4.000	4.500	4.167	-	
Medellín, Central Mayorista de Antioquia	2.000	3.200	2.700	-		Neiva, Surabastos	2.800	3.200	3.111	-	
Medellín, Plaza Minorista "José María Villa"	3.000	4.000	3.621	-		Pamplona (Norte de Santander)	2.000	2.083	2.042	-	
Neiva, Surabastos	3.529	4.706	4.118	-		Pereira, La 41	4.400	5.000	4.575	+	
Pamplona (Norte de Santander)	4.000	4.000	4.000	-		Pereira, Mercasa	4.000	5.000	4.475	-	
Pasto, El Potrerillo	1.429	1.429	1.429	=		San Gil (Santander)	4.400	4.640	4.440	+	
Pereira, Mercasa	4.000	5.000	4.458	=		Sincelejo, Nuevo Mercado	3.500	5.000	4.042	-	
Tibasosa (Boyacá), Coomproriente	5.000	6.250	5.719	-		Socorro (Santander)	4.000	4.400	4.133	-	
Tunja, Complejo de Servicios del Sur	3.077	3.846	3.611	-							
Villavicencio, CAV	3.000	4.800	3.922	-		Haba verde					
Yopal (Casanare)	7.000	7.500	7.250	+		Chiquinquirá (Boyacá)	1.400	1.600	1.467	-	
						Duitama (Boyacá), Mercaplaza	1.200	1.400	1.267	=	
Frijol verde bolo						Ipiales (Nariño), Ipiales somos todos	2.000	2.000	2.000	=	
Cúcuta, Cenabastos	4.500	5.500	5.125	+		La Unión (Nariño)	2.000	2.333	2.083	+	
Pamplona (Norte de Santander)	3.600	4.333	3.966	-		Pamplona (Norte de Santander)	2.000	2.500	2.243	+++	
						Tibasosa (Boyacá), Coomproriente	1.200	1.400	1.350	-	
Frijol verde cargamanto						Tunja, Complejo de Servicios del Sur	1.600	1.600	1.600	+	
Bogotá, D.C., Corabastos	2.600	3.600	3.080	-		Túquerres (Nariño)	2.750	3.250	3.000	+	
Cali, Cavasa	3.000	4.000	3.417	-							
Cali, Santa Elena	3.000	3.200	3.167	-		Habichuela					
Chiquinquirá (Boyacá)	2.600	3.000	2.800	+		Arauca (Arauca)	3.125	3.542	3.385	-	
Duitama (Boyacá), Mercaplaza	3.200	3.600	3.400	-		Armenia, Mercar	2.720	3.040	2.791	-	
El Santuario (Antioquia)	2.300	2.700	2.517	-		Barranquilla, Barranquillita	3.900	5.000	4.400	++	
La Ceja (Antioquia)	3.000	4.500	3.575	-		Barranquilla, Granabastos	4.450	4.550	4.492	+	
La Unión (Nariño)	4.000	4.200	4.050	-		Bogotá, D.C., Corabastos	1.500	3.333	2.224	+	
Marinilla (Antioquia)	2.500	3.000	2.733	-		Bucaramanga, Centroabastos	2.000	3.500	2.861	+	
Medellín, Central Mayorista de Antioquia	2.000	2.600	2.271	-		Buenaventura (Valle del Cauca)	4.480	5.200	4.813	++	
Medellín, Plaza Minorista "José María Villa"	2.700	3.000	2.896	-		Cali, Cavasa	3.600	4.000	3.842	++	
Pasto, El Potrerillo	2.800	3.600	3.117	-		Cali, Santa Elena	2.800	3.600	3.125	++	
Peñol (Antioquia)	2.500	3.000	2.725	-		Cartagena, Bazurto	4.000	5.000	4.563	++	
Popayán, Plaza de mercado del barrio Bolívar	3.800	4.000	3.900	-		Cartago (Valle del Cauca)	4.000	5.120	4.593	+++	
Rionegro (Antioquia)	2.800	3.200	2.967	-		Chiquinquirá (Boyacá)	4.000	4.400	4.133	+++	
San Vicente Ferrer (Antioquia)	2.500	2.600	2.550	-		Cúcuta, Cenabastos	4.500	5.750	5.276	++	
Sonsón (Antioquia)	2.100	2.300	2.225	=		Duitama (Boyacá), Mercaplaza	4.000	4.000	4.000	++	
Tibasosa (Boyacá), Coomproriente	3.400	3.600	3.575	+		El Santuario (Antioquia)	1.000	1.500	1.208	-	
Tuluá (Valle del Cauca)	3.600	4.480	4.107	+		Florencia (Caquetá)	2.000	2.240	2.107	-	
Tunja, Complejo de Servicios del Sur	3.000	3.200	3.089	-		Ibagué, Plaza La 21	1.600	2.400	2.124	-	
Villavicencio, CAV	3.600	4.400	3.917	-		La Ceja (Antioquia)	1.200	3.000	2.158	-	
Yopal (Casanare)	3.542	3.750	3.646	-		Manizales, Centro Galerías	2.000	2.000	2.000	-	
						Marinilla (Antioquia)	1.000	3.000	1.700	-	
						Medellín, Central Mayorista de Antioquia	1.000	2.200	1.529	-	

Cuadro 2. Mercados mayoristas. Precios de venta de verduras y hortalizas (continuación)
8 al 14 de febrero de 2025

Productos y mercados	Pesos por kilogramo				Tendencia	Productos y mercados	Pesos por kilogramo				Tendencia
	Mínimo	Máximo	Medio				Mínimo	Máximo	Medio		
Habichuela (continuación)						Lechuga Batavia (continuación)					
Medellín, Plaza Minorista "José María Villa"	1.800	3.000	2.267	-		Pamplona (Norte de Santander)	1.667	1.667	1.667	=	
Montería, Mercado del Sur	2.500	4.500	3.417	-		Pasto, El Potrerillo	1.538	1.692	1.590	+	
Neiva, Surabastos	1.600	3.600	2.418	+		Pereira, La 41	2.917	3.333	3.028	-	
Palmira (Valle del Cauca)	2.400	3.200	2.850	+++		Pereira, Mercasa	2.667	3.333	2.958	-	
Pamplona (Norte de Santander)	3.500	5.000	4.111	+++		Popayán, Plaza de mercado del barrio Bolívar	2.000	2.154	2.087	+++	
Pasto, El Potrerillo	4.000	5.333	4.611	-		Rionegro (Antioquia)	1.286	1.571	1.452	-	
Pereira, La 41	2.400	2.880	2.640	-		San Gil (Santander)	2.917	2.917	2.917	++	
Pereira, Mercasa	2.400	2.800	2.500	-		Santa Marta (Magdalena)	3.500	4.167	3.750	-	
Popayán, Plaza de mercado del barrio Bolívar	3.400	4.000	3.705	++		Sincelejo, Nuevo Mercado	1.800	2.200	1.950	-	
Rionegro (Antioquia)	1.300	2.500	2.008	-		Sonsón (Antioquia)	1.286	1.429	1.357	+++	
San Gil (Santander)	3.500	3.750	3.667	-		Tibasosa (Boyacá), Coomproriente	2.000	2.667	2.333	-	
Santa Marta (Magdalena)	4.000	5.000	4.500	-		Tuluá (Valle del Cauca)	1.846	2.000	1.936	+++	
Sincelejo, Nuevo Mercado	2.500	4.000	3.333	-		Tunja, Complejo de Servicios del Sur	2.000	2.333	2.039	+	
Socorro (Santander)	3.250	3.250	3.250	-		Valledupar, Mercabastos	3.333	3.750	3.380	+	
Tibasosa (Boyacá), Coomproriente	2.500	3.750	3.099	-		Villavicencio, CAV	2.400	3.600	3.333	+	
Tuluá (Valle del Cauca)	3.840	4.800	4.333	+++		Yopal (Casanare)	3.500	4.000	3.750	++	
Tunja, Complejo de Servicios del Sur	3.200	5.600	3.978	++		Lechuga cressa verde					
Valledupar, Mercabastos	4.250	5.000	4.694	-		Arauca (Arauca)	5.000	6.400	5.800	-	
Villavicencio, CAV	2.000	3.333	2.431	++		Bogotá, D.C., Corabastos	3.000	3.667	3.192	-	
Yopal (Casanare)	3.750	4.167	3.958	-		Bucaramanga, Centroabastos	3.000	4.000	3.244	-	
Habichuela larga						Cali, Cavasa	3.200	3.600	3.400	+	
Montería, Mercado del Sur	2.000	4.000	2.958	+++		Cúcuta, Cenabastos	4.400	5.000	4.938	-	
Lechuga Batavia						Medellín, Central Mayorista de Antioquia	1.800	2.000	1.983	-	
Arauca (Arauca)	5.000	6.333	5.875	-		Medellín, Plaza Minorista "José María Villa"	2.000	2.000	2.000	=	
Armenia, Mercar	2.333	2.667	2.511	-		Neiva, Surabastos	4.286	4.286	4.286	=	
Barranquilla, Barranquillita	2.700	2.900	2.811	-		Villavicencio, CAV	8.000	12.000	8.667	-	
Barranquilla, Granabastos	2.600	2.700	2.650	+		Pepino cohombro					
Bogotá, D.C., Corabastos	3.000	4.500	3.756	+++		Arauca (Arauca)	3.182	3.636	3.352	-	
Bucaramanga, Centroabastos	1.667	2.083	1.996	-		Armenia, Mercar	2.300	3.000	2.700	+++	
Buenaventura (Valle del Cauca)	2.500	2.900	2.742	++		Barranquilla, Barranquillita	2.720	2.800	2.751	+	
Cali, Cavasa	1.692	2.000	1.913	++		Barranquilla, Granabastos	2.600	2.760	2.710	-	
Cali, Santa Elena	1.923	2.000	1.942	+++		Bogotá, D.C., Corabastos	3.500	4.000	3.802	-	
Cartagena, Bazurto	2.533	2.800	2.656	+		Bucaramanga, Centroabastos	2.200	2.800	2.444	-	
Cartago (Valle del Cauca)	2.154	2.462	2.308	-		Buenaventura (Valle del Cauca)	2.500	2.900	2.700	-	
Chiquinquirá (Boyacá)	1.600	2.000	1.711	+		Cali, Cavasa	1.667	2.000	1.896	++	
Cúcuta, Cenabastos	1.667	1.833	1.722	-		Cali, Santa Elena	2.000	2.000	2.000	=	
Duitama (Boyacá), Mercaplaza	2.000	2.500	2.167	-		Cartagena, Bazurto	2.800	3.200	3.000	+	
El Santuario (Antioquia)	1.000	1.143	1.054	-		Cartago (Valle del Cauca)	2.000	2.400	2.175	-	
Florencia (Cauquetá)	2.500	2.667	2.593	+		Cúcuta, Cenabastos	2.200	2.600	2.433	+++	
Ibagué, Plaza La 21	2.240	3.040	2.578	-		Duitama (Boyacá), Mercaplaza	2.800	3.200	2.933	=	
Ipiales (Nariño), Ipiales somos todos	1.538	1.923	1.679	++		Florencia (Cauquetá)	2.880	3.120	3.013	+	
Manizales, Centro Galerías	3.200	3.200	3.200	+		Ibagué, Plaza La 21	2.400	3.200	2.844	-	
Marinilla (Antioquia)	643	1.286	970	-		La Ceja (Antioquia)	2.400	3.000	2.550	-	
Medellín, Central Mayorista de Antioquia	1.071	1.875	1.487	-		Manizales, Centro Galerías	2.500	2.500	2.500	-	
Medellín, Plaza Minorista "José María Villa"	1.143	1.643	1.403	-		Marinilla (Antioquia)	1.800	2.000	1.925	-	
Montería, Mercado del Sur	1.833	2.167	2.049	-		Medellín, Central Mayorista de Antioquia	2.000	2.500	2.300	-	
Neiva, Surabastos	2.400	2.960	2.720	-		Medellín, Plaza Minorista "José María Villa"	2.000	2.500	2.354	-	
Palmira (Valle del Cauca)	1.769	2.154	1.923	+++		Montería, Mercado del Sur	2.200	2.600	2.450	-	

Cuadro 2. Mercados mayoristas. Precios de venta de verduras y hortalizas (continuación)
8 al 14 de febrero de 2025

Productos y mercados	Pesos por kilogramo				Tendencia	Productos y mercados	Pesos por kilogramo				Tendencia
	Mínimo	Máximo	Medio				Mínimo	Máximo	Medio		
Pepino cohombro (continuación)						Perejil (continuación)					
Neiva, Surabastos	2.000	2.400	2.222		+	San Gil (Santander)	10.000	10.000	10.000		=
Palmira (Valle del Cauca)	1.833	2.167	2.000		-	Tibasosa (Boyacá), Coomproriente	4.000	5.000	4.375		-
Pamplona (Norte de Santander)	2.800	2.800	2.800		+++	Tunja, Complejo de Servicios del Sur	2.500	3.333	3.111		-
Pasto, El Potrerillo	2.200	2.800	2.533		+	Yopal (Casanare)	5.000	5.000	5.000		=
Pereira, La 41	2.500	3.000	2.683		+	Pimentón					
Pereira, Mercasa	2.500	2.800	2.575		+	Arauca (Arauca)	5.500	6.500	6.000		+
Popayán, Plaza de mercado del barrio Bolívar	1.077	1.154	1.125		+	Armenia, Mercar	4.000	5.000	4.267		+
Rionegro (Antioquia)	2.000	2.500	2.308		+	Barranquilla, Barranquillita	2.917	3.083	2.981		-
San Gil (Santander)	2.200	2.400	2.320		+	Barranquilla, Granabastos	3.000	3.167	3.104		+
Santa Marta (Magdalena)	2.600	2.900	2.776		-	Bogotá, D.C., Corabastos	6.000	7.000	6.469		-
Sincelejo, Nuevo Mercado	2.300	2.600	2.428		-	Bucaramanga, Centroabastos	3.500	4.200	3.814		++
Socorro (Santander)	2.200	2.320	2.240		-	Buenaventura (Valle del Cauca)	5.429	6.429	5.952		-
Sonsón (Antioquia)	2.700	3.000	2.825		+	Cali, Cavasa	4.500	5.000	4.854		+
Tibasosa (Boyacá), Coomproriente	2.800	3.000	2.850		-	Cali, Santa Elena	4.000	5.500	4.688		++
Tuluá (Valle del Cauca)	2.000	2.600	2.300		-	Cartagena, Bazurto	4.583	5.417	4.931		-
Tunja, Complejo de Servicios del Sur	2.400	2.800	2.644		+	Cartago (Valle del Cauca)	4.500	4.800	4.563		-
Valledupar, Mercabastos	2.200	2.400	2.311		-	Chiquinquirá (Boyacá)	3.214	3.571	3.494		-
Villavicencio, CAV	2.600	3.400	3.033		+	Cúcuta, Cenabastos	3.333	4.583	4.045		-
Yopal (Casanare)	3.182	3.409	3.295		=	Duitama (Boyacá), Mercaplaza	3.214	3.571	3.393		-
Pepino de rellenar						Florencia (Caquetá)	3.786	4.071	3.929		+++
Bogotá, D.C., Corabastos	1.667	2.800	2.085		+	Ibagué, Plaza La 21	3.500	4.400	3.913		+
Chiquinquirá (Boyacá)	1.800	2.000	1.967		++	La Ceja (Antioquia)	3.500	4.400	4.050		-
Duitama (Boyacá), Mercaplaza	1.667	2.083	1.875		-	Manizales, Centro Galerías	5.000	6.000	5.417		+++
Ibagué, Plaza La 21	1.440	1.600	1.500		-	Marinilla (Antioquia)	2.400	4.000	3.125		-
Medellín, Central Mayorista de Antioquia	2.800	4.000	3.550		++	Medellín, Central Mayorista de Antioquia	4.000	5.000	4.288		+
Neiva, Surabastos	2.000	2.240	2.080		+	Medellín, Plaza Minorista "José María Villa"	4.000	5.000	4.358		-
Tibasosa (Boyacá), Coomproriente	2.083	2.500	2.240		+++	Montería, Mercado del Sur	4.500	5.000	4.708		-
Tunja, Complejo de Servicios del Sur	2.083	2.500	2.241		+++	Neiva, Surabastos	3.571	3.929	3.730		+++
Villavicencio, CAV	2.000	3.500	2.583		=	Palmira (Valle del Cauca)	4.000	4.600	4.375		+
Yopal (Casanare)	4.000	4.000	4.000		+++	Pamplona (Norte de Santander)	2.500	4.167	3.356		-
Perejil						Pasto, El Potrerillo	3.929	5.000	4.435		+
Arauca (Arauca)	7.000	8.750	7.875		-	Peñol (Antioquia)	2.500	3.500	3.017		-
Armenia, Mercar	6.000	6.750	6.333		-	Pereira, La 41	4.800	5.500	5.067		-
Barranquilla, Barranquillita	11.000	12.000	11.667		=	Pereira, Mercasa	5.000	5.500	5.250		+
Bogotá, D.C., Corabastos	1.667	3.333	2.264		-	Popayán, Plaza de mercado del barrio Bolívar	2.000	2.143	2.125		+
Bucaramanga, Centroabastos	4.000	5.000	4.162		-	Rionegro (Antioquia)	3.500	4.000	3.733		+
Chiquinquirá (Boyacá)	5.000	5.667	5.083		-	San Gil (Santander)	2.857	3.214	3.006		-
Cúcuta, Cenabastos	10.000	11.000	10.583		-	Santa Marta (Magdalena)	2.917	3.333	3.200		-
Duitama (Boyacá), Mercaplaza	4.000	4.000	4.000		-	Sincelejo, Nuevo Mercado	4.000	5.000	4.342		-
Ibagué, Plaza La 21	6.250	8.750	7.833		-	Socorro (Santander)	3.214	3.214	3.214		-
Ipiales (Nariño), Ipiales somos todos	6.000	8.000	7.000		+	Sonsón (Antioquia)	3.500	4.000	3.750		+++
Manizales, Centro Galerías	8.000	8.000	8.000		-	Tibasosa (Boyacá), Coomproriente	3.571	4.286	3.839		+
Medellín, Central Mayorista de Antioquia	3.000	4.000	3.217		-	Tuluá (Valle del Cauca)	4.000	4.800	4.333		+
Medellín, Plaza Minorista "José María Villa"	3.000	3.200	3.089		-	Tunja, Complejo de Servicios del Sur	2.143	3.214	2.738		-
Neiva, Surabastos	6.667	13.333	11.481		-	Valledupar, Mercabastos	3.333	4.167	4.074		+
Pamplona (Norte de Santander)	6.000	6.000	6.000		+++	Valledupar, Mercado Nuevo	4.167	4.167	4.167		+
Pasto, El Potrerillo	2.143	2.571	2.250		+	Villavicencio, CAV	2.500	4.583	3.333		-
						Yopal (Casanare)	5.000	5.000	5.000		=

Cuadro 2. Mercados mayoristas. Precios de venta de verduras y hortalizas (continuación)
8 al 14 de febrero de 2025

Productos y mercados	Pesos por kilogramo				Tendencia	Productos y mercados	Pesos por kilogramo				Tendencia
	Mínimo	Máximo	Medio				Mínimo	Máximo	Medio		
Pimentón verde						Remolacha bogotana (continuación)					
Bucaramanga, Centroabastos	1.538	1.692	1.590	-		Palmira (Valle del Cauca)	1.667	1.867	1.758	++	
Medellín, Central Mayorista de Antioquia	6.000	6.500	6.333	+		Tuluá (Valle del Cauca)	1.500	1.833	1.667	++	
Rábano rojo						Remolacha regional					
Armenia, Mercar	3.600	4.000	3.867	-		Cúcuta, Cenabastos	1.600	1.800	1.675	++	
Barranquilla, Barranquillita	8.000	10.000	9.311	-		Marinilla (Antioquia)	800	1.100	942	-	
Bogotá, D.C., Corabastos	2.667	5.000	4.000	-		Pamplona (Norte de Santander)	1.400	1.600	1.489	+	
Bucaramanga, Centroabastos	3.000	3.000	3.000	=		Repollo blanco					
Cartagena, Bazurto	8.000	10.000	8.778	-		Armenia, Mercar	1.100	1.167	1.144	=	
Manizales, Centro Galerías	6.000	6.000	6.000	=		Barranquilla, Barranquillita	1.357	1.429	1.402	+	
Medellín, Central Mayorista de Antioquia	2.000	2.300	2.100	+		Barranquilla, Granabastos	1.271	1.314	1.290	+	
Neiva, Surabastos	7.000	8.000	7.500	+		Bucaramanga, Centroabastos	1.120	1.440	1.243	-	
Remolacha						Buenaventura (Valle del Cauca)	1.000	1.167	1.094	+	
Arauca (Arauca)	1.727	2.000	1.877	++		Cali, Cavasa	733	1.000	847	-	
Armenia, Mercar	1.600	1.760	1.680	+++		Cali, Santa Elena	1.000	1.000	1.000	++	
Barranquilla, Barranquillita	1.967	2.167	2.102	+++		Cartagena, Bazurto	1.143	1.214	1.176	-	
Barranquilla, Granabastos	1.650	2.000	1.872	++		Cartago (Valle del Cauca)	1.200	1.320	1.253	++	
Bogotá, D.C., Corabastos	1.000	1.667	1.361	-		El Santuario (Antioquia)	333	458	372	-	
Bucaramanga, Centroabastos	1.667	2.000	1.885	+++		Florencia (Caquetá)	2.000	2.000	2.000	=	
Cartagena, Bazurto	1.833	2.333	2.042	++		La Ceja (Antioquia)	600	833	692	-	
Chiquinquirá (Boyacá)	1.400	2.000	1.683	++		La Unión (Nariño)	900	1.000	950	+	
Duitama (Boyacá), Mercaplaza	1.600	1.800	1.667	-		Marinilla (Antioquia)	292	417	330	-	
El Santuario (Antioquia)	700	1.100	892	-		Medellín, Central Mayorista de Antioquia	333	500	419	-	
Florencia (Caquetá)	1.533	1.633	1.578	++		Medellín, Plaza Minorista "José María Villa"	600	767	680	+	
Ibagué, Plaza La 21	1.760	2.080	1.902	-		Montería, Mercado del Sur	833	1.000	910	-	
La Ceja (Antioquia)	1.200	1.500	1.283	-		Neiva, Surabastos	667	800	756	-	
Manizales, Centro Galerías	2.182	2.182	2.182	=		Palmira (Valle del Cauca)	933	1.000	975	+++	
Medellín, Central Mayorista de Antioquia	600	1.300	994	-		Pasto, El Potrerillo	1.200	1.400	1.317	++	
Medellín, Plaza Minorista "José María Villa"	1.000	1.500	1.292	-		Pereira, La 41	1.280	1.600	1.413	-	
Montería, Mercado del Sur	1.800	2.000	1.933	-		Pereira, Mercasa	1.320	1.600	1.427	+	
Neiva, Surabastos	1.280	1.760	1.533	-		Popayán, Plaza de mercado del barrio Bolívar	860	1.000	940	++	
Pereira, Mercasa	1.600	2.200	1.858	+		Rionegro (Antioquia)	467	667	560	-	
Rionegro (Antioquia)	1.200	1.500	1.325	+		Santa Marta (Magdalena)	1.086	1.429	1.230	-	
San Gil (Santander)	2.000	2.200	2.058	+		Sincelejo, Nuevo Mercado	750	833	791	-	
Santa Marta (Magdalena)	1.667	2.467	1.968	-		Sonsón (Antioquia)	250	267	258	+++	
Sincelejo, Nuevo Mercado	1.500	2.000	1.783	-		Tuluá (Valle del Cauca)	900	1.000	972	++	
Tibasosa (Boyacá), Coomproriente	1.400	2.000	1.750	++		Túquerres (Nariño)	600	700	617	+	
Tunja, Complejo de Servicios del Sur	1.600	2.000	1.722	-		Valledupar, Mercabastos	1.286	1.571	1.413	-	
Valledupar, Mercabastos	2.000	2.167	2.037	++		Villavicencio, CAV	1.500	1.667	1.583	++	
Villavicencio, CAV	1.333	2.000	1.549	+		Yopal (Casanare)	2.000	2.333	2.167	+	
Yopal (Casanare)	1.667	1.667	1.667	-		Repollo blanco bogotano					
Remolacha bogotana						Pereira, Mercasa	857	1.000	892	-	
Buenaventura (Valle del Cauca)	2.080	2.560	2.280	+		Sincelejo, Nuevo Mercado	857	1.000	940	-	
Cali, Cavasa	1.500	1.833	1.604	+							
Cali, Santa Elena	1.750	1.833	1.823	+++							
Cartago (Valle del Cauca)	2.400	3.000	2.633	+++							

Cuadro 2. Mercados mayoristas. Precios de venta de verduras y hortalizas (continuación)
8 al 14 de febrero de 2025

Productos y mercados	Pesos por kilogramo				Tendencia	Productos y mercados	Pesos por kilogramo				Tendencia
	Mínimo	Máximo	Medio	Precios			Mínimo	Máximo	Medio	Precios	
Repollo morado						Tomate chonto regional					
Bogotá, D.C., Corabastos	769	923	846		-	Buenaventura (Valle del Cauca)	5.200	5.600	5.433		+
Bucaramanga, Centroabastos	2.500	3.000	2.886		+	La Ceja (Antioquia)	3.400	4.500	4.000		+
Cúcuta, Cenabastos	2.222	2.500	2.319		++	Marinilla (Antioquia)	3.000	3.900	3.367		-
Medellín, Central Mayorista de Antioquia	667	733	671		-	Medellín, Central Mayorista de Antioquia	4.000	4.800	4.327		+
Pamplona (Norte de Santander)	1.667	1.667	1.667		+++	Medellín, Plaza Minorista "José María Villa"	4.000	4.700	4.271		-
Repollo verde						Montería, Mercado del Sur	4.200	4.500	4.383		+
Bogotá, D.C., Corabastos	462	615	544		-	Peñol (Antioquia)	3.000	3.700	3.308		-
Cúcuta, Cenabastos	1.500	1.800	1.669		+++	Rionegro (Antioquia)	3.500	4.000	3.800		-
Ipiales (Nariño), Ipiales somos todos	700	800	717		-	Sonsón (Antioquia)	3.400	3.600	3.500		+
Manizales, Centro Galerías	1.320	1.600	1.423		+	Tomate larga vida					
Pamplona (Norte de Santander)	1.000	1.400	1.233		-	Bogotá, D.C., Corabastos	4.250	5.000	4.698		-
San Gil (Santander)	1.360	1.472	1.431		+	Cali, Cavasa	4.000	4.500	4.219		-
Tibasosa (Boyacá), Coomproriente	1.333	2.167	1.723		-	Cali, Santa Elena	4.500	4.700	4.583		+
Tunja, Complejo de Servicios del Sur	1.000	1.333	1.157		-	Florencia (Caquetá)	4.000	4.160	4.080		-
Tomate chonto						Medellín, Central Mayorista de Antioquia	5.000	5.200	5.033		++
Arauca (Arauca)	3.500	4.182	3.852		-	Neiva, Surabastos	4.545	5.455	4.943		+
Armenia, Mercar	4.318	4.545	4.470		+	Pasto, El Potrerillo	3.750	4.000	3.883		-
Barranquilla, Barranquillita	3.040	4.240	3.631		+	Popayán, Plaza de mercado del barrio Bolívar	4.200	4.500	4.325		-
Barranquilla, Granabastos	4.360	4.520	4.453		+	Tomate riñón					
Bogotá, D.C., Corabastos	3.409	4.545	3.999		-	Armenia, Mercar	5.000	5.200	5.067		=
Cali, Cavasa	4.100	4.545	4.323		+	Bucaramanga, Centroabastos	3.182	3.636	3.382		-
Cali, Santa Elena	4.200	4.400	4.250		+	Cartago (Valle del Cauca)	6.400	7.000	6.750		+
Cartagena, Bazurto	3.400	3.800	3.550		-	Ipiales (Nariño), Ipiales somos todos	2.500	2.955	2.784		+
Cartago (Valle del Cauca)	4.700	5.200	4.988		+	Tomate riñón valluno					
Chiquinquirá (Boyacá)	4.091	4.545	4.223		+	Montería, Mercado del Sur	5.500	5.500	5.500		=
Cúcuta, Cenabastos	3.333	3.750	3.459		-	Pereira, Mercasa	6.000	6.600	6.188		+
Duitama (Boyacá), Mercaplaza	2.955	3.182	3.030		-	Tomate Riogrande					
Florencia (Caquetá)	4.400	4.560	4.480		-	Bucaramanga, Centroabastos	2.727	3.864	3.506		-
Ibagué, Plaza La 21	3.400	4.400	3.911		-	Cúcuta, Cenabastos	3.125	3.333	3.299		-
Manizales, Centro Galerías	3.864	4.545	4.205		-	San Gil (Santander)	2.800	3.200	3.003		-
Neiva, Surabastos	3.478	4.783	4.034		-	Socorro (Santander)	3.200	3.400	3.250		-
Palmira (Valle del Cauca)	4.100	4.545	4.373		+	Tibasosa (Boyacá), Coomproriente	4.091	4.545	4.347		+
Pamplona (Norte de Santander)	2.083	3.333	2.743		-	Yopal (Casanare)	5.000	5.000	5.000		-
Pereira, La 41	4.500	5.000	4.733		-	Tomate Riogrande bumangués					
Pereira, Mercasa	4.400	5.000	4.567		-	Barranquilla, Barranquillita	3.160	4.400	3.782		+
Santa Bárbara (Antioquia)	4.400	4.700	4.550		-	Barranquilla, Granabastos	5.045	5.227	5.144		+
Santa Marta (Magdalena)	2.800	3.680	3.256		-	Zanahoria					
Sincelejo, Nuevo Mercado	3.800	4.500	4.125		+	Arauca (Arauca)	1.636	1.818	1.750		=
Tibasosa (Boyacá), Coomproriente	3.182	4.318	3.807		-	Armenia, Mercar	2.000	2.333	2.222		+
Tuluá (Valle del Cauca)	4.500	5.200	4.800		+	Barranquilla, Barranquillita	1.900	2.000	1.961		-
Tunja, Complejo de Servicios del Sur	2.727	3.636	3.169		-						
Valledupar, Mercabastos	3.200	3.600	3.378		-						
Valledupar, Mercado Nuevo	3.200	3.600	3.333		-						
Villavicencio, CAV	3.750	5.000	4.271		-						

Cuadro 2. Mercados mayoristas. Precios de venta de verduras y hortalizas (conclusión)
8 al 14 de febrero de 2025

Productos y mercados	Pesos por kilogramo				Tendencia	Productos y mercados	Pesos por kilogramo				Tendencia
	Mínimo	Máximo	Medio				Mínimo	Máximo	Medio		
Zanahoria (continuación)						Zanahoria (continuación)					
Barranquilla, Granabastos	1.750	1.800	1.771		+	Tunja, Complejo de Servicios del Sur	1.800	2.000	1.878		-
Bogotá, D.C., Corabastos	2.000	3.000	2.415		-	Túquerres (Nariño)	740	900	803		-
Bucaramanga, Centroabastos	1.667	1.833	1.683		-	Valledupar, Mercabastos	1.833	2.000	1.926		-
Buenaventura (Valle del Cauca)	1.040	1.240	1.143		-	Villavicencio, CAV	2.000	2.667	2.236		-
Cali, Cavasa	900	1.000	983		-	Yopal (Casanare)	2.000	2.000	2.000		+
Cali, Santa Elena	1.000	1.300	1.175		-	Zanahoria bogotana					
Cartago (Valle del Cauca)	2.167	2.500	2.333		-	Cali, Cavasa	2.167	2.333	2.257		-
Chiquinquirá (Boyacá)	1.667	1.833	1.736		-	Cartagena, Bazurto	2.000	2.217	2.087		-
Cúcuta, Cenabastos	1.800	2.000	1.850		-	Cúcuta, Cenabastos	2.200	2.500	2.408		-
Duitama (Boyacá), Mercaplaza	1.600	1.600	1.600		-	Manizales, Centro Galerías	1.613	2.419	2.124		-
Florencia (Caquetá)	1.817	1.917	1.872		-	Pereira, La 41	2.167	2.333	2.269		-
Ibagué, Plaza La 21	2.240	2.560	2.409		-	Pereira, Mercasa	1.667	2.467	2.078		-
Ipiales (Nariño), Ipiales somos todos	760	900	837		-	Tuluá (Valle del Cauca)	2.167	2.500	2.360		+
La Unión (Nariño)	1.200	1.300	1.225		+++	Zanahoria larga vida					
Neiva, Surabastos	2.240	2.560	2.400		-	El Carmen de Viboral (Antioquia)	833	944	889		-
Palmira (Valle del Cauca)	900	1.200	1.070		-	El Santuario (Antioquia)	833	1.333	1.009		-
Pamplona (Norte de Santander)	1.167	1.333	1.236		-	La Ceja (Antioquia)	1.222	1.333	1.278		-
Pasto, El Potrerillo	700	1.000	800		-	Marinilla (Antioquia)	722	1.111	921		-
Popayán, Plaza de mercado del barrio Bolívar	833	1.167	1.000		+	Medellín, Central Mayorista de Antioquia	889	1.444	1.079		-
San Gil (Santander)	1.667	1.833	1.792		-	Medellín, Plaza Minorista "José María Villa"	1.111	1.378	1.225		-
Santa Marta (Magdalena)	1.667	2.083	1.863		-	Montería, Mercado del Sur	1.333	1.556	1.491		-
Sincelejo, Nuevo Mercado	1.500	1.750	1.577		-	Rionegro (Antioquia)	1.000	1.222	1.093		-
Tibasosa (Boyacá), Coomproriente	1.800	2.000	1.850		-	Sonsón (Antioquia)	1.000	1.111	1.056		-
TENDENCIAS											
---						-					
Variación mayor al -20 %						Variación entre 0 % y -10 %					
--						+					
Variación entre -10 % y -20 %						Variación entre 0 % y 10 %					
						++					
						+++					
						Variación mayor al 20 %					
						n. d.					
						No determinado					

FRUTAS FRESCAS

Menor oferta de lulo

El comportamiento de los precios del lulo para esta semana fue al alza en treinta y seis mercados en donde se comercializó. Según las fuentes, esto se debió a la menor oferta por la reducción de las cosechas, sumado a que las condiciones climáticas no han favorecido su recolección en las zonas de cultivo establecidas en Calima, La Unión, Alcalá (Valle del Cauca), Quimbaya, La Tebaida, Filandia (Quindío), Pitalito (Huila), Santa Rosa de Osos, Urrao, Concepción (Antioquia), Aguadas, Anserma (Caldas), Sibundoy (Putumayo) y Samaniego (Nariño). En Armenia, Mercar y Cúcuta, Cenabastos, por ejemplo, el incremento superó el 16,3%, con un precio de venta por kilo de \$4.933 y \$6.021, respectivamente.

Igualmente, aumentaron las cotizaciones de la papaya Maradol, el mango Tommy, la patilla y el maracuyá. En el caso de la papaya Maradol, por ejemplo, esta situación se presentó en veintitrés de los veinticinco mercados mayoristas donde se comercializó durante la semana. Lo anterior estuvo relacionado con la reducción en el abastecimiento de la fruta por la finalización de cosechas en algunas zonas de cultivos de los municipios del Valle del Cauca, como La Unión, Roldanillo, Tuluá y Caicedonia.

En el caso del mango Tommy, por su parte, se presentaron incrementos en el precio debido a la reducción de las recolecciones en zonas productoras de La Mesa, Anolaima, Anapoima, Tocaima (Cundinamarca), Espinal y Guamo (Tolima), donde ha disminuido la producción y las condiciones climáticas tampoco han

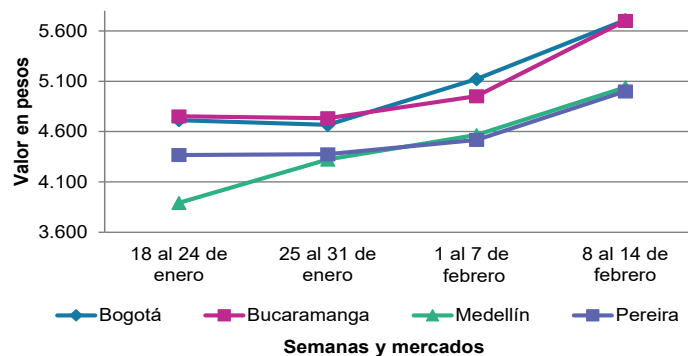
favorecido este proceso. Este comportamiento se dio en veintiocho de los treinta y dos mercados donde se comercializó esta semana.

La cotización de la patilla también subió, esta vez en veinte de los veinticuatro mercados donde se vendió durante la semana. Según lo comentado por los comerciantes, hubo un menor ingreso de producto de primera calidad desde las zonas de cultivo de San Martín, Granada y Puerto López (Meta).

Por el contrario, disminuyeron los precios de la mora de Castilla, el melón Cantalup, la guayaba pera y el banano criollo. Para la mora de Castilla, se presentó una reducción en su cotización en treinta y tres de los treinta y seis mercados en donde se recolectó información. Lo anterior se dio por el incremento de las cosechas en Aguadas (Caldas), Ipiales, Córdoba, San Pedro de Cartago (Nariño), Isnos, La Argentina (Huila), Fusagasugá, Chocontá, San Bernardo (Cundinamarca), Paipa, Sotaquirá, Ventaquemada, Arcabuco, Sogamoso (Boyacá) y Piedecuesta (Santander).

Asimismo, bajó la cotización mayorista del melón Cantalup debido al incremento en la producción en cultivos de La Unión, Roldanillo, Bolívar, Toro (Valle del Cauca), Garzón, Gigante (Huila), Málaga, Cerrito, Cimitarra y Capitanejo (Santander). Este comportamiento se presentó en diecisiete de los veintitrés mercados en donde se comercializó esta fruta.

Gráfico 7. Comportamiento de los precios del lulo 2025 (18 de enero al 14 de febrero)



Fuente: DANE, SIPSA.

Cuadro 3. Mercados mayoristas. Precios de venta de frutas frescas 8 al 14 de febrero de 2025

Productos y mercados	Pesos por kilogramo			
	Mínimo	Máximo	Medio	Tendencia
Aguacate Choquette				
Bucaramanga, Centroabastos	10.000	11.000	10.278	+
Medellín, Central Mayorista de Antioquia	6.800	8.000	7.389	+
Medellín, Plaza Minorista "José María Villa"	6.000	7.200	6.480	-
San Vicente Ferrer (Antioquia)	4.500	5.000	4.750	++
Aguacate común				
Bucaramanga, Centroabastos	9.000	10.000	9.405	-
Buenaventura (Valle del Cauca)	6.500	6.700	6.600	-
Ibagué, Plaza La 21	4.000	4.500	4.167	n.d.
Neiva, Surabastos	5.000	5.000	5.000	=
Tuluá (Valle del Cauca)	5.500	6.200	5.867	-
Aguacate Hass				
Bogotá, D.C., Corabastos	7.000	8.000	7.326	+
Chiquinquirá (Boyacá)	5.500	7.000	6.000	+
La Ceja (Antioquia)	3.000	4.000	3.517	-
Medellín, Central Mayorista de Antioquia	4.000	5.000	4.321	+
Rionegro (Antioquia)	3.500	4.000	3.788	++
San Gil (Santander)	8.500	9.000	8.750	-
San Vicente Ferrer (Antioquia)	3.500	3.500	3.500	=
Sonsón (Antioquia)	4.000	4.500	4.250	+++
Tibasosa (Boyacá), Coomproriente	7.000	8.000	7.313	+
Tunja, Complejo de Servicios del Sur	5.000	6.500	5.833	+
Aguacate papelillo				
Arauca (Arauca)	8.500	9.000	8.825	+
Bogotá, D.C., Corabastos	8.000	9.000	8.660	-
Bucaramanga, Centroabastos	9.000	10.000	9.238	-
Buenaventura (Valle del Cauca)	7.600	8.200	7.833	-
Cali, Cavasa	7.000	8.000	7.354	-
Cali, Santa Elena	7.000	7.500	7.250	-
Cartagena, Bazurto	9.000	10.000	9.750	=
Cartago (Valle del Cauca)	6.000	7.000	6.688	-
Chiquinquirá (Boyacá)	8.000	8.500	8.083	-
Cúcuta, Cenabastos	10.000	11.000	10.417	-
Duitama (Boyacá), Mercaplaza	9.000	9.000	9.000	++
Florencia (Caquetá)	8.000	8.000	8.000	++
Ibagué, Plaza La 21	6.000	8.000	7.208	+
Manizales, Centro Galerías	7.000	7.000	7.000	=
Medellín, Central Mayorista de Antioquia	6.300	7.000	6.608	+
Medellín, Plaza Minorista "José María Villa"	6.000	7.000	6.470	+
Montería, Mercado del Sur	7.000	8.000	7.625	-
Neiva, Surabastos	8.000	9.000	8.417	+
Palmira (Valle del Cauca)	7.000	7.500	7.250	-
Pereira, La 41	6.500	7.200	6.867	+
Pereira, Mercasa	6.000	7.200	6.683	+
Popayán, Plaza de mercado del barrio Bolívar	7.500	7.800	7.638	-
Sincelejo, Nuevo Mercado	7.000	8.000	7.567	+
Tibasosa (Boyacá), Coomproriente	8.000	9.000	8.625	-
Tuluá (Valle del Cauca)	7.000	7.500	7.188	-
Tunja, Complejo de Servicios del Sur	7.000	8.000	7.306	+
Aguacate papelillo (continuación)				
Valledupar, Mercado Nuevo	10.000	11.000	10.417	-
Villavicencio, CAV	8.000	9.000	8.667	+
Yopal (Casanare)	8.500	8.500	8.500	+
Banano bocadillo				
Bogotá, D.C., Corabastos	2.800	3.200	3.054	+
Duitama (Boyacá), Mercaplaza	3.500	3.500	3.500	=
Medellín, Central Mayorista de Antioquia	2.000	2.000	2.000	n.d.
Tibasosa (Boyacá), Coomproriente	3.200	3.500	3.463	+
Tunja, Complejo de Servicios del Sur	2.000	2.250	2.097	+
Banano criollo				
Armenia, Mercar	1.600	2.000	1.800	-
Armenia, Retiro	1.600	1.900	1.744	-
Barranquilla, Barranquillita	660	900	740	-
Bogotá, D.C., Corabastos	2.700	3.200	2.888	-
Bucaramanga, Centroabastos	3.000	3.300	3.171	-
Buenaventura (Valle del Cauca)	2.333	2.556	2.463	+
Cali, Cavasa	2.467	2.700	2.583	+
Cali, Santa Elena	2.200	2.333	2.300	-
Cartago (Valle del Cauca)	1.900	2.100	1.979	+
Chiquinquirá (Boyacá)	2.400	2.500	2.483	+
Cúcuta, Cenabastos	3.200	3.500	3.438	-
Cúcuta, La Nueva Sexta	2.833	3.000	2.972	-
Florencia (Caquetá)	2.800	3.000	2.907	+
Ibagué, Plaza La 21	2.500	2.800	2.567	+++
Ipiales (Nariño), Ipiales somos todos	1.000	1.037	1.019	=
La Ceja (Antioquia)	1.300	1.700	1.456	-
La Unión (Nariño)	4.000	4.000	4.000	=
Manizales, Centro Galerías	1.900	2.000	1.975	+
Medellín, Central Mayorista de Antioquia	2.100	2.500	2.288	+
Medellín, Plaza Minorista "José María Villa"	2.000	2.300	2.190	+
Neiva, Surabastos	3.000	3.200	3.133	+
Palmira (Valle del Cauca)	2.300	2.500	2.375	-
Pamplona (Norte de Santander)	3.300	3.300	3.300	+
Pereira, La 41	2.000	2.200	2.033	-
Pereira, Mercasa	2.000	2.500	2.175	=
Popayán, Plaza de mercado del barrio Bolívar	2.100	2.200	2.163	-
Rionegro (Antioquia)	2.400	2.800	2.542	+
San Gil (Santander)	800	1.120	1.020	-
Santa Bárbara (Antioquia)	1.000	1.200	1.100	=
Santa Marta (Magdalena)	1.118	1.294	1.191	-
Socorro (Santander)	800	1.000	933	-
Sonsón (Antioquia)	800	1.000	900	-
Tibasosa (Boyacá), Coomproriente	2.250	2.400	2.300	+
Tuluá (Valle del Cauca)	1.900	2.100	1.992	-
Tunja, Complejo de Servicios del Sur	2.250	2.500	2.393	-
Valledupar, Mercabastos	917	1.000	951	-
Villavicencio, CAV	3.400	3.800	3.550	=

Cuadro 3. Mercados mayoristas. Precios de venta de frutas frescas (continuación)
8 al 14 de febrero de 2025

Productos y mercados	Pesos por kilogramo				Tendencia	Productos y mercados	Pesos por kilogramo				Tendencia
	Mínimo	Máximo	Medio				Mínimo	Máximo	Medio		
Banano Urabá						Coco (continuación)					
Arauca (Arauca)	2.889	3.056	2.958		+	Pereira, Mercasa	6.000	6.333	6.111		-
Barranquilla, Barranquillita	720	960	800		-	Sincelejo, Nuevo Mercado	6.165	6.850	6.317		-
Bogotá, D.C., Corabastos	1.900	2.150	2.049		-	Curuba					
Bucaramanga, Centroabastos	2.100	2.250	2.174		+	Armenia, Mercar	2.800	3.000	2.933		=
Chiquinquirá (Boyacá)	2.250	2.250	2.250		+	Bogotá, D.C., Corabastos	2.045	3.182	2.688		+++
Duitama (Boyacá), Mercaplaza	2.250	2.250	2.250		=	Bucaramanga, Centroabastos	2.000	2.400	2.286		+
Medellín, Plaza Minorista "José María Villa"	1.800	2.000	1.929		+	Buenaventura (Valle del Cauca)	3.500	3.600	3.533		+
Montería, Mercado del Sur	1.900	2.000	1.992		-	Cali, Cavasa	3.000	3.500	3.167		+
Sincelejo, Nuevo Mercado	1.800	2.040	1.837		-	Cartago (Valle del Cauca)	2.900	3.200	3.025		+
Tibasosa (Boyacá), Coomproriente	2.100	2.250	2.194		-	Chiquinquirá (Boyacá)	1.136	1.364	1.174		+
Tunja, Complejo de Servicios del Sur	2.000	2.400	2.213		+	Cúcuta, Cenabastos	2.667	3.083	2.899		+
Villavicencio, CAV	1.360	1.440	1.390		-	Duitama (Boyacá), Mercaplaza	1.591	1.818	1.742		-
Yopal (Casanare)	2.889	2.944	2.917		+	Ipiales (Nariño), Ipiales somos todos	2.083	2.083	2.083		++
Borojó						Medellín, Central Mayorista de Antioquia	2.800	3.800	3.333		+
Bogotá, D.C., Corabastos	6.000	6.500	6.104		-	Pamplona (Norte de Santander)	1.250	1.458	1.319		-
Bucaramanga, Centroabastos	5.500	6.000	5.762		-	San Gil (Santander)	1.600	1.800	1.753		+
Cúcuta, Cenabastos	10.000	12.000	10.667		-	Sonsón (Antioquia)	1.500	1.700	1.625		-
Medellín, Central Mayorista de Antioquia	4.200	5.000	4.733		++	Tibasosa (Boyacá), Coomproriente	1.591	1.818	1.705		+
Pamplona (Norte de Santander)	10.000	10.000	10.000		=	Tuluá (Valle del Cauca)	2.300	2.500	2.417		+
Villavicencio, CAV	6.500	8.000	7.458		-	Tunja, Complejo de Servicios del Sur	1.818	2.273	2.048		+++
Breva						Villavicencio, CAV	2.000	2.600	2.400		++
Medellín, Central Mayorista de Antioquia	6.800	7.800	7.220		-	Durazno importado					
Ciruela importada						Bogotá, D.C., Corabastos	11.111	13.333	12.369		-
Bogotá, D.C., Corabastos	15.556	17.778	16.420		-	Medellín, Central Mayorista de Antioquia	12.222	14.444	13.395		-
Medellín, Central Mayorista de Antioquia	17.500	18.750	18.333		-	Tunja, Complejo de Servicios del Sur	11.000	12.000	11.417		n.d.
Ciruela roja						Durazno nacional					
Bogotá, D.C., Corabastos	2.400	3.000	2.796		-	Bogotá, D.C., Corabastos	7.500	8.500	8.073		-
Bucaramanga, Centroabastos	2.800	4.200	3.248		-	Bucaramanga, Centroabastos	8.000	8.500	8.321		+
Cúcuta, Cenabastos	4.000	4.500	4.198		++	Chiquinquirá (Boyacá)	5.682	5.909	5.833		+++
Medellín, Central Mayorista de Antioquia	3.800	4.200	3.967		+	Cúcuta, Cenabastos	5.500	6.000	5.958		+
Pamplona (Norte de Santander)	3.500	4.000	3.833		+	Duitama (Boyacá), Mercaplaza	5.000	5.455	5.227		++
San Gil (Santander)	4.400	4.800	4.567		-	Medellín, Central Mayorista de Antioquia	7.500	8.700	7.969		-
Tibasosa (Boyacá), Coomproriente	2.400	3.200	2.725		-	San Gil (Santander)	7.500	8.000	7.938		+
Tunja, Complejo de Servicios del Sur	2.000	2.600	2.302		+	Tibasosa (Boyacá), Coomproriente	5.909	6.818	6.449		+++
Villavicencio, CAV	3.200	4.000	3.717		-	Tunja, Complejo de Servicios del Sur	5.455	6.591	6.061		+
Coco						Feijoa					
Armenia, Mercar	5.333	5.467	5.378		-	Duitama (Boyacá), Mercaplaza	3.636	4.091	3.939		-
Barranquilla, Barranquillita	7.100	7.800	7.456		-	Tibasosa (Boyacá), Coomproriente	4.091	4.545	4.356		+
Bogotá, D.C., Corabastos	7.917	8.333	8.149		n.d.	Tunja, Complejo de Servicios del Sur	3.409	5.000	4.293		+
Cali, Cavasa	5.152	5.818	5.525		+	Fresa					
Cali, Santa Elena	4.722	4.722	4.722		=	Armenia, Mercar	15.000	15.400	15.200		-
Cartagena, Bazurto	7.000	7.300	7.072		+	Bogotá, D.C., Corabastos	11.500	16.000	13.979		++
Cartago (Valle del Cauca)	5.667	5.867	5.756		+	Bucaramanga, Centroabastos	10.000	10.000	10.000		-
La Unión (Nariño)	4.167	4.444	4.259		=	Cali, Cavasa	7.000	7.000	7.000		=
Manizales, Centro Galerías	6.452	6.452	6.452		=	Cali, Santa Elena	7.000	8.000	7.500		=
Medellín, Central Mayorista de Antioquia	11.500	11.731	11.552		+	Cartago (Valle del Cauca)	7.400	7.600	7.533		=
Montería, Mercado del Sur	8.000	8.200	8.100		=	Chiquinquirá (Boyacá)	6.400	6.667	6.589		-

Cuadro 3. Mercados mayoristas. Precios de venta de frutas frescas (continuación)
8 al 14 de febrero de 2025

Productos y mercados	Pesos por kilogramo				Tendencia	Productos y mercados	Pesos por kilogramo				Tendencia
	Mínimo	Máximo	Medio				Mínimo	Máximo	Medio		
Fresa (continuación)						Guanábana (continuación)					
Cúcuta, Cenabastos	12.000	14.000	13.250		+	Medellín, Plaza Minorista "José María Villa"	5.000	5.400	5.250		+
Duitama (Boyacá), Mercaplaza	10.000	11.000	10.500		+	Pamplona (Norte de Santander)	7.000	7.000	7.000		=
Manizales, Centro Galerías	14.000	14.000	14.000		=	Pasto, El Potrerillo	5.800	6.000	5.983		+
Medellín, Central Mayorista de Antioquia	13.000	14.000	13.525		++	Pereira, La 41	4.800	5.500	5.167		+
Medellín, Plaza Minorista "José María Villa"	10.000	10.500	10.133		+	Pereira, Mercasa	4.000	5.000	4.517		-
Montería, Mercado del Sur	5.400	6.000	5.650		-	Popayán, Plaza de mercado del barrio Bolívar	5.200	5.400	5.363		+
Neiva, Surabastos	11.250	12.500	11.667		+	San Gil (Santander)	5.800	6.600	6.117		+
Pasto, El Potrerillo	8.000	10.000	9.250		-	Tibasosa (Boyacá), Coomproriente	4.800	5.000	4.975		+
Pereira, Mercasa	7.600	7.600	7.600		=	Tuluá (Valle del Cauca)	5.300	5.800	5.500		-
San Gil (Santander)	11.333	12.400	11.956		-	Tunja, Complejo de Servicios del Sur	3.500	4.000	3.594		+
Sincelejo, Nuevo Mercado	10.000	10.000	10.000		+	Villavicencio, CAV	6.000	8.000	6.500		=
Tibasosa (Boyacá), Coomproriente	12.000	12.000	12.000		-						
Villavicencio, CAV	8.750	10.000	9.375		+	Guayaba agria					
Yopal (Casanare)	10.000	10.625	10.313		+	Armenia, Mercar	4.000	4.500	4.333		++
Granadilla						Cartago (Valle del Cauca)	3.200	4.000	3.633		++
Arauca (Arauca)	10.000	10.714	10.446		-	Manizales, Centro Galerías	3.500	4.000	3.875		=
Bogotá, D.C., Corabastos	10.667	12.667	11.250		-	Montería, Mercado del Sur	3.000	3.400	3.178		+
Bucaramanga, Centroabastos	10.000	11.429	10.629		-	Pereira, La 41	3.500	4.000	3.717		+++
Cali, Cavasa	10.000	10.000	10.000		=	Pereira, Mercasa	3.300	3.800	3.575		++
Cali, Santa Elena	9.000	9.667	9.333		+	Sincelejo, Nuevo Mercado	4.000	4.400	4.222		++
Cartago (Valle del Cauca)	9.667	10.333	9.967		+	Guayaba Atlántico					
Chiquinquirá (Boyacá)	9.333	9.800	9.578		+	Barranquilla, Barranquillita	2.320	2.400	2.378		-
Cúcuta, Cenabastos	8.571	9.286	9.226		+	Guayaba común					
Duitama (Boyacá), Mercaplaza	8.000	9.333	8.889		-	Barranquilla, Barranquillita	2.720	2.840	2.791		-
Florencia (Cauquetá)	9.667	10.333	10.044		-	Cartagena, Bazurto	3.000	3.400	3.178		-
Manizales, Centro Galerías	8.667	10.000	9.250		-	Montería, Mercado del Sur	3.600	4.000	3.800		=
Medellín, Central Mayorista de Antioquia	5.000	13.000	9.002		-	Sincelejo, Nuevo Mercado	2.600	3.200	2.933		-
Palmira (Valle del Cauca)	9.333	10.000	9.556		n.d.	Valledupar, Mercabastos	3.000	3.600	3.211		-
Pereira, Mercasa	10.000	10.667	10.250		-	Guayaba manzana					
Popayán, Plaza de mercado del barrio Bolívar	8.533	8.800	8.650		+	Cartago (Valle del Cauca)	3.700	4.000	3.817		-
San Gil (Santander)	11.429	12.143	11.869		++	Manizales, Centro Galerías	4.000	5.000	4.542		+
Tibasosa (Boyacá), Coomproriente	9.333	12.000	11.083		-	Medellín, Central Mayorista de Antioquia	5.200	5.600	5.400		+
Tuluá (Valle del Cauca)	10.000	10.133	10.033		+	Rionegro (Antioquia)	5.500	6.000	5.708		+
Tunja, Complejo de Servicios del Sur	7.333	11.333	9.472		++	Guayaba pera					
Villavicencio, CAV	10.667	12.000	11.611		-	Arauca (Arauca)	2.727	3.182	3.011		-
Yopal (Casanare)	12.000	12.000	12.000		-	Armenia, Mercar	2.000	2.300	2.100		-
Guanábana						Barranquilla, Barranquillita	3.400	3.600	3.511		-
Armenia, Mercar	4.500	5.000	4.711		n.d.	Barranquilla, Granabastos	4.000	4.200	4.042		-
Bogotá, D.C., Corabastos	4.200	5.000	4.617		-	Bogotá, D.C., Corabastos	2.143	2.857	2.429		+
Bucaramanga, Centroabastos	5.000	6.000	5.333		-	Bucaramanga, Centroabastos	2.000	2.200	2.057		-
Cali, Cavasa	5.200	5.500	5.313		-	Buenaventura (Valle del Cauca)	2.300	2.500	2.433		-
Cartago (Valle del Cauca)	5.000	5.500	5.267		+	Cali, Cavasa	1.800	2.200	2.054		-
Chiquinquirá (Boyacá)	3.500	4.000	3.833		=	Cali, Santa Elena	2.200	2.400	2.313		+
Cúcuta, Cenabastos	6.000	6.000	6.000		++	Cartagena, Bazurto	3.700	4.000	3.867		-
Duitama (Boyacá), Mercaplaza	4.500	5.000	4.667		-	Cartago (Valle del Cauca)	2.300	2.700	2.513		-
Ibagué, Plaza La 21	4.200	4.500	4.450		-	Chiquinquirá (Boyacá)	2.273	2.500	2.348		-
Manizales, Centro Galerías	4.000	4.500	4.250		-	Cúcuta, Cenabastos	3.636	3.864	3.759		++
Medellín, Central Mayorista de Antioquia	4.800	5.200	5.043		+						

Cuadro 3. Mercados mayoristas. Precios de venta de frutas frescas (continuación)
8 al 14 de febrero de 2025

Productos y mercados	Pesos por kilogramo				Tendencia	Productos y mercados	Pesos por kilogramo				Tendencia
	Mínimo	Máximo	Medio				Mínimo	Máximo	Medio		
Guayaba pera (continuación)						Kiwi (continuación)					
Duitama (Boyacá), Mercaplaza	2.273	2.727	2.424	-		Neiva, Surabastos	18.600	20.000	19.400	+	
Florencia (Cauquetá)	3.800	4.400	4.067	+		Pereira, Mercasa	18.000	20.000	19.000	+++	
Ipiales (Nariño), Ipiales somos todos	2.800	2.800	2.800	+		Popayán, Plaza de mercado del barrio Bolívar	13.500	14.000	13.800	+	
La Ceja (Antioquia)	3.000	3.500	3.208	-		San Gil (Santander)	18.000	20.000	19.500	-	
La Unión (Nariño)	2.000	2.250	2.188	+		Tibasosa (Boyacá), Coomproriente	18.000	19.000	18.250	+++	
Manizales, Centro Galerías	2.000	2.500	2.417	-		Tuluá (Valle del Cauca)	14.200	15.200	14.650	+	
Medellín, Central Mayorista de Antioquia	2.200	3.000	2.522	-		Tunja, Complejo de Servicios del Sur	18.000	20.000	19.389	++	
Medellín, Plaza Minorista "José María Villa"	2.000	3.000	2.415	-		Villavicencio, CAV	15.000	19.000	17.667	++	
Neiva, Surabastos	2.300	2.500	2.478	-		Limón común					
Palmira (Valle del Cauca)	3.000	3.200	3.050	-		Armenia, Mercar	3.500	3.700	3.567	=	
Pamplona (Norte de Santander)	2.955	3.636	3.295	-		Bogotá, D.C., Corabastos	1.000	1.429	1.160	-	
Pasto, El Potrerillo	1.750	1.900	1.763	+		Bucaramanga, Centroabastos	2.000	2.400	2.300	-	
Pereira, La 41	2.500	2.700	2.633	-		Cali, Cavasa	1.333	1.417	1.363	-	
Pereira, Mercasa	2.400	2.800	2.625	-		Cali, Santa Elena	1.417	1.500	1.472	+	
Popayán, Plaza de mercado del barrio Bolívar	2.900	3.000	2.988	+		Cartagena, Bazurto	1.714	2.000	1.905	-	
Rionegro (Antioquia)	2.600	3.500	3.050	-		Cartago (Valle del Cauca)	2.200	2.500	2.338	+	
San Gil (Santander)	2.400	3.200	2.867	-		Chiquinquirá (Boyacá)	1.286	1.714	1.500	+	
Tibasosa (Boyacá), Coomproriente	2.500	2.955	2.727	-		Cúcuta, Cenabastos	3.500	4.000	3.854	+	
Tuluá (Valle del Cauca)	2.000	2.300	2.217	-		Cúcuta, La Nueva Sexta	2.500	3.000	2.889	-	
Tunja, Complejo de Servicios del Sur	1.833	2.500	2.138	-		Florencia (Cauquetá)	1.600	1.600	1.600	=	
Túquerres (Nariño)	2.467	2.667	2.544	+		Ibagué, Plaza La 21	857	1.143	1.000	-	
Villavicencio, CAV	1.875	1.875	1.875	+++		Medellín, Central Mayorista de Antioquia	1.200	1.429	1.302	-	
Yopal (Casanare)	1.818	2.045	1.932	-		Medellín, Plaza Minorista "José María Villa"	1.700	2.000	1.858	+	
Guayaba pera valluna						Montería, Mercado del Sur	1.571	2.000	1.774	+	
Medellín, Central Mayorista de Antioquia	3.500	4.000	3.692	-		Neiva, Surabastos	1.120	1.280	1.164	-	
Gulupa						Pamplona (Norte de Santander)	4.000	4.000	4.000	=	
Bogotá, D.C., Corabastos	2.333	3.333	2.873	+++		Pereira, La 41	2.000	2.500	2.117	-	
Ibagué, Plaza La 21	3.200	4.000	3.533	+++		Pereira, Mercasa	2.500	3.200	2.917	-	
Medellín, Central Mayorista de Antioquia	2.800	3.200	2.983	+		San Gil (Santander)	2.000	2.200	2.133	=	
Neiva, Surabastos	3.200	3.600	3.467	++		Sincelejo, Nuevo Mercado	1.714	2.000	1.869	-	
Peñol (Antioquia)	2.400	2.800	2.583	+++		Socorro (Santander)	2.800	2.800	2.800	-	
Sonsón (Antioquia)	1.300	1.500	1.400	++		Tunja, Complejo de Servicios del Sur	1.440	1.600	1.520	n.d.	
Higo						Valledupar, Mercabastos	1.982	2.203	2.166	-	
Bogotá, D.C., Corabastos	7.000	8.000	7.208	-		Valledupar, Mercado Nuevo	1.400	2.000	1.700	-	
Medellín, Central Mayorista de Antioquia	3.800	5.000	4.338	+		Villavicencio, CAV	2.200	2.400	2.350	+	
Sonsón (Antioquia)	3.000	3.500	3.225	++		Limón común Ciénaga					
Kiwi						Barranquilla, Barranquillita	5.560	5.600	5.587	-	
Bogotá, D.C., Corabastos	17.000	18.500	17.508	++		Limón común valluno					
Bucaramanga, Centroabastos	20.000	24.000	22.000	+++		Buenaventura (Valle del Cauca)	2.300	2.700	2.500	=	
Cali, Cavasa	17.000	17.500	17.250	+++		Palmira (Valle del Cauca)	2.083	2.500	2.229	-	
Cali, Santa Elena	13.000	13.500	13.333	+		Tuluá (Valle del Cauca)	1.333	1.417	1.371	-	
Chiquinquirá (Boyacá)	16.000	19.000	17.333	+		Limón mandarino					
Cúcuta, Cenabastos	20.000	20.000	20.000	=		Armenia, Mercar	1.500	1.800	1.644	+++	
Duitama (Boyacá), Mercaplaza	18.000	19.000	18.333	+++		Armenia, Retiro	1.000	1.500	1.233	+++	
Manizales, Centro Galerías	19.000	19.000	19.000	+		Ibagué, Plaza La 21	1.250	1.250	1.250	n.d.	
						La Ceja (Antioquia)	1.000	1.700	1.233	-	

Cuadro 3. Mercados mayoristas. Precios de venta de frutas frescas (continuación)
8 al 14 de febrero de 2025

Productos y mercados	Pesos por kilogramo				Tendencia	Productos y mercados	Pesos por kilogramo				Tendencia
	Mínimo	Máximo	Medio				Mínimo	Máximo	Medio		
Limón mandarino (continuación)						Lulo (continuación)					
Medellín, Central Mayorista de Antioquia	1.200	2.500	1.867		-	Cali, Santa Elena	5.300	5.600	5.425		++
Medellín, Plaza Minorista "José María Villa"	1.800	2.400	2.100		-	Cartagena, Bazurto	6.000	7.000	6.500		+
Peñol (Antioquia)	1.500	2.000	1.817		++	Cartago (Valle del Cauca)	4.800	5.500	5.188		++
Pereira, La 41	1.900	2.300	2.083		-	Chiquinquirá (Boyacá)	4.400	4.800	4.550		+
Pereira, Mercasa	2.000	2.500	2.250		++	Cúcuta, Cenabastos	5.500	6.500	6.021		++
Santa Bárbara (Antioquia)	800	1.500	1.188		-	Duitama (Boyacá), Mercaplaza	5.217	6.087	5.507		=
Villavicencio, CAV	1.600	2.000	1.817		-	Florencia (Cauquetá)	5.200	5.360	5.280		+
Yopal (Casanare)	2.750	3.000	2.875		++	Ibagué, Plaza La 21	4.800	5.400	5.064		+
Limón Tahiti						Manizales, Centro Galerías	5.000	5.500	5.125		++
Armenia, Mercar	1.200	1.500	1.311		+++	Medellín, Central Mayorista de Antioquia	4.500	5.500	5.108		++
Barranquilla, Barranquillita	2.250	2.500	2.352		+	Medellín, Plaza Minorista "José María Villa"	4.500	4.800	4.667		+
Bogotá, D.C., Corabastos	1.571	2.571	2.147		+++	Montería, Mercado del Sur	5.500	6.000	5.833		=
Bucaramanga, Centroabastos	2.400	3.200	2.844		-	Neiva, Surabastos	4.800	5.200	4.889		+
Cali, Cavasa	1.300	1.500	1.417		+	Palmira (Valle del Cauca)	4.600	5.500	5.075		+
Cali, Santa Elena	1.400	1.600	1.525		+	Pamplona (Norte de Santander)	3.000	4.000	3.500		-
Cartagena, Bazurto	2.500	3.409	2.822		+	Pasto, El Potrerillo	3.696	3.913	3.865		++
Cartago (Valle del Cauca)	1.600	2.000	1.788		++	Pereira, La 41	4.400	5.500	4.900		++
Chiquinquirá (Boyacá)	2.273	2.727	2.462		+++	Pereira, Mercasa	4.500	5.500	4.967		+
Cúcuta, Cenabastos	2.500	2.955	2.841		-	Popayán, Plaza de mercado del barrio Bolívar	4.120	5.200	4.640		++
Duitama (Boyacá), Mercaplaza	2.500	2.727	2.652		+	San Gil (Santander)	5.000	5.200	5.150		-
Florencia (Cauquetá)	1.520	1.600	1.573		++	Santa Marta (Magdalena)	6.400	6.500	6.450		n.d.
Ibagué, Plaza La 21	1.143	1.429	1.306		++	Sincelejo, Nuevo Mercado	4.800	6.000	5.525		++
Manizales, Centro Galerías	1.200	1.250	1.213		-	Tibasosa (Boyacá), Coomproriente	4.783	5.652	5.299		-
Medellín, Central Mayorista de Antioquia	2.200	2.500	2.421		-	Tuluá (Valle del Cauca)	4.800	5.400	5.113		+
Medellín, Plaza Minorista "José María Villa"	2.000	2.600	2.283		-	Tunja, Complejo de Servicios del Sur	4.800	5.200	5.044		+
Neiva, Surabastos	1.200	2.000	1.524		+++	Valledupar, Mercabastos	5.200	5.600	5.422		+
Palmira (Valle del Cauca)	1.800	2.000	1.900		+	Villavicencio, CAV	5.200	6.200	5.817		+
Pamplona (Norte de Santander)	2.083	2.500	2.292		=	Yopal (Casanare)	6.500	6.500	6.500		+
Pasto, El Potrerillo	1.429	1.571	1.444		+	Mandarina Arrayana					
Pereira, La 41	1.500	2.000	1.783		+	Bogotá, D.C., Corabastos	3.636	4.545	3.860		-
Pereira, Mercasa	1.800	2.200	1.983		+	Buenaventura (Valle del Cauca)	4.800	5.200	5.000		+++
Rionegro (Antioquia)	2.500	2.800	2.658		-	Cali, Cavasa	4.000	4.500	4.104		+++
San Gil (Santander)	2.400	2.600	2.530		-	Cali, Santa Elena	2.750	3.500	3.208		+++
Santa Bárbara (Antioquia)	1.200	1.500	1.300		-	Chiquinquirá (Boyacá)	2.273	2.500	2.311		+
Socorro (Santander)	1.400	1.800	1.550		-	Duitama (Boyacá), Mercaplaza	2.727	2.727	2.727		++
Tibasosa (Boyacá), Coomproriente	2.273	3.182	2.614		+++	Florencia (Cauquetá)	3.400	3.600	3.507		++
Tuluá (Valle del Cauca)	1.400	1.800	1.563		-	Ibagué, Plaza La 21	2.400	2.800	2.511		+
Tunja, Complejo de Servicios del Sur	1.818	2.273	1.982		-	Neiva, Surabastos	3.182	4.091	3.611		-
Villavicencio, CAV	1.800	2.000	1.867		++	Popayán, Plaza de mercado del barrio Bolívar	3.120	3.200	3.160		+
Yopal (Casanare)	2.273	2.273	2.273		+	Tibasosa (Boyacá), Coomproriente	2.273	2.955	2.557		+++
Lulo						Tunja, Complejo de Servicios del Sur	2.045	2.727	2.475		+
Arauca (Arauca)	6.000	7.000	6.500		+	Villavicencio, CAV	4.000	4.400	4.167		+
Armenia, Mercar	4.800	5.000	4.933		++	Mandarina común					
Barranquilla, Barranquillita	5.900	6.100	6.011		+	Arauca (Arauca)	2.955	3.182	3.068		-
Barranquilla, Granabastos	5.900	6.100	5.989		+	Barranquilla, Barranquillita	2.375	2.500	2.444		-
Bogotá, D.C., Corabastos	5.400	6.000	5.715		++	Bucaramanga, Centroabastos	3.261	4.348	3.986		+++
Bucaramanga, Centroabastos	5.400	6.000	5.686		++	Cartagena, Bazurto	4.091	5.000	4.394		++
Buenaventura (Valle del Cauca)	6.000	6.500	6.300		+	Cúcuta, Cenabastos	3.400	3.800	3.690		++
Cali, Cavasa	5.300	5.500	5.383		+						

Cuadro 3. Mercados mayoristas. Precios de venta de frutas frescas (continuación)
8 al 14 de febrero de 2025

Productos y mercados	Pesos por kilogramo				Tendencia	Productos y mercados	Pesos por kilogramo				Tendencia
	Mínimo	Máximo	Medio				Mínimo	Máximo	Medio		
Mandarina común (continuación)						Mango Tommy (continuación)					
Montería, Mercado del Sur	2.200	2.400	2.267	=		Manizales, Centro Galerías	3.000	3.200	3.150	++	
Pamplona (Norte de Santander)	3.200	3.200	3.200	-		Medellín, Central Mayorista de Antioquia	2.500	3.000	2.696	-	
Santa Bárbara (Antioquia)	800	1.000	925	-		Medellín, Plaza Minorista "José María Villa"	2.000	2.700	2.404	+	
Sincelejo, Nuevo Mercado	3.200	3.600	3.422	+++		Montería, Mercado del Sur	1.800	2.000	1.950	-	
Tibasosa (Boyacá), Coomproriente	3.182	3.636	3.523	+		Neiva, Surabastos	2.200	2.800	2.589	+++	
Valledupar, Mercabastos	2.400	2.800	2.600	-		Palmira (Valle del Cauca)	3.000	3.000	3.000	++	
						Pereira, La 41	3.120	3.400	3.287	+++	
Mandarina Oneco						Pereira, Mercasa	3.400	3.800	3.467	++	
Armenia, Mercar	2.700	3.500	3.100	+++		Popayán, Plaza de mercado del barrio Bolívar	2.920	3.200	3.070	++	
Armenia, Retiro	2.300	3.000	2.711	+++		Rionegro (Antioquia)	3.000	3.600	3.358	+++	
Cali, Cavasa	3.300	4.500	3.821	++		San Gil (Santander)	2.400	2.600	2.567	+++	
Cali, Santa Elena	2.750	3.500	3.167	+++		Socorro (Santander)	2.000	2.200	2.067	+	
Cartago (Valle del Cauca)	3.800	4.200	4.033	=		Tibasosa (Boyacá), Coomproriente	1.893	2.143	2.067	+++	
Manizales, Centro Galerías	2.500	3.200	2.850	+++		Tuluá (Valle del Cauca)	2.400	2.800	2.600	+	
Medellín, Central Mayorista de Antioquia	3.200	4.200	3.654	++		Tunja, Complejo de Servicios del Sur	1.786	2.143	2.014	+++	
Medellín, Plaza Minorista "José María Villa"	2.800	3.200	2.979	+		Túquerres (Nariño)	2.000	2.200	2.122	++	
Montería, Mercado del Sur	2.000	2.700	2.308	++		Villavicencio, CAV	2.400	3.200	2.833	+++	
Pereira, La 41	2.500	4.000	3.258	++		Yopal (Casanare)	2.800	3.200	3.000	++	
Pereira, Mercasa	2.500	3.400	2.900	+							
Rionegro (Antioquia)	4.000	4.600	4.383	+++		Mango Yulima					
Santa Bárbara (Antioquia)	1.200	1.500	1.325	-		Armenia, Mercar	1.000	1.100	1.050	-	
Mango común						Manzana nacional					
Bogotá, D.C., Corabastos	2.083	2.708	2.370	+++		Bogotá, D.C., Corabastos	3.500	4.250	3.911	+	
Cali, Santa Elena	2.200	2.400	2.367	+		Duitama (Boyacá), Mercaplaza	3.182	3.409	3.258	+	
Medellín, Central Mayorista de Antioquia	1.800	2.080	1.940	-		Medellín, Central Mayorista de Antioquia	4.800	5.000	4.958	+	
Medellín, Plaza Minorista "José María Villa"	1.600	2.200	1.983	-		Tibasosa (Boyacá), Coomproriente	2.727	3.409	3.182	+	
Tunja, Complejo de Servicios del Sur	1.429	1.429	1.429	n.d.		Tunja, Complejo de Servicios del Sur	2.955	3.409	3.199	+	
Mango de azúcar						Manzana roja importada					
Barranquilla, Barranquillita	5.520	6.000	5.711	++		Arauca (Arauca)	7.750	9.000	8.475	+	
						Armenia, Mercar	8.421	8.526	8.456	+	
Mango manzano						Bogotá, D.C., Corabastos	7.895	8.947	8.551	+	
Armenia, Mercar	1.200	1.300	1.250	-		Bucaramanga, Centroabastos	8.250	8.500	8.429	+	
						Buenaventura (Valle del Cauca)	8.947	9.263	9.140	+	
Mango Tommy						Cali, Cavasa	8.421	8.684	8.536	+	
Armenia, Mercar	1.000	1.100	1.050	-		Cali, Santa Elena	7.895	8.158	8.070	+	
Barranquilla, Barranquillita	3.120	3.200	3.182	+		Cartagena, Bazurto	8.684	10.263	9.254	+	
Bogotá, D.C., Corabastos	2.500	3.333	2.849	++		Cartago (Valle del Cauca)	8.105	8.263	8.184	+	
Bucaramanga, Centroabastos	2.800	3.520	3.069	++		Cúcuta, Cenabastos	8.750	9.250	9.104	-	
Cali, Cavasa	2.600	2.800	2.758	++		Duitama (Boyacá), Mercaplaza	7.895	8.421	8.070	-	
Cali, Santa Elena	2.400	2.800	2.600	++		Florencia (Caquetá)	9.263	9.684	9.474	+	
Cartagena, Bazurto	3.600	4.000	3.733	++		La Unión (Nariño)	7.895	8.158	8.026	-	
Cartago (Valle del Cauca)	3.000	3.333	3.208	++		Manizales, Centro Galerías	8.947	9.474	9.386	+	
Chiquinquirá (Boyacá)	1.893	2.143	2.045	+++		Medellín, Central Mayorista de Antioquia	8.421	8.421	8.421	+	
Cúcuta, Cenabastos	2.400	2.800	2.650	++		Montería, Mercado del Sur	8.421	9.474	8.904	-	
Duitama (Boyacá), Mercaplaza	1.786	2.143	1.905	+		Neiva, Surabastos	9.263	10.000	9.632	+	
Ibagué, Plaza La 21	1.600	2.200	1.833	-		Pamplona (Norte de Santander)	9.000	9.000	9.000	=	
Ipiales (Nariño), Ipiales somos todos	1.800	2.000	1.900	+		Pereira, Mercasa	7.895	8.421	8.048	+	
La Ceja (Antioquia)	3.000	3.500	3.125	+		Popayán, Plaza de mercado del barrio Bolívar	7.368	7.737	7.553	-	

Cuadro 3. Mercados mayoristas. Precios de venta de frutas frescas (continuación)
8 al 14 de febrero de 2025

Productos y mercados	Pesos por kilogramo				Tendencia	Productos y mercados	Pesos por kilogramo				Tendencia
	Mínimo	Máximo	Medio	Precios			Mínimo	Máximo	Medio	Precios	
Manzana roja importada (continuación)						Manzana verde importada (continuación)					
Rionegro (Antioquia)	8.684	9.053	8.833		-	Cartagena, Bazurto	8.684	10.316	9.399		-
San Gil (Santander)	9.250	9.350	9.267		+	Cartago (Valle del Cauca)	9.158	9.368	9.250		+
Sincelejo, Nuevo Mercado	8.500	8.500	8.500		=	Chiquinquirá (Boyacá)	10.000	10.526	10.219		+
Tibasosa (Boyacá), Coomproriente	7.895	8.947	8.454		+	Cúcuta, Cenabastos	9.000	9.250	9.083		+
Tuluá (Valle del Cauca)	8.421	8.737	8.592		-	Duitama (Boyacá), Mercaplaza	8.947	9.474	9.298		-
Tunja, Complejo de Servicios del Sur	8.947	9.474	9.152		++	Florencia (Caquetá)	10.474	10.526	10.500		-
Túquerres (Nariño)	7.632	7.789	7.671		-	Ibagué, Plaza La 21	8.947	10.000	9.415		+
Valledupar, Mercado Nuevo	8.684	8.947	8.816		=	La Unión (Nariño)	9.211	9.737	9.474		+
Villavicencio, CAV	8.421	9.211	8.816		+	Manizales, Centro Galerías	9.474	10.000	9.912		+
Yopal (Casanare)	9.474	9.474	9.474		-	Medellín, Central Mayorista de Antioquia	8.421	9.211	8.860		-
						Montería, Mercado del Sur	9.211	9.474	9.408		+
Manzana royal gala importada						Neiva, Surabastos	10.000	10.789	10.395		+
Arauca (Arauca)	10.667	12.000	11.167		+	Palmira (Valle del Cauca)	8.947	9.211	9.123		+
Armenia, Mercar	7.895	7.895	7.895		=	Pamplona (Norte de Santander)	9.000	9.000	9.000		-
Bogotá, D.C., Corabastos	7.895	9.474	8.533		+	Pasto, El Potrerillo	8.421	10.526	9.715		+
Bucaramanga, Centroabastos	7.500	8.000	7.845		+	Pereira, Mercasa	8.421	9.474	9.035		+
Cali, Cavasa	7.895	8.158	8.026		+	Popayán, Plaza de mercado del barrio Bolívar	8.842	9.474	9.184		+
Cali, Santa Elena	7.368	7.895	7.632		+	Rionegro (Antioquia)	9.211	9.737	9.561		=
Cartago (Valle del Cauca)	7.579	7.789	7.671		+	San Gil (Santander)	10.000	10.000	10.000		-
Chiquinquirá (Boyacá)	8.421	9.474	9.035		+	Sincelejo, Nuevo Mercado	8.500	8.750	8.583		+
Cúcuta, Cenabastos	8.000	8.500	8.333		-	Tibasosa (Boyacá), Coomproriente	9.368	10.526	9.724		+
Duitama (Boyacá), Mercaplaza	8.421	8.947	8.596		++	Tuluá (Valle del Cauca)	8.842	9.211	9.092		-
Florencia (Caquetá)	9.579	9.737	9.658		+	Tunja, Complejo de Servicios del Sur	9.474	10.000	9.700		+
Ibagué, Plaza La 21	8.421	9.474	8.772		-	Túquerres (Nariño)	10.526	10.789	10.658		++
Manizales, Centro Galerías	8.684	8.947	8.816		-	Valledupar, Mercado Nuevo	9.474	9.474	9.474		=
Medellín, Central Mayorista de Antioquia	7.632	8.421	7.906		+	Villavicencio, CAV	8.947	9.737	9.320		+
Montería, Mercado del Sur	8.421	8.947	8.640		-	Yopal (Casanare)	9.474	10.526	10.000		-
Neiva, Surabastos	8.842	9.737	9.395		+						
Palmira (Valle del Cauca)	7.895	8.158	7.982		+	Maracuyá					
Pamplona (Norte de Santander)	8.000	8.000	8.000		-	Arauca (Arauca)	3.500	3.700	3.550		+
Pasto, El Potrerillo	7.895	10.000	9.167		++	Armenia, Mercar	2.800	3.000	2.933		=
Pereira, Mercasa	7.368	8.421	7.912		+	Bogotá, D.C., Corabastos	2.800	4.500	3.871		+++
Popayán, Plaza de mercado del barrio Bolívar	7.632	7.737	7.671		-	Bucaramanga, Centroabastos	3.500	4.300	3.910		++
Rionegro (Antioquia)	8.158	8.421	8.399		+	Buenaventura (Valle del Cauca)	4.000	4.500	4.150		+
San Gil (Santander)	8.500	9.000	8.833		-	Cali, Cavasa	3.000	3.500	3.229		+
Tibasosa (Boyacá), Coomproriente	8.421	8.947	8.750		+	Cali, Santa Elena	3.200	3.800	3.450		++
Tuluá (Valle del Cauca)	8.158	8.842	8.526		-	Cartago (Valle del Cauca)	3.600	4.500	4.038		++
Tunja, Complejo de Servicios del Sur	8.947	9.211	9.028		+	Chiquinquirá (Boyacá)	3.000	3.500	3.208		++
Túquerres (Nariño)	8.421	9.211	8.816		+	Cúcuta, Cenabastos	4.000	4.500	4.146		-
Valledupar, Mercado Nuevo	8.000	8.500	8.250		=	Duitama (Boyacá), Mercaplaza	3.500	3.500	3.500		++
Villavicencio, CAV	8.421	9.211	8.750		+	Ibagué, Plaza La 21	3.040	3.200	3.120		+++
						La Ceja (Antioquia)	2.800	3.500	3.200		-
Manzana verde importada						Manizales, Centro Galerías	3.500	3.700	3.588		++
Arauca (Arauca)	11.467	12.333	11.900		+	Medellín, Plaza Minorista "José María Villa"	3.000	3.300	3.154		+
Armenia, Mercar	8.421	8.421	8.421		-	Palmira (Valle del Cauca)	3.500	4.000	3.763		+
Bogotá, D.C., Corabastos	9.474	10.526	9.781		+	Pamplona (Norte de Santander)	4.000	4.000	4.000		=
Bucaramanga, Centroabastos	8.750	9.000	8.810		+	Pasto, El Potrerillo	2.333	3.333	2.958		+++
Buenaventura (Valle del Cauca)	9.474	9.737	9.623		+	Pereira, La 41	3.500	4.100	3.867		++
Cali, Cavasa	8.947	9.211	9.101		+	Pereira, Mercasa	3.500	4.500	3.967		+
Cali, Santa Elena	8.158	8.684	8.377		+	Popayán, Plaza de mercado del barrio Bolívar	3.300	3.500	3.425		+

Cuadro 3. Mercados mayoristas. Precios de venta de frutas frescas (continuación)
8 al 14 de febrero de 2025

Productos y mercados	Pesos por kilogramo				Tendencia	Productos y mercados	Pesos por kilogramo				Tendencia
	Mínimo	Máximo	Medio				Mínimo	Máximo	Medio		
Maracuyá (continuación)						Mora de Castilla (continuación)					
Rionegro (Antioquia)	3.300	3.500	3.417		+	Barranquilla, Barranquillita	4.640	7.200	5.924		-
San Gil (Santander)	3.000	3.533	3.283		-	Barranquilla, Granabastos	4.640	7.200	5.940		-
Socorro (Santander)	3.000	3.000	3.000		-	Bogotá, D.C., Corabastos	3.333	4.333	3.920		-
Tibasosa (Boyacá), Coomproriente	2.800	3.800	3.313		+	Bucaramanga, Centroabastos	4.000	4.800	4.544		-
Tuluá (Valle del Cauca)	3.200	3.500	3.438		+++	Buenaventura (Valle del Cauca)	4.200	4.600	4.400		-
Tunja, Complejo de Servicios del Sur	3.500	4.500	4.167		+++	Cali, Cavasa	3.200	3.600	3.317		-
Túquerres (Nariño)	3.733	4.000	3.922		+	Cali, Santa Elena	3.200	3.600	3.350		-
Villavicencio, CAV	3.500	4.500	4.075		++	Cartagena, Bazurto	4.400	5.360	4.907		-
Maracuyá antioqueño						Cartago (Valle del Cauca)	3.600	4.400	4.050		-
Barranquilla, Barranquillita	3.900	4.600	4.311		+	Chiquinquirá (Boyacá)	3.800	4.500	4.050		-
Barranquilla, Granabastos	3.800	4.000	3.917		+	Cúcuta, Cenabastos	4.000	4.500	4.274		+
Medellín, Central Mayorista de Antioquia	2.700	3.300	3.079		++	Duitama (Boyacá), Mercaplaza	2.800	3.000	2.933		-
Montería, Mercado del Sur	3.300	4.000	3.625		+	Ibagué, Plaza La 21	3.000	3.200	3.061		-
Santa Marta (Magdalena)	4.000	4.700	4.325		++	Ipiales (Nariño), Ipiales somos todos	3.750	4.375	3.896		-
Sincelejo, Nuevo Mercado	3.200	3.800	3.561		+	Manizales, Centro Galerías	5.000	6.000	5.750		-
Maracuyá huilense						Medellín, Central Mayorista de Antioquia	2.700	3.400	3.000		-
Florencia (Caquetá)	3.500	3.800	3.667		+++	Montería, Mercado del Sur	4.000	4.400	4.083		-
Neiva, Surabastos	2.400	2.880	2.693		++	Neiva, Surabastos	2.000	2.240	2.040		-
Maracuyá santandereano						Palmira (Valle del Cauca)	2.800	3.200	3.050		-
Valledupar, Mercabastos	3.667	4.000	3.704		-	Pamplona (Norte de Santander)	3.200	3.200	3.200		=
Melón Cantalup						Pasto, El Potrerillo	4.250	5.000	4.521		-
Arauca (Arauca)	5.500	5.800	5.575		-	Pereira, La 41	4.000	4.000	4.000		-
Armenia, Mercar	3.000	3.500	3.244		-	Pereira, Mercasa	3.500	4.500	3.875		-
Bogotá, D.C., Corabastos	2.800	4.000	3.292		-	Popayán, Plaza de mercado del barrio Bolívar	4.240	4.480	4.390		-
Bucaramanga, Centroabastos	3.000	3.500	3.290		-	San Gil (Santander)	4.500	4.500	4.500		-
Cali, Cavasa	4.200	4.200	4.200		++	Santa Marta (Magdalena)	4.320	5.600	4.856		-
Cali, Santa Elena	3.800	4.000	3.950		+	Sincelejo, Nuevo Mercado	4.000	6.250	4.835		-
Cartago (Valle del Cauca)	4.300	4.800	4.483		-	Socorro (Santander)	4.500	4.500	4.500		-
Chiquinquirá (Boyacá)	3.182	3.409	3.258		-	Tibasosa (Boyacá), Coomproriente	3.000	3.500	3.213		-
Cúcuta, Cenabastos	2.800	3.500	3.152		-	Tuluá (Valle del Cauca)	4.400	4.800	4.600		-
Duitama (Boyacá), Mercaplaza	3.182	3.182	3.182		-	Tunja, Complejo de Servicios del Sur	3.500	4.500	3.889		-
Ibagué, Plaza La 21	2.500	3.500	2.878		-	Valledupar, Mercabastos	4.800	5.000	4.978		-
Manizales, Centro Galerías	3.500	4.000	3.625		-	Villavicencio, CAV	3.000	4.500	3.708		-
Medellín, Central Mayorista de Antioquia	4.500	5.200	4.929		-	Yopal (Casanare)	5.625	6.250	5.938		=
Neiva, Surabastos	3.000	4.000	3.394		-	Naranja común					
Pamplona (Norte de Santander)	4.000	4.000	4.000		=	Arauca (Arauca)	2.130	2.391	2.261		-
Pasto, El Potrerillo	3.500	4.500	4.167		+	Barranquilla, Barranquillita	1.200	1.240	1.213		-
Pereira, Mercasa	4.000	5.000	4.383		-	Chiquinquirá (Boyacá)	600	667	650		+
San Gil (Santander)	3.200	3.600	3.433		-	Cúcuta, Cenabastos	1.167	1.333	1.201		-
Santa Marta (Magdalena)	2.100	2.200	2.163		n.d.	Cúcuta, La Nueva Sexta	1.167	1.333	1.278		+
Tibasosa (Boyacá), Coomproriente	2.955	3.864	3.409		-	Montería, Mercado del Sur	1.200	1.200	1.200		=
Tunja, Complejo de Servicios del Sur	2.955	3.182	3.106		-	Neiva, Surabastos	1.000	1.100	1.033		-
Valledupar, Mercado Nuevo	2.600	2.700	2.650		n.d.	Pamplona (Norte de Santander)	700	700	700		=
Villavicencio, CAV	3.500	5.000	4.333		-	San Gil (Santander)	600	680	627		-
Mora de Castilla						Santa Bárbara (Antioquia)	778	889	808		+
Arauca (Arauca)	4.000	5.200	4.750		-	Socorro (Santander)	400	600	500		-
Armenia, Mercar	6.000	6.500	6.233		-	Sonsón (Antioquia)	900	1.000	965		-
						Tunja, Complejo de Servicios del Sur	1.364	2.273	1.705		+++
						Valledupar, Mercado Nuevo	2.500	2.500	2.500		=

PRECIOS MAYORISTAS

Cuadro 3. Mercados mayoristas. Precios de venta de frutas frescas (continuación)
8 al 14 de febrero de 2025

Productos y mercados	Pesos por kilogramo				Tendencia	Productos y mercados	Pesos por kilogramo				Tendencia
	Mínimo	Máximo	Medio				Mínimo	Máximo	Medio		
Naranja Sweet						Papaya Maradol (continuación)					
Armenia, Mercar	1.440	1.600	1.551		++	Cúcuta, La Nueva Sexta	3.200	3.600	3.442		+++
Armenia, Retiro	1.300	1.440	1.380		++	Duitama (Boyacá), Mercaplaza	2.778	2.778	2.778		-
Bogotá, D.C., Corabastos	1.750	2.100	1.930		-	Florencia (Cauquetá)	2.000	2.000	2.000		=
Cali, Cavasa	1.600	1.600	1.600		-	Ipiales (Nariño), Ipiales somos todos	4.500	5.000	4.700		++
Cali, Santa Elena	1.400	1.500	1.475		-	La Ceja (Antioquia)	4.400	5.000	4.758		+
Cartago (Valle del Cauca)	1.700	1.800	1.750		-	Manizales, Centro Galerías	4.500	5.000	4.750		+++
Florencia (Cauquetá)	1.540	1.620	1.587		+	Medellín, Central Mayorista de Antioquia	4.500	5.200	4.875		++
Ibagué, Plaza La 21	1.900	2.000	1.978		-	Palmira (Valle del Cauca)	3.500	4.000	3.700		+++
Neiva, Surabastos	1.550	1.625	1.588		-	Pamplona (Norte de Santander)	3.500	4.000	3.917		+++
Pasto, El Potrerillo	1.625	1.625	1.625		-	Pasto, El Potrerillo	3.750	3.750	3.750		+++
Pereira, La 41	1.800	2.200	2.050		+	Pereira, La 41	4.000	4.200	4.067		+++
Pereira, Mercasa	1.600	2.100	1.858		+	Pereira, Mercasa	3.800	4.500	4.083		++
Popayán, Plaza de mercado del barrio Bolívar	1.600	1.700	1.633		-	Popayán, Plaza de mercado del barrio Bolívar	3.300	3.600	3.438		++
Tuluá (Valle del Cauca)	1.700	1.800	1.735		=	Rionegro (Antioquia)	4.500	5.200	4.900		++
Naranja Valencia						San Gil (Santander)	2.500	2.750	2.608		+
Barranquilla, Barranquillita	1.560	1.600	1.573		-	Tibasosa (Boyacá), Coomproriente	2.611	2.778	2.722		++
Bogotá, D.C., Corabastos	1.750	2.100	1.930		-	Tuluá (Valle del Cauca)	2.500	3.000	2.763		+++
Bucaramanga, Centroabastos	1.400	1.600	1.498		-	Tunjá, Complejo de Servicios del Sur	2.300	2.750	2.672		++
Buenaventura (Valle del Cauca)	1.900	1.960	1.930		-	Papaya Paulina					
Cartagena, Bazurto	1.600	1.600	1.600		-	Bogotá, D.C., Corabastos	3.333	3.889	3.617		++
Cartago (Valle del Cauca)	1.520	1.600	1.560		-	Bucaramanga, Centroabastos	3.600	4.000	3.800		+
Duitama (Boyacá), Mercaplaza	2.400	2.400	2.400		=	Chiquinquirá (Boyacá)	2.778	3.056	2.963		+
Florencia (Cauquetá)	1.480	1.520	1.500		+	Ibagué, Plaza La 21	3.500	4.000	3.589		++
La Ceja (Antioquia)	1.900	2.300	2.092		-	Medellín, Plaza Minorista "José María Villa"	2.800	3.600	3.108		+++
Manizales, Centro Galerías	1.000	1.500	1.238		+	Neiva, Surabastos	3.000	3.600	3.311		+
Medellín, Central Mayorista de Antioquia	2.000	2.500	2.175		+	Valledupar, Mercado Nuevo	1.800	1.800	1.800		++
Medellín, Plaza Minorista "José María Villa"	2.300	2.600	2.433		+	Villavicencio, CAV	2.500	2.750	2.571		++
Montería, Mercado del Sur	1.875	2.000	1.906		+	Papaya tainung					
Pereira, Mercasa	1.600	2.100	1.858		+	Barranquilla, Barranquillita	2.700	2.900	2.800		+
Rionegro (Antioquia)	2.300	2.700	2.508		-	Bogotá, D.C., Corabastos	6.000	7.500	6.781		++
Sincelejo, Nuevo Mercado	1.750	1.875	1.844		+	Cartagena, Bazurto	3.500	3.500	3.500		+
Tibasosa (Boyacá), Coomproriente	2.000	2.167	2.104		-	Florencia (Cauquetá)	2.000	2.000	2.000		=
Tunjá, Complejo de Servicios del Sur	1.700	2.400	2.022		++	Medellín, Central Mayorista de Antioquia	3.000	3.800	3.419		++
Túquerres (Nariño)	1.750	1.800	1.758		-	Montería, Mercado del Sur	2.000	2.400	2.317		++
Valledupar, Mercabastos	2.045	2.500	2.311		-	Santa Marta (Magdalena)	2.400	2.500	2.450		+
Valledupar, Mercado Nuevo	2.800	2.800	2.800		=	Sincelejo, Nuevo Mercado	1.833	2.333	2.046		++
Villavicencio, CAV	1.400	1.600	1.550		-	Patilla					
Yopal (Casanares)	1.600	1.800	1.700		n.d.	Armenia, Mercar	1.600	1.700	1.667		=
Papaya Maradol						Bogotá, D.C., Corabastos	1.800	2.000	1.940		+
Arauca (Arauca)	3.000	4.000	3.500		++	Bucaramanga, Centroabastos	2.000	2.300	2.167		+
Armenia, Mercar	2.300	2.500	2.400		+	Cali, Cavasa	2.300	2.400	2.358		+
Buenaventura (Valle del Cauca)	4.700	4.800	4.742		+++	Cali, Santa Elena	2.000	2.000	2.000		+
Cali, Cavasa	4.000	4.300	4.208		+++	Cartagena, Bazurto	1.800	2.000	1.833		-
Cali, Santa Elena	3.800	4.000	3.975		+++	Cartago (Valle del Cauca)	2.300	2.500	2.400		+
Cartago (Valle del Cauca)	3.200	3.800	3.575		+++	Cúcuta, Cenabastos	2.200	2.300	2.250		+
Cúcuta, Cenabastos	3.000	3.600	3.360		+++	Ibagué, Plaza La 21	2.500	2.500	2.500		+
						Medellín, Central Mayorista de Antioquia	1.500	1.800	1.675		+

Cuadro 3. Mercados mayoristas. Precios de venta de frutas frescas (continuación)
8 al 14 de febrero de 2025

Productos y mercados	Pesos por kilogramo				Tendencia	Productos y mercados	Pesos por kilogramo				Tendencia
	Mínimo	Máximo	Medio				Mínimo	Máximo	Medio		
Patilla (continuación)						Pera importada (continuación)					
Medellín, Plaza Minorista "José María Villa"	1.500	1.800	1.654		-	Rionegro (Antioquia)	8.421	8.684	8.526		+
Montería, Mercado del Sur	1.700	1.800	1.767		+	San Gil (Santander)	10.000	10.000	10.000		+
Palmira (Valle del Cauca)	2.000	2.500	2.275		+	Tibasosa (Boyacá), Coomproriente	7.632	8.684	8.191		+
Pereira, La 41	2.300	2.300	2.300		+	Tuluá (Valle del Cauca)	6.842	7.368	7.066		+
Pereira, Mercasa	2.200	2.700	2.413		++	Tunja, Complejo de Servicios del Sur	8.158	8.421	8.333		n.d.
Popayán, Plaza de mercado del barrio Bolívar	2.200	2.400	2.288		+	Valledupar, Mercado Nuevo	8.250	8.500	8.375		=
Rionegro (Antioquia)	1.800	2.200	2.033		+	Villavicencio, CAV	7.000	8.500	7.750		-
San Gil (Santander)	1.700	1.800	1.775		+	Yopal (Casanare)	8.750	9.000	8.875		++
Sincelejo, Nuevo Mercado	1.500	1.500	1.500		n.d.	Pera nacional					
Socorro (Santander)	1.800	1.800	1.800		+	Bogotá, D.C., Corabastos	6.087	6.957	6.386		+
Tuluá (Valle del Cauca)	2.300	2.400	2.350		++	Bucaramanga, Centroabastos	6.000	7.200	6.600		+
Tunja, Complejo de Servicios del Sur	2.000	2.300	2.083		+	Chiquinquirá (Boyacá)	5.800	6.400	6.233		-
Valledupar, Mercado Nuevo	1.600	1.600	1.600		n.d.	San Gil (Santander)	6.000	6.200	6.067		+
Villavicencio, CAV	2.000	2.500	2.358		+	Tibasosa (Boyacá), Coomproriente	5.600	6.000	5.850		-
Patilla baby						Tunja, Complejo de Servicios del Sur	6.087	6.522	6.341		+
Bogotá, D.C., Corabastos	1.800	2.300	2.054		-	Piña gold					
Bucaramanga, Centroabastos	1.800	2.000	1.962		-	Armenia, Mercar	2.300	2.400	2.333		-
Cali, Cavasa	2.200	2.500	2.383		-	Barranquilla, Granabastos	3.900	4.100	4.011		-
Chiquinquirá (Boyacá)	2.500	3.000	2.867		+	Bogotá, D.C., Corabastos	1.545	2.273	1.954		-
Medellín, Central Mayorista de Antioquia	3.200	3.500	3.383		+	Bucaramanga, Centroabastos	1.700	2.000	1.924		+
Pereira, Mercasa	2.400	2.900	2.733		-	Buenaventura (Valle del Cauca)	2.700	3.300	3.000		+
Tunja, Complejo de Servicios del Sur	2.200	2.500	2.408		+	Cali, Cavasa	2.200	2.500	2.379		+
Pera importada						Cali, Santa Elena	2.000	2.200	2.025		+
Armenia, Mercar	7.632	7.895	7.807		=	Cartagena, Bazurto	3.000	3.400	3.233		++
Bogotá, D.C., Corabastos	7.000	8.500	7.469		=	Cartago (Valle del Cauca)	2.500	2.800	2.675		-
Bucaramanga, Centroabastos	7.500	8.250	7.976		-	Chiquinquirá (Boyacá)	1.750	2.250	2.021		+++
Buenaventura (Valle del Cauca)	7.368	8.421	7.860		-	Cúcuta, Cenabastos	2.700	3.400	3.115		+
Cali, Cavasa	6.842	7.895	7.407		-	Duitama (Boyacá), Mercaplaza	2.300	2.500	2.433		-
Cali, Santa Elena	6.316	6.842	6.579		+	Ibagué, Plaza La 21	2.400	2.700	2.572		-
Cartagena, Bazurto	9.053	9.474	9.257		n.d.	La Unión (Nariño)	4.000	5.000	4.250		+
Cartago (Valle del Cauca)	7.263	7.579	7.421		-	Manizales, Centro Galerías	2.600	2.800	2.700		-
Chiquinquirá (Boyacá)	7.368	8.421	7.851		+	Medellín, Central Mayorista de Antioquia	2.400	2.800	2.546		-
Cúcuta, Cenabastos	8.000	8.500	8.208		+	Medellín, Plaza Minorista "José María Villa"	1.500	2.600	2.033		-
Florencia (Caquetá)	8.526	8.737	8.632		+	Montería, Mercado del Sur	2.500	3.000	2.708		-
Ibagué, Plaza La 21	7.895	8.421	8.187		+	Neiva, Surabastos	2.500	3.000	2.800		-
La Unión (Nariño)	6.842	6.842	6.842		+	Palmira (Valle del Cauca)	2.500	2.800	2.600		++
Manizales, Centro Galerías	8.000	8.500	8.417		+	Pereira, La 41	2.900	3.500	3.167		+
Medellín, Central Mayorista de Antioquia	7.368	7.895	7.714		-	Pereira, Mercasa	2.500	3.500	2.983		+
Montería, Mercado del Sur	8.421	8.421	8.421		+	Rionegro (Antioquia)	3.000	3.200	3.042		+
Neiva, Surabastos	8.778	9.722	9.250		=	San Gil (Santander)	1.944	2.222	2.139		-
Palmira (Valle del Cauca)	7.368	7.632	7.544		=	Santa Marta (Magdalena)	2.400	2.500	2.450		-
Pamplona (Norte de Santander)	9.000	9.000	9.000		+	Sincelejo, Nuevo Mercado	3.200	3.200	3.200		=
Pasto, El Potrerillo	6.053	6.842	6.316		-	Socorro (Santander)	1.667	1.667	1.667		=
Pereira, Mercasa	7.000	7.500	7.333		+	Tibasosa (Boyacá), Coomproriente	2.300	2.500	2.475		-
Popayán, Plaza de mercado del barrio Bolívar	6.579	6.842	6.750		-	Tuluá (Valle del Cauca)	2.400	2.600	2.513		+
						Tunja, Complejo de Servicios del Sur	1.750	2.000	1.875		-
						Valledupar, Mercado Nuevo	3.600	4.000	3.789		-

Cuadro 3. Mercados mayoristas. Precios de venta de frutas frescas (continuación)
8 al 14 de febrero de 2025

Productos y mercados	Pesos por kilogramo				Tendencia	Productos y mercados	Pesos por kilogramo				Tendencia
	Mínimo	Máximo	Medio				Mínimo	Máximo	Medio		
Piña manzana						Tomate de árbol (continuación)					
Cali, Santa Elena	1.400	1.500	1.450	-		Ibagué, Plaza La 21	2.400	2.640	2.571	+	
Popayán, Plaza de mercado del barrio Bolívar	2.100	2.300	2.188	+		Ipiales (Nariño), Ipiales somos todos	3.600	3.700	3.625	-	
Piña perolera						La Ceja (Antioquia)	1.800	2.400	2.075	+	
Barranquilla, Barranquillita	2.760	3.000	2.916	-		La Unión (Antioquia)	1.200	1.500	1.369	-	
Barranquilla, Granabastos	2.720	2.760	2.733	-		Manizales, Centro Galerías	1.800	2.000	1.950	-	
Bogotá, D.C., Corabastos	1.000	1.667	1.411	-		Medellín, Central Mayorista de Antioquia	1.600	2.000	1.833	+	
Bucaramanga, Centroabastos	1.333	1.667	1.513	-		Medellín, Plaza Minorista "José María Villa"	1.600	2.000	1.804	-	
Florencia (Caquetá)	2.500	2.643	2.571	++		Montería, Mercado del Sur	1.800	2.200	1.983	-	
Pamplona (Norte de Santander)	2.000	2.833	2.556	-		Neiva, Surabastos	2.600	3.000	2.789	+	
San Gil (Santander)	1.500	1.667	1.625	-		Palmira (Valle del Cauca)	1.400	1.800	1.600	-	
Tunja, Complejo de Servicios del Sur	2.000	2.167	2.083	++		Pamplona (Norte de Santander)	2.500	3.333	2.870	-	
Valledupar, Mercabastos	2.400	3.000	2.722	-		Pasto, El Potrerillo	3.600	3.600	3.600	n.d.	
Pitahaya						Peñol (Antioquia)	1.700	2.000	1.933	+	
Arauca (Arauca)	7.000	8.500	7.750	+		Pereira, La 41	2.500	2.900	2.650	-	
Bucaramanga, Centroabastos	6.500	7.000	6.952	-		Pereira, Mercasa	2.500	2.800	2.573	+	
Chiquinquirá (Boyacá)	6.500	7.000	6.833	-		Popayán, Plaza de mercado del barrio Bolívar	2.208	2.272	2.236	-	
Cúcuta, Cenabastos	9.000	9.000	9.000	-		Rionegro (Antioquia)	1.500	2.200	1.925	-	
Medellín, Central Mayorista de Antioquia	6.000	7.000	6.725	++		San Gil (Santander)	3.000	3.120	3.020	-	
Neiva, Surabastos	7.000	7.000	7.000	-		San Vicente Ferrer (Antioquia)	1.600	1.800	1.675	+	
Pereira, Mercasa	7.000	10.000	8.333	+		Santa Marta (Magdalena)	3.000	3.400	3.200	-	
Villavicencio, CAV	7.000	8.000	7.667	+		Sincelejo, Nuevo Mercado	1.680	2.000	1.862	-	
Tangelo						Sonsón (Antioquia)	1.300	1.500	1.375	+	
Bogotá, D.C., Corabastos	4.400	5.200	4.896	+		Tibasosa (Boyacá), Coomproriente	2.600	2.800	2.725	+	
Bucaramanga, Centroabastos	4.000	5.200	4.590	++		Tuluá (Valle del Cauca)	2.500	3.000	2.813	+	
Cartago (Valle del Cauca)	4.600	5.000	4.833	-		Tunja, Complejo de Servicios del Sur	2.200	2.600	2.422	-	
Chiquinquirá (Boyacá)	3.400	4.000	3.708	++		Túquerres (Nariño)	1.400	1.667	1.517	+	
Manizales, Centro Galerías	2.500	3.000	2.750	+++		Valledupar, Mercabastos	2.200	2.400	2.300	-	
Pereira, Mercasa	3.800	4.500	4.000	+		Villavicencio, CAV	3.000	3.600	3.300	+	
Tibasosa (Boyacá), Coomproriente	4.000	4.800	4.200	+		Yopal (Casanare)	2.800	3.200	3.000	-	
Tunja, Complejo de Servicios del Sur	3.800	4.600	4.078	+++		Uchuva con cáscara					
Villavicencio, CAV	4.348	5.217	4.783	+		Bogotá, D.C., Corabastos	4.000	5.000	4.475	-	
Tomate de árbol						Bucaramanga, Centroabastos	5.000	6.000	5.889	-	
Arauca (Arauca)	3.182	3.773	3.500	-		Cúcuta, Cenabastos	4.500	5.000	4.750	+	
Armenia, Mercar	2.400	2.480	2.427	=		Ibagué, Plaza La 21	2.000	2.400	2.098	-	
Barranquilla, Barranquillita	1.900	2.100	2.011	-		Medellín, Central Mayorista de Antioquia	4.000	5.200	4.830	+++	
Barranquilla, Granabastos	2.200	2.300	2.225	-		Uva importada					
Bogotá, D.C., Corabastos	2.200	2.800	2.467	-		Arauca (Arauca)	17.750	19.375	18.563	-	
Bucaramanga, Centroabastos	2.000	2.200	2.038	-		Bogotá, D.C., Corabastos	17.500	20.000	18.394	-	
Buenaventura (Valle del Cauca)	2.000	2.300	2.183	+		Bucaramanga, Centroabastos	18.125	19.375	18.750	+	
Cali, Cavasa	1.400	1.800	1.600	-		Cali, Cavasa	16.471	17.647	17.132	-	
Cali, Santa Elena	1.800	2.000	1.875	-		Cali, Santa Elena	15.294	15.882	15.490	+	
Cartagena, Bazurto	2.200	2.400	2.333	+		Cúcuta, Cenabastos	20.000	20.625	20.339	+	
Cartago (Valle del Cauca)	2.800	3.500	3.163	++		Medellín, Central Mayorista de Antioquia	17.500	18.750	18.255	-	
Chiquinquirá (Boyacá)	2.000	2.200	2.075	+		San Gil (Santander)	20.000	20.625	20.469	+	
Cúcuta, Cenabastos	3.400	3.600	3.583	+		Tunja, Complejo de Servicios del Sur	18.750	20.000	19.010	+	
Duitama (Boyacá), Mercaplaza	2.400	2.400	2.400	-		Valledupar, Mercado Nuevo	18.125	21.250	18.854	+	
El Santuario (Antioquia)	1.000	1.300	1.150	-		Villavicencio, CAV	17.500	20.000	19.167	+	
Florencia (Caquetá)	3.200	3.440	3.280	++		Uva Isabela					
						Arauca (Arauca)	3.840	4.800	4.460	+	
						Armenia, Mercar	4.846	5.286	5.002	-	

Cuadro 3. Mercados mayoristas. Precios de venta de frutas frescas (continuación)
8 al 14 de febrero de 2025

Productos y mercados	Pesos por kilogramo				Tendencia	Productos y mercados	Pesos por kilogramo				Tendencia
	Mínimo	Máximo	Medio	Precios			Mínimo	Máximo	Medio	Precios	
Uva Isabela (continuación)						Uva red globe nacional (continuación)					
Bogotá, D.C., Corabastos	4.000	4.889	4.598		-	Cartagena, Bazurto	12.000	14.000	13.208		++
Bucaramanga, Centroabastos	3.600	4.800	4.244		+	Cartago (Valle del Cauca)	9.000	10.000	9.583		-
Cali, Cavasa	2.800	3.200	2.965		+	Ibagué, Plaza La 21	12.400	13.600	13.022		+
Cali, Santa Elena	2.640	2.800	2.747		-	Manizales, Centro Galerías	11.200	12.800	11.933		+++
Chiquinquirá (Boyacá)	5.000	6.000	5.717		+	Medellín, Central Mayorista de Antioquia	11.667	12.778	12.039		+
Cúcuta, Cenabastos	7.600	8.000	7.867		+	Montería, Mercado del Sur	12.222	13.333	12.840		-
Duitama (Boyacá), Mercaplaza	4.000	4.000	4.000		-	Pasto, El Potrerillo	9.630	10.494	10.154		++
Ibagué, Plaza La 21	3.200	3.360	3.236		+	Pereira, Mercasa	10.800	13.000	11.450		+++
Ipiales (Nariño), Ipiales somos todos	3.200	3.440	3.333		+	Popayán, Plaza de mercado del barrio Bolívar	10.000	12.105	11.138		++
La Unión (Nariño)	4.400	4.800	4.600		=	San Gil (Santander)	10.455	10.909	10.795		-
Medellín, Central Mayorista de Antioquia	5.000	5.600	5.133		-	Tuluá (Valle del Cauca)	9.800	10.500	10.050		-
Palmira (Valle del Cauca)	2.240	2.400	2.280		-	Villavicencio, CAV	9.091	13.125	11.714		+
Pamplona (Norte de Santander)	5.000	5.000	5.000		=						
Pasto, El Potrerillo	3.200	3.680	3.413		+	Uva roja					
Popayán, Plaza de mercado del barrio Bolívar	2.400	3.600	2.950		-	Duitama (Boyacá), Mercaplaza	7.200	7.600	7.333		=
Rionegro (Antioquia)	5.600	6.400	5.900		+	Florencia (Caquetá)	14.000	15.000	14.333		+
San Gil (Santander)	6.000	6.400	6.100		-	Ipiales (Nariño), Ipiales somos todos	9.444	9.444	9.444		++
Sincelejo, Nuevo Mercado	5.500	6.250	5.722		-	La Unión (Nariño)	7.600	8.000	7.733		=
Tibasosa (Boyacá), Coomproriente	3.040	4.000	3.480		+	Neiva, Surabastos	12.800	16.000	14.400		n.d.
Tuluá (Valle del Cauca)	3.040	3.280	3.173		+	Pereira, Mercasa	15.556	16.667	16.111		=
Tunja, Complejo de Servicios del Sur	3.600	5.200	4.400		+	Sincelejo, Nuevo Mercado	12.000	12.000	12.000		++
Túquerres (Nariño)	3.200	3.600	3.310		-	Tibasosa (Boyacá), Coomproriente	7.200	8.800	7.650		+
Villavicencio, CAV	4.000	5.417	4.931		+	Túquerres (Nariño)	9.111	9.444	9.278		++
Yopal (Casanare)	4.800	4.800	4.800		=						
Uva red globe nacional						Uva verde					
Armenia, Mercar	10.800	12.800	11.956		+++	Bogotá, D.C., Corabastos	12.222	13.889	12.975		+
Bogotá, D.C., Corabastos	10.000	13.333	11.750		+	Cartago (Valle del Cauca)	10.000	10.720	10.340		-
Bucaramanga, Centroabastos	11.111	12.222	11.878		++						
Cali, Cavasa	9.600	11.600	10.383		+	Zapote					
Cali, Santa Elena	9.600	10.133	10.044		-	Montería, Mercado del Sur	7.500	8.500	8.000		-

TENDENCIAS

---	-	+	+++
Variación mayor al -20 %	Variación entre 0 % y -10 %	Variación entre 0 % y 10 %	Variación mayor al 20 %
--	=	++	n. d.
Variación entre -10 % y -20 %	Variación igual a 0 %	Variación entre 10 % y 20 %	No determinado

TUBÉRCULOS, RAÍCES Y PLÁTANOS

Salen cosechas de papa única

A lo largo de la presente semana cayeron los precios de la papa única en diecisiete de los veintidós mercados donde se negoció. Según los comerciantes, lo anterior se debió a la salida de las cosechas en el sur de Nariño, la Sabana de Bogotá y Boyacá. En Popayán y Bogotá, Corabastos, por ejemplo, los descensos superaron el 9,31%, ofreciéndose el kilo a \$1.055 y a \$1.052, respectivamente.

De la misma forma, descendieron las cotizaciones de las papas criolla limpia, capira y parda pastusa, las arracachas amarilla y blanca y el plátano guineo. En el caso de la papa criolla limpia, por ejemplo, el descenso se presentó en veintinueve de los cuarenta y tres mercados donde se negoció. Lo anterior se debió a la mayor presencia de producto de primera calidad procedente de El Santuario, El Carmen de Viboral, Sonsón, Marinilla (Antioquia), Ipiales, Túquerres, Pasto (Nariño), Santa Rosa de Viterbo, Samacá, Cómbita, Soracá, Belén y Ventaquemada (Boyacá).

Asimismo, bajaron los precios mayoristas de la papa capira como consecuencia de la salida de las cosechas en El Carmen de Viboral, La Unión, Abejorral (Antioquia), Totoró (Cauca), Pasto, Cumbal, Túquerres, Puerres, Ipiales y Córdoba (Nariño). La reducción se dio en diecinueve de los veintiocho mercados donde se comercializó esta semana.

Igualmente, cayeron los precios de la arracacha amarilla, esta vez en doce de los veinte mercados donde se comercializó. Lo anterior se dio pues hubo

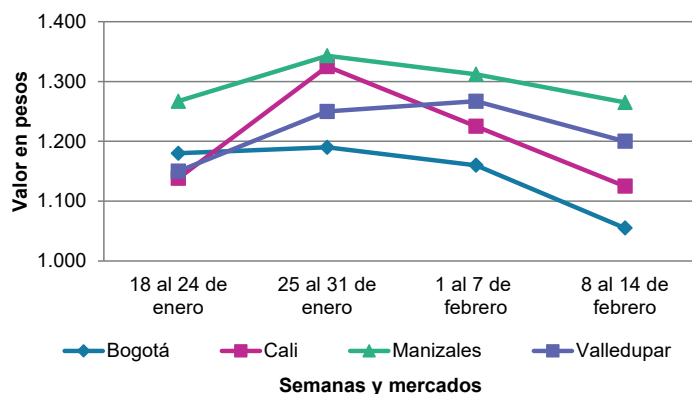
una mayor producción en los cultivos establecidos en Cajamarca (Tolima), Cáqueza, Fosca, Fusagasugá, Funza y Chipaque (Cundinamarca).

También, se registró una reducción de las cotizaciones del plátano guineo debido a que hubo un mayor nivel de abastecimiento procedente de Santa Bárbara, Andes, Jardín, Montebello (Antioquia), Anolaima y San Juan de Rioseco (Cundinamarca). La caída se presentó en siete de los diez mercados donde se vendió. En Medellín, Plaza Minorista José María Villa y en Bogotá, Corabastos, por ejemplo, el descenso superó el 1,19%, y el kilo se comercializó a \$904 y a \$3.163, respectivamente.

En el caso de la papa parda pastusa, por su parte, cayeron los precios mayoristas de la papa parda pastusa, esta vez en once de los quince mercados en los que se vendió. Este comportamiento estuvo asociado a la salida de cosechas en Toca, Sogamoso (Boyacá), Totoró (Cauca), Túquerres, Guachucal e Ipiales (Nariño).

Únicamente subieron los precios de la papa nevada, esta vez en los ocho mercados en los que se vendió. Según los comerciantes, hubo menos cantidad de cultivos en plena fase productiva en La Unión, El Santuario, San Vicente Ferrer, La Ceja y Marinilla (Antioquia). En Medellín, Central mayorista de Antioquia, principal destino de la producción de esta zona, por ejemplo, el kilo se vendió a \$3.606, lo que representó un alza del 25,86%.

Gráfico 8. Comportamiento de los precios de la papa única 2025 (18 de enero al 14 de febrero)



Fuente: DANE, SIPSA.

Cuadro 4. Mercados mayoristas. Precios de venta de tubérculos, raíces y plátanos
8 al 14 de febrero de 2025

Productos y mercados	Pesos por kilogramo				Tendencia	Productos y mercados	Pesos por kilogramo				Tendencia
	Mínimo	Máximo	Medio				Mínimo	Máximo	Medio		
Arracacha amarilla						Papa capira					
Arauca (Arauca)	2.400	2.800	2.700	-		Buenaventura (Valle del Cauca)	1.240	1.440	1.347	++	
Bogotá, D.C., Corabastos	583	917	741	-		Cali, Cavasa	1.100	1.200	1.171	+	
Bucaramanga, Centroabastos	1.440	1.600	1.559	-		Cali, Santa Elena	1.100	1.400	1.288	-	
Buenaventura (Valle del Cauca)	1.760	2.080	1.840	-		Cartago (Valle del Cauca)	1.300	1.480	1.370	-	
Cali, Cavasa	833	833	833	-		El Carmen de Viboral (Antioquia)	2.000	2.100	2.050	-	
Cali, Santa Elena	1.500	1.583	1.528	-		El Santuario (Antioquia)	2.000	2.200	2.100	-	
Chiquinquirá (Boyacá)	1.500	1.667	1.611	-		Ipiales (Nariño), Centro de acopio	800	1.000	938	-	
Cúcuta, Cenabastos	2.000	2.400	2.217	-		Ipiales (Nariño), Ipiales somos todos	1.000	1.100	1.042	-	
Duitama (Boyacá), Mercaplaza	2.000	2.333	2.111	=		La Ceja (Antioquia)	2.500	2.800	2.663	+	
Florencia (Caquetá)	1.872	1.920	1.899	-		La Unión (Antioquia)	1.900	2.100	2.000	-	
Ibagué, Plaza La 21	640	800	740	+		Manizales, Centro Galerías	1.600	1.700	1.645	+	
Neiva, Surabastos	1.120	1.280	1.209	+		Marinilla (Antioquia)	1.800	2.200	2.008	+	
Pamplona (Norte de Santander)	1.400	1.800	1.578	-		Medellín, Central Mayorista de Antioquia	2.000	2.250	2.104	-	
Popayán, Plaza de mercado del barrio Bolívar	1.720	1.840	1.785	+		Medellín, Plaza Minorista "José María Villa"	2.000	2.200	2.075	-	
San Gil (Santander)	2.320	2.400	2.347	-		Montería, Mercado del Sur	2.000	2.400	2.192	-	
Tibasosa (Boyacá), Coomproriente	2.167	2.333	2.250	+		Palmira (Valle del Cauca)	1.240	1.400	1.335	-	
Tunja, Complejo de Servicios del Sur	1.500	1.667	1.630	+		Pasto, El Potrerillo	1.200	1.400	1.233	=	
Valledupar, Mercabastos	2.600	4.000	3.400	+		Peñol (Antioquia)	2.200	2.500	2.317	+	
Villavicencio, CAV	2.000	2.400	2.133	-		Pereira, La 41	1.640	1.800	1.730	-	
Yopal (Casanare)	2.667	2.833	2.750	=		Pereira, Mercasa	1.500	1.600	1.545	-	
Arracacha blanca						Popayán, Plaza de mercado del barrio Bolívar	1.160	1.200	1.185	-	
Armenia, Mercar	2.000	2.167	2.056	-		Rionegro (Antioquia)	2.200	2.500	2.358	-	
Cartago (Valle del Cauca)	1.667	2.000	1.847	-		San Vicente Ferrer (Antioquia)	2.000	2.000	2.000	-	
Ipiales (Nariño), Ipiales somos todos	400	800	583	-		Santa Bárbara (Antioquia)	2.200	2.400	2.275	-	
Manizales, Centro Galerías	1.935	2.258	2.056	-		Sincelejo, Nuevo Mercado	2.000	2.200	2.067	-	
Medellín, Central Mayorista de Antioquia	2.250	3.000	2.653	-		Sonsón (Antioquia)	2.300	2.500	2.375	+	
Medellín, Plaza Minorista "José María Villa"	3.300	4.600	3.623	-		Tuluá (Valle del Cauca)	1.300	1.400	1.355	-	
Pasto, El Potrerillo	1.200	1.400	1.242	-		Túquerres (Nariño)	1.000	1.100	1.025	+	
Pereira, La 41	1.667	2.000	1.833	-		Papa criolla limpia					
Pereira, Mercasa	2.000	2.167	2.073	-		Arauca (Arauca)	2.083	2.292	2.240	+	
San Vicente Ferrer (Antioquia)	2.750	3.000	2.875	=		Armenia, Mercar	1.667	2.167	1.889	-	
Tuluá (Valle del Cauca)	1.833	2.167	2.014	+		Barranquilla, Barranquillita	2.560	2.600	2.589	+	
Ñame criollo						Barranquilla, Granabastos	2.560	2.680	2.609	+	
Montería, Mercado del Sur	2.000	2.200	2.100	-		Bogotá, D.C., Corabastos	2.667	3.111	2.893	+	
Sincelejo, Nuevo Mercado	2.400	2.800	2.625	-		Bucaramanga, Centroabastos	2.200	2.600	2.386	-	
Ñame diamante						Cali, Cavasa	1.000	1.400	1.196	-	
Montería, Mercado del Sur	1.100	1.200	1.150	-		Cali, Santa Elena	900	1.300	1.125	-	
Sincelejo, Nuevo Mercado	1.200	1.400	1.272	-		Cartagena, Bazurto	3.000	3.600	3.256	++	
Valledupar, Mercabastos	2.000	2.000	2.000	+		Cartago (Valle del Cauca)	1.700	1.800	1.783	-	
Ñame espino						Cúcuta, Cenabastos	2.400	3.000	2.692	+	
Cartagena, Bazurto	2.300	2.600	2.425	-		Duitama (Boyacá), Mercaplaza	1.600	1.800	1.733	-	
Montería, Mercado del Sur	2.000	2.200	2.100	-		El Carmen de Viboral (Antioquia)	1.000	1.000	1.000	-	
Sincelejo, Nuevo Mercado	2.400	2.800	2.583	-		El Santuario (Antioquia)	900	1.200	1.033	-	
Papa Betina						Florencia (Caquetá)	3.140	3.260	3.200	++	
Tunja, Complejo de Servicios del Sur	1.000	1.100	1.028	+		Ibagué, Plaza La 21	2.000	2.240	2.044	-	
						Ipiales (Nariño), Ipiales somos todos	800	1.000	900	-	
						La Ceja (Antioquia)	1.700	2.000	1.908	++	
						La Unión (Antioquia)	1.000	1.100	1.025	-	
						La Unión (Nariño)	1.200	1.300	1.225	+	
						Manizales, Centro Galerías	2.083	2.500	2.205	-	

PRECIOS MAYORISTAS

Cuadro 4. Mercados mayoristas. Precios de venta de tubérculos, raíces y plátanos (continuación)
8 al 14 de febrero de 2025

Productos y mercados	Pesos por kilogramo				Tendencia	Productos y mercados	Pesos por kilogramo				Tendencia
	Mínimo	Máximo	Medio				Mínimo	Máximo	Medio		
Papa criolla limpia (continuación)						Papa parda pastusa					
Marinilla (Antioquia)	950	1.500	1.142	-		Arauca (Arauca)	1.480	1.560	1.505	-	
Medellín, Central Mayorista de Antioquia	1.000	1.300	1.156	-		Armenia, Mercar	1.200	1.300	1.263	-	
Medellín, Plaza Minorista "José María Villa"	1.000	1.600	1.354	-		Bogotá, D.C., Corabastos	1.300	1.700	1.442	-	
Montería, Mercado del Sur	2.000	3.000	2.625	-		Bucaramanga, Centroabastos	1.300	1.500	1.419	-	
Neiva, Surabastos	1.600	2.000	1.767	-		Bucaramanga, Mercados del centro	1.400	1.600	1.500	=	
Pamplona (Norte de Santander)	1.600	2.400	2.022	-		Cali, Cavasa	900	1.200	1.100	+	
Pereira, La 41	1.600	2.000	1.810	-		Cartago (Valle del Cauca)	1.200	1.280	1.233	-	
Pereira, Mercasa	1.400	1.800	1.617	-		Chiquinquirá (Boyacá)	1.100	1.300	1.217	-	
Rionegro (Antioquia)	1.200	1.600	1.467	-		Florencia (Caquetá)	1.760	1.820	1.793	-	
San Gil (Santander)	2.200	2.400	2.367	++		Manizales, Centro Galerías	1.400	1.400	1.400	+	
San Vicente Ferrer (Antioquia)	900	1.000	950	-		Pereira, Mercasa	1.200	1.300	1.258	-	
Santa Bárbara (Antioquia)	1.200	1.400	1.275	+		Popayán, Plaza de mercado del barrio Bolívar	1.200	1.240	1.205	-	
Santa Marta (Magdalena)	2.600	3.200	2.836	-		San Gil (Santander)	1.400	1.500	1.438	-	
Sincelejo, Nuevo Mercado	2.500	3.000	2.708	-		Socorro (Santander)	1.500	1.500	1.500	-	
Sonsón (Antioquia)	900	1.100	1.025	-		Yopal (Casanare)	1.563	1.667	1.615	+	
Tibasosa (Boyacá), Coomproriente	1.800	2.000	1.950	-							
Tuluá (Valle del Cauca)	1.500	1.667	1.556	-		Papa Puracé					
Tunja, Complejo de Servicios del Sur	1.800	2.200	1.889	-		La Unión (Antioquia)	1.500	1.700	1.581	-	
Túquerres (Nariño)	600	700	663	-		Montería, Mercado del Sur	1.800	2.200	2.056	-	
Valledupar, Mercabastos	3.400	3.600	3.578	+		Sincelejo, Nuevo Mercado	1.900	2.100	1.992	-	
Villavicencio, CAV	1.700	2.000	1.867	++							
Yopal (Casanare)	2.708	2.708	2.708	++		Papa rubí					
						Bogotá, D.C., Corabastos	1.000	1.200	1.052	-	
Papa criolla sucia						Cartagena, Bazurto	1.200	1.300	1.233	-	
Bogotá, D.C., Corabastos	2.000	2.400	2.203	+		Pereira, La 41	1.500	1.700	1.587	+	
Cali, Cavasa	800	1.200	996	-		Pereira, Mercasa	1.280	1.500	1.401	-	
Chiquinquirá (Boyacá)	700	1.200	971	-		Santa Marta (Magdalena)	1.340	1.440	1.394	-	
Ipiales (Nariño), Centro de acopio	600	800	713	=		Sincelejo, Nuevo Mercado	1.300	1.300	1.300	-	
Palmira (Valle del Cauca)	920	1.200	1.060	-		Tunja, Complejo de Servicios del Sur	1.000	1.100	1.033	+	
Pasto, El Potrerillo	700	900	808	-							
Popayán, Plaza de mercado del barrio Bolívar	667	867	763	-		Papa R-12 negra					
Tunja, Complejo de Servicios del Sur	1.100	1.400	1.278	-		Bogotá, D.C., Corabastos	1.300	1.800	1.489	-	
						Cartago (Valle del Cauca)	1.300	1.500	1.390	-	
Papa ICA-Huila						Medellín, Central Mayorista de Antioquia	1.700	1.900	1.767	-	
La Unión (Nariño)	1.400	1.400	1.400	+							
Pasto, El Potrerillo	1.200	1.400	1.275	+		Papa R-12 roja					
						Bogotá, D.C., Corabastos	1.300	1.800	1.489	-	
Papa Morasurco											
La Unión (Nariño)	1.400	1.500	1.425	+		Papa sabanera					
						Bogotá, D.C., Corabastos	2.500	3.200	2.738	-	
Papa nevada											
Cartago (Valle del Cauca)	2.500	2.750	2.641	+		Papa superior					
El Carmen de Viboral (Antioquia)	3.100	3.200	3.175	++		Bogotá, D.C., Corabastos	1.200	1.700	1.419	-	
Marinilla (Antioquia)	2.800	3.600	3.297	++		Chiquinquirá (Boyacá)	1.100	1.300	1.217	-	
Medellín, Central Mayorista de Antioquia	3.000	4.200	3.606	+++		Cúcuta, Cenabastos	1.300	1.500	1.440	-	
Peñol (Antioquia)	2.500	3.800	3.217	+++		Duitama (Boyacá), Mercaplaza	1.200	1.300	1.267	-	
Pereira, Mercasa	3.500	4.500	3.833	+		Ibagué, Plaza La 21	1.200	1.300	1.278	-	
Rionegro (Antioquia)	3.000	4.000	3.475	++		Ipiales (Nariño), Centro de acopio	800	1.000	925	=	
San Vicente Ferrer (Antioquia)	3.500	3.600	3.550	+++		Ipiales (Nariño), Ipiales somos todos	900	1.000	983	+	

Cuadro 4. Mercados mayoristas. Precios de venta de tubérculos, raíces y plátanos (continuación)
8 al 14 de febrero de 2025

Productos y mercados	Pesos por kilogramo				Tendencia	Productos y mercados	Pesos por kilogramo				Tendencia
	Mínimo	Máximo	Medio				Mínimo	Máximo	Medio		
Papa superior (continuación)						Plátano dominico hartón verde (continuación)					
Neiva, Surabastos	1.240	1.400	1.322	-		Manizales, Centro Galerías	1.400	1.500	1.463	-	
Pamplona (Norte de Santander)	1.100	1.400	1.230	-		Pereira, La 41	1.400	1.600	1.517	-	
Pasto, El Potrerillo	1.000	1.200	1.075	+		Pereira, Mercasa	1.500	1.800	1.667	+	
Tibasosa (Boyacá), Coomprorente	1.300	1.300	1.300	-		Plátano dominico verde					
Tunja, Complejo de Servicios del Sur	1.000	1.200	1.156	+		Medellín, Central Mayorista de Antioquia	1.000	1.200	1.088	-	
Túquerres (Nariño)	900	1.000	950	-		Santa Bárbara (Antioquia)	600	1.000	800	-	
Villavicencio, CAV	1.300	1.500	1.417	-		Sonsón (Antioquia)	1.500	1.700	1.550	+	
Papa suprema						Plátano guineo					
Armenia, Mercar	1.200	1.300	1.263	-		Bogotá, D.C., Corabastos	2.500	3.500	3.163	-	
Cali, Santa Elena	1.200	1.300	1.250	-		Cartago (Valle del Cauca)	1.800	2.000	1.913	+	
Palmira (Valle del Cauca)	1.200	1.280	1.225	-		La Ceja (Antioquia)	900	1.200	1.069	-	
Tuluá (Valle del Cauca)	1.280	1.400	1.313	-		Medellín, Central Mayorista de Antioquia	1.300	1.400	1.304	-	
Papa tocarreña						Medellín, Plaza Minorista "José María Villa"	800	1.100	904	-	
Tunja, Complejo de Servicios del Sur	2.000	2.000	2.000	n.d.		Peñol (Antioquia)	1.200	1.500	1.375	-	
Papa única						Rionegro (Antioquia)	1.500	2.000	1.742	-	
Barranquilla, Barranquillita	1.360	1.500	1.416	-		Santa Bárbara (Antioquia)	500	700	600	-	
Barranquilla, Granabastos	1.400	1.520	1.452	-		Sonsón (Antioquia)	1.000	1.200	1.075	+	
Bogotá, D.C., Corabastos	1.000	1.200	1.052	-		Villavicencio, CAV	2.667	3.333	2.750	+	
Bucaramanga, Centroabastos	1.100	1.300	1.200	-		Plátano hartón maduro					
Buenaventura (Valle del Cauca)	1.120	1.300	1.203	+		Armenia, Mercar	1.100	1.200	1.167	+	
Cali, Cavasa	900	1.000	958	-		Bogotá, D.C., Corabastos	2.250	3.000	2.651	+	
Cali, Santa Elena	1.000	1.200	1.125	-		Cúcuta, Cenabastos	2.500	3.000	2.858	+	
Cartagena, Bazurto	1.260	1.300	1.297	-		Ibagué, Plaza La 21	1.250	2.500	1.894	+	
Cartago (Valle del Cauca)	1.100	1.280	1.187	-		Medellín, Central Mayorista de Antioquia	1.600	1.800	1.715	+	
Cúcuta, Cenabastos	1.100	1.300	1.210	+		Medellín, Plaza Minorista "José María Villa"	1.400	1.600	1.525	+	
Ipiales (Nariño), Centro de acopio	700	900	813	+		Neiva, Surabastos	1.800	2.000	1.911	-	
La Unión (Nariño)	1.100	1.300	1.200	-		Pereira, La 41	1.400	1.600	1.517	-	
Manizales, Centro Galerías	1.200	1.300	1.265	-		Pereira, Mercasa	1.500	1.800	1.667	+	
Neiva, Surabastos	1.200	1.360	1.242	+		Tunja, Complejo de Servicios del Sur	2.250	2.500	2.278	-	
Pamplona (Norte de Santander)	1.000	1.200	1.068	-		Plátano hartón verde					
Pasto, El Potrerillo	800	1.000	903	+		Arauca (Arauca)	2.300	2.500	2.450	-	
Pereira, La 41	1.300	1.440	1.390	-		Armenia, Mercar	1.400	1.500	1.433	+	
Pereira, Mercasa	1.200	1.400	1.351	-		Armenia, Retiro	1.300	1.400	1.367	+	
Popayán, Plaza de mercado del barrio Bolívar	1.000	1.100	1.055	-		Barranquilla, Barranquillita	1.800	1.800	1.800	=	
Tunja, Complejo de Servicios del Sur	1.000	1.100	1.025	-		Bogotá, D.C., Corabastos	2.250	3.000	2.651	+	
Valledupar, Mercabastos	1.200	1.360	1.229	-		Bucaramanga, Centroabastos	2.800	3.200	3.048	+	
Valledupar, Mercado Nuevo	1.200	1.200	1.200	-		Cali, Cavasa	1.600	1.900	1.727	-	
Plátano comino						Cali, Santa Elena	1.500	1.600	1.563	-	
Medellín, Central Mayorista de Antioquia	2.000	2.300	2.117	-		Cartagena, Bazurto	1.200	1.650	1.400	-	
Rionegro (Antioquia)	2.400	3.000	2.583	-		Chiquinquirá (Boyacá)	2.500	2.500	2.500	++	
Plátano dominico hartón maduro						Cúcuta, Cenabastos	2.500	3.000	2.854	+	
Manizales, Centro Galerías	1.400	1.500	1.463	-		Duitama (Boyacá), Mercaplaza	2.350	2.500	2.450	+	
Pereira, La 41	1.400	1.600	1.517	-		Florencia (Caquetá)	2.000	2.000	2.000	=	
Pereira, Mercasa	1.500	1.800	1.667	+		Ibagué, Plaza La 21	1.250	2.500	1.883	+	
Plátano dominico hartón verde						La Ceja (Antioquia)	1.600	2.000	1.792	-	
Armenia, Retiro	1.100	1.200	1.167	+		Medellín, Central Mayorista de Antioquia	1.600	1.800	1.717	+	
Cartago (Valle del Cauca)	1.500	1.700	1.588	+		Medellín, Plaza Minorista "José María Villa"	1.400	1.600	1.515	+	

Cuadro 4. Mercados mayoristas. Precios de venta de tubérculos, raíces y plátanos (conclusión)
8 al 14 de febrero de 2025

Productos y mercados	Pesos por kilogramo				Tendencia	Productos y mercados	Pesos por kilogramo				Tendencia
	Mínimo	Máximo	Medio	Precios			Mínimo	Máximo	Medio	Precios	
Plátano hartón verde (continuación)						Yuca criolla					
Montería, Mercado del Sur	1.250	1.500	1.375	-		Arauca (Arauca)	1.571	1.714	1.643	-	
Neiva, Surabastos	1.800	2.000	1.911	-		Barranquilla, Barranquillita	975	1.050	1.006	-	
Palmira (Valle del Cauca)	1.600	1.700	1.650	=		Barranquilla, Granabastos	1.000	1.050	1.015	-	
Pamplona (Norte de Santander)	2.750	2.750	2.750	++		Bucaramanga, Centroabastos	1.548	1.667	1.655	-	
Pereira, La 41	1.400	1.600	1.517	-		Cartagena, Bazurto	1.000	1.000	1.000	=	
Pereira, Mercasa	1.500	1.800	1.667	+		Cúcuta, Cenabastos	2.000	2.200	2.133	+	
Popayán, Plaza de mercado del barrio Bolívar	1.600	1.720	1.625	+		Medellín, Central Mayorista de Antioquia	1.520	1.760	1.629	-	
Rionegro (Antioquia)	2.200	2.400	2.333	-		Medellín, Plaza Minorista "José María Villa"	1.600	1.800	1.682	-	
San Gil (Santander)	1.440	1.600	1.560	+		Montería, Mercado del Sur	875	875	875	=	
Santa Bárbara (Antioquia)	1.300	1.500	1.438	-		Pamplona (Norte de Santander)	2.024	2.262	2.143	n.d.	
Santa Marta (Magdalena)	1.850	1.850	1.850	=		San Gil (Santander)	2.333	2.333	2.333	=	
Sincelejo, Nuevo Mercado	1.125	1.350	1.275	-		Sincelejo, Nuevo Mercado	825	875	871	-	
Socorro (Santander)	1.200	1.440	1.320	-		Socorro (Santander)	1.200	1.200	1.200	=	
Tibasosa (Boyacá), Coomproriente	2.250	2.300	2.256	+		Valledupar, Mercabastos	1.000	1.000	1.000	+	
Tuluá (Valle del Cauca)	2.200	2.800	2.475	-		Valledupar, Mercado Nuevo	1.000	1.000	1.000	+	
Tunja, Complejo de Servicios del Sur	2.250	2.500	2.278	-							
Valledupar, Mercabastos	1.800	1.950	1.817	+		Yuca ICA					
Villavicencio, CAV	2.560	3.040	2.827	+		Armenia, Mercar	1.120	1.200	1.160	-	
Yopal (Casanare)	3.040	3.040	3.040	++		Armenia, Retiro	1.120	1.360	1.240	+	
Plátano hartón verde ecuatoriano						Cali, Cavasa	1.280	1.480	1.413	-	
Ipiales (Nariño), Ipiales somos todos	1.500	1.667	1.600	=		Cali, Santa Elena	1.360	1.440	1.400	+	
Pasto, El Potrerillo	1.733	1.833	1.792	+		Cartago (Valle del Cauca)	1.320	1.400	1.367	-	
Popayán, Plaza de mercado del barrio Bolívar	1.867	2.000	1.942	+		Florencia (Cauquetá)	1.040	1.168	1.104	-	
Túquerres (Nariño)	1.667	1.767	1.683	+		La Unión (Nariño)	1.000	1.000	1.000	+	
Plátano hartón verde Eje Cafetero						Manizales, Centro Galerías	1.440	1.600	1.540	-	
Medellín, Central Mayorista de Antioquia	2.100	2.300	2.211	-		Neiva, Surabastos	2.000	2.400	2.289	+	
Plátano hartón verde llanero						Palmira (Valle del Cauca)	1.440	1.520	1.460	-	
Bogotá, D.C., Corabastos	3.000	3.750	3.307	+		Pasto, El Potrerillo	2.000	2.167	2.139	++	
Ulluco						Pereira, La 41	1.400	1.400	1.400	=	
Buenaventura (Valle del Cauca)	2.200	2.600	2.450	+		Pereira, Mercasa	1.400	1.400	1.400	=	
Cali, Cavasa	1.667	2.167	1.917	+++		Popayán, Plaza de mercado del barrio Bolívar	1.000	1.083	1.029	+	
Ipiales (Nariño), Ipiales somos todos	2.000	2.333	2.167	-		Tuluá (Valle del Cauca)	1.360	1.440	1.407	-	
Pasto, El Potrerillo	1.719	1.875	1.823	-		Yuca llanera					
Popayán, Plaza de mercado del barrio Bolívar	1.250	1.333	1.298	+++		Bogotá, D.C., Corabastos	1.500	2.000	1.806	+	
Túquerres (Nariño)	1.167	1.333	1.275	-		Chiquinquirá (Boyacá)	1.667	1.833	1.744	+	
Yuca chirosa						Duitama (Boyacá), Mercaplaza	1.567	1.667	1.633	-	
Buenaventura (Valle del Cauca)	1.520	1.880	1.713	-		Tibasosa (Boyacá), Coomproriente	1.667	1.667	1.667	-	
Ibagué, Plaza La 21	1.167	1.500	1.333	+		Tunja, Complejo de Servicios del Sur	1.667	2.000	1.778	+	
La Ceja (Antioquia)	1.600	1.720	1.630	-		Villavicencio, CAV	1.333	1.667	1.556	-	
Medellín, Central Mayorista de Antioquia	1.200	1.400	1.285	-		Yopal (Casanare)	1.000	1.000	1.000	-	
Rionegro (Antioquia)	1.200	1.400	1.313	-							

TENDENCIAS

---	-	+	+++
Variación mayor al -20 %	Variación entre 0 % y -10 %	Variación entre 0 % y 10 %	Variación mayor al 20 %
--	=	++	n. d.
Variación entre -10 % y -20 %	Variación igual a 0 %	Variación entre 10 % y 20 %	No determinado

GRANOS, CÁRNICOS Y PROCESADOS



Fuente: <https://www.oceanmartmx.com/productos/basa-100/>

Bajaron las cotizaciones de la basa importada

Durante la presente semana bajaron los precios mayoristas de la basa entera congelada importada en nueve de los trece mercados en los que se comercializó. Según las fuentes mayoristas, se registró un incremento en el ingreso de este tipo de pescado procedente de Vietnam. En Bogotá, Paloque, y en Cúcuta, La Nueva Sexta, por ejemplo, el kilo se vendió a \$11.475 y a \$9.833, respectivamente, 6,53% en promedio menos que la semana anterior.

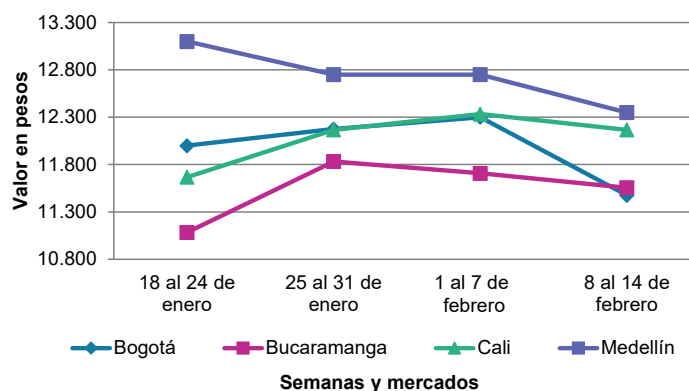
Asimismo, se presentó una reducción en las cotizaciones mayoristas de la panela redonda morena en once de los diecinueve mercados en los que se ofertó. Según lo mencionado por los comerciantes, este comportamiento se atribuyó al incremento en la oferta del producto procedente de Campamento, Cisneros, Guadalupe, Yolombo y Yalí (Antioquia), el cual fue enviado hacia ciudades como Bogotá, Bucaramanga, Barranquilla, Cartagena y Cúcuta.

Igualmente, se presentaron reducciones en los precios del corte de carne de res de punta de anca en diez de los veintisiete mercados en los que se vendió. Las

fuentes afirmaron que se contó con menor oferta en los mercados de este tipo de corte de carne procedente de Medellín y Marinilla (Antioquia).

En contraste, los precios del café molido aumentaron en trece de los veintisiete mercados en los que se vendió. Este comportamiento estuvo relacionado con la disminución en el volumen de oferta que ingresó a los mercados dado que se aumentaron los despachos hacia supermercados y tiendas de barrio.

Gráfico 9. Comportamiento de los precios de la basa entera congelada importada 2025 (18 de enero al 14 de febrero)



Fuente: DANE, SIPSA.

Cuadro 5. Mercados mayoristas. Precios de venta de granos y cereales
8 al 14 de febrero de 2025

Productos y mercados	Pesos por kilogramo				Tendencia	Productos y mercados	Pesos por kilogramo				Tendencia
	Mínimo	Máximo	Medio				Mínimo	Máximo	Medio		
Arroz blanco importado						Arroz excelso (continuación)					
Pasto, El Potrerillo	4.444	4.667	4.528		+	Cartagena, Bazurto	4.000	4.080	4.030		+
Arroz de primera						Ibagué, Plaza La 21	3.664	3.760	3.708		+
Armenia, Mercar	4.176	4.280	4.228		-	Montería, Mercado del Sur	3.920	4.000	3.960		=
Barranquilla, Barranquillita	4.033	4.049	4.041		-	Sincelejo, Nuevo Mercado	4.000	4.000	4.000		=
Barranquilla, Granabastos	4.022	4.067	4.047		+	Valledupar, Mercado Nuevo	3.920	4.000	3.973		-
Bogotá, D.C., Corabastos	3.400	3.540	3.447		-	Arroz sopa cristal					
Bogotá, D.C., Paloquemao	3.840	4.480	4.140		-	Bogotá, D.C., Corabastos	2.400	3.120	2.780		+
Bogotá, D.C., Plaza España	3.800	4.072	3.957		-	Bogotá, D.C., Paloquemao	3.200	3.680	3.500		+
Bogotá, D.C., Plaza Las Flores	3.560	3.600	3.590		-	Bucaramanga, Centroabastos	2.090	2.320	2.203		+
Bucaramanga, Mercados del centro	4.208	4.400	4.304		+	Bucaramanga, Mercados del centro	2.400	2.400	2.400		+
Buenaventura (Valle del Cauca)	4.296	4.400	4.339		+	Arveja amarilla seca importada					
Cali, La Floresta	3.400	4.000	3.690		-	Bogotá, D.C., Corabastos	3.840	4.000	3.900		-
Cali, Santa Elena	3.200	3.840	3.557		-	Bogotá, D.C., Paloquemao	4.640	5.600	5.060		-
Cali, Siloé	3.600	4.160	3.843		+	Bucaramanga, Centroabastos	4.196	4.348	4.268		+
Cartagena, Bazurto	3.822	3.889	3.856		-	Cúcuta, Cenabastos	3.400	3.700	3.500		+
Cartago (Valle del Cauca)	4.000	4.000	4.000		+	Cúcuta, La Nueva Sexta	4.000	4.000	4.000		-
Cúcuta, Cenabastos	3.733	3.800	3.778		-	Ibagué, Plaza La 21	3.040	3.160	3.105		+
Cúcuta, La Nueva Sexta	3.800	4.000	3.867		-	Pamplona (Norte de Santander)	4.087	4.087	4.087		=
Florencia (Cauquetá)	4.120	4.160	4.133		=	Arveja verde seca importada					
Manizales, Centro Galerías	4.000	4.160	4.107		=	Armenia, Mercar	4.388	4.463	4.425		=
Medellín, Central Mayorista de Antioquia	3.864	3.920	3.894		+	Bogotá, D.C., Corabastos	3.600	4.000	3.800		-
Medellín, Plaza Minorista "José María Villa"	3.920	4.000	3.970		+	Bogotá, D.C., Paloquemao	4.640	5.600	5.080		-
Montería, Mercado del Sur	3.289	3.333	3.311		+	Bogotá, D.C., Plaza España	4.256	4.936	4.557		++
Neiva, Surabastos	3.800	3.800	3.800		=	Bucaramanga, Centroabastos	4.696	4.761	4.717		+
Palmira (Valle del Cauca)	3.500	4.160	3.910		=	Bucaramanga, Mercados del centro	4.239	4.348	4.293		=
Pamplona (Norte de Santander)	3.800	3.867	3.833		=	Buenaventura (Valle del Cauca)	3.760	3.800	3.780		-
Pasto, El Potrerillo	4.320	4.400	4.347		-	Cali, La Floresta	4.400	4.560	4.453		-
Pereira, Mercasa	4.080	4.160	4.112		=	Cali, Santa Elena	4.240	4.400	4.293		=
Popayán, Plaza de mercado del barrio Bolívar	3.760	3.840	3.800		-	Cali, Siloé	4.560	4.800	4.640		-
Santa Marta (Magdalena)	3.340	3.577	3.433		=	Cartagena, Bazurto	4.500	4.500	4.500		=
Sincelejo, Nuevo Mercado	2.960	3.000	2.980		-	Cúcuta, Cenabastos	3.800	4.180	3.993		+
Tuluá (Valle del Cauca)	3.680	4.000	3.850		+	Cúcuta, La Nueva Sexta	4.000	4.000	4.000		-
Tunja, Complejo de Servicios del Sur	3.520	3.600	3.573		-	Manizales, Centro Galerías	4.405	4.449	4.420		-
Villavicencio, CAV	3.880	3.920	3.900		=	Medellín, Central Mayorista de Antioquia	4.240	4.400	4.320		-
Arroz de segunda						Medellín, Plaza Minorista "José María Villa"	3.920	4.000	3.954		-
Barranquilla, Barranquillita	3.564	3.607	3.588		+	Palmira (Valle del Cauca)	4.800	5.000	4.950		=
Barranquilla, Granabastos	3.567	3.600	3.586		+	Pamplona (Norte de Santander)	4.348	4.435	4.391		=
Bogotá, D.C., Corabastos	3.200	3.300	3.267		-	Pasto, El Potrerillo	3.200	3.360	3.300		=
Bogotá, D.C., Paloquemao	3.600	4.160	3.840		-	Pereira, Mercasa	3.980	4.480	4.230		=
Bogotá, D.C., Plaza España	3.680	4.152	3.877		+	Popayán, Plaza de mercado del barrio Bolívar	4.560	4.800	4.667		+
Cartagena, Bazurto	3.111	3.244	3.200		-	Santa Marta (Magdalena)	5.091	5.273	5.211		=
Arroz excelso						Tuluá (Valle del Cauca)	4.160	4.400	4.293		+
Barranquilla, Barranquillita	4.008	4.064	4.040		-	Tunja, Complejo de Servicios del Sur	4.600	4.800	4.700		+
Barranquilla, Granabastos	4.080	4.160	4.130		+	Valledupar, Mercado Nuevo	5.000	6.000	5.667		-
Bogotá, D.C., Paloquemao	5.280	5.760	5.520		-	Villavicencio, CAV	4.239	4.652	4.462		=
Bucaramanga, Centroabastos	4.060	4.160	4.105		-						

Cuadro 5. Mercados mayoristas. Precios de venta de granos y cereales (continuación)
8 al 14 de febrero de 2025

Productos y mercados	Pesos por kilogramo				Tendencia	Productos y mercados	Pesos por kilogramo				Tendencia
	Mínimo	Máximo	Medio				Mínimo	Máximo	Medio		
Cuchuco de cebada						Frijol calima (continuación)					
Bogotá, D.C., Corabastos	4.048	4.400	4.272		+	Palmira (Valle del Cauca)	7.800	8.000	7.925		=
Bogotá, D.C., Paloquemao	4.800	6.000	5.250		-	Popayán, Plaza de mercado del barrio Bolívar	6.560	6.680	6.627		=
Bogotá, D.C., Plaza España	4.400	5.300	4.875		+	Tuluá (Valle del Cauca)	7.840	8.160	8.027		+
Bucaramanga, Centroabastos	4.000	4.720	4.288		=	Frijol cargamento blanco					
Bucaramanga, Mercados del centro	4.000	4.320	4.160		=	El Carmen de Viboral (Antioquia)	8.000	8.500	8.250		-
Cuchuco de maíz						Marinilla (Antioquia)	8.000	8.500	8.250		=
Bogotá, D.C., Corabastos	3.440	4.160	3.660		-	Medellín, Central Mayorista de Antioquia	10.000	11.000	10.500		+
Bogotá, D.C., Paloquemao	4.800	5.200	5.000		=	Medellín, Plaza Minorista "José María Villa"	9.500	10.000	9.750		-
Bogotá, D.C., Plaza España	3.600	4.100	3.875		-	Peñol (Antioquia)	9.000	9.500	9.250		-
Bucaramanga, Centroabastos	4.000	4.720	4.288		=	San Vicente Ferrer (Antioquia)	8.500	9.000	8.675		+
Bucaramanga, Mercados del centro	4.000	4.320	4.160		=	Frijol cargamento rojo					
Cali, La Floresta	2.500	2.600	2.567		-	Armenia, Mercar	11.665	11.894	11.780		=
Cali, Santa Elena	2.400	2.600	2.533		-	Bogotá, D.C., Paloquemao	9.920	12.000	11.360		+
Cali, Siloé	2.600	2.680	2.627		=	Bogotá, D.C., Plaza España	10.320	10.560	10.427		-
Cartago (Valle del Cauca)	2.288	2.400	2.331		+	Bogotá, D.C., Plaza Las Flores	9.760	10.400	10.100		-
Florencia (Caquetá)	3.304	3.440	3.357		+	Cartago (Valle del Cauca)	10.400	10.520	10.440		+
Ibagué, Plaza La 21	2.696	3.120	2.899		=	El Carmen de Viboral (Antioquia)	8.000	8.500	8.250		-
Montería, Mercado del Sur	2.200	2.200	2.200		+	Ibagué, Plaza La 21	8.600	8.840	8.747		=
Popayán, Plaza de mercado del barrio Bolívar	2.400	2.640	2.555		-	Manizales, Centro Galerías	10.573	11.101	10.920		=
Sincelejo, Nuevo Mercado	2.800	3.200	3.000		=	Marinilla (Antioquia)	8.000	8.500	8.250		=
Frijol bolón						Medellín, Central Mayorista de Antioquia	9.500	10.700	10.175		+
Armenia, Mercar	11.903	12.018	11.960		=	Medellín, Plaza Minorista "José María Villa"	9.000	9.800	9.450		-
Bogotá, D.C., Corabastos	8.800	9.440	9.160		+	Peñol (Antioquia)	9.000	9.500	9.250		=
Bogotá, D.C., Paloquemao	9.600	12.000	11.100		+	Pereira, Mercasa	11.200	12.560	11.880		=
Bogotá, D.C., Plaza España	9.920	10.960	10.240		+	San Vicente Ferrer (Antioquia)	8.200	8.700	8.450		-
Bogotá, D.C., Plaza Las Flores	9.600	10.400	9.940		+	Villavicencio, CAV	10.652	12.174	11.348		+
Cartago (Valle del Cauca)	9.600	10.400	9.893		-	Frijol nima calima					
Pereira, Mercasa	10.470	11.080	10.775		=	Armenia, Mercar	8.987	9.189	9.088		-
Popayán, Plaza de mercado del barrio Bolívar	7.200	7.424	7.301		=	Bogotá, D.C., Corabastos	6.800	7.200	6.950		-
Tuluá (Valle del Cauca)	9.920	10.160	10.027		+	Bogotá, D.C., Plaza España	8.000	8.892	8.511		+
Villavicencio, CAV	9.930	10.522	10.271		-	Bogotá, D.C., Plaza Las Flores	7.840	8.800	8.460		=
Frijol cabeza negra importado						Cartago (Valle del Cauca)	7.840	9.200	8.373		+
Barranquilla, Barranquillita	7.300	7.400	7.367		+	Florencia (Caquetá)	8.400	8.400	8.400		=
Cartagena, Bazurto	7.000	7.500	7.250		-	Manizales, Centro Galerías	8.040	8.502	8.320		+
Santa Marta (Magdalena)	7.436	8.127	7.885		=	Medellín, Central Mayorista de Antioquia	7.000	7.700	7.375		-
Frijol cabeza negra nacional						Neiva, Surabastos	7.840	8.400	8.080		+
Barranquilla, Granabastos	6.350	6.390	6.377		+	Frijol palomito importado					
Montería, Mercado del Sur	4.500	5.000	4.825		-	Barranquilla, Barranquillita	7.400	7.500	7.467		+
Sincelejo, Nuevo Mercado	7.000	7.600	7.300		+	Barranquilla, Granabastos	7.000	7.200	7.100		-
Valledupar, Mercado Nuevo	7.000	7.500	7.167		=	Cartagena, Bazurto	8.000	8.500	8.250		=
Frijol calima						Santa Marta (Magdalena)	7.964	8.091	8.048		=
Buenaventura (Valle del Cauca)	7.680	7.760	7.720		+	Frijol radical					
Cali, La Floresta	7.600	7.800	7.667		-	Bogotá, D.C., Corabastos	7.400	7.600	7.533		-
Cali, Santa Elena	7.520	8.000	7.733		+	Bogotá, D.C., Plaza España	7.992	8.908	8.417		+
Cali, Siloé	7.840	8.400	8.213		+	Bucaramanga, Centroabastos	9.565	9.739	9.623		+
						Medellín, Central Mayorista de Antioquia	7.500	8.000	7.700		-

Cuadro 5. Mercados mayoristas. Precios de venta de granos y cereales (continuación)
8 al 14 de febrero de 2025

Productos y mercados	Pesos por kilogramo				Tendencia	Productos y mercados	Pesos por kilogramo				Tendencia
	Mínimo	Máximo	Medio				Mínimo	Máximo	Medio		
Frijol Uribe rosado						Lenteja importada (continuación)					
Cartago (Valle del Cauca)	8.000	8.800	8.400	=		Cúcuta, Cenabastos	7.000	7.300	7.100	=	
Pereira, Mercasa	10.500	10.560	10.530	+		Cúcuta, La Nueva Sexta	7.000	7.500	7.222	+	
Frijol Zaragoza						Florencia (Caquetá)	7.600	7.600	7.600	=	
Barranquilla, Barranquillita	9.400	9.500	9.467	=		Ibagué, Plaza La 21	6.500	6.640	6.580	=	
Barranquilla, Granabastos	8.800	8.900	8.853	-		Manizales, Centro Galerías	7.665	7.952	7.814	=	
Cartagena, Bazurto	9.000	9.500	9.375	-		Medellín, Central Mayorista de Antioquia	7.280	7.440	7.350	+	
Cúcuta, Cenabastos	9.000	9.000	9.000	=		Medellín, Plaza Minorista "José María Villa"	6.976	7.136	7.068	-	
Cúcuta, La Nueva Sexta	9.000	9.500	9.267	+		Montería, Mercado del Sur	7.200	7.400	7.350	-	
Montería, Mercado del Sur	8.800	9.000	8.900	=		Neiva, Surabastos	7.360	7.840	7.600	-	
Santa Marta (Magdalena)	9.727	10.127	9.891	=		Palmira (Valle del Cauca)	7.400	7.400	7.400	=	
Sincelejo, Nuevo Mercado	8.400	8.900	8.625	+		Pamplona (Norte de Santander)	8.087	8.261	8.174	=	
Valledupar, Mercado Nuevo	8.000	9.000	8.667	-		Pasto, El Potrerillo	5.600	5.840	5.700	+	
Garbanzo importado						Pereira, Mercasa	7.500	8.240	7.870	=	
Arauca (Arauca)	7.518	8.514	8.016	=		Popayán, Plaza de mercado del barrio Bolívar	6.800	6.944	6.848	=	
Armenia, Mercar	8.150	8.811	8.370	=		Santa Marta (Magdalena)	8.091	8.527	8.364	=	
Bogotá, D.C., Corabastos	9.200	9.200	9.200	+		Sincelejo, Nuevo Mercado	6.800	7.000	6.900	=	
Bogotá, D.C., Paloquemao	10.240	11.200	10.760	-		Tuluá (Valle del Cauca)	7.440	7.600	7.547	+	
Bogotá, D.C., Plaza España	9.920	10.400	10.144	-		Tunja, Complejo de Servicios del Sur	6.800	7.000	6.900	-	
Bogotá, D.C., Plaza Las Flores	9.760	10.560	10.200	-		Valledupar, Mercado Nuevo	7.000	8.000	7.333	=	
Bucaramanga, Centroabastos	6.935	7.217	7.036	+		Villavicencio, CAV	7.565	8.130	7.837	=	
Bucaramanga, Mercados del centro	6.957	7.391	7.174	-		Maíz amarillo cáscara					
Cartago (Valle del Cauca)	6.360	7.360	6.733	-		Bogotá, D.C., Corabastos	1.800	2.000	1.933	n.d.	
Cúcuta, Cenabastos	5.800	6.060	5.953	+		Bogotá, D.C., Paloquemao	2.640	2.880	2.780	-	
Cúcuta, La Nueva Sexta	6.500	7.300	6.767	-		Bogotá, D.C., Plaza España	2.320	2.520	2.440	+	
Medellín, Central Mayorista de Antioquia	6.000	6.400	6.140	+		Manizales, Centro Galerías	2.000	2.200	2.104	-	
Medellín, Plaza Minorista "José María Villa"	5.760	5.984	5.836	-		Medellín, Central Mayorista de Antioquia	2.000	2.280	2.145	+	
Neiva, Surabastos	6.240	7.000	6.680	-		Medellín, Plaza Minorista "José María Villa"	1.900	2.000	1.950	=	
Pamplona (Norte de Santander)	6.609	6.870	6.739	-		Montería, Mercado del Sur	2.000	2.200	2.100	=	
Pereira, Mercasa	6.280	6.830	6.555	=		Neiva, Surabastos	2.000	2.000	2.000	=	
Tunja, Complejo de Servicios del Sur	9.400	9.600	9.533	=		Sincelejo, Nuevo Mercado	1.689	1.778	1.751	-	
Villavicencio, CAV	6.400	7.840	7.135	+		Valledupar, Mercado Nuevo	2.000	2.000	2.000	+	
Lenteja importada						Maíz amarillo cáscara importado					
Arauca (Arauca)	9.111	9.667	9.389	=		Medellín, Central Mayorista de Antioquia	1.500	1.500	1.500	+	
Armenia, Mercar	10.749	11.040	10.894	+		Maíz amarillo trillado					
Barranquilla, Barranquillita	8.000	8.100	8.033	+		Armenia, Mercar	2.240	2.268	2.254	=	
Barranquilla, Granabastos	7.700	7.800	7.767	=		Barranquilla, Barranquillita	2.874	2.885	2.879	=	
Bogotá, D.C., Corabastos	7.000	7.200	7.050	+		Barranquilla, Granabastos	2.825	2.850	2.844	+	
Bogotá, D.C., Paloquemao	7.200	8.400	7.780	=		Bogotá, D.C., Plaza España	2.568	2.768	2.685	+	
Bogotá, D.C., Plaza España	7.320	8.080	7.671	-		Cali, La Floresta	2.600	2.700	2.667	+	
Bogotá, D.C., Plaza Las Flores	7.600	8.000	7.820	+		Cali, Santa Elena	2.520	2.600	2.573	-	
Bucaramanga, Centroabastos	7.826	8.457	8.094	+		Cali, Siloé	2.600	2.700	2.667	+	
Bucaramanga, Mercados del centro	8.000	8.043	8.022	-		Cartagena, Bazurto	2.875	3.000	2.917	+	
Buenaventura (Valle del Cauca)	6.880	7.360	7.067	-		Medellín, Central Mayorista de Antioquia	2.300	2.560	2.453	+	
Cali, La Floresta	7.200	7.200	7.200	-		Medellín, Plaza Minorista "José María Villa"	2.500	2.600	2.550	=	
Cali, Santa Elena	6.640	6.880	6.773	-		Montería, Mercado del Sur	2.200	2.400	2.300	-	
Cali, Siloé	7.200	7.200	7.200	=		Pereira, Mercasa	2.890	3.100	2.995	=	
Cartagena, Bazurto	7.000	7.500	7.250	-		Santa Marta (Magdalena)	2.760	2.814	2.787	=	
Cartago (Valle del Cauca)	7.120	7.600	7.387	-		Sincelejo, Nuevo Mercado	2.156	2.333	2.256	-	
						Tuluá (Valle del Cauca)	2.300	2.300	2.300	+	

Cuadro 5. Mercados mayoristas. Precios de venta de granos y cereales (conclusión)
8 al 14 de febrero de 2025

Productos y mercados	Pesos por kilogramo			
	Mínimo	Máximo	Medio	Tendencia
Maíz blanco cáscara				
Medellín, Central Mayorista de Antioquia	1.900	2.000	1.963	+
Maíz blanco retrillado				
Cartago (Valle del Cauca)	2.290	2.300	2.297	-
Maíz blanco trillado				
Armenia, Mercar	2.440	2.500	2.470	=
Barranquilla, Barranquillita	2.670	2.688	2.679	+
Barranquilla, Granabastos	2.625	2.675	2.644	+
Bogotá, D.C., Corabastos	2.300	2.440	2.380	=
Bogotá, D.C., Paloquemao	2.880	3.200	3.040	-
Bogotá, D.C., Plaza España	2.640	2.720	2.671	-
Cali, La Floresta	2.400	2.500	2.467	+
Cali, Santa Elena	2.300	2.400	2.367	-
Cali, Siloé	2.500	2.600	2.533	+
Cartagena, Bazurto	2.875	3.000	2.958	+
Cartago (Valle del Cauca)	2.260	2.300	2.273	+
Cúcuta, Cenabastos	2.600	2.900	2.733	+
Cúcuta, La Nueva Sexta	3.000	3.000	3.000	-
Florencia (Caquetá)	2.600	2.800	2.733	=
Ibagué, Plaza La 21	2.300	2.340	2.325	-
Manizales, Centro Galerías	2.320	2.400	2.360	=
Medellín, Central Mayorista de Antioquia	2.320	2.450	2.383	-
Medellín, Plaza Minorista "José María Villa"	2.500	2.600	2.550	-
Maíz blanco trillado (continuación)				
Montería, Mercado del Sur	2.200	2.400	2.300	-
Neiva, Surabastos	2.200	2.280	2.240	-
Palmira (Valle del Cauca)	2.500	2.600	2.540	=
Pereira, Mercasa	2.710	3.020	2.865	=
Popayán, Plaza de mercado del barrio Bolívar	2.076	2.110	2.095	+
Santa Marta (Magdalena)	2.160	2.180	2.170	=
Sincelejo, Nuevo Mercado	2.356	2.400	2.370	-
Tuluá (Valle del Cauca)	2.280	2.300	2.293	+
Tunja, Complejo de Servicios del Sur	2.500	2.600	2.550	-
Valledupar, Mercado Nuevo	2.600	2.600	2.600	+
Villavicencio, CAV	2.500	2.500	2.500	-
Maíz pira				
Bogotá, D.C., Corabastos	4.240	4.400	4.347	+
Bogotá, D.C., Paloquemao	5.600	6.400	6.000	=
Bogotá, D.C., Plaza España	4.256	4.800	4.478	-
Bucaramanga, Centroabastos	5.217	5.761	5.399	+
Bucaramanga, Mercados del centro	5.043	5.478	5.261	-
Cúcuta, Cenabastos	4.000	4.600	4.200	-
Cúcuta, La Nueva Sexta	4.500	5.300	4.867	++
Medellín, Central Mayorista de Antioquia	4.080	4.240	4.158	+
Medellín, Plaza Minorista "José María Villa"	4.000	4.040	4.010	=
Montería, Mercado del Sur	4.500	5.000	4.875	=
Sincelejo, Nuevo Mercado	3.800	4.000	3.950	-
Villavicencio, CAV	4.043	4.870	4.484	=

TENDENCIAS

--- Variación mayor al -20 %	- Variación entre 0 % y -10 %	+ Variación entre 0 % y 10 %	+++ Variación mayor al 20 %
-- Variación entre -10 % y -20 %	= Variación igual a 0 %	++ Variación entre 10 % y 20 %	n. d. No determinado

Cuadro 6. Mercados mayoristas. Precios de venta de huevos y lácteos
8 al 14 de febrero de 2025

Productos y mercados	Pesos por kilogramo				Tendencia	Productos y mercados	Pesos por kilogramo				Tendencia
	Mínimo	Máximo	Medio				Mínimo	Máximo	Medio		
Huevo blanco A						Huevo rojo AA (continuación)					
Buenaventura (Valle del Cauca)	567	600	589	=		Cali, Santa Elena	450	467	458	-	
Cartago (Valle del Cauca)	447	500	467	-		Cali, Siloé	467	483	478	+	
Manizales, Centro Galerías	450	450	450	=		Cartagena, Bazurto	450	483	467	-	
Pereira, La 41	433	433	433	=		Cartago (Valle del Cauca)	507	567	532	-	
Huevo blanco AA						Cúcuta, Cenabastos	422	439	431	+	
Cartago (Valle del Cauca)	507	567	532	-		Cúcuta, La Nueva Sexta	367	400	389	-	
Manizales, Centro Galerías	490	490	490	=		Ibagué, Plaza La 21	463	467	466	=	
Pereira, La 41	483	483	483	=		Medellín, Central Mayorista de Antioquia	446	452	449	+	
Huevo blanco B						Medellín, Plaza Minorista "José María Villa"	426	430	429	+	
Pereira, La 41	400	400	400	=		Montería, Mercado del Sur	433	467	458	=	
Huevo blanco extra						Neiva, Surabastos	433	450	444	=	
Manizales, Centro Galerías	540	540	540	=		Palmira (Valle del Cauca)	433	450	442	=	
Pereira, La 41	550	550	550	=		Pamplona (Norte de Santander)	389	389	389	=	
Huevo rojo A						Pasto, El Potrerillo	417	433	421	+	
Armenia, Mercar	420	420	420	=		Popayán, Plaza de mercado del barrio Bolívar	510	520	514	+	
Bogotá, D.C., Corabastos	376	380	379	-		Tuluá (Valle del Cauca)	467	483	474	-	
Bogotá, D.C., Paloquemao	400	430	413	+		Valledupar, Mercado Nuevo	433	467	450	-	
Bogotá, D.C., Plaza Las Flores	435	450	445	=		Villavicencio, CAV	410	417	415	=	
Bucaramanga, Centroabastos	400	407	403	=		Huevo rojo B					
Cali, Santa Elena	383	400	388	-		Armenia, Mercar	400	400	400	=	
Cali, Siloé	400	417	411	+		Bogotá, D.C., Corabastos	350	350	350	+	
Cartagena, Bazurto	417	433	423	+		Bogotá, D.C., Paloquemao	340	380	355	+	
Cartago (Valle del Cauca)	447	500	467	-		Bogotá, D.C., Plaza Las Flores	400	400	400	=	
Cúcuta, Cenabastos	375	400	390	=		Bucaramanga, Centroabastos	383	390	387	=	
Cúcuta, La Nueva Sexta	422	458	436	+		Cúcuta, Cenabastos	347	356	351	=	
Ibagué, Plaza La 21	433	433	433	=		Ibagué, Plaza La 21	400	400	400	=	
Medellín, Central Mayorista de Antioquia	400	408	405	-		Medellín, Central Mayorista de Antioquia	376	385	380	-	
Medellín, Plaza Minorista "José María Villa"	395	400	398	=		Medellín, Plaza Minorista "José María Villa"	360	365	362	+	
Montería, Mercado del Sur	400	433	421	=		Montería, Mercado del Sur	350	383	367	=	
Neiva, Surabastos	420	433	429	=		Neiva, Surabastos	366	400	383	=	
Palmira (Valle del Cauca)	400	420	410	+		Villavicencio, CAV	333	350	342	-	
Pamplona (Norte de Santander)	361	361	361	=		Huevo rojo extra					
Pasto, El Potrerillo	387	400	397	+		Armenia, Mercar	500	500	500	=	
Popayán, Plaza de mercado del barrio Bolívar	477	483	481	+		Bogotá, D.C., Corabastos	500	500	500	+	
Sincelejo, Nuevo Mercado	400	407	404	+		Bogotá, D.C., Paloquemao	500	600	542	-	
Tuluá (Valle del Cauca)	433	443	439	-		Bogotá, D.C., Plaza Las Flores	570	600	590	-	
Valledupar, Mercado Nuevo	417	450	431	-		Cali, Galería Alameda	533	550	544	=	
Villavicencio, CAV	383	383	383	=		Cali, La Floresta	520	533	529	+	
Huevo rojo AA						Cali, Siloé	533	533	533	-	
Armenia, Mercar	440	440	440	=		Cúcuta, Cenabastos	467	494	480	+	
Bogotá, D.C., Corabastos	400	400	400	+		Cúcuta, La Nueva Sexta	478	522	506	+	
Bogotá, D.C., Paloquemao	430	500	462	+		Ibagué, Plaza La 21	500	533	522	=	
Bogotá, D.C., Plaza Las Flores	500	500	500	=		Medellín, Central Mayorista de Antioquia	515	520	518	+	
Cali, Galería Alameda	500	500	500	+		Medellín, Plaza Minorista "José María Villa"	495	500	498	+	
Cali, La Floresta	467	467	467	-		Neiva, Surabastos	550	566	555	=	
						Villavicencio, CAV	467	500	479	-	

Cuadro 6. Mercados mayoristas. Precios de venta de huevos y lácteos (continuación)
8 al 14 de febrero de 2025

Productos y mercados	Pesos por kilogramo				Tendencia	Productos y mercados	Pesos por kilogramo				Tendencia
	Mínimo	Máximo	Medio				Mínimo	Máximo	Medio		
Leche en polvo						Queso costeño					
Armenia, Mercar	28.267	66.667	47.294		+	Armenia, Mercar	20.000	20.600	20.300		=
Barranquilla, Barranquillita	51.085	51.719	51.409		=	Barranquilla, Barranquillita	19.000	20.000	19.333		-
Barranquilla, Granabastos	50.781	50.916	50.855		=	Barranquilla, Granabastos	19.000	20.000	19.750		=
Bucaramanga, Mercados del centro	33.333	33.947	33.640		=	Bogotá, D.C., Corabastos	19.000	20.000	19.750		+
Buenaventura (Valle del Cauca)	41.333	51.910	46.702		-	Bogotá, D.C., Paloquemao	21.000	22.000	21.750		+
Cali, La Floresta	41.778	52.778	47.164		+	Bogotá, D.C., Plaza España	20.000	20.000	20.000		-
Cali, Santa Elena	40.889	52.170	46.343		-	Bogotá, D.C., Plaza Las Flores	20.000	20.000	20.000		+
Cali, Siloé	42.667	52.778	47.796		=	Bucaramanga, Mercados del centro	22.000	22.000	22.000		=
Cartago (Valle del Cauca)	36.000	50.347	43.006		+	Buenaventura (Valle del Cauca)	24.000	26.000	25.000		+
Cúcuta, Cenabastos	29.297	32.031	30.469		=	Cali, Galería Alameda	19.000	19.500	19.167		-
Ibagué, Plaza La 21	40.800	45.867	43.911		=	Cali, La Floresta	20.000	20.000	20.000		-
Medellín, Central Mayorista de Antioquia	31.491	32.105	31.820		=	Cali, Santa Elena	19.000	19.500	19.375		-
Medellín, Plaza Minorista "José María Villa"	31.140	31.579	31.382		+	Cali, Siloé	19.000	19.000	19.000		-
Palmira (Valle del Cauca)	42.535	44.889	43.704		-	Cartagena, Bazurto	18.500	20.500	19.500		+
Pamplona (Norte de Santander)	23.241	23.333	23.287		=	Cartago (Valle del Cauca)	18.000	18.000	18.000		-
Pasto, El Potrerillo	37.333	38.222	37.822		+	Cúcuta, Cenabastos	23.000	24.000	23.333		-
Pereira, Mercasa	51.571	51.953	51.762		=	Manizales, Centro Galerías	19.000	19.000	19.000		++
Popayán, Plaza de mercado del barrio Bolívar	42.544	50.868	46.715		+	Medellín, Central Mayorista de Antioquia	24.000	26.000	25.200		-
Tuluá (Valle del Cauca)	35.556	50.911	43.125		+	Medellín, Plaza Minorista "José María Villa"	20.000	21.000	20.500		=
Valledupar, Mercado Nuevo	49.306	50.000	49.769		=	Montería, Mercado del Sur	20.000	21.000	20.250		+
Villavicencio, CAV	54.340	54.722	54.531		=	Santa Marta (Magdalena)	17.500	18.500	18.000		+
Queso campesino						Sincelejo, Nuevo Mercado	18.000	20.000	19.250		-
Armenia, Mercar	21.000	22.000	21.667		=	Valledupar, Mercado Nuevo	22.000	23.000	22.333		=
Bogotá, D.C., Corabastos	15.000	16.000	15.500		-	Villavicencio, CAV	18.000	20.000	18.750		-
Bogotá, D.C., Paloquemao	15.000	16.000	15.500		-	Queso cuajada					
Bogotá, D.C., Plaza España	15.000	20.000	17.267		++	Armenia, Mercar	14.000	15.000	14.667		=
Bogotá, D.C., Plaza Las Flores	14.000	14.000	14.000		-	Bogotá, D.C., Corabastos	16.000	17.000	16.500		-
Bucaramanga, Mercados del centro	20.000	22.000	21.333		=	Bogotá, D.C., Paloquemao	16.000	17.000	16.500		+
Cali, Galería Alameda	19.000	19.500	19.333		+	Bogotá, D.C., Plaza Las Flores	14.000	16.000	15.000		n.d.
Cali, La Floresta	19.000	19.500	19.333		-	Bucaramanga, Mercados del centro	20.000	20.000	20.000		=
Cali, Santa Elena	19.000	19.500	19.250		-	Buenaventura (Valle del Cauca)	20.000	22.000	20.667		=
Cali, Siloé	19.000	20.000	19.333		-	Cali, Galería Alameda	14.000	14.000	14.000		=
Cúcuta, Cenabastos	22.000	23.000	22.333		-	Cali, La Floresta	13.800	14.000	13.933		-
Florencia (Caquetá)	16.000	16.000	16.000		=	Cali, Santa Elena	13.700	14.000	13.875		+
Ibagué, Plaza La 21	16.000	16.000	16.000		=	Cali, Siloé	14.000	14.000	14.000		-
Manizales, Centro Galerías	16.000	16.400	16.200		+	Cartago (Valle del Cauca)	15.000	16.000	15.375		-
Medellín, Central Mayorista de Antioquia	24.500	26.000	25.125		+	Cúcuta, Cenabastos	20.000	20.000	20.000		=
Montería, Mercado del Sur	18.000	19.000	18.500		+	Medellín, Central Mayorista de Antioquia	22.000	22.500	22.350		+
Palmira (Valle del Cauca)	20.000	20.000	20.000		=	Medellín, Plaza Minorista "José María Villa"	15.800	16.000	15.900		-
Tuluá (Valle del Cauca)	19.000	19.000	19.000		=	Palmira (Valle del Cauca)	16.000	17.000	16.500		-
Villavicencio, CAV	15.000	18.000	16.000		+	Popayán, Plaza de mercado del barrio Bolívar	13.000	13.200	13.100		=
Queso Caquetá						Tuluá (Valle del Cauca)	15.000	15.000	15.000		-
Cali, Galería Alameda	19.000	19.500	19.167		-	Villavicencio, CAV	17.500	18.000	17.875		+
Cali, La Floresta	20.000	20.000	20.000		-	Queso doble crema					
Cali, Santa Elena	19.000	19.500	19.375		-	Armenia, Mercar	21.000	22.000	21.667		=
Cali, Siloé	19.000	19.000	19.000		-	Bogotá, D.C., Corabastos	16.800	18.000	17.500		+
Palmira (Valle del Cauca)	22.000	22.000	22.000		+	Bogotá, D.C., Paloquemao	15.600	18.000	16.600		-
Popayán, Plaza de mercado del barrio Bolívar	17.800	18.000	17.933		-	Bogotá, D.C., Plaza España	17.440	18.000	17.813		+
Tuluá (Valle del Cauca)	19.500	20.000	19.750		-	Bogotá, D.C., Plaza Las Flores	16.000	16.400	16.200		-

PRECIOS MAYORISTAS

Cuadro 6. Mercados mayoristas. Precios de venta de huevos y lácteos (conclusión)
8 al 14 de febrero de 2025

Productos y mercados	Pesos por kilogramo				Tendencia	Productos y mercados	Pesos por kilogramo				Tendencia
	Mínimo	Máximo	Medio	Precios			Mínimo	Máximo	Medio	Precios	
Queso doble crema (continuación)						Queso doble crema (continuación)					
Bucaramanga, Mercados del centro	20.000	21.000	20.667		=	Ibagué, Plaza La 21	20.000	21.000	20.333		-
Buenaventura (Valle del Cauca)	20.000	22.000	21.333		=	Medellín, Central Mayorista de Antioquia	23.600	24.000	23.840		+
Cali, Galería Alameda	20.000	21.000	20.333		=	Palmira (Valle del Cauca)	20.000	20.000	20.000		=
Cali, La Floresta	20.000	21.000	20.500		+	Popayán, Plaza de mercado del barrio Bolívar	17.700	18.000	17.833		=
Cali, Santa Elena	20.000	21.000	20.375		+	Tuluá (Valle del Cauca)	21.500	22.000	21.750		-
Cali, Siloé	19.000	20.000	19.667		-	Villavicencio, CAV	17.200	21.600	20.200		+
Cúcuta, Cenabastos	19.000	20.500	20.000		+						
Florencia (Caquetá)	17.200	17.200	17.200		=						

TENDENCIAS

---	-	+	+++
Variación mayor al -20 %	Variación entre 0 % y -10 %	Variación entre 0 % y 10 %	Variación mayor al 20 %
--	=	++	n. d.
Variación entre -10 % y -20 %	Variación igual a 0 %	Variación entre 10 % y 20 %	No determinado

Cuadro 7. Mercados mayoristas. Precios de venta de carnes
8 al 14 de febrero de 2025

Productos y mercados	Pesos por kilogramo			
	Mínimo	Máximo	Medio	Tendencia
Alas de pollo con costillar				
Armenia, Mercar	10.000	10.000	10.000	=
Barranquilla, Barranquillita	8.300	8.400	8.333	-
Barranquilla, Granabastos	8.100	8.200	8.150	=
Bogotá, D.C., Carnes barrio María Paz	7.000	8.000	7.667	-
Bogotá, D.C., Frigorífico Ble Ltda.	9.000	10.000	9.500	-
Bogotá, D.C., Frigorífico Guadalupe	8.500	9.200	8.925	-
Bogotá, D.C., Plaza Las Flores	7.000	8.000	7.750	=
Buenaventura (Valle del Cauca)	10.000	10.400	10.267	+
Cali, Galería Alameda	8.600	8.800	8.733	+
Cali, Santa Elena	8.800	9.200	8.950	+
Cartagena, Bazurto	7.500	7.800	7.650	=
Florencia (Caquetá)	13.000	13.000	13.000	=
Ibagué, Plaza La 21	7.800	8.000	7.933	-
Montería, Mercado del Sur	8.400	8.500	8.475	-
Neiva, Surabastos	7.000	8.000	7.333	=
Palmira (Valle del Cauca)	8.400	9.000	8.700	=
Santa Marta (Magdalena)	6.500	8.000	7.300	-
Sincelejo, Nuevo Mercado	7.000	7.200	7.100	-
Tuluá (Valle del Cauca)	13.000	13.000	13.000	+
Valledupar, Mercado Nuevo	7.000	7.200	7.100	+
Villavicencio, CAV	8.000	8.400	8.100	-
Alas de pollo sin costillar				
Arauca (Arauca)	7.300	7.300	7.300	=
Bogotá, D.C., Carnes barrio María Paz	10.000	12.000	11.000	-
Bogotá, D.C., Frigorífico Ble Ltda.	12.000	12.500	12.125	+
Bogotá, D.C., Frigorífico Guadalupe	11.000	12.000	11.425	+
Bogotá, D.C., Paloquemao	11.000	13.000	12.250	-
Bogotá, D.C., Plaza Las Flores	9.000	10.000	9.250	-
Bucaramanga, Frigoríficos	9.200	14.650	10.861	+
Cúcuta, Cenabastos	11.800	12.700	12.333	+
Medellín, Central Mayorista de Antioquia	10.900	12.000	11.525	-
Medellín, Plaza Minorista "José María Villa"	8.200	8.500	8.325	=
Carne de cerdo, brazo con hueso				
Barranquilla, Barranquillita	17.000	18.000	17.667	+
Bogotá, D.C., Carnes barrio María Paz	18.000	19.500	18.625	+
Bogotá, D.C., Frigorífico Guadalupe	17.000	18.000	17.250	=
Bogotá, D.C., Paloquemao	17.000	18.000	17.650	+
Bogotá, D.C., Plaza Las Flores	18.000	19.000	18.667	+
Cúcuta, Cenabastos	20.500	21.000	20.667	-
Montería, Mercado del Sur	17.500	18.000	17.875	-
Sincelejo, Nuevo Mercado	16.000	16.000	16.000	=
Valledupar, Mercado Nuevo	18.000	19.000	18.333	=
Carne de cerdo, brazo sin hueso				
Barranquilla, Barranquillita	19.000	20.000	19.333	-
Bogotá, D.C., Carnes barrio María Paz	18.500	20.000	19.000	+
Bogotá, D.C., Frigorífico Guadalupe	18.000	18.500	18.125	-
Bogotá, D.C., Paloquemao	18.000	20.000	19.250	=
Bogotá, D.C., Plaza Las Flores	19.500	21.000	20.250	-

Productos y mercados	Pesos por kilogramo			
	Mínimo	Máximo	Medio	Tendencia
Carne de cerdo, brazo sin hueso (continuación)				
Buenaventura (Valle del Cauca)	29.600	30.000	29.867	+
Cali, Santa Elena	23.000	24.000	23.375	+
Cartagena, Bazurto	19.000	20.000	19.333	=
Ibagué, Plaza La 21	21.000	22.800	21.933	+
Malambo (Atlántico), Carnes y carnes	18.500	18.500	18.500	-
Medellín, Central Mayorista de Antioquia	20.500	22.400	21.475	+
Montería, Mercado del Sur	21.000	22.000	21.750	=
Palmira (Valle del Cauca)	23.000	24.000	23.500	+
Pasto, El Potrerillo	20.000	24.000	23.000	-
Pereira, La 41	23.000	24.000	23.500	=
Popayán, Plaza de mercado del barrio Bolívar	20.000	21.000	20.333	=
Sincelejo, Nuevo Mercado	18.000	19.000	18.500	-
Tuluá (Valle del Cauca)	22.500	22.500	22.500	+
Valledupar, Mercado Nuevo	21.000	22.000	21.667	=
Villavicencio, CAV	19.000	19.000	19.000	+
Yopal (Casanare)	22.000	22.000	22.000	=
Carne de cerdo, cabeza de lomo				
Bogotá, D.C., Carnes barrio María Paz	19.000	20.000	19.750	-
Bogotá, D.C., Frigorífico Ble Ltda.	19.000	22.000	20.250	-
Bogotá, D.C., Frigorífico Guadalupe	18.000	20.000	19.000	-
Bogotá, D.C., Paloquemao	20.000	24.000	22.250	+
Bogotá, D.C., Plaza Las Flores	20.000	22.000	21.500	+
Cúcuta, Cenabastos	20.500	21.000	20.667	-
Cúcuta, La Nueva Sexta	20.500	21.000	20.667	-
Ibagué, Plaza La 21	21.900	22.000	21.967	=
Villavicencio, CAV	19.000	19.000	19.000	+
Yopal (Casanare)	22.000	23.000	22.500	++
Carne de cerdo, costilla				
Barranquilla, Barranquillita	17.000	18.000	17.667	=
Bogotá, D.C., Carnes barrio María Paz	21.000	22.000	21.250	-
Bogotá, D.C., Frigorífico Ble Ltda.	21.000	24.000	22.450	-
Bogotá, D.C., Frigorífico Guadalupe	21.000	23.000	22.000	+
Bogotá, D.C., Paloquemao	21.000	24.000	22.500	-
Bogotá, D.C., Plaza Las Flores	22.000	24.000	22.750	+
Buenaventura (Valle del Cauca)	28.000	29.000	28.667	+
Cali, Santa Elena	26.000	26.500	26.225	-
Cartagena, Bazurto	16.500	18.000	17.000	-
Cúcuta, Cenabastos	20.500	21.000	20.667	=
Cúcuta, La Nueva Sexta	20.500	21.000	20.833	=
Florencia (Caquetá)	22.000	22.000	22.000	=
Ibagué, Plaza La 21	21.800	22.200	21.967	+
Malambo (Atlántico), Carnes y carnes	24.000	24.000	24.000	=
Manizales, Centro Galerías	19.500	24.000	21.833	-
Medellín, Central Mayorista de Antioquia	26.500	28.000	27.250	+
Medellín, Plaza Minorista "José María Villa"	22.000	24.000	23.125	-
Montería, Mercado del Sur	19.000	19.000	19.000	-
Palmira (Valle del Cauca)	20.000	21.000	20.500	+
Pasto, El Potrerillo	20.000	26.000	22.500	=

Cuadro 7. Mercados mayoristas. Precios de venta de carnes (continuación)
8 al 14 de febrero de 2025

Productos y mercados	Pesos por kilogramo					Productos y mercados	Pesos por kilogramo				
	Mínimo	Máximo	Medio	Tendencia			Mínimo	Máximo	Medio	Tendencia	
Carne de cerdo, costilla (continuación)						Carne de cerdo, lomo sin hueso (continuación)					
Pereira, La 41	24.000	24.000	24.000	=		Cúcuta, Cenabastos	22.000	22.000	22.000	=	
Popayán, Plaza de mercado del barrio Bolívar	20.000	20.000	20.000	=		Cúcuta, La Nueva Sexta	22.000	22.000	22.000	=	
Tuluá (Valle del Cauca)	22.500	23.000	22.750	-		Florencia (Cauquetá)	26.000	26.000	26.000	=	
Tunja, Complejo de Servicios del Sur	22.000	24.000	23.333	+		Ibagué, Plaza La 21	22.900	24.000	23.300	=	
Valledupar, Mercado Nuevo	20.000	21.000	20.667	=		Malambo (Atlántico), Carnes y carnes	25.300	25.300	25.300	+	
Villavicencio, CAV	18.000	19.000	18.750	-		Manizales, Centro Galerías	23.500	25.000	24.167	-	
Yopal (Casanare)	22.000	22.000	22.000	=		Medellín, Central Mayorista de Antioquia	25.300	26.000	25.675	-	
						Medellín, Plaza Minorista "José María Villa"	24.000	25.000	24.375	=	
						Montería, Mercado del Sur	24.000	25.000	24.250	=	
						Neiva, Surabastos	20.000	22.000	20.667	-	
Carne de cerdo en canal											
Bogotá, D.C., Frigorífico Guadalupe	15.600	15.840	15.700	+		Palmira (Valle del Cauca)	24.000	25.000	24.750	+	
Ibagué, Plaza La 21	15.840	16.000	15.947	=		Pasto, El Potrerillo	24.000	26.000	25.500	=	
Pereira, La 41	14.600	14.750	14.675	+		Pereira, La 41	25.000	25.000	25.000	=	
Popayán, Plaza de mercado del barrio Bolívar	15.200	15.400	15.300	-		Popayán, Plaza de mercado del barrio Bolívar	25.000	26.000	25.333	=	
						Sincelejo, Nuevo Mercado	20.000	20.000	20.000	=	
						Tuluá (Valle del Cauca)	26.500	27.000	26.750	-	
						Tunja, Complejo de Servicios del Sur	24.000	24.000	24.000	+	
						Valledupar, Mercado Nuevo	25.000	25.000	25.000	=	
Carne de cerdo, espinazo						Carne de cerdo, pernil con hueso					
Buenaventura (Valle del Cauca)	15.000	15.600	15.200	-		Barranquilla, Barranquillita	17.000	18.000	17.667	=	
Cali, Santa Elena	11.700	12.300	12.000	+		Bogotá, D.C., Carnes barrio María Paz	18.000	20.000	19.000	+	
Cúcuta, Cenabastos	8.000	8.000	8.000	=		Bogotá, D.C., Frigorífico Ble Ltda.	18.000	21.000	19.333	-	
Manizales, Centro Galerías	11.500	14.000	12.833	-		Bogotá, D.C., Frigorífico Guadalupe	19.000	19.500	19.125	+	
Medellín, Central Mayorista de Antioquia	10.300	12.200	11.375	+		Bogotá, D.C., Plaza Las Flores	19.500	20.000	19.750	-	
Medellín, Plaza Minorista "José María Villa"	9.500	10.000	9.775	+		Cúcuta, Cenabastos	20.500	21.000	20.667	=	
Montería, Mercado del Sur	19.000	19.000	19.000	-		Cúcuta, La Nueva Sexta	20.500	21.000	20.667	=	
Neiva, Surabastos	7.000	8.000	7.667	-		Ibagué, Plaza La 21	21.800	22.900	22.300	=	
Palmira (Valle del Cauca)	15.000	16.000	15.500	=		Montería, Mercado del Sur	18.000	19.000	18.750	=	
Pasto, El Potrerillo	15.000	20.000	17.667	-		Sincelejo, Nuevo Mercado	16.000	16.000	16.000	=	
Pereira, La 41	14.000	14.000	14.000	=		Valledupar, Mercado Nuevo	18.000	19.000	18.333	=	
Popayán, Plaza de mercado del barrio Bolívar	16.000	16.000	16.000	=		Villavicencio, CAV	18.000	19.000	18.500	+	
Tuluá (Valle del Cauca)	14.500	14.800	14.650	+		Yopal (Casanare)	20.000	22.000	21.000	++	
Tunja, Complejo de Servicios del Sur	15.000	16.000	15.500	-							
						Carne de cerdo, pernil sin hueso					
						Bogotá, D.C., Carnes barrio María Paz	19.000	21.000	19.750	-	
						Bogotá, D.C., Frigorífico Ble Ltda.	19.500	26.000	21.875	-	
						Bogotá, D.C., Frigorífico Guadalupe	19.000	20.000	19.250	-	
						Bogotá, D.C., Plaza Las Flores	20.500	21.000	20.875	-	
						Buenaventura (Valle del Cauca)	27.000	28.000	27.667	+	
						Cali, Santa Elena	25.000	26.000	25.375	+	
						Cartagena, Bazurto	17.500	18.500	18.000	+	
						Cúcuta, Cenabastos	22.000	22.500	22.167	-	
						Cúcuta, La Nueva Sexta	22.000	22.000	22.000	=	
						Ibagué, Plaza La 21	22.400	23.800	23.067	=	
						Malambo (Atlántico), Carnes y carnes	24.300	24.300	24.300	+	
						Manizales, Centro Galerías	20.000	24.000	22.000	-	
						Medellín, Central Mayorista de Antioquia	23.900	24.600	24.175	+	
						Medellín, Plaza Minorista "José María Villa"	19.800	21.000	20.300	-	

Cuadro 7. Mercados mayoristas. Precios de venta de carnes (continuación)
8 al 14 de febrero de 2025

Productos y mercados	Pesos por kilogramo				Tendencia	Productos y mercados	Pesos por kilogramo				Tendencia
	Mínimo	Máximo	Medio				Mínimo	Máximo	Medio		
Carne de cerdo, perril sin hueso (continuación)						Carne de res, bola de brazo (continuación)					
Montería, Mercado del Sur	22.000	23.000	22.500	=		Buenaventura (Valle del Cauca)	29.000	30.000	29.667	+	
Palmira (Valle del Cauca)	22.000	23.000	22.500	+		Cali, Santa Elena	31.700	32.500	32.050	+	
Pasto, El Potrerillo	24.000	24.000	24.000	=		Cartagena, Bazurto	25.500	31.000	27.750	+	
Pereira, La 41	23.000	24.000	23.500	=		Cúcuta, Cenabastos	26.000	27.000	26.667	=	
Popayán, Plaza de mercado del barrio Bolívar	22.000	22.000	22.000	=		Cúcuta, La Nueva Sexta	26.000	27.000	26.667	=	
Sincelejo, Nuevo Mercado	18.000	19.000	18.750	-		Ibagué, Plaza La 21	26.000	27.900	26.833	-	
Tuluá (Valle del Cauca)	24.500	25.000	24.750	-		Malambo (Atlántico), Carnes y carnes	30.800	30.800	30.800	-	
Tunja, Complejo de Servicios del Sur	24.000	24.000	24.000	+		Manizales, Centro Galerías	24.000	27.000	25.000	=	
Villavicencio, CAV	19.000	20.000	19.250	=		Medellín, Central Mayorista de Antioquia	34.000	36.000	35.000	++	
Yopal (Casanare)	22.000	22.000	22.000	+		Montería, Mercado del Sur	25.000	25.500	25.125	=	
						Palmira (Valle del Cauca)	25.000	27.000	26.000	+	
Carne de cerdo, tocineta plancha						Pasto, El Potrerillo	22.000	26.000	24.500	=	
Manizales, Centro Galerías	24.500	26.000	25.167	+		Pereira, La 41	28.000	28.000	28.000	=	
						Popayán, Plaza de mercado del barrio Bolívar	28.000	28.000	28.000	=	
Carne de cerdo, tocino barriga						Sincelejo, Nuevo Mercado	25.000	25.000	25.000	=	
Bogotá, D.C., Carnes barrio María Paz	18.000	24.000	21.250	-		Tuluá (Valle del Cauca)	31.000	31.500	31.250	-	
Bogotá, D.C., Frigorífico Ble Ltda.	23.000	24.000	23.650	-		Valledupar, Mercado Nuevo	27.000	28.000	27.667	=	
Bogotá, D.C., Frigorífico Guadalupe	21.000	22.000	21.500	-							
Bogotá, D.C., Plaza Las Flores	22.000	23.000	22.750	=		Carne de res, bola de pierna					
Florencia (Caquetá)	21.000	21.000	21.000	=		Barranquilla, Barranquillita	27.000	28.000	27.667	=	
Ibagué, Plaza La 21	18.200	18.800	18.533	=		Barranquilla, Granabastos	26.400	26.500	26.467	=	
Medellín, Central Mayorista de Antioquia	28.000	28.600	28.325	-		Bogotá, D.C., Carnes barrio María Paz	25.000	27.000	25.750	-	
Medellín, Plaza Minorista "José María Villa"	27.500	29.000	28.125	+		Bogotá, D.C., Frigorífico Ble Ltda.	24.000	25.000	24.750	-	
Neiva, Surabastos	14.000	16.000	14.667	-		Bogotá, D.C., Frigorífico Guadalupe	26.000	27.000	26.250	+	
Palmira (Valle del Cauca)	21.000	22.000	21.500	=		Bogotá, D.C., Paloquemao	27.000	29.000	27.750	+	
Pereira, La 41	25.000	25.000	25.000	=		Buenaventura (Valle del Cauca)	29.000	29.600	29.367	+	
Popayán, Plaza de mercado del barrio Bolívar	17.500	17.600	17.567	-		Cali, Santa Elena	30.000	31.000	30.350	+	
Tunja, Complejo de Servicios del Sur	14.000	16.000	15.000	-		Cartagena, Bazurto	25.500	31.000	27.750	+	
						Cúcuta, Cenabastos	26.000	27.000	26.667	=	
Carne de cerdo, tocino papada						Cúcuta, La Nueva Sexta	26.000	27.000	26.667	=	
Bogotá, D.C., Carnes barrio María Paz	18.000	18.000	18.000	+		Florencia (Caquetá)	27.000	27.000	27.000	=	
Bogotá, D.C., Frigorífico Ble Ltda.	16.000	18.000	16.875	-		Ibagué, Plaza La 21	25.600	26.900	26.033	-	
Bogotá, D.C., Frigorífico Guadalupe	16.000	16.500	16.375	-		Malambo (Atlántico), Carnes y carnes	30.800	30.800	30.800	-	
Bogotá, D.C., Plaza Las Flores	17.000	18.000	17.500	=		Manizales, Centro Galerías	26.000	28.000	26.667	=	
Buenaventura (Valle del Cauca)	18.000	18.600	18.367	+		Medellín, Central Mayorista de Antioquia	33.900	36.000	35.400	+	
Cali, Santa Elena	18.000	18.500	18.125	+		Medellín, Plaza Minorista "José María Villa"	31.900	33.000	32.225	=	
Cúcuta, Cenabastos	17.000	18.000	17.667	=		Montería, Mercado del Sur	25.000	25.500	25.125	=	
Cúcuta, La Nueva Sexta	17.000	18.000	17.667	=		Neiva, Surabastos	24.000	25.000	24.667	+	
Ibagué, Plaza La 21	16.900	18.000	17.567	-		Palmira (Valle del Cauca)	25.000	27.000	26.000	+	
Manizales, Centro Galerías	18.500	22.000	20.833	+		Pasto, El Potrerillo	24.000	26.000	25.000	=	
Medellín, Central Mayorista de Antioquia	18.900	20.500	19.738	+		Pereira, La 41	28.000	28.000	28.000	=	
Medellín, Plaza Minorista "José María Villa"	19.000	20.000	19.600	=		Popayán, Plaza de mercado del barrio Bolívar	28.000	28.000	28.000	=	
Pereira, La 41	21.000	21.000	21.000	=		Sincelejo, Nuevo Mercado	25.000	25.000	25.000	=	
Tuluá (Valle del Cauca)	18.000	18.000	18.000	+		Tuluá (Valle del Cauca)	31.000	31.500	31.250	-	
						Valledupar, Mercado Nuevo	27.000	28.000	27.667	=	
Carne de res, bola de brazo						Villavicencio, CAV	24.000	24.000	24.000	=	
Barranquilla, Barranquillita	27.000	28.000	27.667	=		Yopal (Casanare)	25.000	25.000	25.000	-	
Barranquilla, Granabastos	26.000	26.100	26.033	=							
Bogotá, D.C., Paloquemao	27.000	29.000	27.750	+		Carne de res, bota					
						Barranquilla, Barranquillita	27.000	28.000	27.667	=	
						Barranquilla, Granabastos	26.500	27.000	26.770	-	

Cuadro 7. Mercados mayoristas. Precios de venta de carnes (continuación)
8 al 14 de febrero de 2025

Productos y mercados	Pesos por kilogramo				Tendencia	Productos y mercados	Pesos por kilogramo				Tendencia
	Mínimo	Máximo	Medio				Mínimo	Máximo	Medio		
Carne de res, bota (continuación)						Carne de res, centro de pierna (continuación)					
Bogotá, D.C., Carnes barrio María Paz	25.000	27.000	25.500	-		Cartagena, Bazurto	25.500	31.000	27.750	+	
Bogotá, D.C., Frigorífico Ble Ltda.	25.000	26.000	25.250	-		Cúcuta, Cenabastos	26.000	27.000	26.667	=	
Bogotá, D.C., Frigorífico Guadalupe	26.000	27.000	26.250	+		Cúcuta, La Nueva Sexta	26.000	27.000	26.667	=	
Bogotá, D.C., Paloquemao	27.000	29.000	27.750	+		Ibagué, Plaza La 21	26.600	27.900	27.133	=	
Cartagena, Bazurto	25.500	31.000	27.750	+		Malambo (Atlántico), Carnes y carnes	27.300	27.300	27.300	-	
Cúcuta, Cenabastos	26.000	27.000	26.667	=		Manizales, Centro Galerías	26.000	29.000	27.167	=	
Ibagué, Plaza La 21	26.600	27.900	27.133	+		Medellín, Central Mayorista de Antioquia	34.950	35.800	35.313	+	
Malambo (Atlántico), Carnes y carnes	30.800	30.800	30.800	-		Medellín, Plaza Minorista "José María Villa"	31.500	33.000	32.375	=	
Manizales, Centro Galerías	26.000	28.000	26.667	=		Montería, Mercado del Sur	25.000	25.500	25.125	=	
Medellín, Central Mayorista de Antioquia	32.600	33.900	33.325	-		Pereira, La 41	28.000	29.000	28.500	=	
Medellín, Plaza Minorista "José María Villa"	32.000	33.000	32.600	+		Sincelejo, Nuevo Mercado	25.000	25.000	25.000	=	
Montería, Mercado del Sur	25.000	25.500	25.125	=		Valledupar, Mercado Nuevo	27.000	28.000	27.667	=	
Sincelejo, Nuevo Mercado	25.000	25.000	25.000	=		Villavicencio, CAV	24.000	24.000	24.000	=	
Valledupar, Mercado Nuevo	27.000	28.000	27.667	=		Yopal (Casanare)	25.000	26.000	25.500	-	
Villavicencio, CAV	24.000	24.000	24.000	=							
Yopal (Casanare)	25.000	25.000	25.000	-		Carne de res, chatas					
Carne de res, cadera						Barranquilla, Barranquillita	30.000	31.000	30.333	-	
Barranquilla, Barranquillita	27.000	28.000	27.667	=		Barranquilla, Granabastos	28.500	29.000	28.833	+	
Barranquilla, Granabastos	27.000	27.000	27.000	=		Bogotá, D.C., Carnes barrio María Paz	32.000	38.000	33.500	=	
Bogotá, D.C., Carnes barrio María Paz	25.000	30.000	26.500	+		Bogotá, D.C., Frigorífico Ble Ltda.	30.000	34.000	32.000	-	
Bogotá, D.C., Frigorífico Ble Ltda.	24.000	25.000	24.750	-		Bogotá, D.C., Frigorífico Guadalupe	33.000	34.000	33.667	+	
Bogotá, D.C., Frigorífico Guadalupe	26.000	27.000	26.250	+		Bogotá, D.C., Paloquemao	36.000	40.000	38.000	-	
Bogotá, D.C., Paloquemao	27.000	29.000	27.750	+		Bucaramanga, Frigoríficos	53.900	62.500	58.200	+	
Buenaventura (Valle del Cauca)	32.000	33.000	32.333	+		Cali, Santa Elena	42.000	43.000	42.625	=	
Cali, Santa Elena	32.000	32.500	32.225	+		Cartagena, Bazurto	27.500	32.000	30.875	+	
Cartagena, Bazurto	25.500	31.000	27.750	+		Cúcuta, Cenabastos	34.000	35.000	34.667	=	
Cúcuta, Cenabastos	26.000	27.000	26.667	+		Cúcuta, La Nueva Sexta	35.000	36.000	35.333	-	
Ibagué, Plaza La 21	26.600	27.900	27.133	=		Ibagué, Plaza La 21	32.600	35.000	33.533	=	
Malambo (Atlántico), Carnes y carnes	30.800	30.800	30.800	-		Malambo (Atlántico), Carnes y carnes	35.300	35.300	35.300	+	
Manizales, Centro Galerías	26.000	29.000	27.167	+		Medellín, Central Mayorista de Antioquia	50.800	51.500	51.050	+	
Medellín, Central Mayorista de Antioquia	33.900	35.200	34.550	+		Medellín, Plaza Minorista "José María Villa"	44.000	44.900	44.350	=	
Medellín, Plaza Minorista "José María Villa"	31.900	33.000	32.200	-		Montería, Mercado del Sur	31.000	32.000	31.250	=	
Montería, Mercado del Sur	25.000	25.500	25.125	=		Palmira (Valle del Cauca)	30.000	32.000	31.000	=	
Palmira (Valle del Cauca)	25.000	27.000	25.750	-		Pasto, El Potrerillo	24.000	27.000	25.750	+	
Pasto, El Potrerillo	24.000	26.000	25.000	=		Pereira, La 41	34.000	36.000	35.000	=	
Pereira, La 41	28.000	28.000	28.000	=		Popayán, Plaza de mercado del barrio Bolívar	42.000	42.800	42.267	+	
Popayán, Plaza de mercado del barrio Bolívar	30.000	31.000	30.333	+		Sincelejo, Nuevo Mercado	25.000	25.000	25.000	=	
Sincelejo, Nuevo Mercado	25.000	25.000	25.000	=		Tuluá (Valle del Cauca)	37.000	42.000	39.500	=	
Tuluá (Valle del Cauca)	31.000	31.500	31.250	-		Valledupar, Mercado Nuevo	32.000	32.000	32.000	=	
Valledupar, Mercado Nuevo	27.000	28.000	27.667	=		Villavicencio, CAV	25.000	28.000	26.750	-	
Villavicencio, CAV	24.000	24.000	24.000	=		Yopal (Casanare)	28.000	30.000	29.000	=	
Yopal (Casanare)	26.000	26.000	26.000	=		Carne de res, cogote					
Carne de res, centro de pierna						Bogotá, D.C., Carnes barrio María Paz	19.000	21.000	19.875	+	
Barranquilla, Barranquillita	25.000	26.000	25.667	=		Bogotá, D.C., Frigorífico Ble Ltda.	19.000	20.000	19.750	-	
Barranquilla, Granabastos	27.000	27.000	27.000	=		Bogotá, D.C., Frigorífico Guadalupe	19.000	20.000	19.500	+	
Bogotá, D.C., Carnes barrio María Paz	25.000	30.000	26.500	+		Bogotá, D.C., Paloquemao	20.000	22.000	21.000	-	
Bogotá, D.C., Frigorífico Ble Ltda.	24.000	25.000	24.750	-		Ibagué, Plaza La 21	12.600	13.200	12.800	-	
Bogotá, D.C., Frigorífico Guadalupe	26.000	27.000	26.250	+		Montería, Mercado del Sur	21.000	22.000	21.250	-	
Bogotá, D.C., Paloquemao	27.000	29.000	27.750	+		Pereira, La 41	22.000	22.000	22.000	=	

Cuadro 7. Mercados mayoristas. Precios de venta de carnes (continuación)
8 al 14 de febrero de 2025

Productos y mercados	Pesos por kilogramo				Tendencia	Productos y mercados	Pesos por kilogramo				Tendencia
	Mínimo	Máximo	Medio				Mínimo	Máximo	Medio		
Carne de res, costilla						Carne de res, falda (continuación)					
Barranquilla, Barranquillita	17.000	18.000	17.667	=		Pereira, La 41	22.000	22.000	22.000	=	
Bogotá, D.C., Carnes barrio María Paz	20.000	22.000	20.750	=		Popayán, Plaza de mercado del barrio Bolívar	20.000	20.000	20.000	=	
Bogotá, D.C., Frigorífico Ble Ltda.	16.000	20.000	17.250	-		Tuluá (Valle del Cauca)	20.000	20.000	20.000	+	
Bogotá, D.C., Frigorífico Guadalupe	19.000	20.000	19.750	+		Carne de res, lomo de brazo					
Bogotá, D.C., Paloquemao	20.000	23.000	21.750	+		Bogotá, D.C., Paloquemao	24.000	26.000	25.000	-	
Bucaramanga, Frigoríficos	43.000	48.000	45.500	=		Cúcuta, Cenabastos	24.000	25.000	24.333	=	
Buenaventura (Valle del Cauca)	24.000	25.000	24.333	+		Cúcuta, La Nueva Sexta	24.000	25.000	24.667	-	
Cali, Santa Elena	17.000	17.500	17.125	-		Montería, Mercado del Sur	25.000	25.500	25.125	=	
Cartagena, Bazurto	14.500	18.000	16.125	+		Pasto, El Potrerillo	22.000	26.000	24.500	+	
Cúcuta, Cenabastos	21.000	21.500	21.333	=		Pereira, La 41	28.000	28.000	28.000	=	
Cúcuta, La Nueva Sexta	21.500	22.000	21.667	-		Popayán, Plaza de mercado del barrio Bolívar	28.000	28.000	28.000	=	
Ibagué, Plaza La 21	15.600	17.000	16.333	=		Sincelejo, Nuevo Mercado	21.000	21.000	21.000	=	
Malambo (Atlántico), Carnes y carnes	15.800	15.800	15.800	=		Valledupar, Mercado Nuevo	27.000	28.000	27.667	=	
Manizales, Centro Galerías	18.000	19.000	18.667	=		Carne de res, lomo fino					
Medellín, Central Mayorista de Antioquia	22.000	24.600	23.025	+		Barranquilla, Barranquillita	42.000	43.000	42.667	=	
Medellín, Plaza Minorista "José María Villa"	15.000	15.800	15.475	+		Barranquilla, Granabastos	41.200	42.500	41.900	-	
Montería, Mercado del Sur	14.000	15.000	14.250	=		Bogotá, D.C., Carnes barrio María Paz	41.000	48.000	43.500	+	
Pasto, El Potrerillo	20.000	22.000	21.000	-		Bogotá, D.C., Frigorífico Ble Ltda.	43.000	46.000	44.250	+	
Pereira, La 41	12.000	12.000	12.000	=		Bogotá, D.C., Frigorífico Guadalupe	43.000	44.000	43.667	+	
Popayán, Plaza de mercado del barrio Bolívar	18.000	18.000	18.000	=		Bogotá, D.C., Paloquemao	42.000	46.000	44.500	+	
Tuluá (Valle del Cauca)	17.000	17.000	17.000	+		Buenaventura (Valle del Cauca)	34.000	34.600	34.367	-	
Valledupar, Mercado Nuevo	18.000	18.000	18.000	=		Cartagena, Bazurto	49.000	52.000	50.000	+	
Villavicencio, CAV	18.000	19.000	18.500	-		Cúcuta, Cenabastos	35.000	36.000	35.333	=	
Yopal (Casanare)	18.000	20.000	19.000	+		Cúcuta, La Nueva Sexta	35.000	36.000	35.333	=	
Carne de res en canal						Ibagué, Plaza La 21	36.000	38.000	37.000	=	
Arauca (Arauca)	24.000	24.000	24.000	=		Malambo (Atlántico), Carnes y carnes	49.200	49.200	49.200	+	
Ibagué, Plaza La 21	16.400	16.400	16.400	=		Manizales, Centro Galerías	31.500	34.000	32.500	-	
Popayán, Plaza de mercado del barrio Bolívar	16.000	16.400	16.200	+		Medellín, Central Mayorista de Antioquia	57.500	60.000	58.425	-	
Carne de res, falda						Medellín, Plaza Minorista "José María Villa"	45.000	46.000	45.650	+	
Barranquilla, Barranquillita	22.000	23.000	22.667	=		Montería, Mercado del Sur	39.000	40.000	39.500	+	
Barranquilla, Granabastos	22.900	23.000	22.937	+		Palmira (Valle del Cauca)	31.000	32.000	31.500	-	
Bogotá, D.C., Carnes barrio María Paz	20.000	23.000	21.500	=		Pasto, El Potrerillo	24.000	30.000	27.000	-	
Bogotá, D.C., Frigorífico Ble Ltda.	20.000	22.000	20.750	-		Pereira, La 41	36.000	36.000	36.000	=	
Bogotá, D.C., Frigorífico Guadalupe	23.000	24.000	23.333	++		Popayán, Plaza de mercado del barrio Bolívar	42.000	43.000	42.667	+	
Bogotá, D.C., Paloquemao	22.000	25.000	23.750	+		Sincelejo, Nuevo Mercado	27.000	27.000	27.000	=	
Buenaventura (Valle del Cauca)	28.500	28.600	28.533	+		Valledupar, Mercado Nuevo	36.000	37.000	36.333	=	
Cali, Santa Elena	28.000	28.500	28.225	+		Villavicencio, CAV	32.000	36.000	35.000	-	
Cartagena, Bazurto	23.000	27.600	24.275	-		Yopal (Casanare)	30.000	32.000	31.000	+	
Cúcuta, Cenabastos	24.000	25.000	24.667	=		Carne de res molida, murillo					
Cúcuta, La Nueva Sexta	24.000	24.000	24.000	=		Bogotá, D.C., Carnes barrio María Paz	17.000	21.000	18.625	-	
Ibagué, Plaza La 21	22.000	23.600	22.567	=		Bogotá, D.C., Frigorífico Ble Ltda.	18.000	20.000	19.000	-	
Malambo (Atlántico), Carnes y carnes	26.500	26.500	26.500	+		Bogotá, D.C., Frigorífico Guadalupe	18.500	19.000	18.750	-	
Manizales, Centro Galerías	19.000	22.000	20.167	=		Bogotá, D.C., Paloquemao	20.000	22.000	21.250	+	
Medellín, Central Mayorista de Antioquia	29.900	32.800	31.225	++		Florencia (Caquetá)	21.000	21.000	21.000	=	
Medellín, Plaza Minorista "José María Villa"	26.900	28.000	27.725	+		Ibagué, Plaza La 21	20.000	20.000	20.000	-	
Montería, Mercado del Sur	25.000	25.500	25.125	+							
Palmira (Valle del Cauca)	18.000	20.000	19.000	-							
Pasto, El Potrerillo	20.000	24.000	21.500	=							

Cuadro 7. Mercados mayoristas. Precios de venta de carnes (continuación)
8 al 14 de febrero de 2025

Productos y mercados	Pesos por kilogramo				Tendencia	Productos y mercados	Pesos por kilogramo				Tendencia
	Mínimo	Máximo	Medio				Mínimo	Máximo	Medio		
Carne de res, morrillo						Carne de res, murillo					
Bogotá, D.C., Carnes barrio María Paz	21.500	23.000	22.125	+		Bogotá, D.C., Carnes barrio María Paz	17.500	19.000	18.125	-	
Bogotá, D.C., Frigorífico Ble Ltda.	20.000	24.000	21.750	-		Bogotá, D.C., Frigorífico Ble Ltda.	16.000	20.000	18.000	-	
Bogotá, D.C., Frigorífico Guadalupe	21.500	22.000	21.625	+		Bogotá, D.C., Frigorífico Guadalupe	18.000	19.000	18.750	-	
Bogotá, D.C., Paloquemao	24.000	26.000	24.750	+		Bogotá, D.C., Paloquemao	21.000	23.000	22.000	-	
Buenaventura (Valle del Cauca)	27.500	28.000	27.833	+		Bucaramanga, Frigoríficos	26.400	29.200	27.800	-	
Cali, Santa Elena	26.000	27.000	26.375	+		Cúcuta, Cenabastos	24.000	25.000	24.333	=	
Cúcuta, Cenabastos	24.000	25.000	24.667	+		Cúcuta, La Nueva Sexta	24.000	25.000	24.667	+	
Cúcuta, La Nueva Sexta	24.000	25.000	24.333	-		Ibagué, Plaza La 21	18.000	20.000	19.333	=	
Florencia (Cauquetá)	23.000	23.000	23.000	=		Manizales, Centro Galerías	23.000	24.000	23.667	-	
Ibagué, Plaza La 21	21.000	21.900	21.600	+		Medellín, Central Mayorista de Antioquia	26.500	28.700	27.825	+	
Malambo (Atlántico), Carnes y carnes	23.700	23.700	23.700	-		Montería, Mercado del Sur	21.000	22.000	21.250	=	
Medellín, Central Mayorista de Antioquia	29.400	29.950	29.688	+		Neiva, Surabastos	18.000	19.000	18.333	-	
Medellín, Plaza Minorista "José María Villa"	28.000	29.000	28.625	=		Villavicencio, CAV	20.000	20.000	20.000	=	
Montería, Mercado del Sur	22.000	22.000	22.000	+		Yopal (Casanare)	20.000	23.000	21.500	+	
Palmira (Valle del Cauca)	23.000	26.000	24.500	+							
Pasto, El Potrerillo	22.000	24.000	22.500	-		Carne de res, paletero					
Pereira, La 41	25.000	25.000	25.000	=		Bogotá, D.C., Paloquemao	24.000	26.000	24.750	-	
Popayán, Plaza de mercado del barrio Bolívar	26.000	27.000	26.667	=		Cúcuta, Cenabastos	24.000	24.000	24.000	=	
Tuluá (Valle del Cauca)	26.500	27.000	26.750	+		Cúcuta, La Nueva Sexta	24.000	25.000	24.333	+	
Villavicencio, CAV	20.000	22.000	21.000	-		Ibagué, Plaza La 21	15.400	16.000	15.667	=	
Yopal (Casanare)	20.000	22.000	21.000	+		Malambo (Atlántico), Carnes y carnes	23.500	23.500	23.500	-	
						Manizales, Centro Galerías	24.000	24.000	24.000	=	
						Medellín, Central Mayorista de Antioquia	30.900	33.600	32.425	+	
						Medellín, Plaza Minorista "José María Villa"	27.000	28.000	27.500	=	
						Montería, Mercado del Sur	25.000	25.500	25.125	=	
						Pereira, La 41	28.000	28.000	28.000	=	
						Sincelejo, Nuevo Mercado	21.000	21.000	21.000	=	
						Valledupar, Mercado Nuevo	24.000	25.000	24.667	=	
						Carne de res, pecho					
						Bogotá, D.C., Carnes barrio María Paz	21.500	23.000	22.125	-	
						Bogotá, D.C., Frigorífico Ble Ltda.	21.000	23.000	22.000	-	
						Bogotá, D.C., Frigorífico Guadalupe	22.000	23.000	22.333	+	
						Bogotá, D.C., Paloquemao	24.000	27.000	25.000	+	
						Buenaventura (Valle del Cauca)	28.600	29.000	28.867	+	
						Cali, Santa Elena	28.000	28.500	28.225	+	
						Cúcuta, Cenabastos	24.000	25.000	24.667	=	
						Cúcuta, La Nueva Sexta	24.000	25.000	24.667	+	
						Ibagué, Plaza La 21	23.900	25.800	24.567	-	
						Manizales, Centro Galerías	20.500	20.500	20.500	+	
						Medellín, Central Mayorista de Antioquia	26.500	28.700	27.600	+	
						Medellín, Plaza Minorista "José María Villa"	24.000	24.500	24.125	=	
						Montería, Mercado del Sur	22.000	22.000	22.000	+	
						Palmira (Valle del Cauca)	23.000	24.000	23.500	-	
						Pasto, El Potrerillo	20.000	24.000	22.000	=	
						Pereira, La 41	24.000	24.000	24.000	=	
						Popayán, Plaza de mercado del barrio Bolívar	27.000	27.000	27.000	=	
						Tuluá (Valle del Cauca)	27.000	27.000	27.000	+	
						Valledupar, Mercado Nuevo	24.000	25.000	24.667	=	

Cuadro 7. Mercados mayoristas. Precios de venta de carnes (continuación)
8 al 14 de febrero de 2025

Productos y mercados	Pesos por kilogramo				Tendencia	Productos y mercados	Pesos por kilogramo				Tendencia
	Mínimo	Máximo	Medio				Mínimo	Máximo	Medio		
Carne de res, punta de anca						Carne de res, sobrebarriga (continuación)					
Barranquilla, Barranquillita	27.000	28.000	27.667	=		Palmira (Valle del Cauca)	25.000	25.000	25.000	+	
Barranquilla, Granabastos	26.600	27.000	26.833	-		Pasto, El Potrerillo	20.000	22.000	21.000	=	
Bogotá, D.C., Carnes barrio María Paz	32.000	37.000	34.750	-		Pereira, La 41	25.000	25.000	25.000	=	
Bogotá, D.C., Frigorífico Ble Ltda.	32.000	32.000	32.000	-		Popayán, Plaza de mercado del barrio Bolívar	28.000	28.600	28.200	=	
Bogotá, D.C., Frigorífico Guadalupe	34.000	36.000	34.667	+		Sincelejo, Nuevo Mercado	20.000	20.000	20.000	=	
Bogotá, D.C., Paloquemao	30.000	36.000	32.750	-		Tuluá (Valle del Cauca)	28.000	28.000	28.000	=	
Bucaramanga, Frigoríficos	58.900	65.400	62.150	=		Valledupar, Mercado Nuevo	24.000	25.000	24.667	=	
Buenaventura (Valle del Cauca)	36.000	37.000	36.333	=		Villavicencio, CAV	20.000	22.000	21.250	=	
Cali, Santa Elena	45.000	46.000	45.375	-		Yopal (Casanare)	22.000	23.000	22.500	+	
Cartagena, Bazurto	27.000	30.000	28.000	-							
Cúcuta, Cenabastos	34.000	35.000	34.667	-		Menudencias de pollo					
Cúcuta, La Nueva Sexta	34.000	36.000	35.000	+		Armenia, Mercar	7.600	8.000	7.867	=	
Ibagué, Plaza La 21	32.000	34.000	33.300	=		Florencia (Cauquetá)	6.000	6.000	6.000	=	
Malambo (Atlántico), Carnes y carnes	40.100	40.100	40.100	+		Ibagué, Plaza La 21	2.500	2.800	2.600	=	
Manizales, Centro Galerías	31.500	34.000	32.500	-		Montería, Mercado del Sur	4.500	5.000	4.625	+	
Medellín, Central Mayorista de Antioquia	47.100	48.500	47.925	-		Neiva, Surabastos	4.000	4.000	4.000	-	
Medellín, Plaza Minorista "José María Villa"	45.500	46.000	45.850	=		Pasto, El Potrerillo	2.600	2.600	2.600	+	
Montería, Mercado del Sur	31.000	32.000	31.250	=		Popayán, Plaza de mercado del barrio Bolívar	4.400	4.800	4.533	+	
Palmira (Valle del Cauca)	30.000	32.000	31.000	=		Villavicencio, CAV	3.000	3.400	3.200	-	
Pasto, El Potrerillo	24.000	26.000	25.000	=							
Pereira, La 41	34.000	36.000	35.000	=		Muslos de pollo con rabadilla					
Popayán, Plaza de mercado del barrio Bolívar	41.000	41.000	41.000	=		Medellín, Plaza Minorista "José María Villa"	7.600	8.000	7.800	-	
Sincelejo, Nuevo Mercado	25.000	25.000	25.000	=							
Tuluá (Valle del Cauca)	38.000	45.000	41.500	+		Muslos de pollo sin rabadilla					
Valledupar, Mercado Nuevo	34.000	35.000	34.667	=		Arauca (Arauca)	7.800	7.800	7.800	=	
Villavicencio, CAV	27.000	28.000	27.750	-		Bogotá, D.C., Carnes barrio María Paz	10.000	11.000	10.500	-	
Yopal (Casanare)	30.000	30.000	30.000	+		Bogotá, D.C., Frigorífico Ble Ltda.	14.000	15.000	14.750	+	
						Bogotá, D.C., Frigorífico Guadalupe	12.800	13.000	12.850	+	
Carne de res, sobrebarriga						Bogotá, D.C., Paloquemao	12.000	14.000	12.900	-	
Barranquilla, Barranquillita	23.000	24.000	23.667	=		Bogotá, D.C., Plaza Las Flores	10.000	10.600	10.275	+	
Barranquilla, Granabastos	22.700	23.000	22.833	-		Bucaramanga, Frigoríficos	7.900	11.500	10.183	+	
Bogotá, D.C., Carnes barrio María Paz	21.000	24.000	22.250	-		Medellín, Central Mayorista de Antioquia	10.500	12.000	11.350	+	
Bogotá, D.C., Frigorífico Ble Ltda.	20.000	23.000	21.250	-		Villavicencio, CAV	11.400	13.000	12.450	-	
Bogotá, D.C., Frigorífico Guadalupe	22.000	22.000	22.000	+							
Bogotá, D.C., Paloquemao	23.000	25.000	24.250	+		Pechuga de pollo					
Bucaramanga, Frigoríficos	32.700	35.200	33.950	=		Arauca (Arauca)	13.200	13.200	13.200	-	
Buenaventura (Valle del Cauca)	30.000	32.000	31.333	+		Armenia, Mercar	14.000	14.400	14.133	-	
Cali, Santa Elena	30.000	31.700	31.050	-		Barranquilla, Barranquillita	13.200	13.300	13.233	+	
Cartagena, Bazurto	27.000	32.000	29.000	=		Barranquilla, Granabastos	13.200	13.300	13.250	=	
Cúcuta, Cenabastos	26.000	27.000	26.667	+		Bogotá, D.C., Carnes barrio María Paz	16.000	17.000	16.375	-	
Cúcuta, La Nueva Sexta	26.000	27.000	26.333	=		Bogotá, D.C., Frigorífico Ble Ltda.	19.800	20.800	20.275	=	
Florencia (Cauquetá)	23.000	23.000	23.000	=		Bogotá, D.C., Frigorífico Guadalupe	16.800	18.000	17.325	-	
Ibagué, Plaza La 21	22.000	23.900	23.233	=		Bogotá, D.C., Paloquemao	18.000	19.000	18.500	+	
Malambo (Atlántico), Carnes y carnes	27.200	27.200	27.200	+		Bogotá, D.C., Plaza Las Flores	15.500	16.000	15.750	-	
Manizales, Centro Galerías	23.000	24.000	23.667	-		Bucaramanga, Frigoríficos	13.300	14.600	14.013	-	
Medellín, Central Mayorista de Antioquia	28.900	31.300	30.225	+		Buenaventura (Valle del Cauca)	15.000	16.000	15.667	+	
Medellín, Plaza Minorista "José María Villa"	27.500	28.000	27.850	+		Cali, Galería Alameda	15.200	15.400	15.333	+	
Montería, Mercado del Sur	21.000	21.000	21.000	+							
Neiva, Surabastos	20.000	20.000	20.000	-							

Cuadro 7. Mercados mayoristas. Precios de venta de carnes (continuación)
8 al 14 de febrero de 2025

Productos y mercados	Pesos por kilogramo				Tendencia	Productos y mercados	Pesos por kilogramo				Tendencia
	Mínimo	Máximo	Medio				Mínimo	Máximo	Medio		
Pechuga de pollo (continuación)						Pierna pernil sin rabadilla					
Cali, Santa Elena	15.400	15.600	15.500		+	Bogotá, D.C., Carnes barrio María Paz	11.000	12.000	11.750		-
Cartagena, Bazurto	15.300	15.500	15.450		+	Bogotá, D.C., Frigorífico Ble Ltda.	14.000	16.000	15.375		-
Cúcuta, Cenabastos	12.300	12.500	12.367		=	Bogotá, D.C., Frigorífico Guadalupe	12.000	12.800	12.400		-
Florencia (Cauquetá)	16.000	16.000	16.000		=	Bogotá, D.C., Paloquemao	12.600	13.000	12.900		-
Ibagué, Plaza La 21	14.600	15.000	14.867		-	Bogotá, D.C., Plaza Las Flores	10.000	11.000	10.750		-
Manizales, Centro Galerías	16.000	17.000	16.500		-	Bucaramanga, Frigoríficos	8.900	10.050	9.675		-
Medellín, Central Mayorista de Antioquia	17.650	20.200	18.913		+	Piernas de pollo					
Medellín, Plaza Minorista "José María Villa"	13.900	14.500	14.150		+	Armenia, Mercar	13.000	13.000	13.000		=
Montería, Mercado del Sur	14.500	15.000	14.725		-	Bogotá, D.C., Carnes barrio María Paz	11.000	13.000	12.000		=
Neiva, Surabastos	14.000	15.000	14.333		-	Bogotá, D.C., Frigorífico Ble Ltda.	16.000	16.000	16.000		=
Palmira (Valle del Cauca)	16.000	16.200	16.100		=	Bogotá, D.C., Frigorífico Guadalupe	12.000	13.800	12.900		-
Pasto, El Potrerillo	24.000	24.000	24.000		=	Bogotá, D.C., Paloquemao	12.000	13.600	12.900		-
Popayán, Plaza de mercado del barrio Bolívar	15.200	15.600	15.467		+	Bogotá, D.C., Plaza Las Flores	10.500	11.000	10.875		-
Santa Marta (Magdalena)	13.800	16.000	14.800		-	Bucaramanga, Frigoríficos	9.600	14.800	11.917		+
Sincelejo, Nuevo Mercado	15.000	15.000	15.000		=	Cali, Santa Elena	9.000	9.400	9.150		+
Tuluá (Valle del Cauca)	17.000	18.000	17.500		-	Cúcuta, Cenabastos	9.100	9.300	9.200		=
Valledupar, Mercado Nuevo	11.700	12.100	11.900		+	Manizales, Centro Galerías	9.000	9.500	9.250		=
Villavicencio, CAV	14.000	16.000	14.750		-	Medellín, Central Mayorista de Antioquia	11.200	12.500	11.900		++
Pierna pernil con rabadilla						Medellín, Plaza Minorista "José María Villa"	7.500	7.800	7.650		=
Arauca (Arauca)	6.300	6.300	6.300		-	Palmira (Valle del Cauca)	11.600	11.800	11.700		+
Armenia, Mercar	12.000	12.000	12.000		=	Popayán, Plaza de mercado del barrio Bolívar	11.200	11.400	11.267		=
Barranquilla, Barranquillita	6.400	6.500	6.467		=	Tuluá (Valle del Cauca)	14.000	14.000	14.000		=
Barranquilla, Granabastos	6.600	6.700	6.650		=	Villavicencio, CAV	11.400	13.000	12.350		-
Bogotá, D.C., Frigorífico Ble Ltda.	10.600	14.000	12.650		+	Pollo entero congelado sin vísceras					
Bogotá, D.C., Paloquemao	11.000	12.000	11.650		-	Barranquilla, Barranquillita	8.400	8.500	8.467		=
Bogotá, D.C., Plaza Las Flores	9.000	10.600	9.775		-	Barranquilla, Granabastos	8.400	8.500	8.450		=
Bucaramanga, Frigoríficos	6.500	8.083	7.346		-	Cali, Galería Alameda	11.200	11.600	11.400		+
Buenaventura (Valle del Cauca)	10.400	10.600	10.533		+	Cali, Santa Elena	11.000	11.400	11.200		-
Cali, Galería Alameda	8.600	8.800	8.733		-	Cartagena, Bazurto	9.300	9.700	9.500		+
Cali, Santa Elena	9.000	9.200	9.100		+	Medellín, Central Mayorista de Antioquia	13.000	14.300	13.700		+
Cartagena, Bazurto	6.600	6.800	6.675		-	Medellín, Plaza Minorista "José María Villa"	11.000	11.500	11.250		=
Cúcuta, Cenabastos	9.500	9.700	9.567		-	Montería, Mercado del Sur	9.500	9.800	9.675		-
Florencia (Cauquetá)	13.000	13.000	13.000		=	Popayán, Plaza de mercado del barrio Bolívar	11.800	12.000	11.933		+
Ibagué, Plaza La 21	9.000	9.000	9.000		-	Santa Marta (Magdalena)	9.000	10.200	9.525		-
Medellín, Central Mayorista de Antioquia	9.600	10.300	9.925		+	Valledupar, Mercado Nuevo	8.200	8.300	8.250		=
Medellín, Plaza Minorista "José María Villa"	7.500	7.800	7.650		=	Pollo entero fresco sin vísceras					
Montería, Mercado del Sur	6.800	7.000	6.875		+	Armenia, Mercar	14.000	14.000	14.000		=
Neiva, Surabastos	9.000	9.600	9.200		-	Bogotá, D.C., Carnes barrio María Paz	11.000	12.000	11.750		-
Palmira (Valle del Cauca)	9.400	9.600	9.500		=	Bogotá, D.C., Frigorífico Ble Ltda.	13.900	15.000	14.475		=
Pasto, El Potrerillo	10.000	10.000	10.000		=	Bogotá, D.C., Frigorífico Guadalupe	12.300	13.000	12.600		-
Santa Marta (Magdalena)	5.700	7.300	6.350		-	Bogotá, D.C., Paloquemao	13.000	16.000	14.500		+
Sincelejo, Nuevo Mercado	7.000	7.200	7.100		-	Bogotá, D.C., Plaza Las Flores	11.000	12.000	11.500		-
Tuluá (Valle del Cauca)	10.000	12.000	11.000		-	Cúcuta, Cenabastos	12.200	12.700	12.400		-
Valledupar, Mercado Nuevo	6.000	6.300	6.150		+						
Villavicencio, CAV	9.400	11.000	10.200		-						

Cuadro 7. Mercados mayoristas. Precios de venta de carnes (conclusión)
8 al 14 de febrero de 2025

Productos y mercados	Pesos por kilogramo			
	Precios			Tenden- cia
	Mínimo	Máximo	Medio	
Pollo entero fresco sin vísceras (continuación)				
Ibagué, Plaza La 21	11.000	11.200	11.067	=
Palmira (Valle del Cauca)	11.800	12.000	11.900	+
Pasto, El Potrerillo	12.000	12.000	12.000	+
Sincelejo, Nuevo Mercado	10.500	11.000	10.625	=

Productos y mercados	Pesos por kilogramo			
	Precios			Tenden- cia
	Mínimo	Máximo	Medio	
Pollo entero fresco sin vísceras (continuación)				
Tuluá (Valle del Cauca)	15.000	15.000	15.000	+
Villavicencio, CAV	10.600	11.400	11.000	-
Rabadillas de pollo				
Manizales, Centro Galerías	5.000	6.000	5.500	=

TENDENCIAS

---	-
Variación mayor al -20 %	Variación entre 0 % y -10 %
--	=
Variación entre -10 % y -20 %	Variación igual a 0 %

+	+++
Variación entre 0 % y 10 %	Variación mayor al 20 %
++	n. d.
Variación entre 10 % y 20 %	No determinado

Cuadro 8. Mercados mayoristas. Precios de venta de pescados 8 al 14 de febrero de 2025

Productos y mercados	Pesos por kilogramo			
	Mínimo	Máximo	Medio	Tendencia
Almejas con concha				
Bogotá, D.C., Corabastos	7.000	10.000	8.333	+
Bogotá, D.C., Paloquemao	6.700	7.500	6.975	-
Bogotá, D.C., Plaza Las Flores	7.000	8.000	7.250	-
Cali, Galería Alameda	8.700	9.000	8.900	=
Cali, Santa Elena	8.600	9.000	8.767	+
Medellín, Central Mayorista de Antioquia	7.800	8.100	7.925	+
Almejas sin concha				
Bogotá, D.C., Corabastos	18.000	18.000	18.000	=
Bogotá, D.C., Paloquemao	18.000	20.000	19.000	+
Medellín, Central Mayorista de Antioquia	22.800	23.000	22.900	-
Bagre rayado en postas congelado				
Armenia, Mercar	34.000	35.000	34.500	=
Bogotá, D.C., Paloquemao	30.000	32.000	31.500	=
Medellín, Central Mayorista de Antioquia	36.000	38.000	36.875	+
Tunja, Complejo de Servicios del Sur	30.000	34.000	31.333	=
Villavicencio, CAV	30.000	32.000	31.000	-
Bagre rayado entero congelado				
Bogotá, D.C., Paloquemao	28.000	29.000	28.500	=
Bogotá, D.C., Plaza Las Flores	19.200	19.600	19.400	-
Medellín, Central Mayorista de Antioquia	25.000	26.500	25.875	=
Palmira (Valle del Cauca)	23.500	26.000	25.125	+
Pereira, Mercasa	39.000	40.000	39.500	=
Popayán, Plaza de mercado del barrio Bolívar	26.000	28.000	27.000	+
Bagre rayado entero fresco				
Arauca (Arauca)	17.000	18.000	17.333	++
Bogotá, D.C., Paloquemao	26.000	28.000	27.500	-
Bogotá, D.C., Plaza Las Flores	18.000	20.000	19.300	-
Bucaramanga, Centroabastos	18.400	20.000	19.867	=
Cúcuta, La Nueva Sexta	17.000	20.000	18.667	-
Florencia (Cauquetá)	35.000	35.000	35.000	+
Ibagué, Plaza La 21	20.800	20.800	20.800	+
Montería, Mercado del Sur	17.000	18.000	17.500	-
Neiva, Surabastos	30.000	32.000	31.000	-
Valledupar, Mercado Nuevo	20.000	20.000	20.000	-
Yopal (Casanare)	17.000	18.000	17.500	n.d.
Basa, entero congelado importado				
Barranquilla, Barranquillita	9.800	9.900	9.833	+
Bogotá, D.C., Corabastos	9.500	13.000	11.500	-
Bogotá, D.C., Paloquemao	11.200	12.000	11.475	-
Bogotá, D.C., Plaza Las Flores	8.800	9.300	9.025	-
Bucaramanga, Centroabastos	10.000	12.000	11.667	-
Cali, Galería Alameda	12.000	12.500	12.167	-
Cali, Santa Elena	12.000	12.500	12.167	=
Basa, entero congelado importado (continuación)				
Cartagena, Bazurto	9.000	9.700	9.375	-
Cúcuta, La Nueva Sexta	9.500	10.000	9.833	-
Medellín, Central Mayorista de Antioquia	11.900	13.000	12.350	-
Palmira (Valle del Cauca)	8.500	10.000	9.250	=
Popayán, Plaza de mercado del barrio Bolívar	13.000	13.200	13.067	-
Villavicencio, CAV	11.000	11.500	11.250	=
Basa, filete congelado importado				
Bogotá, D.C., Corabastos	13.500	15.000	14.375	-
Bogotá, D.C., Paloquemao	15.000	15.400	15.100	+
Bogotá, D.C., Plaza Las Flores	11.000	11.000	11.000	+
Buenaventura (Valle del Cauca)	12.000	13.000	12.333	+
Cali, Galería Alameda	14.500	15.500	15.000	+
Cali, Santa Elena	13.500	14.000	13.667	-
Medellín, Central Mayorista de Antioquia	13.300	14.000	13.750	-
Palmira (Valle del Cauca)	10.000	12.000	10.750	=
Tunja, Complejo de Servicios del Sur	18.000	18.000	18.000	=
Blanquillo entero fresco				
Montería, Mercado del Sur	13.000	14.000	13.750	+
Valledupar, Mercado Nuevo	16.000	17.000	16.500	-
Bocachico criollo fresco				
Arauca (Arauca)	15.000	16.000	15.250	+
Montería, Mercado del Sur	21.000	22.000	21.750	-
Santa Marta (Magdalena)	24.000	25.000	24.500	n.d.
Valledupar, Mercado Nuevo	25.000	27.000	26.000	n.d.
Bocachico importado congelado				
Armenia, Mercar	34.000	34.600	34.300	=
Cali, Santa Elena	17.000	18.000	17.500	-
Cartagena, Bazurto	15.000	15.300	15.150	+
Cúcuta, La Nueva Sexta	15.000	16.000	15.750	n.d.
Manizales, Centro Galerías	16.000	16.000	16.000	=
Medellín, Central Mayorista de Antioquia	13.200	14.400	13.900	+
Montería, Mercado del Sur	16.000	17.000	16.625	=
Palmira (Valle del Cauca)	14.500	16.000	15.375	=
Pereira, Mercasa	15.000	16.000	15.500	=
Popayán, Plaza de mercado del barrio Bolívar	13.600	14.000	13.733	=
Santa Marta (Magdalena)	17.000	20.000	18.250	n.d.
Sincelejo, Nuevo Mercado	16.000	16.000	16.000	=
Tuluá (Valle del Cauca)	19.000	19.000	19.000	+
Cachama de cultivo fresca				
Arauca (Arauca)	15.000	16.000	15.833	+
Bogotá, D.C., Paloquemao	15.000	16.000	15.750	+

Cuadro 8. Mercados mayoristas. Precios de venta de pescados (continuación)
8 al 14 de febrero de 2025

Productos y mercados	Pesos por kilogramo			
	Precios			Tenden- cia
	Mínimo	Máximo	Medio	
Cachama de cultivo fresca (continuación)				
Bogotá, D.C., Plaza Las Flores	10.400	10.400	10.400	n.d.
Bucaramanga, Centroabastos	11.200	12.000	11.733	+
Cúcuta, La Nueva Sexta	11.000	12.000	11.500	-
Florencia (Caquetá)	13.000	13.000	13.000	=
Ibagué, Plaza La 21	9.600	10.400	10.000	+
Medellín, Central Mayorista de Antioquia	15.500	16.200	15.875	=
Montería, Mercado del Sur	9.500	10.000	9.750	=
Neiva, Surabastos	12.000	14.000	13.333	+
Villavicencio, CAV	11.500	13.000	12.167	+
Yopal (Casanare)	12.000	12.000	12.000	=
Calamar anillos				
Bogotá, D.C., Corabastos	30.000	40.000	35.000	=
Bogotá, D.C., Paloquemao	37.800	39.000	38.150	-
Buenaventura (Valle del Cauca)	34.000	36.000	35.000	+
Cali, Galería Alameda	28.000	30.000	29.333	-
Cali, Santa Elena	35.000	37.000	35.667	=
Medellín, Central Mayorista de Antioquia	43.000	45.000	43.925	-
Tuluá (Valle del Cauca)	25.000	25.000	25.000	+
Calamar blanco entero				
Bogotá, D.C., Corabastos	28.000	30.000	29.000	+
Bogotá, D.C., Paloquemao	26.000	28.000	26.750	-
Buenaventura (Valle del Cauca)	14.000	15.000	14.333	-
Cali, Galería Alameda	22.000	23.000	22.333	+
Cali, Santa Elena	22.000	23.000	22.500	+
Palmira (Valle del Cauca)	22.000	24.000	23.500	+
Tuluá (Valle del Cauca)	13.500	13.800	13.650	+
Camarón tigre precocido seco				
Bogotá, D.C., Corabastos	38.000	40.000	38.750	+
Bogotá, D.C., Paloquemao	45.000	47.000	46.000	++
Bogotá, D.C., Plaza Las Flores	34.000	35.000	34.500	-
Cali, Galería Alameda	30.000	32.000	31.000	-
Cali, Santa Elena	34.000	35.000	34.500	+
Medellín, Central Mayorista de Antioquia	38.000	39.000	38.375	-
Popayán, Plaza de mercado del barrio Bolívar	32.800	34.000	33.267	+
Tuluá (Valle del Cauca)	33.000	33.000	33.000	+
Camarón títí precocido seco				
Armenia, Mercar	50.000	51.200	50.600	=
Bogotá, D.C., Corabastos	32.500	37.500	35.833	-
Bogotá, D.C., Paloquemao	39.000	40.000	39.667	++
Pereira, Mercasa	28.000	28.500	28.250	=
Popayán, Plaza de mercado del barrio Bolívar	28.000	28.400	28.133	+
Santa Marta (Magdalena)	60.000	65.000	62.500	+
Cazuela de mariscos (paquete)				
Bogotá, D.C., Corabastos	17.000	19.000	18.333	+
Bogotá, D.C., Paloquemao	17.000	20.000	18.750	++
Medellín, Central Mayorista de Antioquia	21.000	22.250	21.750	+
Corvina, filete congelado nacional				
Buenaventura (Valle del Cauca)	52.000	55.000	53.500	-
Langostino U12				
Medellín, Central Mayorista de Antioquia	88.000	91.000	89.300	-
Langostino 16-20				
Medellín, Central Mayorista de Antioquia	67.000	68.500	67.875	=
Merluza, filete importado				
Armenia, Mercar	26.000	27.000	26.500	=
Cali, Santa Elena	16.000	17.500	16.833	-
Medellín, Central Mayorista de Antioquia	22.500	24.000	23.175	-
Merluza, filete nacional				
Bogotá, D.C., Corabastos	55.000	60.000	57.667	=
Bogotá, D.C., Paloquemao	64.000	68.000	66.000	+
Cali, Galería Alameda	48.000	50.000	49.333	=
Mojarra lora entera congelada				
Armenia, Mercar	24.000	26.000	25.000	-
Barranquilla, Barranquillita	14.000	15.000	14.333	-
Santa Marta (Magdalena)	16.000	16.000	16.000	=
Mojarra lora entera fresca				
Barranquilla, Barranquillita	12.000	13.000	12.333	=
Cartagena, Bazurto	11.500	12.000	11.875	=
Montería, Mercado del Sur	11.000	12.000	11.500	-
Sincelejo, Nuevo Mercado	11.000	12.000	11.500	+
Valledupar, Mercado Nuevo	13.000	13.000	13.000	=
Palmitos de mar				
Bogotá, D.C., Corabastos	14.317	15.419	14.593	-
Bogotá, D.C., Paloquemao	13.656	17.621	14.813	-
Bogotá, D.C., Plaza Las Flores	13.216	15.419	14.593	-
Medellín, Central Mayorista de Antioquia	17.181	17.621	17.401	-
Pargo rojo entera congelado				
Armenia, Mercar	26.000	28.000	27.000	=
Bogotá, D.C., Corabastos	44.000	50.000	46.667	n.d.
Cali, Galería Alameda	29.000	30.000	29.667	=
Cali, Santa Elena	28.000	29.000	28.333	-
Medellín, Central Mayorista de Antioquia	46.000	48.000	47.300	+
Palmira (Valle del Cauca)	25.000	25.000	25.000	-
Pereira, Mercasa	50.000	52.000	51.000	=
Tuluá (Valle del Cauca)	33.500	34.000	33.750	+

Cuadro 8. Mercados mayoristas. Precios de venta de pescados (continuación)
8 al 14 de febrero de 2025

Productos y mercados	Pesos por kilogramo				Tendencia	Productos y mercados	Pesos por kilogramo				Tendencia
	Mínimo	Máximo	Medio				Mínimo	Máximo	Medio		
Pargo rojo platero						Tilapia, filete congelado (continuación)					
Buenaventura (Valle del Cauca)	33.000	35.000	34.000		+	Popayán, Plaza de mercado del barrio Bolívar	27.600	28.000	27.867		+
Popayán, Plaza de mercado del barrio Bolívar	27.600	28.000	27.867		+	Tuluá (Valle del Cauca)	55.000	58.000	57.000		=
Santa Marta (Magdalena)	55.000	58.000	57.000		=	Tilapia, lomitos					
Pescado cabezas						Tilapia roja entera congelada					
Armenia, Mercar	13.000	13.000	13.000		=	Barranquilla, Barranquillita	19.000	19.000	19.000		=
Bogotá, D.C., Paloquemao	12.000	14.000	13.250		-	Bogotá, D.C., Corabastos	16.000	18.500	17.500		-
Cali, Galería Alameda	7.000	7.500	7.167		+	Buenaventura (Valle del Cauca)	15.000	16.000	15.333		-
Cali, Santa Elena	6.000	7.000	6.500		+	Cali, Galería Alameda	18.000	19.000	18.333		-
Palmira (Valle del Cauca)	10.000	12.000	11.000		=	Cali, Santa Elena	17.000	18.000	17.500		-
Pereira, Mercasa	7.200	7.500	7.350		=	Medellín, Central Mayorista de Antioquia	17.800	19.000	18.350		-
Popayán, Plaza de mercado del barrio Bolívar	7.400	7.600	7.467		=	Palmira (Valle del Cauca)	15.000	16.000	15.375		=
Róbalo, filete congelado						Pasto, El Potrerillo	17.000	20.000	18.333		=
Bogotá, D.C., Corabastos	55.000	60.000	57.667		-	Pereira, Mercasa	20.000	21.000	20.500		=
Medellín, Central Mayorista de Antioquia	64.500	66.000	65.375		-	Popayán, Plaza de mercado del barrio Bolívar	20.000	21.000	20.667		=
Salmón, filete congelado						Santa Marta (Magdalena)	22.000	22.000	22.000		+
Armenia, Mercar	50.000	52.000	51.000		=	Tuluá (Valle del Cauca)	19.000	19.500	19.333		+
Bogotá, D.C., Corabastos	62.000	70.000	65.333		=	Tilapia roja entera fresca					
Bogotá, D.C., Paloquemao	68.000	70.000	69.500		+	Arauca (Arauca)	18.000	19.000	18.250		+
Bogotá, D.C., Plaza Las Flores	62.000	65.000	64.250		+	Barranquilla, Barranquillita	16.000	17.000	16.667		=
Cali, Galería Alameda	62.000	64.000	62.667		+	Bogotá, D.C., Paloquemao	16.000	18.000	17.000		=
Cali, Santa Elena	60.000	60.000	60.000		-	Bogotá, D.C., Plaza Las Flores	13.200	13.200	13.200		n.d.
Medellín, Central Mayorista de Antioquia	62.000	65.400	63.800		+	Bucaramanga, Centroabastos	14.400	15.200	14.800		-
Palmira (Valle del Cauca)	65.000	65.000	65.000		=	Cartagena, Bazurto	15.000	16.000	15.375		-
Popayán, Plaza de mercado del barrio Bolívar	48.000	50.000	48.667		=	Cúcuta, La Nueva Sexta	14.000	16.000	14.833		-
Sierra entera congelada						Florencia (Caquetá)	20.000	20.000	20.000		=
Armenia, Mercar	22.000	24.000	23.000		=	Ibagué, Plaza La 21	12.000	12.800	12.533		+
Bogotá, D.C., Corabastos	24.000	24.000	24.000		n.d.	Montería, Mercado del Sur	14.000	15.000	14.500		-
Bogotá, D.C., Paloquemao	22.000	24.000	23.000		-	Neiva, Surabastos	14.000	16.000	14.667		-
Buenaventura (Valle del Cauca)	17.000	18.000	17.667		-	Sincelejo, Nuevo Mercado	14.000	15.000	14.500		-
Cali, Galería Alameda	22.000	23.000	22.333		+	Tunja, Complejo de Servicios del Sur	18.000	18.000	18.000		=
Cali, Santa Elena	21.000	22.000	21.667		-	Valledupar, Mercado Nuevo	17.000	17.000	17.000		=
Medellín, Central Mayorista de Antioquia	25.000	26.000	25.425		-	Villavicencio, CAV	15.000	15.000	15.000		-
Palmira (Valle del Cauca)	20.000	22.000	20.500		+	Toyo blanco, filete congelado					
Pereira, Mercasa	21.500	22.000	21.750		=	Popayán, Plaza de mercado del barrio Bolívar	13.200	14.000	13.600		+
Santa Marta (Magdalena)	24.000	26.000	24.667		+	Trucha en corte mariposa					
Tuluá (Valle del Cauca)	23.000	23.000	23.000		-	Armenia, Mercar	20.000	22.000	21.000		-
Tilapia, filete congelado						Bogotá, D.C., Corabastos	20.000	23.000	21.500		+
Bogotá, D.C., Corabastos	22.000	24.000	23.000		-	Bogotá, D.C., Paloquemao	22.000	24.000	23.000		-
Bogotá, D.C., Paloquemao	22.000	25.000	23.500		=	Bogotá, D.C., Plaza Las Flores	18.500	19.000	18.750		=
Bogotá, D.C., Plaza Las Flores	19.000	22.000	20.000		+						
Cali, Galería Alameda	22.000	24.000	23.000		+						
Cali, Santa Elena	21.000	22.000	21.667		-						
Medellín, Central Mayorista de Antioquia	26.000	27.500	26.875		-						
Palmira (Valle del Cauca)	19.000	21.000	19.625		=						

Cuadro 8. Mercados mayoristas. Precios de venta de pescados (conclusión)
8 al 14 de febrero de 2025

Productos y mercados	Pesos por kilogramo			Tendencia
	Mínimo	Máximo	Medio	
Trucha en corte mariposa				
Cali, Galería Alameda	22.000	24.000	23.333	+
Cali, Santa Elena	22.000	23.000	22.667	+
Manizales, Centro Galerías	22.000	22.500	22.250	-
Medellín, Central Mayorista de Antioquia	24.700	26.000	25.375	+
Palmira (Valle del Cauca)	18.900	22.000	20.350	=
Pereira, Mercasa	20.000	21.500	20.750	=

Productos y mercados	Pesos por kilogramo			Tendencia
	Mínimo	Máximo	Medio	
Trucha en corte mariposa (continuación)				
Popayán, Plaza de mercado del barrio Bolívar	22.000	23.000	22.667	=
Tuluá (Valle del Cauca)	21.000	22.000	21.333	+
Trucha entera fresca				
Pasto, El Potrerillo	20.000	20.000	20.000	-

TENDENCIAS

---	-	+	+++
Variación mayor al -20 %	Variación entre 0 % y -10 %	Variación entre 0 % y 10 %	Variación mayor al 20 %
--	=	++	n. d.
Variación entre -10 % y -20 %	Variación igual a 0 %	Variación entre 10 % y 20 %	No determinado

Cuadro 9. Mercados mayoristas. Precios de venta de productos procesados
8 al 14 de febrero de 2025

Productos y mercados	Pesos por kilogramo				Tendencia	Productos y mercados	Pesos por kilogramo				Tendencia
	Mínimo	Máximo	Medio				Mínimo	Máximo	Medio		
Aceite de palma						Arveja enlatada (continuación)					
Armenia, Mercar	7.392	7.500	7.446	-		Pereira, Mercasa	12.667	13.069	12.868	=	
Medellín, Central Mayorista de Antioquia	7.778	7.843	7.817	+		Santa Marta (Magdalena)	14.643	15.214	14.833	=	
Montería, Mercado del Sur	6.296	6.667	6.528	+		Valledupar, Mercado Nuevo	11.667	12.000	11.833	=	
Aceite girasol						Avena en hojuelas					
Barranquilla, Barranquillita	18.398	18.458	18.432	+		Armenia, Mercar	9.211	9.781	9.496	=	
Barranquilla, Granabastos	16.583	16.821	16.705	=		Barranquilla, Barranquillita	8.564	8.805	8.701	-	
Bogotá, D.C., Paloquemao	17.500	19.000	18.250	=		Bogotá, D.C., Corabastos	9.259	9.465	9.348	-	
Bogotá, D.C., Plaza España	13.115	14.782	13.798	n.d.		Bogotá, D.C., Paloquemao	9.167	10.417	9.792	-	
Cartagena, Bazurto	11.574	12.037	11.806	-		Bogotá, D.C., Plaza España	9.259	10.365	9.800	+	
Medellín, Central Mayorista de Antioquia	15.278	16.343	15.683	-		Bucaramanga, Centroabastos	7.778	8.056	7.870	-	
Montería, Mercado del Sur	14.630	15.000	14.907	+		Bucaramanga, Mercados del centro	7.613	7.819	7.716	=	
Santa Marta (Magdalena)	12.778	13.556	13.170	=		Cali, La Floresta	10.526	11.075	10.892	=	
Sincelejo, Nuevo Mercado	11.292	11.917	11.604	+		Cali, Santa Elena	10.526	10.526	10.526	-	
Aceite soya						Cali, Siloé	11.579	11.579	11.579	+	
Bogotá, D.C., Corabastos	8.000	8.083	8.025	-		Cartago (Valle del Cauca)	9.583	9.594	9.589	+	
Bogotá, D.C., Paloquemao	9.000	10.000	9.450	-		Cúcuta, Cenabastos	7.613	8.025	7.819	+	
Bogotá, D.C., Plaza España	7.917	8.935	8.376	+		Cúcuta, La Nueva Sexta	7.613	8.230	7.853	-	
Bogotá, D.C., Plaza Las Flores	8.000	8.333	8.083	-		Ibagué, Plaza La 21	9.676	10.185	10.035	-	
Aceite vegetal mezcla						Medellín, Central Mayorista de Antioquia	8.772	9.035	8.842	=	
Armenia, Mercar	7.500	7.625	7.563	-		Medellín, Plaza Minorista "José María Villa"	8.596	8.772	8.701	=	
Barranquilla, Barranquillita	6.908	7.017	6.961	-		Neiva, Surabastos	9.774	11.317	10.425	+	
Barranquilla, Granabastos	6.896	6.992	6.930	+		Palmira (Valle del Cauca)	10.417	10.965	10.554	=	
Bogotá, D.C., Paloquemao	9.000	10.000	9.375	-		Pamplona (Norte de Santander)	7.613	7.613	7.613	=	
Buenaventura (Valle del Cauca)	9.583	10.667	10.069	+		Popayán, Plaza de mercado del barrio Bolívar	12.500	12.963	12.751	=	
Cali, La Floresta	10.556	11.000	10.889	+		Santa Marta (Magdalena)	8.958	9.377	9.213	=	
Cali, Santa Elena	9.444	10.000	9.770	-		Tuluá (Valle del Cauca)	8.772	8.991	8.900	-	
Cali, Siloé	10.648	12.000	11.130	-		Valledupar, Mercado Nuevo	8.333	8.553	8.480	=	
Cartagena, Bazurto	7.167	7.500	7.313	+		Villavicencio, CAV	9.430	10.044	9.620	+	
Cartago (Valle del Cauca)	8.333	10.466	9.386	=		Avena molida					
Florencia (Cauquetá)	7.617	8.000	7.857	+		Barranquilla, Barranquillita	11.698	11.833	11.762	-	
Ibagué, Plaza La 21	7.667	7.917	7.810	+		Barranquilla, Granabastos	11.854	12.052	11.964	+	
Manizales, Centro Galerías	8.000	11.400	9.181	=		Bogotá, D.C., Corabastos	9.774	10.185	10.005	+	
Medellín, Central Mayorista de Antioquia	9.250	9.458	9.365	=		Bogotá, D.C., Paloquemao	10.833	11.667	11.250	n.d.	
Medellín, Plaza Minorista "José María Villa"	8.125	8.250	8.198	=		Bogotá, D.C., Plaza España	10.217	10.365	10.292	+	
Neiva, Surabastos	7.000	7.833	7.417	=		Cali, La Floresta	11.979	11.979	11.979	=	
Palmira (Valle del Cauca)	9.583	10.667	9.979	=		Cali, Santa Elena	11.500	11.500	11.500	+	
Pamplona (Norte de Santander)	6.250	6.500	6.375	=		Cali, Siloé	11.979	12.000	11.993	-	
Pereira, Mercasa	8.223	8.804	8.514	=		Ibagué, Plaza La 21	10.093	10.787	10.336	-	
Popayán, Plaza de mercado del barrio Bolívar	7.050	7.333	7.171	=		Neiva, Surabastos	10.597	11.317	11.008	+	
Santa Marta (Magdalena)	8.111	8.816	8.531	=		Palmira (Valle del Cauca)	10.417	10.965	10.554	=	
Sincelejo, Nuevo Mercado	7.222	7.269	7.238	-		Pereira, Mercasa	11.250	14.500	12.875	=	
Tuluá (Valle del Cauca)	9.722	10.630	9.973	+		Popayán, Plaza de mercado del barrio Bolívar	12.500	12.963	12.751	=	
Valledupar, Mercado Nuevo	6.944	7.222	7.130	-		Santa Marta (Magdalena)	10.957	11.580	11.338	=	
Villavicencio, CAV	10.556	10.556	10.556	+		Sincelejo, Nuevo Mercado	11.146	11.208	11.177	+	
Arveja enlatada						Tuluá (Valle del Cauca)	11.354	11.458	11.417	-	
Medellín, Central Mayorista de Antioquia	10.704	10.920	10.821	=		Valledupar, Mercado Nuevo	10.729	10.938	10.868	=	
Medellín, Plaza Minorista "José María Villa"	11.076	11.389	11.207	=		Villavicencio, CAV	11.500	11.750	11.625	-	

Cuadro 9. Mercados mayoristas. Precios de venta de productos procesados (continuación)
8 al 14 de febrero de 2025

Productos y mercados	Pesos por kilogramo				Tendencia	Productos y mercados	Pesos por kilogramo				Tendencia
	Mínimo	Máximo	Medio				Mínimo	Máximo	Medio		
Azúcar morena						Azúcar sulfitada (continuación)					
Bogotá, D.C., Corabastos	6.760	6.800	6.790	+		Medellín, Central Mayorista de Antioquia	3.100	3.256	3.192	=	
Bogotá, D.C., Paloquemao	4.900	6.000	5.475	-		Palmira (Valle del Cauca)	3.040	3.200	3.135	=	
Bogotá, D.C., Plaza España	4.000	4.720	4.288	-		Popayán, Plaza de mercado del barrio Bolívar	3.900	3.930	3.911	=	
Bogotá, D.C., Plaza Las Flores	4.400	5.000	4.700	-		Santa Marta (Magdalena)	2.878	2.880	2.879	-	
Cali, La Floresta	3.840	4.000	3.947	-		Sincelejo, Nuevo Mercado	2.900	2.920	2.910	+	
Cali, Santa Elena	3.800	3.840	3.813	-		Tuluá (Valle del Cauca)	3.320	3.400	3.360	-	
Cali, Siloé	4.160	4.400	4.240	+		Valledupar, Mercado Nuevo	3.300	3.400	3.353	+	
Cartago (Valle del Cauca)	4.480	4.708	4.623	-		Villavicencio, CAV	3.588	3.600	3.596	-	
Ibagué, Plaza La 21	3.240	3.568	3.397	+							
Medellín, Central Mayorista de Antioquia	3.724	3.860	3.806	=		Bocadillo veleño					
Medellín, Plaza Minorista "José María Villa"	4.200	4.280	4.235	+		Bogotá, D.C., Corabastos	417	431	422	+	
Pamplona (Norte de Santander)	3.800	3.800	3.800	+		Bogotá, D.C., Paloquemao	500	528	510	+	
Tuluá (Valle del Cauca)	4.200	4.320	4.267	-		Cúcuta, Cenabastos	361	367	363	=	
Villavicencio, CAV	3.880	4.400	4.040	=		Cúcuta, La Nueva Sexta	344	361	352	-	
						Villavicencio, CAV	372	394	382	-	
Azúcar refinada						Café instantáneo					
Barranquilla, Barranquillita	4.580	4.612	4.593	=		Barranquilla, Barranquillita	123.676	124.853	124.306	=	
Barranquilla, Granabastos	4.494	4.614	4.557	-		Barranquilla, Granabastos	123.211	124.387	123.983	+	
Bogotá, D.C., Corabastos	3.600	3.680	3.620	+		Bogotá, D.C., Plaza España	124.418	128.627	126.482	-	
Bogotá, D.C., Paloquemao	4.800	6.000	5.150	-		Buenaventura (Valle del Cauca)	158.824	161.438	160.131	+	
Bogotá, D.C., Plaza Las Flores	3.100	3.400	3.325	-		Cali, La Floresta	180.000	183.333	182.222	+	
Bucaramanga, Centroabastos	3.600	4.600	4.173	-		Cali, Santa Elena	157.516	159.477	158.170	+	
Bucaramanga, Mercados del centro	4.000	4.160	4.080	-		Cali, Siloé	180.000	185.833	183.889	-	
Cartagena, Bazurto	4.640	4.800	4.740	=		Cartago (Valle del Cauca)	145.833	160.000	154.167	-	
Cúcuta, Cenabastos	3.360	3.600	3.453	-		Cúcuta, Cenabastos	127.451	129.412	128.758	n.d.	
Ibagué, Plaza La 21	3.232	3.320	3.285	+		Cúcuta, La Nueva Sexta	127.451	129.412	128.431	n.d.	
Medellín, Central Mayorista de Antioquia	3.600	3.800	3.710	+		Florencia (Caquetá)	135.000	136.814	136.144	+	
Montería, Mercado del Sur	2.960	3.000	2.990	+		Medellín, Central Mayorista de Antioquia	133.987	137.908	135.212	-	
Neiva, Surabastos	3.200	3.400	3.267	-		Medellín, Plaza Minorista "José María Villa"	145.098	147.059	146.324	+	
Pamplona (Norte de Santander)	3.600	3.600	3.600	+		Neiva, Surabastos	111.765	113.235	112.255	-	
Pereira, Mercasa	3.740	4.050	3.923	=		Palmira (Valle del Cauca)	158.170	159.477	159.150	=	
Santa Marta (Magdalena)	3.774	3.920	3.871	-		Pamplona (Norte de Santander)	125.490	126.275	125.882	n.d.	
Valledupar, Mercado Nuevo	4.520	4.640	4.587	+		Santa Marta (Magdalena)	138.824	143.529	140.784	=	
Villavicencio, CAV	3.760	3.928	3.832	-		Sincelejo, Nuevo Mercado	117.059	133.824	124.154	+	
						Tuluá (Valle del Cauca)	143.791	149.020	146.623	-	
						Valledupar, Mercado Nuevo	126.961	129.412	128.186	=	
Azúcar sulfitada						Café molido					
Barranquilla, Barranquillita	3.649	3.678	3.667	+		Armenia, Mercar	52.941	54.118	53.529	=	
Barranquilla, Granabastos	3.654	3.690	3.676	+		Barranquilla, Barranquillita	33.808	33.988	33.883	+	
Bogotá, D.C., Corabastos	3.540	3.600	3.580	+		Barranquilla, Granabastos	34.000	34.317	34.183	+	
Bogotá, D.C., Paloquemao	4.600	5.000	4.900	+		Bogotá, D.C., Corabastos	31.500	32.667	32.208	-	
Bogotá, D.C., Plaza España	3.310	3.400	3.357	-		Bogotá, D.C., Paloquemao	42.353	43.529	42.647	-	
Bucaramanga, Centroabastos	3.100	3.160	3.140	-		Bogotá, D.C., Plaza España	37.255	42.353	39.902	-	
Buenaventura (Valle del Cauca)	3.520	3.600	3.560	-		Bogotá, D.C., Plaza Las Flores	39.529	41.412	40.824	n.d.	
Cali, La Floresta	3.000	3.100	3.033	=		Bucaramanga, Centroabastos	33.200	39.000	36.844	+	
Cali, Santa Elena	2.800	2.900	2.867	-		Cali, La Floresta	33.600	34.000	33.867	+	
Cali, Siloé	3.200	3.300	3.267	+		Cali, Santa Elena	33.200	33.600	33.467	+	
Cartagena, Bazurto	2.800	2.860	2.840	+		Cali, Siloé	34.560	34.800	34.640	+	
Cartago (Valle del Cauca)	3.120	3.200	3.160	=							
Ibagué, Plaza La 21	2.920	3.160	3.030	-							
Manizales, Centro Galerías	3.300	3.640	3.555	+							

Cuadro 9. Mercados mayoristas. Precios de venta de productos procesados (continuación)
8 al 14 de febrero de 2025

Productos y mercados	Pesos por kilogramo				Tendencia	Productos y mercados	Pesos por kilogramo				Tendencia
	Mínimo	Máximo	Medio				Mínimo	Máximo	Medio		
Café molido (continuación)						Chocolate instantáneo					
Cartago (Valle del Cauca)	32.640	33.520	32.987		+	Bogotá, D.C., Plaza Las Flores	40.000	42.500	41.500		-
Cúcuta, Cenabastos	37.333	39.167	38.556		+	Medellín, Central Mayorista de Antioquia	62.788	66.010	64.169		=
Florencia (Cauquetá)	39.500	39.900	39.667		=	Color (bolsita)					
Ibagué, Plaza La 21	32.400	35.600	34.200		+	Barranquilla, Barranquillita	20.703	20.859	20.785		-
Manizales, Centro Galerías	40.000	43.333	42.222		+	Ibagué, Plaza La 21	26.000	27.000	26.467		=
Medellín, Central Mayorista de Antioquia	33.333	35.222	34.056		=	Medellín, Central Mayorista de Antioquia	19.762	20.476	20.060		=
Montería, Mercado del Sur	32.000	34.000	33.100		=	Medellín, Plaza Minorista "José María Villa"	20.238	20.833	20.655		+
Neiva, Surabastos	36.000	43.750	39.083		+	Neiva, Surabastos	19.200	21.000	20.067		=
Palmira (Valle del Cauca)	32.960	33.120	33.040		=	Pereira, Mercasa	27.917	29.750	28.833		=
Pereira, Mercasa	35.200	37.100	36.150		=	Sincelejo, Nuevo Mercado	20.052	20.703	20.299		+
Popayán, Plaza de mercado del barrio Bolívar	28.800	28.960	28.907		=	Fécula de maíz					
Santa Marta (Magdalena)	33.000	36.458	34.683		+	Armenia, Mercar	26.400	26.500	26.450		=
Sincelejo, Nuevo Mercado	39.450	41.667	40.942		=	Barranquilla, Barranquillita	28.764	28.944	28.838		+
Tuluá (Valle del Cauca)	32.960	33.200	33.120		+	Barranquilla, Granabastos	26.958	27.361	27.245		+
Valledupar, Mercado Nuevo	29.167	31.667	30.417		=	Bogotá, D.C., Corabastos	30.592	31.053	30.746		-
Villavicencio, CAV	38.000	39.800	38.810		=	Bucaramanga, Centroabastos	30.000	33.158	32.018		+
Chocolate amargo						Bucaramanga, Mercados del centro	30.921	30.921	30.921		=
Buenaventura (Valle del Cauca)	63.400	64.000	63.700		+	Cartagena, Bazurto	34.722	38.889	36.875		-
Cali, La Floresta	66.000	68.000	66.933		+	Cúcuta, Cenabastos	36.111	36.806	36.528		-
Cali, Santa Elena	65.600	66.800	66.133		+	Cúcuta, La Nueva Sexta	32.639	33.750	33.194		-
Cali, Siloé	66.800	67.200	67.067		+	Medellín, Central Mayorista de Antioquia	30.263	30.461	30.357		=
Cartago (Valle del Cauca)	61.600	68.000	64.533		+	Montería, Mercado del Sur	23.333	24.444	23.889		=
Manizales, Centro Galerías	64.000	70.000	67.500		=	Neiva, Surabastos	30.789	35.526	33.070		=
Medellín, Central Mayorista de Antioquia	62.792	63.042	62.859		-	Popayán, Plaza de mercado del barrio Bolívar	19.632	19.868	19.746		+
Medellín, Plaza Minorista "José María Villa"	60.792	61.292	61.021		+	Santa Marta (Magdalena)	33.078	37.778	35.448		=
Palmira (Valle del Cauca)	62.000	62.400	62.300		=	Sincelejo, Nuevo Mercado	22.556	22.778	22.622		-
Popayán, Plaza de mercado del barrio Bolívar	35.240	35.320	35.280		=	Frijol enlatado					
Tuluá (Valle del Cauca)	60.000	68.200	64.733		+	Medellín, Central Mayorista de Antioquia	20.690	24.294	22.506		+
Chocolate dulce						Medellín, Plaza Minorista "José María Villa"	19.756	20.043	19.864		-
Barranquilla, Barranquillita	24.870	25.230	25.020		-	Galletas dulces redondas con crema					
Barranquilla, Granabastos	24.250	25.100	24.783		=	Barranquilla, Barranquillita	19.111	22.500	20.776		+
Bogotá, D.C., Corabastos	27.417	28.333	27.865		-	Barranquilla, Granabastos	22.264	22.465	22.380		-
Bogotá, D.C., Paloquehao	33.333	40.000	36.222		-	Bogotá, D.C., Plaza España	22.182	26.345	24.606		-
Bogotá, D.C., Plaza España	32.431	35.954	33.722		+	Bucaramanga, Centroabastos	27.295	28.288	27.792		n.d.
Bogotá, D.C., Plaza Las Flores	29.600	31.000	30.400		+	Bucaramanga, Mercados del centro	27.295	29.363	28.329		n.d.
Cartagena, Bazurto	33.500	37.000	35.125		-	Cartagena, Bazurto	21.528	22.000	21.681		-
Cúcuta, Cenabastos	28.750	32.500	30.694		+	Cúcuta, Cenabastos	27.295	27.399	27.330		+
Florencia (Cauquetá)	30.833	31.354	31.057		-	Cúcuta, La Nueva Sexta	26.261	26.675	26.468		-
Ibagué, Plaza La 21	29.200	30.500	29.875		=	Ibagué, Plaza La 21	21.000	21.917	21.354		=
Montería, Mercado del Sur	34.000	36.000	34.750		=	Pamplona (Norte de Santander)	24.814	24.814	24.814		=
Neiva, Surabastos	27.000	32.000	29.667		-	Santa Marta (Magdalena)	21.222	22.000	21.741		=
Pamplona (Norte de Santander)	29.167	29.792	29.479		-	Sincelejo, Nuevo Mercado	20.556	21.944	21.443		+
Santa Marta (Magdalena)	31.554	33.225	32.333		+						
Sincelejo, Nuevo Mercado	34.000	34.500	34.325		=						
Valledupar, Mercado Nuevo	31.000	32.000	31.667		+						
Villavicencio, CAV	28.000	31.000	29.305		=						

Cuadro 9. Mercados mayoristas. Precios de venta de productos procesados (continuación)
8 al 14 de febrero de 2025

Productos y mercados	Pesos por kilogramo				Tendencia	Productos y mercados	Pesos por kilogramo				Tendencia
	Mínimo	Máximo	Medio				Mínimo	Máximo	Medio		
Galletas saladas						Gelatina (continuación)					
Armenia, Mercar	28.444	28.600	28.522	=		Neiva, Surabastos	45.238	46.429	45.833	+	
Barranquilla, Barranquillita	14.280	14.422	14.353	-		Palmira (Valle del Cauca)	41.667	42.857	42.560	=	
Barranquilla, Granabastos	13.797	14.157	13.999	-		Pamplona (Norte de Santander)	35.714	39.286	37.500	=	
Bogotá, D.C., Corabastos	15.854	16.378	16.126	+		Pasto, El Potrerillo	39.286	41.071	40.476	+	
Bogotá, D.C., Plaza España	17.438	18.000	17.785	-		Pereira, Mercasa	43.762	45.714	44.492	=	
Bucaramanga, Centroabastos	17.500	18.333	17.867	+		Popayán, Plaza de mercado del barrio Bolívar	39.167	40.476	39.940	+	
Bucaramanga, Mercados del centro	17.361	18.097	17.729	=		Santa Marta (Magdalena)	42.086	44.286	43.215	=	
Buenaventura (Valle del Cauca)	17.222	17.639	17.407	+		Sincelejo, Nuevo Mercado	38.095	41.071	39.940	+	
Cali, La Floresta	16.478	16.949	16.792	=		Tuluá (Valle del Cauca)	42.738	42.857	42.817	-	
Cali, Santa Elena	16.667	17.361	17.130	=		Valledupar, Mercado Nuevo	38.690	39.286	38.889	+	
Cartagena, Bazurto	15.152	15.530	15.294	-		Villavicencio, CAV	39.583	44.286	41.508	=	
Cartago (Valle del Cauca)	17.097	17.986	17.542	-							
Cúcuta, Cenabastos	17.361	17.917	17.546	=		Harina de trigo					
Cúcuta, La Nueva Sexta	14.773	16.004	15.404	+		Armenia, Mercar	3.084	3.489	3.286	=	
Florencia (Caquetá)	17.000	18.583	17.681	-		Barranquilla, Barranquillita	2.974	2.984	2.978	+	
Ibagué, Plaza La 21	17.222	18.056	17.569	-		Barranquilla, Granabastos	2.872	2.921	2.901	+	
Manizales, Centro Galerías	17.500	18.056	17.778	+		Bogotá, D.C., Corabastos	2.800	3.000	2.930	+	
Medellín, Central Mayorista de Antioquia	15.580	16.389	16.019	=		Bogotá, D.C., Paloquemao	2.900	3.200	3.020	-	
Medellín, Plaza Minorista "José María Villa"	14.975	15.306	15.129	=		Bogotá, D.C., Plaza Las Flores	3.600	4.600	4.200	+	
Montería, Mercado del Sur	14.205	15.530	14.763	=		Bucaramanga, Centroabastos	3.472	3.800	3.624	+	
Neiva, Surabastos	16.667	19.444	18.056	+		Bucaramanga, Mercados del centro	3.600	3.640	3.620	+	
Palmira (Valle del Cauca)	15.772	16.478	16.184	-		Buenaventura (Valle del Cauca)	3.656	3.840	3.752	+	
Pamplona (Norte de Santander)	16.714	17.185	16.949	=		Cali, La Floresta	4.800	5.400	5.000	+	
Pereira, Mercasa	14.465	15.016	14.670	=		Cali, Santa Elena	4.400	4.400	4.400	-	
Popayán, Plaza de mercado del barrio Bolívar	15.000	15.278	15.134	=		Cali, Siloé	4.800	5.000	4.867	-	
Santa Marta (Magdalena)	14.962	18.167	16.522	+		Cartagena, Bazurto	2.400	2.440	2.420	=	
Sincelejo, Nuevo Mercado	15.152	15.436	15.317	=		Cartago (Valle del Cauca)	2.480	2.528	2.504	+	
Tuluá (Valle del Cauca)	16.389	16.806	16.620	+		Cúcuta, Cenabastos	3.100	3.500	3.300	=	
Valledupar, Mercado Nuevo	13.258	13.826	13.573	+		Cúcuta, La Nueva Sexta	3.000	3.200	3.067	-	
Villavicencio, CAV	14.091	17.348	15.949	+		Florencia (Caquetá)	3.280	3.400	3.328	+	
						Ibagué, Plaza La 21	2.344	2.416	2.384	-	
						Manizales, Centro Galerías	2.640	2.720	2.680	=	
						Medellín, Central Mayorista de Antioquia	3.664	4.040	3.902	-	
						Medellín, Plaza Minorista "José María Villa"	3.640	3.760	3.704	-	
						Montería, Mercado del Sur	2.800	3.040	2.880	=	
						Neiva, Surabastos	2.640	2.880	2.773	-	
						Palmira (Valle del Cauca)	4.160	4.240	4.220	=	
						Pamplona (Norte de Santander)	2.400	2.400	2.400	=	
						Pasto, El Potrerillo	2.640	2.800	2.720	-	
						Pereira, Mercasa	3.580	3.720	3.650	=	
						Popayán, Plaza de mercado del barrio Bolívar	2.880	2.960	2.917	+	
						Santa Marta (Magdalena)	2.480	2.760	2.611	=	
						Sincelejo, Nuevo Mercado	2.160	2.560	2.350	+	
						Tuluá (Valle del Cauca)	2.400	2.480	2.451	-	
						Valledupar, Mercado Nuevo	3.083	3.167	3.111	+	
						Villavicencio, CAV	2.760	2.920	2.860	-	
Gelatina											
Barranquilla, Barranquillita	44.107	44.554	44.355	-							
Barranquilla, Granabastos	42.946	44.345	43.839	+							
Bogotá, D.C., Corabastos	38.690	39.881	39.226	-							
Bogotá, D.C., Plaza España	38.690	42.619	40.357	+							
Bucaramanga, Mercados del centro	120.893	128.571	124.732	=							
Buenaventura (Valle del Cauca)	48.810	51.190	50.198	+							
Cali, La Floresta	51.190	51.190	51.190	=							
Cali, Santa Elena	51.190	51.190	51.190	=							
Cali, Siloé	51.190	51.429	51.349	-							
Cartagena, Bazurto	41.667	45.238	42.857	=							
Cartago (Valle del Cauca)	42.857	44.048	43.413	=							
Cúcuta, Cenabastos	39.881	40.476	40.278	=							
Cúcuta, La Nueva Sexta	38.690	46.131	42.361	+							
Ibagué, Plaza La 21	39.286	40.238	39.821	-							
Manizales, Centro Galerías	40.476	47.143	42.768	+							
Medellín, Central Mayorista de Antioquia	38.095	40.774	39.092	+							
Medellín, Plaza Minorista "José María Villa"	37.976	38.393	38.194	=							

Cuadro 9. Mercados mayoristas. Precios de venta de productos procesados (continuación)
8 al 14 de febrero de 2025

Productos y mercados	Pesos por kilogramo				Tendencia	Productos y mercados	Pesos por kilogramo				Tendencia
	Mínimo	Máximo	Medio				Mínimo	Máximo	Medio		
Harina precocida de maíz						Jugo instantáneo (sobre) (continuación)					
Arauca (Arauca)	3.125	3.200	3.163	-		Cali, Santa Elena	38.056	38.889	38.611	-	
Armenia, Mercar	4.167	4.333	4.250	=		Cali, Siloé	40.278	41.667	41.204	+	
Barranquilla, Barranquillita	3.029	3.065	3.045	-		Cartagena, Bazurto	44.444	47.222	45.833	+	
Barranquilla, Granabastos	2.817	2.992	2.916	+		Cartago (Valle del Cauca)	38.889	39.583	39.120	=	
Bogotá, D.C., Corabastos	3.917	4.392	4.119	+		Ibagué, Plaza La 21	37.222	38.611	37.917	=	
Bogotá, D.C., Paloquemao	4.400	5.000	4.800	+		Medellín, Central Mayorista de Antioquia	45.833	47.778	47.014	=	
Bogotá, D.C., Plaza España	3.900	4.013	3.967	+		Medellín, Plaza Minorista "José María Villa"	35.556	37.222	36.528	+	
Bogotá, D.C., Plaza Las Flores	4.000	4.600	4.150	-		Montería, Mercado del Sur	38.889	45.833	42.708	+	
Bucaramanga, Centroabastos	3.267	3.417	3.325	+		Palmira (Valle del Cauca)	38.889	41.667	39.583	=	
Bucaramanga, Mercados del centro	3.333	3.333	3.333	+		Pasto, El Potrerillo	41.667	45.833	43.403	+	
Buenaventura (Valle del Cauca)	4.160	4.480	4.320	+		Popayán, Plaza de mercado del barrio Bolívar	41.667	42.222	41.852	+	
Cali, La Floresta	4.583	5.000	4.722	=		Santa Marta (Magdalena)	38.611	40.000	39.528	=	
Cali, Santa Elena	4.000	4.400	4.267	-		Sincelejo, Nuevo Mercado	43.333	46.944	45.139	+	
Cali, Siloé	4.583	4.583	4.583	-		Tuluá (Valle del Cauca)	40.278	40.556	40.370	=	
Cartagena, Bazurto	3.333	3.500	3.438	+		Valledupar, Mercado Nuevo	36.111	37.500	36.574	=	
Cartago (Valle del Cauca)	3.840	4.016	3.928	=		Villavicencio, CAV	46.389	50.000	48.681	+	
Cúcuta, Cenabastos	2.850	3.000	2.917	-		Lomitos de atún en lata					
Cúcuta, La Nueva Sexta	3.100	3.100	3.100	-		Armenia, Mercar	27.530	27.902	27.716	-	
Ibagué, Plaza La 21	2.467	2.500	2.485	=		Barranquilla, Barranquillita	37.827	37.961	37.904	-	
Manizales, Centro Galerías	4.000	4.333	4.156	=		Bogotá, D.C., Plaza España	30.637	32.059	31.356	-	
Montería, Mercado del Sur	3.500	4.000	3.771	+		Bucaramanga, Centroabastos	37.202	40.786	38.858	-	
Neiva, Surabastos	2.833	3.000	2.944	=		Bucaramanga, Mercados del centro	36.429	39.881	38.155	+	
Palmira (Valle del Cauca)	4.417	4.500	4.479	=		Buenaventura (Valle del Cauca)	43.490	44.010	43.750	+	
Pamplona (Norte de Santander)	2.750	2.800	2.775	=		Cali, La Floresta	26.471	26.961	26.797	=	
Pasto, El Potrerillo	3.040	3.120	3.080	+		Cali, Santa Elena	32.475	33.088	32.680	+	
Pereira, Mercasa	3.290	3.842	3.566	=		Cali, Siloé	24.510	25.735	25.327	-	
Popayán, Plaza de mercado del barrio Bolívar	3.200	3.328	3.243	=		Cartago (Valle del Cauca)	29.228	31.801	30.515	+	
Santa Marta (Magdalena)	2.708	2.804	2.771	=		Cúcuta, Cenabastos	31.863	33.088	32.271	+	
Sincelejo, Nuevo Mercado	3.292	3.500	3.385	+		Cúcuta, La Nueva Sexta	29.412	30.637	29.820	-	
Tuluá (Valle del Cauca)	3.680	3.840	3.760	=		Medellín, Central Mayorista de Antioquia	32.031	33.529	32.666	=	
Valledupar, Mercado Nuevo	2.583	2.750	2.639	+		Medellín, Plaza Minorista "José María Villa"	31.901	32.292	32.194	-	
Villavicencio, CAV	2.767	3.000	2.908	-		Montería, Mercado del Sur	32.353	32.843	32.598	=	
Jugo de frutas						Neiva, Surabastos	40.327	42.857	42.014	+	
Barranquilla, Barranquillita	8.915	9.085	9.010	+		Palmira (Valle del Cauca)	34.069	34.314	34.130	=	
Barranquilla, Granabastos	9.070	9.442	9.281	=		Pamplona (Norte de Santander)	30.637	30.882	30.760	=	
Cartagena, Bazurto	9.302	9.767	9.419	+		Pereira, Mercasa	39.003	39.286	39.144	=	
Santa Marta (Magdalena)	9.767	10.884	10.367	+		Popayán, Plaza de mercado del barrio Bolívar	35.119	35.714	35.476	+	
Sincelejo, Nuevo Mercado	9.070	9.457	9.220	+		Santa Marta (Magdalena)	30.588	31.176	30.882	+	
Valledupar, Mercado Nuevo	8.682	8.992	8.786	=		Tuluá (Valle del Cauca)	29.289	30.245	29.649	+	
Jugo instantáneo (sobre)						Villavicencio, CAV	36.429	39.881	37.649	=	
Armenia, Mercar	38.889	40.278	39.583	=		Maíz enlatado					
Barranquilla, Barranquillita	39.444	39.722	39.630	+		Medellín, Central Mayorista de Antioquia	20.733	21.406	21.127	=	
Barranquilla, Granabastos	39.306	39.722	39.500	-		Manteca					
Bogotá, D.C., Corabastos	45.833	47.222	46.458	-		Armenia, Mercar	8.000	8.000	8.000	=	
Bogotá, D.C., Paloquemao	47.222	52.778	51.042	+		Bogotá, D.C., Corabastos	7.533	8.000	7.717	-	
Bogotá, D.C., Plaza España	47.222	48.333	47.593	-		Bogotá, D.C., Paloquemao	8.333	9.000	8.700	-	
Buenaventura (Valle del Cauca)	41.667	44.444	43.519	+							
Cali, La Floresta	38.889	40.278	39.352	-							

Cuadro 9. Mercados mayoristas. Precios de venta de productos procesados (continuación)
8 al 14 de febrero de 2025

Productos y mercados	Pesos por kilogramo				Tendencia	Productos y mercados	Pesos por kilogramo				Tendencia
	Mínimo	Máximo	Medio				Mínimo	Máximo	Medio		
Manteca (continuación)						Mayonesa doy pack (continuación)					
Bogotá, D.C., Plaza España	7.667	8.363	7.972		++	Bucaramanga, Mercados del centro	14.417	15.000	14.708		+
Bogotá, D.C., Plaza Las Flores	7.667	8.133	7.950		-	Buenaventura (Valle del Cauca)	20.833	32.566	26.806		+
Buenaventura (Valle del Cauca)	10.500	10.700	10.600		=	Cali, La Floresta	22.222	23.264	22.569		+
Cartago (Valle del Cauca)	9.000	9.500	9.167		=	Cali, Santa Elena	20.139	20.833	20.602		=
Cúcuta, Cenabastos	11.667	12.500	11.944		+	Cali, Siloé	22.569	23.264	23.032		+
Florencia (Caquetá)	10.000	10.000	10.000		-	Cartagena, Bazurto	19.444	20.833	20.139		=
Ibagué, Plaza La 21	7.900	7.950	7.925		=	Cartago (Valle del Cauca)	20.417	20.833	20.567		=
Manizales, Centro Galerías	9.600	10.500	9.967		=	Cúcuta, Cenabastos	26.250	27.083	26.806		+
Neiva, Surabastos	9.500	9.600	9.533		+	Cúcuta, La Nueva Sexta	26.875	27.708	27.361		+
Palmira (Valle del Cauca)	14.800	15.000	14.950		=	Ibagué, Plaza La 21	18.158	19.474	18.605		=
Pamplona (Norte de Santander)	12.000	13.083	12.542		=	Manizales, Centro Galerías	20.139	20.486	20.313		=
Popayán, Plaza de mercado del barrio Bolívar	6.400	6.500	6.467		=	Medellín, Central Mayorista de Antioquia	28.640	30.439	29.518		-
Tuluá (Valle del Cauca)	11.450	11.800	11.683		=	Palmira (Valle del Cauca)	19.444	20.556	19.722		+
Margarina						Pamplona (Norte de Santander)	14.000	14.583	14.292		-
Barranquilla, Barranquillita	16.833	17.208	17.000		+	Popayán, Plaza de mercado del barrio Bolívar	19.079	25.439	22.244		+
Barranquilla, Granabastos	17.917	18.917	18.385		+	Santa Marta (Magdalena)	14.417	15.000	14.789		-
Bogotá, D.C., Plaza España	15.000	15.922	15.364		-	Sincelejo, Nuevo Mercado	18.576	19.722	19.132		-
Bogotá, D.C., Plaza Las Flores	16.000	17.000	16.250		=	Tuluá (Valle del Cauca)	21.007	32.353	26.636		+
Bucaramanga, Centroabastos	16.000	16.800	16.433		-	Valledupar, Mercado Nuevo	20.833	21.528	21.296		+
Bucaramanga, Mercados del centro	17.000	17.200	17.100		+	Villavicencio, CAV	18.333	21.667	20.217		-
Buenaventura (Valle del Cauca)	30.682	31.250	30.985		-	Mostaza doy pack					
Cali, La Floresta	26.000	26.000	26.000		-	Barranquilla, Barranquillita	17.125	17.375	17.264		+
Cali, Siloé	26.500	27.000	26.667		=	Barranquilla, Granabastos	16.250	17.083	16.667		-
Cartago (Valle del Cauca)	27.727	30.114	28.811		-	Bogotá, D.C., Paloquemao	13.000	14.500	13.750		+
Ibagué, Plaza La 21	13.700	13.900	13.800		=	Bogotá, D.C., Plaza Las Flores	12.500	14.000	13.025		-
Manizales, Centro Galerías	15.400	17.000	16.267		=	Sincelejo, Nuevo Mercado	16.208	16.667	16.375		-
Medellín, Central Mayorista de Antioquia	15.440	15.800	15.548		=	Panela cuadrada blanca					
Medellín, Plaza Minorista "José María Villa"	14.500	15.000	14.750		=	Barranquilla, Barranquillita	5.383	5.517	5.456		+
Neiva, Surabastos	12.500	13.333	12.778		+	Barranquilla, Granabastos	3.856	4.022	3.946		++
Palmira (Valle del Cauca)	27.000	27.200	27.150		-	Bucaramanga, Centroabastos	5.429	5.714	5.548		+
Pamplona (Norte de Santander)	17.400	17.400	17.400		=	Charalá (Santander)	4.688	4.813	4.729		-
Pereira, Mercasa	13.307	13.600	13.453		=	Güepsa (Santander)	5.150	5.300	5.230		+
Popayán, Plaza de mercado del barrio Bolívar	23.000	23.300	23.187		-	Ibagué, Plaza La 21	5.056	5.222	5.130		=
Santa Marta (Magdalena)	16.333	16.750	16.500		=	Medellín, Central Mayorista de Antioquia	5.833	6.000	5.875		=
Tuluá (Valle del Cauca)	27.045	27.841	27.386		+	Moniquirá (Boyacá)	5.486	6.429	5.929		=
Villavicencio, CAV	12.150	13.600	12.917		-	San Gil (Santander)	5.200	5.200	5.200		+
Mayonesa doy pack						Santana (Boyacá)	5.150	5.300	5.230		+
Armenia, Mercar	17.361	17.535	17.448		=	Sincelejo, Nuevo Mercado	5.250	5.325	5.269		-
Barranquilla, Barranquillita	20.521	20.642	20.584		+	Tunja, Complejo de Servicios del Sur	5.714	5.857	5.786		-
Barranquilla, Granabastos	16.389	16.694	16.583		=	Valledupar, Mercado Nuevo	6.111	6.222	6.167		+
Bogotá, D.C., Corabastos	18.750	20.139	19.271		-	Vélez (Santander)	5.150	5.260	5.220		+
Bogotá, D.C., Paloquemao	14.500	17.000	15.875		+	Panela cuadrada morena					
Bogotá, D.C., Plaza España	13.600	21.528	17.241		+	Bogotá, D.C., Corabastos	5.750	6.000	5.900		+
Bogotá, D.C., Plaza Las Flores	14.200	14.800	14.500		+	Bogotá, D.C., Paloquemao	5.750	5.850	5.800		-
Bucaramanga, Centroabastos	14.200	16.579	15.681		-	Bogotá, D.C., Plaza Las Flores	5.750	5.850	5.775		-

Cuadro 9. Mercados mayoristas. Precios de venta de productos procesados (continuación)
8 al 14 de febrero de 2025

Productos y mercados	Pesos por kilogramo				Tendencia	Productos y mercados	Pesos por kilogramo				Tendencia
	Mínimo	Máximo	Medio				Mínimo	Máximo	Medio		
Panela cuadrada morena (continuación)						Panela redonda morena (continuación)					
Bucaramanga, Centroabastos	5.420	6.467	6.096	-		Pereira, Mercasa	5.700	5.854	5.771	=	
Bucaramanga, Mercados del centro	6.333	6.667	6.500	n.d.		San Sebastián de Mariquita (Tolima)	4.500	4.600	4.550	+	
Caparrapí (Cundinamarca)	4.500	4.600	4.525	+		Sandoná (Nariño)	4.000	4.778	4.519	-	
Charalá (Santander)	4.688	4.688	4.688	=		Tuluá (Valle del Cauca)	5.104	5.208	5.160	+	
Consacá (Nariño)	4.000	4.200	4.100	-		Yolombó (Antioquia)	4.500	4.900	4.700	-	
Cúcuta, Cenabastos	5.060	5.357	5.192	-		Pastas alimenticias					
Florencia (Cauquetá)	3.300	3.300	3.300	=		Arauca (Arauca)	3.775	3.833	3.804	=	
Güepsa (Santander)	4.750	4.900	4.830	+		Armenia, Mercar	7.600	7.833	7.717	=	
Moniquirá (Boyacá)	5.486	5.694	5.579	=		Barranquilla, Barranquillita	6.908	7.067	6.983	+	
Montería, Mercado del Sur	3.286	3.429	3.357	=		Barranquilla, Granabastos	7.125	7.300	7.192	=	
Neiva, Surabastos	5.200	5.600	5.433	-		Bogotá, D.C., Corabastos	6.833	7.500	7.250	-	
Nocaima (Cundinamarca)	4.500	4.600	4.550	-		Bogotá, D.C., Paloquemao	8.000	8.667	8.267	+	
Pamplona (Norte de Santander)	5.186	5.253	5.219	+		Bogotá, D.C., Plaza España	6.677	8.233	7.578	-	
Pasto, El Potrerillo	4.800	4.800	4.800	-		Bogotá, D.C., Plaza Las Flores	8.000	8.600	8.233	-	
Popayán, Plaza de mercado del barrio Bolívar	5.417	5.667	5.583	=		Bucaramanga, Centroabastos	6.760	7.120	6.987	-	
San Gil (Santander)	4.800	4.800	4.800	+		Bucaramanga, Mercados del centro	6.800	7.000	6.900	-	
Santana (Boyacá)	4.750	4.900	4.830	+		Buenaventura (Valle del Cauca)	9.375	10.000	9.701	=	
Tuluá (Valle del Cauca)	5.250	5.417	5.333	=		Cali, La Floresta	7.708	8.333	7.917	=	
Vélez (Santander)	4.750	4.860	4.820	+		Cali, Santa Elena	7.000	7.333	7.111	-	
Villavicencio, CAV	6.200	6.800	6.575	-		Cali, Siloé	8.000	8.333	8.111	+	
Villeta (Cundinamarca)	4.750	5.000	4.891	-		Cartagena, Bazurto	6.500	6.667	6.583	-	
Panela en pastilla						Cartago (Valle del Cauca)	6.792	7.250	7.021	+	
Ancuya (Nariño)	4.300	4.500	4.400	+		Cúcuta, Cenabastos	3.167	3.333	3.278	+	
Caparrapí (Cundinamarca)	5.000	5.000	5.000	=		Cúcuta, La Nueva Sexta	3.167	3.167	3.167	-	
Nocaima (Cundinamarca)	5.000	5.208	5.104	-		Florencia (Cauquetá)	5.600	5.600	5.600	=	
San Sebastián de Mariquita (Tolima)	4.800	4.800	4.800	n.d.		Ibagué, Plaza La 21	8.033	8.167	8.123	+	
Villeta (Cundinamarca)	5.313	5.625	5.469	-		Medellín, Central Mayorista de Antioquia	7.333	7.833	7.596	+	
Panela redonda blanca						Medellín, Plaza Minorista "José María Villa"	7.500	7.833	7.675	+	
Cartagena, Bazurto	5.400	5.500	5.463	-		Montería, Mercado del Sur	6.400	7.200	6.880	=	
Medellín, Central Mayorista de Antioquia	5.000	5.150	5.038	-		Neiva, Surabastos	8.333	8.500	8.389	-	
San Sebastián de Mariquita (Tolima)	4.500	4.700	4.600	+		Palmira (Valle del Cauca)	7.917	8.333	8.229	=	
Sincelejo, Nuevo Mercado	6.286	6.429	6.345	-		Pamplona (Norte de Santander)	4.500	4.900	4.700	+	
Panela redonda morena						Pereira, Mercasa	6.480	7.160	6.820	=	
Ancuya (Nariño)	4.000	4.500	4.267	-		Popayán, Plaza de mercado del barrio Bolívar	7.467	7.533	7.500	=	
Armenia, Mercar	5.125	5.208	5.167	-		Santa Marta (Magdalena)	7.792	8.075	7.900	=	
Buenaventura (Valle del Cauca)	5.946	6.083	6.024	-		Sincelejo, Nuevo Mercado	5.760	5.920	5.832	=	
Cali, La Floresta	5.833	6.042	5.931	-		Tuluá (Valle del Cauca)	6.500	6.583	6.528	-	
Cali, Santa Elena	5.750	5.833	5.806	-		Valledupar, Mercado Nuevo	6.167	6.167	6.167	=	
Cali, Siloé	6.042	6.250	6.111	=		Villavicencio, CAV	7.500	8.033	7.863	+	
Caparrapí (Cundinamarca)	4.688	4.792	4.740	-		Sal yodada					
Cartago (Valle del Cauca)	5.417	5.542	5.458	+		Armenia, Mercar	2.064	2.152	2.108	=	
Consacá (Nariño)	3.900	4.000	3.950	=		Barranquilla, Barranquillita	2.096	2.120	2.105	+	
Manizales, Centro Galerías	5.000	5.125	5.083	=		Barranquilla, Granabastos	2.121	2.188	2.156	=	
Medellín, Central Mayorista de Antioquia	4.800	5.417	5.130	-		Bogotá, D.C., Corabastos	1.200	2.250	1.701	-	
Medellín, Plaza Minorista "José María Villa"	4.708	4.792	4.760	-		Bogotá, D.C., Paloquemao	2.200	2.450	2.350	-	
Montería, Mercado del Sur	4.200	4.500	4.375	-		Bogotá, D.C., Plaza España	2.000	2.370	2.190	=	
Palmira (Valle del Cauca)	4.583	4.667	4.625	=		Bogotá, D.C., Plaza Las Flores	2.400	2.600	2.450	-	
						Bucaramanga, Centroabastos	2.085	2.375	2.220	+	
						Bucaramanga, Mercados del centro	1.650	1.775	1.713	=	

Cuadro 9. Mercados mayoristas. Precios de venta de productos procesados (continuación)
8 al 14 de febrero de 2025

Productos y mercados	Pesos por kilogramo				Tendencia	Productos y mercados	Pesos por kilogramo				Tendencia
	Mínimo	Máximo	Medio				Mínimo	Máximo	Medio		
Sal yodada (continuación)						Salsa de tomate doy pack (continuación)					
Buenaventura (Valle del Cauca)	2.000	2.080	2.027	-		Medellín, Plaza Minorista "José María Villa"	18.056	18.403	18.186	=	
Cali, La Floresta	2.240	2.280	2.267	=		Montería, Mercado del Sur	22.917	25.521	24.609	=	
Cali, Santa Elena	2.160	2.240	2.213	-		Palmira (Valle del Cauca)	19.444	20.556	19.722	+	
Cali, Siloé	2.240	2.240	2.240	-		Pamplona (Norte de Santander)	14.500	14.500	14.500	=	
Cartagena, Bazurto	960	1.040	980	+		Popayán, Plaza de mercado del barrio Bolívar	13.708	18.640	16.141	=	
Cartago (Valle del Cauca)	2.120	2.200	2.160	-		Santa Marta (Magdalena)	15.588	16.095	15.855	+	
Cúcuta, Cenabastos	2.000	2.150	2.100	+		Sincelejo, Nuevo Mercado	18.576	19.722	19.132	+	
Cúcuta, La Nueva Sexta	2.050	2.175	2.108	+		Tuluá (Valle del Cauca)	20.799	22.708	21.748	+	
Ibagué, Plaza La 21	2.144	2.176	2.160	=		Valledupar, Mercado Nuevo	20.833	21.528	21.296	+	
Manizales, Centro Galerías	2.160	2.280	2.220	=		Villavicencio, CAV	18.333	21.667	20.217	-	
Medellín, Central Mayorista de Antioquia	2.240	2.400	2.318	-		Sardinias en lata					
Medellín, Plaza Minorista "José María Villa"	2.080	2.192	2.142	=		Armenia, Mercar	8.873	9.020	8.946	-	
Montería, Mercado del Sur	2.160	2.400	2.240	=		Barranquilla, Barranquillita	11.789	12.020	11.917	=	
Neiva, Surabastos	2.240	2.240	2.240	=		Barranquilla, Granabastos	11.831	11.961	11.907	+	
Palmira (Valle del Cauca)	2.080	2.240	2.200	=		Bogotá, D.C., Corabastos	16.078	17.157	16.593	+	
Pamplona (Norte de Santander)	2.000	2.000	2.000	=		Bogotá, D.C., Plaza España	16.706	16.902	16.824	-	
Pasto, El Potrerillo	2.050	2.100	2.088	+		Cali, La Floresta	14.706	15.196	15.033	+	
Pereira, Mercasa	1.790	2.080	1.940	=		Cali, Santa Elena	17.402	17.647	17.565	-	
Popayán, Plaza de mercado del barrio Bolívar	2.040	2.080	2.067	+		Cali, Siloé	13.971	14.216	14.052	+	
Santa Marta (Magdalena)	2.240	2.336	2.279	=		Cartagena, Bazurto	10.784	11.275	10.968	=	
Sincelejo, Nuevo Mercado	2.080	2.160	2.122	+		Cartago (Valle del Cauca)	16.814	18.333	17.520	=	
Tuluá (Valle del Cauca)	2.120	2.160	2.144	-		Cúcuta, Cenabastos	16.667	17.451	16.928	=	
Tunja, Complejo de Servicios del Sur	1.200	2.250	1.680	+		Cúcuta, La Nueva Sexta	17.794	18.824	18.309	+	
Valledupar, Mercado Nuevo	2.000	2.080	2.053	=		Manizales, Centro Galerías	16.667	16.667	16.667	=	
Villavicencio, CAV	2.050	2.155	2.120	=		Montería, Mercado del Sur	12.059	12.353	12.190	=	
Salsa de tomate doy pack						Palmira (Valle del Cauca)	18.824	19.608	19.289	=	
Armenia, Mercar	17.361	17.535	17.448	=		Pamplona (Norte de Santander)	16.667	17.059	16.863	=	
Barranquilla, Barranquillita	20.313	20.556	20.440	+		Pereira, Mercasa	17.412	17.765	17.588	=	
Barranquilla, Granabastos	16.667	16.986	16.866	=		Popayán, Plaza de mercado del barrio Bolívar	14.902	15.127	14.993	=	
Bogotá, D.C., Corabastos	19.444	20.139	19.705	-		Santa Marta (Magdalena)	10.471	10.667	10.569	+	
Bogotá, D.C., Paloquemao	13.800	16.000	15.075	-		Sincelejo, Nuevo Mercado	10.098	10.877	10.391	-	
Bogotá, D.C., Plaza España	13.000	21.528	16.678	-		Tuluá (Valle del Cauca)	16.863	17.304	17.010	-	
Bogotá, D.C., Plaza Las Flores	13.000	14.000	13.575	+		Villavicencio, CAV	16.471	18.353	17.529	+	
Bucaramanga, Centroabastos	14.800	22.105	17.721	+		Sopa de pollo (caja)					
Bucaramanga, Mercados del centro	14.300	15.000	14.650	+		Bogotá, D.C., Corabastos	24.585	25.223	24.888	+	
Buenaventura (Valle del Cauca)	20.833	22.222	21.528	-		Bogotá, D.C., Plaza España	23.068	25.271	24.095	-	
Cali, La Floresta	22.222	23.264	22.569	+		Vinagre					
Cali, Santa Elena	20.139	20.833	20.602	=		Barranquilla, Barranquillita	1.867	1.938	1.906	+	
Cali, Siloé	22.569	23.264	23.032	+		Barranquilla, Granabastos	1.958	2.079	2.012	-	
Cartagena, Bazurto	19.444	20.833	20.139	=		Bucaramanga, Centroabastos	2.083	2.292	2.172	+	
Cartago (Valle del Cauca)	20.417	20.833	20.567	=		Bucaramanga, Mercados del centro	3.200	3.333	3.267	=	
Cúcuta, Cenabastos	20.625	24.792	22.500	+		Cartagena, Bazurto	1.417	1.500	1.458	-	
Cúcuta, La Nueva Sexta	20.833	21.458	21.097	-							
Manizales, Centro Galerías	20.139	20.486	20.313	=							
Medellín, Central Mayorista de Antioquia	16.979	27.961	22.912	-							

PRECIOS MAYORISTAS

Cuadro 9. Mercados mayoristas. Precios de venta de productos procesados (conclusión)
8 al 14 de febrero de 2025

Productos y mercados	Pesos por kilogramo			Tendencia
	Mínimo	Máximo	Medio	
Vinagre (continuación)				
Cúcuta, Cenabastos	2.250	2.333	2.306	+
Cúcuta, La Nueva Sexta	2.333	2.375	2.347	+
Montería, Mercado del Sur	1.667	1.800	1.708	=
Pamplona (Norte de Santander)	1.742	1.833	1.788	-

Productos y mercados	Pesos por kilogramo			Tendencia
	Mínimo	Máximo	Medio	
Vinagre (continuación)				
Santa Marta (Magdalena)	1.500	1.517	1.510	-
Sincelejo, Nuevo Mercado	1.292	1.458	1.354	+
Valledupar, Mercado Nuevo	1.333	1.333	1.333	=

TENDENCIAS

--- Variación mayor al -20 %	- Variación entre 0 % y -10 %	+ Variación entre 0 % y 10 %	+++ Variación mayor al 20 %
-- Variación entre -10 % y -20 %	= Variación igual a 0 %	++ Variación entre 10 % y 20 %	n. d. No determinado



@DANE_Colombia



/DANEColombia



/DANEColombia



@DANEColombia

SIPSA

SISTEMA DE INFORMACIÓN
DE PRECIOS Y ABASTECIMIENTO
DEL SECTOR AGROPECUARIO

www.dane.gov.co