



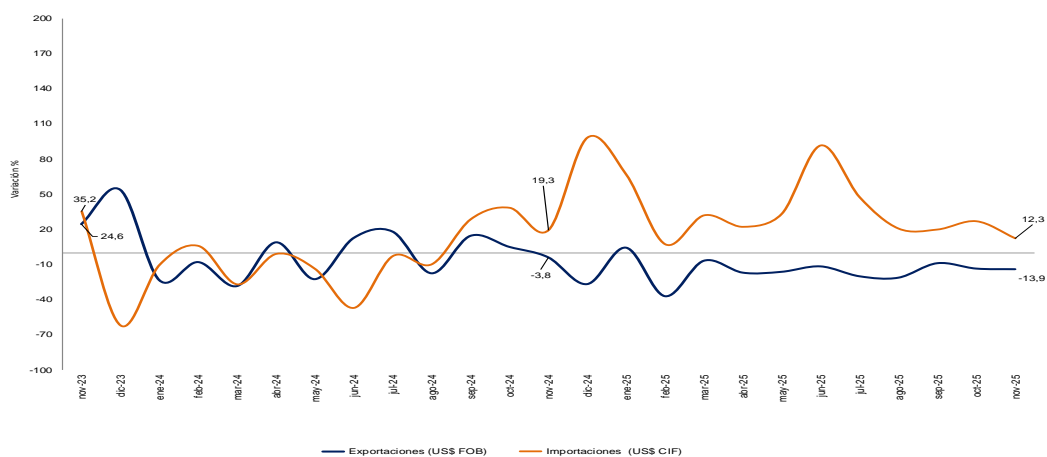
Comercio exterior y movimiento de mercancías de zonas francas - ZF

Noviembre 2025^P

Gráfico 1. Variación anual de las exportaciones e importaciones de zonas francas

Total nacional

Noviembre 2023^P - noviembre 2025^P



Fuente: DANE – ZF.

^P Provisional

- Introducción.
- Comercio exterior.
- Exportaciones
- Importaciones
- Balanza Comercial

- Movimiento de mercancías
- Ingresos
- Salidas
- Ficha Metodológica

Introducción

En Colombia, la normatividad legal en materia tributaria, aduanera y de comercio exterior ha contribuido a la consolidación de políticas que buscan el desarrollo social y económico para el país. Las Zonas Francas, en especial, han sido un mecanismo de estímulo de inversión y generación de empleo, así como de fortalecimiento del mercado en cuanto a competitividad y desarrollo de economías a escala; lo anterior llevó a realizar estadísticas que midan la evolución y desarrollo del régimen franco, así como apoyo al cálculo del flujo de las exportaciones e importaciones.

Hasta el año 2004, el Ministerio de Industria, Comercio y Turismo producía la información del movimiento de mercancías en zonas francas, como resultado de los informes remitidos por las zonas francas permanentes. En el 2005, el DANE y el Ministerio de Industria, Comercio y Turismo suscribieron un convenio de cooperación interinstitucional en donde se estableció la realización conjunta de las acciones necesarias tendientes a producir, validar y divulgar, en forma periódica y oportuna, las estadísticas de las operaciones comerciales que se desarrollan en las zonas francas del país.

A partir de la entrada en vigencia de dicho convenio, el DANE inició las etapas de la investigación estadística. En efecto, en 2005 se inició el proceso de planeación, diseño y ejecución, en el cual participaron activamente todas las entidades interesadas en esta información.

En la actual publicación se presentan resultados para comercio exterior (importaciones y exportaciones) y para el movimiento de mercancías (ingresos y salidas), registrados de las zonas francas con el resto del mundo, el Territorio Aduanero Nacional (TAN), otras zonas francas y usuarios dentro de la misma zona franca; donde se incluye un total de 108 zonas francas, entre permanentes y permanentes especiales.

ZONAS FRANCAS 2005-2025		
Año	ZFP	ZFPE
2005 y 2006	10	
2007	10	
2008	11	7
2009	12	16
2010	17	28
2011	18	35
2012	18	36
2013	22	44
2014	32	53
2015	33	60
2016	34	61
2017	39	65
2018	39	69
2019	38	70
2020	37	70
2021	38	74
2024	39	76
2024	39	76
2025	37	71

Fuente: DANE – ZF.

A partir de enero de 2021, el DANE, en el marco del proceso de mejora continua, incluye en el boletín técnico la desagregación de los flujos comerciales de comercio exterior de mercancías en Zonas Francas, según bolsas del arancel de aduanas.

La agregación de la información según bolsas se realizó de acuerdo con la estructura del Sistema Armonizado de Designación y Codificación de Mercancías y a los resultados del análisis de sensibilidad de las exportaciones e importaciones a partir del cálculo de variaciones anuales y participación por subpartidas, capítulos y zonas francas.

Como resultado del análisis técnico, el DANE definió el listado de bolsas de capítulos del arancel, a partir de las cuales es posible agregar la información del comercio exterior de Zonas Francas sin afectar la reserva estadística consagrada en el artículo 5º de la ley 079 de 1993. A continuación, se presenta el listado de bolsas y su descripción.

ZONAS FRANCAS	
AGREGACIÓN DE INFORMACIÓN SEGUN BOLSAS	
Bolsa	Descripción
Bolsa 01	Otros productos del reino vegetal
Bolsa 02	Otro productos de las industrias alimentarias; bebidas, líquidos alcohólicos y vinagre; tabaco y sucedáneos del tabaco
Bolsa 03	Otros productos de las industrias químicas o de las industrias conexas
Bolsa 04	Otros productos de plástico y sus manufacturas; caucho y sus manufacturas
Bolsa 05	Otros productos de pieles, cueros, peletería y manufacturas de estas materias; artículos de talabartería o guarnicionería; artículos de viaje, bolsos de mano (carteras) y continentes similares; manufacturas de tripa
Bolsa 06	Otros productos de madera, carbón vegetal y manufacturas de madera; corcho y sus manufacturas; manufacturas de espartería o cestería
Bolsa 07	Otros productos de materias textiles y sus manufacturas
Bolsa 08	Otros productos de calzado, sombreros y demás tocados, paraguas, quitasoles, bastones, látigos, fustas, y sus partes; plumas preparadas y artículos de plumas; flores artificiales; manufacturas de cabello
Bolsa 09	Otros productos de manufacturas de piedra, yeso fraguable, cemento, amianto (asbesto), mica o materias análogas; productos cerámicos; vidrio y sus manufacturas
Bolsa 10	Otros productos de metales comunes y manufacturas de estos metales
Bolsa 11	Otros productos de máquinas y aparatos, material eléctrico y sus partes; aparatos de grabación o reproducción de sonido, aparatos de grabación o reproducción de imagen y sonido en televisión, y las partes y accesorios de estos aparatos
Bolsa 12	Otros productos de material de transporte
Bolsa 13	Mercancías y productos diversos
Bolsa 00	OTROS PRODUCTOS

Fuente: DANE – ZF.

La bolsa 00 agrega los productos que registran las variaciones más significativas y la mayor representatividad en el total de las exportaciones e importaciones de mercancías en Zonas Francas. Adicionalmente, los productos agregados en esta bolsa son registrados por menos de 3 usuarios calificados o Zonas Francas Permanentes Especiales, por lo tanto, es la bolsa con la mayor sensibilidad de afectación de reserva estadística.

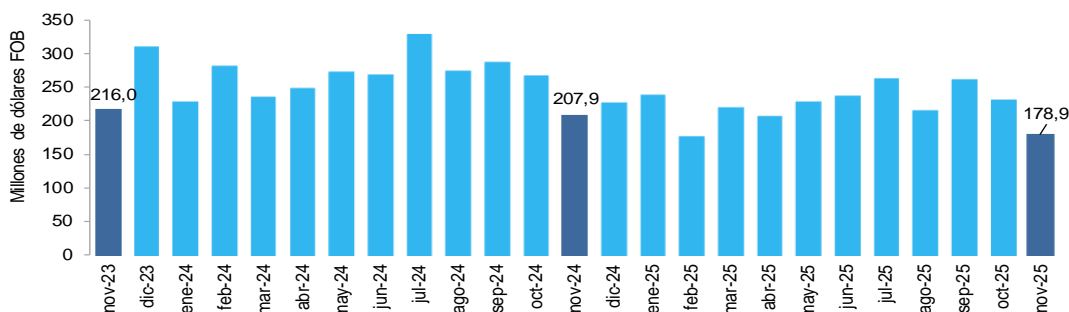
1. Comercio exterior

1.1. Comportamiento general de las exportaciones

1.1.1. Resultados generales

En noviembre de 2025 las exportaciones de mercancías desde las zonas francas colombianas registraron una disminución de 13,9%, al pasar de US\$207,9 millones FOB en noviembre de 2024 a US\$178,9 millones FOB en el mismo mes de 2025.

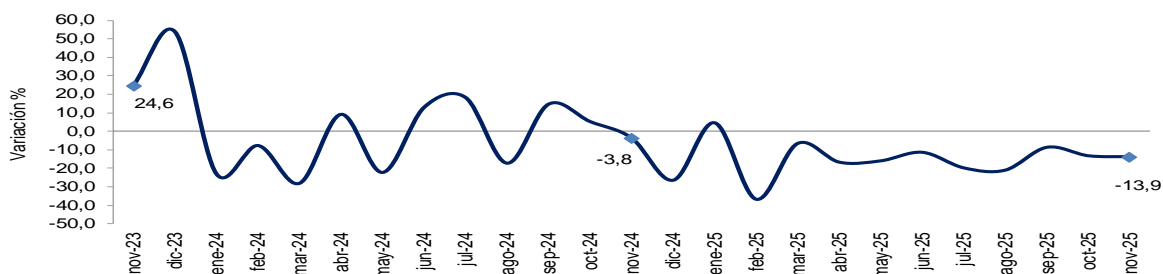
Gráfico 2. Exportaciones totales
Noviembre 2023^P – noviembre 2025^P



Fuente: DANE – ZF.

^P Provisional

Gráfico 3. Variación anual de las exportaciones totales
Noviembre 2023^P – noviembre 2025^P



Fuente: DANE – ZF.

^P Provisional

En noviembre de 2025, las exportaciones de las Zonas Francas Permanentes Especiales (ZFPE) registraron una disminución de 27,2%, lo que contribuyó negativamente con 11,5 puntos porcentuales a la variación total de las exportaciones (-13,9%).

Por su parte, las exportaciones de las Zonas Francas Permanentes (ZFP) registraron una disminución de 4,2% con una contribución negativa de 2,5 puntos porcentuales.

Las ZFP Palmaseca y ZFP Cencauca (Parque Industrial Caloto) en conjunto, contribuyeron negativamente con 3,9 puntos porcentuales. En contraste, ZFP Barranquilla y ZFP Tayrona S.A aportaron en conjunto 3,0 puntos porcentuales positivos a la variación total.

Cuadro 1. Comportamiento del valor FOB de las exportaciones según zonas francas Noviembre (2025/2024)^P

Zonas Francas	Noviembre 2025/2024			Enero- noviembre 2025/2024		
	Variación (%)	Contribución a la variación (p.p)	Participación 2025 (%)	Variación (%)	Contribución a la variación (p.p)	Participación 2025 (%)
Total	-13,9	-11,5	100,0	-15,2	-12,2	100,0
Zonas Francas Permanentes Especiales¹	-27,2	-11,5	35,7	-24,9	-12,2	43,2
Zonas Francas Permanentes²	-4,2	-2,5	64,3	-5,9	-3,0	56,8
ZFP de Palmaseca	-78,6	-2,4	0,8	-89,4	-5,2	0,7
ZFP Cencauca(parque industrial caloto)	-24,5	-1,4	5,1	2,3	0,1	4,9
ZFP Parque Central S.A.S	-39,7	-0,9	1,6	-21,3	-0,4	1,9
ZFP de Bogotá	-19,5	-0,8	3,8	0,7	0,0	3,6
ZFP La Cayena	-7,0	-0,5	8,0	-7,7	-0,4	6,3
ZFP Intexzona S.A	-27,8	-0,4	1,3	-5,2	-0,1	1,7
ZFP Internacional del Atlántico - ZOFIA	-10,8	-0,4	3,6	-4,8	-0,2	3,7
ZFP Metropolitana S.A.S	-74,6	-0,3	0,1	16,9	0,0	0,2
ZFP Las Américas S.A.S	-82,1	-0,3	0,1	16,6	0,0	0,2
ZFP de Cartagena	-8,3	-0,2	2,8	-21,7	-0,7	3,1
ZFP de Urabá S.A	-55,3	-0,2	0,2	-43,6	-0,1	0,1
ZFP Quindío Zona Franca S.A. Usuario Operador de Zona Franca en Reorganización	-10,1	-0,1	0,7	97,0	0,2	0,6
ZFP de Rionegro S.A. Usuario Operador de Zona Franca	-0,6	-0,1	10,5	25,8	1,7	9,8
ZFP Parque Industrial FEMSA	-100,0	-0,0	0,0	-61,8	-0,0	0,0
ZFP de Cúcuta	-100,0	-0,0	0,0	-80,6	-0,0	0,0
ZFP Gachancipá/Zofrandina/Exxenta	-57,2	-0,0	0,0	50,4	0,0	0,0
ZFP Zonamerica S.A.S.	-95,4	-0,0	0,0	8,5	0,0	0,0
ZFP Internacional Valle de Aburrá S.A.S - "ZOFIVA"	**	0,0	0,0	-99,7	-0,3	0,0
ZFP Palermo Usuario Operador de Zona Franca S.A.S	**	0,0	0,0	**	0,0	0,0
ZFP Parque Industrial Dexton S.A.S Usuario Operador de Zona Franca	**	0,0	0,0	**	0,0	0,0
ZFP Petrobras Internacional Braspetro BV - Sucursal Colombia	**	0,0	0,0	**	0,0	0,0
ZFP Surcolombiana S.A.S	**	0,0	0,0	-100,0	-0,0	0,0
ZFP Centro Logístico del Pacífico CELPA S.A.	**	0,0	0,0	**	0,0	0,0
ZFP Santander S.A	**	0,0	0,0	-60,2	-0,0	0,0
ZFP Conjunto Industrial Parque Sur	38,1	0,1	0,2	20,7	0,0	0,2
ZFP de Santa Marta	14,8	0,1	0,5	36,8	0,1	0,4
ZFP de Occidente S.A.S	32,9	0,3	1,2	4,7	0,0	0,9
ZFP de Tocancipá	42,4	0,3	1,2	38,6	0,2	0,8
ZFP Candelaria	16,0	0,5	4,0	8,9	0,2	3,4
ZFP de Pacífico	17,1	0,7	5,2	-14,6	-0,5	3,7
ZFP Internacional de Pereira S.A.S Usuario Operador de Zonas Francas	121,8	0,7	1,6	77,8	0,3	0,8
ZFP de Barranquilla	23,2	1,3	8,1	14,8	0,8	7,2
ZFP Tayrona S.A	105,6	1,7	3,8	129,2	1,2	2,5
Demás zonas francas permanentes	*	0,0	0,0	*	0,0	0,0

Fuente: **DANE – ZF.**

^P Provisional

¹ Por reserva estadística se presenta un total de Zonas Francas Permanentes Especiales (ZFPE).

² Por reserva estadística, se agregan las Zonas Francas Permanentes (ZFP) que contienen hasta tres usuarios calificados.

** No se puede calcular la variación por no registrar información en el período base de comparación

* Variación superior a 1.000%

p.p. puntos porcentuales

Según tipo de operación, la disminución de las exportaciones de noviembre de 2025 (-13,9%) se explicó principalmente por las salidas al resto del mundo de bienes procesados o transformados por un usuario industrial de zona franca, que aportaron 16,3 puntos porcentuales negativos a la variación total de las exportaciones.

Gráfico 4. Comportamiento del valor FOB de las exportaciones según principales tipos de operación.
Noviembre (2025/2024)^P

Código Operación	Noviembre		Enero - noviembre 2025/2024	
	Variación (%)	Contribución (pp)	Variación (%)	Contribución (pp)
Total	-13,9		-15,2	
Salida al resto del mundo de bienes procesados o transformados por un usuario industrial de zona franca.	-16,7	-16,3	-17,1	-16,8
Demás operaciones ¹	84,3	2,3	86,8	1,6

Fuente: DANE – ZF.

^P Provisional

¹ Demás operaciones incluye: Salida definitiva por ventas al resto del mundo de maquinaria y equipo que había ingresado a la zona franca.; Salida de muestras sin valor comercial debidamente marcadas como tal.; Salida definitiva de mercancías que no fueron consumidos, distribuidos o utilizados en Zona Franca en concordancia con el Artículo 522 de la resolución 46 de 2024.; Salida al resto del mundo de paquetes postales y envíos urgentes, los operados por la Red Oficial de Correos y/o empresas de mensajería especializada.; Salida al resto del mundo de Cannabis psicoactivo o derivados psicoactivos de Cannabis, que recibieron un tratamiento de manufactura, transformación y/o acondicionamiento en zona franca. Y Salida de zona franca al resto del mundo de Café.

1.1.2.Exportaciones según países de destino

En noviembre de 2025, la disminución de las ventas externas hacia Países bajos aportó negativamente 15,2 puntos porcentuales a la variación de las exportaciones (-13,9%). Así mismo, las exportaciones hacia India y Ecuador contribuyeron, en conjunto, con 4,0 puntos porcentuales negativos a la variación total.

En contraste, las ventas externas de mercancías con destino a China y Estados Unidos aportaron, en conjunto 6,3 puntos porcentuales positivos a la variación de las exportaciones totales. (Gráfico 5).

Gráfico 5. Comportamiento del valor FOB de las exportaciones según país de destino. Noviembre (2025/2024)^p

Noviembre			
País destino	Variación (%)	Contribución (pp)	Distribución (%)
Total	-13,9		100,0
Países Bajos	-96,2	-15,2	0,7
India	-83,8	-2,1	0,5
Ecuador	-24,7	-1,9	6,8
China	*	2,2	2,8
Estados Unidos	11,5	4,0	45,3
Demás Países	-2,6	-1,0	43,9

Fuente: DANE – ZF

^p Provisional

** No se puede calcular la variación por no registrar información en el período base de comparación

* Variación superior a 1.000%

En lo corrido del año hasta noviembre de 2025, la disminución de las ventas externas a India aportó 4,9 puntos porcentuales negativos a la variación de las exportaciones (-15,2%). Así mismo, la disminución de las exportaciones hacia Estados Unidos y Puerto Rico aportó, en conjunto, negativamente 7,1 puntos porcentuales a la variación total.

En contraste, las ventas externas de mercancías con destino Suiza y Honduras contribuyeron en conjunto con 2,3 puntos porcentuales positivos a la variación de las exportaciones totales (-15,2%).

Gráfico 6. Comportamiento del valor FOB de las exportaciones según país de destino Enero- noviembre (2025/2024)^p

Enero-noviembre 2025/2024			
País destino	Variación (%)	Contribución (pp)	Distribución (%)
Total	-15,2		100,0
India	-94,9	-4,9	0,3
Estados Unidos	-12,4	-4,3	35,4
Puerto Rico	-26,2	-2,8	9,4
Honduras	183,7	0,7	1,3
Suiza	98,7	1,6	3,7
Demás Países	-11,5	-5,5	49,9

Fuente: DANE – ZF

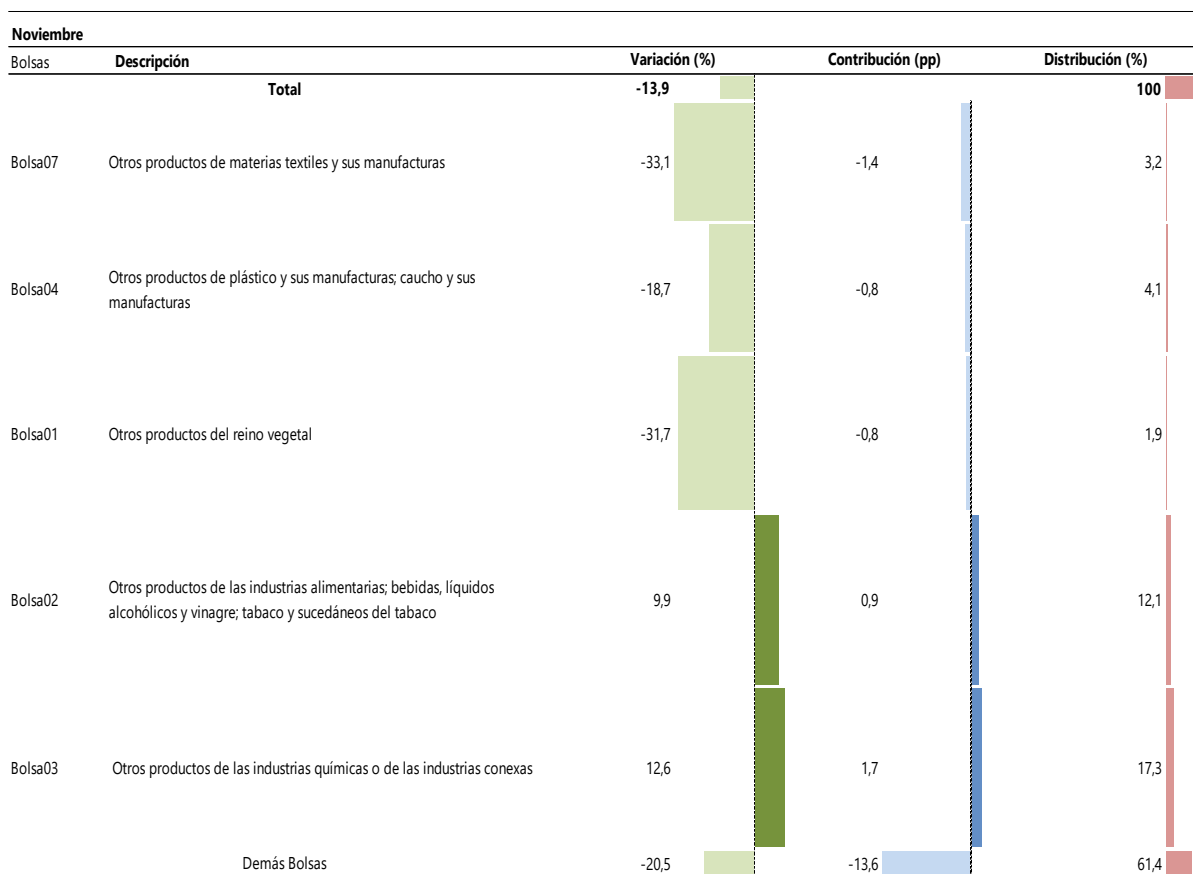
^p Provisional

1.1.3 Exportaciones según bolsas de capítulos del arancel

En noviembre de 2025, la disminución de las ventas externas se explica en mayor parte por la bolsa 07 "Otros productos de materias textiles y sus manufacturas" (-33,1%) que aportó 1,4 puntos porcentuales negativos.

En contraste, el aumento de las ventas externas de la Bolsa 03 "Otros productos de las industrias químicas o de las industrias conexas" (12,6%) contribuyó positivamente con 1,7 puntos porcentuales.

Gráfico 7. Exportaciones según principales bolsas de capítulos del arancel
Noviembre (2025/2024)^p

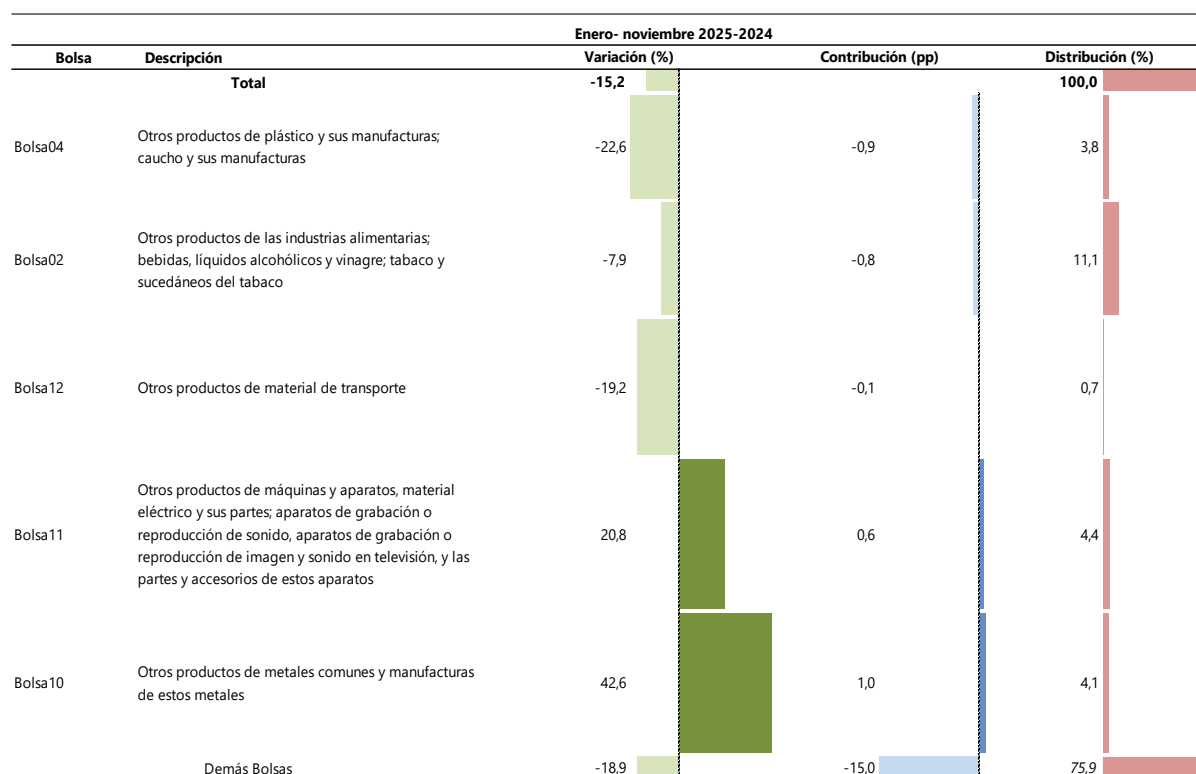


Fuente: DANE – ZF

Nota: las demás bolsas, incluye entre otras agregaciones la bolsa 00 "OTROS PRODUCTOS", debido a su relevancia en la información.
p Provisional

En lo corrido del año hasta el mes de noviembre de 2025, la disminución de las ventas externas se debió en mayor medida a la bolsa 04 "Otros productos de plástico y sus manufacturas; caucho y sus manufacturas" que aportó negativamente 0,9 puntos porcentuales a la variación de las exportaciones (-15,2%). En contraste la Bolsa 10 "Otros productos de metales comunes y manufacturas de estos metales" aportó 1,0 punto porcentual positivo a la variación de las exportaciones totales.

Gráfico 8. Exportaciones según principales bolsas de capítulos del arancel
Enero – noviembre (2025/2024)^p



Fuente: DANE – ZF

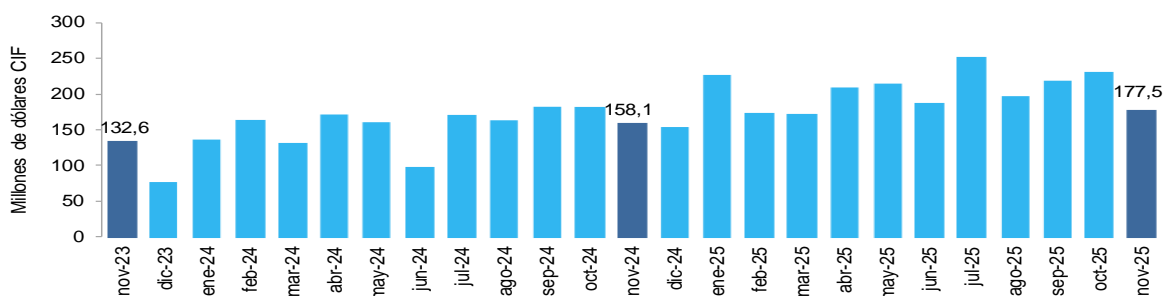
Nota: las demás bolsas, incluye entre otras agregaciones la bolsa 00 "OTROS PRODUCTOS", debido a su relevancia en la información.
p Provisional

1.2. Comportamiento general de las importaciones

1.2.1. Resultados generales

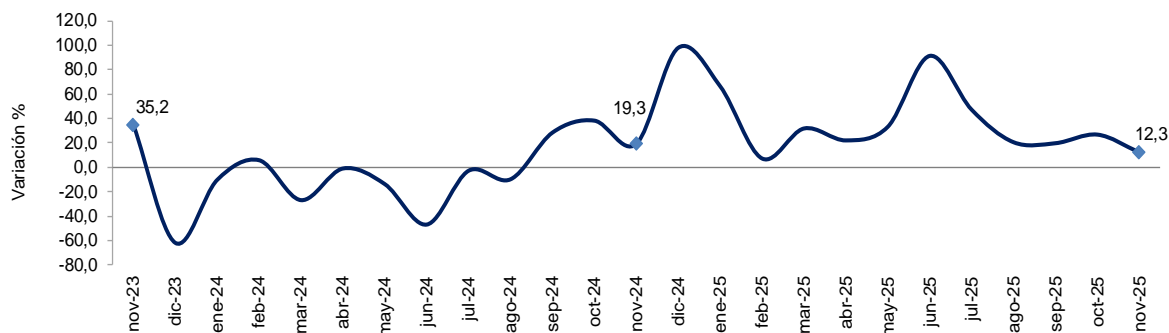
En noviembre de 2025 las importaciones de las zonas francas aumentaron 12,3%, al pasar de US\$158,1 millones CIF en noviembre de 2024 a US\$177,5 millones CIF en el mismo mes de 2025.

Gráfico 9. Importaciones totales
Noviembre 2023^P – noviembre 2025^P



Fuente: DANE – ZF
 p Provisional

Gráfico 10. Variación anual de las importaciones totales
Noviembre 2023^P – noviembre 2025^P



Fuente: DANE – ZF
 p Provisional

En noviembre de 2025, el comportamiento de las importaciones totales se explicó, principalmente, por las Zonas Francas Permanentes Especiales (ZFPE) (22,0%) que contribuyeron con 9,2 puntos porcentuales positivos.

Por zonas francas, la ZFP Conjunto Industrial Parque Sur y la ZFP Gachancipá/Zofrandina/Exxenta aportaron en conjunto 4,8 puntos porcentuales positivos.

Contrarrestan ZFP La Cayena y ZFP de Tocancipá aportando en conjunto 3,9 puntos porcentuales negativos a la variación total de las importaciones.

Cuadro 2. Comportamiento del valor CIF de las importaciones, según zonas francas Noviembre (2025/2024)^P

Zonas Francas	Noviembre 2025/2024			Enero- noviembre 2025/2024		
	Variación (%)	Contribución a la variación (p.p)	Distribución 2025 (%)	Variación (%)	Contribución a la variación (p.p)	Distribución 2025 (%)
Total	12,3		100,0	31,7		100,0
Zonas Francas Permanentes Especiales¹	22,0	9,2	45,2	44,7	18,2	44,7
Zonas Francas Permanentes²	5,3	3,1	54,8	22,8	13,5	55,3
ZFP Conjunto Industrial Parque Sur	77,6	2,7	5,6	179,7	4,8	5,7
ZFP Gachancipá/Zofrandina/Exxenta	148,7	2,1	3,1	24,4	0,4	1,7
ZFP Candelaria	88,4	1,8	3,5	31,4	0,7	2,3
ZFP Internacional de Pereira S.A.S Usuario Operador de Z	13,7	1,2	9,1	76,3	4,3	7,5
ZFP Internacional del Atlántico - ZOFIA	17,4	0,6	3,7	-38,0	-3,4	4,2
ZFP Cencauca(parque industrial caloto)	16,1	0,6	3,7	10,2	0,4	3,3
ZFP Parque Central S.A.S	41,1	0,5	1,6	15,0	0,3	1,8
ZFP de Occidente S.A.S	92,0	0,5	0,9	4,4	0,0	0,5
ZFP de Bogotá	10,8	0,4	4,0	24,1	0,9	3,6
ZFP de Santa Marta	157,3	0,2	0,4	18,1	0,1	0,4
ZFP Zonamerica S.A.S.	331,1	0,2	0,2	69,1	0,0	0,0
ZFP de Cúcuta	**	0,0	0,0	167,7	0,0	0,0
ZFP Tayrona S.A	2,7	0,0	0,5	-14,5	-0,1	0,3
ZFP Centro Logístico Industrial del Pacífico - CLIP S.A.S	**	0,0	0,0	-100,0	-0,0	0,0
ZFP de Urabá S.A	**	0,0	0,0	-100,0	-0,0	0,0
ZFP Internacional Valle de Aburrá S.A.S - "ZOFIVA"	**	0,0	0,0	54,7	0,0	0,0
ZFP Petrobras International Braspetro BV - Sucursal Color	**	0,0	0,0	-93,7	-0,0	0,0
ZFP Surcolombiana S.A.S	**	0,0	0,0	-100,0	-0,0	0,0
ZFP Centro Logístico del Pacífico CELPA S.A.	-93,8	-0,0	0,0	14,3	0,0	0,0
ZFP Palermo Usuario Operador de Zona Franca S.A.S	-3,8	-0,0	0,4	198,0	0,3	0,3
ZFP Quindío Zona Franca S.A. Usuario Operador de Zona	-94,1	-0,0	0,0	781,4	0,0	0,0
ZFP Metropolitana S.A.S	-12,4	-0,1	0,5	-33,1	-0,2	0,2
ZFP Santander S.A	-91,0	-0,1	0,0	-24,5	-0,0	0,1
ZFP Las Américas S.A.S	-81,2	-0,1	0,0	58,5	0,0	0,1
ZFP Parque Industrial Dexton S.A.S Usuario Operador de Z	-76,9	-0,2	0,0	-2,7	-0,0	0,1
ZFP Parque Industrial FEMSA	-100,0	-0,2	0,0	-48,5	-0,1	0,1
ZFP de Palmaseca	-39,2	-0,4	0,6	26,3	0,2	0,8
ZFP de Rionegro S.A. Usuario Operador de Zona Franca	-24,4	-0,5	1,3	10,2	0,2	1,4
ZFP de Cartagena	-21,5	-0,5	1,7	9,0	0,2	2,0
ZFP de Barranquilla	-14,6	-0,7	3,5	36,3	2,1	6,1
ZFP de Pacífico	-24,6	-0,7	1,9	8,9	0,3	2,4
ZFP Intexzona S.A	-41,7	-1,1	1,4	56,3	0,6	1,3
ZFP La Cayena	-36,3	-1,2	1,8	14,1	0,5	2,9
ZFP de Tocancipá	-38,4	-2,7	3,9	15,9	0,9	5,0
Demás Zonas Francas Permanentes	54,8	0,6	1,6	-5,1	-0,1	1,0

^P Provisional

¹ Por reserva estadística se presenta un total de Zonas Francas Permanentes Especiales (ZFPE).

² Por reserva estadística, se agregan las Zonas Francas Permanentes (ZFP) que contienen hasta tres usuarios calificados.

** No se puede calcular la variación por no registrar información en el período base de comparación

* Variación superior a 1.000%

p.p. puntos porcentuales

En noviembre de 2025 el aumento de las importaciones totales (12,3%) se explicó principalmente por el ingreso desde el resto del mundo de materias primas, insumos, bienes intermedios, partes y piezas para ser transformadas, que aportó 18,8 puntos porcentuales positivos a la variación total.

Gráfico 11. Comportamiento del valor CIF de las importaciones según principales operaciones 2025/2024 (Noviembre)^P

Código operación	Noviembre		Enero- noviembre 2025/2024	
	Variación (%)	Contribución (pp)	Variación (%)	Contribución (pp)
Total	12,3		31,7	
Ingreso desde el resto del mundo de materias primas, insumos, bienes intermedios, partes y piezas para ser transformadas.	23,7	18,8	38,6	30,3
Ingreso de elementos de consumo necesarios para el desarrollo de la actividad del usuario.	25,2	0,2	-19,3	-0,4
Demás operaciones ¹	-34,0	-6,7	9,3	1,8

Fuente: DANE – ZF.

^P Provisional

¹Demás operaciones incluye: Ingreso de muestras sin valor comercial debidamente marcadas como tal, Ingreso desde el resto del mundo de equipos de oficina para el desarrollo de la actividad de los usuarios, Ingreso desde el resto del mundo a zona franca de Cannabis no Psicoactivo o derivados no Psicoactivos de Cannabis, para recibir un tratamiento de manufactura, transformación y/o acondicionamiento, Ingreso desde el resto del mundo a zona franca de Café y Ingreso desde el resto del mundo de maquinaria, equipos y repuestos para el desarrollo de la actividad de un usuario de zona franca.

1.2.2.Importaciones según países de origen

En noviembre de 2025 el aumento de las compras externas a Estados Unidos aportó 15,0 puntos porcentuales positivos a la variación total de las importaciones (12,3%). Así mismo, el aumento de las importaciones originarias de India y Tailandia contribuyó en conjunto con 5,3 puntos porcentuales positivos a la variación total.

En contraste, las compras externas de mercancías con origen Alemania y China aportaron en conjunto 5,0 puntos porcentuales negativos a la variación de las importaciones totales.

Gráfico 12. Comportamiento del valor CIF de las importaciones según país de origen
Noviembre (2025/2024)^P

Noviembre 2025/2024			
País origen	Variación (%)	Contribución (pp)	Distribución (%)
Total	12,3		100,0
Estados Unidos	40,9	15,0	46,1
India	29,7	3,7	14,4
Tailandia	115,7	1,6	2,6
Alemania	-46,3	-2,3	2,4
China	-12,4	-2,7	17,1
Demás Países	-13,5	-3,0	17,4

Fuente: DANE – ZF

^P Provisional

Nota: La diferencia en la sumatoria de variables obedece al sistema de aproximación de dígitos.

Durante lo corrido del año hasta el mes de noviembre de 2025 el aumento de las compras externas a Estados Unidos aportó 18,3 puntos porcentuales positivos a la variación total de las importaciones (31,7%). Así mismo, el aumento de las importaciones originarias de India y China en conjunto contribuyó con 12,5 puntos porcentuales positivos a dicha variación. En contraste, las compras externas de mercancías con origen Dinamarca y Alemania aportaron en conjunto 3,5 puntos porcentuales negativos a la variación de las importaciones.

Gráfico 13. Comportamiento del valor CIF de las importaciones según país de origen
Enero- noviembre (2025/2024)^P

Enero-noviembre 2025			
País origen	Variación (%)	Contribución (pp)	Distribución (%)
Total	31,7		100,0
Estados Unidos	50,5	18,3	41,5
India	87,6	7,3	11,8
China	27,7	5,3	18,5
Dinamarca	-82,4	-0,5	0,1
Alemania	-45,3	-3,0	2,8
Demás Países	15,0	4,3	25,3

Fuente: DANE – ZF

^P Provisional

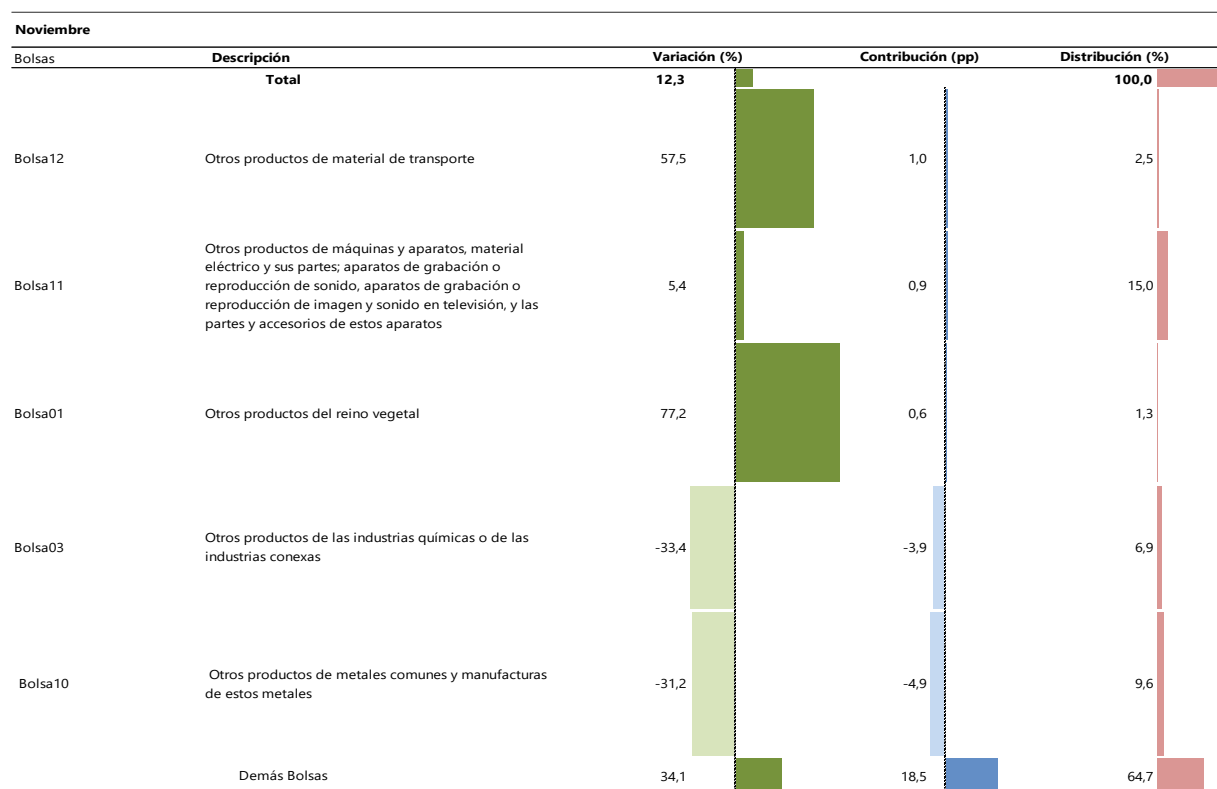
Nota: La diferencia en la sumatoria de variables obedece al sistema de aproximación de dígitos

1.2.3 Importaciones según bolsas de capítulos del arancel

En noviembre de 2025, el aumento de las compras externas de la bolsa 12 “Otros productos de material de transporte” (57,5%) contribuyó con 1,0 punto porcentual positivo a la variación total.

En contraste, las importaciones de la bolsa 10 “Otros productos de metales comunes y manufacturas de estos metales” (-31,2%) aportaron 4,9 puntos porcentuales negativos a la variación total.

Gráfico 14. Importaciones según principales bolsas de capítulos del arancel
Noviembre (2025/2024) ^P



Fuente: DANE – ZF

^P Provisional

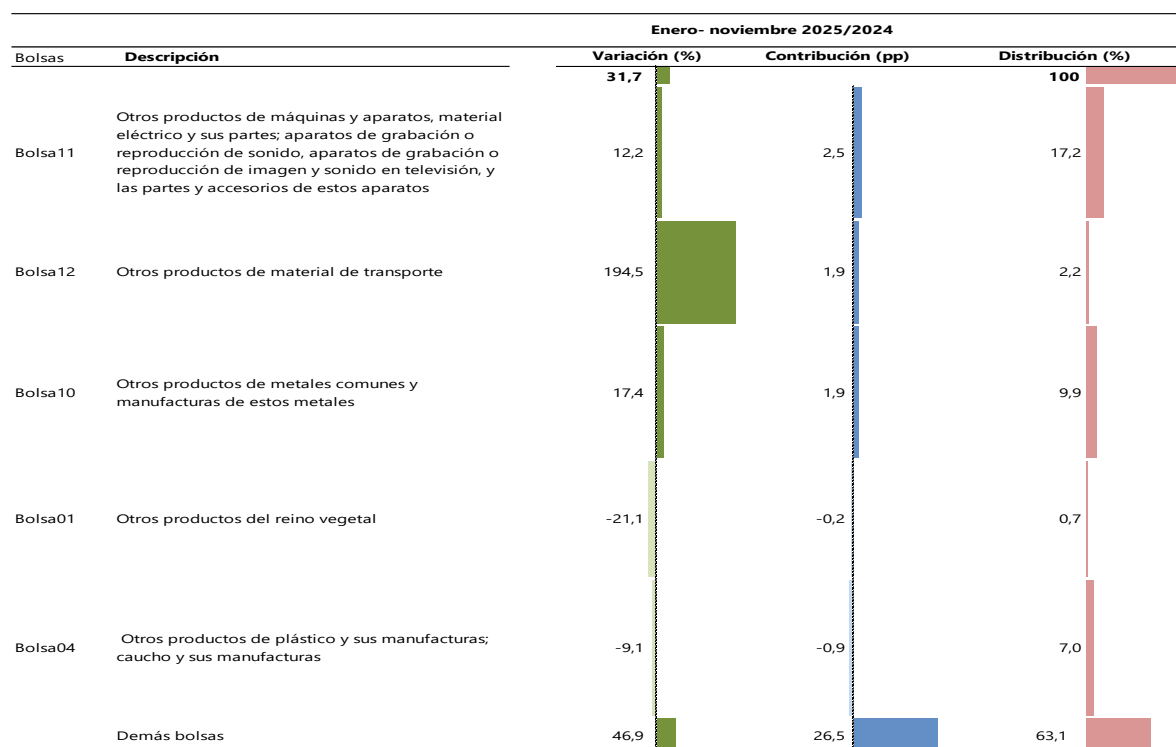
** No se puede calcular la variación por no registrar información en el período base de comparación

* Variación superior a 1.000%

Nota: La diferencia en la sumatoria de variables obedece al sistema de aproximación de dígitos.

Para el año corrido, el aumento del grupo de la bolsa 11 "Otros productos de máquinas y aparatos, material eléctrico y sus partes; aparatos de grabación o reproducción de sonido, aparatos de grabación o reproducción de imagen y sonido en televisión, y las partes y accesorios de estos aparatos" (12,2%) contribuyó con 2,5 puntos porcentuales positivos a la variación total (31,7%). En contraste la disminución de las importaciones de la bolsa 04 "Otros productos de plástico y sus manufacturas; caucho y sus manufacturas" (-9,1%) aportó 0,9 puntos porcentuales negativos a la variación total.

Gráfico 15. Importaciones según principales bolsas de capítulos del arancel
Enero- noviembre (2025/2024) ^P



Fuente: **DANE – ZF**

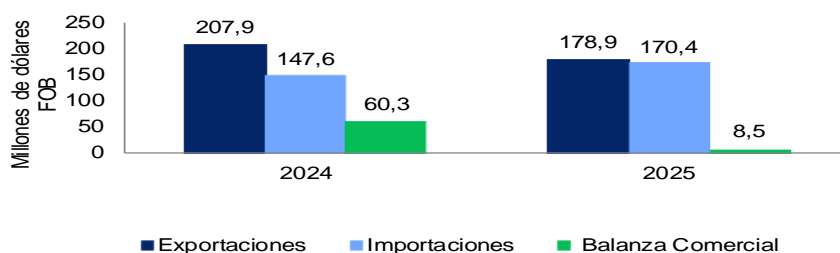
^P Provisional

Nota: La diferencia en la sumatoria de variables obedece al sistema de aproximación de dígitos.

1.3. Comportamiento general de la balanza comercial

En noviembre de 2025 la balanza comercial de las zonas francas colombianas registró un superávit de US\$8,5 millones FOB. En el mismo mes del año anterior registró un superávit de US\$60,3 millones FOB.

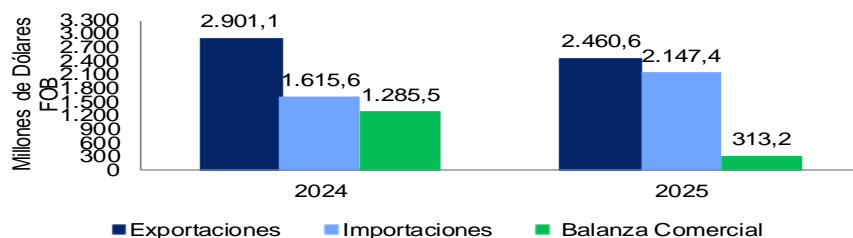
Gráfico 16. Balanza comercial
Noviembre (2025-2024)^P



Fuente: DANE – ZF
^P Provisional

Durante lo corrido del año hasta el mes de noviembre 2025, la balanza comercial de las zonas francas colombianas registró un superávit de US\$ 313,2 millones FOB, mientras que en el mismo periodo del año anterior registró un superávit de US\$ 1.285,5 millones FOB.

Gráfico 17. Balanza comercial
Enero-noviembre (2025-2024)^P



Fuente: DANE – ZF
^P Provisional

1.3.1. Balanza comercial según zonas francas

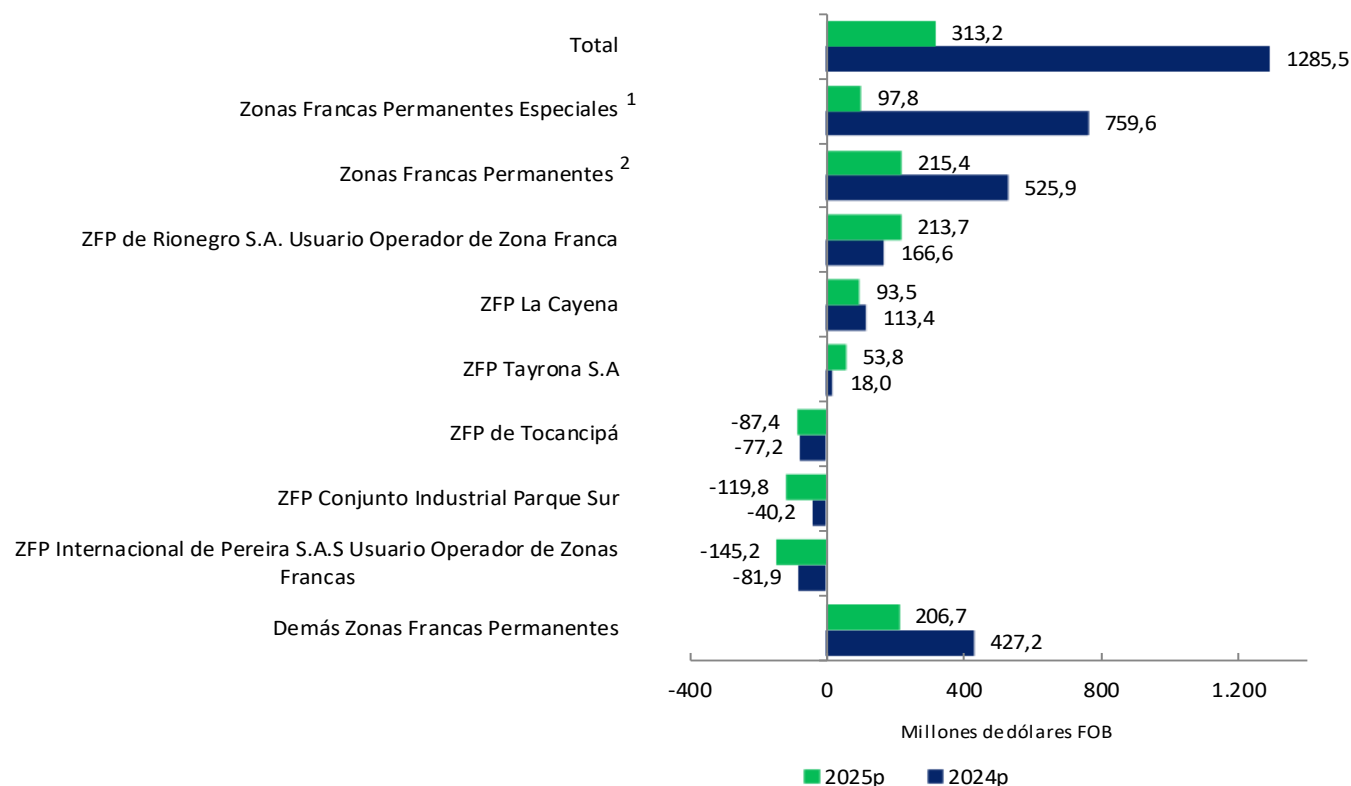
Durante lo corrido del año hasta el mes de noviembre 2025, las balanzas comerciales de las zonas francas presentaron los siguientes resultados:

Las ZFPE presentaron un superávit en la balanza comercial de US\$ 97,8 millones FOB.

Las ZFP presentaron un superávit en su balanza comercial de US\$ 215,4 millones FOB.

- Los mayores superávits se registraron en la ZFP Rionegro (US\$ 213,7 millones), seguida de la ZFP la Cayena (US\$ 93,4 millones).
- El mayor déficit lo registró la ZFP Internacional de Pereira (US\$ 145,2 millones)

Gráfico 18. Balanza comercial segun Zonas Francas
Enero - noviembre (2025 - 2024)^P



Fuente: DANE – ZF

^P Provisional

¹ Por reserva estadística, se agregan las Zonas Francas Permanentes (ZFP) que contienen hasta tres usuarios calificados

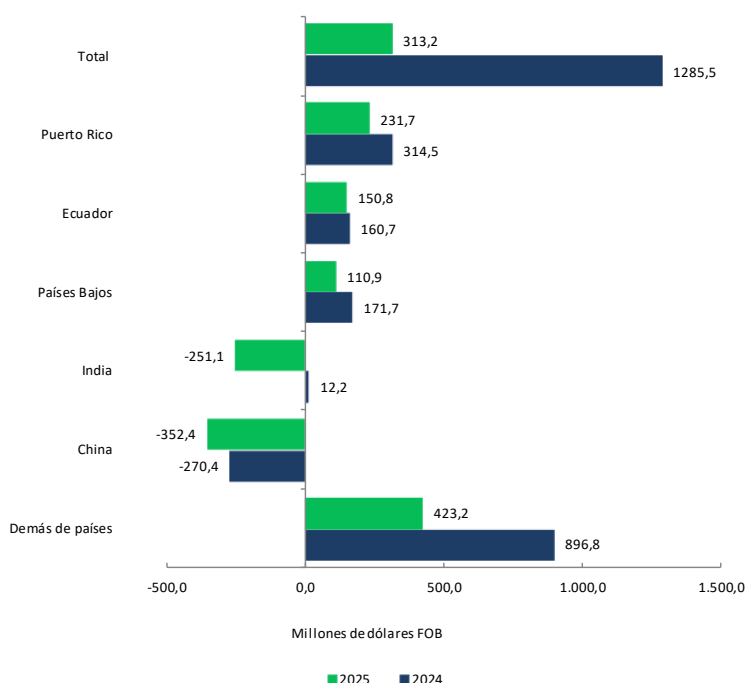
² Por reserva estadística se presenta un total de Zonas Francas Permanentes Especiales (ZFPE).

1.3.2. Balanza comercial según países

Durante el año corrido hasta noviembre 2025, la balanza comercial de las zonas francas por países presentó los siguientes resultados:

- Los mayores superávits se registraron en Puerto Rico (US\$ 231,7 millones), Ecuador (US\$ 150,8 millones) y Países Bajos (US\$ 110,9 millones)
- Por su parte, los mayores déficits se presentaron en China (US\$ 352,4 millones) e India (US\$ 251,1 millones).

Gráfico 19. Balanza comercial por países
Enero-noviembre (2025-2024)^P



Fuente: DANE – ZF
^P Provisional

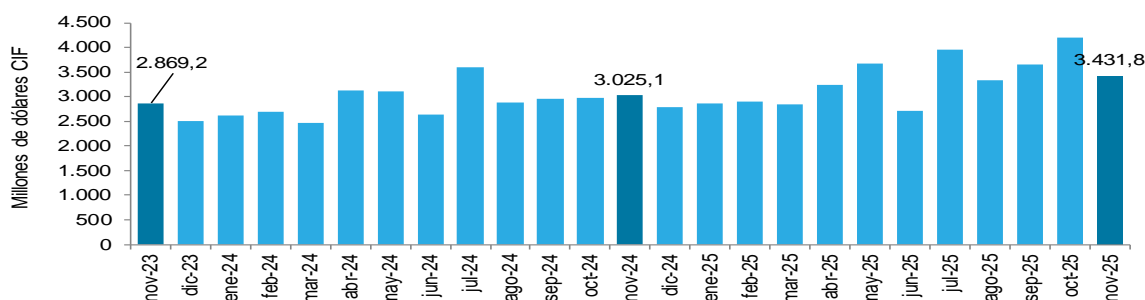
2. Movimiento de mercancías

2.1. Ingresos

En noviembre de 2025 los ingresos totales de mercancías a las zonas francas colombianas aumentaron 13,4%, al pasar de US\$3.025,1 millones CIF en noviembre de 2024 a US\$3.431,8 millones CIF en el mismo mes del año 2025.

Gráfico 20. Ingresos totales

Noviembre 2023^P – noviembre 2025^P

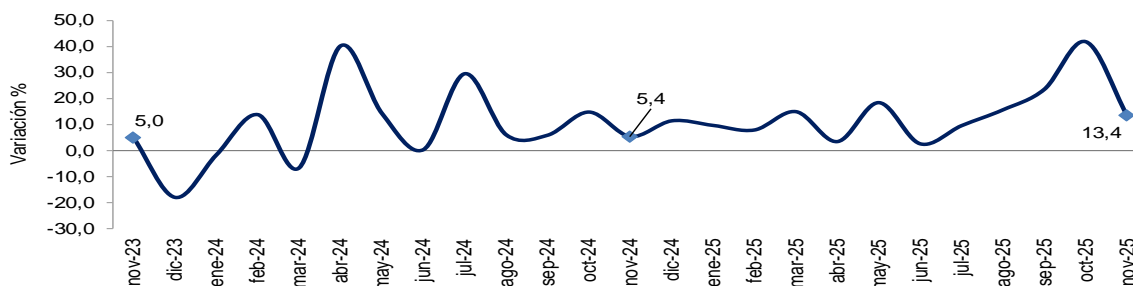


Fuente: DANE – ZF

^P Provisional

Gráfico 21. Variación anual de los ingresos totales

Noviembre 2023^P – noviembre 2025^P



Fuente: DANE – ZF

^P Provisional

En noviembre de 2025 los ingresos desde el territorio aduanero nacional aumentaron 13,1% y contribuyeron positivamente con 8,8 puntos porcentuales a la variación total (13,4%).

Durante lo corrido del año hasta el mes de noviembre de 2025, los ingresos desde el territorio aduanero nacional contribuyeron con 9,3 puntos porcentuales positivos a la variación total (14,7%), con un aumento de 13,6%.

Gráfico 22. Comportamiento del valor CIF de los ingresos totales según tipo de operación 2025/2024 (Noviembre)^P

Tipo de Operación	Noviembre 2025/2024			Enero- noviembre 2025/2024		
	Variación (%)	Contribución (pp)	Distribución (%)	Variación (%)	Contribución (pp)	Distribución (%)
Total	13,4		100,0%	14,7		100,0%
Territorio Aduanero Nacional	13,1	8,8	66,8%	13,6	9,3	68,0%
Resto del mundo	11,0	3,3	29,2%	17,1	4,8	28,6%
Zona Franca - Zona Franca	38,8	0,7	2,2%	27,3	0,5	2,1%
Usuario - Usuario misma Zona Franca	52,3	0,7	1,8%	7,4	0,1	1,2%

Fuente: DANE – ZF

^P Provisional

En noviembre de 2025 la variación de los ingresos totales se explicó principalmente por las ZFP (20,3%), que aportaron 14,0 puntos porcentuales positivos a la variación de los ingresos (13,4%).

La ZFP Bogotá , ZFP Intexzona S.A y ZFP Candelaria aportaron en conjunto 10,7 puntos porcentuales positivos, mientras que los ingresos de las ZFP Parque Industrial FEMSA y ZFP de Rionegro, aportaron en conjunto 1,6 puntos porcentuales negativos a la variación total (13,4%) (Cuadro 3).

Cuadro 3. Comportamiento del valor CIF de los ingresos totales según zonas francas 2025/2024 (Noviembre)^P

Zonas Francas	noviembre 2025/2024			Enero- noviembre 2025/2024		
	Variación (%)	Contribución a la variación (p.p)	Distribución 2025 (%)	Variación (%)	Contribución a la variación (p.p)	Distribución 2025 (%)
Total	13,4	-0,6	100,0	14,7	-3,5	100,0
Zonas Francas Permanentes Especiales¹	-1,8	-0,6	26,9	-10,0	-3,5	27,5
Zonas Francas Permanentes²	20,3	14,0	73,1	28,1	18,2	72,5
ZFP de Bogotá	37,5	7,9	25,4	60,6	10,7	24,7
ZFP Intexzona S.A	27,3	1,6	6,5	28,5	1,5	5,8
ZFP Candelaria	25,7	1,2	5,3	18,6	1,0	5,7
ZFP Parque Central S.A.S	64,4	1,2	2,7	-1,2	-0,0	2,3
ZFP de Barranquilla	28,6	0,8	3,2	14,4	0,4	2,9
ZFP Internacional de Pereira S.A.S Usuario Operado	44,2	0,6	1,7	44,4	0,5	1,5
ZFP Conjunto Industrial Parque Sur	44,3	0,6	1,6	52,9	0,7	1,6
ZFP Parque Industrial Dexton S.A.S Usuario Operad	69,5	0,5	1,1	104,3	0,7	1,1
ZFP Petrobras International Braspetro BV - Sucursal	256,5	0,5	0,6	-45,4	-0,4	0,4
ZFP Gachancipá/Zofrandina/Exxenta	115,3	0,4	0,7	39,3	0,2	0,5
ZFP Zonamerica S.A.S.	*	0,3	0,3	155,1	0,0	0,0
ZFP Centro Logístico Industrial del Pacífico - CLIP S	16,6	0,3	2,0	29,8	0,5	1,8
ZFP Las Américas S.A.S	16,6	0,3	2,0	23,1	0,4	1,8
ZFP Internacional del Atlántico - ZOFIA	45,0	0,3	0,7	-4,9	-0,0	0,8
ZFP Santander S.A	50,7	0,2	0,6	32,8	0,2	0,6
ZFP Centro Logístico del Pacífico CELPA S.A.	11,6	0,1	1,2	66,2	0,6	1,4
ZFP de Cúcuta	17,1	0,1	0,6	31,1	0,2	0,6
ZFP de Cartagena	7,4	0,1	1,2	48,8	0,5	1,3
ZFP Tayrona S.A	8,0	0,1	1,1	41,4	0,5	1,5
ZFP Quindío Zona Franca S.A. Usuario Operador de	21,8	0,1	0,3	13,5	0,0	0,2
ZFP Metropolitana S.A.S	4,2	0,1	1,1	13,0	0,1	1,1
ZFP La Cayena	4,6	0,1	1,0	17,4	0,2	1,1
ZFP Surcolombiana S.A.S	**	0,0	0,0	-100,0	-0,0	0,0
ZFP de Urabá S.A	-7,5	-0,0	0,2	8,7	0,0	0,2
ZFP de Tocancipá	-1,9	-0,0	1,2	15,0	0,2	1,2
ZFP Internacional Valle de Aburrá S.A.S - "ZOFIVA"	-8,7	-0,0	0,3	8,0	0,0	0,4
ZFP Cencauca(parque industrial caloto)	-6,2	-0,1	1,3	8,0	0,1	1,4
ZFP de Santa Marta	-17,6	-0,1	0,5	15,0	0,1	0,4
ZFP Palermo Usuario Operador de Zona Franca S.A	-39,2	-0,1	0,2	10,3	0,0	0,3
ZFP de Pacífico	-5,5	-0,2	3,4	9,9	0,4	3,5
ZFP de Occidente S.A.S	-20,5	-0,3	1,1	-7,4	-0,1	1,0
ZFP de Palmaseca	-36,3	-0,7	1,0	-5,5	-0,1	1,6
ZFP de Rionegro S.A. Usuario Operador de Zona Fr	-19,5	-0,7	2,7	2,1	0,1	2,9
ZFP Parque Industrial FEMSA	-100,0	-0,8	0,0	-57,0	-0,6	0,4
Demás zonas francas permanentes	1,2	0,0	0,5	-26,7	-0,2	0,5

Fuente: DANE – ZF

^P Provisional

¹ Por reserva estadística se presenta un total de Zonas Francas Permanentes Especiales (ZFPE).

² Por reserva estadística, se agregan las Zonas Francas Permanentes (ZFP) que contienen hasta tres usuarios calificados.

p.p. puntos porcentuales

** No se puede calcular la variación por no registrar información en el período base de comparación

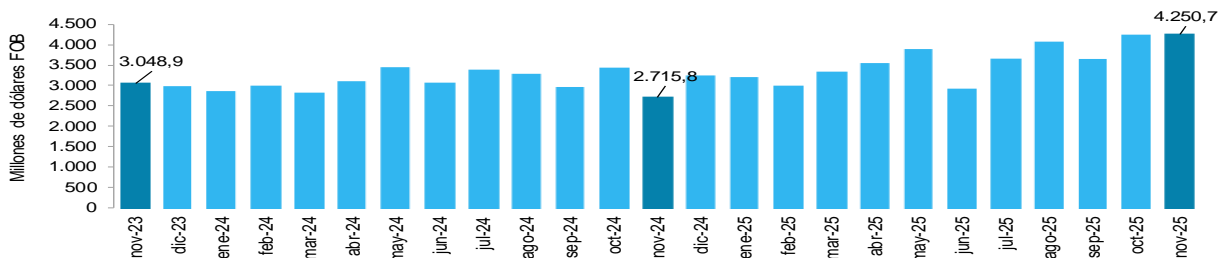
* Variación superior a 1.000%

Nota: La diferencia en la suma de las contribuciones obedece al sistema de aproximación en el nivel de dígitos utilizados

2.2. Salidas

En noviembre de 2025, las salidas totales de mercancías desde las zonas francas colombianas aumentaron 56,5%, al pasar de US\$2.715,8 millones FOB en noviembre de 2024 a US\$4.250,7 millones FOB en noviembre de 2025.

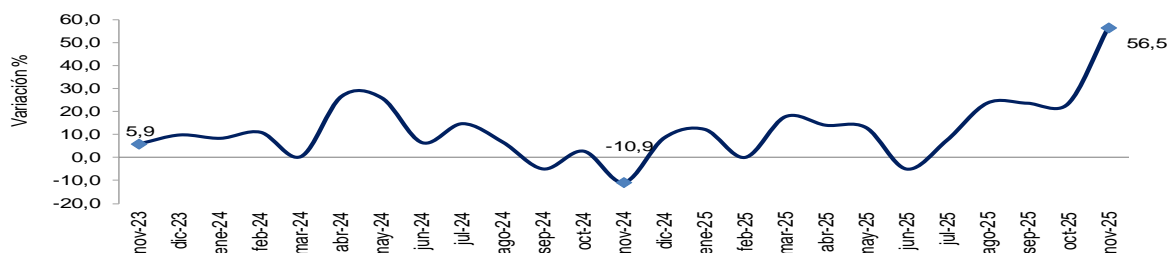
Gráfico 23. Salidas totales
Noviembre 2023– noviembre 2025^P



Fuente: DANE – ZF

^P Provisional

Gráfico 24. Variación anual de las salidas totales
Noviembre 2023 – noviembre 2025^P



Fuente: DANE – ZF

^P Provisional

En noviembre de 2025, las salidas al territorio aduanero nacional aumentaron 64,0% y aportaron 53,7 puntos porcentuales positivos a la variación total (56,5%).

Gráfico 25. Comportamiento del valor FOB de las salidas totales según tipo de operación 2025/2024 (Noviembre)^P

Tipo de Operación	Noviembre 2025/2024			Enero- noviembre 2025/2024		
	Variación (%)	Contribución (pp)	Distribución (%)	Variación (%)	Contribución (pp)	Distribución (%)
	56,5		100,0	16,5		100,0
Territorio Aduanero Nacional	64,0	53,7	87,9	20,0	16,8	86,9
Resto del mundo	8,0	1,0	8,8	-7,1	-0,9	10,0
Usuario - Usuario misma Zona Franca	69,5	1,0	1,5	12,5	0,1	1,2
Zona Franca - Zona Franca	43,1	0,9	1,9	23,6	0,4	1,9

Fuente: DANE – ZF

^P Provisional

En noviembre de 2025 las salidas de mercancías desde las ZFP aumentaron 66,6% y aportaron 46,1 puntos porcentuales positivos a la variación de las salidas totales.

Las ZFP Bogotá y ZFP Intexzona S.A aportaron, en conjunto, 37,7 puntos porcentuales positivos a la variación total (56,5%).

En contraste las ZFP Parque Industrial FEMSA y ZFP de Rionegro S.A. Usuario Operador de Zona Franca aportaron en conjunto 1,9 puntos porcentuales negativos.

Cuadro 4. Comportamiento del valor FOB de las salidas totales según Zonas Francas 2025/2024 (Noviembre)^P

Zonas Francas	Noviembre 2025/2024			Enero - noviembre 2025/2024		
	Variación (%)	Contribución a la variación (p.p)	Distribución 2025 (%)	Variación (%)	Contribución a la variación (p.p)	Distribución 2025 (%)
Total	56,5		100,0	16,5		100,0
Zonas Francas Permanentes Especiales¹	33,9	10,5	26,4	-3,4	-1,1	27,9
Zonas Francas Permanentes²	66,6	46,1	73,6	26,7	17,7	72,1
ZFP de Bogotá	259,3	35,3	31,3	65,8	11,9	25,7
ZFP Intexzona S.A	39,7	2,3	5,2	26,1	1,3	5,4
ZFP de Barranquilla	39,2	1,7	3,8	16,0	0,5	3,4
ZFP Centro Logístico del Pacífico CELPA S.A.	145,2	1,1	1,2	64,1	0,4	1,0
ZFP Conjunto Industrial Parque Sur	48,5	1,1	2,1	36,3	0,7	2,2
ZFP Internacional de Pereira S.A.S Usuario Op	61,8	0,9	1,5	27,8	0,4	1,6
ZFP Parque Central S.A.S	41,0	0,8	1,8	8,6	0,2	2,2
ZFP Las Américas S.A.S	33,4	0,7	1,7	20,0	0,3	1,7
ZFP Tayrona S.A	48,9	0,7	1,3	49,8	0,5	1,4
ZFP Centro Logístico Industrial del Pacífico -	46,5	0,5	1,1	-31,1	-0,6	1,1
ZFP Metropolitana S.A.S	37,8	0,5	1,2	13,9	0,2	1,1
ZFP Internacional del Atlántico - ZOFIA	67,4	0,5	0,8	8,6	0,1	0,8
ZFP de Pacífico	9,5	0,4	3,2	0,5	0,0	3,4
ZFP Zonamerica S.A.S.	*	0,4	0,2	278,1	0,0	0,0
ZFP La Cayena	20,7	0,3	1,2	5,9	0,1	1,3
ZFP Gachancipá/Zofrandina/Exxenta	60,4	0,3	0,5	22,3	0,1	0,4
ZFP Parque Industrial Dexton S.A.S Usuario C	38,5	0,3	0,6	102,6	0,5	0,9
ZFP de Occidente S.A.S	30,0	0,3	0,7	11,7	0,1	0,8
ZFP de Tocancipá	13,1	0,2	1,1	16,4	0,2	1,1
ZFP Santander S.A	31,6	0,2	0,5	22,9	0,1	0,7
ZFP Quindío Zona Franca S.A. Usuario Opera	53,7	0,2	0,3	10,0	0,0	0,2
ZFP de Cúcuta	15,2	0,1	0,5	22,6	0,1	0,5
ZFP Internacional Valle de Aburrá S.A.S - "ZC	13,8	0,1	0,3	-7,0	-0,0	0,3
ZFP Petrobras International Braspetro BV - Si	25,0	0,0	0,1	317,8	0,2	0,3
ZFP de Santa Marta	1,5	0,0	0,4	1,0	0,0	0,4
ZFP de Cartagena	0,2	0,0	1,1	36,9	0,4	1,3
ZFP Surcolombiana S.A.S	**	0,0	0,0	-100,0	-0,0	0,0
ZFP de Urabá S.A	-37,6	-0,1	0,1	-1,7	-0,0	0,1
ZFP Palermo Usuario Operador de Zona Fran	-34,4	-0,2	0,2	9,2	0,0	0,3
ZFP Cencauca(parque industrial caloto)	-10,1	-0,2	1,2	8,6	0,1	1,6
ZFP Candelaria	-5,4	-0,4	4,3	13,3	0,7	5,4
ZFP de Palmaseca	-18,9	-0,4	1,2	-15,2	-0,3	1,6
ZFP de Rionegro S.A. Usuario Operador de Z	-12,0	-0,5	2,3	-0,5	-0,0	2,9
ZFP Parque Industrial FEMSA	-100,0	-1,4	0,0	-57,4	-0,6	0,4
Demás zonas francas permanentes	43,8	0,2	0,5	-17,8	-0,1	0,5

Fuente: DANE – ZF

^P Provisional

¹ Por reserva estadística se presenta un total de Zonas Francas Permanentes Especiales (ZFPE).

² Por reserva estadística, se agregan las Zonas Francas Permanentes (ZFP) que contienen hasta tres usuarios calificados.

** No se puede calcular la variación por no registrar operación en el año base

* Variación superior a 1.000%

p.p. puntos porcentuales

Ficha metodológica

Objetivo: Obtener información periódica sobre el movimiento de mercancías y comercio exterior de todas las zonas francas permanentes y especiales ubicadas en el Territorio económico colombiano.

Tipo de investigación: Operación estadística basada en registros administrativos.

Fuentes de información: Los operadores de zonas francas son la fuente primaria de información, ya que suministran al DANE los registros administrativos con la información de las operaciones de las zonas francas durante el mes de referencia.

Periodicidad: Mensual.

Cobertura: Nacional.

Principales términos utilizados:

Zona Franca: Área delimitada geográficamente dentro del territorio nacional donde se desarrollan actividades industriales de bienes y de servicios o actividades comerciales, bajo una normatividad especial en materia tributaria, aduanera y de comercio exterior. Ley 1004 de 2005.

Zona Franca permanente: Área delimitada del territorio nacional en la que se instalan usuarios industriales o comerciales que gozan de un especial tratamiento tributario, aduanero y de comercio exterior, según sea el caso. Decreto 2147,2016.

Zona Franca permanente especial (ZFPE): Área delimitada del territorio nacional en la que se instala un único usuario industrial que goza de un especial tratamiento tributario, aduanero y de comercio exterior. Decreto 2147,2016.

Zona Franca Transitoria: Área delimitada del territorio nacional donde se celebran ferias, exposiciones, congresos y seminarios de carácter nacional o internacional que revistan importancia para la economía y que gozan de un especial tratamiento tributario, aduanero y de comercio exterior. Decreto 2147,2016.

Tipos de operación: Hace referencia a las operaciones que realizan las Zonas Francas con el resto del mundo; operaciones de la Zona Franca con el territorio aduanero nacional; operaciones entre Zonas Francas; operaciones entre usuarios de la misma Zona Franca y por último, código de ajustes (Lacoste, 2013).

Depósito Franco: Lugares de carácter privado habilitado por la Dirección de Impuestos y Aduanas Nacionales para el almacenamiento, exhibición y venta de mercancías a viajeros que salgan o ingresen al territorio aduanero nacional. Decreto 390 de 2016.

Tipos de Operación en ZF: Comprenden las diferentes operaciones que se realizan en las Zonas Francas: con el resto del mundo, con el territorio aduanero nacional, operaciones entre Zonas Francas, operaciones entre usuarios de la misma Zona Franca y, por último, código de ajustes. Decreto 1165 de 2024 y Resolución 46 DE 2024.

Registro Aduanero Comprende el otorgamiento y la administración de la inscripción, la autorización o la habilitación a los usuarios aduaneros para el cumplimiento de los trámites aduaneros y de comercio exterior. Decreto 1165, de 2024 Artículo 118.

Usuario administrador: Persona jurídica con capacidad legal para organizar eventos de carácter internacional y para desarrollar actividades de promoción, dirección y administración del área. Decreto 2147, de 2016.

Usuario comercial: Persona jurídica autorizada para desarrollar actividades de mercadeo, comercialización, almacenamiento o conservación de bienes, en una o varias zonas francas. Decreto 2147, de 2016.

Usuario industrial de servicios: Persona jurídica autorizada para desarrollar, exclusivamente, en una o varias zonas francas, entre otras, las siguientes actividades: logística, transporte, manipulación, distribución, empaque, reempaque, envase, etiquetado o clasificación; telecomunicaciones, sistemas de tecnología de la información para la captura, el procesamiento, el almacenamiento y la transmisión de datos, y la organización, la gestión y la operación de bases de datos; investigación científica y tecnológica; asistencia médica, odontológica y de salud en general; turismo; reparación, limpieza o pruebas de calidad de bienes; soporte técnico, mantenimiento y reparación de equipos, naves, aeronaves o maquinaria, y auditoría, administración, corretaje, consultoría o similares. Decreto 2147, de 2016.

Usuario industrial de bienes: Persona jurídica instalada en una o varias zonas francas, autorizada para producir, transformar o ensamblar bienes mediante el procesamiento de materias primas o de productos semielaborados. Decreto 2147, de 2016.

Usuario industrial operador: Persona jurídica autorizada para dirigir, administrar, supervisar, promocionar y desarrollar una o varias zonas francas, así como para calificar a sus usuarios, vigilar y controlar las mercancías bajo control aduanero y autorizar las operaciones de ingreso y salida de las mismas, sin perjuicio del cumplimiento de lo establecido en la regulación aduanera. Decreto 2147, de 2016.

Usuario industrial expositor: Persona que, con ocasión de la celebración de un evento de carácter internacional, mediante vínculo contractual con el usuario administrador, tiene la calidad de expositor. Para la realización de sus actividades, el usuario expositor deberá suscribir con el usuario administrador un contrato en el que se determinen los términos y las condiciones de su relación. Decreto 2147, de 2016.

País de origen: País donde las mercancías fueron producidas o fabricadas, de acuerdo con el criterio establecido a los efectos de la aplicación de la tarifa aduanera relativa a las restricciones cuantitativas o a cualquier otra medida relativa al comercio. Convenio de Kyoto Revisado (CKR).

País de destino: Último país hasta donde se sepa en el momento de la exportación, en el que se entregarán los bienes, independientemente del lugar al que se hayan despachado inicialmente y de que en su camino hacia ese último país hayan estado sometidos o no a transacciones comerciales u otras operaciones que pudieran haber cambiado su situación jurídica. Organización

de las Naciones Unidas (ONU). Departamento de Asuntos Económicos y Sociales, División de Estadística Estadísticas del comercio internacional de mercancías. Conceptos y Definiciones 2010.

País de procedencia: País desde el cual se despacharon los bienes al país importador, sin que en ningún país intermedio se haya producido ninguna transacción comercial u otra operación que modifique la condición jurídica de los bienes. Organización de las Naciones Unidas (ONU). Departamento de Asuntos Económicos y Sociales, División de Estadística Estadísticas del comercio internacional de mercancías. Conceptos y Definiciones 2010.

Mercancía: Todos los bienes susceptibles de ser clasificados en la nomenclatura arancelaria y sujetos a control aduanero. Ministerio de Hacienda y Crédito Público. Decreto 390 de 2016.

Sistema comercial: Este puede ser general o especial y se diferencia por las partes del territorio económico que se incluyan en el territorio estadístico y se utiliza cuando el territorio estadístico coincide con el territorio económico. A sí, como, cuando el territorio estadístico abarca el lugar donde los bienes "pueden enajenarse sin restricciones aduaneras". Adaptado de Naciones Unidas. Nueva York, 2012(ONU, 2012)

Variaciones analizadas

- Variación acumulada en lo corrido del año: variación porcentual calculada entre lo transcurrido desde enero hasta el mes de referencia del año (enero hasta i,t), y lo transcurrido en el mismo período del año inmediatamente anterior (enero hasta $i,t-1$).
- Variación anual: variación porcentual calculada entre el mes del año en referencia (i,t) y el mismo mes del año inmediatamente anterior ($i,t-1$).

Convenciones

^P: Cifra provisional de avance por falta de cobertura total y/o revisión completa de la información.

*: Variación superior a 1.000%.

**: No se puede calcular la variación por no registrar información en el período base de comparación.

Códigos de operación para el cálculo del movimiento de mercancías:

101	Ingreso desde el resto del mundo de maquinaria, equipos y repuestos para el desarrollo de la actividad de un usuario de zona franca.
102	Ingreso desde el resto del mundo de mercancías para ser almacenadas por un usuario comercial de zona franca.
103	Ingreso desde el resto del mundo de materias primas, insumos, bienes intermedios, partes y piezas para ser transformadas.
104	Ingreso de muestras sin valor comercial debidamente marcadas como tal.
105	Ingreso temporal de bienes finales, materias primas, partes y piezas para recibir un servicio en zona franca.
113	Ingreso temporal desde el resto del mundo de maquinaria y equipos para el desarrollo de la actividad de un usuario de zona franca.
115	Ingreso de elementos de consumo necesarios para el desarrollo de la actividad del usuario.
116	Ingreso desde el resto del mundo de equipos de oficina para el desarrollo de la actividad de los usuarios.
119	Ingreso temporal desde el resto del mundo de maquinaria y equipo para agregarles servicios.
121	Ingreso de mercancías, para ser consumidos o distribuidos gratuitamente en zona franca en concordancia con el artículo 522 de la resolución 46 de 2019
123	Ingreso temporal de envases restituibles o reutilizables
124	** Ingreso desde el resto del mundo a zona franca de Café
125	Ingreso desde el resto del mundo de semillas para siembra, grano, componente vegetal y plantas de cannabis en estado vegetativo, para recibir un tratamiento de manufactura, transformación y/o acondicionamiento en zona franca.
126	Ingreso desde el resto del mundo a zona franca de Cannabis no psicoactivo o derivados no psicoactivos de Cannabis, para recibir un tratamiento de manufactura, transformación y/o acondicionamiento
127	Ingreso desde el resto del mundo a zona franca de Cannabis psicoactivo o derivados psicoactivos de Cannabis, para recibir un tratamiento de manufactura, transformación y/o acondicionamiento

128	Ingreso desde el resto del mundo a zona franca de productos terminados de uso humano o veterinario (Cannabis)
201	Salida definitiva por ventas al resto del mundo de maquinaria y equipo que había ingresado a la zona franca.
202	Salida de zona franca al resto del mundo de mercancías almacenadas en zona franca. (la mercancía es la misma que ingresó)
204	Salida de muestras sin valor comercial debidamente marcadas como tal.
211	Salida al resto del mundo de bienes procesados o transformados por un usuario industrial de zona franca.
213	Salida definitiva al resto del mundo de maquinaria y equipo que ingresaron temporalmente para agregarles un servicio.
217	Salida al resto del mundo de equipos de oficina.
220	Salida al resto del mundo de maquinaria y equipos que habían ingresado temporalmente a la zona franca para ser utilizadas por un usuario.
221	Salida de zonas francas al resto del mundo de mercancías (diferentes a maquinaria y equipo) sobre las cuales se facturó un servicio. Puede hacer referencia a corte, ensamble, tinturado etc.
223	Salida definitiva al resto del mundo de maquinaria y equipo precedida de un ingreso del territorio aduanero nacional para agregarles un servicio.
224	Salidas definitivas de mercancías, que no fueron consumidos, distribuidos o utilizados en zona franca en concordancia con el artículo 522 de la resolución 46 de 2019.
226	Salidas definitivas de envases restituibles o reutilizables
227	Salida al resto del mundo de paquetes postales y envíos urgentes, los operados por la Red Oficial de Correos y/o empresas de mensajería especializada.
228	Salida de mercancía al resto del mundo por servicio postventa.
229	Salida al resto del mundo de semillas para siembra, grano, componente vegetal y plantas de cannabis en estado vegetativo, que recibieron un tratamiento de manufactura, transformación y/o acondicionamiento en zona franca.
230	Salida al resto del mundo de Cannabis no psicoactivo o derivados no psicoactivos de Cannabis, que recibieron un tratamiento de manufactura, transformación y/o acondicionamiento en zona franca.

231	Salida al resto del mundo de Cannabis psicoactivo o derivados psicoactivos de Cannabis, que recibieron un tratamiento de manufactura, transformación y/o acondicionamiento en zona franca.
232	Salida de zona franca al resto del mundo de productos terminados de uso humano o veterinario. (Cannabis)
233	Salida de zona franca al resto del mundo de Café.
301	Ingreso desde el resto del territorio nacional por exportación definitiva de mercancías.
302	Ingreso desde el resto del territorio nacional por exportación temporal de mercancías para perfeccionamiento pasivo en ZF.
303	Ingreso desde el resto del territorio nacional por exportación temporal de mercancías para reimportación en el mismo estado.
305	Ingreso temporal de mercancías importadas bajo la modalidad de transformación o ensamble, para ser sometidas a un proceso de subensamble.
307	Ingreso desde el resto del territorio nacional por reexportación de mercancías por terminación de régimen suspensivo - importación temporal de corto plazo y largo plazo.
308	Ingreso desde el resto del territorio nacional por reexportación de mercancías para terminación de régimen suspensivo de importación temporal para perfeccionamiento activo en desarrollo de los sistemas especiales de importación - exportación.
309	Reingreso de mercancías que se encontraban en el territorio nacional en procesamiento parcial.
311	Ingreso temporal desde el resto del territorio nacional de maquinaria y equipo para prestar un servicio.
312	Ingreso temporal desde el resto del territorio nacional de bienes finales, materias primas e insumos para agregarles servicios por parte de un usuario industrial de zona franca.
313	Ingreso de muestras sin valor comercial debidamente marcadas como tal.
315	Ingreso temporal a zonas francas de mercancías nacionales y/o en libre disposición para almacenamiento por parte de un usuario comercial.
317	Ingreso desde el resto del territorio nacional de mercancías provenientes de una zona franca transitoria para almacenamiento.

321	Ingreso a un usuario industrial de zona franca del territorio nacional de mercancías sin DEX.
322	Ingreso temporal desde el resto del territorio nacional de maquinaria y equipo para agregarles servicios.
324	Ingreso de elementos de consumo necesarios para el desarrollo de la actividad del usuario.
325	Ingreso temporal a zona franca de mercancías fabricadas o ensambladas por los depósitos de transformación y ensamble.
326	Ingreso Temporal desde el territorio aduanero nacional de mercancías o bienes para agregarle servicios en el resto del mundo.
327	Ingreso de materias primas, insumos y bienes terminados que se vendan sin IVA desde el territorio aduanero nacional a usuarios industriales de bienes o de servicios o entre estos (literal f del artículo 481 del E.T.)
329	Ingreso de Mercancías nacionalizadas por el usuario industrial.
330	Ingreso desde el territorio aduanero nacional por reexportación de mercancías provenientes de un depósito de procesamiento industrial.
332	Ingreso temporal de envases restituibles o reutilizables
333	Reingreso desde el territorio aduanero nacional de bienes para pruebas de calidad.
380	Ingreso desde el territorio aduanero nacional de Café.
390	Reingreso desde el territorio nacional de equipos de telecomunicaciones propiedad de los usuarios calificados de zonas francas
391	Ingreso desde el territorio aduanero nacional de semillas para siembra, grano, componente vegetal, plantas de cannabis en estado vegetativo, cannabis psicoactivo y no psicoactivo y sus derivados y productos terminados de uso humano o veterinario.
401	Salida al resto del territorio nacional de mercancías por importación ordinaria con el pago de tributos y/o derechos aduaneros.
402	Salida al territorio nacional de mercancías nacionales y/o en libre disposición que ingresaron temporalmente a zona franca para almacenamiento.
403	Salida al resto del territorio nacional de bienes de capital por importación temporal a largo plazo.
404	Salida al resto del territorio nacional de mercancías por importación temporal a corto plazo.
405	Salida al resto del territorio nacional por reimportación de mercancías.

406	Salida al resto del territorio nacional por reimportación de mercancías ingresadas a zona franca para transformación por perfeccionamiento pasivo.
407	Salida de mercancías a las cuales se les realizó un proceso subensamble con destino al depósito habilitado para transformación y ensamble del cual fueron remitidas.
408	Salida al resto del territorio nacional de mercancías para procesamiento parcial.
413	Salida al resto del territorio nacional de residuos y desperdicios de mercancía extranjera con valor comercial.
414	Salida al resto del territorio nacional de residuos y desperdicios de mercancía nacional con valor comercial.
418	Salida al resto del territorio nacional de mercancías por aprehensión.
420	Salida al territorio nacional de maquinaria y equipo que ingresaron temporalmente a zona franca para prestar un servicio.
422	Salida de zona franca al territorio nacional de bienes finales, materias primas e insumos que fueron objeto de un servicio en zona franca.
423	Salida al resto del territorio nacional de maquinaria y equipo que ingreso a zona franca para recibir un servicio.
424	Salida al resto del territorio nacional de mercancías por importación temporal para perfeccionamiento activo en desarrollo de los sistemas especiales de importación -exportación y por importación temporal para procesamiento industrial.
427	Salida de mercancías abandonadas.
428	Reingreso al territorio nacional de mercancías por compraventa nacional.
430	Salida definitiva de mercancías de zona franca con destino a un depósito para transformación y ensamble.
431	Salida de zona franca al territorio aduanero nacional de mercancías con destino a los depósitos de provisiones de a bordo para consumo y para llevar y depósitos francos.
432	Salida definitiva de Zona Franca al territorio aduanero nacional de mercancías que ingresaron temporalmente para ser objeto de un servicio en el resto del mundo.
433	Salida al territorio aduanero nacional de bienes para pruebas de calidad.
434	Salida de zona franca al puerto libre de San Andrés, Providencia y Santa Catalina como importación con el pago del impuesto al consumo.

435	Salida de zona franca con destino a una zona de régimen aduanero especial, siempre y cuando el declarante sea un usuario industrial.
436	Salida definitiva de mercancías nacionales y/o en libre disposición.
437	Salida definitiva de envases restituibles o reutilizables
450	Salida al territorio aduanero nacional de mercancías con declaración especial de importación
480	Salida de zona franca al territorio aduanero nacional de Café.
490	Salida temporal de equipos de telecomunicaciones propiedad de los usuarios calificados de las zonas francas
491	Salida al territorio aduanero nacional de semillas para siembra, grano, componente vegetal, plantas de cannabis en estado vegetativo, cannabis psicoactivo y no psicoactivo y sus derivados y productos terminados de uso humano o veterinario.
501	Ingreso definitivo por compraventa de otra zona franca de maquinaria, equipos, repuestos y otras mercancías para un usuario de zona franca.
502	Ingreso de otra zona franca de materias primas, insumos, bienes intermedios, partes y piezas para ser procesadas, ensambladas o transformadas.
503	Ingreso desde otra zona franca de muestras sin valor comercial debidamente marcadas como tal.
505	Reingreso de mercancías que salieron temporalmente a otra zona franca para ser procesadas, transformadas o ensambladas.
508	Ingreso de mercancías de otra zona franca por traslado de un usuario.
511	Reingreso de mercancías que salieron a otra zona franca para recibir un servicio por un usuario de otra zona franca.
512	Ingreso temporal a una zona franca, de bienes de capital, maquinaria, equipos y repuestos por concepto de arrendamiento.
513	Ingreso de mercancías de propiedad del usuario Operador que provienen de otra zona franca.
516	Ingreso de mercancía proveniente de otra zona franca.
517	Ingreso de mercancías por parte de un usuario industrial o comercial, quien estando clasificado en dos o más zonas francas traslada mercancía acreditando la propiedad o tenencia de las mismas a sus bodegas o recintos autorizados para el cumplimiento de su objeto social.

518	Ingreso mercancías remitidas por un usuario industrial de zona franca para que se les agregue o se les preste un servicio por parte de un usuario industrial calificado en otra zona franca. Una vez prestado el servicio contratado, las mismas serán exportadas al resto del mundo por el propietario.
601	Salida definitiva por compraventa a otra zona franca de maquinaria, equipos, repuestos y otras mercancías para un usuario de zona franca.
603	Salida hacia una zona franca de muestras sin valor comercial debidamente marcadas como tal.
605	Salida temporal a otra zona franca de materias primas, insumos, bienes intermedios, partes y piezas para ser procesadas, ensambladas o transformadas.
608	Salida definitiva a otra zona franca de mercancías que fueron objeto de un procesamiento, transformación, ensamble.
609	Salida de mercancías por traslado de un usuario.
612	Salida temporal de mercancías para que se les preste un servicio por parte de otro usuario en otra zona franca.
613	Salida definitiva a otra zona franca de bienes de capital, maquinaria, equipos y repuestos que habían ingresado temporalmente en arrendamiento.
615	Salida de mercancías de propiedad de un usuario operador, con destino a otra zona por traslado.
616	Salida temporal de mercancías con destino a otra zona franca.
617	Salida de mercancías por parte de un usuario industrial o comercial, quien estando calificado en dos o más zonas francas traslada mercancía acreditando la propiedad o tenencia de las mismas a sus bodegas o recintos autorizados para el cumplimiento de su objeto social.
618	Salida de mercancías de un usuario industrial de zona franca, para que se les agregue o se les preste un servicio por parte de un usuario industrial calificado en otra zona franca. Una vez terminado el servicio contratado, las mismas serán exportadas al resto del mundo por su propietario.
701	Ingreso por compraventa, de materias primas, insumos, bienes intermedios, maquinaria, equipos, repuestos y otras mercancías.
702	Ingreso temporal de maquinaria y equipos, materias primas, insumos, bienes intermedios, partes y piezas para ser procesadas, ensambladas o transformadas.
703	Ingreso de muestras sin valor comercial debidamente marcadas como tal.

705	Ingreso de maquinaria y equipo, materias primas, insumos, bienes intermedios, partes, piezas que fueron procesadas, ensambladas, transformadas o reparadas por otro usuario de zona franca.
708	Ingreso por arrendamiento de maquinaria, equipos, repuestos y otras mercancías.
709	Ingreso de mercancías por cesión de derechos de almacenamiento para que sean almacenados por otros usuarios comerciales o industriales de servicios de la misma zona franca.
712	Reingreso por devolución de mercancías que habían salido temporalmente para almacenamiento por otro usuario de zona franca.
714	Ingreso temporal de mercancía de un usuario industrial de bienes para almacenamiento o para prestación de servicios logísticos dentro de la misma zona franca.
801	Salida por (venta a otro usuario de la misma zona franca) de materias primas, insumos, bienes intermedios, maquinaria, equipos, repuestos y otras mercancías.
803	Salida de muestras sin valor comercial, marcadas como tal, para otro usuario de la misma zona franca.
805	Salida temporal de maquinaria y equipo, materias primas, insumos, bienes intermedios, partes, piezas para ser procesadas, ensambladas o transformadas.
807	Salida de maquinaria y equipo, materias primas, insumos, bienes intermedios, partes, piezas que fueron procesadas, ensamblada, transformadas o reparadas por otro usuario de zona franca.
809	Salida por arrendamiento de maquinaria, equipos, repuestos y otras mercancías.
810	Salida de mercancías por cesión de derechos de almacenamiento para que sean almacenados por otros usuarios comerciales o industriales de servicios de la misma zona franca.
813	Salida por devolución de mercancías que se encontraban temporalmente en almacenamiento.
814	Salida temporal de mercancías de propiedad de un usuario industrial de bienes para almacenamiento temporal o prestación de servicios logísticos dentro de la misma zona franca.
050	Salida definitiva por ventas de mercancías de usuarios de zona franca a una sociedad de comercialización internacional con destino al resto del mundo.

** Se excluyen las operaciones de los usuarios comerciales.

Movimiento de mercancías: para el cálculo del movimiento de mercancías en zonas francas se excluyeron los siguientes códigos de operación: 106, 108, 109, 111, 114, 117, 118, 120, 122, 203, 205, 208, 210, 212, 214, 216, 218, 219, 222, 225, 310, 316, 318, 320, 328, 331, 409, 412, 417, 419, 425, 426, 429, 438, 506, 507, 509, 514, 602, 606, 607, 614, 706, 710, 711, 802, 804, 806, 811, 812, 980, 981, 982, 983, 984, 985, 986.

Comercio exterior: el comercio exterior en zonas francas hace referencia a las operaciones con el resto del mundo. Las operaciones incluidas en el análisis según metodología de estadísticas de comercio exterior de bienes en zonas francas son las siguientes: 101, 103, 104, 115, 116, 121, 124, 125, 126, 127, 201, 204, 211, 217, 224, 227, 229, 230, 231 y 233.

El comercio exterior de mercancías incluye:

101	Ingreso desde el resto del mundo de maquinaria, equipos y repuestos para el desarrollo de la actividad de un usuario de zona franca.
103	Ingreso desde el resto del mundo de materias primas, insumos, bienes intermedios, partes y piezas para ser transformadas.
104	Ingreso de muestras sin valor comercial debidamente marcadas como tal.
107	* Reingreso definitivo desde el resto del mundo de mercancías que salieron temporalmente para transformación
115	Ingreso de elementos de consumo necesarios para el desarrollo de la actividad del usuario.
116	Ingreso desde el resto del mundo de equipos de oficina para el desarrollo de la actividad de los usuarios.
121	Ingreso de mercancías, para ser consumidos o distribuidos gratuitamente en zona franca en concordancia con el artículo 522 de la resolución 46 de 2019
124	** Ingreso desde el resto del mundo a zona franca de café.
125	Ingreso desde el resto del mundo de semillas para siembra, grano, componente vegetal y plantas de cannabis en estado vegetativo, para recibir un tratamiento de manufactura, transformación y/o acondicionamiento en zona franca.
126	Ingreso desde el resto del mundo a zona franca de Cannabis no psicoactivo o derivados no psicoactivos de Cannabis, para recibir un tratamiento de manufactura, transformación y/o acondicionamiento
127	Ingreso desde el resto del mundo a zona franca de Cannabis psicoactivo o derivados psicoactivos de Cannabis, para recibir un tratamiento de manufactura, transformación y/o acondicionamiento
201	Salida definitiva por ventas al resto del mundo de maquinaria y equipo que había ingresado a la zona franca.
204	Salida de muestras sin valor comercial debidamente marcadas como tal.
206	* Salida temporal al resto del mundo de materias primas, insumos, bienes intermedios, partes y piezas para ser transformadas.

209	* Salida definitiva al resto del mundo de mercancías que ingresaron de otra zona franca colombiana para ser procesadas reparadas o transformadas.
211	Salida al resto del mundo de bienes procesados o transformados por un usuario industrial de zona franca.
217	Salida al resto del mundo de equipos de oficina.
224	Salidas definitivas de mercancías, que no fueron consumidos, distribuidos o utilizados en zona franca en concordancia con el artículo 522 de la resolución 46 de 2019.
227	Salida al resto del mundo de paquetes postales y envíos urgentes, los operados por la Red Oficial de Correos y/o empresas de mensajería especializada.
229	Salida al resto del mundo de semillas para siembra, grano, componente vegetal y plantas de cannabis en estado vegetativo, que recibieron un tratamiento de manufactura, transformación y/o acondicionamiento en zona franca.
230	Salida al resto del mundo de Cannabis no psicoactivo o derivados no psicoactivos de Cannabis, que recibieron un tratamiento de manufactura, transformación y/o acondicionamiento en zona franca.
231	Salida al resto del mundo de Cannabis psicoactivo o derivados psicoactivos de Cannabis, que recibieron un tratamiento de manufactura, transformación y/o acondicionamiento en zona franca.
233	** Salida de zona franca al resto del mundo de Café.

*Derogado por circular 000004 de 2023

** Se excluyen las operaciones de los usuarios comerciales.



Si requiere información adicional, contáctenos a través del correo

contacto@dane.gov.co

Departamento Administrativo Nacional de Estadística (DANE)
Bogotá D.C., Colombia

www.dane.gov.co