



Así se registran las principales brechas de género en las estadísticas oficiales

- En promedio, las mujeres destinan 17,6% de su tiempo al trabajo doméstico y de cuidado no remunerado, mientras que los hombres destinan el 5,2%. La mayor diferencia se observa entre los 25 y 44 años, donde las mujeres dedican casi 4 veces más tiempo que los hombres.
- En Colombia, las mujeres han enfrentado una mayor tasa de desocupación que los hombres. Desde 2015, la brecha promedio ha sido de 5,5 p.p., y en 2024 se ubicó en 4,9 p.p. Además, la tasa de ocupación de las mujeres es inferior a la de los hombres con una diferencia promedio de 26 p.p.
- La participación de las mujeres en micronegocios es superada por la participación de los hombres, con una brecha que se ha ampliado en 2019 de -437 mil a -538 mil negocios en 2024. Este aumento refleja que, si bien ambos grupos han incrementado sus cifras (los hombres pasan de 1.273.537 a 1.415.167 y las mujeres de 836 a 877 mil negocios), el crecimiento de la participación de los hombres en los micronegocios es más acelerado.
- En 2023, más hombres alcanzaron como máximo nivel la educación básica primaria (28,8% vs. 26,9%), mientras que en la educación superior el mayor porcentaje lo presentan las mujeres (26,3% vs. 22,7%).

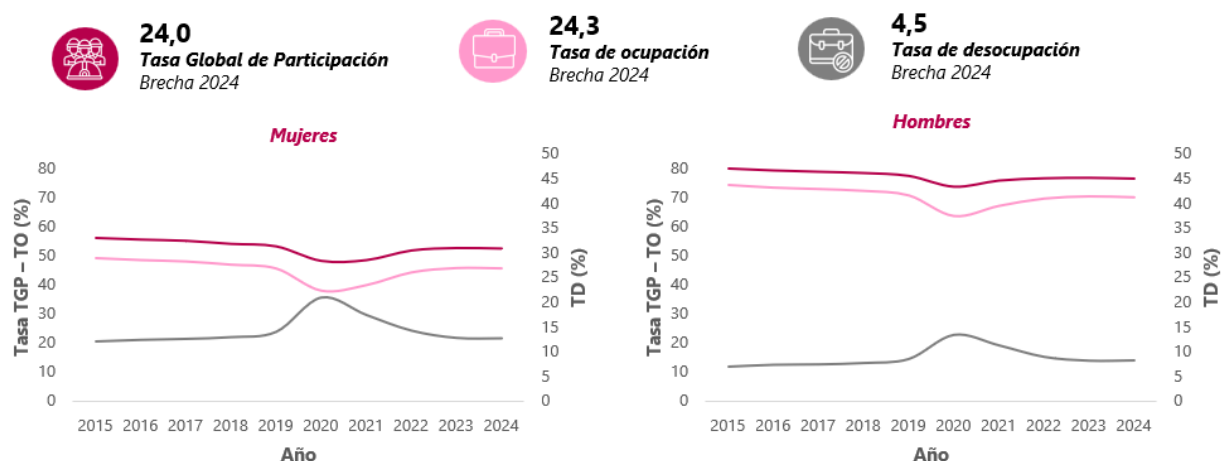
Bogotá D.C., 04 de marzo de 2025. El Departamento Administrativo Nacional de Estadística (DANE) pone a disposición las cifras estadísticas oficiales disponibles sobre la situación de las mujeres en la economía y la sociedad colombiana para la reflexión y toma de decisiones en Colombia.

“En la conmemoración del día internacional de la mujer, la estadística oficial permite dimensionar los desafíos que como sociedad tenemos para superar las brechas de género. Colombia ha liderado a nivel global la apuesta por generar información estadística con un enfoque de género para la toma de decisiones y recientemente recibimos la invitación del Programa de Medio Ambiente de las Naciones Unidas para poder implementar la cuenta económica y ambiental con un enfoque de género que suministre mayor evidencia para la toma de decisiones”, indicó la directora del DANE, Piedad Urdinola Contreras.

Mercado laboral

En Colombia, las mujeres han enfrentado una mayor tasa de desocupación que los hombres. Desde 2015, la brecha promedio ha sido de 5,5 p.p., y en 2024 se ubicó en 4,9 p.p. Además la tasa

de ocupación de las mujeres es inferior a la de los hombres con una diferencia promedio de 26 p.p.



Fuente: Gran Encuesta Integrada de Hogares GEIH, DANE

La ciudadanía puede consultar las cifras de mercado laboral en el siguiente enlace:

Gran Encuesta Integrada de Hogares (GEIH) – Mercado Laboral:

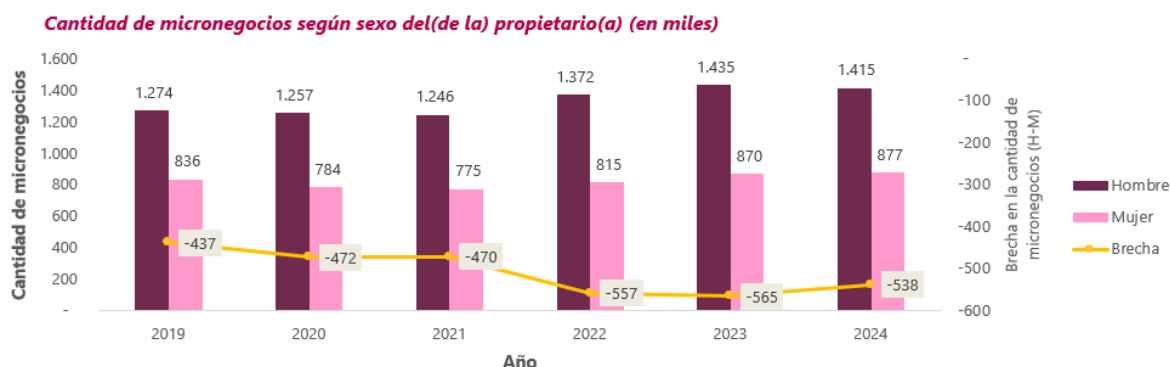
<https://www.dane.gov.co/index.php/estadisticas-por-tema/mercado-laboral/empleo-y-desempleo>

Participación de mujeres en micronegocios

En las estadísticas oficiales se pueden consultar las cifras relacionadas al empleo informal. Por ejemplo, en el trimestre octubre - diciembre 2024 la proporción de personas ocupadas informales fue 55,8%.

“Es importante resaltar las actividades económicas que realizan los micronegocios, comprendidos desde la pequeña miscelánea de barrio hasta pasar por los servicios de consultoría especializada, las ventas ambulantes y las confecciones al interior de la vivienda. En ese contexto la participación de las mujeres en micronegocios es superada por la participación de los hombres, con una brecha que se ha ampliado en 2019 de -437 mil a -538 mil negocios en 2024. Este aumento refleja que, si bien ambos grupos han incrementado sus cifras (los hombres pasan de 1.273.537 a 1.415.167 y las mujeres de 836 a 877 mil negocios), el crecimiento de la participación de los hombres en los micronegocios es más acelerado”, agregó la directora del DANE.

En 2023 se registra el pico de la brecha (-565 mil negocios), evidenciando la persistencia de disparidades de género en este ámbito. Estos datos subrayan la necesidad de medidas que fomenten el emprendimiento femenino y contribuyan a equilibrar la participación de hombres y mujeres en los micronegocios y en la financiación de proyectos productivos.



* El dominio de 24 ciudades incluye: Medellín y A.M.; San Andrés; Barranquilla y A.M.; Bogotá D.C.; Cartagena; Tunja; Manizales y A.M.; Florencia; Popayán; Valledupar; Quibdó; Montería; Neiva; Riohacha; Santa Marta; Villavicencio; Pasto; Cúcuta y A.M.; Armenia; Pereira y A.M.; Bucaramanga y A.M.; Sincelejo; Ibagué; Cali y A.M. No incluye los departamentos de Amazonas, Arauca, Casanare, Guainía, Guaviare, Putumayo, Vaupés y Vichada.
* Los datos incluyen cifras del I trimestre 2019 - III trimestre 2024p
Fuente: DANE, Encuesta de Micronegocios - [Emicron](#).

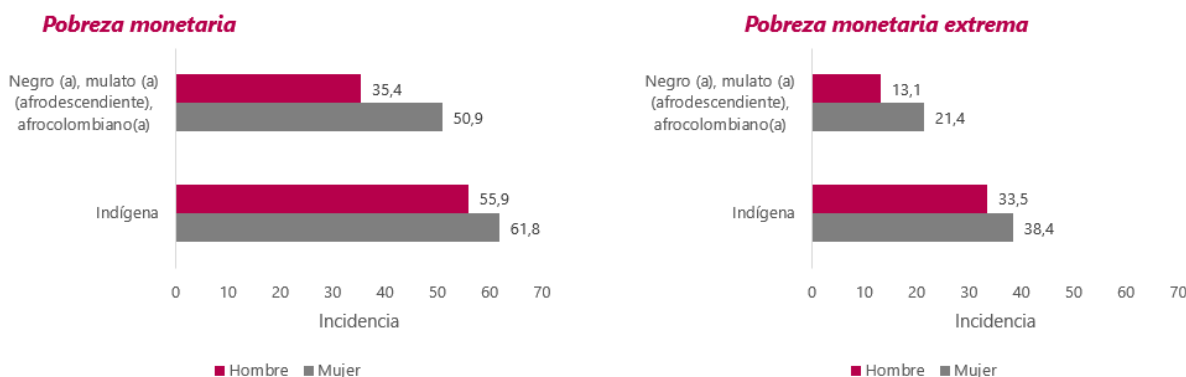
Para profundizar sobre la publicación estadística lo invitamos a consultar el siguiente enlace:

Encuesta de Micronegocios:

<https://www.dane.gov.co/index.php/estadisticas-por-tema/mercado-laboral/micronegocios>

Cifras de pobreza en mujeres

En 2023, a nivel nacional, la incidencia de la pobreza en hogares con jefatura femenina fue del 37,7 %, mientras que la pobreza extrema alcanzó el 13,9 %. Sin embargo, al analizar estos indicadores por grupos étnico-raciales, se evidencian brechas importantes. Por ejemplo, en los hogares indígenas con jefas mujeres, la pobreza afecta al 61,8 % y la pobreza extrema al 38,4 %, cifras considerablemente superiores a lo observado a nivel nacional.



Información estadística sobre pobreza:

<https://www.dane.gov.co/index.php/estadisticas-por-tema/pobreza-y-condiciones-de-vida>

Economía del cuidado

De acuerdo con la Encuesta Nacional de Uso del Tiempo realizada por el DANE, en promedio, las mujeres destinan 17,6% de su tiempo al trabajo doméstico y de cuidado no remunerado, mientras que los hombres destinan el 5,2%. La mayor diferencia se observa entre los 25 y 44 años, donde las mujeres dedican casi 4 veces más tiempo que los hombres.

Puede consultar la publicación estadística en el siguiente enlace:

Encuesta Nacional de Uso del Tiempo

<https://www.dane.gov.co/index.php/estadisticas-por-tema/pobreza-y-condiciones-de-vida/encuesta-nacional-del-uso-del-tiempo-enut>



DANEColombia



DANEColombia



DANE_Colombia



DANEColombia



DANEColombia



DANEColombia



DANE_Colombia



DANE

Si requiere información adicional, contáctenos a través del correo

contacto@dane.gov.co

Departamento Administrativo Nacional de Estadística (DANE)

www.dane.gov.co