

Estrategia de Mitigación y Reactivación Económica de Bogotá e impactos diferenciados del COVID 19

Dirección de Estudios de Desarrollo Económico

15 de diciembre de 2020



ALCALDÍA MAYOR
DE BOGOTÁ D.C.

SECRETARÍA DE
DESARROLLO
ECONÓMICO



Tabla de contenido



01

¿Cómo planeamos la Estrategia de Mitigación y Reactivación?

02

¿Qué se ha hecho?

¿CÓMO PLANEAMOS LA ESTRATEGIA DE MITIGACIÓN Y REACTIVACIÓN?

La Dirección de Estudios de Desarrollo Económico elaboró un **análisis de VULNERABILIDAD** de las actividades de la economía de la ciudad teniendo en cuenta:

1. Obligadas a detener su operación
2. Momento estimado de reactivación
3. Cambios en la demanda
4. Afectaciones por encadenamiento
5. Aglomeración espacial (índice de Ellison y Gleaser)
6. Interacción: trabajo en casa (Dingel & Neiman, 2020)
7. Interacciones cara a cara (Brookings, 2020)

Y logró clasificar los sectores económicos en **4 grupos de vulnerabilidad**.

GRUPO 1 OPERANDO

Personas que han seguido trabajando porque se desempeñan en actividades asociadas a la prestación de servicios básicos y que están incluidas en las exenciones de los decretos de aislamiento

CADENA DE ABASTECIMIENTO

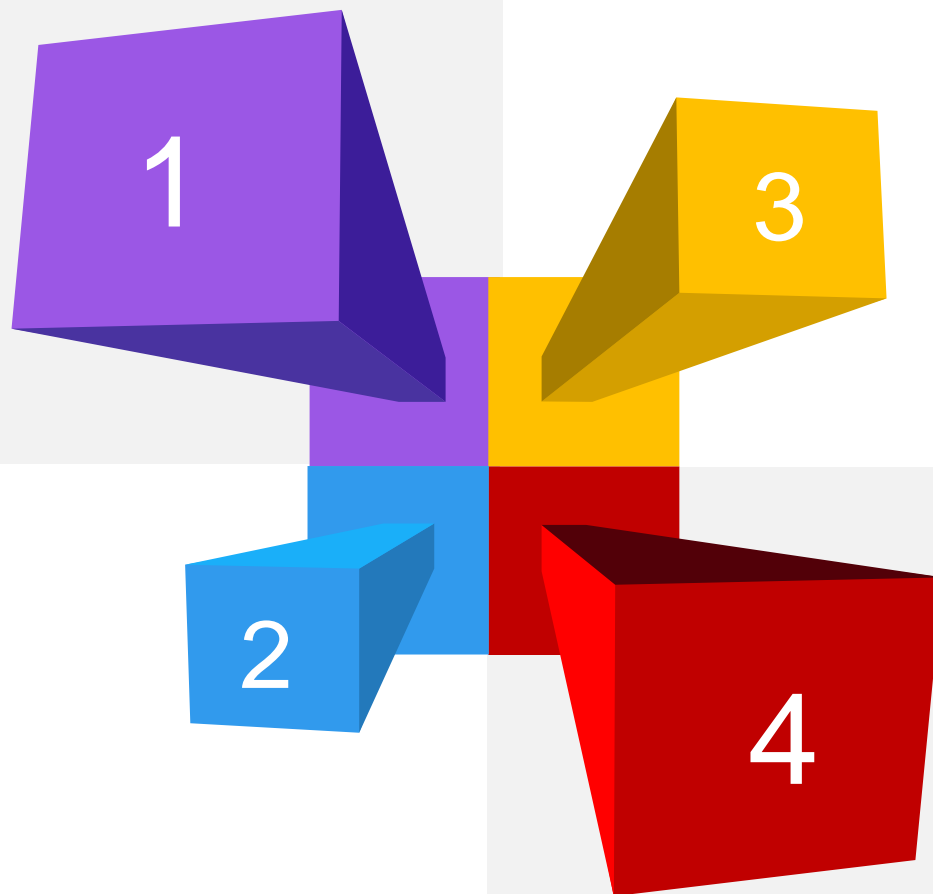
Menor vulnerabilidad

GRUPO 2 TRABAJO EN CASA

Personas que continúan trabajando, pero en su mayoría desde casa (teletrabajo).

CALL CENTER

Las actividades que realizan se han adaptado a las condiciones del aislamiento.



GRUPO 3 PROTOCOLOS

Personas que trabajan en actividades que tienen poca posibilidad de teletrabajo y necesidad de realizar sus labores de forma presencial. Se ha visto afectada la continuidad del trabajo.

ZAPATEROS, COMERCIO

Bajo protocolos pueden retornar a sus actividades.

GRUPO 4 VULNERABLES

Personas que no han podido continuar ejerciendo sus actividades (aglomeraciones y alta interacción con los consumidores) y baja posibilidad de retomar sus actividades en el corto plazo

**TURISMO, RESTAURANTES,
GIMNASIOS, CINES**

Mayor vulnerabilidad

OPERANDO
30% ocupados

TELETRABAJO
30% de los
ocupados pero de
estos saldría 20%

PROTOCOLOS
19% de los
ocupados pero de
estos saldría 50%

VULNERABLES
21% de los
ocupados

Grupos de sectores	Número de empresas según tamaño				Número de empleos	
	Microempresa	Pequeña empresa	Mediana empresa	Gran empresa	Empleos formales	Empleos informales
Operando	62.339	7.966	1.825	759	765.950	418.525
Teletrabajo	108.991	13.051	2.779	724	753.075	103.583
Protocolos	100.743	14.597	3.414	1.023	497.379	424.328
Vulnerables	62.881	6.053	1.083	256	535.497	757.395
Total	334.954	41.667	9.101	2.762	2.551.901	1.703.831

Fuente: cálculos con base en GEIH (2019) y Cámara de Comercio de Bogotá (2019)

Proporción de ocupados 2020/2019 según sexo. Peor trimestre móvil vs más reciente

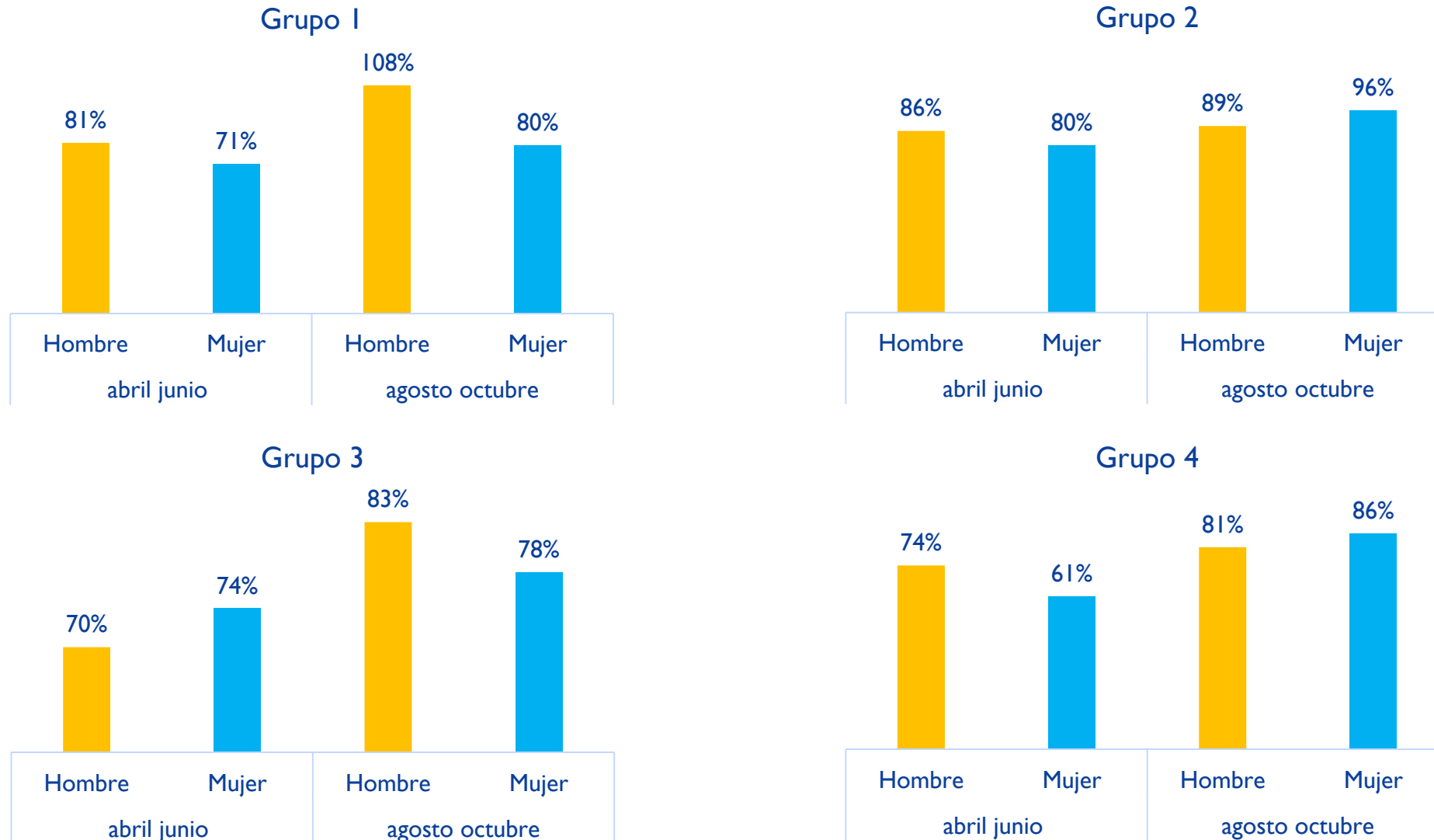


Tabla de contenido



ALCALDÍA MAYOR
DE BOGOTÁ D.C.
SECRETARÍA DE DESARROLLO ECONÓMICO

01

¿Cómo planeamos la Estrategia de Mitigación y Reactivación?

02

¿Qué se ha hecho?

PILOTEAMOS LA CIUDAD DIGITAL

Capitalismo consciente – Datos y analítica

CREACIÓN SISTEMA DEALERTAS TEMPRANAS

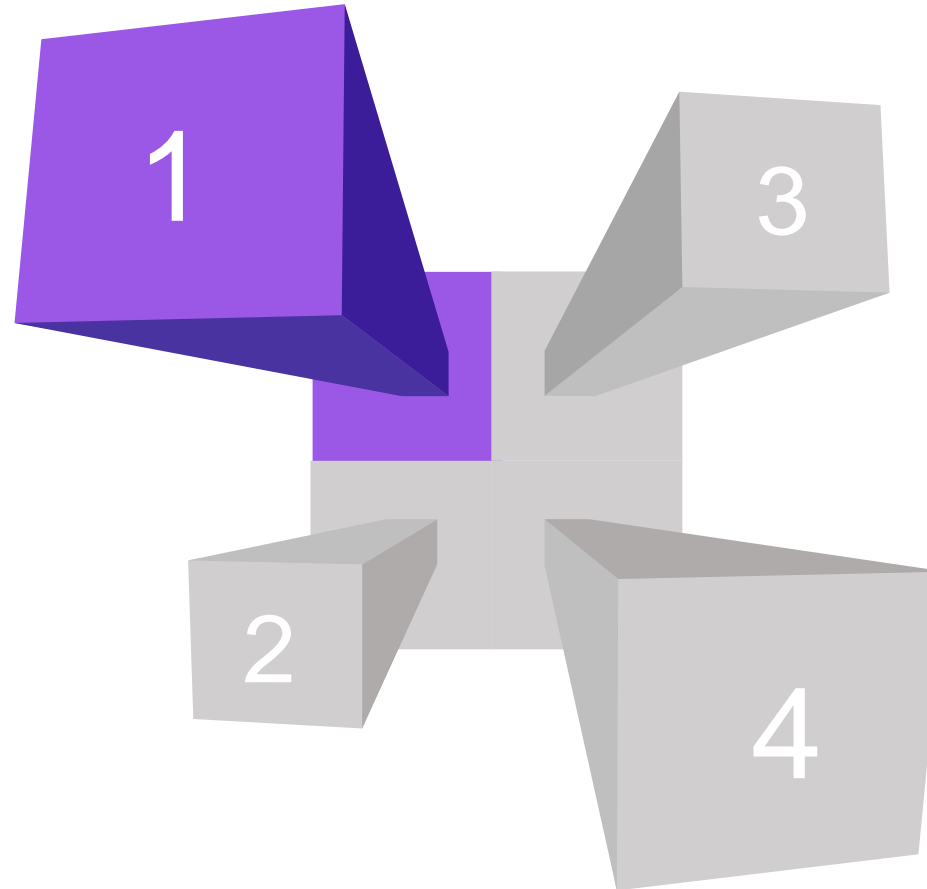
Monitoreo de precios
Abastecimiento 24h
Seguridad alimentaria en pandemia

ÚLTIMA MILLA ABASTECIMIENTO

Mil Bicitenderas
Domicilios

TELCOS

Trabajo solidario para la conectividad de la ciudad



MENÚ SOLIDARIO

Cuidado habitantes de calle
40.000 menús entregados

DONACIONES SECTOR PRIVADO

30.701.266.492 recursos y especie monetizadas
5.253 mercados entregados a población priorizada de la SDDE
35 empresas donantes
Dotación de corferias Smurfit Kappa
500 estanterías en cartón

EMPRENDIMIENTO PANDEMIA

100 scale ups y start ups
Se logró concretar capital de riesgo
US 200 MILLONES

Bogotá Responde
(Liquidez)



LÍNEAS DE CRÉDITO

MENTALIDAD Y CULTURA

Aprendimos a cuidarnos en casa

INCENTIVOS PARA TRABAJO EN CASA

100 Empresas con mayor número de empleados desde casa

CALL CENTER

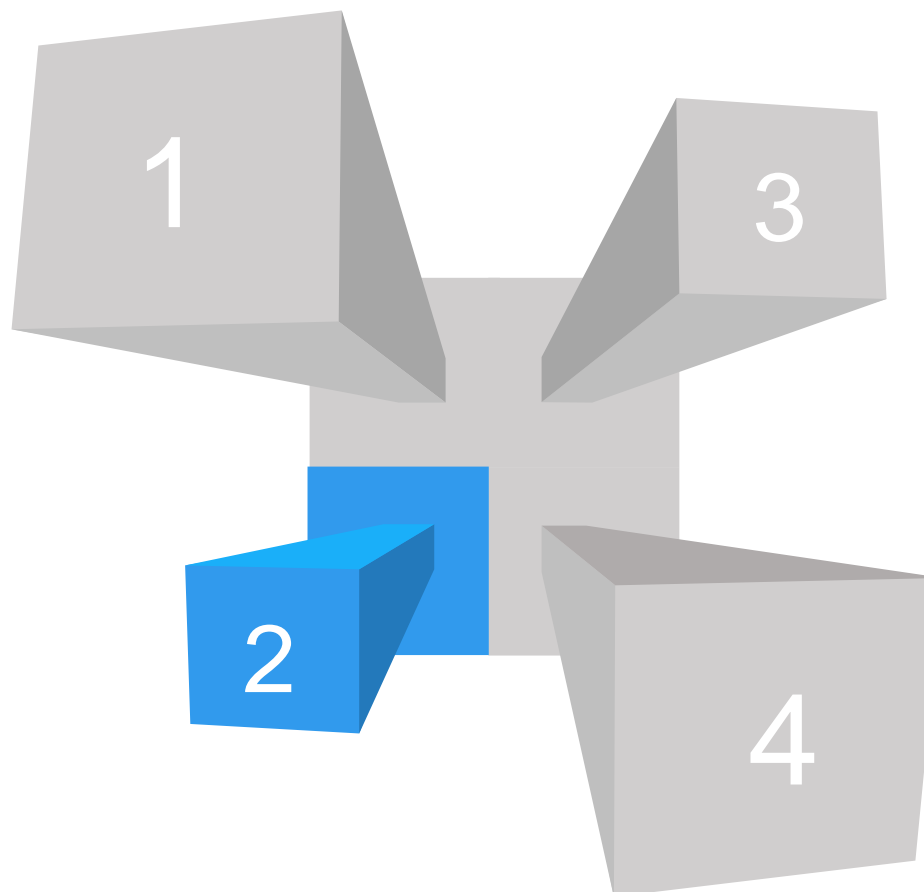
Trabajo articulado con el sector BPO

MERCADOS CAMPESINOS

Decentralizamos Corabastos
 Mercados móviles
 Call center pedidos
 Plataforma Web
 Mercatón (**137 entregados**)
 Fortalecimos plazas de mercado (**704 vinculados**)

DONACIÓN TAPABOCAS GRUPO ÉXITO

100 mil tapabocas que fueron entregados en transmilenio y a vendedores informales



MI BOGOTÁ WEEK

10.185 Productos vendidos
\$ 601.299.250 Valor de ventas totales
3.294 Vendedores exitosos
3 Rutas móviles en distintas localidades
10.260 Fotografías profesionales tomadas a los productos
5 Ferias promocionales realizadas

NEGOCIOS INCLUSIVOS

Nuevas oportunidades
 Transformación de negocio
200 mujeres beneficiadas
15 Mipymes fortalecidas

HACKATÓN

#SinDesperdicioBogotá
84 propuestas
65 cumplieron con los criterios
12 propuestas continuaran en el proceso

Bogotá Responde
 (Liquidez)

Crea Bogotá Crece
 (Transformación productiva)

LÍNEAS DE CRÉDITO

ADAPTÁNDONOS A LA NUEVA REALIDAD

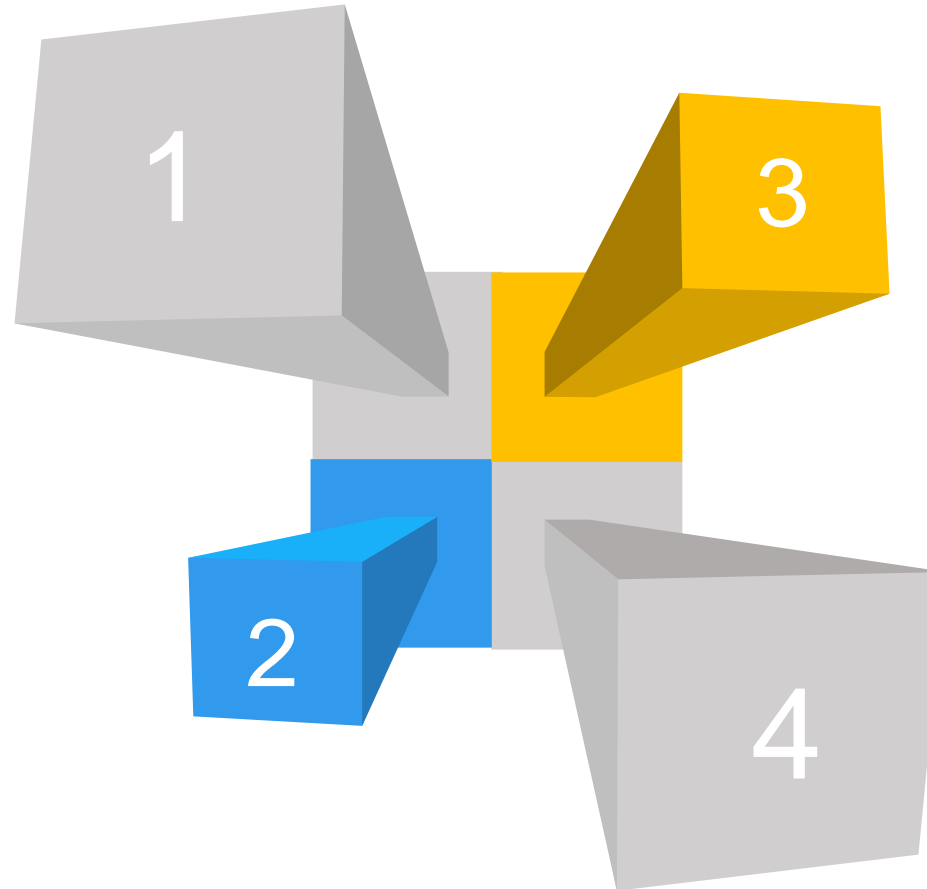
Aprendimos a trabajar desde casa

SMARTFILMS

4.738 registros
2.084 inscritos en talleres
27.000 personas conectadas
135 cortos registrados
122 emprendimientos fortalecidos
114 mipymes fortalecidas

FÓRMATE

5.050 inscritos en cursos de formación en distintas áreas, a través de Coursera, que ofrece más de **3.800** cursos.



RUTA DE EMPLEO

25.404 personas registradas
5.055 personas formadas en competencias laborales, blandas y transversales
5.079 personas con orientación ocupacional
23.943 remitidos a puestos de trabajo activos en el Distrito
1.527 vinculadas con el sector privado

BILINGÜISMO

187 jóvenes fortalecen sus competencias en idioma inglés para conectarse con mejores empleos.

junio

LÍNEAS DE CRÉDITO

Bogotá Responde
(Liquidez)

Crea Bogotá Crece
(Transformación productiva)

FITIC
(Protocolos de bioseguridad)

UNA CIUDAD PRODUCTIVA Y CUIDADORA LAS 24 HRS

EMRE


Plataforma de reactivación:

- Obras públicas
- Industria
- Comercio
- Manufactura

ENTORNO

120 mipymes

Conecta el ecosistema digital con emprendedores de **alto impacto**



DESPEGA BOGOTÁ

16.598 negocios con venta online

84% cuentan con herramientas digitales y pago electrónico (47 % mujeres, 53 % hombres)

1.176 empresarios capacitados en transformación digital, contables, financieros y de acceso a crédito. (44 % mujeres, 46 % hombres)

junio

LÍNEAS DE CRÉDITO

Bogotá Responde
(Liquidez)

Crea Bogotá Crece
(Transformación productiva)

FITIC
(Protocolos de bioseguridad)

FNG
(Capital de trabajo y apoyo nómina)

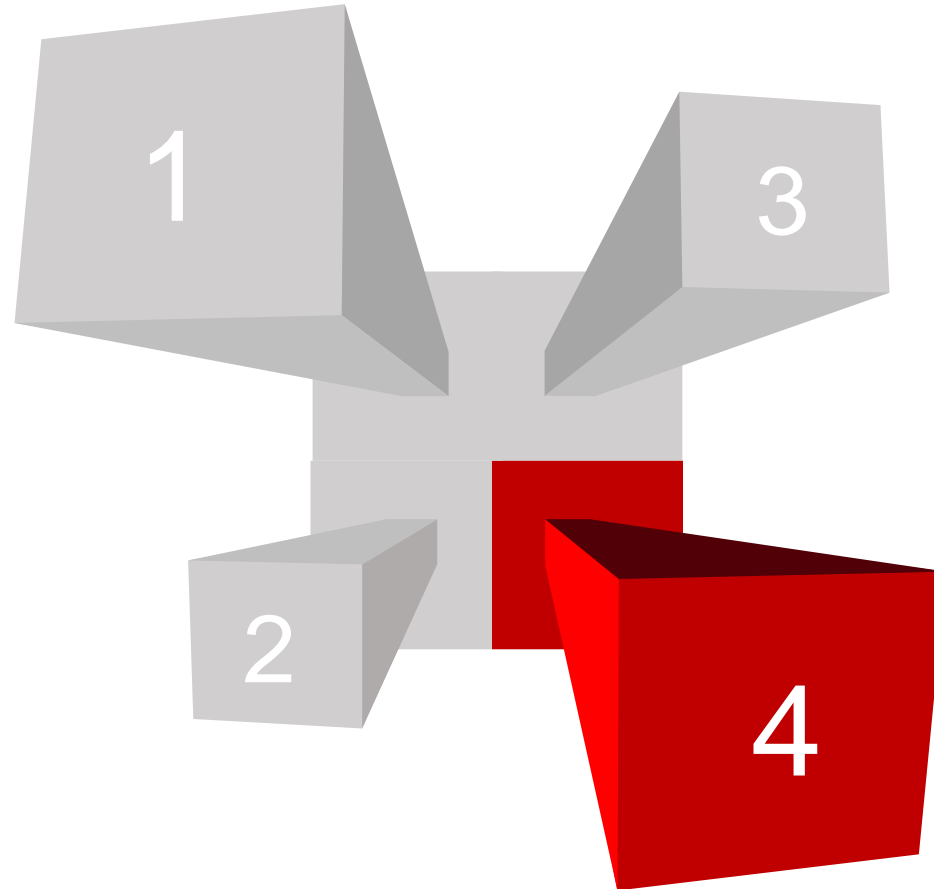
REACTIVACIÓN AL AIRE LIBRE

El cielo es el límite



#BogotáACieloAbierto

Sector gastronómico
Artesanos
Libros
Danza y teatro
Cine
Parque temáticos
Moda
Hoteles
Grande espectáculos



ATRACCIÓN INVERSIÓN

25 Empresas con capital nacional
(1.038 empleos generados)
13 Empresas con capital extranjero
(30.503 empleos generados)

FERIA DE EMPLEO

12.000 conectados
4.000 BPO
12.000 Tecnologías
3 economía naranja

PROVEEDURÍA

Conectar servicios de
bioseguridad con empresas que
demandan estos servicios

Bogotá Responde
(Liquidez)

Crea Bogotá Crece
(Transformación productiva)

FITIC
(Protocolos de bioseguridad)

FNG
(Capital de trabajo y apoyo nómina)

LÍNEAS
DE CRÉDITO



ALCALDÍA MAYOR
DE BOGOTÁ D.C.

SECRETARÍA DE
DESARROLLO
ECONÓMICO

